

## Рублевые выпуски

YTM, %	знач.	Изменение, б.п.		YTD
		за ден.	за мес.	
ОФЗ 46020	8.0	-	(43)	2
Газпром-11	7.1	-	(24)	(51)
Вымпелком-6/7	8.5	-	(28)	(3)

## Сырьевые рынки

	знач.	Изменение, %		YTD
		за ден.	за мес.	
Золото, \$/унция	1 429.7	-	1.4	0.6
Urals, \$/барр.	111.4	-	1.5	20.8
S&P Металлы, инд.	2 050.1	-	(0.0)	2.9
S&P C/x прод., инд.	851.9	-	(2.7)	3.1

## Денежный рынок

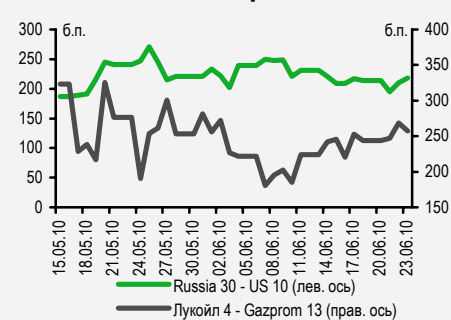
RUB млрд.	знач.	Изменение		YTD
		за ден.	за мес.	
РЕПО в ЦБ	1.8	(0.0)	(6.5)	-
Корсчета	700.1	132.2	26.9	(294.6)
Депозиты в ЦБ	760.9	(16.3)	(7.9)	127.7

	знач.	Изменение, б.п.		YTD
		за ден.	за мес.	
NDF 1Y, %	4.90	-	9	(1)
MOSPrime O/N, %	3.16	-	15	141

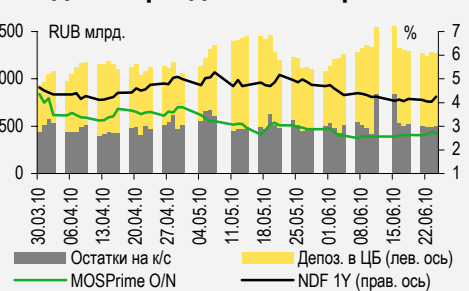
## Индексы

б.п.	знач.	Изменение, б.п.		YTD
		за ден.	за мес.	
Russia 30 - UST 10	121.0	-	(20)	(32)
EMBI + Spread	291.3	-	(9.7)	2.8

## Индикативные спреды



## Индикаторы денежного рынка



Источники: PTC, ММВБ, Bloomberg, оценки УРАЛСИБа

## СТРАТЕГИЯ

### ВНЕШНИЙ РЫНОК

Атомный кризис в Японии обострился и вновь серьезно беспокоит инвесторов. В США будут опубликованы данные по доходам и расходам населения за февраль. Европейской валюте сегодня предстоит очередное испытание, Италия планирует занять 10,5 млрд евро. Евробонды сегодня могут подешеветь после незначительного роста в пятницу. .... *стр. 2*

### ВНУТРЕННИЙ РЫНОК

В пятницу ЦБ оставил ключевые ставки без изменений, повысив лишь нормы обязательного резервирования. Мы ожидаем, что ближе к лету ЦБ пойдет на очередное ужесточение денежно-кредитной политики. Покупатели, воодушевленные решением ЦБ, вернулись на рынок ОФЗ; ОФЗ 25077 стали лидерами роста. .... *стр. 2*

## ДЕНЕЖНЫЙ РЫНОК

Ликвидность сократилась вследствие платежей по акцизам и НДС в пятницу. Сегодня компании выплачивают налог на прибыль, что способствует дальнейшему снижению ликвидности и росту ставок МБК. ЦБ повысил резервные требования к банкам на 50–100 б.п. начиная с 1 апреля. .... *стр. 4*

## КОРПОРАТИВНЫЕ СОБЫТИЯ

### БАНК «САНКТ-ПЕТЕРБУРГ» (ВАЗ)

Банк представил финансовые результаты по МСФО за 2010 г., которые мы считаем позитивными в части прибылей и убытков. Хороший результат объясняется роспуском ранее созданных резервов, что позволило компенсировать небольшое снижение чистой процентной маржи. Вместе с тем достаточность капитала банка постепенно снижается, и, как следствие, долговое SPO становится все более вероятным. .... *стр. 5*

### МЕЧЕЛ (В1)

Финансовый директор Мечела Станислав Площенко сообщил, что чистый долг Мечела в текущем году может возрасти на 1 млрд долл. Долговая нагрузка Мечела на конец 2011 г. вряд ли снизится до уровня ниже 3 в терминах Чистый долг/ЕБИТДА, таким образом не стоит ожидать, что кредитный рейтинг компании будет повышен в этом году. Мы не ожидаем негативной реакции на новость в облигациях Мечела, но отдаем предпочтение выпускам Евраз. .... *стр. 5*

## RUSSIAN INFORMER

Новости и комментарии, относящиеся к рынку акций, см. в нашем ежедневном издании [Russian Informer](#).

## СТРАТЕГИЯ

### Внешний рынок

**Атомный кризис в Японии обострился.** Неделя началась с плохих новостей из Японии: ситуация на атомной станции «Фукусима» вновь ухудшилась, уровень радиации заметно вырос. К сожалению, атомный кризис в Японии, скорее всего, будет преодолен нескоро и может еще не раз напомнить о себе инвесторам. Сегодня поступят также новости из США, где намечена публикация ряда важных экономических данных: о доходах и расходах населения в феврале, а так же о готовящихся сделках по продаже домов на вторичном рынке. Согласно консенсус-прогнозу Bloomberg, доходы населения в феврале выросли на 0,4%, а расходы – на 0,6%. Ожидаются и новости из Европы, где одна из периферийных стран, Италия, будет проводить аукцион по размещению гособлигаций на 10,5 млрд евро. Учитывая, что из-за Португалии возможен новый виток долгового кризиса, стоимость заимствований для Италии может возрасти. По итогам завершившегося двухдневного саммита ЕС было согласовано создание европейского механизма стабильности объемом 500 млрд евро, который придет на смену временному механизму, действующему сейчас. Пятница завершилась заметным ослаблением европейской валюты, которая с отметки 1,42 долл./евро упала почти до уровня 1,4 долл./евро, хотя европейские фондовые индексы несколько подросли, как и их американские коллеги. Доходности десятилетних облигаций США продолжили рост, прибавив еще 5 б.п. до 3,45%. На сегодня запланирован ряд аукционов по размещению трехмесячных, шестимесячных и двухлетних бумаг суммарным объемом 97 млрд долл., будет также проводиться выкуп облигаций с рынка (четырёх- и пятилетних) на 5,5–7,5 млрд долл.

**Евробонды могут снизиться в цене.** В пятницу спред индикативного суверенного выпуска Russia'30 к 10UST сузился еще на 4 б.п. до 121 б.п., цена бумаги выросла на 8 б.п. до 116,3% от номинала. В остальных бумагах суверенного сегмента покупки были более уверенными, бумаги подорожали в среднем на 15 б.п., в корпоративном сегменте преобладали покупатели. В бумагах газового монополиста вновь не сложилось единой динамики, и по итогам торговой сессии они закрылись в целом без изменений. Бумаги ЛУКОЙЛа оказались под давлением и потеряли в цене в среднем 10 б.п. – инвесторы предпочли зафиксировать прибыль, так как несколько торговых сессий ЛУКОЙЛ выступал лидером роста в нефтегазовом сегменте. У металлургов вновь лидировал Евраз, бумаги которого подорожали в среднем на 20 б.п. Финансовый сектор в целом выглядел неплохо, на первое место вышли бумаги банка «Русский стандарт», поднявшиеся в цене в среднем на 50 б.п. РусГидро планирует разместить два выпуска десятилетних рублевых евробондов общим объемом 15 млрд руб., о чем сообщило несколько информационных агентств. Учитывая динамику обращающихся рублевых евробондов RusHydro'15, можно предположить, что размещаемые выпуски не предложат премии к свопам выше 100 б.п. Азиатские площадки сегодня утром демонстрируют негативную динамику на фоне ситуации в Японии. Фьючерсы на американские фондовые индексы так же идут вниз, как и цены на нефть. Мы ожидаем, что новая торговая неделя в России начнется с негативной динамики.

*Ольга Стерина, [sterinaoa@uralsib.ru](mailto:sterinaoa@uralsib.ru)*

### Внутренний рынок

**Ключевые ставки остались без изменений.** В пятницу состоялось очередное заседание совета директоров ЦБ, на котором было принято решение оставить все ключевые ставки без изменений, что совпало с нашими ожиданиями. В то же время регулятор повысил нормативы обязательных резервов: по обязательствам перед юридическими лицами – нерезидентами норма резервирования была увеличена с 4,5% до 5,5%, по обязательствам перед физическими лицами – с 3,5% до 4%. Однако, на наш взгляд, указанное повышение норм резервирования едва ли существенно повлияет на уровень свободной ликвидности. В своем комментарии ЦБ указал на некоторое замедление инфляции в феврале–марте, но отметил, что февральская макроэкономическая статистика носит противоречивый характер: по итогам месяца замедлился рост промышленного производства (год к году) и сократился объем инвестиций в основной капитал. Мы же считаем февральские данные вполне благоприятными, так как замедление роста промпроизводства является ожидаемым на фоне постепенного увеличения загрузки мощностей, а вялая динамика инвестиций связана как с сезонными факторами, так и с особенностями инвестиционной деятельности и ее учета (сдача инвестпроектов чаще всего происходит в конце квартала). Мы ожидаем, что восстановление российской экономики продолжится и ближе к лету ЦБ еще раз повысит все ключевые ставки на 25 б.п. Мы оставляем в силе свой прогноз, согласно которому инфляция

по итогам года составит 9,5% и ЦБ несколько раз в течение года будет одновременно повышать все ключевые ставки. В результате ставка рефинансирования к концу года вырастет до 9%, минимальная ставка однодневного РЕПО в ЦБ составит 6%, а ставка по депозитам овернайт ЦБ – 3,75%.

**ОФЗ пользовались спросом, ОФЗ 25077 в лидерах.** После сохранения ключевых ставок к инвесторам вернулся оптимизм, а к ОФЗ – покупатели, тогда как накануне динамика торгов была невыразительной. Объем торгов бумагами составил 3,7 млрд руб. – весьма высокий показатель для пятницы. Рекомендованные нами ОФЗ 25077 стали лидерами пятничного роста, прибавив в цене 27 б.п., кроме того, бумага осталась лидером по объему торгов. Мы считаем, что ОФЗ 25077 по-прежнему привлекательны для покупки: бумага предлагает премию в размере 30 б.п. к кривой доходностей ОФЗ. Неплохо смотрелись и ОФЗ 26202, подорожавшие на 13 б.п., однако выпуск низколиквиден. Помимо ОФЗ 25077, мы рекомендуем инвесторам обратить внимание на ОФЗ 25075, ОФЗ 25071 и ОФЗ 26203. Представляют интерес также «новые» ОФЗ 26204, которые были размещены на завершившейся неделе: облигации котируются с солидной премией к кривой ОФЗ – 50 б.п. Хотя пока бумага не очень ликвидна, по мере доразмещения ее на рынке, ликвидность выпуска будет расти.

В пятницу были закрыты книги заявок по размещению ряда выпусков облигаций:

**Почта России – уже совсем не интересно.** Ставка купона по дебютному выпуску облигаций Почты России сроком обращения пять лет и с офертой через три года была установлена на уровне 8,25%, тогда как изначально организаторы размещения ориентировали инвесторов на купон в диапазоне 8,75–9,25%. Итоговая доходность 8,41% против ранее предлагавшихся 8,93–9,45% выглядит уже совсем не так интересно, поскольку предполагает премию около 100 б.п. к кривым РЖД и ФСК и порядка 50 б.п. к кривой АИЖК. Принимая во внимание неустойчивый финансовый профиль Почты России, инвесторы вправе были рассчитывать на более высокую премию. На наш взгляд, столь агрессивный прайсинг мог быть обусловлен вероятной поддержкой компании со стороны государства.

**ОТП Банк – также ниже первоначального ориентира.** Книга по размещению дебютного выпуска ОТП Банка сроком обращения три года также была закрыта на 25 б.п. ниже нижней границы первоначального ориентира по ставке 8,25%. На данных уровнях выпуск также не кажется нам особо привлекательным. В качестве альтернативы данному выпуску мы бы могли предложить гораздо более короткий КредитЕвропа-6, торгующийся с доходностью около 8% на полтора года. Еще одним слабым местом данного выпуска мы считаем его сравнительно небольшой объем (2,5 млрд руб.), что, скорее всего, не позволит ему быть высоколиквидным.

**БНП Париба – низкая ставка при высоком спросе.** Дебютное размещение российской «дочки» французского гиганта ожидаемо вызвало высокий интерес среди участников рынка, особенно при столь привлекательном ориентире по доходности. Спрос в 12,5 раз превысил объем предложения (25 млрд руб. против 2 млрд руб.), что позволило эмитенту установить купон на 40 б.п. ниже первоначального ориентира (7,7% против 8,1–8,45%). Итоговая доходность 7,85% теперь выглядит не так привлекательно на фоне более коротких Юникредит-5 (УТМ 7,64%) и Русфинанс-10/11 (УТМ 7,9%).

*Ольга Стерина, [sterinaoa@uralsib.ru](mailto:sterinaoa@uralsib.ru)  
Надежда Мырсикова, [myrsikovav@uralsib.ru](mailto:myrsikovav@uralsib.ru)*

## ДЕНЕЖНЫЙ РЫНОК

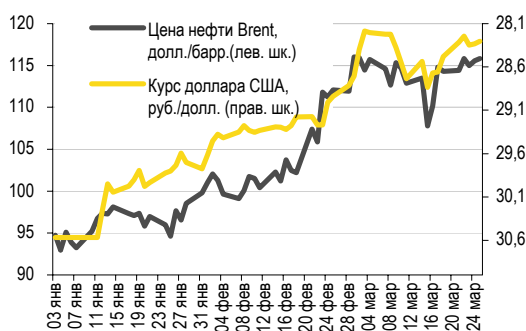
### ЦБ повысил нормы резервирования для банков

В пятницу ликвидность сократилась вследствие акцизных платежей и выплат по НДС. Остатки на корсчетах кредитных учреждений в ЦБ уменьшились на 163,1 млрд руб. до 537,0 млрд руб., а депозиты банков в ЦБ снизились на 67,3 млрд руб. до 693,6 млрд руб. Сегодня компаниям предстоят выплаты по налогу на прибыль и ликвидность продолжит сокращаться, что должно привести к росту ставок МБК, которые пока достаточно стабильны: индикативная ставка MosPrime по однодневным кредитам держится на уровне 3,16%.

В пятницу ЦБ оставил ставку рефинансирования без изменений, но повысил резервные требования к банкам на 50–100 б.п. начиная с 1 апреля. Данная мера будет способствовать сдерживанию роста ликвидности в начале следующего месяца. Однако в настоящий момент она находится на достаточно внушительном уровне, и мы не ожидаем каких-либо резких изменений в уровне ликвидности в результате указанных действий регулятора.

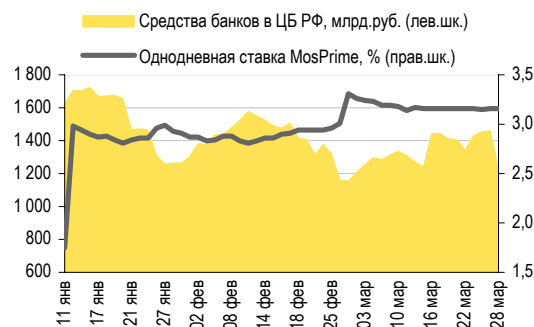
Рубль в пятницу незначительно укрепился, подорожав на ММВБ против доллара на 3 копейки до уровня 28,31 руб./долл. и против евро на 7 копеек до 39,99 руб./евро. Стоимость бивалютной корзины снизилась на 5 копеек до 33,57 руб. Сегодня ожидается ослабление рубля против доллара, который укрепил свои позиции против основных мировых валют. Фондовые рынки стран Азии начали неделю в отрицательной зоне, нефть колеблется вблизи отметки 115,5 долл./барр. (Brent), однако сегодня утром она снижается. При таком внешнем фоне российский рынок и рубль лишены необходимой поддержки. Как следствие, мы ждем ослабления рубля до уровня 28,4 руб./долл.

### Курс руб./долл. и цена барреля нефти Brent, долл.



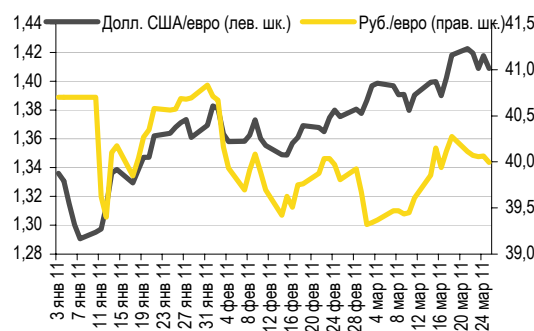
Источники: Bloomberg, ММВБ

### Совокупные средства банков в ЦБ РФ, млрд руб., и однодневная ставка MosPrime, %



Источники: ЦБ РФ

### Курс евро относительно доллара США и рубля



Источники: Bloomberg, ММВБ

Леонид Слипченко, [slipchenkola@uralsib.ru](mailto:slipchenkola@uralsib.ru)  
 Наталья Майорова, [mayorovang@uralsib.ru](mailto:mayorovang@uralsib.ru)  
 Наталия Березина, [berezinana@uralsib.ru](mailto:berezinana@uralsib.ru)

## КОРПОРАТИВНЫЕ СОБЫТИЯ

### Банк «Санкт-Петербург»

#### Чистый роспуск резервов компенсировал снижение ЧПМ

**Рекордный показатель ROAE по итогам IV квартала – 26% благодаря роспуску резервов.** Банк «Санкт-Петербург» опубликовал финансовую отчетность за 2010 г. по МСФО. Чистая прибыль по итогам года возросла на 543% до 4,1 млрд руб. (135 млн долл.), причем в IV квартале 2010 г. банк заработал 1,8 млрд руб. (60 млн долл.), что на 55% больше, чем в предыдущем квартале, и на 13% превышает наш прогноз. Высокие результаты достигнуты прежде всего за счет чистого роспуска резервов в IV квартале (477 млн руб., или 16 млн долл.). Еще одной причиной повышения основного дохода стало увеличение комиссионного дохода на 28% квартал к кварталу за счет роста объемов операций в октябре–декабре 2010 г. В результате показатель ROAE банка в IV квартале 2010 г. составил рекордные 26%, а по итогам всего года – 15%, что практически совпало с нашими ожиданиями. Среди отрицательных факторов отметим квартальное снижение чистой процентной маржи на 40 б.п. до 4,7% на фоне усиления конкуренции. При этом кредитование росло низкими темпами, и, как следствие, чистый процентный доход по итогам квартала не изменился относительно результата предыдущего квартала. На чистую прибыль также негативно повлиял разовый убыток от кредитования по ставке ниже рыночной в IV квартале.

[...]

**Облигации банка дороги ввиду дефицита предложения.** Мы не видим интересных идей в бумагах Банка «Санкт-Петербург».

- На рынке еврооблигаций обращается один небольшой субординированный выпуск (B1), который, как нам представляется, оценен справедливо – его доходность к погашению в 2017 г. оценивается в 8,4%, что в целом соответствует доходности «соседних» субординированных выпусков, таких как PROMBK'16 (Ba3/B+, доходность 8%) и RUSB'15 (B-/B1, 7,6%). Доходность STPETE'17 к опциону «колл» в 2012 г. равна приблизительно 5,85% – она относительно высока при текущей рыночной конъюнктуре, однако сейчас нет уверенности, что опцион будет исполнен, хотя, поскольку бумага котируется существенно выше номинала, скорее всего, это случится. Таким образом, ноту можно было бы рекомендовать к покупке, если бы не ее низкая ликвидность.
- На рублевом рынке обращается три выпуска банка, среди которых БСПб-БО4 кайне низколиквиден ввиду небольшого размера (3 млрд руб.). Как следствие, мы отдаем предпочтение выпуску БСПб-БО2, торгующемуся с доходностью 7,1% к оферте через год, однако в настоящий момент у бумаги немало конкурентов, включая НОМОС-БО1 (Ba3/BB-; 7,1% на 11 месяцев), АКБАРС-4 (Ba3/BB, 7,2% на 13 месяцев), Промсвязь-2 (B2/B+, 7,2% на 14 месяцев)

Полный текст комментария будет опубликован в ближайшее время.

Дмитрий Дудкин, CFA, [dudkindi@uralsib.ru](mailto:dudkindi@uralsib.ru)  
 Леонид Слипченко, [slipchenkola@uralsib.ru](mailto:slipchenkola@uralsib.ru)

### Мечел (B1)

#### Компания планирует увеличить долг

**Финансовая политика вновь нацелена на рост долга.** Финансовый директор Мечела Станислав Площенко сообщил, что чистый долг Мечела в текущем году может возрасти на 1 млрд долл. (на 30 сентября 2010 г. показатель составлял 6,75 млрд долл.). При этом рост долга в 2011 г. может оказаться еще более значительным, так как названная сумма (1 млрд долл.), не включает привлечений на возможные приобретения, которые, по словам менеджмента Мечела, возможны в нынешнем году. Долговая нагрузка Мечела в терминах Чистый долг/EBITDA на конец 2011 г. вряд ли снизится до уровня ниже 3, и, таким образом не следует ожидать в этом году повышения кредитного рейтинга компании.

**Нейтрально для облигаций Мечела, но выпуски Евраза выглядят более предпочтительно.** Несмотря на чрезвычайно благоприятную конъюнктуру на рынке угля, агрессивная стратегия заимствований Мечела насстораживает. Инвестиционная программа Мечела в 2011 г. может составить 2 млрд долл., что более чем вдвое превышает уровень прошлого года. Менеджмент компании не исключает, что для сдерживания роста долговой нагрузки

будет проведено размещение акций горнодобывающего дивизиона «Мечел-Майнинг», причем уже во II полугодии текущего года. В то же время следует иметь в виду, что в случае улучшения конъюнктуры на рынке акционерного капитала конкуренция за деньги инвесторов, готовых вложиться в российские горно-металлургические активы, может быть довольно острой (удачного момента для IPO ждут Кокс, ЧТПЗ, Северсталь). В настоящий момент мы не видим угроз для кредитного профиля Мечела и считаем, что новость о намерении увеличить долг не должна вызвать негативной реакции в котировках облигаций Мечела, торгующихся с премией к ОФЗ в размере 170 б.п.. Однако, на наш взгляд, инвесторам следует принять во внимание, что после «передышки» в период кризиса Мечел вновь нацелен на приобретения за счет долговых средств, в связи с чем мы отдаем предпочтение выпускам Евраз (B+/B1/B+), торгующиеся на одном уровне с облигациями Мечела при более консервативном кредитном профиле Евраз.

*Мария Радченко, radchenkomg@uralsib.ru*

## КАЛЕНДАРЬ ПРЕДСТОЯЩИХ СОБЫТИЙ

### Долговой рынок

28 марта	Погашение Группа Магnezит-2 (2,5 млрд руб.).
29 марта	Размещение БНП Париба Банк-01 (2 млрд руб.). Размещение ОТП Банк-02 (2,5 млрд руб.). Оферта Татфондбанк-5 (2 млрд руб.).
30 марта	Оферта АРТУГ-2 (0,5 млрд руб.). Оферта Метрострой Инвест-1 (1,5 млрд руб.).
31 марта	Размещение ВЭБ-09 (15 млрд руб.). Оферта Элис-2 (0,5 млрд руб.). Погашение Аркада-3 (1,2 млрд руб.).
1 апреля	Оферта Ай-ТЕКО-2 (0,63 млрд руб.). Погашение Ренессанс Капитал-2011 (225 млн долл.).
4 апреля	Оферта МБРР-2 (3 млрд руб.).
7 апреля	Оферта Банк Зенит БО-1 (5 млрд руб.).
14 апреля	Погашение АЦБК-Инвест-3 (1,5 млрд руб.). Погашение Карелия-34010 (1 млрд руб.).
15 апреля	Погашение Амурметалл-3 (3 млрд руб.).
19 апреля	Оферта М-Индустрия-2 (1,5 млрд руб.). Погашение Московская область-25006 (12 млрд руб.). Погашение Ярославская обл-34006 (2 млрд руб.).
20 апреля	Погашение Санкт-Петербург-26007 (3 млрд руб.).
21 апреля	Погашение ЕБРР-2 (5 млрд руб.). Погашение Связь-Банк-1 (2 млрд руб.). Погашение завод Арсенал-2 (0,3 млрд руб.).

### Денежный рынок

28 марта	Выплата налога на прибыль
----------	---------------------------

## КАЛЕНДАРЬ ОФЕРТ

Дата оферты	Выпуск	Объем выпуска, млн руб.	Цена оферты, %	Ставка предыдущег о купона, %	Новая ставка купона, %	Дата следующей оферты / погашения
29.03.11	Татфондбанк-5	2 000	100	11,0	8,5	21 марта 2012
30.03.11	АРТУГ-2	500	100	16,0	14,0	22 марта 2012
	Метрострой Инвест-1	1 500	100	7,0	7	23 сентября 2011
31.03.11	Элис-2	500	100	18,5	14	20 сентября 2012
01.04.11	Ай-ТЕКО-2	630	100	12,5	12,5	1 июля 2012
04.04.11	МБРР-2	3 000	100	8,5	-	-
07.04.11	Банк Зенит БО-1	5 000	100	7,9	-	-
19.04.11	М-Индустрия-2	1 500	100	10,75	10,75	10 июля 2013

## Рынок рублевых облигаций

Выпуск	Объем, млн	Купон, %	Дата			Месяцев до		Цена	Изм.	Торговый объем, шт (осн.+РПС)	Котировки		Доходность, %			Дюр, лет	Рейтинг F/M/S	Сектор
			купона	оферты	погаш	офрт	погаш				покупка	продажа	офрт	погаш	текущ			
<b>КОРПОРАТИВНЫЕ РУБЛЕВЫЕ ОБЛИГАЦИИ</b>																		
7Контин.02	7 000 R	9.00	16.06.11		14.06.12		14.9				91.13						торговля	
Авангард-03	1 500 R	9.25	13.05.11		10.05.13		25.9	100.63			100.45	100.70	9.11	4.58	1.76	BBB+/Baa3/BB+	банки	
АИЖК 10об	6 000 R	8.05	15.05.11		15.11.18		93.1	100.71	0.66		99.01	101.48	8.11	1.95	3.85	/A3/BBB	финансы	
АИЖК 11об	10 000 R	8.20	15.06.11		15.09.20		115.4	100.40	0.20	48	100.10	100.40	7.45	2.06	4.64	/A3/BBB	финансы	
АИЖК 16об	10 000 R	8.25	15.06.11		15.09.21		127.6	97.75	-0.55	2 000	97.51	98.00	8.93	2.13	5.38	/A3/BBB	финансы	
АИЖК 17об	8 000 R	9.05	15.04.11		15.04.22		134.6									/A3/BBB	финансы	
АИЖК 20об	5 000 R	8.60	15.06.11		15.12.27		203.6				101.10					/A3/BBB	финансы	
АИЖК 4об	900 R	8.70	01.05.11		01.02.12		10.4	102.38			102.10	102.85	5.96	2.07	0.78	/A3/BBB	финансы	
АИЖК 5об	2 200 R	7.35	15.04.11		15.10.12		19.0	101.43			100.75	101.20	6.06	1.79	0.95	/A3/BBB	финансы	
АИЖК 6об	2 500 R	7.40	15.04.11		15.07.14		40.3	99.99			98.08	101.17	7.61	1.82	1.93	/A3/BBB	финансы	
АИЖК 7об	4 000 R	7.68	15.04.11		15.07.16		64.6	99.80			99.90	100.20	7.97	1.90	2.93	/A3/BBB	финансы	
АИЖК 8об	5 000 R	7.63	15.06.11	15.03.14	15.06.18	36.0	88.0	99.00		100	99.90	100.40	8.37	1.94	1.92	/A3/BBB	финансы	
АИЖК 9об	5 000 R	7.49	15.05.11		15.02.17		71.8	99.30		195	99.50	99.99	7.94	1.84	2.93	/A3/BBB	финансы	
АиФ-02	1 000 R	11.25	24.06.11	23.12.11	21.12.12	9.0	21.2	100.36	0.06		100.42	100.55	10.97	5.59	0.65		телеком	
АК БАРС-03	10 000 R	7.90	26.04.11		25.10.11		7.1	101.10		26	100.95	101.10	6.04	3.90	0.54	BB/Baa3/	банки	
АК БАРС-04	5 000 R	8.25	19.04.11	24.04.12	15.10.13	13.0	31.2	101.35		6 940	100.91	101.39	6.91	4.06	0.96	BB/Baa3/	банки	
Акрон-2	3 500 R	14.05	22.09.11	26.09.11	19.09.13	6.0	30.3	103.90		9 918	103.91		5.92	6.74	0.48	B-/B1/	сырье	
Акрон-3	3 500 R	13.85	25.05.11	25.05.12	20.11.13	14.0	32.4	108.20		162 468	108.20	108.35	6.48	6.38	1.01	B-/B1/	сырье	
Алроса-20	3 000 R	8.95	29.03.11		23.06.15		51.7	103.27					8.28	2.16	3.25	BB-/Baa3/BB-	сырье	
Алроса-21	8 000 R	8.25	23.06.11	25.06.13	18.06.15	27.0	51.5	102.05		508 879	102.05	102.10	7.41	2.02	1.94	BB-/Baa3/BB-	сырье	
Алроса-22	8 000 R	8.25	29.03.11	28.06.13	23.06.15	28.0	51.7									BB-/Baa3/BB-	сырье	
Алроса-23	7 000 R	8.95	23.06.11		18.06.15		51.5	103.70	0.25	419 525	103.45	103.70	8.15	2.15	3.32	BB-/Baa3/BB-	сырье	
Альфа-Банк-01	5 000 R	8.25	09.08.11	04.02.14	02.02.16	35.0	59.2	100.95	0.20	336 262	100.90	100.99	8.02	4.08	2.40	BB/Baa1/B+	банки	
АлтЗиб-2 об	2 000 R	18.00	07.06.11		05.06.12		14.6	100.18	0.03	12 682	100.10	100.18		18.93	4.48	0.60		торговля
Атомэнр06	10 000 R	7.50	15.08.11		15.08.14		41.3	99.75	0.15	128 000	99.68	99.75		7.56	7.52	2.78	/BBB-	энергетика
Аэрофлот БО-1	6 000 R	7.75	11.04.11		08.04.13		24.8	101.50	-0.25		101.50	101.80		6.95	3.81	1.80	BB+//	транспорт
Аэрофлот БО-2	6 000 R	7.75	11.04.11		08.04.13		24.8	101.85	0.10	12	101.50	101.85		6.76	3.79	1.80	BB+//	транспорт
Банк Санкт-Петербур	5 000 R	8.10	12.04.11	13.10.11	09.04.13	7.0	24.9	100.76			100.65	101.30		6.70	4.01	0.50	/Baa3/	банки
Банк Санкт-Петербур	5 000 R	7.50	28.03.11	26.03.12	23.09.13	12.0	30.4	100.51					7.09	3.72	0.89	/Baa3/	банки	
Банк Санкт-Петербур	3 000 R	8.50	16.06.11	13.12.12	12.12.13	21.0	33.1	100.85			100.40	110.90		8.11	4.20	1.48	/Baa3/	банки
БанкМоск-1	10 000 R	6.45	29.07.11		29.07.11		4.2	100.22			98.00	110.00		5.85	3.21	0.33	BBB-/Baa1/	банки
БанкМоск-2	10 000 R	7.55	05.08.11		01.02.13		22.6	100.00			79.01			7.68	3.76	1.63	BBB-/Baa1/	банки
Башнефть-01	15 000 R	12.50	21.06.11	21.12.12	13.12.16	21.0	69.7	108.57	-0.03	37 217	108.57	108.75		7.25	5.74	1.48		сырье
Башнефть-02	15 000 R	12.50	21.06.11	21.12.12	13.12.16	21.0	69.7	108.57	-0.08	159 904	108.57	108.70		7.25	5.74	1.48		сырье
Башнефть-03	20 000 R	12.50	21.06.11	21.12.12	13.12.16	21.0	69.7	108.65	0.05	50 731	108.60	108.65		7.20	5.74	1.48		сырье
Белон 02	2 000 R	17.00	25.08.11	25.08.11	23.02.12	5.0	11.2	104.10		4 700	104.01	104.75		6.98	8.14	0.39		металлургия
Бинбанк-2	1 000 R	10.50	28.04.11	05.05.11	29.04.13	1.0	25.5	100.54			99.00	100.40		3.82	5.24	0.11	/B2/B-	банки
ВБД ПП 3об	5 000 R	7.45	31.08.11		27.02.13		23.5	100.50			101.10	101.90		7.29	3.70	1.70	/Baa3/BB-	потреб. тов.
ВБД ПП БО-01	3 000 R	7.35	15.04.11	12.10.12	11.10.13	19.0	31.0	100.71		34 500	99.30	101.20		6.97	3.64	1.36	/Baa3/BB-	потреб. тов.
ВБД ПП БО-02	3 000 R	7.35	15.04.11	12.10.12	11.10.13	19.0	31.0	100.56	-0.18		99.85	100.70		7.08	3.64	1.36	/Baa3/BB-	потреб. тов.
ВБД ПП БО-03	3 000 R	7.35	15.04.11	12.10.12	11.10.13	19.0	31.0	100.61			99.30	100.70		7.04	3.64	1.36	/Baa3/BB-	потреб. тов.
ВБД ПП БО-06	5 000 R	7.90	30.06.11		27.06.13		27.5	101.90	0.20	91 401	101.20	102.00		7.09	3.87	1.94	/Baa3/BB-	потреб. тов.
ВБД ПП БО-07	5 000 R	7.90	30.06.11		27.06.13		27.5	101.85		408 601	101.45			7.12	3.87	1.94	/Baa3/BB-	потреб. тов.
ВБД ПП БО-08	5 000 R	7.35	15.04.11	12.10.12	11.10.13	19.0	31.0	100.71	-0.04	15 545	100.65	100.74		6.97	3.64	1.36	/Baa3/BB-	потреб. тов.
ВИА АИЖК А	9 440 R	8.50	15.06.11		15.03.40		352.8	101.52			101.70	102.20		8.54	2.11	10.23	/A3/	финансы
ВикторияФ-БО-01	2 000 R	8.00	16.08.11		12.02.13		23.0	100.00			75.00	100.00		8.15	3.99	1.64	отозван//	торговля
ВК-Инвест1	10 000 R	9.25	22.07.11		19.07.13		28.2	104.47	-0.03	500 000	104.20	105.29		7.24	4.42	1.97	/Baa3/BB+	телеком
ВК-Инвест3	10 000 R	15.20	12.07.11	14.07.11	08.07.14	4.0	40.0	102.78	0.14	433 401	102.68	102.78		5.58	7.37	0.29	/Baa3/BB+	телеком
ВК-Инвест6	10 000 R	8.30	19.04.11		13.10.15		55.4	100.13	0.28	175 002	100.05	100.20		8.44	4.13	3.46	/Baa3/BB+	телеком
ВК-Инвест7	10 000 R	8.30	19.04.11		13.10.15		55.4	100.03	0.23	349 000	100.01	100.12		8.46	4.14	3.46	/Baa3/BB+	телеком
ВлГлВТ-4	3 000 R	6.65	07.06.11		03.09.13		29.8	99.42						7.27	1.67	1.28	BB/BB-	телеком
ВнешрБ 01	1 500 R	9.00	18.05.11	21.11.11	14.11.12	8.0	20.0	100.00	-0.05		99.10	100.05		8.98	4.49	0.58	/B2/B-	банки
Водоканал Спб-1	2 000 R	8.80	15.06.11		09.12.15		57.3	100.30			100.50	101.00		8.90	4.38	3.55		сервис
ВостЭксБО1	1 000 R	7.50	08.09.11		07.03.13		23.8	100.14			85.00	99.94		7.56	3.74	1.72	/B2/	банки
ВостЭксБО5	1 000 R	9.00	21.04.11	23.04.12	17.10.13	13.0	31.2	101.45		294 907	101.00	101.40		7.62	4.42	0.95	/B2/	банки
ВТБ - 5 об	15 000 R	7.40	21.04.11		17.10.13		31.2	101.09	0.24	150 030	100.60	101.08		7.11	1.82	2.18	BBB/Baa1/BBB	банки
ВТБ - 6 об	15 000 R	7.20	13.04.11	13.07.12	06.07.16	16.0	64.3	100.70	0.04	110 781	100.70	100.90		6.77	1.78	1.16	BBB/Baa1/BBB	банки
ВТБ 24-1-ИП	15 000 R	9.70	15.06.11	20.12.11	10.12.14	9.0	45.2	102.67			102.60	102.95		5.90	2.36	0.68	BBB/Baa1/BBB	банки
ВТБ БО-01	5 000 R	7.60	17.06.11		15.03.13		24.0	101.02	-0.03		98.00	110.00		7.23	1.88	1.73	BBB/Baa1/BBB	банки
ВТБ БО-02	5 000 R	7.60	17.06.11		15.03.13		24.0	101.05	-0.05		101.10	101.25		7.21	1.88	1.73	BBB/Baa1/BBB	банки
ВТБ БО-03	10 000 R	7.60	17.06.11		15.03.13		24.0	101.20	-0.10	18 059	101.30</							

## Рынок рублевых облигаций

Выпуск	Объем, млн	Купон, %	Дата			Месяцев до		Цена	Изм.	Торговый объем, шт (осн.+РПС)	Котировки		Доходность, %			Дюр. лет	Рейтинг F/M/S	Сектор
			купона	оферты	погаш	офрт	погаш				покупка	продажа	офрт	погаш	текущ			
<b>КОРПОРАТИВНЫЕ РУБЛЕВЫЕ ОБЛИГАЦИИ (продолжение)</b>																		
Газпром Б 5	20 000 R	6.85	26.05.11		22.11.12	20.3	100.20						6.83	3.41	1.47	/Baa3/BB	банки	
ГазпромБ БО-01	10 000 R	7.75	08.06.11		08.12.13	33.0	100.70	0.10	67 000	100.60	100.85		7.59	3.84	2.27	/Baa3/BB	банки	
Газпромнефть БО-5	10 000 R	7.15	12.04.11		09.04.13	24.9	100.81	0.01	14 021	99.75	101.25		6.83	3.54	1.76	/Baa3/BBB-	сырье	
Газпромнефть БО-6	10 000 R	7.15	12.04.11		09.04.13	24.9	100.45			99.75	101.25		7.03	3.55	1.76	/Baa3/BBB-	сырье	
Газпромнефть-10	10 000 R	8.90	09.08.11	30.01.18	26.01.21	83.0	119.8	-0.05	895 002	102.40	103.20	8.59	10.27	4.33	4.83	/Baa3/BBB-	сырье	
Газпромнефть-8	10 000 R	8.50	09.08.11		02.02.16		59.2	0.39	244 224	102.15	102.30		8.07	4.14	3.75	/Baa3/BBB-	сырье	
Газпромнефть-9	10 000 R	8.50	09.08.11	02.02.16	26.01.21	59.0	119.8	0.45	1168 214	102.25	102.30	8.07	10.25	4.14	3.75	/Baa3/BBB-	сырье	
ГенерКомп1	2 000 R	8.50	21.06.11		21.06.11		2.9			99.00							энергетика	
ГидроОГК-1	5 000 R	8.10	29.06.11		29.06.11		3.2	0.01	2 900	100.71	100.80		5.02	4.01	0.25	/Baa3/BBB-	энергетика	
Главная дорога-03	8 000 R	5.00	21.11.11		30.10.28		93.00			90.02			9.24	5.36	10.40		транспорт	
Глобэксбанк БО-01	5 000 R	8.30	16.08.11		16.02.13		23.1	0.05	1 024	100.60	100.85		7.96	4.08	1.65	BB/BB-	банки	
Глобэксбанк БО-02	5 000 R	8.10	22.07.11	25.01.12	22.07.13	10.0	28.3	0.05	10 000	100.95	101.50	6.87	10.09	3.98	0.77	BB/BB-	банки	
Глобэксбанк БО-03	3 000 R	8.10	08.06.11	13.06.12	08.12.13	15.0	33.0	0.17	269 000	75.00		7.64	4.02	1.08	BB/BB-	банки		
Глобэксбанк БО-05	2 000 R	8.10	08.06.11	13.06.12	08.12.13	15.0	33.0	0.04		100.20		7.76	4.02	1.08	BB/BB-	банки		
ГСС 01	5 000 R	9.25	22.09.11	27.09.11	26.03.17	6.0	73.1	-0.14	14 422	101.00	101.10	7.07	10.94	4.57	0.48	BB//	машиностр.	
ГСС БО-01	3 000 R	8.25	24.06.11	23.12.11	20.12.13	9.0	33.4	0.04	164 401	100.27	100.55	7.77	10.94	4.10	0.68	BB//	машиностр.	
ГЭС 02	1 500 R	12.00	26.04.11		23.04.13		25.3	0.23		97.70			10.94	5.84	1.64		торговля	
ДальСвз2об	2 000 R	7.60	01.06.11		30.05.12		14.4	-0.23		99.30	101.10		6.29	3.75	0.66	BB-/Baa3/	телеком	
ДальСвзБО5	1 500 R	15.00	19.07.11	21.07.11	17.07.12	4.0	16.0	-0.10	22 524	102.90	103.15	5.11	6.29	7.26	0.31		телеком	
ДВТГ-Ф 02	5 000 R	7.75	21.07.11		18.07.13		28.2	17.26		5.23	29.29		152.81	22.39	0.71		транспорт	
ДГК-01	5 000 R	7.75	09.09.11		08.03.13		23.8	89.01		78.01	100.01		14.91	4.34	1.60		энергетика	
ДжейЭфСиг1	2 000 R	5.00	21.04.11		20.10.11		7.0	95.00		90.02			14.90	2.62	0.49	//отозван	торговля	
ДМЦЕНТРоб1	1 150 R	8.50	05.06.11		26.05.15		50.8	97.98	0.94	5	96.06	97.95	9.29	4.30	3.21		торговля	
ЕАБР-3	5 000 R	10.50	03.05.11	03.11.11	25.10.16	7.0	68.0	0.26		102.40	102.60	5.95	5.10	0.56	BBB/A3/BBB	банки		
ЕАБР-4	5 000 R	7.70	16.08.11	11.02.14	06.02.18	35.0	83.7	0.05	20 000	100.35	100.50	7.52	3.82	2.52	BBB/A3/BBB	банки		
ЕБРР 02обл	5 000 R	4.01	21.04.11		21.04.11		0.9	100.31		100.15	100.40		-0.17	1.00	0.07	AAA/Aaa/AAA	банки	
ЕБРР 03обл	7 500 R	3.98	08.06.11		07.09.11		5.5	100.24		100.15	100.40		3.49	0.99	0.44	AAA/Aaa/AAA	банки	
ЕБРР 04обл	3 000 R	3.70	16.06.11		12.06.14		39.2	100.58		100.15	100.40		3.56	0.92	2.94	AAA/Aaa/AAA	банки	
ЕБРР 05обл	5 000 R	3.94	13.04.11		09.04.14		37.0	100.23		100.15	101.00		3.91	0.98	2.75	AAA/Aaa/AAA	банки	
ЕвразХолдФ-1	10 000 R	9.25	23.09.11	22.03.13	13.03.20	24.0	109.2	0.05	53 617	103.05	103.55	7.72	4.47	1.74	V+/B1/B	металлургия		
ЕвразХолдФ-2	10 000 R	9.95	02.05.11	28.10.15	19.10.20	56.0	116.5	0.15	897 012	105.00	105.65	8.78	4.72	3.39	V+/B1/B	металлургия		
ЕвразХолдФ-3	5 000 R	9.25	23.09.11	22.03.13	13.03.20	24.0	109.2	0.05	321 001	101.51	103.40	7.47	4.46	1.74	V+/B1/B	металлургия		
ЕвразХолдФ-4	5 000 R	9.95	02.05.11	28.10.15	19.10.20	56.0	116.5	-0.33		105.00	105.20	8.90	4.74	3.38	V+/B1/B	металлургия		
ЕвроХим-02	5 000 R	8.90	05.07.11	03.07.15	26.06.18	52.0	88.3	0.05	374 012	102.30	103.19	8.01	4.30	3.45	BB/BB	химия		
ЕвроХим-03	5 000 R	8.25	25.05.11	18.11.15	14.11.18	57.0	93.0	0.10	40 000	100.00	100.25	8.22	4.11	3.70	BB/BB	химия		
ЕЭСК-02	1 000 R	8.74	07.04.11		05.04.12		12.6			78.01							энергетика	
Желдорил-2	2 500 R	12.00	21.04.11		19.04.12		13.0	99.18		96.21	102.16		13.23	6.03	0.87		финансы	
Желдорил-3	2 000 R	13.00	21.09.11		19.09.12		18.1	100.00		100.00	104.50		13.42	6.48	1.24		финансы	
Железобет1	1 000 R	10.00	27.05.11		27.05.11		2.1			79.01							производство	
Зенит 3обл	3 000 R	8.10	11.05.11		09.11.11		7.6	101.40	0.07	98 276	101.40	110.41	5.86	3.98	0.57	V/Baa3/	банки	
Зенит 5обл	5 000 R	7.50	07.06.11	05.06.12	04.06.13	15.0	26.7	100.75	21 130	100.60	100.75	6.94	3.71	1.07	V/Baa3/	банки		
Зенит 6обл	3 000 R	8.00	05.07.11	05.07.12	01.07.14	16.0	39.8	101.31		101.25	101.35	6.99	3.94	1.14	V/Baa3/	банки		
Зенит БО-01	5 000 R	7.90	07.04.11	11.04.11	07.04.13	1.0	24.8	100.14	-0.01	200 999	100.11	100.16	2.98	3.93	0.04	V/Baa3/	банки	
Зенит БО-02	5 000 R	7.75	22.09.11	26.09.12	22.09.13	18.0	30.4	100.76	-0.09	363 255	100.76	100.89	7.28	3.88	1.35	V/Baa3/	банки	
ИжАвто 02	2 000 R	18.00	09.06.11		09.06.11		2.5										автомобиль	
ИКС5Фин 01	9 000 R	7.95	05.07.11		01.07.14		9.8	100.10		98.80	100.10		8.06	3.96	2.68	//B+	торговля	
ИКС5Фин 04	8 000 R	18.46	09.06.11	13.06.11	02.06.16	3.0	63.2	102.50	374 212	102.45	102.50	5.84	8.98	0.21	//B+	торговля		
Инвестторгбанк БО-0	2 000 R	9.60	25.05.11	25.05.12	25.11.13	14.0	32.5	100.70	18 166	100.62	100.99	9.14	4.73	1.01		банки		
Инпром 03	1 300 R	9.50	18.05.11		18.05.11		1.8	100.00		50	98.01	100.50	9.56	4.74	0.14		металлургия	
ИнтеграФ-2	3 000 R	16.75	31.05.11		29.11.11		8.3	105.45		7	105.02	106.22	8.48	7.92	0.60		сервис	
Интурист-2	2 000 R	14.00	24.05.11	29.07.11	21.05.13	4.0	26.3	103.75	0.05	1 788	103.25	103.75	-8.64	6.73	0.36		сервис	
Иркут БО-01	5 000 R	9.25	13.09.11		10.09.13		30.0	103.15	0.05	226 080	103.15	103.20	7.97	4.47	2.09	/Baa2/	машиностр.	
ИрэнЭнерго1	5 000 R	15.50	02.06.11		28.11.13		32.6			102.75						//отозван/B-	энергетика	
ИтераФ-1	5 000 R	10.30	24.05.11	30.05.11	20.11.12	2.0	20.2	100.42		100.01		7.00	5.12	0.17		сырье		
Камаз БО-01	2 000 R	9.00	20.06.11	17.12.12	16.12.13	21.0	33.2	102.00	0.20	77	100.00	115.00	7.88	4.40	1.49		автомобиль	
Камаз БО-02	3 000 R	8.60	09.08.11		04.02.14		34.9	100.45	5 818	100.65	100.85		8.59	4.27	2.37		автомобиль	
Карус.Ф 01	3 000 R	12.00	15.09.11		12.09.13		30.1										торговля	
Каустик 2	850 R	18.00	07.04.11		07.07.11		3.5	101.10	0.39		100.70	101.50	11.34	4.44	0.14		химия	
КИТФин Капитал-2	4 000 R	11.00	14.06.11		10.06.14		39.1									/Caa2/CCC+	банки	
КМБ-Банк2	3 400 R	11.00	01.06.11		30.11.11		8.3									//отозван/	банки	
Кокс 02	5 000 R	12.00	15.09.11		15.03.12		11.9	104.09	-0.16		102.01	104.35	7.71	5.75	0.88	/B2/B	металлургия	
КомосГр. 1	2 000 R	13.50	14.07.11		14.07.11		3.7			82.01							сырье	
КОПЕЙКА 02	4 000 R	16.50	18.05.11		15.02.12		10.9	107.79		107.50	107.75	7.63	3.82	0.78	//отозван	торговля		
КОПЕЙКА 03	4 000 R	9.80	18.05.11		15.02.12		10.9	102.05		101.70	102.20	7.62	2.39	0.80	//отозван			

## Рынок рублевых облигаций

Выпуск	Объем, млн	Купон, %	Дата			Месяцев до		Цена	Изм.	Торговый объем, шт (осн.+РПС)	Котировки		Доходность, %			Дюр, лет	Рейтинг F/M/S	Сектор
			купона	оферты	погаш	офрт	погаш				покупка	продажа	офрт	погаш	текущ			
<b>КОРПОРАТИВНЫЕ РУБЛЕВЫЕ ОБЛИГАЦИИ (продолжение)</b>																		
Альянс-01	3 000 R	14.00	14.09.11		14.09.11		5.8				101.01					B-/B+	сырье	
Группа Разг. БО-09	2 000 R		26.11.37		15.12.11		8.8											
ЛукойлБО03	5 000 R	13.35	08.08.11		06.08.12		16.7	109.22			107.86	109.40	6.31	6.10	1.21	BBB-/Baa2/BBB-	сырье	
ЛукойлБО04	5 000 R	13.35	08.08.11		06.08.12		16.7	109.40	0.10	100 102	107.86	109.40	6.17	6.08	1.21	BBB-/Baa2/BBB-	сырье	
ЛукойлБО05	5 000 R	13.35	08.08.11		06.08.12		16.7	109.69			107.11	109.40	5.96	6.07	1.21	BBB-/Baa2/BBB-	сырье	
ЛукойлБО06	5 000 R	9.20	16.06.11		13.12.12		21.0	104.50		6 670	104.00	104.59	6.49	4.39	1.50	BBB-/Baa2/BBB-	сырье	
ЛукойлБО07	5 000 R	9.20	16.06.11		13.12.12		21.0	104.12			104.00	105.00	6.73	4.40	1.50	BBB-/Baa2/BBB-	сырье	
Магнит 2	2 500 R	19.00	28.03.11		28.03.11		0.1	100.17					17.09	9.56	0.01		металлургия	
Магнит БО-01	1 000 R	8.25	12.09.11		09.09.13		30.0	100.72	0.22		100.50	100.80	8.08	4.08	2.10		торговля	
Магнит БО-02	1 000 R	8.25	12.09.11		09.09.13		30.0	100.76	0.26				8.06	4.08	2.10		торговля	
Магнит БО-03	1 500 R	8.25	12.09.11		09.09.13		30.0	101.15		15 292	101.15	101.30	7.88	4.07	2.11		торговля	
Магнит БО-04	2 000 R	8.25	12.09.11		09.09.13		30.0	101.10		30 620	100.00	101.24	7.90	4.07	2.11		торговля	
Магнит БО-05	5 000 R	8.00	02.09.11		28.02.14		35.7	100.50	0.25	368 932	100.35	100.50	7.96	3.97	2.47		торговля	
МагнитФ 02	5 000 R	8.20	23.09.11		23.03.12		12.1	101.30		195 294	101.30	101.49	6.95	4.04	0.91		торговля	
МастерБ-3	1 200 R	8.00	01.06.11		30.11.11		8.3	100.00			99.99	100.00	8.14	3.99	0.55	отозван//	банки	
МБРР 02обл	3 000 R	8.50	31.03.11	04.04.11	28.03.13	0.0	24.5	100.12						2.12	0.03	V+/B1/	банки	
МБРР 03обл	3 000 R	7.25	26.04.11	27.10.11	23.04.13	7.0	25.3	100.23			100.15	100.90	6.96	1.80	0.54	V+/B1/	банки	
МБРР 04обл	5 000 R	6.00	01.09.11	01.03.12	27.02.14	11.0	35.7	100.28			76.00	99.99	5.76	2.98	0.87	V+/B1/	банки	
МБРР 05обл	5 000 R	8.25	16.06.11	19.12.11	12.06.14	9.0	39.2	100.91	-0.05		100.90	101.25	6.94	4.08	0.67	V+/B1/	банки	
МДМ-Банк БО-01	5 000 R	12.75	02.06.11		29.11.12		20.5	108.10	0.01	32 478	108.01	108.10	7.67	5.88	1.41	BB/Baa2/B+	банки	
МДМ-Банк БО-02	5 000 R	8.15	21.06.11		17.12.13		33.3	100.00		5000 000			8.31	4.06	2.27	BB/Baa2/B+	банки	
МежТромБ-1	3 000 R		30.06.11		03.01.18		82.5									D/Caa2/D	банки	
Метсерв-Ф1	1 500 R	11.00	25.05.11	03.06.11	23.05.12	2.0	14.2	100.17	-0.71		100.02	100.88	8.73	5.48	0.18		торговля	
Мечел 13об	5 000 R	10.00	06.09.11	03.09.15	25.08.20	54.0	114.7	105.39	-0.01	100 002	104.74	105.39	8.69	4.73	3.41	/B1/	металлургия	
Мечел 14об	5 000 R	10.00	06.09.11	03.09.15	25.08.20	54.0	114.7	105.05	0.05	216 871	104.72	105.49	8.78	4.75	3.40	/B1/	металлургия	
Мечел 15об	5 000 R	8.25	23.08.11	18.02.14	09.02.21	35.0	120.3	100.60	-0.15	410 179	100.50	101.00	8.17	4.09	2.43	/B1/	металлургия	
Мечел 16об	5 000 R	8.25	23.08.11	18.02.14	09.02.21	35.0	120.3	100.75	0.20	60 001	100.00	100.90	8.11	4.08	2.43	/B1/	металлургия	
Мечел 2об	5 000 R	8.50	15.06.11	20.06.11	12.06.13	3.0	27.0	100.65		1 000	100.51	100.75	5.24	4.21	0.23	/B1/	металлургия	
Мечел 4об	5 000 R	19.00	28.04.11	30.07.12	21.07.16	16.0	64.8	115.00	-0.10	20 212	115.00	115.20	7.29	4.12	1.12	/B1/	металлургия	
Мечел 5об	5 000 R	12.50	19.04.11	18.10.12	09.10.18	19.0	91.8	108.00	-0.15	297 400	106.56	108.05	7.21	2.88	1.33	/B1/	металлургия	
МечелБО-01	5 000 R	12.50	13.05.11	11.11.11	09.11.12	8.0	19.8	103.80		5 337	103.80	103.99	6.35	6.00	0.57	/B1/	металлургия	
МечелБО-02	5 000 R	9.75	13.09.11		12.03.13		23.9	104.80	0.20	192 049	104.00	105.20	7.22	4.64	1.71	/B1/	металлургия	
МечелБО-03	5 000 R	9.75	27.04.11		24.04.13		25.4	104.68			103.61	104.60	7.42	4.64	1.74	/B1/	металлургия	
МИА-3об	1 500 R	7.25	26.05.11		24.02.12		11.2	100.07			77.00		7.34	1.81	0.83	/Ba2/	финансы	
МИА-4об ип	2 000 R	7.35	07.04.11	18.10.12	01.10.15	19.0	55.0	100.00		500	77.00		7.37	1.83	1.37	/Ba2/	финансы	
МИА-5об	2 000 R	7.40	21.04.11	28.07.11	17.07.14	4.0	40.3	100.37			77.00	101.50	6.01	1.84	0.32	/Ba2/	финансы	
МиГ-Ф 02	3 000 R	0.10	06.09.11		06.09.11		5.5										машиностр.	
Микоян-2об	2 000 R	13.50	11.08.11	24.02.12	07.02.13	11.0	22.8				98.50						потреб. Тов	
М-ИНДУСТР	1 000 R	12.25	16.08.11		16.08.11		4.8	20.93	0.94	971	20.00	20.93		29.18			строительство	
М-Индустр2	1 500 R	10.75	13.07.11		10.07.13		27.9	47.00			10.00	83.99		60.41	11.40	1.19		строительство
МКБ 05обл	2 000 R	8.50	27.04.11	05.05.11	25.04.12	1.0	13.2	100.48			100.20	100.32	2.51	4.22	0.11	V+/B1/	банки	
МКБ 06обл	2 000 R	9.40	09.08.11		07.08.12		16.7	101.90	0.10		101.86	102.40		8.06	4.60	1.21	V+/B1/	банки
МКБ 07обл	2 000 R	9.76	19.07.11	24.07.12	14.07.15	16.0	52.4	102.25	-0.01	270	102.25		7.96	4.76	1.17	V+/B1/	банки	
МКБ 08обл	3 000 R	9.70	13.04.11	19.10.11	08.04.15	7.0	49.2	101.58	0.13	2 832	101.45	101.58	6.60	4.76	0.51	V+/B1/	банки	
МКБ БО-01	3 000 R	8.50	22.08.11	22.02.13	22.02.14	23.0	35.5	100.40	-0.20	106	100.44	100.60	8.43	4.20	1.66	V+/B1/	банки	
ММК БО-01	5 000 R	6.90	19.05.11		15.11.12		20.0	100.20		5 000	99.71	101.00		6.88	3.43	1.45	отозван/Ba3/BB	Металлургия
ММК БО-02	10 000 R	9.70	15.06.11	16.12.11	12.12.12	9.0	20.9	102.66	-0.03	80 890	102.70	102.80	5.91	4.71	0.67	отозван/Ba3/BB	Металлургия	
ММК БО-03	5 000 R	6.47	22.09.11	26.03.12	19.09.13	12.0	30.3	99.60		200 002	99.90	100.10	6.94	3.24	0.92	отозван/Ba3/BB	Металлургия	
ММК БО-04	5 000 R	7.65	01.09.11		27.02.14		35.7	100.30		1 000	100.30	100.50		7.67	3.80	2.48	отозван/Ba3/BB	Металлургия
ММК БО-05	8 000 R	7.65	07.04.11		04.04.13		24.7	101.50	0.05	100 100	100.75		6.96	3.76	1.74	отозван/Ba3/BB	Металлургия	
ММ-Фин 01	1 000 R	7.75	30.08.11	30.08.11	26.02.13	5.0	23.5										девелопмент	
ММ-Фин 02	1 500 R	7.75	05.07.11	05.07.11	03.07.12	3.0	15.5										девелопмент	
МОИА 02	3 000 R	7.99	07.09.11		07.09.11		5.5										финансы	
МОИА 03	5 000 R	7.75	15.06.11		14.06.14		39.2										финансы	
МойБанк 5	5 000 R	12.96	21.04.11	25.04.11	16.04.15	1.0	49.4	100.13			100.22		9.71	6.45	0.08	/B3/	банки	
МоскомБ-3	5 000 R	10.00	15.06.11		12.06.13		27.0										B-//	
МОСМАРТФ 1	2 000 R	0.01	14.04.11		12.04.12		12.8				1.81						торговля	
МособгазФ2	3 000 R	9.25	25.06.11		24.06.12		15.2	99.00	0.10	2 387	98.22	99.00		10.81	4.68	0.71		сервис
Мособлгаз1	2 500 R	12.00	17.05.11		17.05.11		1.8											услуги
Мособлтр-2	4 000 R	20.00	26.03.11		26.03.11		0.0										//D	финансы
МосТрАвтФ1	7 500 R	11.80	21.06.11		18.12.12		21.1										//СС	транспорт
Мосэнерго1	5 000 R	12.50	13.09.11		13.09.11		5.7	103.35		30 000	102.91			5.27	6.03	0.45	//BB-	энергетика
Мосэнерго2	5 000 R	7.65	25.08.11	01.03.12	18.02.16	11.0	59.7	101.60		44 600	101.60	101.90	5.79	3.76	0.87	//BB-	энергетика	
Мосэнерго3	5 000 R	10.25	03.06.11	06.12.12	28.11.14	21.0	44.8	106.10	0.10	122 973	105.85	107.97	6.41	4.82	1.47	//BB-	энергетика	
МОЭК-01</																		

## Рынок рублевых облигаций

Выпуск	Объем, млн	Купон, %	Дата			Месяцев до		Цена	Изм.	Торговый объем, шт (осн.+РПС)	Котировки		Доходность, %			Дюр. лет	Рейтинг F/M/S	Сектор
			купона	оферты	погаш	офрт	погаш				покупка	продажа	офрт	погаш	текущ			
<b>КОРПОРАТИВНЫЕ РУБЛЕВЫЕ ОБЛИГАЦИИ (продолжение)</b>																		
Новикомбанк-01	2 000 R	9.00	25.05.11	25.05.12	25.11.13	14.0	32.5	101.01	-0.19	22 100	100.00	101.50	8.22		4.47	1.02	Банки	
НОМОС 11в	5 000 R	7.40	06.07.11	09.07.12	02.07.14	16.0	39.8	100.31			100.20	100.34	7.18		3.68	1.16	BB-/Ba3/	
НОМОС 12в	5 000 R	8.50	24.08.11	28.08.13	28.08.17	30.0	78.3	101.26	-0.08	230 453	101.26	101.31	8.04		4.21	2.07	BB-/Ba3/	
НОМОС 9в	5 000 R	7.00	17.06.11	22.06.11	14.06.13	3.0	27.1	100.33			100.26	100.40	5.25		3.48	0.23	BB-/Ba3/	
НОМОС БО-01	5 000 R	7.00	24.08.11	24.02.12	24.02.14	11.0	35.6	100.40	0.15	78 000	100.40	100.50	6.64		3.46	0.85	BB-/Ba3/	
НорНикель БО-03	15 000 R	7.00	02.08.11		30.07.13		28.6	100.17	0.02	89 550	100.15	100.21		7.03	3.48	2.04	BBB-/Baa2/BBB-	
НПК-1	3 000 R	9.25	15.04.11		10.07.15		52.3	102.15	-0.15	11 267	102.15	102.50		8.43	2.26	1.85		
НТС-01	1 000 R	15.00	26.04.11		26.04.11		1.1	64.88			58.78	70.97			11.53			
НФК-3	2 000 R	11.50	03.05.11		03.05.11		1.3	101.55						-2.79	5.86	0.11	/B2/B-	
ОАК-01	46 280 R	8.00	13.09.11		17.03.20		109.3										/B2/B-	
ОбКондФ-01	3 000 R	10.75	18.05.11		16.05.12		13.9										B//	
ОбКондФ-02	3 000 R	15.00	20.04.11	22.11.11	17.04.13	8.0	25.1										B//	
ОГК-3 об	3 000 R	7.50	10.06.11	10.06.11	09.12.11	3.0	8.6											
ОГК-5 БО-15	4 000 R	7.50	21.06.11	21.06.12	18.06.13	15.0	27.2	101.32		475 002	101.00	102.29	6.44		3.69	1.12	/Ba3/	
ОГК-5 об-1	5 000 R	12.25	31.03.11		29.09.11		6.3	103.44	0.02	67 000	103.33	103.46		5.46	5.90	0.46	/Ba3/	
ОГК-6 01об	5 000 R	7.25	21.04.11		19.04.12		13.0	101.11		2	98.88	101.11		6.25	3.58	0.96		
ОМЗ - 6 об	1 600 R	13.00	03.06.11	09.06.11	31.05.13	3.0	26.6	103.70			100.36				6.25	0.22	//B-	
ОМЗ-5 об	1 500 R	13.00	30.08.11		30.08.11		5.3	102.57			100.02	102.60		6.96	6.32	0.40	//B-	
Парнас-М 2	1 000 R	9.50	19.05.11		17.11.11		7.9											
Первобанк БО-01	1 500 R	10.00	27.04.11	29.04.11	24.04.13	1.0	25.4	100.40		10 000	100.00	100.55	5.16		4.97	0.09	/B3/	
Первобанк1	1 500 R	9.50	29.06.11		29.06.11		3.2	100.94			100.11	100.70		5.87	4.72	0.25	/B3/	
Петрокомб4	3 000 R	5.00	06.07.11		06.07.11		3.4	99.99			99.70	100.30		5.07	2.51	0.27	/Ba3/B+	
Петрокомб5	5 000 R	12.75	19.06.11	19.12.12	21.12.14	21.0	45.6	108.30	-0.65	270 360	108.00	109.00	7.69		5.90	1.46	/Ba3/B+	
Петрокомб6	3 000 R	7.75	22.08.11		22.08.12		17.2	100.83		47 000	100.80	101.10		7.24	3.85	1.27	/Ba3/B+	
Петрокомб7	3 000 R	7.00	22.08.11		22.08.12		17.2	100.00		66	99.50	100.00		7.12	3.51	1.27	/Ba3/B+	
Промсвб БО-03	5 000 R	8.60	09.08.11		04.02.14		34.9	101.04	0.34	113 277	100.95	101.04		8.35	4.24	2.38	BB-/Ba2/отозван	
Промсвб-05	4 500 R	7.75	20.05.11		18.05.12		14.0	100.80		55 531	100.71	100.80		7.12	3.83	1.02	BB-/Ba2/отозван	
Промсвб-06	5 000 R	8.25	08.06.11		17.06.13		27.2	100.65	-0.12	100 100	100.65	100.93		8.09	4.09	1.89	BB-/Ba2/отозван	
ПромТр02об	3 000 R	0.01	19.04.11		18.10.11		6.9	79.75	-0.25		78.50	81.00		49.05	0.01	0.38		
ПромТр03об	5 000 R	18.00	27.07.11	27.07.11	24.07.13	4.0	28.4	94.00	1.50	6	93.00	93.90	41.47		9.55	0.24		
Протекфин1	5 000 R	12.00	04.05.11		02.11.11		7.4				99.01							
ПрофМедияФ-1	3 000 R	10.50	21.07.11	23.07.13	16.07.15	28.0	52.5	100.80	0.20	25 633	100.75	101.50	10.29		5.19	1.90		
РазгуляйФ2	2 000 R	17.00	29.03.11		27.09.11		6.2											
РазгуляйФ3	3 000 R	17.00	16.09.11		16.03.12		11.9	102.54			100.12	104.95		14.62	8.27	0.82	c/x	
РазгуляйФ4	3 000 R	17.00	25.05.11	02.06.11	22.05.13	2.0	26.3	100.40			100.00	100.80	12.92		8.44	0.17		
РазгуляйФ5	2 000 R	17.00	27.04.11	29.04.11	23.10.13	1.0	31.4				99.50							
Райффайзен БО-7	5 000 R	7.50	01.06.11		27.11.13		32.6	99.95			99.50	100.85		7.66	3.74	2.25	BBB+/Baa3/BBB	
Райффайзен-4	10 000 R	13.50	07.06.11	08.12.11	03.12.13	9.0	32.8	105.09	-0.09	2	105.09	105.39	5.99		6.41	0.64	BBB+/Baa3/BBB	
РВКФинанс1	1 750 R	9.50	21.07.11		21.07.11		3.9	109.99			81.00			-17.95	4.31	0.39	BB-//	
РВКФинанс3	3 000 R	9.00	16.05.11	14.11.13	09.11.15	32.0	56.3	101.60	-0.40	1	102.20	102.30	8.45		4.42	2.16	BB-//	
РенКап-2	3 000 R	10.50	08.04.11		04.04.12		12.5	101.50	0.21	1 017	101.30	101.50		9.14	5.13	0.88	B-/B1/B-	
РенКап-3	4 000 R	12.50	10.06.11	17.06.11	06.06.12	3.0	14.6	100.90	0.05	2 685	100.87	100.95	7.47		6.14	0.21	B-/B1/B-	
РЖД БО-01	15 000 R	9.40	08.06.11		05.12.12		20.7	105.00	0.05	103 860	104.83	105.10		6.34	4.46	1.48	BBB/Baa1/BBB	
РЖД-07обл	5 000 R	7.55	11.05.11		07.11.12		19.8	101.85	0.10	750	101.74	102.00		6.43	3.70	1.43	BBB/Baa1/BBB	
РЖД-08обл	20 000 R	8.50	06.07.11		06.07.11		3.4	101.04	0.13	81 083	100.94	101.04		4.76	4.19	0.27	BBB/Baa1/BBB	
РЖД-09обл	15 000 R	0.50	18.05.11	18.05.11	13.11.13	2.0	32.1	99.25	-0.10		99.10	99.40	4.04		0.01	0.14	BBB/Baa1/BBB	
РЖД-10обл	15 000 R	15.00	08.09.11		06.03.14		35.9	121.50	0.25	253 529	121.40	121.50		6.94	6.16	2.36	BBB/Baa1/BBB	
РЖД-11обл	15 000 R	7.80	25.05.11		18.11.15		56.6	102.05		1 000	101.99	102.30		7.40	3.81	3.63	BBB/Baa1/BBB	
РЖД-12обл	15 000 R	14.90	26.05.11	28.11.11	16.05.19	8.0	99.1	106.25		37 253	106.20	106.25	5.22		6.99	0.61	BBB/Baa1/BBB	
РЖД-13обл	15 000 R	10.00	08.09.11		06.03.14		35.9	101.85	0.10	184	101.81	101.85		9.48	4.89	2.40	BBB/Baa1/BBB	
РЖД-14обл	15 000 R	9.87	12.04.11		07.04.15		49.1	104.24	0.09		104.15	104.35		8.79	4.72	3.04	BBB/Baa1/BBB	
РЖД-15обл	15 000 R	10.50	27.06.11	26.12.12	20.06.16	21.0	63.8	107.02		6 878	106.88	107.20	6.28		4.89	1.52	BBB/Baa1/BBB	
РЖД-16обл	15 000 R	14.33	13.06.11	13.06.11	05.06.17	3.0	75.5	102.00		50 010	102.00	102.26	5.00		7.00	0.21	BBB/Baa1/BBB	
РЖД-17обл	15 000 R	10.80	25.07.11	24.07.13	16.07.18	28.0	89.0	109.09	-0.56	17 001	109.00	109.28	6.61		4.94	1.97	BBB/Baa1/BBB	
РЖД-18обл	15 000 R	11.00	25.07.11	23.07.14	15.07.19	4.0	101.1	113.53	-0.07		113.60	113.66	6.51		4.83	2.69	BBB/Baa1/BBB	
РЖД-19обл	15 000 R	13.50	25.07.11	27.07.11	08.07.24	4.0	161.8	105.58			103.20	107.97	-2.90		6.38	0.35	BBB/Baa1/BBB	
РЖД-23обл	15 000 R	9.00	04.08.11	05.02.15	16.01.25	47.0	168.2	106.15		127 910	105.95	106.15	7.24		4.23	3.11	BBB/Baa1/BBB	
РК Казначей-01	3 000 R	10.50	27.05.11	23.11.12	20.11.15	20.0	56.7				99.00						B/B1/	
РМК-финанс-03	3 000 R	10.40	21.06.11	17.12.13	15.12.15	33.0	57.5	103.49	0.49	164 488	103.30	103.45	9.12		5.01	2.20		
Росбанк БО-01	5 000 R	7.40	24.06.11	27.06.12	21.06.13	15.0	27.3	101.00		11 001	100.75			6.61	3.65	1.13	BBB+/Baa3/BB+	
Росбанк БО-02	5 000 R	8.00	08.07.11		08.07.13		27.9	101.71	0.20	306 102	101.81	102.24		7.30	3.90	1.96	BBB+/Baa3/BB+	
Росбанк-А3	5 000 R	12.00	06.05.11	16.05.11	06.11.13	2.0	31.9	101.15			100.77	100.85	1.55		5.95	0.14	BBB+/Baa3/BB+	
Росбанк-А5	5 000 R	12.00	06.05.11	16.05.11	07.11.14	2.0	44.1	101.78			100.76	100.88	-2.64		5.91	0.14	BBB+/Baa3/BB+	
Росгосстрах-1	4 000 R																	

## Рынок рублевых облигаций

Выпуск	Объем, млн	Купон, %	Дата			Месяцев до		Цена	Изм.	Торговый объем, шт (осн.+РПС)	Котировки		Доходность, %			Дюр, лет	Рейтинг F/M/S	Сектор
			купона	оферты	погаш	офрт	погаш				покупка	продажа	офрт	погаш	текущ			
<b>КОРПОРАТИВНЫЕ РУБЛЕВЫЕ ОБЛИГАЦИИ (продолжение)</b>																		
РусМоре об	2 000 R	10.00	16.06.11	20.06.11	14.06.12	3.0	14.9	99.68			99.01	100.35	11.37		2.50	0.21		потреб. тов.
РусСтанд-7	5 000 R	7.50	20.09.11		20.09.11		6.0	100.44	0.24	37 970	100.20	100.44		6.68	3.72	0.46	V+/Ba3/B+	банки
РусСтанд-8	5 000 R	7.75	15.04.11		13.04.12		12.8	100.28			100.15			7.60	3.85	0.93	V+/Ba3/B+	банки
Русфинанс10	2 000 R	7.90	17.05.11	19.11.13	10.11.15	32.0	56.4	100.22	-0.01		99.50		7.90		3.93	2.21	/Baa2/BB+	банки
Русфинанс11	2 000 R	7.90	18.05.11	20.11.13	11.11.15	32.0	56.4	100.55	0.50	59 000				7.76	3.92	2.22	/Baa2/BB+	банки
Русфинанс8	2 000 R	7.70	19.09.11	17.09.12	14.09.15	18.0	54.5	100.21	-0.78	1	100.21			7.69	3.83	1.33	/Baa2/BB+	банки
Русфинанс9	2 000 R	7.70	20.09.11	18.09.12	15.09.15	18.0	54.5	101.05		100	100.21			7.08	3.80	1.34	/Baa2/BB+	банки
Рыбкэб-1	1 000 R	0.01	31.05.11		28.02.12		11.3											производство
СатурнНПО2	2 000 R	9.25	20.09.11		20.09.11		6.0	99.50	-0.25		98.01	101.00		10.57	4.66	0.44		машиностр.
СатурнНПО3	3 500 R	8.50	07.06.11	06.12.11	06.06.14	9.0	39.0				1.00							машиностр.
СахарТрнфр2	2 500 R	12.20	29.07.11		26.07.13		28.5	101.95	0.90	252 850	101.00	101.95		11.53	5.97	1.86		услуги
СБ-Финанс1	1 500 R	0.10	20.06.11		18.06.12	3.0	15.0				4.01							потреб. тов.
СвобСокол3	1 200 R	0.10	24.05.11		24.05.11		2.0											производство
СвязьБанк1	2 000 R	16.00	21.04.11		21.04.11		0.9	100.91			100.75	100.89		3.63	3.95	0.07	/B1/	банки
Северсталь БО-01	15 000 R	14.00	20.09.11	20.09.11	18.09.12	6.0	18.1	104.02	-0.05	821 480	103.92	104.02	5.65		6.71	0.46	V+/Ba3/BB-	сырье
Северсталь БО-02	10 000 R	9.75	19.08.11		15.02.13	23.1	105.15	0.15		32 115	104.95	105.15		6.92	4.62	1.65	V+/Ba3/BB-	сырье
Северсталь БО-04	5 000 R	9.75	19.08.11		15.02.13	23.1	104.55	-0.45		115	104.55	105.20		7.27	4.65	1.65	V+/Ba3/BB-	сырье
СевКаб 03	1 500 R	10.50	29.03.11		27.03.12		12.3											производство
СевСтАвто2	3 000 R	12.50	20.07.11		17.07.13		28.2	104.50	0.31	7 379	104.50	104.89		10.51	5.96	1.85		автомоб.
СЗТелек4об	2 000 R	8.10	09.06.11		08.12.11		8.6	101.76	-0.03	4 675	101.75	101.89		5.66	1.98	0.66	BB//BB-	телеком
СЗТелек5об	2 000 R	6.12	24.05.11		21.05.13		26.3	99.35			76.00	99.00		7.94	1.54	1.57	BB//BB-	телеком
СЗТелек6об	3 000 R	11.70	04.05.11	09.08.11	24.07.19	5.0	101.4	106.50	-0.39	50	103.01	106.86	0.50		2.74	0.37	BB//BB-	телеком
Сибирь-01	2 300 R	18.00	19.07.11		17.07.12		16.0	108.60		1 727	108.60	109.09		11.06	8.26	1.08		транспорт
Сибметин01	10 000 R	13.50	21.04.11	20.10.14	10.10.19	44.0	104.0	116.00	0.20	550 635	116.00	116.80	8.38		5.80	2.64		металлургия
Сибметин02	10 000 R	13.50	21.04.11	20.10.14	10.10.19	44.0	104.0	116.00	-0.20	370 001	116.00	116.75	8.38		5.80	2.64		металлургия
СибТлк-8об	3 000 R	9.50	11.08.11		08.08.13	5.0	28.9	101.00						6.87	4.69	0.36	BB//	телеком
СИБУРЖолд1	1 500 R	10.47	05.05.11		01.11.12		19.6											химия
Синергия БО-01	3 000 R	9.75	07.04.11	04.10.12	03.10.13	19.0	30.8	102.00		4 300	101.60	102.00	8.50		4.77	1.29	V//	потреб. тов.
Синергия-3	2 500 R	8.00	22.08.11		18.08.14		41.4				79.01							потреб. тов.
Синтерра 1	3 000 R	0.01	04.08.11		01.08.13		28.7											телеком
СистГалс 1	3 000 R	8.50	12.04.11		08.04.14		37.0				75.00							строительство
СистГалс 2	2 000 R	8.50	19.04.11		15.04.14		37.2				90.00							строительство
Система-01	6 000 R	9.75	08.09.11		07.03.13		23.8	105.20	-0.10	802	105.08	105.59		6.98	4.62	1.70	BB-/Ba3/BB	телеком
Система-02	20 000 R	14.75	16.08.11	14.08.12	12.08.14	17.0	41.2	111.01	-0.04	150 453	111.05	111.19	6.45		6.63	1.22	BB-/Ba3/BB	телеком
Система-03	19 000 R	12.50	02.06.11	04.12.12	24.11.16	21.0	69.0	109.07	-0.08	8 591	109.07	109.25	6.77		5.72	1.44	BB-/Ba3/BB	телеком
Система-04	19 500 R	7.65	20.09.11		15.03.16		60.6	100.40		3912 055	100.30	100.40		7.62	3.80	2.23	BB-/Ba3/BB	телеком
Ситроникс БО-1	2 000 R	11.50	21.06.11	26.06.12	18.06.13	15.0	27.2	101.51			100.31	102.09	10.56		5.77	1.06	V-/B3/	телеком
Ситроникс БО-2	3 000 R	10.75	11.04.11	15.10.12	07.10.13	19.0	30.9	100.10	0.10	1 112	100.00	101.18	10.83		5.36	1.27	V-/B3/	телеком
СКБ-банк БО-03	3 000 R	9.15	31.05.11	29.05.12	26.11.13	14.0	32.6	101.01		156 705	101.01	101.14	8.38		4.52	1.03	V/B2/	банки
СКБ-банк БО-04	2 000 R	9.80	08.06.11	12.12.11	05.06.13	9.0	26.8	101.47			101.00	102.00	7.58		4.82	0.64	V/B2/	банки
СОРУС КАП2	1 500 R		07.04.11		05.04.12		12.6											торговля
СтИндустр1	1 000 R		07.07.11		07.07.11		3.5											строительство
СтрТрГаз02	5 000 R	8.49	15.07.11		13.07.12		15.9	92.87	0.17	1 829	92.55	92.90		15.20	4.56	1.08		строительство
СтрТрГаз03	5 000 R	8.50	14.04.11		11.04.13		24.9	94.00		3	90.00	96.00		12.23	4.51	1.64		строительство
СУ-155 3об	3 000 R	12.70	17.08.11		15.02.12		10.9	98.29	0.19	82 217	98.11	98.29		15.31	6.44	0.75		строительство
СудострБ БО-01	2 000 R	9.75	03.09.11	03.03.12	03.03.14	11.0	35.8	99.99	0.03	10 621	99.90	100.00	9.98		4.92	0.84	/B3/	банки
СудострБ-3	1 500 R	9.25	05.09.11	05.09.11	03.09.12	5.0	17.6	100.44			99.00	100.80	8.38		4.59	0.42	/B3/	банки
СУЭК Финанс-01	10 000 R	9.35	08.07.11	10.07.13	26.06.20	28.0	112.7	103.40	0.15	160 234	103.40	103.45	7.79		4.51	1.94		сырье
СэтлГрупп1	1 000 R	11.70	17.05.11		15.05.12		13.9	99.89		11	98.00	99.89		12.12	5.84	0.95		строительство
Татнефть БО-01	5 000 R	7.25	23.09.11		20.09.13		30.3	100.62			100.35	101.15		7.10	3.59	2.17	V+//	сырье
Таттелеком 4	1 500 R	8.25	05.05.11		01.11.12		19.6	100.60	0.10	4 278	75.00	100.60		7.99	4.09	1.38		телеком
ТатфондБ 4	1 500 R	13.00	01.06.11		01.06.11		2.3	101.45	0.20	19 700	101.06	101.38		5.04	6.39	0.18	/B2/	банки
ТатфондБ 5	2 000 R	8.50	21.09.11	29.03.11	21.03.12	0.0	12.1	100.55	-0.20	7 195	100.55	100.65	-41.91		4.22	0.02	/B2/	банки
ТатфондБ 6	2 000 R	8.75	30.08.11	28.02.12	26.02.13	11.0	23.5	100.52	-0.18	67 844	100.10	100.90	8.32		4.34	0.84	/B2/	банки
ТатфондБ 7	1 000 R	8.75	17.06.11	22.12.11	14.12.12	9.0	21.0	101.40		38	101.10	101.45	6.69		4.30	0.68	/B2/	банки
ТВЗ БО-01	2 000 R	7.00	15.06.11	24.06.11	12.06.13	3.0	27.0											машиностр.
ТГК-1 01	4 000 R	8.50	13.09.11	15.03.12	11.03.14	12.0	36.1	101.97	0.22	24 112	101.90	101.98	6.44		4.16	0.90		энергетика
ТГК-1 02	5 000 R	16.99	05.07.11	11.07.11	01.07.14	4.0	39.8	103.33	0.13	143 808	103.10	103.33	4.57		8.20	0.28		энергетика
ТГК-10 об2	5 000 R	7.60	10.08.11	10.08.11	06.02.13	5.0	22.8											энергетика
ТГК-2 БО-01	5 000 R	9.00	20.09.11		17.09.13		30.2	100.60	0.30	1 000	100.60	100.80		8.92	4.46	2.09	V//	энергетика
ТГК-2-01	4 000 R	6.75	30.08.11		30.08.11		5.3	100.10		9	95.30			6.60	3.36	0.41	V//	энергетика
ТГК-4 об.1	5 000 R	8.00	02.06.11		31.05.12		14.4											энергетика
ТГК-5-01	5 000 R	8.75	15.04.11	16.10.13	06.10.17	31.0	79.6	101.60	-0.15	10								

## Рынок рублевых облигаций

Выпуск	Объем, млн	Купон, %	Дата			Месяцев до		Цена	Изм.	Торговый объем, шт (осн.+РПС)	Котировки		Доходность, %			Дюр, лет	Рейтинг F/M/S	Сектор	
			купона	оферты	погаш	офрт	погаш				покупка	продажа	офрт	погаш	текущ				
<b>КОРПОРАТИВНЫЕ РУБЛЕВЫЕ ОБЛИГАЦИИ (продолжение)</b>																			
ТрансКредб	4 000 R	8.25	21.04.11		17.04.14		37.3	101.23			101.25	101.49		7.94	4.06	2.48	/Ba1/BB	банки	
Трансмаш БО-01	3 000 R	6.50	28.07.11		23.01.14		34.5	100.00			95.00	101.49		6.60	3.24	2.45		машиностр.	
Транснефть-01	35 000 R	9.75	23.05.11	20.05.15	13.05.19	51.0	99.0	106.56			99.50	107.50	7.82	6.60	9.12	3.13	/Baa1/BBB	сырье	
Тюменэнрг2	2 700 R	8.70	31.03.11		29.03.12		12.3	101.85						6.89	4.26	0.89		энергетика	
УВЗ-1	3 000 R	9.25	16.06.11	13.12.12	07.12.17	21.0	81.6	101.00	64 752	100.50	101.00	101.00	8.78	4.57	1.47		машиностр.		
УВЗ-2	3 000 R	8.95	30.08.11	27.08.13	20.02.18	30.0	84.1	100.80	2724 000	100.65	101.00	101.00	8.76	4.43	2.05		машиностр.		
УГМК-УЭМ01	3 000 R	8.25	30.08.11		28.02.12		11.3											металлургия	
УМПО 3	3 000 R	10.00	16.06.11		14.06.12		14.9	101.97	2.96	98.02	101.97			8.42	4.89	1.07		машиностр.	
Уралкалий БО-01	50 000 R	8.25	22.08.11		17.02.14		35.3			85.00							BB//BB	химия	
УралсибЛК БО-01	2 000 R	9.50	03.06.11		28.02.14		35.7										V+//	финансы	
УралсибЛК БО-03	3 000 R	9.50	03.05.11		29.10.13		31.6	101.35		3 715	101.15	101.48		8.68	2.34	1.15	V+//	финансы	
УралсибЛК2	5 000 R	14.50	21.07.11		21.07.11		3.9	102.25	0.02	16 911	102.21	102.27		7.37	7.07	0.30	V+//	финансы	
УралсибЛК3	1 500 R	16.50	25.08.11		23.02.12		11.2	109.01			107.25	108.20		6.32	7.55	0.83	V+//	финансы	
УралсибЛК4	2 000 R	16.50	21.07.11		19.01.12		10.0	107.78			106.50	107.46		6.69	7.63	0.74	V+//	финансы	
УралсибЛК5	3 000 R	8.50	21.07.11		19.01.12		10.0	100.72		50 005	100.45	100.99		7.70	4.21	0.74	V+//	финансы	
УРСАБанк 5	3 000 R	10.05	19.04.11		18.10.11		6.9	102.20		5 400	102.15	102.90		6.12	4.90	0.51	V+/Ba3/	банки	
УРСАБанк 7	5 000 R	11.75	21.07.11		19.07.12		16.1	105.89	0.29			106.45		7.11	5.53	1.16	V+/Ba3/	банки	
УРСАБанк 8	10 000 R	9.00	14.04.11	09.07.13	09.04.15	28.0	49.2	102.50	0.05	590	102.40	112.45	7.03		4.38	1.91	V+/Ba3/	банки	
УрСИ БО-01	1 000 R	10.80	05.05.11	09.11.11	01.11.12	8.0	19.6										BB-//B+	телеком	
УрСИ сер06	2 000 R	10.50	19.05.11		17.11.11		7.9	102.02			75.00	102.10		5.34	5.13	0.37	BB-//B+	телеком	
УрСИ сер07	3 000 R	8.50	13.09.11		13.03.12		11.8	101.50		10 000	101.00	101.00		6.43	4.18	0.67	BB-//B+	телеком	
УрСИ сер08	2 000 R	7.50	06.04.11		03.04.13		24.7	100.66			96.00	101.00		8.24	3.72	1.52	BB-//B+	телеком	
ФСК ЕЭС-04	6 000 R	7.30	07.04.11		06.10.11		6.5	100.99		8 500	100.97	101.08		5.46	3.60	0.49	/Baa2/BBB	энергетика	
ФСК ЕЭС-06	10 000 R	7.15	29.03.11	26.09.13	15.09.20	31.0	115.4	100.40					7.08	3.55	2.11	/Baa2/BBB	энергетика		
ФСК ЕЭС-07	5 000 R	7.50	29.04.11	27.10.15	16.10.20	56.0	116.4	99.66	1 030	99.50	99.66		7.72	3.75	3.58	/Baa2/BBB	энергетика		
ФСК ЕЭС-08	10 000 R	7.15	29.03.11	26.09.13	15.09.20	31.0	115.4	100.44					7.06	3.55	2.11	/Baa2/BBB	энергетика		
ФСК ЕЭС-09	5 000 R	7.99	29.04.11	24.10.17	16.10.20	80.0	116.4	99.77	3 400	99.70	99.90		7.96	3.89	4.74	/Baa2/BBB	энергетика		
ФСК ЕЭС-10	10 000 R	7.75	29.03.11	24.09.15	15.09.20	55.0	115.4	100.21					7.83	3.86	3.47	/Baa2/BBB	энергетика		
ФСК ЕЭС-11	5 000 R	7.99	29.04.11	24.10.17	16.10.20	80.0	116.4	99.77	0.07	3 200	99.67	99.90		8.18	3.99	4.70	/Baa2/BBB	энергетика	
ХантМанБанк-02	3 000 R	7.85	15.06.11	16.06.11	12.06.13	3.0	27.0	100.54			100.30			5.35	3.89	0.22	/Ba3/B+	банки	
ХКФ Банк-4	3 000 R	7.10	13.04.11		12.10.11		6.7	100.26			100.00			6.78	1.76	0.50	/Ba3/B+	банки	
ХКФ Банк-5	4 000 R	8.15	20.04.11	19.10.11	17.04.13	7.0	25.1	100.80		25 000	100.60	100.95	6.87		2.02	0.52	/Ba3/B+	банки	
ХКФ Банк-6	5 000 R	7.75	14.06.11	11.12.12	10.06.14	21.0	39.1	99.96	-0.24	1	100.10	100.25	8.00		1.93	1.50	/Ba3/B+	банки	
ХКФ Банк-7	5 000 R	9.00	28.04.11	30.04.12	23.04.15	13.0	49.7	101.88			101.60	102.25	7.31		2.20	0.98	/Ba3/B+	банки	
Х-МСтройР2	2 000 R	10.00	12.07.11		12.07.11		3.6											строительство	
Центр-инв2	3 000 R	9.25	28.06.11	29.06.12	24.06.14	15.0	39.6	101.10		100	101.10	101.50	8.41		4.56	1.11	/B1/	банки	
ЦентрТел-5	3 000 R	9.30	30.08.11		30.08.11		5.3	101.60	0.16	186 581	100.59	101.60		5.57	4.56	0.41	V//BB-	телеком	
Черкизово БО-03	3 000 R	8.25	13.05.11		08.11.13		32.0	100.16			100.20	100.35		8.34	4.11	2.17	/B2/	потреб. тов.	
Черкизово1	2 000 R	12.75	31.05.11		31.05.11		2.2	101.25		20	101.05	101.25		5.78	6.28	0.17	/B2/	потреб. тов.	
ЧТПЗ 03об	8 000 R	8.00	26.04.11	28.04.11	21.04.15	1.0	49.6				97.50							/отозван/	производство
ЧТПЗ БО-01	5 000 R	16.50	07.06.11	08.12.11	04.12.12	9.0	20.7	105.20	0.55	34 658	105.20	105.37	8.76		7.82	0.62	/отозван/	производство	
ЭлемЛиз-02	2 300 R	21.00	09.06.11	14.06.11	04.09.14	3.0	42.0	103.43	0.72		99.01	103.60	4.15		5.06	0.21		финансы	
ЭнергоСт-1	1 500 R	12.00	20.05.11		20.05.11		1.9											энергетика	
ЮниКредиБанк-04	10 000 R	7.00	17.05.11	16.11.12	10.11.15	20.0	56.4	100.10			99.00	101.12	7.01		3.49	1.45	/Ba3/B+	банки	
ЮниКредиБанк-05	5 000 R	7.50	06.09.11	03.09.13	01.09.15	30.0	54.0	100.00		150	100.00	100.29	7.64		3.74	2.11	/Ba3/B+	банки	
Юнимилк 01	2 000 R	14.00	06.09.11		06.09.11		5.5				102.00								потреб. тов.
ЮТК БО-01	2 000 R	11.00	20.04.11	21.10.11	17.10.12	7.0	19.1	102.90		199 946	102.50	103.05	5.85		2.66	0.52	/B1/B	телеком	
ЮТК БО-04	1 000 R	11.40	21.04.11		18.10.12		19.1	104.50		245	104.50	105.19		8.57	2.72	1.32	/B1/B	телеком	
ЮТК-05 об.	2 000 R	7.80	01.06.11		30.05.12		14.4	100.71	-0.09		100.80	101.71		7.54	3.96	1.05	/B1/B	телеком	
ЮТэйр-Ф БО-1	1 500 R	12.50	29.03.11		26.03.13		24.4	108.07						8.35	2.88	1.63		транспорт	
ЮТэйр-Ф БО-2	1 500 R	12.50	29.03.11		26.03.13		24.4	107.87						8.46	2.89	1.63		транспорт	
ЮТэйр-Ф БО-3	1 500 R	9.45	23.06.11		19.12.13		33.3	102.65	0.10	4 000	102.18	102.70		8.62	2.30	2.26		транспорт	
Якутскэн БО-01	3 000 R	8.25	06.09.11		03.09.13		29.8	101.55	0.05	24 901	101.30	101.75		7.68	4.05	2.10	BB//	энергетика	
Якутскэн02	1 200 R	10.30	08.09.11		08.03.12		11.6	103.25						6.84	4.97	0.87	BB//	энергетика	

## Рынок рублевых облигаций

Выпуск	Объем, млн	Купон, %	Дата			Месяцев до		Цена	Изм.	Торговый объем, шт (осн.+РПС)	Котировки		Доходность, %			Дюр, лет	Рейтинг F/M/S	Сектор
			купона	оферты	погаш	офрт	погаш				покупка	продажа	офрт	погаш	текуц			
<b>ГОСУДАРСТВЕННЫЕ И МУНИЦИПАЛЬНЫЕ ОБЛИГАЦИИ</b>																		
Беларусь-01	7 000 R	8.70	23.06.11		20.12.12	21.2	97.10	-1.80	1	95.01	97.20		10.97	2.23	1.47		гос. бумаги	
Волгогр064	1 000 R	7.75	17.05.11		15.05.12	13.9	100.52			100.00			6.64	3.84	0.47	//BB-	муниципальный	
Волгогр069	2 000 R	8.75	08.06.11		04.06.14	38.9	101.25	-0.15	50 000	101.40	101.55		7.52	4.31	1.93	//BB-	муниципальный	
ИркОбл31-5	2 200 R	7.70	26.06.11		26.10.11	7.2	100.30	-0.70	2 900	97.50	101.50		7.12	2.56	0.39	//B	муниципальный	
ИркОбл31-6	3 800 R	9.15	15.04.11		22.11.12	20.3	101.33			99.52	103.14		7.71	3.54	0.76	//B	муниципальный	
Казань07	2 000 R	8.75	22.06.11		15.12.14	45.4	101.33	-0.67	20 000	100.00	102.00		8.12	2.15	1.94		муниципальный	
КалужОбл-2	1 300 R	8.40	30.05.11		29.08.11	5.2	101.06	-0.06		100.60	101.15		5.77	2.02	0.40	BB-/I	муниципальный	
КалужОбл-3	1 000 R	8.95	02.06.11		29.11.12	20.5	101.66			99.00	104.98		7.84	2.19	1.21	BB-/I	муниципальный	
КалужОбл-4	1 500 R	10.11	30.03.11		26.06.13	27.5	104.58						7.38	2.41	1.49	BB-/I	муниципальный	
Карелия 11	800 R	9.80	12.05.11		10.05.12	13.7	102.13			100.50	103.10		6.89	4.78	0.68	BB-/I	муниципальный	
Карелия 3	2 000 R	9.91	23.06.11		18.06.15	51.5	105.25	1.55	4 486	105.10	105.25		7.56	2.35	2.08	BB-/I	муниципальный	
КОМИ 7в об	1 000 R	8.00	23.05.11		22.11.13	32.4	101.99			101.00	101.98		7.10	3.89	1.85	BB/Ba2/	муниципальный	
КОМИ 8в об	1 000 R	7.50	04.09.11		03.12.15	57.1	94.95	0.45		90.51	97.99		8.17	3.96	3.30	BB/Ba2/	муниципальный	
КОМИ 9в об	2 100 R	7.75	19.04.11		18.10.14	43.4	99.78	0.03		99.40			7.62	3.97	2.51	BB/Ba2/	муниципальный	
КраснЯрк4	10 200 R	11.14	12.05.11		08.11.12	19.8	105.30	0.30	165 737	105.20	105.30		6.24	2.64	1.06	BB+/Ba2/BB+	муниципальный	
ЛенОбл-3об	1 300 R	12.00	10.06.11		05.12.14	45.0	115.50		85	114.50	115.99		7.16	5.18	2.85	BB/BB	муниципальный	
МГор39-об	4 800 R	8.00	21.07.11		21.07.14	40.5	100.49	0.04		100.60	101.17		7.38	3.95	2.76	BBB/Baa1/BBB	муниципальный	
МГор44-об	5 000 R	8.00	24.06.11		24.06.15	51.7	100.70	1.13	1 065	99.57	101.17		7.25	3.96	3.40	BBB/Baa1/BBB	муниципальный	
МГор45-об	15 000 R	8.00	27.06.11		27.06.12	15.3	102.60	0.20	1	102.45	103.00		5.90	3.89	1.14	BBB/Baa1/BBB	муниципальный	
МГор48-об	30 000 R	8.00	11.06.11		11.06.22	136.5	92.37	0.22	6	92.37	92.75		8.00	4.32	6.98	BBB/Baa1/BBB	муниципальный	
МГор49-об	25 000 R	8.00	14.06.11		14.06.17	75.8	99.15	0.14	81 419	99.00	99.25		7.54	4.02	4.63	BBB/Baa1/BBB	муниципальный	
МГор50-об	15 000 R	8.00	18.06.11		18.12.11	8.9	102.04	0.01	88 457	101.98	102.04		5.18	3.91	0.68	BBB/Baa1/BBB	муниципальный	
МГор53-об	15 000 R	8.00	01.09.11		01.09.13	29.7	101.29			75.00	102.10		6.93	3.98	2.12	BBB/Baa1/BBB	муниципальный	
МГор54-об	15 000 R	8.00	05.09.11		05.09.12	17.7	102.14			102.00	102.54		6.19	3.95	1.31	BBB/Baa1/BBB	муниципальный	
МГор56-об	20 000 R	8.00	22.09.11		22.09.16	66.9	98.72	0.32	150 000	98.70	99.24		7.64	4.08	4.28	BBB/Baa1/BBB	муниципальный	
МГор58-об	15 000 R	10.00	01.06.11		01.06.11	2.3	101.03	-0.02		100.91	101.00		4.47	2.49	0.18	BBB/Baa1/BBB	муниципальный	
МГор61-об	15 000 R	15.00	03.06.11		03.06.13	26.7	118.00	1.20	71 951	118.00	118.40		6.31	3.20	1.81	BBB/Baa1/BBB	муниципальный	
МГор62-об	20 000 R	15.00	08.06.11		08.06.14	39.0	118.20	0.05	308 059	118.02	118.25		7.00	3.20	2.51	BBB/Baa1/BBB	муниципальный	
МГор63-об	15 000 R	15.00	10.06.11		10.12.13	33.0	120.72	-0.02		120.35	120.74		6.77	3.13	2.17	BBB/Baa1/BBB	муниципальный	
МГор66-об	110 000 R	8.75	23.05.11		23.11.18	93.3	105.90		29 900	105.50	105.95		7.72	2.02	5.32	BBB/Baa1/BBB	муниципальный	
Мос. обл. 7в	16 000 R	8.00	20.04.11		16.04.14	37.3	99.78	0.48	22 235	99.75	99.83		8.24	4.00	2.48	/B1/отозван	муниципальный	
Мос. обл. 8в	10 000 R	9.00	14.06.11		11.06.13	27.0	101.85	0.15	38 673	101.85	101.90		7.63	4.41	1.17	/B1/отозван	муниципальный	
Мос. обл. 9в	33 000 R	18.00	10.04.11		15.03.12	11.9	106.39			100.00	109.10		9.65	7.88	0.66	/B1/отозван	муниципальный	
НижгорОбл3	2 000 R	7.70	21.04.11		20.10.11	7.0	101.25		32 290	100.40	101.25		5.52	3.79	0.52	В+/отозван/	муниципальный	
НижгорОбл4	2 700 R	8.00	24.05.11		17.11.12	20.1	101.12			100.22			6.97	3.92	1.02	В+/отозван/	муниципальный	
ФФЗ 25063	30 000 R	6.20	11.05.11		09.11.11	7.6	101.21	0.02	180 000	101.19	101.23		4.31	1.53	0.59	BBB/Baa1/BBB	гос. бумаги	
ФФЗ 25064	45 000 R	11.90	20.04.11		18.01.12	10.0	106.50	0.36	25 001	106.15	106.50		3.86	2.79	0.75	BBB/Baa1/BBB	гос. бумаги	
ФФЗ 25065	46 000 R	12.00	30.03.11		27.03.13	24.4	111.90	-0.05	5 000	111.90	112.09		5.81	2.67	1.68	BBB/Baa1/BBB	гос. бумаги	
ФФЗ 25066	40 000 R	10.55	06.04.11		06.07.11	3.4	102.07	0.03	310 107	102.04			3.20	2.58	0.27	BBB/Baa1/BBB	гос. бумаги	
ФФЗ 25067	45 000 R	11.30	20.04.11		17.10.12	19.1	108.90		34 000	108.80	108.90		5.45	2.59	1.36	BBB/Baa1/BBB	гос. бумаги	
ФФЗ 25068	45 000 R	12.00	24.08.11		20.08.14	41.5	116.30	0.00	53 115	116.30	116.45		6.69	5.14	2.73	BBB/Baa1/BBB	гос. бумаги	
ФФЗ 25070	44 947 R	10.00	30.03.11		28.09.11	6.2	103.12	0.01	100 000	103.13	103.39		3.82	4.84	0.47	BBB/Baa1/BBB	гос. бумаги	
ФФЗ 25071	80 000 R	8.10	01.06.11		26.11.14	44.7	104.13	0.13	1 841	104.15	104.25		6.92	3.88	2.98	BBB/Baa1/BBB	гос. бумаги	
ФФЗ 25072	150 000 R	7.15	27.07.11		23.01.13	22.3	102.58	0.10	352 335	102.58	102.70		5.72	3.48	1.64	BBB/Baa1/BBB	гос. бумаги	
ФФЗ 25073	150 000 R	6.85	03.08.11		01.08.12	16.5	102.10	-0.04	88 273	102.10	102.15		5.29	3.35	1.24	BBB/Baa1/BBB	гос. бумаги	
ФФЗ 25075	128 008 R	6.88	20.07.11		15.07.15	52.4	99.10	0.15	655 001	99.08	99.15		7.25	3.46	3.50	BBB/Baa1/BBB	гос. бумаги	
ФФЗ 25076	29 811 R	7.10	15.09.11		13.03.14	36.1	101.70	0.20	14 730	101.60	101.70		6.55	4.57	2.54	BBB/Baa1/BBB	гос. бумаги	
ФФЗ 25077	7 419 R	7.35	27.07.11		20.01.16	58.7	99.96	0.21	927 501	99.96	100.02		7.49	3.67	3.82	BBB/Baa1/BBB	гос. бумаги	
ФФЗ 25078	53 241 R	6.70	10.08.11		06.02.13	22.8	101.80	0.10	140 001	101.78	101.80		5.75	3.41	1.68	BBB/Baa1/BBB	гос. бумаги	
ФФЗ 26198	42 117 R	6.00	03.11.11		02.11.12	19.6	100.19		100 000	100.13	100.60		5.85	5.99	1.47	BBB/Baa1/BBB	гос. бумаги	
ФФЗ 26199	44 000 R	6.10	13.04.11		11.07.12	15.8	101.22	0.07	580 549	101.10	101.20		5.22	1.50	1.18	BBB/Baa1/BBB	гос. бумаги	
ФФЗ 26200	50 000 R	6.10	20.04.11		17.07.13	28.2	99.95		366 901	100.00	100.75		6.27	1.52	2.03	BBB/Baa1/BBB	гос. бумаги	
ФФЗ 26202	40 000 R	11.20	22.06.11		17.12.14	45.4	114.93	0.26	52 185	114.80	115.13		6.82	2.43	2.95	BBB/Baa1/BBB	гос. бумаги	
ФФЗ 26203	111 461 R	6.90	10.08.11		03.08.16	65.3	97.79	0.14	479 000	97.73	97.78		7.54	3.52	4.21	BBB/Baa1/BBB	гос. бумаги	
ФФЗ 26204	25 000 R	7.50	22.09.11		15.03.18	84.9	98.94	0.20	192 091	98.90	98.94		7.84	3.78	5.14	BBB/Baa1/BBB	гос. бумаги	
ФФЗ 46002	62 000 R	8.00	10.08.11		08.08.12	16.7	102.12		64 748	102.00	103.00		5.54	3.91	0.81	BBB/Baa1/BBB	гос. бумаги	
ФФЗ 46014	29 145 R	7.00	07.09.11		29.08.18	90.5	96.43		265 000	96.30	96.93		7.80	3.62	5.30	BBB/Baa1/BBB	гос. бумаги	
ФФЗ 46017	80 000 R	7.00	11.05.11		03.08.16	65.3	98.21		4705 736	97.90	99.30		7.17	1.78	3.86	BBB/Baa1/BBB	гос. бумаги	
ФФЗ 46018	128 934 R	8.00	08.06.11		24.11.21	129.9	95.26	-0.28	17458 456	95.90	95.49		7.88	2.09	6.45	BBB/Baa1/BBB	гос. бумаги	
ФФЗ 46019	26 000 R	8.00	30.03.11		20.03.19	97.2	73.62		2380 900	72.00			7.91		4.76	BBB/Baa1/BBB	гос. бумаги	
ФФЗ 46020	116 911 R	6.90	10.08.11		06.02.36	302												

## Рынок еврооблигаций

Выпуск	Объем, млн	Купон, %	Дата			Месяцев до		Цена	Изм.	Торговый объем, шт	Котировки		Доходность, %			Дюр, лет	Рейтинг F/M/S	Сектор
			купона	оферты	погаш	офрт	погаш				покупка	продажа	офрт	погаш	текущ			
<b>ЕВРООБЛИГАЦИИ</b>																		
Ak bars-11	300 \$	9.25	20.06.11		20.06.11	2.9	101.40	0.01					3.22	4.56	0.23	BB/Ba3/	банки	
Ak bars-12	225 \$	10.25	03.06.11		03.12.12	20.6	108.94	0.03					4.67	4.70	1.52	BB/Ba3/	банки	
Alfa-Bank-12	500 \$	8.20	25.06.11		25.06.12	15.3	106.38						2.96	3.85	1.18	BB/Ba1/B+	банки	
Alfa-Bank-13	400 \$	9.25	24.06.11	24.06.11	24.06.13	3.0	27.4	109.62	0.06			-25.62	4.22	4.22	0.28	BB/Ba1/B+	банки	
Alfa-Bank-15_03_18	600 \$	8.00	18.09.11		18.03.15	48.5	107.88	0.27					5.76	3.71	3.41	BB/Ba1/B+	банки	
Alfa-Bank-17	300 \$	8.64	22.08.11	22.02.12	22.02.17	11.0	72.0	103.43	0.07			4.72	4.17	0.87	BB/Ba1/B+	банки		
Alfa-Bank-17_09_25	1 000 \$	7.88	25.09.11		25.09.17	79.2	106.08	0.14					6.70	3.71	5.08	BB/Ba1/B+	банки	
Alliance Oil-15	350 \$	9.88	11.09.11		11.03.15	48.2	108.90	0.13					7.25	4.53	3.27	B/B+	сырье	
Alrosa-14	500 \$	8.88	17.05.11		17.11.14	44.4	113.93	-0.04					4.67	3.90	3.07	BB-/Ba3/BB-	сырье	
Alrosa-20	1 000 \$	7.75	03.05.11		03.11.20	117.0	107.14	0.09					6.73	3.62	6.63	BB-/Ba3/BB-	сырье	
Bank St-Petersburg-17	100 \$	10.50	25.07.11		25.07.17	77.1										/Ba3/	банки	
BoM-13	500 \$	7.34	13.05.11		13.05.13	26.0	108.11	0.21					3.36	3.39	1.94	BBB-/Baa1/	банки	
BoM-15	300 \$	7.50	25.05.11		25.11.15	56.9	101.60	0.20					7.09	3.69	3.80	BBB-/Baa1/	банки	
BoM-15_03_11	750 \$	6.70	11.09.11		11.03.15	48.2	105.87	0.16					5.04	3.16	3.46	BBB-/Baa1/	банки	
BoM-17	400 \$	6.81	10.05.11		10.05.17	74.6	102.88	0.14					6.23	3.31	4.85	BBB-/Baa1/	банки	
Business Alliance-12	8 323 R	8.88	25.04.11		25.04.12	13.2	99.61	0.01					9.75	2.23	0.49		банки	
Credit Europe Bank-13	300 \$	7.75	20.05.11		20.05.13	26.2	103.17	-0.08					6.15	3.76	1.92	/Ba3/	банки	
EURDEV-14	500 \$	7.38	29.03.11		29.09.14	42.8	109.87	0.03					4.31	3.36	3.01	BBB/A3/BBB	банки	
Eurochem12	300 \$	7.88	21.09.11		21.09.12	18.2	104.00	-0.03					5.05	3.79	1.40	BB/BB	химия	
Evraz-13	1 050 \$	8.88	24.04.11		24.04.13	25.4	109.90	0.06					3.87	4.04	1.85	B+/B1/B	металлургия	
Evraz-15	750 \$	8.25	10.05.11		10.11.15	56.4	112.14	0.34					5.26	3.68	3.78	/Ba3/BB-	металлургия	
Evraz-18	550 \$	9.50	24.04.11		24.04.18	86.2	117.18	0.29					6.44	4.05	5.12	B+/B1/B	металлургия	
Gallery-13 CLN	175 \$	10.13	12.05.11		12.05.13	26.0							1.91	8.95	0.08	/Caa1/D	сырье	
Gazprom-11 CHF	500 C	9.00	23.04.11		23.04.11	1.0	100.54	-0.02					2.50	4.41	1.64	BBB/Baa1/BBB	сырье	
Gazprom-12	1 000 €	4.56	09.12.11		09.12.12	20.8	103.37	-0.02					2.50	4.41	1.64	BBB/Baa1/BBB	сырье	
Gazprom-12 JPY	30 000 Y	2.89	15.05.11		15.11.12	20.0	101.23	0.00					2.12	1.43	1.58	BBB/Baa1/BBB	сырье	
Gazprom-13	1 750 \$	9.63	01.09.11		01.03.13	23.6	113.79	0.03					2.29	4.23	1.79	BBB/Baa1/BBB	сырье	
Gazprom-13 GBP	800 G	6.58	31.10.11		31.10.13	31.7	106.39	-0.04					3.89	6.18	2.38	BBB/Baa1/BBB	сырье	
Gazprom-13-2	1 222 \$	4.51	22.07.11		22.07.13	28.3										BBB/Baa1/BBB	сырье	
Gazprom-13-5	400 \$	7.34	11.04.11		11.04.13	24.9	110.34	0.20					2.14	3.33	1.86	BBB/Baa1/BBB	сырье	
Gazprom-13-6	500 \$	7.51	31.07.11		31.07.13	28.6	111.14	0.07					2.58	3.38	2.16	BBB/Baa1/BBB	сырье	
Gazprom-14	780 €	5.03	25.02.12		25.02.14	35.6	104.28	-0.02					3.43	4.82	2.73	BBB/Baa1/BBB	сырье	
Gazprom-14_07_31	1 250 \$	8.13	31.07.11		31.07.14	40.8	114.18	0.08					3.69	3.58	2.94	BBB/Baa1/BBB	сырье	
Gazprom-14-2	700 €	5.36	31.10.11		31.10.14	43.9	105.22	0.02					3.74	5.10	3.25	BBB/Baa1/BBB	сырье	
Gazprom-15	1 000 €	5.88	01.06.11		01.06.15	51.0	106.76	0.02					4.04	5.50	3.61	BBB/Baa1/BBB	сырье	
Gazprom-15_02_04	850 €	8.13	04.02.12		04.02.15	47.1	114.44	0.06					2.13	7.10	3.41	BBB/Baa1/BBB	сырье	
Gazprom-15_11_29	1 000 \$	5.09	29.05.11		29.11.15	57.0	104.45	-0.05					4.04	2.44	4.09	BBB/Baa1/BBB	сырье	
Gazprom-16	1 350 \$	6.21	22.05.11		22.11.16	69.0	108.76	-0.04					4.44	2.86	4.70	BBB/Baa1/BBB	сырье	
Gazprom-17	500 €	5.14	22.03.12		22.03.17	73.0	102.46	-0.04					4.60	5.01	5.20	BBB/Baa1/BBB	сырье	
Gazprom-17-2	500 €	5.44	02.11.11		02.11.17	80.5	103.91	0.04					4.68	5.24	5.50	BBB/Baa1/BBB	сырье	
Gazprom-18	1 200 €	6.61	13.02.12		13.02.18	83.9	107.94	0.08					5.13	6.12	5.62	BBB/Baa1/BBB	сырье	
Gazprom-18-2	1 100 \$	8.15	11.04.11		11.04.18	95.8	117.95	0.07					5.08	3.45	5.33	BBB/Baa1/BBB	сырье	
Gazprom-19	2 250 \$	9.25	23.04.11	23.04.12	23.04.19	13.0	98.4									BBB/Baa1/BBB	сырье	
Gazprom-20	1 250 \$	7.20	01.08.11		01.02.20	107.8	108.60	0.10					4.29	3.32	2.91	BBB/Baa1/BBB	сырье	
Gazprom-22	1 300 \$	6.51	07.09.11		07.03.22	133.3	106.29	0.05					5.73	3.06	7.85	BBB/Baa1/BBB	сырье	
Gazprom-34	1 200 \$	8.63	28.04.11	28.04.14	28.04.34	38.0	281.2	124.11	0.12			0.72	3.48	2.73		BBB/Baa1/BBB	сырье	
Gazprom-37	1 250 \$	7.29	16.08.11		16.08.37	321.4	108.33	-0.01					6.62	3.36	12.10	BBB/Baa1/BBB	сырье	
Gazprombank-11	300 \$	7.97	15.06.11		15.06.11	2.7	101.72	-0.02					0.23	3.92	0.22	/Baa3/BB	банки	
Gazprombank-13	500 \$	7.93	28.06.11		28.06.13	27.5	109.00	0.04					3.74	3.64	2.05	/Baa3/BB	банки	
Gazprombank-14	500 \$	6.25	15.06.11		15.12.14	45.4	104.98	0.25					4.77	2.98	3.26	/Baa3/BB	банки	
Gazprombank-15	1 000 \$	6.50	23.09.11		23.09.15	54.8	106.05	0.14					4.98	3.06	3.89	/Baa3/BB	банки	
Gazprombank-16	120 \$	7.35	08.05.11		08.05.16	62.4										/Baa3/BB	банки	
Gazstream-13	647 \$	5.63	22.07.11		22.07.13	28.3	104.30	0.15					3.67	2.70	2.16	BBB/Baa1/BBB	сырье	
HCFB-11	500 \$	11.00	20.06.11		20.06.11	2.9	101.73	0.07					3.53	5.41	0.23	/Ba3/B+	банки	
HCFB-11-2	450 \$	11.75	11.08.11		11.08.11	4.6	103.23	0.06					3.07	5.69	0.37	/Ba3/B+	банки	
HCFB-14	500 \$	7.00	18.09.11		18.03.14	36.3	101.96	0.21					6.27	3.43	2.66	/Ba3/B+	банки	
IIB-13	200 \$	11.00	15.08.11		15.02.13	23.1	12.52	1.02					195.33	43.92	0.70	D/Caa2/D	банки	
KZOSRU-11	200 \$	9.25	30.04.11		30.10.11	7.3	102.17	0.17					5.50	4.53	0.56	RD/D	химия	
LenSpetsSMU-15	150 \$	9.75	09.05.11		09.11.15	56.3										/B	строительство	
Lukoil-14	900 \$	6.38	05.05.11		05.11.14	44.0	109.11	0.03					3.66	2.92	3.17	BBB-/Baa2/BBB-	сырье	
Lukoil-17	500 \$	6.36	07.06.11		07.06.17	75.5	107.24	-0.12					4.98	2.96	5.04	BBB-/Baa2/BBB-	сырье	
Lukoil-19	600 \$	7.25	05.05.11		05.11.19	104.9	110.41	-0.10					5.70	3.28	6.32	BBB-/Baa2/BBB-	сырье	
Lukoil-20	800 \$	6.13	09.05.11		09.11.20	117.2										BBB-/Baa2/BBB-	сырье	
Lukoil-22	500 \$	6.66	07.06.11		07.06.22	136.4	104.88	-0.13					6.05	3.17	7.77	BBB-/Baa2/BBB-	сырье	
MBRD-16	60 \$	10.38	10.09.11		10.03.16	60.4	97.45	-0.03					11.05	5.32	3.76	B+/B1/	банки	
MDM-11	200 \$	9.75	21.07.11		21.07.11	3.9	102.27	-0.05					2.61	4.77	0.32	BB/Ba2/B+	банки	
Moscow-11	374 €	6.45	12.10.11		12.10.11	6.7	102.50	-0.05					1.78	6.29	0.54	BBB/Baa1/BBB	муниципальный	
Moscow-16	407 €	5.06	20.10.11		20.10.16	67.9	101.20	-0.05					4.75	5.00	4.78	BBB/Baa1/BBB	муниципальный	
MTS-12	400 \$	8.00	28.07.11		28.01.12	10.3	104.86	-0.01										

## Рынок еврооблигаций

Выпуск	Объем, млн	Купон, %	Дата			Месяцев до		Цена	Изм.	Торговый объем, шт	Котировки		Доходность, %			Дюр, лет	Рейтинг F/M/S	Сектор
			купона	оферты	погаш	офрт	погаш				покупка	продажа	офрт	погаш	текущ			
<b>ЕВРООБЛИГАЦИИ</b>																		
Promsvyazbank-15	200 \$	12.75	27.05.11		27.05.15		50.8	117.44	-0.03				7.77	5.43	3.19	BB-/Ba2/отозван	банки	
Promsvyazbank-16	200 \$	11.25	08.07.11		08.07.16		64.4	114.00	0.12				7.95	4.93	3.97	BB-/Ba2/отозван	банки	
Promsvyazbank-18	100 \$	12.50	31.07.11		31.01.18		83.5	111.92	-0.03				10.95	5.58	4.53	BB-/Ba2/отозван	банки	
Raspadskaya-12	300 \$	7.50	22.05.11		22.05.12		14.1	104.15	-0.02				3.80	3.60	1.09	/B1/B+	сырьё	
RenCap-13	225 \$	13.00	01.04.11		01.04.13		24.6	104.90	-0.01				272.35	61.96	0.17	B-/B1/B-	банки	
Rosbank-12	130 \$	9.00	01.07.11		01.07.12		15.5	104.48	-0.02				5.29	4.31	1.17	BBB+/Baa3/BB+	банки	
Rosselkhozbank-12 CHF	150 C	6.26	30.04.11		30.04.12		13.4									BBB/Baa1/	банки	
Rosselkhozbank-13	700 \$	7.18	16.05.11		16.05.13		26.1	108.68	0.05				2.96	3.30	1.96	BBB/Baa1/	банки	
Rosselkhozbank-13 RUB	30 000 R	7.50	25.09.11		25.03.13		24.4	101.13	0.20				6.88	3.71	1.83	BBB/Baa1/	банки	
Rosselkhozbank-14	750 \$	7.13	14.07.11		14.01.14		34.2	108.79	-0.05				3.79	3.28	2.52	BBB/Baa1/	банки	
Rosselkhozbank-14-2	1 000 \$	9.00	11.06.11		11.06.14		39.1	114.87	-0.03				4.01	3.92	2.77	BBB/Baa1/	банки	
Rosselkhozbank-16	500 \$	6.97	21.09.11	21.09.11	21.09.16	6.0	66.9	100.92	0.08			5.04	3.45	0.48	BBB/Baa1/	банки		
Rosselkhozbank-16 RUB	20 000 R	8.70	17.09.11		17.03.16		60.6	100.91	0.26				8.47	4.31	3.97	BBB/Baa1/	банки	
Rosselkhozbank-17	1 250 \$	6.30	15.05.11		15.05.17		74.8	104.73	-0.13				5.38	3.01	4.97	BBB/Baa1/	банки	
Rosselkhozbank-18	1 000 \$	7.75	29.05.11		29.05.18		87.4	111.86	-0.04				5.71	3.46	5.46	BBB/Baa1/	банки	
RusHydro-15	20 000 R	7.88	28.04.11		28.10.15		55.9									/Baa3/BBB-	энергетика	
Russia-15	2 000 \$	3.63	29.04.11		29.04.15		49.9	101.20	0.02				3.31	1.79	3.73	BBB/Baa1/BBB	гос. бумаги	
Russia-18	3 466 \$	11.00	24.07.11		24.07.18		89.3	142.13	0.04				4.25	3.87	5.41	BBB/Baa1/BBB	гос. бумаги	
Russia-18 RUB	40 000 R	7.85	10.09.11		10.03.18		84.7	102.28	0.34				6.98	3.84	5.30	BBB/Baa1/BBB	гос. бумаги	
Russia-20	3 500 \$	5.00	29.04.11		29.04.20		110.8	101.28	0.06				4.82	2.47	7.11	BBB/Baa1/BBB	гос. бумаги	
Russia-28	2 500 \$	12.75	24.06.11		24.06.28		210.0	175.01	0.31				5.81	3.64	9.12	BBB/Baa1/BBB	гос. бумаги	
Russia-30	21 218 \$	7.50	31.03.11		31.03.30		231.5	116.33	0.08				4.65	3.22	5.40	BBB/Baa1/BBB	гос. бумаги	
RusStandard-11	350 \$	8.63	05.05.11		05.05.11		1.4	100.56	0.06				3.44	4.29	0.11	B+/Ba3/B+	банки	
RusStandard-15	200 \$	8.88	16.06.11		16.12.15		57.6	100.55	0.42				8.72	4.41	3.71	B+/Ba3/B+	банки	
RusStandard-16	200 \$	9.75	01.06.11		01.12.16		69.3	101.37	1.08				10.68	4.81	4.06	B+/Ba3/B+	банки	
RZD-17	1 500 \$	5.74	03.04.11		03.04.17		73.4	104.56	-0.05				4.86	2.74	4.95	BBB/Baa1/BBB	транспорт	
RZD-31 GBP	350 G	4.24	25.09.11		25.03.17		243.5									BBB/Baa1/BBB	транспорт	
Sberbank-11	750 \$	5.93	14.05.11		14.11.11		7.8	103.36	0.01				0.62	2.87	0.62	BBB/Baa1/	банки	
Sberbank-13	500 \$	6.48	15.05.11		15.05.13		26.1	108.52	0.07				2.37	2.99	1.97	BBB/Baa1/	банки	
Sberbank-13-2	500 \$	6.47	02.07.11		02.07.13		27.7	108.54	0.09				2.57	2.98	2.10	BBB/Baa1/	банки	
Sberbank-14 CHF	400 C	3.50	12.11.11		12.11.14		44.3	101.33	-0.10				3.08	3.45	3.38	BBB/Baa1/	банки	
Sberbank-15_07	1 500 \$	5.50	07.07.11		07.07.15		52.2	105.45	0.07				4.10	2.61	3.77	BBB/Baa1/	банки	
Sberbank-17	1 000 \$	5.40	24.09.11		24.09.17		79.2	102.44	-0.08				4.96	2.64	5.44	BBB/Baa1/	банки	
Severstal-13	1 250 \$	9.75	29.07.11		29.07.13		28.6	113.06	0.09				3.86	4.31	2.10	B+/Ba3/BB-	сырьё	
Severstal-14	375 \$	9.25	19.04.11		19.04.14		37.4	113.53	0.03				4.48	4.07	2.61	B+/Ba3/BB-	сырьё	
Severstal-17	1 000 \$	6.70	25.04.11		25.10.17		80.2	102.09	0.04				6.31	3.28	5.14	B+/Ba3/BB-	сырьё	
Sibirtelecom-11 CLN	90 \$	7.70	24.04.11		24.04.11		1.0									BB//	телеком	
SINEK-15	250 \$	7.70	03.08.11		03.08.15		53.1	107.20	0.07				5.80	3.59	3.66	BBB-/Ba1/	финансы	
Sovkomflot-17	800 \$	5.38	27.04.11		27.10.17		80.3	98.37	-0.02				5.67	2.73	5.35	BBB-/Ba1/	транспорт	
TMK-11	600 \$	10.00	29.07.11		29.07.11		4.2	102.46	-0.02				2.76	4.88	0.34	/B1/B	производство	
TMK-18	500 \$	7.75	27.07.11		27.01.18		83.3	102.13	0.49				6.88	3.79	5.21	/B1/B	производство	
TNK-11	500 \$	6.88	18.07.11		18.07.11		3.8	101.77	-0.01				1.19	3.38	0.31	BBB-/Baa2/BBB-	сырьё	
TNK-12	500 \$	6.13	20.09.11		20.09.12		18.2	104.32	0.01				3.12	2.94	1.42	BBB-/Baa2/BBB-	сырьё	
TNK-13	600 \$	7.50	13.09.11		13.03.13		24.0	109.48	0.04				2.52	3.42	1.84	BBB-/Baa2/BBB-	сырьё	
TNK-15	500 \$	6.25	02.08.11		02.02.15		47.0	107.46	0.01				4.13	2.91	3.40	BBB-/Baa2/BBB-	сырьё	
TNK-16	1 000 \$	7.50	18.07.11		18.07.16		64.7	112.46	-0.08				4.81	3.34	4.38	BBB-/Baa2/BBB-	сырьё	
TNK-17	800 \$	6.63	20.09.11		20.03.17		72.9	107.78	-0.06				5.10	3.07	4.95	BBB-/Baa2/BBB-	сырьё	
TNK-18	1 100 \$	7.88	13.09.11		13.03.18		84.8	114.79	-0.02				5.31	3.43	5.45	BBB-/Baa2/BBB-	сырьё	
TNK-20	500 \$	7.25	02.08.11		02.02.20		107.9	110.27	0.00				5.75	3.29	6.55	BBB-/Baa2/BBB-	сырьё	
TransCapitalBank-17	100 \$	10.51	18.07.11		18.07.17		76.9	104.46	0.04				10.62	5.03	4.40	/B1/	банки	
TransCreditBank-11	350 \$	9.00	25.06.11		25.06.11		3.1	101.80	-0.06				1.52	4.42	0.25	/Ba1/BB	банки	
Transneft-12	500 \$	6.10	27.06.11		27.06.12		15.3	105.30	0.03				1.81	2.90	1.20	/Baa1/BBB	сырьё	
Transneft-12-2	700 €	5.38	27.06.11		27.06.12		15.3	103.52	-0.02				2.51	2.60	1.20	/Baa1/BBB	сырьё	
Transneft-13	600 \$	7.70	07.08.11		07.08.13		28.9	111.91	0.00				2.48	3.44	2.17	/Baa1/BBB	сырьё	
Transneft-14	1 300 \$	5.67	05.09.11		05.03.14		35.9	106.94	-0.03				3.18	2.65	2.71	/Baa1/BBB	сырьё	
Transneft-18	1 050 \$	8.70	07.08.11		07.08.18		89.7	123.83	-0.01				4.82	3.51	5.61	/Baa1/BBB	сырьё	
URSA-11-1	130 \$	12.00	30.06.11		30.12.11		9.3	106.77	0.06				2.96	5.62	0.73	B+/Ba3/	банки	
URSA-11-2	300 €	8.30	16.11.11		16.11.11		7.9	103.25	-0.08				3.04	8.04	0.63	B+/Ba3/	банки	
UTK-13 CLN	3 500 R	9.00	04.06.11	04.06.11	04.06.13	2.0	26.7						3.90	3.78	4.46	/B1/B	телеком	
VEB-16 CHF	400 C	3.75	17.02.12		17.02.16		59.7	99.17	-0.15				5.21	2.69	5.44	BBB/Baa1/BBB	банки	
VEB-17	600 \$	5.45	22.05.11		22.11.17		81.1	101.35	-0.05							BBB/Baa1/BBB	банки	
VEB-20	1 600 \$	6.90	09.07.11		09.07.20		113.1	107.77	-0.02				5.81	3.20	6.82	BBB/Baa1/BBB	банки	
VEB-25	1 000 \$	6.80	22.05.11		22.11.25		178.5	101.31	0.01				6.66	3.36	9.02	BBB/Baa1/BBB	банки	
Vimpelcom-11	300 \$	8.38	22.04.11		22.10.11		7.0	103.82	0.07				1.67	4.03	0.55	/Ba3/BB+	телеком	
Vimpelcom-13	1 000 \$	8.38	30.04.11		30.04.13		25.6	108.74	0.03				3.99	3.85	1.88	/Ba3/BB+	телеком	
Vimpelcom-16	600 \$	8.25	23.05.11		23.05.16		62.9	110.45	0.05				5.87	3.74	4.13	/Ba3/BB+	телеком	
Vimpelcom-16_02_02	500 \$	6.49	02.08.11		02.02.16		59.2	103.40	0.05				5.68	3.14	4.10	/Ba3/BB+	телеком	
Vimpelcom-18	1 000 \$	9.13	30.04.11		30.04.18		86.4	113.37	0.10				6.72	4.02	5.15	/Ba3/BB+	телеком	
Vimpelcom-21	1 000 \$	7.75	02.08.11		02.02.21													

# Департамент по операциям с долговыми инструментами

## Исполнительный директор, руководитель департамента

Борис Гинзбург, ginzburgbi@uralsib.ru

## Управление продаж и торговли

### Руководитель управления

Сергей Шемардов, she\_sa@uralsib.ru

### Управление продаж

Коррадо Таведжиа, taveggia@uralsib.ru  
Елена Довгань, dov\_en@uralsib.ru  
Анна Карпова, karpovaam@uralsib.ru  
Екатерина Кочемазова, kochemazovaea@uralsib.ru  
Дмитрий Попов, popovdv@uralsib.ru  
Алексей Соколов, sokolovav@uralsib.ru  
Дэниэл Фельцман, feltsmad@uralsib.ru

### Управление торговли

Андрей Борисов, bor\_av@uralsib.ru  
Вячеслав Чалов, chalovvg@uralsib.ru  
Наталья Храброва, khrabrovann@uralsib.ru

### Корпоративные выпуски

Артемий Самойлов, samojlova@uralsib.ru  
Виктор Орехов, ore\_vv@uralsib.ru  
Дарья Сонюшкина, sonyushkinada@uralsib.ru  
Алексей Чекушин, chekushinay@uralsib.ru

### Региональные выпуски

Кирилл Иванов, ivanovkv@uralsib.ru  
Александр Маргеев, margeevas@uralsib.ru

## Управление по рынкам долгового капитала

### Сопровождение проектов

Гюзель Тимошкина, tim\_gg@uralsib.ru  
Галина Гудыма, gud\_gi@uralsib.ru  
Наталья Грищенко, grischenkovane@uralsib.ru  
Антон Кулаков, kulakovak@uralsib.ru

## Аналитическое управление

### Руководитель управления

Константин Чернышев, che\_kb@uralsib.ru

### Дирекция анализа долговых инструментов

Руководитель Дмитрий Дудкин, dudkindi@uralsib.ru

### Заместитель руководителя управления

Вячеслав Смольянинов, smolyaninovv@uralsib.ru

### Долговые обязательства

Дмитрий Дудкин, dudkindi@uralsib.ru  
Надежда Мырסיкова, myrsikovav@uralsib.ru  
Мария Радченко, radchenkomg@uralsib.ru  
Ольга Стерина, sterinaoa@uralsib.ru  
Юрий Голбан, golbanyv@uralsib.ru

### Стратегия/Политика

Крис Уифер, cwaefer@uralsib.ru  
Вячеслав Смольянинов, smolyaninovv@uralsib.ru  
Леонид Слипченко, slipchenkola@uralsib.ru

### Экономика

Алексей Девятов, devyatovae@uralsib.ru  
Наталья Майорова, mai\_ng@uralsib.ru  
Ольга Стерина, sterinaoa@uralsib.ru

### Банки

Леонид Слипченко, slipchenkola@uralsib.ru  
Наталья Майорова, mai\_ng@uralsib.ru  
Наталья Березина, berezinana@uralsib.ru

### Анализ рыночных данных

Вячеслав Смольянинов, smolyaninovv@uralsib.ru  
Василий Дегтярев, degtyarevwm@uralsib.ru  
Дмитрий Пуш, pushds@uralsib.ru  
Максим Недовесов, nedovesovmv@uralsib.ru

### Английский язык

Джон Уолш (англ. яз.), walshj@uralsib.ru,  
Тимоти Халл, hallt@uralsib.ru  
Пол Де Витт, dewittpd@uralsib.ru  
Хиссам Латиф, latifh@uralsib.ru

### Дизайн

Ангелина Шабаринова, shabarinovav@uralsib.ru

### Нефть и газ

Алексей Кокин, kokinav@uralsib.ru  
Юлия Новиченкова, novichenkova@uralsib.ru

### Электроэнергетика

Матвей Тайц, tai\_ma@uralsib.ru  
Александр Селезнев, seleznevae@uralsib.ru

### Металлургия/Горнодобывающая промышленность

Дмитрий Смолин, smolindv@uralsib.ru  
Николай Сосновский, sosnovskyno@uralsib.ru

### Телекоммуникации/Медиа/ Информационные технологии

Константин Чернышев, che\_kb@uralsib.ru  
Константин Белов, belovka@uralsib.ru

### Минеральные удобрения/ Машиностроение/Транспорт

Анна Куприянова, kupriyanovaa@uralsib.ru  
Ирина Иртегова, irtegovais@uralsib.ru

### Потребительский сектор/Недвижимость

Тигран Оганесян, hovhannisyan@uralsib.ru  
Александр Шелестович, shelestoviav@uralsib.ru

## Редакторская группа

### Русский язык

Андрей Пятигорский, pya\_ae@uralsib.ru  
Евгений Гринкруг, grinkruges@uralsib.ru  
Ольга Симкина, sim\_oa@uralsib.ru  
Анна Разинцева, razintsevaav@uralsib.ru  
Степан Чургов, chugrovss@uralsib.ru

Настоящий бюллетень предназначен исключительно для информационных целей. Ни при каких обстоятельствах он не должен использоваться или рассматриваться как оферта или предложение делать оферты. Несмотря на то что данный материал был подготовлен с максимальной тщательностью, УРАЛСИБ не дает никаких прямых или косвенных заверений или гарантий в отношении достоверности и полноты включенной в бюллетень информации. Ни УРАЛСИБ, ни агенты компании или аффилированные лица не несут никакой ответственности за любые прямые или косвенные убытки от использования настоящего бюллетеня или содержащейся в нем информации. Все права на бюллетень принадлежат ООО «УРАЛСИБ Кэпитал», и содержащаяся в нем информация не может воспроизводиться или распространяться без предварительного письменного разрешения. © УРАЛСИБ Кэпитал 2011