

## Рублевые выпуски

YTM, %	знач.	Изменение, б.п.		YTD
		за ден.	за мес.	
ОФЗ 46020	8.0	1	(42)	3
Газпром-11	7.1	(1)	(25)	(52)
Вымпелком-6/7	8.4	(2)	(30)	(5)

## Сырьевые рынки

	знач.	Изменение, %		YTD
		за ден.	за мес.	
Золото, \$/унция	1 420.4	(0.7)	0.7	(0.0)
Urals, \$/барр.	110.5	(0.8)	0.7	19.8
S&P Металлы, инд.	2 018.1	(1.6)	(1.6)	1.3
S&P C/x прод., инд.	834.5	(2.0)	(4.7)	1.0

## Денежный рынок

RUB млрд.	знач.	Изменение		YTD
		за ден.	за мес.	
РЕПО в ЦБ	1.8	(0.0)	(6.5)	-
Корсчета	537.0	#N/A	(15.4)	(457.7)
Депозиты в ЦБ	693.6	#N/A	1.4	60.4

	знач.	Изменение, б.п.		YTD
		за ден.	за мес.	
NDF 1Y, %	4.31	(59)	(50)	(60)
MOSPrime O/N, %	3.16	-	15	141

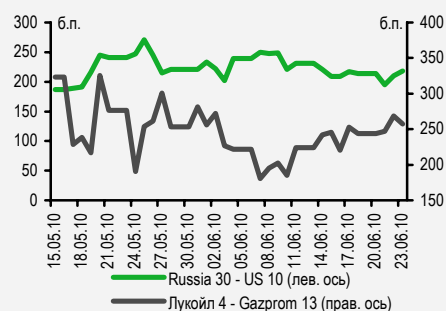
  

USDRUB	знач.	Изменение, %		YTD
		за ден.	за мес.	
USDRUB	28.33	0.0	(1.9)	(7.2)

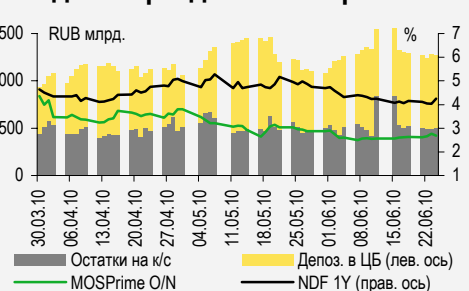
## Индексы

б.п.	знач.	Изменение, б.п.		YTD
		за ден.	за мес.	
Russia 30 - UST 10	127.0	6	(14)	(26)
EMBI + Spread	291.0	(0.3)	(10.0)	2.5

## Индикативные спреды



## Индикаторы денежного рынка



Источники: РТС, ММВБ, Bloomberg, оценки УРАЛСИБа

## СТРАТЕГИЯ

### ВНЕШНИЙ РЫНОК

Сегодня в США будет опубликован индекс потребительского оптимизма, который, как предполагается, снизился в марте. Европейские площадки завершили понедельник незначительным ростом, тогда как американские индексы продемонстрировали небольшое снижение несмотря на увеличение расходов населения. Ожидаем нейтрального открытия торгов в России. .. стр. 2

### ВНУТРЕННИЙ РЫНОК

ЦБ в равной степени ожидает как укрепления, так и ослабления рубля в ближайшее время, мы ставим на укрепление российской валюты. ЦБ планирует вернуться к докризисным параметрам операций РЕПО, ожидаем ограниченно негативного влияния этого на рынок. .... стр. 2

## ДЕНЕЖНЫЙ РЫНОК

Вчерашние налоговые выплаты привели к дальнейшему сокращению ликвидности, однако ставки МБК все же остались на прежнем уровне. Мы ожидаем повышения ликвидности начиная с сегодняшнего дня. .... стр. 4

## КОРПОРАТИВНЫЕ СОБЫТИЯ

### ПРОМСВЯЗЬБАНК (ВА2/ВВ-)

Вчера банк представил финансовые результаты за 2010 г. по МСФО, которые оказались намного хуже ожиданий. Вследствие высокой стоимости риска и роста операционных расходов чистая прибыль в IV квартале оказалась близкой к нулю. Как следствие, банку не удалось поддержать уровень капитала, которого ПСБ уже не хватало довольно давно. В то же время ликвидность является сильной стороной ПСБ, что позволяет нам по-прежнему рекомендовать к покупке некоторые выпуски его облигаций. .... стр. 5

### МОСЭНЕРГО (S&P: ВВ-)

Компания опубликовала хорошие показатели за 2010 г. по МСФО. Выручка по итогам года выросла на 29% до 145,3 млрд руб., а рентабельность по EBITDA хотя и снизилась, но совсем незначительно. Чистый долг компании по итогам 2010 г. стал отрицательным. Несмотря на значительное улучшение ликвидной позиции Мосэнерго, мы не ожидаем реакции в котировках облигаций эмитента как в силу их короткой дюрации и относительно невысокой ликвидности, так и в связи с тем, что устойчивый кредитный профиль контролируемой Газпромом генерирующей компании уже давно учтен в котировках облигаций Мосэнерго. .... стр. 5

### ТКС БАНК (-/В3/В)

Международное рейтинговое Fitch агентство повысило рейтинг банка Тиньков Кредитные системы до уровня «В», прогноз «Стабильный». На наш взгляд, облигации ТКС Банка предлагают одно из самых привлекательных соотношений цена/доходность на рынке. Наиболее интересным выглядит выпуск ТКС Банк БО-2. .... стр. 6

### ГРУППА ЧЕРКИЗОВО (В2)

Группа Черкизово опубликовала результаты за 2010 г. по US GAAP., отразившие впечатляющий рост рентабельности в IV квартале 2010 г. и рост долговой нагрузки. Публикация отчетности нейтральна для находящихся в обращении облигаций компании. .... стр. 7

## ВКРАТЦЕ

Агентство Fitch подтвердило кредитный рейтинг Норильского никеля на уровне «ВВВ-» и исключило компанию из списка Rating Watch «Негативный», приняв во внимание, что 4 марта совет директоров РУСАЛа отклонил предложение Норильского никеля о выкупе у РУСАЛа 20% своих акций за 12,8 млрд долл. Облигации Норильского никеля (YTM 7% ) никак не реагируют на конфликт между акционерами компании.

Интерфакс со ссылкой на собственные источники сообщил, что единственной российской компанией, заинтересованной в покупке 80% акций Распадской является группа Мечел, однако Мечел готов заплатить лишь 2 млрд долл., в то время как собственники Распадской оценивают пакет в 6 млрд долл. Мы считаем вероятность сделки очень низкой.

## RUSSIAN INFORMER

Новости и комментарии, относящиеся к рынку акций, см. в нашем ежедневном издании [Russian Informer](#).

## СТРАТЕГИЯ

### Внешний рынок

**В центре внимания потребительский оптимизм.** Главным событием вторника станет публикация индекса потребительского оптимизма за март, который, согласно прогнозу, снизится с 70,4 пунктов до 64 пунктов. Из-за существенно выросших цен на нефть возникли риски замедления посткризисного восстановления мировой экономики, что, безусловно, негативно отразилось на настроениях потребителей. Сегодня утром цены на нефть демонстрируют небольшое снижение, однако апрельские фьючерсы на нефть Brent все еще остаются у отметки 115 долл./барр. Мировые фондовые индексы начали неделю разнонаправленной динамикой: европейские чуть выросли, а американские несколько снизились, несмотря на высокие темпы роста расходов населения (на 0,7% вместо ожидавшихся 0,5%). За вчерашнюю торговую сессию доходность десятилетних облигаций США, пошедшая было вверх в начале торгов, по итогам дня незначительно снизилась – примерно на 3 б.п. до 3,43%. Сегодня денежные власти США проведут аукцион по доразмещению четырехнедельных бумаг на 40 млрд долл. и пятилетних на 35 млрд долл., а так же выкупят два выпуска 30-летних облигаций, потратив на это 1–2 млрд долл.

**Покупатели пока не уходят.** Вчера спред индикативного суверенного выпуска Russia'30 к 10UST расширился сразу на 8 б.п. до 128 б.п., цена бумаги выросла еще 13 б.п. до 116,5% от номинала. В остальных облигациях суверенного сегмента единой динамики не сложилось, короткие бумаги оказались под незначительным давлением, в корпоративном сегменте продолжились покупки, хотя и не очень уверенные. Бумаги Газпрома подорожали в среднем на 9 б.п., евробонды ЛУКОЙЛа выглядели более уверенно и после снижения накануне прибавили в среднем 30 б.п., неплохо выглядел и НОВАТЭК, подорожавший примерно на 15 б.п. Евраз сохранил лидерство в металлургическом секторе, подорожав в среднем на 15 б.п. Хорошо смотрелись евробонды Вымпелкома, средний рост котировок которых составил 30 б.п. Среди бумаг финансового сектора лидерами роста стали бумаги ВЭБа, поднявшиеся в цене в среднем на 30 б.п., по пятам за ними шли евробонды ВТБ, подорожавшие в среднем на 15 б.п. На азиатских биржах сегодня утром наблюдается разнонаправленная динамика котировок, тогда как фьючерсы на американские фондовые индексы пробивались в зеленую зону. Мы ожидаем нейтрального открытия торгов в России.

*Ольга Стерина, sterinaoa@uralsib.ru*

### Внутренний рынок

**Мы ставим на укрепление рубля в ближайшее время.** Вчера зампред ЦБ Сергей Швецов дал обширное интервью агентству Reuters, в котором осветил некоторые направления политики ЦБ и в частности подчеркнул, что ЦБ по-прежнему ожидает по итогам нынешнего года инфляцию на уровне 6–7% и каждый раз принимает решение по ставкам исходя из текущей ситуации. Названный диапазон 6–7% представляется нам маловероятным, несмотря на ожидания неплохого урожая и уже наметившееся снижение цен на зерно. Мы подтверждаем наш прогноз инфляции по итогам текущего года на уровне 9,5%, исходя из чего ставка рефинансирования, по нашей оценке, будет повышена в несколько этапов до 9%. Помимо этого, регулятор считает равно вероятным как укрепление, так и ослабление рубля в ближайшее время. Мы склоняемся к тому, что российская валюта в ближайшее время продолжит рост, чему будут способствовать высокие цены на энергоносители, взлетевшие из-за конфликта в Ливии. К концу года мы ожидаем стабилизации цен в диапазоне 80–90 долл./барр., исходя из чего прогнозируем снижение курса рубля до 29,2 руб./долл. к концу года.

**Дисконты по операциям РЕПО вернутся на докризисные уровни.** В своем интервью Сергей Швецов отметил также, что в ближайшее время ЦБ планирует вернуться к докризисным дисконтам по операциям РЕПО и отменить нулевые дисконты для ОФЗ. Напомним, что до кризиса дисконт по ОФЗ на срок до семи дней равнялся 2,5%, а сейчас составляет 1,25%. Кроме того, до кризиса максимальный срок, на который ЦБ принимал ОФЗ в РЕПО, равнялся трем месяцам, а затем был увеличен до года. На наш взгляд, изменение параметров РЕПО окажет умеренно негативное влияние на рынок, так как значимость этого инструмента в последнее время снизилась, а на ликвидные бумаги, по нашим ожиданиям, это вообще мало повлияет. Мы рекомендуем к покупке ОФЗ 25075, ОФЗ 25077, ОФЗ 26203, стоит также обратить внимание и на ОФЗ 26204 по мере увеличения ее ликвидности.

**ЮТэйр закрывает книгу при купоне 9%.** Ставка купона по новым выпускам серий БО-04 и БО-05 была установлена на уровне 9%, что соответствует доходности к погашению через три года в размере 9,19%. Это предполагает премию

порядка 30 б.п. ко вторичному рынку, однако, на наш взгляд, уже находящиеся в обращении выпуски оценены чересчур дорого, учитывая высокую долговую нагрузку компании. Таким образом, даже наличие фактической премии не повышает для нас привлекательность новых выпусков, хотя нельзя исключать роста их котировок с началом вторичного обращения.

**ВЭБ сужает ориентир.** Вера была также закрыта книга заявок по размещению нового десятилетнего выпуска ВЭБ-09 с офертой через пять лет. Ставку, по которой была закрыта книга, на момент написания этого обзора эмитент еще не раскрыл, однако днем ранее ориентир по ставке купона был снижен до 7,9–8,1% с первоначального диапазона 8,1–8,35%. Теперь верхняя граница ориентира точно ложится на кривую банка, и, таким образом, при ставке купона ниже этого уровня покупать выпуск, на наш взгляд, не стоит. Мы также хотели бы напомнить, что первые два выпуска были размещены довольно агрессивно (осенью прошлого года) и с тех пор котируются ниже номинала.

*Ольга Стерина, [sterinaoa@uralsib.ru](mailto:sterinaoa@uralsib.ru)  
Надежда Мырскова, [myrsikovanv@uralsib.ru](mailto:myrsikovanv@uralsib.ru)*

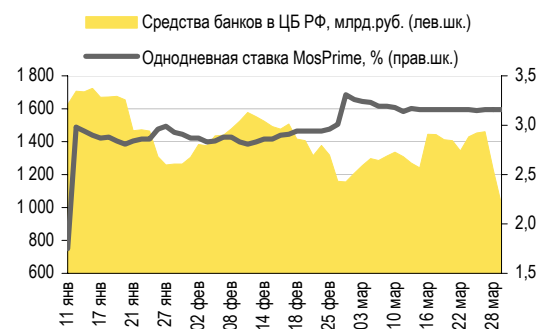
## ДЕНЕЖНЫЙ РЫНОК

### Ставки МБК стабильны, несмотря на снижение ликвидности

Компании уплатили налог на прибыль, тем самым сократив объем ликвидности в банковской системе. Остатки на корсчетах кредитных учреждений в ЦБ уменьшились на 36,7 млрд руб. до 500,3 млрд руб., а депозиты банков в ЦБ снизились на 176,5 млрд руб. до 517,1 млрд руб. Индикативная ставка MosPrime по однодневным кредитам застыла на уровне 3,16%, невзирая на снижение ликвидности. Сегодня ликвидность, как ожидается, начнет расти, поскольку следующие налоговые выплаты состоятся лишь в середине апреля.

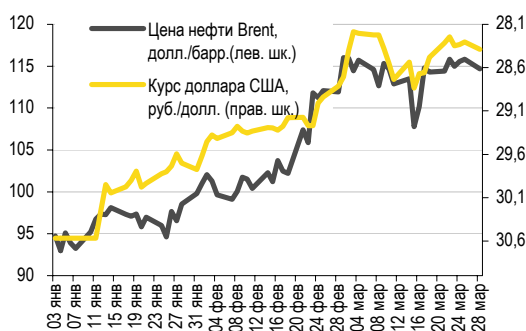
Рубль вчера ослаб против доллара на ММВБ, потеряв 8 копеек и снизившись до 28,39 руб./долл. По отношению к евро рубль, напротив, укрепился на 9 копеек до 39,9 руб./евро. Стоимость бивалютной корзины не изменилась – 33,57 руб. Сегодня ситуация как для фондового рынка, так и для рубля выглядит неоднозначно: нефтяные цены идут вниз (Brent опустилась ниже 114,6 долл./барр.), евро теряет позиции против доллара, а азиатские рынки демонстрируют разнонаправленную динамику. Рубль может еще немного снизиться – до уровня 28,45 руб./долл.

### Совокупные средства банков в ЦБ РФ, млрд руб., и однодневная ставка MosPrime, %



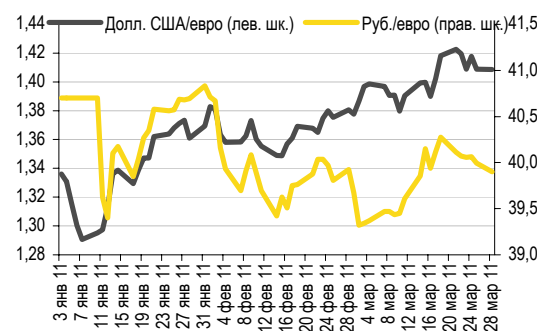
Источники: ЦБ РФ

### Курс руб./долл. и цена барреля нефти Brent, долл.



Источники: Bloomberg, ММВБ

### Курс евро относительно доллара США и рубля



Источники: Bloomberg, ММВБ

Леонид Слипченко, [slipchenkola@uralsib.ru](mailto:slipchenkola@uralsib.ru)  
 Наталья Майорова, [mayorovang@uralsib.ru](mailto:mayorovang@uralsib.ru)  
 Наталия Березина, [berezinana@uralsib.ru](mailto:berezinana@uralsib.ru)

## КОРПОРАТИВНЫЕ СОБЫТИЯ

### Промсвязьбанк

#### IV квартал 2010 г. оказался хуже предыдущего, могут быть рассмотрены варианты фондирования

**Умеренно негативное впечатление.** Вчера Промсвязьбанк опубликовал консолидированные финансовые результаты по МСФО за 2010 г., которые оказались заметно хуже ожиданий. В частности, банку почти не удалось заработать чистую прибыль в IV квартале вследствие более высокой, чем ожидалось, стоимости риска и увеличения расходов. При этом отсутствие чистой прибыли привело к сокращению достаточности капитала до уровня, при котором дальнейшее наращивание кредитного портфеля однозначно будет невозможным без привлечения дополнительного капитала. Прямым подтверждением тому стало вчерашнее сообщение информантов со ссылкой на представителей банка о том, что ПСБ в настоящий момент ведет переговоры с несколькими инвесторами на предмет их возможного вхождения в капитал банка.

[...]

**Выпуски, на которые стоит обратить внимание.** Несмотря на слабость финансовых результатов ПСБ за IV квартал 2010 г., ликвидность баланса все же является сильной стороной банка, таким образом, можно рассмотреть возможность покупки облигаций ПСБ, поскольку их доходность позволяет компенсировать его недостатки. Среди выпусков ПСБ выделим следующие:

- Субординированные евробонды PROMBK'15 (Ba3/B+) и PROMBK'16 с доходностью почти 8% предлагают премию к NOMOS'15 (B1/B+) и торгуются на одном уровне с RUSB'15 (B-/B1).
- Также можно рассмотреть старший рублевый выпуск Промсвязь-6, так как его доходность к погашению через 27 месяцев составляет 8% – на одном уровне с НОМОС-12 (Ba3/BB-, 8,05% на 30 месяцев).

Полный комментарий будет опубликован позже.

*Дмитрий Дудкин, CFA, dudkindi@uralsib.ru*

### Мосэнерго (S&P: BB-)

#### Компания опубликовала хорошие показатели за 2010 г. по МСФО

**Рост выручки составил 29%, EBITDA почти не изменилась.** Вчера контролируемая Газпромом (BBB/Baa1/BBB) генерирующая компания «Мосэнерго» опубликовала отчетность за 2010г. по МСФО. В отчетном периоде выручка Мосэнерго увеличилась на 29% по сравнению с 2009 г., достигнув 145,3 млрд руб. В структуре выручки доля поступлений от реализации электроэнергии и мощности составила 54,3%. Увеличению выручки Мосэнерго способствовал прежде всего рост цен на электроэнергию и тепло (в 2010 г. тариф на электроэнергию, по данным компании, был повышен на 34%, а средний тариф на тепло увеличился на 23%). Рентабельность по EBITDA по итогам 2010 г. составила 13,8%, что несколько ниже, чем годом ранее (14,1%). Увеличение затрат было вызвано единовременной (а не поквартальной, как в 2009 г.) индексацией тарифов на газ с 1 января 2010 г., а также тем, что в период нетипично низких температур в I квартале 2010 г. для поддержания надежности энергосистемы компания была вынуждена использовать дорогостоящий мазут в качестве резервного топлива.

**Чистый долг вновь отрицательный.** Совокупный долг Мосэнерго на конец 2010 г. снизился на 11% до 16,75 млрд руб. Заслуживает внимания тот факт, что в IV квартале прошлого года был наконец погашен внутрикорпоративный заем в размере 12,1 млрд руб., предоставленный Мосэнерго компании Газпром-Инвест (аффилированная структура Газпрома), что в совокупности с операционной прибылью за 2010 г. позволило Мосэнерго аккумулировать на балансе 28,3 млрд руб., а чистый долг компании на конец 2010 г. стал отрицательным. Структура долга компании также благоприятна – порядка 70% приходится на долгосрочные заимствования, причем долговой портфель Мосэнерго почти полностью представлен тремя выпусками рублевых облигаций, доля которых составляет 86%.

### Ключевые финансовые показатели Мосэнерго, млн руб.

МСФО	2009	2010	% изм. 2010/2009
Выручка	112 636	145 298	29,0
ЕБИТДА	15 857	20 071	26,6
			<b>% изм. 2010/2009</b>
Совокупный долг	18 765	16 746	(10,8)
Денежные средства	2 267	28 334	1 149,8
Чистый долг	16 498	(11 588)	n/a
Капитал	185 708	193 769	4,3
Активы	250 432	255 701	2,1
Операц.ден. поток	12 054	22 445	86,2
Капвложения	11 579	6 663	(42,5)
<i>Коэффициенты</i>			
Рентабельность ЕБИТДА, %	14,1	13,8	
Долг/ЕБИТДА	1,2	0,8	
Чистый долг/ЕБИТДА	1,0	n/a	
Долг/Капитал	0,1	0,1	
Доля краткосрочного долга, %	11,1	29,7	

Источники: данные компании, оценка УРАЛСИБа

**Не ожидаем реакции котировок облигаций Мосэнерго.** Мы оцениваем опубликованные финансовые показатели как нейтральные с точки зрения возможного влияния на котировки облигаций Мосэнерго. На наш взгляд, устойчивый кредитный профиль контролируемой Газпромом генерирующей компании уже давно учтен в котировках облигаций Мосэнерго, хотя следует отметить, что облигации не отличаются высокой ликвидностью. Облигации компании входят в список «А1» и предлагают доходность в диапазоне 5,7–6,5% в зависимости от срочности, что соответствует премии в размере порядка 30–40 б.п. к обязательствам Газпрома – ключевого акционера Мосэнерго.

Мария Радченко, [radchenkomg@uralsib.ru](mailto:radchenkomg@uralsib.ru)

## ТКС Банк (-/В3/В)

### Рейтинг повышен, облигации привлекательны

**Fitch повысило рейтинг.** Международное агентство Fitch повысило рейтинг банка Тиньков Кредитные системы до уровня «В», прогноз «Стабильный». Свое решение аналитики агентства объясняют достаточной диверсификацией базы фондирования и улучшением качества активов. Также агентство отмечает стабильные денежные потоки от кредитной деятельности, которые существенно снижают риски ликвидности.

**У облигаций шанс войти в ломбардный список есть, но невысокие.** Требование Банка России в отношении минимального рейтинга бумаг, входящих в ломбардный список, с 1 апреля будут повышены до «В/В2», а с 1 июля до «В+/В1». Бумаги с более низкими рейтингами, но уже попавшие в список исключены из него до погашения не будут. Мы полагаем, что у банка еще есть возможность включить свои облигации в этот список как раз до 1 июля. Это стало бы дополнительной поддержкой для бумаг банка. Однако шансы невысокие, так как до сих пор ни один выпуск ТКС так и не вошел в ломбардный список, хотя до ужесточения требований они удовлетворяли всем критериям. Впрочем, облигации банка характеризуются одним из самых привлекательных соотношений цена/доходность на рынке. Более других интересен выпуск ТКС Банк БО-2, торгующийся с доходностью к оферте в ноябре 2011 г. около 12,5% и спредом к кривой ОФЗ в размере 750 б.п.

Юрий Голбан, [golbanyv@uralsib.ru](mailto:golbanyv@uralsib.ru)

## Группа Черкизово (B2)

### Результаты за IV квартал 2010 г. по US GAAP отразили повышение рентабельности и рост долговой нагрузки

**ЕБИТДА выросла на 18% год к году.** Вчера Группа Черкизово опубликовала результаты за IV квартал 2010 г. по US GAAP. Выручка компании возросла на 7% год к году и на 4% относительно предыдущего квартала, составив 311 млн долл. В результате выручка по итогам 2010 г. увеличилась на 16,2% относительно 2009 г. и достигла 1 188 млн долл. Рост выручки компании в отчетном периоде обусловлен значительным увеличением производства свинины, в то время как ценовая динамика во всех сегментах была достаточно вялой. ЕБИТДА компании в IV квартале 2010 г. выросла на 2% год к году и на 17% относительно предыдущего квартала – до 59 млн долл. Чистая прибыль группы возросла на 21% по сравнению с предыдущим кварталом и на 10% год к году – до 40 млн долл.

**Рентабельность значительно повысилась благодаря консолидации новых свиноферм.** В 2010 г. на показателях Черкизово отрицательно сказывался рост издержек, вызванный, в свою очередь, повышением цен на зерно, однако благодаря покупке двух более рентабельных свиноферм в Пензе и Липецке в ноябре 2010 г., компания смогла повысить валовую рентабельность на 2,7 п.п. квартал к кварталу до 28,3%, что предполагает снижение показателя по итогам года лишь на 0,4 п.п. до 27,3%. В IV квартале на новых свинофермах было произведено 11 500 т свинины, что способствовало увеличению производства данного вида мясной продукции по итогам IV квартала 2010 г. на 85% относительно показателя годичной давности до рекордного уровня – 34 тыс. т (39% от годового объема производства). Также стоит отметить, что консолидированная рентабельность компании по ЕБИТДА в 2010 г. выросла на 0,5 п.п. год к году до 18,4%, тогда как доля общих и административных издержек в выручке Черкизово снизилась на 0,7 п.п. Чистая рентабельность Черкизово по итогам 2010 г. выросла на 0,4 п.п. Чистые финансовые расходы сократились за год на 20%.

**Долговая нагрузка выросла.** Совокупный долг компании за отчетный квартал вырос на 38% до 648,4 млн долл., что привело к росту долговой нагрузки в показателях Чистый долг/ЕБИТДА с 2,0 до 2,6. Привлечение нового долга обусловлено инвестиционной активностью Черкизово, которая позволит компании существенно расширить объем производства, что при текущей стагнации цен на мясную продукцию пока является для нее единственным источником роста. Эффективная стоимость долга Черкизово составляет менее 3%, поскольку в настоящее время правительство субсидирует 88% долгового портфеля компании. У нас вызывает некоторое опасение рост долговой нагрузки компании во II полугодии, однако в историческом разрезе текущая долговая нагрузка у компании далеко не максимальная. Принимая во внимание социальную значимость компании, у нее, по нашему мнению, не должно возникнуть трудностей с рефинансированием задолженности в госбанках при возникновении такой необходимости.

Публикация отчетности нейтральна для находящихся в обращении двух выпусков облигаций компании, ликвидность которых крайне невысока.

#### Долговая нагрузка растет

Основные финансовые показатели Группы Черкизово, млн долл.

US GAAP	2008	2009	I кв.10	I п/г 10	9 мес.10	2010	Изм. за год, %
Выручка	1 166	1 022	268	580	878	1 188	16,2
ЕБИТДА	153	180	48	109	160	219	21,5
Чистая прибыль	78	120	31	73	104	149	23,7
Совокупный долг	562	484	488	446	471	648	33,9
Денежные средства	50	39	37	60	54	68	75,0
Краткосрочный долг	236	108	123	95	115	182	68,2
Чистый долг	512	447	451	387	417	580	29,7
Собственный капитал	425	545	594	601	652	670	22,9
Активы	1 132	1 170	1 209	1 171	1 254	1 471	25,8
<i>Кoeffициенты</i>							
Норма ЕБИТДА, %	13,1	17,6	17,9	18,8	18,2	18,4	
ЕБИТДА/Проценты	6,7	9,2	10,3	11,9	14,0	13,7	
Долг/ЕБИТДА	3,7	2,7	2,6	2,0	2,3	3,0	
Чистый долг/ЕБИТДА	3,4	2,5	2,4	1,8	2,0	2,6	
Долг/Собственный капитал	1,3	0,9	0,8	0,7	0,7	1,0	

Источники: данные компании, оценка УРАЛСИБа

Надежда Мырסיкова, myrsikovanv@uralsib.ru

## КАЛЕНДАРЬ ПРЕДСТОЯЩИХ СОБЫТИЙ

### Долговой рынок

29 марта	Размещение БНП Париба Банк-01 (2 млрд руб.). Размещение ОТП Банк-02 (2,5 млрд руб.). Оферта Татфондбанк-5 (2 млрд руб.).
30 марта	Оферта АРТУГ-2 (0,5 млрд руб.). Оферта Метрострой Инвест-1 (1,5 млрд руб.).
31 марта	Размещение ВЭБ-09 (15 млрд руб.). Оферта Элис-2 (0,5 млрд руб.). Погашение Аркада-3 (1,2 млрд руб.).
1 апреля	Оферта Ай-ТЕКО-2 (0,63 млрд руб.). Погашение Ренессанс Капитал-2011 (225 млн долл.).
4 апреля	Оферта МБРР-2 (3 млрд руб.).
7 апреля	Оферта Банк Зенит БО-1 (5 млрд руб.).
14 апреля	Погашение АЦБК-Инвест-3 (1,5 млрд руб.). Погашение Карелия-34010 (1 млрд руб.).
15 апреля	Погашение Амурметалл-3 (3 млрд руб.).
19 апреля	Оферта М-Индустрия-2 (1,5 млрд руб.). Погашение Московская область-25006 (12 млрд руб.). Погашение Ярославская обл-34006 (2 млрд руб.).
20 апреля	Погашение Санкт-Петербург-26007 (3 млрд руб.).
21 апреля	Погашение ЕБРР-2 (5 млрд руб.). Погашение Связь-Банк-1 (2 млрд руб.). Погашение завод Арсенал-2 (0,3 млрд руб.).

### Денежный рынок

29 марта	Минфин предложит 40 млрд руб. для размещения на депозитах банков
30 марта	ВЭБ предложит 40 млрд руб. для размещения на депозитах банков
1 апреля	Центробанк повысит нормы резервирования на 50-100 б.п.
15 апреля	Выплата страховых взносов
20 апреля	Выплата 1/3 НДС за I квартал 2011 г.
25 апреля	Выплата акцизов и НДС
28 апреля	Выплата налога на прибыль
16 мая	Выплата страховых взносов
20 мая	Выплата 1/3 НДС за I квартал 2011 г.
25 мая	Выплата акцизов и НДС
30 мая	Выплата налога на прибыль

## КАЛЕНДАРЬ ОФЕРТ

Дата оферты	Выпуск	Объем выпуска, млн руб.	Цена оферты, %	Ставка предыдущег о купона, %	Новая ставка купона, %	Дата следующей оферты / погашения
29.03.11	Татфондбанк-5	2 000	100	11,0	8,5	21 марта 2012
30.03.11	АРУГ-2	500	100	16,0	14,0	22 марта 2012
	Метрострой Инвест-1	1 500	100	7,0	7	23 сентября 2011
31.03.11	Эллис-2	500	100	18,5	14	20 сентября 2012
01.04.11	Ай-ТЕКО-2	630	100	12,5	12,5	1 июля 2012
04.04.11	МБРР-2	3 000	100	8,5	-	-
07.04.11	Банк Зенит БО-1	5 000	100	7,9	-	-
19.04.11	М-Индустрия-2	1 500	100	10,75	10,75	10 июля 2013

## Рынок рублевых облигаций

Выпуск	Объем, млн	Купон, %	Дата			Месяцев до		Цена	Изм.	Торговый объем, шт (осн.+РПС)	Котировки		Доходность, %			Дюр, лет	Рейтинг F/M/S	Сектор
			купона	оферты	погаш	офрт	погаш				покупка	продажа	офрт	погаш	текущ			
<b>КОРПОРАТИВНЫЕ РУБЛЕВЫЕ ОБЛИГАЦИИ</b>																		
7Контин.02	7 000 R	9.00	16.06.11		14.06.12		14.8				91.13						торговля	
Авангард-03	1 500 R	9.25	13.05.11		10.05.13		25.8	100.63			100.36	100.65	9.10	4.58	1.75	BBB+/Baa3/BB+	банки	
АИЖК 10об	6 000 R	8.05	15.05.11		15.11.18		93.0	100.71			99.31	101.48	8.11	1.95	3.85	/A3/BBB	финансы	
АИЖК 11об	10 000 R	8.20	15.06.11		15.09.20		115.3	100.40	959		100.10	100.75	7.44	2.06	4.63	/A3/BBB	финансы	
АИЖК 16об	10 000 R	8.25	15.06.11		15.09.21		127.5	97.28	-0.47		97.51	98.30	9.02	2.14	5.37	/A3/BBB	финансы	
АИЖК 17об	8 000 R	9.05	15.04.11		15.04.22		134.5									/A3/BBB	финансы	
АИЖК 20об	5 000 R	8.60	15.06.11		15.12.27		203.5				101.10					/A3/BBB	финансы	
АИЖК 4об	900 R	8.70	01.05.11		01.02.12		10.3	102.38			102.40	102.85	5.93	2.07	0.77	/A3/BBB	финансы	
АИЖК 5об	2 200 R	7.35	15.04.11		15.10.12		18.9	101.20	124		101.45	101.70	6.29	1.79	0.94	/A3/BBB	финансы	
АИЖК 6об	2 500 R	7.40	15.04.11		15.07.14		40.2	99.99			98.08	101.17	7.61	1.82	1.92	/A3/BBB	финансы	
АИЖК 7об	4 000 R	7.68	15.04.11		15.07.16		64.5	99.80			99.90	100.20	7.97	1.90	2.92	/A3/BBB	финансы	
АИЖК 8об	5 000 R	7.63	15.06.11	15.03.14	15.06.18	36.0	87.9	100.40	1.40	101	99.90	100.40	7.64	1.92	1.93	/A3/BBB	финансы	
АИЖК 9об	5 000 R	7.49	15.05.11		15.02.17		71.7	99.45	0.15		99.50	100.24	7.89	1.84	2.92	/A3/BBB	финансы	
АиФ-02	1 000 R	11.25	24.06.11	23.12.11	21.12.12	9.0	21.1	100.32		29 800	100.30	100.55	11.03	5.59	0.64		телеком	
АК БАРС-03	10 000 R	7.90	26.04.11		25.10.11		7.0	100.90	-0.20	33	100.90	101.00	6.37	3.90	0.53	BB/Baa3/	банки	
АК БАРС-04	5 000 R	8.25	19.04.11	24.04.12	15.10.13	13.0	31.1	101.23	-0.12		100.91	101.40	7.02	4.06	0.95	BB/Baa3/	банки	
Акрон-2	3 500 R	14.05	22.09.11	26.09.11	19.09.13	6.0	30.2	103.85	-0.05	33 740	103.56		5.88	6.75	0.47	B-/B1/	сырье	
Акрон-3	3 500 R	13.85	25.05.11	25.05.12	20.11.13	14.0	32.3	108.45	0.25	102 499	108.00	108.45	6.21	6.37	1.01	B-/B1/	сырье	
Алроса-20	3 000 R	8.95	29.03.11		23.06.15		51.6	103.27					8.28	2.16	3.24	BB-/Baa3/BB-	сырье	
Алроса-21	8 000 R	8.25	23.06.11	25.06.13	18.06.15	27.0	51.4	102.20	0.15	11 386	101.90	103.05	7.33	2.01	1.93	BB-/Baa3/BB-	сырье	
Алроса-22	8 000 R	8.25	29.03.11	28.06.13	23.06.15	27.0	51.6									BB-/Baa3/BB-	сырье	
Алроса-23	7 000 R	8.95	23.06.11		18.06.15		51.4	103.70		183 121	103.55	103.70	8.15	2.15	3.31	BB-/Baa3/BB-	сырье	
Альфа-Банк-01	5 000 R	8.25	09.08.11	04.02.14	02.02.16	35.0	59.1	101.10	0.15	180 611	101.05	101.10	7.96	4.07	2.39	BB/Baa1/B+	банки	
АлтЗиб-2 об	2 000 R	18.00	07.06.11		05.06.12		14.5	100.12	-0.06	10 664	100.00	100.12	19.02	4.48	0.59		торговля	
Атомэнр06	10 000 R	7.50	15.08.11		15.08.14		41.2	99.90	0.15	25 098	99.76	99.90	7.51	7.51	2.78	/BBB-	энергетика	
Аэрофлот БО-1	6 000 R	7.75	11.04.11		08.04.13		24.7	101.50			101.55	101.70	6.95	3.81	1.79	BB+//	транспорт	
Аэрофлот БО-2	6 000 R	7.75	11.04.11		08.04.13		24.7	101.85		100 013	101.55	101.70	6.76	3.79	1.79	BB+//	транспорт	
Банк Санкт-Петербур	5 000 R	8.10	12.04.11	13.10.11	09.04.13	7.0	24.8	100.76			100.50	101.00	6.68	4.01	0.49	/Baa3/	банки	
Банк Санкт-Петербур	5 000 R	7.50	26.09.11	26.03.12	23.09.13	12.0	30.3	100.51			100.40	101.00	7.08	3.72	0.92	/Baa3/	банки	
Банк Санкт-Петербур	3 000 R	8.50	16.06.11	13.12.12	12.12.13	21.0	33.0	100.85			101.10	101.30	8.10	4.20	1.48	/Baa3/	банки	
БанкМоск-1	10 000 R	6.45	29.07.11		29.07.11		4.1	100.22			76.01	110.00	5.83	3.21	0.32	BBB-/Baa1/	банки	
БанкМоск-2	10 000 R	7.55	05.08.11		01.02.13		22.5	100.00			79.01		7.68	3.76	1.62	BBB-/Baa1/	банки	
Башнефть-01	15 000 R	12.50	21.06.11	21.12.12	13.12.16	21.0	69.6	108.75	0.18	41 125	108.57	108.77	7.11	5.73	1.47		сырье	
Башнефть-02	15 000 R	12.50	21.06.11	21.12.12	13.12.16	21.0	69.6	108.55	-0.02	6	108.55	108.76	7.24	5.74	1.47		сырье	
Башнефть-03	20 000 R	12.50	21.06.11	21.12.12	13.12.16	21.0	69.6	108.70	0.05	2 348	108.56	108.80	7.14	5.73	1.47		сырье	
Белон 02	2 000 R	17.00	25.08.11		23.02.12		11.1	104.20	0.10	40 035	104.20	104.75	12.31	8.14	0.78		металлургия	
Бинбанк-2	1 000 R	10.50	28.04.11	05.05.11	29.04.13	1.0	25.4	100.54			99.00	100.40	3.29	5.24	0.10	/B2/B-	банки	
ВБД ПП 3об	5 000 R	7.45	31.08.11		27.02.13		23.4	100.50			101.15	101.50	7.29	3.70	1.70	/Baa3/BB-	потреб. тов.	
ВБД ПП БО-01	3 000 R	7.35	15.04.11	12.10.12	11.10.13	19.0	30.9	100.75	0.04	27 750	99.30	101.25	6.94	3.64	1.35	/Baa3/BB-	потреб. тов.	
ВБД ПП БО-02	3 000 R	7.35	15.04.11	12.10.12	11.10.13	19.0	30.9	100.80		35 549	99.85	101.25	6.91	3.64	1.35	/Baa3/BB-	потреб. тов.	
ВБД ПП БО-03	3 000 R	7.35	15.04.11	12.10.12	11.10.13	19.0	30.9	100.70		48	99.30	101.25	6.98	3.64	1.35	/Baa3/BB-	потреб. тов.	
ВБД ПП БО-06	5 000 R	7.90	30.06.11		27.06.13		27.4	102.00	0.10	198 755	101.01	102.00	7.04	3.86	1.94	/Baa3/BB-	потреб. тов.	
ВБД ПП БО-07	5 000 R	7.90	30.06.11		27.06.13		27.4	101.83	-0.02	30 000	101.01	101.98	7.12	3.87	1.94	/Baa3/BB-	потреб. тов.	
ВБД ПП БО-08	5 000 R	7.35	15.04.11	12.10.12	11.10.13	19.0	30.9	100.80	0.09	71 917	99.30	101.25	6.91	3.64	1.35	/Baa3/BB-	потреб. тов.	
ВИА АИЖК А	9 440 R	8.50	15.06.11		15.03.40		352.7	101.52			101.70	102.20	8.54	2.11	10.23	/A3/	финансы	
ВикторияФ-БО-01	2 000 R	8.00	16.08.11		12.02.13		22.9	100.00			75.00	100.00	8.15	3.99	1.64	отозван//	торговля	
ВК-Инвест1	10 000 R	9.25	22.07.11		19.07.13		28.1	104.35	-0.12	500 000	104.00	100.00	7.29	4.42	1.96	/Baa3/BB+	телеком	
ВК-Инвест3	10 000 R	15.20	12.07.11	14.07.11	08.07.14	4.0	39.9	102.73	-0.05	99 629	102.58	102.73	5.48	7.38	0.28	/Baa3/BB+	телеком	
ВК-Инвест6	10 000 R	8.30	19.04.11		13.10.15		55.3	100.00	-0.13	1043 760	100.01	100.09	8.47	4.14	3.45	/Baa3/BB+	телеком	
ВК-Инвест7	10 000 R	8.30	19.04.11		13.10.15		55.3	100.10	0.07	879 719	100.01	100.09	8.44	4.14	3.45	/Baa3/BB+	телеком	
ВлгТлВТ-4	3 000 R	6.65	07.06.11		03.09.13		29.7	99.42					7.27	1.67	1.27	BB/BB-	телеком	
ВнешрБ 01	1 500 R	9.00	18.05.11	21.11.11	14.11.12	8.0	19.9	100.00			99.50	100.03	8.98	4.49	0.58	/B2/B-	банки	
Водоканал СПб-1	2 000 R	8.80	15.06.11		09.12.15		57.2	100.30			100.50	101.00	8.90	4.38	3.54		сервис	
ВостЭксБО1	1 000 R	7.50	08.09.11		07.03.13		23.7	100.14			85.00	99.94	7.56	3.74	1.71	/B2/	банки	
ВостЭксБО5	1 000 R	9.00	21.04.11	23.04.12	17.10.13	13.0	31.1	101.45		24 907	99.10	101.60	7.61	4.42	0.94	/B2/	банки	
ВТБ - 5 об	15 000 R	7.40	21.04.11		17.10.13		31.1	103.90	2.81	150 030	100.19	102.00	5.88	1.78	2.20	BBB/Baa1/BBB	банки	
ВТБ - 6 об	15 000 R	7.20	13.04.11	13.07.12	06.07.16	16.0	64.2	100.61	-0.09	20	100.61	100.85	6.84	1.78	1.15	BBB/Baa1/BBB	банки	
ВТБ 24-1-ИП	15 000 R	9.70	15.06.11	20.12.11	10.12.14	9.0	45.1	102.60		900	102.60		5.95	2.36	0.67	BBB/Baa1/BBB	банки	
ВТБ БО-01	5 000 R	7.60	17.06.11		15.03.13		23.9	101.02			98.00	110.00	7.23	1.88	1.72	BBB/Baa1/BBB	банки	
ВТБ БО-02	5 000 R	7.60	17.06.11		15.03.13		23.9	101.05		31 000	100.00	101.50	7.21	1.88	1.72	BBB/Baa1/BBB	банки	
ВТБ БО-03	10 000 R	7.60	17.06.11		15.03.13		23.9	101.20		36 864	101.20	101.45	7.12	1.87	1.72	BBB/Baa1/BBB	банки	
ВТБ24 01	6 000 R	11.50	06.04.11		05.10.11		6.4	103.10	0.0									

## Рынок рублевых облигаций

Выпуск	Объем, млн	Купон, %	Дата			Месяцев до		Цена	Изм.	Торговый объем, шт (осн.+РПС)	Котировки		Доходность, %			Дюр. лет	Рейтинг F/M/S	Сектор
			купона	оферты	погаш	офрт	погаш				покупка	продажа	офрт	погаш	текущ			
<b>КОРПОРАТИВНЫЕ РУБЛЕВЫЕ ОБЛИГАЦИИ (продолжение)</b>																		
Газпром Б 5	20 000 R	6.85	26.05.11		22.11.12		20.2	100.20					6.83	3.41	1.46	/Baa3/BB	банки	
ГазпромБ БО-01	10 000 R	7.75	08.06.11		08.12.13		32.9	100.52	-0.18		100.40	101.00	7.67	3.84	2.26	/Baa3/BB	банки	
Газпромнефть БО-5	10 000 R	7.15	12.04.11		09.04.13		24.8	100.80	-0.01	14 458	100.50	101.00	6.83	3.54	1.75	/Baa3/BBB-	сырье	
Газпромнефть БО-6	10 000 R	7.15	12.04.11		09.04.13		24.8	100.45			100.25	101.00	7.03	3.55	1.75	/Baa3/BBB-	сырье	
Газпромнефть-10	10 000 R	8.90	09.08.11	30.01.18	26.01.21	83.0	119.7	102.70	0.20	130 000	102.50	103.20	8.55	4.32	4.83	/Baa3/BBB-	сырье	
Газпромнефть-8	10 000 R	8.50	09.08.11		02.02.16		59.1	102.10	-0.20	119 543	102.10	102.35	8.12	4.15	3.74	/Baa3/BBB-	сырье	
Газпромнефть-9	10 000 R	8.50	09.08.11	02.02.16	26.01.21	59.0	119.7	102.25	-0.05	109 909	102.10	102.35	8.09	4.14	3.74	/Baa3/BBB-	сырье	
ГенерКом1	2 000 R	8.50	21.06.11		21.06.11		2.8				99.00						энергетика	
ГидроОГК-1	5 000 R	8.10	29.06.11		29.06.11		3.1	100.60	-0.20	100	100.62	100.70	5.72	4.01	0.24	/Baa3/BBB-	энергетика	
Главная дорога-03	8 000 R	5.00	21.11.11		30.10.28		214.2	93.00			90.02		9.25	5.36	10.39		транспорт	
Глобэксбанк БО-01	5 000 R	8.30	16.08.11		16.02.13		23.0	100.75	-0.10	138 654	100.60	100.80	8.01	4.08	1.64	BB/BB-	банки	
Глобэксбанк БО-02	5 000 R	8.10	22.07.11	25.01.12	22.07.13	10.0	28.2	100.61	-0.39	80 002	100.61	101.45	7.36	3.99	0.76	BB/BB-	банки	
Глобэксбанк БО-03	3 000 R	8.10	08.06.11	13.06.12	08.12.13	15.0	32.9	100.30	-0.27		100.20		7.88	4.03	1.07	BB/BB-	банки	
Глобэксбанк БО-05	2 000 R	8.10	08.06.11	13.06.12	08.12.13	15.0	32.9	100.44			100.20	100.80	7.76	4.02	1.07	BB/BB-	банки	
ГСС 01	5 000 R	9.25	22.09.11	27.09.11	26.03.17	6.0	73.0	101.00	-0.01	68 789	101.00	101.05	7.06	4.57	0.47	BB//	машиностр.	
ГСС БО-01	3 000 R	8.25	24.06.11	23.12.11	20.12.13	9.0	33.3	100.20	-0.23	57 220	100.10	100.40	8.10	4.11	0.67	BB//	машиностр.	
ГЭС 02	1 500 R	12.00	26.04.11		23.04.13		25.2	102.43			97.70	102.00		10.94	5.84	1.63		торговля
ДальСвз2об	2 000 R	7.60	01.06.11		30.05.12		14.3	100.97					6.27	3.75	0.66	BB-/Baa3/	телеком	
ДальСвзБО5	1 500 R	15.00	19.07.11	21.07.11	17.07.12	4.0	15.9	103.04	-0.01				4.89	7.26	0.30		телеком	
ДВТТ-Ф 02	5 000 R	7.75	21.07.11		18.07.13		28.1	17.34			5.38	29.29	152.83	22.29	0.70		транспорт	
ДГК-01	5 000 R	7.75	09.09.11		08.03.13		23.7	90.01			78.01	102.01	14.24	2.29	1.60		энергетика	
ДжейЭфСиг1	2 000 R	5.00	21.04.11		20.10.11		6.9	95.00			95.00		15.05	4.62	0.48	//отозван	торговля	
ДМЦЕНТРоб1	1 150 R	8.50	05.06.11		26.05.15		50.7	97.30	-0.68	1	96.05	97.29	9.51	4.33	3.19		торговля	
ЕАБР-3	5 000 R	10.50	03.05.11	03.11.11	25.10.16	7.0	67.9	102.60			102.41	103.00	5.89	5.10	0.56	BBB/A3/BBB	банки	
ЕАБР-4	5 000 R	7.70	16.08.11	11.02.14	06.02.18	35.0	83.6	100.50	0.05	362 800	100.21	100.75	7.50	3.82	2.51	BBB/A3/BBB	банки	
ЕБРР 02обл	5 000 R	4.01	21.04.11		21.04.11		0.8	100.31			100.15	100.40	-0.69	1.00	0.07	AAA/Aaa/AAA	банки	
ЕБРР 03обл	7 500 R	3.98	08.06.11		07.09.11		5.4	100.15		415	100.15	100.40	3.69	0.99	0.43	AAA/Aaa/AAA	банки	
ЕБРР 04обл	3 000 R	3.70	16.06.11		12.06.14		39.1	100.58			100.15	100.40	3.55	0.92	2.94	AAA/Aaa/AAA	банки	
ЕБРР 05обл	5 000 R	3.94	13.04.11		09.04.14		36.9	100.23			100.15	101.00	3.91	0.98	2.75	AAA/Aaa/AAA	банки	
ЕвразХолдФ-1	10 000 R	9.25	23.09.11	22.03.13	13.03.20	24.0	109.1	103.05		5 227	103.06	103.55	7.71	4.47	1.73	V+/B1/B	металлургия	
ЕвразХолдФ-2	10 000 R	9.95	02.05.11	28.10.15	19.10.20	56.0	116.4	105.20	0.20	204 000	105.05	105.20	8.72	4.72	3.38	V+/B1/B	металлургия	
ЕвразХолдФ-3	5 000 R	9.25	23.09.11	22.03.13	13.03.20	24.0	109.1	103.15	-0.35	150 277	103.00	103.25	7.65	4.47	1.73	V+/B1/B	металлургия	
ЕвразХолдФ-4	5 000 R	9.95	02.05.11	28.10.15	19.10.20	56.0	116.4	105.30		333	104.65	105.24	8.70	4.71	3.38	V+/B1/B	металлургия	
ЕвроХим-02	5 000 R	8.90	05.07.11	03.07.15	26.06.18	52.0	88.2	103.10		330	102.50	103.20	8.01	4.30	3.44	BB/BB	химия	
ЕвроХим-03	5 000 R	8.25	25.05.11	18.11.15	14.11.18	57.0	92.9	99.75	-0.35	449 003	99.75	100.35	8.32	4.12	3.69	BB/BB	химия	
ЕЭСК-02	1 000 R	8.74	07.04.11		05.04.12		12.5				78.01						энергетика	
Желдорил-2	2 500 R	12.00	21.04.11		19.04.12		12.9	99.17			96.21	102.13	13.25	6.03	0.86		финансы	
Желдорил-3	2 000 R	13.00	21.09.11		19.09.12		18.0	100.00			100.00	104.45	13.42	6.48	1.23		финансы	
Железобет1	1 000 R	10.00	27.05.11		27.05.11		2.0				79.01						производство	
Зенит 3обл	3 000 R	8.10	11.05.11		09.11.11		7.5	101.35	-0.05	5 135	101.35	101.45	5.92	3.98	0.57	V/Baa3/	банки	
Зенит 5обл	5 000 R	7.50	07.06.11	05.06.12	04.06.13	14.0	26.6	100.75		4 127	100.65	100.80	6.94	3.71	1.06	V/Baa3/	банки	
Зенит 6обл	3 000 R	8.00	05.07.11	05.07.12	01.07.14	16.0	39.7	101.22		5 700	101.22	101.30	7.06	3.94	1.14	V/Baa3/	банки	
Зенит БО-01	5 000 R	7.90	07.04.11	11.04.11	07.04.13	0.0	24.7	100.19	0.05	40 000	100.15	100.30	0.66	3.93	0.04	V/Baa3/	банки	
Зенит БО-02	5 000 R	7.75	22.09.11	26.09.12	22.09.13	18.0	30.3	100.90	0.14	20 000	100.86	100.96	7.18	3.87	1.35	V/Baa3/	банки	
ИжАвто 02	2 000 R	18.00	09.06.11		09.06.11		2.4										автомобиль	
ИКС5Фин 01	9 000 R	7.95	05.07.11		01.07.14		39.7	100.10			100.00		8.06	3.96	2.67	//B+	торговля	
ИКС5Фин 04	8 000 R	18.46	09.06.11	13.06.11	02.06.16	3.0	63.1	102.40	-0.10	40 000	102.40	102.50	5.83	8.99	0.20	//B+	торговля	
Инвестторгбанк БО-0	2 000 R	9.60	25.05.11	25.05.12	25.11.13	14.0	32.4	100.69	-0.01	95 000	100.40	100.99	9.14	4.73	1.00		банки	
Инпром 03	1 300 R	9.50	18.05.11		18.05.11		1.7	99.90	-0.10		98.02	100.50	10.32	4.74	0.13		металлургия	
ИнтеграФ-2	3 000 R	16.75	31.05.11		29.11.11		8.2	105.50	0.05	800	105.50	106.07	8.31	7.92	0.59		сервис	
Интурист-2	2 000 R	14.00	24.05.11	29.07.11	21.05.13	4.0	26.2	103.74	-0.01		103.25	103.50	-9.12	6.73	0.36		сервис	
Иркут БО-01	5 000 R	9.25	13.09.11		10.09.13		29.9	103.00	-0.15	1 510	103.10	103.15	8.04	4.48	2.08	/Baa2/	машиностр.	
ИрксЭнерго1	5 000 R	15.50	02.06.11		28.11.13		32.5				102.76						энергетика	
ИтераФ-1	5 000 R	10.30	24.05.11	30.05.11	20.11.12	2.0	20.1	100.42			100.01	100.52	6.84	5.12	0.16		сырье	
Камаз БО-01	2 000 R	9.00	20.06.11	17.12.12	16.12.13	21.0	33.1	101.98	-0.02	77	101.70	102.00	7.89	4.40	1.49		автомобиль	
Камаз БО-02	3 000 R	8.60	09.08.11		04.02.14		34.8	100.46	0.01		100.60	101.75	8.59	4.27	2.37		автомобиль	
Карус. Ф 01	3 000 R	12.00	15.09.11		12.09.13		30.0										торговля	
Каустик 2	850 R	18.00	07.04.11		07.07.11		3.4	101.20			101.00	101.40	10.25	4.43	0.13		химия	
КИТФин Капитал-2	4 000 R	11.00	14.06.11		10.06.14		39.0										банки	
КМБ-Банк2	3 400 R	11.00	01.06.11		30.11.11		8.2										банки	
Кокс 02	5 000 R	12.00	15.09.11		15.03.12		11.8	104.25		12	103.50	104.25	7.50	5.74	0.87	/Caa2/CCC+/отозван/	металлургия	
Комогр. 1	2 000 R	13.50	14.07.11		14.07.11		3.6				82.01							
КОПЕЙКА 02	4 000 R	16.50	18.05.11		15.02.12		10.8	107.75		47	107.40	107.80	7.60	3.82	0.77	//отозван	торговля	
КОПЕЙКА 03	4 000 R																	

## Рынок рублевых облигаций

Выпуск	Объем, млн	Купон, %	Дата			Месяцев до		Цена	Изм.	Торговый объем, шт (осн.+РПС)	Котировки		Доходность, %			Дюр, лет	Рейтинг F/M/S	Сектор
			купона	оферты	погаш	офрт	погаш				покупка	продажа	офрт	погаш	текущ			
<b>КОРПОРАТИВНЫЕ РУБЛЕВЫЕ ОБЛИГАЦИИ (продолжение)</b>																		
Альянс-01	3 000 R	14.00	14.09.11		14.09.11		5.7				101.00					B-/B+	сырье	
Группа Разг. БО-09	2 000 R		26.11.37		15.12.11		8.7											
ЛукойлБО03	5 000 R	13.35	08.08.11		06.08.12		16.6	109.25	270 966	109.00	109.34	6.24	6.09	1.20	BBB-/Baa2/BBB-	сырье		
ЛукойлБО04	5 000 R	13.35	08.08.11		06.08.12		16.6	109.20	29 036	109.00	109.35	6.28	6.10	1.20	BBB-/Baa2/BBB-	сырье		
ЛукойлБО05	5 000 R	13.35	08.08.11		06.08.12		16.6	109.69		109.00	109.40	5.92	6.07	1.20	BBB-/Baa2/BBB-	сырье		
ЛукойлБО06	5 000 R	9.20	16.06.11		13.12.12		20.9	105.71	20 267	104.01	104.30	5.73	4.34	1.51	BBB-/Baa2/BBB-	сырье		
ЛукойлБО07	5 000 R	9.20	16.06.11		13.12.12		20.9	104.20	10 000	104.00	105.48	6.67	4.40	1.49	BBB-/Baa2/BBB-	сырье		
Магнит 2	2 500 R		26.11.37		28.03.11		0.0	100.17								металлургия		
Магнит БО-01	1 000 R	8.25	12.09.11		09.09.13		29.9	100.90	482	100.00	101.25	7.99	4.08	2.10		торговля		
Магнит БО-02	1 000 R	8.25	12.09.11		09.09.13		29.9	100.90	100	100.88	101.35	7.99	4.08	2.10		торговля		
Магнит БО-03	1 500 R	8.25	12.09.11		09.09.13		29.9	100.60	5 838	100.88	101.30	8.13	4.09	2.10		торговля		
Магнит БО-04	2 000 R	8.25	12.09.11		09.09.13		29.9	100.85		100.88	101.24	8.02	4.08	2.10		торговля		
Магнит БО-05	5 000 R	8.00	02.09.11		28.02.14		35.6	100.30	300 002	100.50	100.70	8.04	3.98	2.46		торговля		
МагнитФ 02	5 000 R	8.20	23.09.11		23.03.12		12.0	101.50	13 421	101.40	101.70	6.72	4.03	0.91		торговля		
МастерБ-3	1 200 R	8.00	01.06.11		30.11.11		8.2	99.30		98.61	100.00	9.38	4.02	0.54	отозван//	банки		
МБРР 02обл	3 000 R	8.50	31.03.11	04.04.11	28.03.13	0.0	24.4	100.12				-2.55	2.12	0.02	V+/B1/	банки		
МБРР 03обл	3 000 R	7.25	26.04.11	27.10.11	23.04.13	7.0	25.2	100.23		99.01	100.90	6.95	1.80	0.53	V+/B1/	банки		
МБРР 04обл	5 000 R	6.00	01.09.11	01.03.12	27.02.14	11.0	35.6	100.28		80.00	100.00	5.76	2.98	0.86	V+/B1/	банки		
МБРР 05обл	5 000 R	8.25	16.06.11	19.12.11	12.06.14	9.0	39.1	100.95	194 137	100.95	101.10	6.86	4.08	0.66	V+/B1/	банки		
МДМ-Банк БО-01	5 000 R	12.75	02.06.11		29.11.12		20.4	108.25	96 139	108.15	108.25	7.55	5.87	1.41	BB/Baa2/B+	банки		
МДМ-Банк БО-02	5 000 R	8.15	21.06.11		17.12.13		33.2	100.23	1346 000	100.00	100.34	8.21	4.06	2.26	BB/Baa2/B+	банки		
МежТромБ-1	3 000 R		30.06.11		03.01.18		82.4								D/Caa2/D	банки		
Метсерв-Ф1	1 500 R	11.00	25.05.11	03.06.11	23.05.12	2.0	14.1	100.17		100.01	100.86	8.62	5.48	0.17		торговля		
Мечел 13об	5 000 R	10.00	06.09.11	03.09.15	25.08.20	54.0	114.6	105.35	670 000	104.71	105.38	8.70	4.73	3.40	/B1/	металлургия		
Мечел 14об	5 000 R	10.00	06.09.11	03.09.15	25.08.20	54.0	114.6	105.30	50 678	104.71	105.49	8.71	4.74	3.40	/B1/	металлургия		
Мечел 15об	5 000 R	8.25	23.08.11	18.02.14	09.02.21	35.0	120.2	100.60		100.40	100.70	8.17	4.09	2.42	/B1/	металлургия		
Мечел 16об	5 000 R	8.25	23.08.11	18.02.14	09.02.21	35.0	120.2	100.75		100.40	100.90	8.11	4.08	2.42	/B1/	металлургия		
Мечел 2об	5 000 R	8.50	15.06.11	20.06.11	12.06.13	3.0	26.9	100.65	17 000	100.38	100.65	5.12	4.21	0.22	/B1/	металлургия		
Мечел 4об	5 000 R	19.00	28.04.11	30.07.12	21.07.16	16.0	64.7	115.11	33 113	115.11	115.30	7.14	4.12	1.12	/B1/	металлургия		
Мечел 5об	5 000 R	12.50	19.04.11	18.10.12	09.10.18	19.0	91.7	108.00	57 497	107.90	108.15	7.19	2.88	1.32	/B1/	металлургия		
МечелБО-01	5 000 R	12.50	13.05.11	11.11.11	09.11.12	8.0	19.7	104.00	16 781	104.00	104.30	5.94	5.99	0.56	/B1/	металлургия		
МечелБО-02	5 000 R	9.75	13.09.11		12.03.13		23.8	104.71		103.60	104.75	7.26	4.64	1.70	/B1/	металлургия		
МечелБО-03	5 000 R	9.75	27.04.11		24.04.13		25.3	104.00	965	103.90	104.80	7.77	4.68	1.73	/B1/	металлургия		
МИА-3об	1 500 R	7.25	26.05.11		24.02.12		11.1	100.07	35 000	77.01	101.00	7.34	1.81	0.82	/Ba2/	финансы		
МИА-4об ип	2 000 R	7.35	07.04.11	18.10.12	01.10.15	19.0	54.9	99.99		77.01		7.38	1.83	1.36	/Ba2/	финансы		
МИА-5об	2 000 R	7.40	21.04.11	28.07.11	17.07.14	4.0	40.2	100.37		77.01	101.50	5.98	1.84	0.31	/Ba2/	финансы		
МиГ-Ф 02	3 000 R	0.10	06.09.11		06.09.11		5.4									финансы		
Микоян-2об	2 000 R	13.50	11.08.11	24.02.12	07.02.13	11.0	22.7	105.00		104.00	106.00	7.26	6.41	0.82		потреб. Тов		
М-ИНДУСТР	1 000 R	12.25	16.08.11		16.08.11		4.7	23.05	1 405	20.31	24.42		26.50			строительство		
М-Индустр2	1 500 R	10.75	13.07.11		10.07.13		27.8	52.00		20.00	83.99		52.68	10.31	1.26		строительство	
МКБ 05обл	2 000 R	8.50	27.04.11	05.05.11	25.04.12	1.0	13.1	100.48		100.15	100.25	2.05	4.22	0.10	V+/B1/	банки		
МКБ 06обл	2 000 R	9.40	09.08.11		07.08.12		16.6	101.90		101.86	102.00		8.05	4.60	1.20	V+/B1/	банки	
МКБ 07обл	2 000 R	9.76	19.07.11	24.07.12	14.07.15	16.0	52.3	102.27		102.30		7.93	4.76	1.16	V+/B1/	банки		
МКБ 08обл	3 000 R	9.70	13.04.11	19.10.11	08.04.15	7.0	49.1	101.44		101.40	101.60	6.82	4.77	0.50	V+/B1/	банки		
МКБ БО-01	3 000 R	8.50	22.08.11	22.02.13	22.02.14	23.0	35.4	100.50	5 000	100.40	100.50	8.37	4.19	1.65	V+/B1/	банки		
ММК БО-01	5 000 R	6.90	19.05.11		15.11.12		19.9	100.20	4 900	99.71	100.20		6.88	3.43	1.44	отозван/Ba3/BB	Металлургия	
ММК БО-02	10 000 R	9.70	15.06.11	16.12.11	12.12.12	9.0	20.8	102.80	305 412	102.61	102.80	5.66	4.70	0.66	отозван/Ba3/BB	Металлургия		
ММК БО-03	5 000 R	6.47	22.09.11	26.03.12	19.09.13	12.0	30.2	100.00	20 250	99.91	100.20	6.50	3.23	0.92	отозван/Ba3/BB	Металлургия		
ММК БО-04	5 000 R	7.65	01.09.11		27.02.14		35.6	100.40	33 100	100.20	100.40		7.63	3.80	2.47	отозван/Ba3/BB	Металлургия	
ММК БО-05	8 000 R	7.65	07.04.11		04.04.13		24.6	100.82	64 322	101.00	101.49		7.34	3.78	1.72	отозван/Ba3/BB	Металлургия	
ММ-Фин 01	1 000 R	7.75	30.08.11	30.08.11	26.02.13	5.0	23.4									девелопмент		
ММ-Фин 02	1 500 R	7.75	05.07.11	05.07.11	03.07.12	3.0	15.4									девелопмент		
МОИА 02	3 000 R	7.99	07.09.11		07.09.11		5.4									финансы		
МОИА 03	5 000 R	7.75	15.06.11		14.06.14		39.1									финансы		
МойБанк 5	5 000 R	12.96	21.04.11	25.04.11	16.04.15	1.0	49.3	100.13	85 000	100.20	101.00	9.36	6.45	0.07	/B3/	банки		
МоскомБ-3	5 000 R	10.00	15.06.11		12.06.13		26.9									B-//		
МОСМАРТФ 1	2 000 R	0.01	14.04.11		12.04.12		12.7			1.81						торговля		
МособгазФ2	3 000 R	9.25	25.06.11		24.06.12		15.1	98.81		97.75	98.95		11.09	4.69	0.70		сервис	
Мособлгаз1	2 500 R	12.00	17.05.11		17.05.11		1.7									услуги		
Мособлтр-2	4 000 R		26.11.37		26.03.11		-0.1									//D		
МосТрансФ1	7 500 R	11.80	21.06.11		18.12.12		21.0									//СС		
Мосэнерго1	5 000 R	12.50	13.09.11		13.09.11		5.6	102.92	7 710	102.91	103.40		6.09	6.06	0.44	//BB-		
Мосэнерго2	5 000 R	7.65	25.08.11	01.03.12	18.02.16	11.0	59.6	101.85	108 990	99.01	101.85	5.49	3.75	0.86	//BB-			
Мосэнерго3	5 000 R	10.25	03.06.11	06.12.12	28.11.14	21.0	44.7	106.15	555 003	106.00	106.15	6.36	4.82	1.46	//BB-			
МОЭК-01	3 500 R	9.00	28.04.11	11.08.11	25.07.13	5.0	28.3	101.34				4.50	2.21	0.35	BB+//			
МОЭСК-01	6 000 R	8.05	06.09.11		06.09.11		5.4	100.97		533 323	101.00		5.88	3.98	0.42			
МРСК Ур.01	1 000 R	8.60	24.05.11		22.05.12		14.0</											

## Рынок рублевых облигаций

Выпуск	Объем, млн	Купон, %	Дата			Месяцев до		Цена	Изм.	Торговый объем, шт (осн.+РПС)	Котировки		Доходность, %			Дюр, лет	Рейтинг F/M/S	Сектор	
			купона	оферты	погаш	офрт	погаш				покупка	продажа	офрт	погаш	текущ				
<b>КОРПОРАТИВНЫЕ РУБЛЕВЫЕ ОБЛИГАЦИИ (продолжение)</b>																			
Новикомбанк-01	2 000 R	9.00	25.05.11	25.05.12	25.11.13	14.0	32.4	101.20		750	101.20	101.70		8.04		4.46	1.02	банки	
НОМОС 11в	5 000 R	7.40	06.07.11	09.07.12	02.07.14	16.0	39.7	100.34		125	100.20	100.33		7.16		3.68	1.15	BB-/Ba3/	
НОМОС 12в	5 000 R	8.50	24.08.11	28.08.13	28.08.17	29.0	78.2	101.45	0.19	11 141	101.10	101.48		7.95		4.20	2.06	BB-/Ba3/	
НОМОС 9в	5 000 R	7.00	17.06.11	22.06.11	14.06.13	3.0	27.0	100.33			100.21	100.70		5.18		3.48	0.22	BB-/Ba3/	
НОМОС БО-01	5 000 R	7.00	24.08.11	24.02.12	24.02.14	11.0	35.5	100.36	-0.04	67 215	100.16	100.41		6.68		3.46	0.84	BB-/Baa3/	
НорНикель БО-03	15 000 R	7.00	02.08.11		30.07.13		28.5	100.18	0.01	194 297	100.15	100.18			7.03	3.48	2.04	BBB-/Baa2/BBB-	
НПК-1	3 000 R	9.25	15.04.11		10.07.15		52.2	102.15			102.10	102.50			8.43	2.26	1.84		
НТС-01	1 000 R	15.00	26.04.11		26.04.11		1.0	63.35			56.01	70.69				11.81			
НФК-3	2 000 R	11.50	03.05.11		03.05.11		1.2	101.55								-3.90	5.86	0.10	/B2/B-
ОАК-01	46 280 R	8.00	13.09.11		17.03.20		109.2												
ОбКондФ-01	3 000 R	10.75	18.05.11		16.05.12		13.8												
ОбКондФ-02	3 000 R	15.00	20.04.11	22.11.11	17.04.13	8.0	25.0	109.07		1	75.10						6.86	0.62	B// B//
ОГК-3 об	3 000 R	7.50	10.06.11	10.06.11	09.12.11	2.0	8.5												
ОГК-5 БО-15	4 000 R	7.50	21.06.11	21.06.12	18.06.13	15.0	27.1	101.30	-0.02	426 332	100.60	101.50		6.45		3.69	1.11	/Ba3/	
ОГК-5 об-1	5 000 R	12.25	31.03.11		29.09.11		6.2	103.42	-0.02						5.39	5.91	0.46	/Ba3/	
ОГК-6 01об	5 000 R	7.25	21.04.11		19.04.12		12.9	99.69	-1.42		98.88	100.50			7.69	3.63	0.94		
ОМЗ - 6 об	1 600 R	13.00	03.06.11	09.06.11	31.05.13	2.0	26.5	104.00		1	100.35	104.00				6.23	0.22	//B-	
ОМЗ-5 об	1 500 R	13.00	30.08.11		30.08.11		5.2	102.57			100.02	102.40			6.84	6.32	0.40	//B-	
Парнас-М 2	1 000 R	9.50	19.05.11		17.11.11		7.8												
Первобанк БО-01	1 500 R	10.00	27.04.11	29.04.11	24.04.13	1.0	25.3	100.67	0.27		100.00	100.50		1.67		4.95	0.09	/B3/	
Первобанк1	1 500 R	9.50	29.06.11		29.06.11		3.1	100.94			100.00	101.20			5.75	4.72	0.24	/B3/	
Петрокомб4	3 000 R	5.00	06.07.11		06.07.11		3.3	99.70		500	99.70	100.30			6.18	2.52	0.26	/Ba3/B+	
Петрокомб5	5 000 R	12.75	19.06.11	19.12.12	21.12.14	21.0	45.5	108.20	-0.10	104 000	108.20	108.50		7.73		5.91	1.45	/Ba3/B+	
Петрокомб6	3 000 R	7.75	22.08.11		22.08.12		17.1	100.78	-0.05		100.60	101.10			7.28	3.86	1.26	/Ba3/B+	
Петрокомб7	3 000 R	7.00	22.08.11		22.08.12		17.1	99.69	-0.31						7.36	3.52	1.26	/Ba3/B+	
Промсвб БО-03	5 000 R	8.60	09.08.11		04.02.14		34.8	101.29	0.25	45 288	101.18	101.38			8.24	4.23	2.38	BB-/Ba2/отозван	
Промсвб-05	4 500 R	7.75	20.05.11		18.05.12		13.9	100.70	-0.10	24 786	100.61	100.77			7.21	3.84	1.01	BB-/Ba2/отозван	
Промсвб-06	5 000 R	8.25	08.06.11		17.06.13		27.1	100.75	0.10	190 101	100.76	100.90			8.04	4.08	1.88	BB-/Ba2/отозван	
ПромТр02об	3 000 R	0.01	19.04.11		18.10.11		6.8	81.04			80.07	82.00			45.70	0.01	0.38		
ПромТр03об	5 000 R	18.00	27.07.11	27.07.11	24.07.13	4.0	28.3	93.99	-0.01	17 197	93.16	93.99		42.08		9.55	0.23		
Протексфин1	5 000 R	12.00	04.05.11		02.11.11		7.3				99.01								
ПрофМедияФ-1	3 000 R	10.50	21.07.11	23.07.13	16.07.15	28.0	52.4	101.45	0.65	145 925	101.31	101.70		9.96		5.16	1.90		
РазгуляйФ2	2 000 R	17.00	29.03.11		27.09.11		6.1												
РазгуляйФ3	3 000 R	17.00	16.09.11		16.03.12		11.8	102.49			100.13	104.85			14.65	8.27	0.81		
РазгуляйФ4	3 000 R	17.00	25.05.11	02.06.11	22.05.13	2.0	26.2	100.03			99.06	101.00		14.94		8.47	0.16		
РазгуляйФ5	2 000 R	17.00	27.04.11	29.04.11	23.10.13	1.0	31.3				1.00								
Райффайзен БО-7	5 000 R	7.50	01.06.11		27.11.13		32.5	100.55		50 000	100.40	101.10			7.40	3.72	2.25	BBB+/Baa3/BBB	
Райффайзен-4	10 000 R	13.50	07.06.11	08.12.11	03.12.13	8.0	32.7	105.10	0.01	200 001	105.01	105.40		5.90		6.40	0.63	BBB+/Baa3/BBB	
РВКФинанс1	1 750 R	9.50	21.07.11		21.07.11		3.8	109.99							-18.56	4.31	0.39	BB-//	
РВКФинанс3	3 000 R	9.00	16.05.11	14.11.13	09.11.15	32.0	56.2	102.30	0.70	33 479	102.00	102.40		8.14		4.39	2.16	BB-//	
РенКап-2	3 000 R	10.50	08.04.11		04.04.12		12.4	101.25	-0.25	14 424	100.08	101.59			9.40	5.14	0.87	B-/B1/B-	
РенКап-3	4 000 R	12.50	10.06.11	17.06.11	06.06.12	3.0	14.5	100.80	-0.10	2 552	100.14	100.89		7.75		6.15	1.20	B-/B1/B-	
РЖД БО-01	15 000 R	9.40	08.06.11		05.12.12		20.6	104.90	-0.10	711 003	105.00	105.10			6.39	4.47	1.47	BBB/Baa1/BBB	
РЖД-07обл	5 000 R	7.55	11.05.11		07.11.12		19.7	101.85		60 050	101.85	102.00			6.42	3.70	1.42	BBB/Baa1/BBB	
РЖД-08обл	20 000 R	8.50	06.07.11		06.07.11		3.3	100.90	-0.14	5 360	100.83	101.00			5.16	4.20	0.26	BBB/Baa1/BBB	
РЖД-09обл	15 000 R	0.50	18.05.11	18.05.11	13.11.13	2.0	32.0	99.30			99.15	99.45		3.88		0.01	0.14	BBB/Baa1/BBB	
РЖД-10обл	15 000 R	15.00	08.09.11		06.03.14		35.8	121.35	-0.15	42 824	121.25	121.35			6.98	6.16	2.35	BBB/Baa1/BBB	
РЖД-11обл	15 000 R	7.80	25.05.11		18.11.15		56.5	102.30	0.25	484	102.00	102.30			7.33	3.80	3.63	BBB/Baa1/BBB	
РЖД-12обл	15 000 R	14.90	26.05.11	28.11.11	16.05.19	8.0	99.0	106.10	-0.15	243 655	106.01	106.24		5.33		7.00	0.60	BBB/Baa1/BBB	
РЖД-13обл	15 000 R	10.00	08.09.11		06.03.14		35.8	101.65	-0.20	10 000	101.65	101.85			9.56	4.90	2.38	BBB/Baa1/BBB	
РЖД-14обл	15 000 R	9.87	12.04.11		07.04.15		49.0	104.20		53 071	104.15	104.30			8.80	4.72	3.03	BBB/Baa1/BBB	
РЖД-15обл	15 000 R	10.50	27.06.11	26.12.12	20.06.16	21.0	63.7	106.91	-0.11		106.88	107.20		6.33		4.90	1.52	BBB/Baa1/BBB	
РЖД-16обл	15 000 R	14.33	13.06.11	13.06.11	05.06.17	3.0	75.4	101.94	-0.06	8 300	101.89	101.97			4.93	7.01	0.20	BBB/Baa1/BBB	
РЖД-17обл	15 000 R	10.80	25.07.11	24.07.13	16.07.18	28.0	88.9	109.29	0.20		109.15	109.28				4.93	1.97	BBB/Baa1/BBB	
РЖД-18обл	15 000 R	11.00	25.07.11	23.07.14	15.07.19	4.0	101.0	113.60		627	113.40	113.70				4.83	2.68	BBB/Baa1/BBB	
РЖД-19обл	15 000 R	13.50	25.07.11	27.07.11	08.07.24	4.0	161.7	105.58			103.20	107.97				6.38	0.34	BBB/Baa1/BBB	
РЖД-23обл	15 000 R	9.00	04.08.11	05.02.15	16.01.25	47.0	168.1	106.00	-0.15	281 504	106.00	106.10		7.28		4.23	3.10	BBB/Baa1/BBB	
РК Казначей-01	3 000 R	10.50	27.05.11		20.11.15	20.0	56.6												
РМК-финанс-03	3 000 R	10.40	21.06.11	17.12.13	15.12.15	33.0	57.4	103.20	-0.29		103.01	104.00		9.24		5.03	2.19		
Росбанк БО-01	5 000 R	7.40	24.06.11	27.06.12	21.06.13	15.0	27.2	100.87	-0.13		101.05	101.05				3.66	1.12	BBB+/Baa3/BB+	
Росбанк БО-02	5 000 R	8.00	08.07.11		08.07.13		27.8	102.00	0.29	100 000	101.81	102.24			7.15	3.89	1.96	BBB+/Baa3/BB+	
Росбанк-А3	5 000 R	12.00	06.05.11	16.05.11	06.11.13	2.0	31.8	101.15			100.65	100.8							

## Рынок рублевых облигаций

Выпуск	Объем, млн	Купон, %	Дата			Месяцев до		Цена	Изм.	Торговый объем, шт (осн.+РПС)	Котировки		Доходность, %			Дюр, лет	Рейтинг F/M/S	Сектор
			купона	оферты	погаш	офрт	погаш				покупка	продажа	офрт	погаш	текущ			
<b>КОРПОРАТИВНЫЕ РУБЛЕВЫЕ ОБЛИГАЦИИ (продолжение)</b>																		
РусМоре об	2 000 R	10.00	16.06.11	20.06.11	14.06.12	3.0	14.8	99.90			99.50	100.30	10.34		2.50	0.21		потреб. тов.
РусСтанд-7	5 000 R	7.50	20.09.11		20.09.11		5.9	100.07	-0.37		100.20	100.49		7.48	3.74	0.45		банки
РусСтанд-8	5 000 R	7.75	15.04.11		13.04.12		12.7	100.28			100.07			7.60	3.85	0.92		банки
Русфинанс10	2 000 R	7.90	17.05.11	19.11.13	10.11.15	32.0	56.3	100.45		37 616	100.40		7.80		3.92	2.20		банки
Русфинанс11	2 000 R	7.90	18.05.11	20.11.13	11.11.15	32.0	56.3	100.45	-0.10	87 750	100.40				3.92	2.21		банки
Русфинанс8	2 000 R	7.70	19.09.11	17.09.12	14.09.15	18.0	54.4	101.05	0.84		100.21	101.05		7.06		3.80	1.33	банки
Русфинанс9	2 000 R	7.70	20.09.11	18.09.12	15.09.15	18.0	54.4	100.97	-0.08		100.21	101.17		7.14		3.80	1.33	банки
Рыбкэб-1	1 000 R	0.01	31.05.11		28.02.12		11.2											производство
СатурнНПО2	2 000 R	9.25	20.09.11		20.09.11		5.9	99.26			98.01	100.50		11.16	4.67	0.43		машиностр.
СатурнНПО3	3 500 R	8.50	07.06.11	06.12.11	06.06.14	8.0	38.9				1.00							машиностр.
Сахарнфр2	2 500 R	12.20	29.07.11		26.07.13		28.4	101.00	-0.95	2 494	101.00	101.40		12.02	6.02	1.84		услуги
СБ-Финанс1	1 500 R	0.10	20.06.11		18.06.12	3.0	14.9											потреб. тов.
СвобСокол3	1 200 R	0.10	24.05.11		24.05.11		1.9				4.03							производство
СвязьБанк1	2 000 R	16.00	21.04.11		21.04.11		0.8	100.74			30	100.54	100.66	4.68	3.96	0.06		/B1/
Северсталь БО-01	15 000 R	14.00	20.09.11	20.09.11	18.09.12	6.0	18.0	104.00	-0.02	37 153	104.00	104.04	5.55		6.71	0.46		B+/Ba3/BB-
Северсталь БО-02	10 000 R	9.75	19.08.11		15.02.13		23.0	105.15		10 000	104.97	105.15		6.91	4.62	1.65		B+/Ba3/BB-
Северсталь БО-04	5 000 R	9.75	19.08.11		15.02.13		23.0	104.97	0.42		104.62	105.15		7.01	4.63	1.64		B+/Ba3/BB-
СевКаб 03	1 500 R	10.50	29.03.11		27.03.12		12.2											производство
СевСтАвто2	3 000 R	12.50	20.07.11		17.07.13		28.1	104.20	-0.30	1	104.20	104.70		10.66	5.98	1.84		автопром
СЗТелек4об	2 000 R	8.10	09.06.11		08.12.11		8.5	101.70	-0.06					5.72	1.99	0.65		BB//BB-
СЗТелек5об	2 000 R	6.12	24.05.11		21.05.13		26.2	99.35						7.95	1.54	1.56		BB//BB-
СЗТелек6об	3 000 R	11.70	04.05.11	09.08.11	24.07.19	4.0	101.3	106.89	0.39				-0.73		2.73	0.36		BB//BB-
Сибирь-01	2 300 R	18.00	19.07.11		17.07.12		15.9	109.04	0.44	23	108.54	109.04		10.65	8.23	1.08		транспорт
Сибметин01	10 000 R	13.50	21.04.11	20.10.14	10.10.19	43.0	103.9	116.20	0.20	170 538	116.20	116.34	8.30		5.79	2.64		металлургия
Сибметин02	10 000 R	13.50	21.04.11	20.10.14	10.10.19	43.0	103.9	115.80	-0.20	25 002	116.00	116.29	8.43		5.81	2.63		металлургия
СибТлк-8об	3 000 R	9.50	11.08.11		08.08.13	5.0	28.8	101.00							4.69	0.35		BB//
СИБУРЖолд1	1 500 R	10.47	05.05.11		01.11.12		19.5											BB//Ba2/
Синергия БО-01	3 000 R	9.75	07.04.11	04.10.12	03.10.13	19.0	30.7	101.87	-0.13		101.51	102.40	8.59		4.77	1.28		B//
Синергия-3	2 500 R	8.00	22.08.11		18.08.14		41.3				79.01							B//
Синтерра 1	3 000 R	0.01	04.08.11		01.08.13		28.6											телеком
СистГалс 1	3 000 R	8.50	12.04.11		08.04.14		36.9				90.00							отозван//
СистГалс 2	2 000 R	8.50	19.04.11		15.04.14		37.1				90.00							отозван//
Система-01	6 000 R	9.75	08.09.11		07.03.13		23.7	105.20		7 934	104.95	105.20		6.96	4.62	1.70		BB-/Ba3/BB
Система-02	20 000 R	14.75	16.08.11	14.08.12	12.08.14	17.0	41.1	111.05	0.04	24 300	111.00	111.09	6.37		6.62	1.21		BB-/Ba3/BB
Система-03	19 000 R	12.50	02.06.11	04.12.12	24.11.16	21.0	68.9	109.10	0.03	6 000	109.00	109.20	6.72		5.71	1.43		BB-/Ba3/BB
Система-04	19 500 R	7.65	20.09.11		15.03.16		60.5	100.15	-0.25	3091 405	100.05	100.15		7.73	3.81	2.22		BB-/Ba3/BB
Ситроникс БО-1	2 000 R	11.50	21.06.11	26.06.12	18.06.13	15.0	27.1	101.51			100.50	102.00	10.55		5.77	1.06		B-/B3/
Ситроникс БО-2	3 000 R	10.75	11.04.11	15.10.12	07.10.13	19.0	30.8	100.00	-0.10	194	99.03	101.17	10.90		5.36	1.26		B-/B3/
СКБ-банк БО-03	3 000 R	9.15	31.05.11	29.05.12	26.11.13	14.0	32.5	101.15	0.14	45 759	101.06	101.24	8.25		4.51	1.02		B/B2/
СКБ-банк БО-04	2 000 R	9.80	08.06.11	12.12.11	05.06.13	9.0	26.7	101.47			101.50	102.00	7.56		4.82	0.64		B/B2/
СОРУС КАП2	1 500 R		07.04.11		05.04.12		12.5											торговля
СтИндустр1	1 000 R		07.07.11		07.07.11		3.4											строительство
СтрТрГаз02	5 000 R	8.49	15.07.11		13.07.12		15.8	92.75	-0.12	23 677	92.65	93.35		15.36	4.56	1.07		строительство
СтрТрГаз03	5 000 R	8.50	14.04.11		11.04.13		24.8	90.02	-3.97		83.11	96.94		14.81	4.71	1.60		строительство
СУ-155 3об	3 000 R	12.70	17.08.11		15.02.12		10.8	98.25	-0.04	3 536	98.20	98.25		15.38	6.45	0.74		строительство
СудострБ БО-01	2 000 R	9.75	03.09.11	03.03.12	03.03.14	11.0	35.7	99.95	-0.04	320	99.86	99.95	10.03		4.92	0.83		/B3/
СудострБ-3	1 500 R	9.25	05.09.11	05.09.11	03.09.12	5.0	17.5	100.44			99.00	100.80	8.36		4.59	0.41		/B3/
СУЭК Финанс-01	10 000 R	9.35	08.07.11	10.07.13	26.06.20	28.0	112.6	103.23	-0.17	100 516	103.10	103.32	7.87		4.52	1.93		сырье
СэтлГрупп1	1 000 R	11.70	17.05.11		15.05.12		13.8	100.00	0.11		96.00	99.79		12.01	5.83	0.94		строительство
Татнефть БО-01	5 000 R	7.25	23.09.11		20.09.13		30.2	100.62			100.60	100.90		7.10	3.59	2.16		B+//
Таттелеком 4	1 500 R	8.25	05.05.11		01.11.12		19.5	100.40	-0.20	4 999	85.00	102.00		8.13	4.10	1.37		телеком
ТатфондБ 4	1 500 R	13.00	01.06.11		01.06.11		2.2	101.36	-0.09		101.01	101.30		5.19	6.40	0.17		/B2/
ТатфондБ 5	2 000 R	8.50	21.09.11	29.03.11	21.03.12	0.0	12.0	100.15	-0.40	47 129	100.00	100.90			4.23			/B2/
ТатфондБ 6	2 000 R	8.75	30.08.11	28.02.12	26.02.13	11.0	23.4	100.77	0.25	3 625	100.77	100.92	8.01		4.33	0.84		/B2/
ТатфондБ 7	1 000 R	8.75	17.06.11	22.12.11	14.12.12	9.0	20.9	101.38	-0.02	37	101.00	101.45	6.70		4.30	0.67		/B2/
ТВЗ БО-01	2 000 R	7.00	15.06.11	24.06.11	12.06.13	3.0	26.9											машиностр.
ТГК-1 01	4 000 R	8.50	13.09.11	15.03.12	11.03.14	12.0	36.0	101.95	-0.02	32 000	101.80	111.81	6.44		4.16	0.89		энергетика
ТГК-1 02	5 000 R	16.99	05.07.11	11.07.11	01.07.14	4.0	39.7	103.05	-0.28	209 066	103.02	103.08	5.18		8.22	0.27		энергетика
ТГК-10 об2	5 000 R	7.60	10.08.11	10.08.11	06.02.13	4.0	22.7				75.11							энергетика
ТГК-2 БО-01	5 000 R	9.00	20.09.11		17.09.13		30.1	100.54	-0.06		100.61	100.75		8.94	4.46	2.09		B//
ТГК-2-01	4 000 R	6.75	30.08.11		30.08.11		5.2	99.15	-0.95		95.60			9.01	3.40	0.39		B//
ТГК-4 об.1	5 000 R	8.00	02.06.11		31.05.12		14.3											энергетика
ТГК-5-01	5 000 R	8.75	15.04.11	16.10.13	06.10.17	31.0	79.5	101.85	0.25		101.60	101.95	8.05		4.28	2.09		энергетика
ТГК-6-01	5 000 R	8.30	01.09.11	03.09.13	24.08.17	30.0	78.0	1										

## Рынок рублевых облигаций

Выпуск	Объем, млн	Купон, %	Дата			Месяцев до		Цена	Изм.	Торговый объем, шт (осн.+РПС)	Котировки		Доходность, %			Дюр, лет	Рейтинг F/M/S	Сектор	
			купона	оферты	погаш	офрт	погаш				покупка	продажа	офрт	погаш	текущ				
<b>КОРПОРАТИВНЫЕ РУБЛЕВЫЕ ОБЛИГАЦИИ (продолжение)</b>																			
ТрансКредб	4 000 R	8.25	21.04.11		17.04.14		37.2	101.50		1000 010	101.01	101.94		7.84	4.05	2.48	/Ba1/BB	банки	
Трансмаш БО-01	3 000 R	6.50	28.07.11		23.01.14		34.4	100.00						6.60	3.24	2.44		машиностр.	
Транснефть-01	35 000 R	9.75	23.05.11	20.05.15	13.05.19	50.0	98.9	106.56			99.50	108.00	7.81	6.88	4.26	0.88	/Baa1/BBB	сырье	
Тюменэнрг2	2 700 R	8.70	31.03.11		29.03.12		12.2	101.85						6.88	4.26	0.88		энергетика	
УВЗ-1	3 000 R	9.25	16.06.11	13.12.12	07.12.17	21.0	81.5	101.39	0.39	50 000	101.00	101.50	8.52		4.55	1.46		машиностр.	
УВЗ-2	3 000 R	8.95	30.08.11	27.08.13	20.02.18	29.0	84.0	100.90	0.10	143 000	100.65	101.00	8.71		4.42	2.04		машиностр.	
УГМК-УЭМ01	3 000 R	8.25	30.08.11		28.02.12		11.2											металлургия	
УМПО 3	3 000 R	10.00	16.06.11		14.06.12		14.8	101.97			98.02	101.97		8.41	4.89	1.06		машиностр.	
Уралкалий БО-01	50 000 R	8.25	22.08.11		17.02.14		35.2				85.00						BB//BB	химия	
УралсибЛК БО-01	2 000 R	9.50	03.06.11		28.02.14		35.6	100.80	0.29	44 000	100.71	101.24		11.47	2.35	1.35	V+//	финансы	
УралсибЛК БО-03	3 000 R	9.50	03.05.11		29.10.13		31.5	101.30	-0.05	100 000	101.24	101.40		8.72	2.34	1.14	V+//	финансы	
УралсибЛК2	5 000 R	14.50	21.07.11		21.07.11		3.8	102.35	0.10	113 819	102.25	102.35		6.86	7.06	0.30	V+//	финансы	
УралсибЛК3	1 500 R	16.50	25.08.11		23.02.12		11.1	109.01			107.25	108.20		6.24	7.55	0.82	V+//	финансы	
УралсибЛК4	2 000 R	16.50	21.07.11		19.01.12		9.9	107.00		40 000	106.30	107.30		7.57	7.69	0.72	V+//	финансы	
УралсибЛК5	3 000 R	8.50	21.07.11		19.01.12		9.9	100.85	0.13	50 000	100.54	101.00		7.52	4.20	0.74	V+//	финансы	
УРСАБанк 5	3 000 R	10.05	19.04.11		18.10.11		6.8	102.18	-0.02		102.16	102.46		6.10	4.90	0.50	V+/Ba3/	банки	
УРСАБанк 7	5 000 R	11.75	21.07.11		19.07.12		16.0	105.80		8 000	105.63	106.02		7.15	5.54	1.15	V+/Ba3/	банки	
УРСАБанк 8	10 000 R	9.00	14.04.11	09.07.13	09.04.15	28.0	49.1	102.65	0.15	200 080	102.10	103.00	6.95		4.37	1.90	V+/Ba3/	банки	
УрСИ БО-01	1 000 R	10.80	05.05.11	09.11.11	01.11.12	8.0	19.5										BB-//B+	телеком	
УрСИ сер06	2 000 R	10.50	19.05.11		17.11.11		7.8	102.02						5.23	5.13	0.36	BB-//B+	телеком	
УрСИ сер07	3 000 R	8.50	13.09.11		13.03.12		11.7	101.40	-0.10					6.55	4.18	0.66	BB-//B+	телеком	
УрСИ сер08	2 000 R	7.50	06.04.11		03.04.13		24.6	100.66						8.24	3.72	1.51	BB-//B+	телеком	
ФСК ЕЭС-04	6 000 R	7.30	07.04.11		06.10.11		6.4	101.05	0.06	5 218	101.00	101.10		5.31	3.60	0.48	/Baa2/BBB	энергетика	
ФСК ЕЭС-06	10 000 R	7.15	29.03.11	26.09.13	15.09.20	30.0	115.3	100.40					7.08		3.55	2.11	/Baa2/BBB	энергетика	
ФСК ЕЭС-07	5 000 R	7.50	29.04.11	27.10.15	16.10.20	56.0	116.3	99.31	-0.35		99.40	99.70	7.81		3.77	3.56	/Baa2/BBB	энергетика	
ФСК ЕЭС-08	10 000 R	7.15	29.03.11	26.09.13	15.09.20	30.0	115.3	100.44					7.06		3.55	2.11	/Baa2/BBB	энергетика	
ФСК ЕЭС-09	5 000 R	7.99	29.04.11	24.10.17	16.10.20	80.0	116.3	99.80	0.03	110 001	99.70	99.89	7.95		3.89	4.73	/Baa2/BBB	энергетика	
ФСК ЕЭС-10	10 000 R	7.75	29.03.11	24.09.15	15.09.20	55.0	115.3	100.21					7.83		3.86	3.47	/Baa2/BBB	энергетика	
ФСК ЕЭС-11	5 000 R	7.99	29.04.11	24.10.17	16.10.20	80.0	116.3	99.80	0.03	60 051	99.70	99.90	8.18		3.99	4.69	/Baa2/BBB	энергетика	
ХантМанБанк-02	3 000 R	7.85	15.06.11	16.06.11	12.06.13	3.0	26.9	100.54			100.30	100.65	5.25		3.89	0.21	/Ba3/B+	банки	
ХКФ Банк-4	3 000 R	7.10	13.04.11		12.10.11		6.6	100.26						6.77	1.76	0.50	/Ba3/B+	банки	
ХКФ Банк-5	4 000 R	8.15	20.04.11	19.10.11	17.04.13	7.0	25.0	100.80		5 920	100.65	100.87	6.85		2.02	0.51	/Ba3/B+	банки	
ХКФ Банк-6	5 000 R	7.75	14.06.11	11.12.12	10.06.14	21.0	39.0	100.05	0.09	100 380	99.83	100.24	7.94		1.93	1.50	/Ba3/B+	банки	
ХКФ Банк-7	5 000 R	9.00	28.04.11	30.04.12	23.04.15	13.0	49.6	102.25		25	101.28	102.25	6.93		2.19	0.97	/Ba3/B+	банки	
Х-МСтройР2	2 000 R	10.00	12.07.11		12.07.11		3.5											строительство	
Центр-инв2	3 000 R	9.25	28.06.11	29.06.12	24.06.14	15.0	39.5	102.06	0.96		101.00	101.50	7.57		4.52	1.11	/B1/	банки	
ЦентрТел-5	3 000 R	9.30	30.08.11		30.08.11		5.2	101.60						5.50	4.56	0.40	V//BB-	телеком	
Черкизово БО-03	3 000 R	8.25	13.05.11		08.11.13		31.9	100.16			100.21	100.40		8.34	4.11	2.16	/B2/	потреб. тов.	
Черкизово1	2 000 R	12.75	31.05.11		31.05.11		2.1	101.25		10	101.00	101.17		5.46	6.28	0.17	/B2/	потреб. тов.	
ЧТПЗ 03об	8 000 R	8.00	26.04.11	28.04.11	21.04.15	1.0	49.5				97.50							/отозван/	производство
ЧТПЗ БО-01	5 000 R	16.50	07.06.11	08.12.11	04.12.12	8.0	20.6	105.28	0.08	2 546	105.00	105.26	8.55		7.81	0.61	/отозван/	производство	
ЭлемЛиз-02	2 300 R	21.00	09.06.11	14.06.11	04.09.14	3.0	41.9	103.43			102.51	103.50	3.51		5.06	0.21		финансы	
ЭнергоСт-1	1 500 R	12.00	20.05.11		20.05.11		1.8											энергетика	
ЮниКредиБанк-04	10 000 R	7.00	17.05.11	16.11.12	10.11.15	20.0	56.3	100.10			100.15	101.15	7.01		3.49	1.44	/Ba3/B+	банки	
ЮниКредиБанк-05	5 000 R	7.50	06.09.11	03.09.13	01.09.15	30.0	53.9	100.45	0.45	55 050	100.45	100.55	7.43		3.72	2.11	/Ba3/B+	банки	
Юнимилк 01	2 000 R	14.00	06.09.11		06.09.11		5.4											потреб. тов.	
ЮТК БО-01	2 000 R	11.00	20.04.11	21.10.11	17.10.12	7.0	19.0	102.93	0.03				5.72		2.66	0.52	/B1/B	телеком	
ЮТК БО-04	1 000 R	11.40	21.04.11		18.10.12		19.0	104.65	0.15					8.45	2.72	1.32	/B1/B	телеком	
ЮТК-05 об.	2 000 R	7.80	01.06.11		30.05.12		14.3	100.71						7.54	3.96	1.04	/B1/B	телеком	
ЮТЭир-Ф БО-1	1 500 R	12.50	29.03.11		26.03.13		24.3	108.07						8.33	2.88	1.62		транспорт	
ЮТЭир-Ф БО-2	1 500 R	12.50	29.03.11		26.03.13		24.3	107.87						8.44	2.89	1.62		транспорт	
ЮТЭир-Ф БО-3	1 500 R	9.45	23.06.11		19.12.13		33.2	102.00	-0.65	944 238		102.60		8.90	2.31	2.24		транспорт	
Якутскэн БО-01	3 000 R	8.25	06.09.11		03.09.13		29.7	101.30	-0.25	1	101.30	101.75		7.80	4.06	2.09	BB//	энергетика	
Якутскэн02	1 200 R	10.30	08.09.11		08.03.12		11.5	103.35		6 100	103.00	103.35		6.70	4.97	0.87	BB//	энергетика	

## Рынок рублевых облигаций

Выпуск	Объем, млн	Купон, %	Дата			Месяцев до		Цена	Изм.	Торговый объем, шт (осн.+РПС)	Котировки		Доходность, %			Дюр, лет	Рейтинг F/M/S	Сектор
			купона	оферты	погаш	офрт	погаш				покупка	продажа	офрт	погаш	текущ			
<b>ГОСУДАРСТВЕННЫЕ И МУНИЦИПАЛЬНЫЕ ОБЛИГАЦИИ</b>																		
Беларусь-01	7 000 R	8.70	23.06.11		20.12.12	21.1	97.00	-0.10	51	96.01	97.50		11.05	2.24	1.46		гос. бумаги	
Волгогр064	1 000 R	7.75	17.05.11		15.05.12	13.8	100.52			100.00			6.62	3.84	0.46	/BB-	муниципальный	
Волгогр069	2 000 R	8.75	08.06.11		04.06.14	38.8	101.98	0.73	101 000	101.55	111.65		7.15	4.28	1.93	/BB-	муниципальный	
ИркОбл31-5	2 200 R	7.70	26.06.11		26.10.11	7.1	100.70	0.40		97.50			6.07	2.55	0.39	/B	муниципальный	
ИркОбл31-6	3 800 R	9.15	15.04.11		22.11.12	20.2	101.33			99.52	103.14		7.70	3.54	0.75	/B	муниципальный	
Казань07	2 000 R	8.75	22.06.11		15.12.14	45.3	102.08		36 000	101.00			7.73	2.14	1.94		муниципальный	
КалужОбл-2	1 300 R	8.40	30.05.11		29.08.11	5.1	101.06			101.10	101.50		5.72	2.02	0.39	BB-/	муниципальный	
КалужОбл-3	1 000 R	8.95	02.06.11		29.11.12	20.4	101.66			101.60	104.98		7.83	2.19	1.20	BB-/	муниципальный	
КалужОбл-4	1 500 R	10.11	30.03.11		26.06.13	27.4	104.58						7.37	2.41	1.48	BB-/	муниципальный	
Карелия 11	800 R	9.80	12.05.11		10.05.12	13.6	102.13			100.50	103.10		6.86	4.78	0.68	BB-/	муниципальный	
Карелия 3	2 000 R	9.91	23.06.11		18.06.15	51.4	105.30	0.05	21 514	105.25	106.00		7.53	2.35	2.07	BB-/	муниципальный	
КОМИ 7в об	1 000 R	8.00	23.05.11		22.11.13	32.3	101.99			101.00	101.98		7.10	3.89	1.84	BB/Ba2/	муниципальный	
КОМИ 8в об	1 000 R	7.50	04.09.11		03.12.15	57.0	98.00		5	95.50	97.99		7.22	3.84	3.33	BB/Ba2/	муниципальный	
КОМИ 9в об	2 100 R	7.75	19.04.11		18.10.14	43.3	99.78			18.10.14	101.58		7.62	3.87	2.50	BB/Ba2/	муниципальный	
КраснЯрКр4	10 200 R	11.14	12.05.11		08.11.12	19.7	105.22	-0.08	244 000	105.00	105.25		6.28	2.64	1.05	BB+/Ba2/BB+	муниципальный	
ЛенОбл-3об	1 300 R	12.00	10.06.11		05.12.14	44.9	113.91	-1.59		114.50	115.99		7.63	5.25	2.83	BB/BB	муниципальный	
МГор39-об	4 800 R	8.00	21.07.11		21.07.14	40.4	101.00		52 066	100.75	101.58		7.20	3.93	2.75	BBB/Baa1/BBB	муниципальный	
МГор44-об	5 000 R	8.00	24.06.11		24.06.15	51.6	100.68	-0.02	65	100.01	100.65		7.26	3.96	3.39	BBB/Baa1/BBB	муниципальный	
МГор45-об	15 000 R	8.00	27.06.11		27.06.12	15.2	102.55	-0.05	60 773	102.50	103.00		5.93	3.89	1.13	BBB/Baa1/BBB	муниципальный	
МГор48-об	30 000 R	8.00	11.06.11		11.06.22	136.4	92.40	0.03	2	92.17	92.40		7.99	4.32	6.98	BBB/Baa1/BBB	муниципальный	
МГор49-об	25 000 R	8.00	14.06.11		14.06.17	7.7	99.19	0.04		99.35	99.47		7.53	4.02	4.63	BBB/Baa1/BBB	муниципальный	
МГор50-об	15 000 R	8.00	18.06.11		18.12.11	8.8	102.05	0.01	950	102.00	102.05		5.14	3.91	0.67	BBB/Baa1/BBB	муниципальный	
МГор53-об	15 000 R	8.00	01.09.11		01.09.13	29.6	101.29			75.00			6.93	3.98	2.11	BBB/Baa1/BBB	муниципальный	
МГор54-об	15 000 R	8.00	05.09.11		05.09.12	17.6	102.14			102.00	103.00		6.18	3.95	1.31	BBB/Baa1/BBB	муниципальный	
МГор56-об	20 000 R	8.00	22.09.11		22.09.16	66.8	99.20	0.48	54 641	99.01	99.20		7.53	4.07	4.28	BBB/Baa1/BBB	муниципальный	
МГор58-об	15 000 R	10.00	01.06.11		01.06.11	2.2	100.99		7 364	100.83	100.99		4.44	2.50	0.17	BBB/Baa1/BBB	муниципальный	
МГор61-об	15 000 R	15.00	03.06.11		03.06.13	26.6	116.85	-1.15	400 712	116.85	117.95		6.82	3.24	1.79	BBB/Baa1/BBB	муниципальный	
МГор62-об	20 000 R	15.00	08.06.11		08.06.14	38.9	118.16	-0.04	558 030	118.02	118.16		6.99	3.20	2.50	BBB/Baa1/BBB	муниципальный	
МГор63-об	15 000 R	15.00	10.06.11		10.12.13	32.9	120.20		300	120.20	120.74		6.94	3.15	2.15	BBB/Baa1/BBB	муниципальный	
МГор66-об	110 000 R	8.75	23.05.11		23.11.18	93.2	105.90		50 001	75.00	106.00		7.72	2.02	5.32	BBB/Baa1/BBB	муниципальный	
Мос. обл. 7в	16 000 R	8.00	20.04.11		16.04.14	37.2	100.00	0.22	123 723	99.95	100.10		8.16	3.99	2.48	/B1/отозван	муниципальный	
Мос. обл. 8в	10 000 R	9.00	14.06.11		11.06.13	26.9	101.83	-0.02	33 978	99.50	102.49		7.64	4.41	1.16	/B1/отозван	муниципальный	
Мос. обл. 9в	33 000 R	18.00	10.04.11		15.03.12	11.8	106.39			99.51	109.00		9.57	7.88	0.65	/B1/отозван	муниципальный	
НижегорОбл3	2 000 R	7.70	21.04.11		20.10.11	6.9	101.12	-0.13		100.40	101.80		5.73	3.80	0.52	V+/отозван/	муниципальный	
НижегорОбл4	2 700 R	8.00	24.05.11		17.11.12	20.0	101.12			100.22			6.96	3.92	1.01	V+/отозван/	муниципальный	
ФФЗ 25063	30 000 R	6.20	11.05.11		09.11.11	7.5	101.21		25 000	101.20	101.34		4.28	1.53	0.58	BBB/Baa1/BBB	гос. бумаги	
ФФЗ 25064	45 000 R	11.90	20.04.11		18.01.12	9.9	106.15	-0.35	50 000	106.15	106.24		4.21	2.80	0.74	BBB/Baa1/BBB	гос. бумаги	
ФФЗ 25065	46 000 R	12.00	30.03.11		27.03.13	24.3	112.02	0.12	3285 750	111.86	111.94		5.72	2.67	1.68	BBB/Baa1/BBB	гос. бумаги	
ФФЗ 25066	40 000 R	10.55	06.04.11		06.07.11	3.3	102.05	-0.02		101.90			3.04	2.58	0.26	BBB/Baa1/BBB	гос. бумаги	
ФФЗ 25067	45 000 R	11.30	20.04.11		17.10.12	19.0	108.80	-0.10	6 000		108.90		5.48	2.59	1.36	BBB/Baa1/BBB	гос. бумаги	
ФФЗ 25068	45 000 R	12.00	24.08.11		20.08.14	41.4	116.35	0.05	187 003	116.25	116.40		6.66	5.14	2.72	BBB/Baa1/BBB	гос. бумаги	
ФФЗ 25070	44 947 R	10.00	30.03.11		28.09.11	6.1	103.13	0.00	1000 772	103.10	103.14		3.71	4.84	0.46	BBB/Baa1/BBB	гос. бумаги	
ФФЗ 25071	80 000 R	8.10	01.06.11		26.11.14	44.6	104.20	0.07	420 002	104.15	104.25		6.90	3.88	2.98	BBB/Baa1/BBB	гос. бумаги	
ФФЗ 25072	150 000 R	7.15	27.07.11		23.01.13	22.2	102.50	-0.08	33 000	102.51	102.75		5.76	3.48	1.63	BBB/Baa1/BBB	гос. бумаги	
ФФЗ 25073	150 000 R	6.85	03.08.11		01.08.12	16.4	102.10		575 313	102.10	102.15		5.28	3.35	1.24	BBB/Baa1/BBB	гос. бумаги	
ФФЗ 25075	128 008 R	6.88	20.07.11		15.07.15	52.3	99.12	0.02	26 502	99.08	99.13		7.24	3.46	3.49	BBB/Baa1/BBB	гос. бумаги	
ФФЗ 25076	29 811 R	7.10	15.09.11		13.03.14	36.0	101.75	0.05	5 000	101.70	101.78		6.53	4.57	2.53	BBB/Baa1/BBB	гос. бумаги	
ФФЗ 25077	7 419 R	7.35	27.07.11		20.01.16	58.6	100.03	0.07	153 751	100.03	100.09		7.47	3.66	3.81	BBB/Baa1/BBB	гос. бумаги	
ФФЗ 25078	53 241 R	6.70	10.08.11		06.02.13	22.7	101.78	-0.02	15 000	101.72	101.80		5.76	3.41	1.67	BBB/Baa1/BBB	гос. бумаги	
ФФЗ 26198	42 117 R	6.00	03.11.11		02.11.12	19.5	100.50		12 502	100.40	100.65		5.64	5.97	1.46	BBB/Baa1/BBB	гос. бумаги	
ФФЗ 26199	44 000 R	6.10	13.04.11		11.07.12	15.7	101.20		1 600	101.11	101.20		5.23	1.50	1.18	BBB/Baa1/BBB	гос. бумаги	
ФФЗ 26200	50 000 R	6.10	20.04.11		17.07.13	28.1	99.95		260 377	100.20	101.00		6.27	1.52	2.02	BBB/Baa1/BBB	гос. бумаги	
ФФЗ 26202	40 000 R	11.20	22.06.11		17.12.14	45.3	114.41	-0.52	2	114.76	114.90		6.96	2.44	2.94	BBB/Baa1/BBB	гос. бумаги	
ФФЗ 26203	111 461 R	6.90	10.08.11		03.08.16	65.2	97.76	-0.03	389 653	97.76	97.85		7.55	3.52	4.20	BBB/Baa1/BBB	гос. бумаги	
ФФЗ 26204	25 000 R	7.50	22.09.11		15.03.18	84.8	98.93	-0.01	13 267	98.90	98.95		7.85	3.78	5.14	BBB/Baa1/BBB	гос. бумаги	
ФФЗ 46002	62 000 R	8.00	10.08.11		08.08.12	16.6	102.50		3 625	102.80	103.00		5.06	3.89	0.81	BBB/Baa1/BBB	гос. бумаги	
ФФЗ 46014	29 145 R	7.00	07.09.11		29.08.18	90.4	96.43		1163 999	96.30	96.59		7.80	3.62	5.30	BBB/Baa1/BBB	гос. бумаги	
ФФЗ 46017	80 000 R	7.00	11.05.11		03.08.16	60.2	98.21		4483 894	98.00	99.30		7.17	1.78	3.85	BBB/Baa1/BBB	гос. бумаги	
ФФЗ 46018	128 934 R	8.00	08.06.11		24.11.21	129.8	95.26		14180 503	94.59	95.64		7.88	2.09	6.44	BBB/Baa1/BBB	гос. бумаги	
ФФЗ 46019	26 000 R	8.00	30.03.11		20.03.19	97.1	73.62		2380 900	71.60			7.93		4.76	BBB/Baa1/BBB	гос. бумаги	
ФФЗ 46020	116 911 R	6.90	10.08.11		06.02.36	89.7	89.98		7106 395	89.80	89.98		7.98	3.82				

## Рынок еврооблигаций

Выпуск	Объем, млн	Купон, %	Дата			Месяцев до		Цена	Изм.	Торговый объем, шт	Котировки		Доходность, %			Дюр, лет	Рейтинг F/M/S	Сектор
			купона	оферты	погаш	офрт	погаш				покупка	продажа	офрт	погаш	текущ			
<b>ЕВРООБЛИГАЦИИ</b>																		
Ak bars-11	300 \$	9.25	20.06.11		20.06.11		2.8	101.35	-0.05					3.21	4.56	0.22	BB/Ba3/	банки
Ak bars-12	225 \$	10.25	03.06.11		03.12.12		20.5	108.93	-0.01					4.66	4.70	1.51	BB/Ba3/	банки
Alfa-Bank-12	500 \$	8.20	25.06.11		25.06.12		15.2	106.44	0.06					2.88	3.85	1.17	BB/Ba1/B+	банки
Alfa-Bank-13	400 \$	9.25	24.06.11	24.06.11	24.06.13	3.0	27.3	109.62					-26.70	4.22	0.28	BB/Ba1/B+	банки	
Alfa-Bank-15_03_18	600 \$	8.00	18.09.11		18.03.15		48.4	108.01	0.13					5.72	3.70	3.40	BB/Ba1/B+	банки
Alfa-Bank-17	300 \$	8.64	22.08.11	22.02.12	22.02.17	11.0	71.9	103.44	0.01				4.68	4.17	0.86	BB/Ba1/B+	банки	
Alfa-Bank-17_09_25	1000 \$	7.88	25.09.11		25.09.17		79.1	106.18	0.10					6.68	3.71	5.08	BB/Ba1/B+	банки
Alliance Oil-15	350 \$	9.88	11.09.11		11.03.15		48.1	109.04	0.14					7.20	4.53	3.26	B/B+	сырье
Alrosa-14	500 \$	8.88	17.05.11		17.11.14		44.3	114.13	0.20					4.61	3.89	3.06	BB-/Ba3/BB-	сырье
Alrosa-20	1000 \$	7.75	03.05.11		03.11.20		116.9	107.45	0.31					6.68	3.61	6.63	BB-/Ba3/BB-	сырье
Bank St-Petersburg-17	100 \$	10.50	25.07.11		25.07.17		77.0										/Ba3/	банки
BoM-13	500 \$	7.34	13.05.11		13.05.13		25.9	108.19	0.08					3.31	3.39	1.93	BBB-/Baa1/	банки
BoM-15	300 \$	7.50	25.05.11		25.11.15		56.8	101.66	0.07					7.07	3.69	3.79	BBB-/Baa1/	банки
BoM-15_03_11	750 \$	6.70	11.09.11		11.03.15		48.1	106.03	0.16					5.00	3.16	3.46	BBB-/Baa1/	банки
BoM-17	400 \$	6.81	10.05.11		10.05.17		74.5	103.02	0.14					6.20	3.30	4.85	BBB-/Baa1/	банки
Business Alliance-12	8323 R	8.88	25.04.11		25.04.12		13.1	99.63	0.03					9.71	2.23	0.48		банки
Credit Europe Bank-13	300 \$	7.75	20.05.11		20.05.13		26.1	103.17						6.14	3.76	1.91	/Ba3/	банки
EURDEV-14	500 \$	7.38	29.03.11		29.09.14		42.7	109.96	0.08					4.28	3.35	3.00	BBB/A3/BBB	банки
Eurochem12	300 \$	7.88	21.09.11		21.09.12		18.1	104.00	0.00					5.04	3.79	1.39	BB/BB	химия
Evraz-13	1050 \$	8.88	24.04.11		24.04.13		25.3	109.98	0.08					3.82	4.04	1.85	B+/B1/B	металлургия
Evraz-15	750 \$	8.25	10.05.11		10.11.15		56.3	112.26	0.12					5.22	3.68	3.77	/Ba3/BB-	металлургия
Evraz-18	550 \$	9.50	24.04.11		24.04.18		86.1	117.43	0.25					6.40	4.04	5.12	B+/B1/B	металлургия
Gallery-13 CLN	175 \$	10.13	12.05.11		12.05.13		25.9										/Caa1/D	сырье
Gazprom-11 CHF	500 C	9.00	23.04.11		23.04.11		0.9										BBB/Baa1/BBB	сырье
Gazprom-12	1000 €	4.56	09.12.11		09.12.12		20.7	103.36	-0.01					2.49	4.41	1.63	BBB/Baa1/BBB	сырье
Gazprom-12 JPY	30000 Y	2.89	15.05.11		15.11.12		19.9	101.22	-0.01					2.12	1.43	1.57	BBB/Baa1/BBB	сырье
Gazprom-13	1750 \$	9.63	01.09.11		01.03.13		23.5	113.82	0.03					2.25	4.23	1.78	BBB/Baa1/BBB	сырье
Gazprom-13 GBP	800 G	6.58	31.10.11		31.10.13		31.6	106.42	0.03					3.87	6.18	2.37	BBB/Baa1/BBB	сырье
Gazprom-13-2	1222 \$	4.51	22.07.11		22.07.13		28.2										BBB/Baa1/BBB	сырье
Gazprom-13-5	400 \$	7.34	11.04.11		11.04.13		24.8	110.44	0.10					2.08	3.32	1.86	BBB/Baa1/BBB	сырье
Gazprom-13-6	500 \$	7.51	31.07.11		31.07.13		28.5	111.21	0.07					2.54	3.38	2.15	BBB/Baa1/BBB	сырье
Gazprom-14	780 €	5.03	25.02.12		25.02.14		35.5	104.31	0.03					3.42	4.82	2.72	BBB/Baa1/BBB	сырье
Gazprom-14_07_31	1250 \$	8.13	31.07.11		31.07.14		40.7	114.22	0.04					3.67	3.58	2.93	BBB/Baa1/BBB	сырье
Gazprom-14-2	700 €	5.36	31.10.11		31.10.14		43.8	105.23	0.01					3.73	5.10	3.24	BBB/Baa1/BBB	сырье
Gazprom-15	1000 €	5.88	01.06.11		01.06.15		50.9	106.82	0.06					4.02	5.50	3.60	BBB/Baa1/BBB	сырье
Gazprom-15_02_04	850 €	8.13	04.02.12		04.02.15		47.0	114.49	0.04					2.11	7.10	3.40	BBB/Baa1/BBB	сырье
Gazprom-15_11_29	1000 \$	5.09	29.05.11		29.11.15		56.9	104.60	0.15					4.00	2.43	4.08	BBB/Baa1/BBB	сырье
Gazprom-16	1350 \$	6.21	22.05.11		22.11.16		68.9	108.93	0.16					4.41	2.85	4.69	BBB/Baa1/BBB	сырье
Gazprom-17	500 €	5.14	22.03.12		22.03.17		72.9	102.50	0.04					4.60	5.01	5.19	BBB/Baa1/BBB	сырье
Gazprom-17-2	500 €	5.44	02.11.11		02.11.17		80.4	103.94	0.03					4.67	5.23	5.49	BBB/Baa1/BBB	сырье
Gazprom-18	1200 €	6.61	13.02.12		13.02.18		83.8	108.02	0.08					5.12	6.12	5.61	BBB/Baa1/BBB	сырье
Gazprom-18-2	1100 \$	8.15	11.04.11		11.04.18		85.7	118.05	0.10					5.06	3.45	5.32	BBB/Baa1/BBB	сырье
Gazprom-19	2250 \$	9.25	23.04.11	23.04.12	23.04.19	13.0	98.3										BBB/Baa1/BBB	сырье
Gazprom-20	1250 \$	7.20	01.08.11		01.02.20		107.7	108.78	0.17					4.23	3.31	2.91	BBB/Baa1/BBB	сырье
Gazprom-22	1300 \$	6.51	07.09.11		07.03.22		133.2	106.67	0.38					5.68	3.05	7.85	BBB/Baa1/BBB	сырье
Gazprom-34	1200 \$	8.63	28.04.11	28.04.14	28.04.34	38.0	281.1	124.38	0.27				0.63	3.47	2.72	2.72	BBB/Baa1/BBB	сырье
Gazprom-37	1250 \$	7.29	16.08.11		16.08.37		321.3	108.64	0.31					6.59	3.35	12.11	BBB/Baa1/BBB	сырье
Gazprombank-11	300 \$	7.97	15.06.11		15.06.11		2.6	101.72	0.00					-0.08	3.92	0.21	/Baa3/BB	банки
Gazprombank-13	500 \$	7.93	28.06.11		28.06.13		27.4	109.02	0.02					3.71	3.64	2.04	/Baa3/BB	банки
Gazprombank-14	500 \$	6.25	15.06.11		15.12.14		45.3	105.05	0.06					4.75	2.98	3.25	/Baa3/BB	банки
Gazprombank-15	1000 \$	6.50	23.09.11		23.09.15		54.7	106.21	0.16					4.94	3.06	3.88	/Baa3/BB	банки
Gazprombank-16	120 \$	7.35	08.05.11		08.05.16		62.3										/Baa3/BB	банки
Gazstream-13	647 \$	5.63	22.07.11		22.07.13		28.2	104.28	-0.03					3.68	2.70	2.15	BBB/Baa1/BBB	сырье
HCFB-11	500 \$	11.00	20.06.11		20.06.11		2.8	102.21	0.48					1.23	5.38	0.23	/Ba3/B+	банки
HCFB-11-2	450 \$	11.75	11.08.11		11.08.11		4.5	103.31	0.08					2.66	5.69	0.36	/Ba3/B+	банки
HCFB-14	500 \$	7.00	18.09.11		18.03.14		36.2	102.11	0.15					6.21	3.43	2.65	/Ba3/B+	банки
IIB-13	200 \$	11.00	15.08.11		15.02.13		23.0	130.00	0.48					191.17	42.31	0.71	D/Caa2/D	банки
KZOSRU-11	200 \$	9.25	30.04.11		30.10.11		7.2	102.00	-0.17					5.73	4.53	0.55	RD/D	химия
LenSpetsSMU-15	150 \$	9.75	09.05.11		09.11.15		56.2	105.29						117.81	23.15	0.63	/B	строительство
Lukoil-14	900 \$	6.38	05.05.11		05.11.14		43.9	109.35	0.23					3.58	2.92	3.16	BBB-/Baa2/BBB-	сырье
Lukoil-17	500 \$	6.36	07.06.11		07.06.17		75.4	107.60	0.36					4.92	2.95	5.04	BBB-/Baa2/BBB-	сырье
Lukoil-19	600 \$	7.25	05.05.11		05.11.19		104.8	110.78	0.36					5.65	3.27	6.32	BBB-/Baa2/BBB-	сырье
Lukoil-20	800 \$	6.13	09.05.11		09.11.20		117.1										BBB-/Baa2/BBB-	сырье
Lukoil-22	500 \$	6.66	07.06.11		07.06.22		136.3	105.33	0.45					5.99	3.16	7.77	BBB-/Baa2/BBB-	сырье
MBRD-16	60 \$	10.38	10.09.11		10.03.16		60.3	97.55	0.09					11.03	5.32	3.75	B+/B1/	банки
MDM-11	200 \$	9.75	21.07.11		21.07.11		3.8	102.17	-0.10					2.74	4.77	0.31	BB/Ba2/B+	банки
Moscow-11	374 €	6.45	12.10.11		12.10.11		6.6	102.48	-0.02					1.74	6.29	0.53	BBB/Baa1/BBB	муниципальный

## Рынок еврооблигаций

Выпуск	Объем, млн	Купон, %	Дата			Месяцев до		Цена	Изм.	Торговый объем, шт	Котировки		Доходность, %			Дюр, лет	Рейтинг F/M/S	Сектор
			купона	оферты	погаш	офрт	погаш				покупка	продажа	офрт	погаш	текущ			
<b>ЕВРООБЛИГАЦИИ</b>																		
Promsvyazbank-15	200 \$	12.75	27.05.11		27.05.15		50.7	117.56	0.12				7.73	5.42	3.19	BB-/Ba2/отозван	банки	
Promsvyazbank-16	200 \$	11.25	08.07.11		08.07.16		64.3	114.34	0.33				7.87	4.92	3.96	BB-/Ba2/отозван	банки	
Promsvyazbank-18	100 \$	12.50	31.07.11		31.01.18		83.4	111.89	-0.02				10.95	5.59	4.52	BB-/Ba2/отозван	банки	
Raspadskaya-12	300 \$	7.50	22.05.11		22.05.12		14.0	104.19	0.04				3.74	3.60	1.08	/B1/B+	сырьё	
RenCap-13	225 \$	13.00	01.04.11		01.04.13		24.5	104.97	0.07				280.26	61.92	0.16	B-/B1/B-	банки	
Rosbank-12	130 \$	9.00	01.07.11		01.07.12		15.4	104.52	0.04				5.23	4.31	1.17	BBB+/Ba3/BB+	банки	
Rosselkhozbank-12 CHF	150 C	6.26	30.04.11		30.04.12		13.3									BBB/Baa1/	банки	
Rosselkhozbank-13	700 \$	7.18	16.05.11		16.05.13		26.0	108.72	0.04				2.93	3.30	1.95	BBB/Baa1/	банки	
Rosselkhozbank-13 RUB	30 000 R	7.50	25.09.11		25.03.13		24.3	101.11	-0.02				6.89	3.71	1.82	BBB/Baa1/	банки	
Rosselkhozbank-14	750 \$	7.13	14.07.11		14.01.14		34.1	108.85	0.06				3.76	3.27	2.51	BBB/Baa1/	банки	
Rosselkhozbank-14-2	1 000 \$	9.00	11.06.11		11.06.14		39.0	114.96	0.08				3.98	3.92	2.76	BBB/Baa1/	банки	
Rosselkhozbank-16	500 \$	6.97	21.09.11	21.09.11	21.09.16	6.0	66.8	100.97	0.05			4.90	3.45	4.07	BBB/Baa1/	банки		
Rosselkhozbank-16 RUB	20 000 R	8.70	17.09.11		17.03.16		60.5	100.97	0.06				8.46	4.31	3.97	BBB/Baa1/	банки	
Rosselkhozbank-17	1 250 \$	6.30	15.05.11		15.05.17		74.7	104.97	0.24				5.34	3.00	4.96	BBB/Baa1/	банки	
Rosselkhozbank-18	1 000 \$	7.75	29.05.11		29.05.18		87.3	112.08	0.22				5.67	3.46	5.45	BBB/Baa1/	банки	
RusHydro-15	20 000 R	7.88	28.04.11		28.10.15		55.8									/Ba3/BBB-	энергетика	
Russia-15	2 000 \$	3.63	29.04.11		29.04.15		49.8	101.17	-0.03				3.32	1.79	3.72	BBB/Baa1/BBB	гос. бумаги	
Russia-18	3 466 \$	11.00	24.07.11		24.07.18		89.2	142.10	-0.03				4.25	3.87	5.40	BBB/Baa1/BBB	гос. бумаги	
Russia-18 RUB	40 000 R	7.85	10.09.11		10.03.18		84.6	102.38	0.10				6.96	3.83	5.29	BBB/Baa1/BBB	гос. бумаги	
Russia-20	3 500 \$	5.00	29.04.11		29.04.20		110.7	101.37	0.09				4.81	2.47	7.11	BBB/Baa1/BBB	гос. бумаги	
Russia-28	2 500 \$	12.75	24.06.11		24.06.28		209.9	175.44	0.43				5.78	3.63	9.13	BBB/Baa1/BBB	гос. бумаги	
Russia-30	21 218 \$	7.50	31.03.11		31.03.30		231.4	116.46	0.13				4.63	3.22	5.39	BBB/Baa1/BBB	гос. бумаги	
RusStandard-11	350 \$	8.63	05.05.11		05.05.11		1.3	100.58	0.02				2.88	4.29	0.10	B+/Ba3/B+	банки	
RusStandard-15	200 \$	8.88	16.06.11		16.12.15		57.5	100.86	0.31				8.64	4.40	3.71	B+/Ba3/B+	банки	
RusStandard-16	200 \$	9.75	01.06.11		01.12.16		69.2	101.50	0.13				10.66	4.80	4.05	B+/Ba3/B+	банки	
RZD-17	1 500 \$	5.74	03.04.11		03.04.17		73.3	104.77	0.20				4.82	2.74	4.94	BBB/Baa1/BBB	транспорт	
RZD-31 GBP	350 G	4.24	25.09.11		25.03.31		243.4									BBB/Baa1/BBB	транспорт	
Sberbank-11	750 \$	5.93	14.05.11		14.11.11		7.7	103.32	-0.04				0.62	2.87	0.61	BBB/Baa1/	банки	
Sberbank-13	500 \$	6.48	15.05.11		15.05.13		26.0	108.60	0.08				2.32	2.98	1.96	BBB/Baa1/	банки	
Sberbank-13-2	500 \$	6.47	02.07.11		02.07.13		27.6	108.64	0.09				2.51	2.98	2.09	BBB/Baa1/	банки	
Sberbank-14 CHF	400 C	3.50	12.11.11		12.11.14		44.2	101.23	-0.10				3.11	3.46	3.37	BBB/Baa1/	банки	
Sberbank-15_07	1 500 \$	5.50	07.07.11		07.07.15		52.1	105.60	0.15				4.06	2.60	3.76	BBB/Baa1/	банки	
Sberbank-17	1 000 \$	5.40	24.09.11		24.09.17		79.1	102.63	0.19				4.92	2.63	5.44	BBB/Baa1/	банки	
Severstal-13	1 250 \$	9.75	29.07.11		29.07.13		28.5	113.06	-0.01				3.85	4.31	2.09	B+/Ba3/BB-	сырьё	
Severstal-14	375 \$	9.25	19.04.11		19.04.14		37.3	113.63	0.10				4.43	4.07	2.60	B+/Ba3/BB-	сырьё	
Severstal-17	1 000 \$	6.70	25.04.11		25.10.17		80.1	102.13	0.04				6.30	3.28	5.13	B+/Ba3/BB-	сырьё	
Sibirtelecom-11 CLN	90 \$	7.70	24.04.11		24.04.11		0.9									BB//	телеком	
SINEK-15	250 \$	7.70	03.08.11		03.08.15		53.0	107.20					5.80	3.59	3.65	BBB-/Ba1/	финансы	
Sovkomflot-17	800 \$	5.38	27.04.11		27.10.17		80.2	98.61	0.24				5.63	2.72	5.35		транспорт	
TMK-11	600 \$	10.00	29.07.11		29.07.11		4.1	102.41	-0.05				2.72	4.88	0.33	/B1/B	производство	
TMK-18	500 \$	7.75	27.07.11		27.01.18		83.2	102.28	0.15				6.85	3.79	5.20	/B1/B	производство	
TNK-11	500 \$	6.88	18.07.11		18.07.11		3.7	101.82	0.05				0.88	3.38	0.30	BBB-/Baa2/BBB-	сырьё	
TNK-12	500 \$	6.13	20.09.11		20.09.12		18.1	104.31	-0.01				3.12	2.94	1.41	BBB-/Baa2/BBB-	сырьё	
TNK-13	600 \$	7.50	13.09.11		13.03.13		23.9	109.49	0.00				2.50	3.42	1.84	BBB-/Baa2/BBB-	сырьё	
TNK-15	500 \$	6.25	02.08.11		02.02.15		46.9	107.66	0.20				4.08	2.90	3.39	BBB-/Baa2/BBB-	сырьё	
TNK-16	1 000 \$	7.50	18.07.11		18.07.16		64.6	112.65	0.19				4.77	3.33	4.37	BBB-/Baa2/BBB-	сырьё	
TNK-17	800 \$	6.63	20.09.11		20.03.17		72.8	107.97	0.19				5.06	3.07	4.94	BBB-/Baa2/BBB-	сырьё	
TNK-18	1 100 \$	7.88	13.09.11		13.03.18		84.7	115.08	0.30				5.26	3.42	5.44	BBB-/Baa2/BBB-	сырьё	
TNK-20	500 \$	7.25	02.08.11		02.02.20		107.8	110.68	0.41				5.70	3.28	6.55	BBB-/Baa2/BBB-	сырьё	
TransCapitalBank-17	100 \$	10.51	18.07.11		18.07.17		76.8	104.58	0.13				10.60	5.03	4.40	/B1/	банки	
TransCreditBank-11	350 \$	9.00	25.06.11		25.06.11		3.0	101.73	-0.07				1.56	4.42	0.24	/Ba1/BB	банки	
Transneft-12	500 \$	6.10	27.06.11		27.06.12		15.2	105.33	0.02				1.76	2.90	1.19	/Baa1/BBB	сырьё	
Transneft-12-2	700 €	5.38	27.06.11		27.06.12		15.2	103.51	-0.02				2.50	2.60	1.19	/Baa1/BBB	сырьё	
Transneft-13	600 \$	7.70	07.08.11		07.08.13		28.8	111.99	0.08				2.43	3.44	2.17	/Baa1/BBB	сырьё	
Transneft-14	1 300 \$	5.67	05.09.11		05.03.14		35.8	107.03	0.09				3.14	2.65	2.70	/Baa1/BBB	сырьё	
Transneft-18	1 050 \$	8.70	07.08.11		07.08.18		89.6	124.43	0.60				4.73	3.50	5.61	/Baa1/BBB	сырьё	
URSA-11-1	130 \$	12.00	30.06.11		30.12.11		9.2	106.74	-0.03				2.90	5.62	0.72	B+/Ba3/	банки	
URSA-11-2	300 €	8.30	16.11.11		16.11.11		7.8	103.21	-0.04				3.03	8.04	0.62	B+/Ba3/	банки	
UTK-13 CLN	3 500 R	9.00	04.06.11	04.06.11	04.06.13	2.0	26.6						3.86	3.78	4.45	/B1/B	телеком	
VEB-16 CHF	400 C	3.75	17.02.12		17.02.16		59.6	99.33	0.16				5.16	2.68	5.44	BBB/Baa1/BBB	банки	
VEB-17	600 \$	5.45	22.05.11		22.11.17		81.0	101.59	0.24							BBB/Baa1/BBB	банки	
VEB-20	1 600 \$	6.90	09.07.11		09.07.20		113.0	108.13	0.36				5.76	3.19	6.81	BBB/Baa1/BBB	банки	
VEB-25	1 000 \$	6.80	22.05.11		22.11.25		178.4	101.66	0.35				6.62	3.34	9.03	BBB/Baa1/BBB	банки	
Vimpelcom-11	300 \$	8.38	22.04.11		22.10.11		6.9	103.77	-0.05				1.66	4.04	0.54	/Ba3/BB+	телеком	
Vimpelcom-13	1 000 \$	8.38	30.04.11		30.04.13		25.5	108.83	0.09				3.93	3.85	1.87	/Ba3/BB+	телеком	
Vimpelcom-16	600 \$	8.25	23.05.11		23.05.16		62.8	110.64	0.20				5.83	3.73	4.12	/Ba3/BB+	телеком	
Vimpelcom-16_02_02	500 \$	6.49	02.08.11		02.02.16		59.1	103.71	0.32				5.60	3.13	4.09	/Ba3/BB+	телеком	
Vimpelcom-18	1 000 \$	9.13	30.04.11		30.04.18		86.3	113.78	0.41				6.65	4.01	5.15	/Ba3/BB+	телеком	
Vimpelcom-21	1 000 \$	7.75	02.08.11		02.02.21		120.0											

# Департамент по операциям с долговыми инструментами

## Исполнительный директор, руководитель департамента

Борис Гинзбург, ginzburgbi@uralsib.ru

## Управление продаж и торговли

### Руководитель управления

Сергей Шемардов, she\_sa@uralsib.ru

### Управление продаж

Коррадо Таведжиа, taveggiac@uralsib.ru  
Елена Довгань, dov\_en@uralsib.ru  
Анна Карпова, karpovaam@uralsib.ru  
Екатерина Кочемазова, kochemazovaea@uralsib.ru  
Дмитрий Попов, popovdv@uralsib.ru  
Алексей Соколов, sokolovav@uralsib.ru  
Дэниэл Фельцман, feltsmad@uralsib.ru

### Управление торговли

Андрей Борисов, bor\_av@uralsib.ru  
Вячеслав Чалов, chalovvg@uralsib.ru  
Наталья Храброва, khrabrovann@uralsib.ru

### Корпоративные выпуски

Артемий Самойлов, samojlova@uralsib.ru  
Виктор Орехов, ore\_vv@uralsib.ru  
Дарья Союшкина, sonyushkinada@uralsib.ru  
Алексей Чекушин, chekushinay@uralsib.ru

### Региональные выпуски

Кирилл Иванов, ivanovkv@uralsib.ru  
Александр Маргеев, margeevas@uralsib.ru

## Управление по рынкам долгового капитала

### Сопровождение проектов

Гюзель Тимошкина, tim\_gg@uralsib.ru  
Галина Гудыма, gud\_gi@uralsib.ru  
Наталья Грищенко, grischenkovane@uralsib.ru  
Антон Кулаков, kulakovak@uralsib.ru

## Аналитическое управление

### Руководитель управления

Константин Чернышев, che\_kb@uralsib.ru

### Дирекция анализа долговых инструментов

Руководитель Дмитрий Дудкин, dudkindi@uralsib.ru

### Заместитель руководителя управления

Вячеслав Смольянинов, smolyaninovv@uralsib.ru

### Долговые обязательства

Дмитрий Дудкин, dudkindi@uralsib.ru  
Надежда Мырסיкова, myrsikovav@uralsib.ru  
Мария Радченко, radchenkomg@uralsib.ru  
Ольга Стерина, sterinaoa@uralsib.ru  
Юрий Голбан, golbanyv@uralsib.ru

### Стратегия/Политика

Крис Уифер, cwaefer@uralsib.ru  
Вячеслав Смольянинов, smolyaninovv@uralsib.ru  
Леонид Слипченко, slipchenkola@uralsib.ru

### Экономика

Алексей Девятов, devyatovae@uralsib.ru  
Наталья Майорова, mai\_ng@uralsib.ru  
Ольга Стерина, sterinaoa@uralsib.ru

### Банки

Леонид Слипченко, slipchenkola@uralsib.ru  
Наталья Майорова, mai\_ng@uralsib.ru  
Наталья Березина, berezinana@uralsib.ru

### Анализ рыночных данных

Вячеслав Смольянинов, smolyaninovv@uralsib.ru  
Василий Дегтярев, degtyarevm@uralsib.ru  
Дмитрий Пуш, pushds@uralsib.ru  
Максим Недовесов, nedovesovmv@uralsib.ru

### Английский язык

Джон Уолш (англ. яз.), walshj@uralsib.ru,  
Тимоти Халл, hallt@uralsib.ru  
Пол Де Витт, dewittpd@uralsib.ru  
Хиссам Латиф, latifh@uralsib.ru

### Дизайн

Ангелина Шабаринова, shabarinovav@uralsib.ru

### Нефть и газ

Алексей Кокин, kokinav@uralsib.ru  
Юлия Новиченкова, novichenkova@uralsib.ru

### Электроэнергетика

Матвей Тайц, tai\_ma@uralsib.ru  
Александр Селезнев, seleznevae@uralsib.ru

### Металлургия/Горнодобывающая промышленность

Дмитрий Смолин, smolindv@uralsib.ru  
Николай Сосновский, sosnovskyno@uralsib.ru

### Телекоммуникации/Медиа/ Информационные технологии

Константин Чернышев, che\_kb@uralsib.ru  
Константин Белов, belovka@uralsib.ru

### Минеральные удобрения/ Машиностроение/Транспорт

Анна Куприянова, kupriyanovaa@uralsib.ru  
Ирина Иртегова, irtegovais@uralsib.ru

### Потребительский сектор/Недвижимость

Тигран Оганесян, hovhannisyan@uralsib.ru  
Александр Шелестович, shelestoviav@uralsib.ru

## Редакторская группа

### Русский язык

Андрей Пятигорский, pya\_ae@uralsib.ru  
Евгений Гринкруг, grinkruges@uralsib.ru  
Ольга Симкина, sim\_oa@uralsib.ru  
Анна Разинцева, razintsevaav@uralsib.ru  
Степан Чургов, chugrovss@uralsib.ru

Настоящий бюллетень предназначен исключительно для информационных целей. Ни при каких обстоятельствах он не должен использоваться или рассматриваться как оферта или предложение делать оферты. Несмотря на то что данный материал был подготовлен с максимальной тщательностью, УРАЛСИБ не дает никаких прямых или косвенных заверений или гарантий в отношении достоверности и полноты включенной в бюллетень информации. Ни УРАЛСИБ, ни агенты компании или аффилированные лица не несут никакой ответственности за любые прямые или косвенные убытки от использования настоящего бюллетеня или содержащейся в нем информации. Все права на бюллетень принадлежат ООО «УРАЛСИБ Кэпитал», и содержащаяся в нем информация не может воспроизводиться или распространяться без предварительного письменного разрешения. © УРАЛСИБ Кэпитал 2011