

Рублевые выпуски

YTM, %	знач.	Изменение, б.п.		
		за ден.	за мес.	YTD
ОФЗ 46020	8.0	5	7	7
Газпром-11	7.0	-	(26)	(53)
Вымпелком-6/7	8.4	(6)	(36)	(13)

Сырьевые рынки

	знач.	Изменение, %		
		за ден.	за мес.	YTD
Золото, \$/унция	1423.0	0.3	0.8	0.2
Urals, \$/барр.	111.0	(0.1)	1.6	20.3
S&P Металлы, инд.	2006.1	(1.6)	(3.6)	0.7
S&P C/x прод., инд.	832.4	(0.5)	(6.2)	0.8

Денежный рынок

млрд руб.	знач.	Изменение		
		за ден.	за мес.	YTD
Рело в ЦБ	1.8	(0.0)	(6.5)	-
Корсчета	610.1	36.7	8.5	(384.6)
Депозиты в ЦБ	682.3	109.6	5.6	49.1

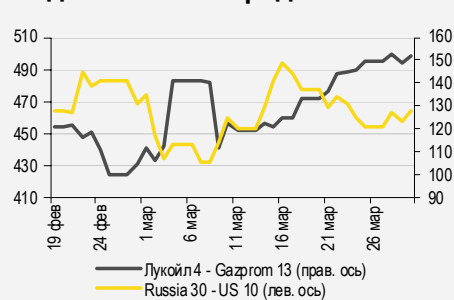
б.п.	знач.	Изменение, б.п.		
		за ден.	за мес.	YTD
NDF 1Y, %	5.42	116	86	51
MOSPrime O/N, %	3.15	(1)	(16)	140

USD RUB	знач.	Изменение, %		
		за ден.	за мес.	YTD
USD RUB	28.48	0.4	(1.3)	(6.7)

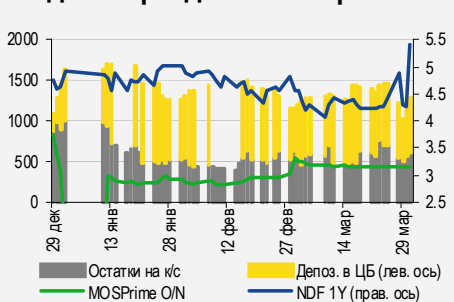
Индексы

б.п.	знач.	Изменение, б.п.		
		за ден.	за мес.	YTD
Russia 30 - UST 10	128.0	5	(3)	(25)
EMBI + Spread	290.2	(3.1)	(13.5)	1.7

Индикативные спреды



Индикаторы денежного рынка



Источники: РТС, ММВБ, Bloomberg, оценки УРАЛСИБа

СТРАТЕГИЯ

ВНЕШНИЙ РЫНОК

Главным событием дня обещает стать публикация индекса деловой активности Chicago PMI. Кроме того, выйдут недельные данные об обращениях за пособиями по безработице. Именно новости с рынка труда воодушевили инвесторов накануне. *стр. 2*

ВНУТРЕННИЙ РЫНОК

Вчера Минфин доразмещал ОФЗ 25075 с погашением 15 июля 2015 г. и ОФЗ 26203 с погашением 3 августа 2016 г., каждый объемом 10 млрд руб. Высокий спрос на бумаги стал причиной отсутствия премий. СКБ-Банк планирует разместить трехлетние облигации пятой серии на 2 млрд руб. *стр. 2*

ДЕНЕЖНЫЙ РЫНОК

Ликвидность продолжает расти, ставки МБК немного снизились. Завтра вступают в силу новые резервные требования ЦБ, что может снизить темпы роста ликвидности, однако сегодня мы ожидаем ее дальнейшего увеличения. *стр. 3*

КОРПОРАТИВНЫЕ СОБЫТИЯ

НЛМК (BBB-/Ba1/BB+)

НЛМК опубликовал отчетность за IV квартал и весь 2010 г. по US GAAP. Как ранее предупредила компания, в IV квартале выручка практически не изменилась по сравнению с предыдущим кварталом, в то время как EBITDA сократилась на заметные 26%. Несмотря на сокращение операционной прибыли, долговая нагрузка компании не вызывает опасений. Перспективы 2011 г. также весьма благоприятные. Облигации НЛМК оценены справедливо, и изменение котировок мы связываем с общерыночным трендом. *стр. 4*

Группа Черкизово (B2)

После проведения Due Diligence и получения разрешения от ФАС Группа Черкизово может закрыть сделку по покупке Моссельпрома, одного из крупнейших игроков на российском рынке мяса птицы. Новость умеренно негативна для кредитного профиля Черкизово, поскольку компании придется консолидировать долговые обязательства Моссельпрома. *стр. 4*

RUSSIAN INFORMER

Новости и комментарии, относящиеся к рынку акций, см. в нашем ежедневном издании [Russian Informer](#).

СТРАТЕГИЯ

Внешний рынок

Индекс PMI определит динамику рынка. Сегодня настрой рынков может определить индекс деловой активности в чикагском регионе (Chicago PMI), который рассчитывается по итогам конъюнктурных опросов и воспринимается как опережающий индикатор состояния экономики. Согласно консенсус-прогнозу Bloomberg, в марте индекс снизился до 70 пунктов с 71,2 пункта месяцем ранее. Кроме того, как обычно в четверг, будет опубликована статистика обращений за пособиями по безработице, число которых, как ожидается, сократилось на 2 тыс. Именно благоприятные показатели отчета о занятости агентства ADP воодушевили вчера инвесторов, благодаря чему американские, а заодно и европейские биржевые индексы выросли в среднем приблизительно на 0,6%. Есть надежда, что большой блок статистики по рынку труда, который публикуется завтра, принесет рынкам хорошие новости. В паре евро/доллар вчера не было победителей и проигравших, но сегодня утром европейская валюта вновь растет, двигаясь к отметке 1,42 долл./евро. Несмотря на рост фондовых индексов, доходности десятилетних казначейских облигаций США снизились почти на 5 б.п., достигнув отметки 3,44%. Сегодня ФРС планирует выкуп 10–16-летних бумаг на 1,5–2,5 млрд долл., что вновь может оказать давление на рынок госбумаг.

Вновь покупки. Вчера спред индикативного суверенного выпуска Russia'30 к 10UST расширился совсем незначительно – на 3 б.п. до 126 б.п., цена бумаги выросла на 16 б.п. до 116,5% от номинала. Остальные облигации суверенного сектора тоже продемонстрировали рост, хотя и более скромный, подорожав в среднем на 8 б.п. В корпоративный сегмент вернулись покупатели, правда, не во все бумаги. Евробонды Газпрома отыграли потери предыдущей торговой сессии и прибавили в цене в среднем 14 б.п., евробонды ЛУКОЙЛа вновь отстали, подорожав в среднем на 9 б.п. У металлургов, так же, как и накануне, лидировали бумаги Евраз, выросшие в среднем на 20 б.п. В финансовом секторе аутсайдерами стали евробонды Промсвязьбанка, а лидерами – бумаги ВТБ, несмотря на давление на короткие облигации. Котировки бумаг Сбербанка и ВЭБа повысились в среднем на 10 б.п. и 13 б.п. соответственно. Азиатские биржи сегодня вновь демонстрируют рост, но фьючерсы на американские фондовые индексы котируются почти нейтрально. Цены на нефть двинулись вверх, что должно оказать поддержку российским активам при открытии рынков.

Ольга Стерина, sterinaoa@uralsib.ru

Внутренний рынок

Большой спрос на ОФЗ – без премий. Вчера Минфин проводил два аукциона: по доразмещению ОФЗ 25075 с погашением 15 июля 2015 г. и ОФЗ 26203, погашающегося 3 августа 2016 г., объемом 10 млрд руб. каждый. Инвесторы предъявили на бумаги высокий спрос, превысивший предложение более чем втрое в каждом случае, так что Минфин обошелся без предоставления премий. При доразмещении ОФЗ 25075 спрос превысил предложение в 3,4 раза, и Минфин привлек 9,6 млрд руб. Благодаря высокому спросу доходность по средневзвешенной цене сложилась на уровне 7,21%, то есть на 3 б.п. ниже доходности бумаги на вторичном рынке накануне. Аукцион по ОФЗ 26203 также прошел весьма успешно, и финансовому ведомству удалось продать бумаг на 9,7 млрд руб. при спросе на 30,5 млрд руб. При доразмещении ОФЗ 26203 доходность по средневзвешенной цене равнялась 7,55%, так же, как и на вторичном рынке накануне. Мы положительно оцениваем итоги аукционов: благодаря высокому спросу Минфину не пришлось предоставлять премий участникам, а в случае с ОФЗ 25075 удалось даже снизить доходность. Возможно, дело в том, что ОФЗ 26203 и ОФЗ 25075 – одни из наиболее привлекательных бумаг в госсекторе. Мы подтверждаем наше позитивное отношение к названным выпускам.

СКБ-Банк привлечет 2 млрд руб. В ближайшее время СКБ-Банк (В/В2/-) планирует открыть книгу заявок на размещение трехлетних биржевых облигаций пятой серии на 2 млрд руб. По выпуску будет предусмотрена оферта через полтора года. Ориентир ставки купона по выпуску находится в диапазоне 8,4–8,7% годовых, что соответствует доходности к оферте на уровне 8,58–8,89%. Изначально планируется размещение выпуска в списке «В», а в дальнейшем – включение в котировальный список «А1». У эмитента находятся в обращении два выпуска: СКБ-Банк БО-03 с офертой 29 мая 2012 г. (дюрация 1,02 года, УТР 8,24%) и СКБ-Банк БО-04 с офертой 12 декабря 2011 г. (дюрация 0,64 года, УТР 7,05%). Более подробный комментарий на тему размещения СКБ-Банка будет опубликован в ближайшее время.

Ольга Стерина, sterinaoa@uralsib.ru

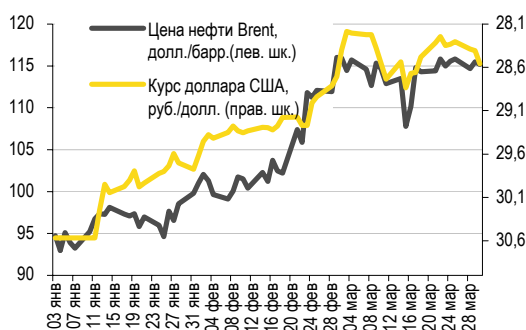
ДЕНЕЖНЫЙ РЫНОК

Ставки МБК немного снизились

Рост ликвидности способствует снижению ставок МБК. Индикативная ставка MosPrime по однодневным кредитам сократилась впервые на текущей неделе – на 1 б.п. до 3,15%. Остатки на корсчетах кредитных учреждений в ЦБ увеличились на 36,7 млрд руб. до 610,1 млрд руб., а депозиты банков в ЦБ выросли на 109,6 млрд руб. до 682,3 млрд руб. Ликвидность продолжит повышаться, однако ее рост в начале месяца может быть ограничен под влиянием новых нормативов резервирования ЦБ, вступающих в силу завтра.

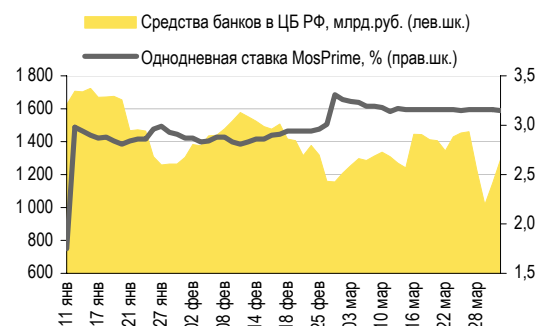
Рубль подешевел против бивалютной корзины, несмотря на рост нефтяных цен и фондовых индексов. Стоимость бивалютной корзины увеличилась на 20 копеек до 33,81 руб. Доллар укрепился на 15 копеек до 28,56 руб./долл. на ММВБ, евро вырос на 27 копеек до 40,24 руб./евро вслед за укреплением по отношению к доллару до 1,413 долл./евро. Сегодня внешний фон для рубля складывается по большей части позитивным: цены на нефть идут вверх (Brent торгуется выше 115,6 долл./барр. против 115,2 долл./барр. накануне), азиатские фондовые индикаторы также демонстрируют положительную динамику. Наш прогноз курса рубля на открытие сессии: 28,5 руб./долл.

Курс руб./долл. и цена барреля нефти Brent, долл.



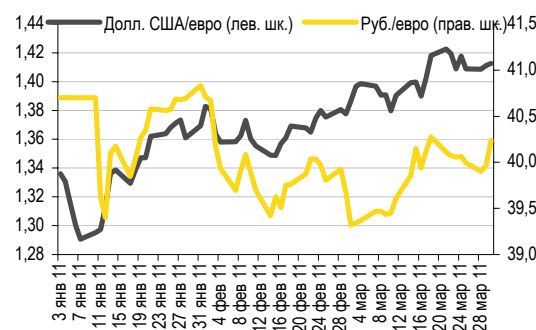
Источники: Bloomberg, ММВБ

Совокупные средства банков в ЦБ РФ, млрд руб., и однодневная ставка MosPrime, %



Источники: ЦБ РФ

Курс евро относительно доллара США и рубля



Источники: Bloomberg, ММВБ

Леонид Слипченко, slipchenkola@uralsib.ru
 Наталья Майорова, mayorovang@uralsib.ru
 Наталия Березина, berezinana@uralsib.ru

КОРПОРАТИВНЫЕ СОБЫТИЯ

НЛМК (ВВВ-/Ва1/ВВ+)

Сильные кредитные метрики подтверждены

Результаты за 2010 г. по МСФО

Выручка осталась без изменений, а EBITDA сократилась, как и ожидалось. Вчера НЛМК опубликовал отчетность за IV квартал и весь 2010 г. по US GAAP, а также провел телефонную конференцию для аналитиков. В IV квартале выручка НЛМК составила 2,27 млрд долл., практически не изменившись по сравнению с предыдущим кварталом (рост показателя составил скромные 1,6%). В то же время EBITDA сократилась квартал к кварталу на заметные 25,9% до 505 млн долл., а рентабельность по EBITDA снизилась до 22,3% с 30,5% кварталом ранее. Столь существенное сокращение EBITDA, впрочем, не стало для рынка сюрпризом, так как ранее при публикации отчетности за 9 месяцев 2010 г. менеджмент НЛМК предупреждал о том, что операционная прибыль компании может снизиться в IV квартале на 15–30%. Резкое снижение EBITDA, несмотря на восстановление цен в декабре, объясняется продолжительностью цикла признания выручки по экспортным продажам, который у НЛМК составляет 45–60 дней (при этом доля экспорта в выручке превышает 60%). Таким образом, в финансовых результатах IV квартала нашло отражение ухудшение рыночной конъюнктуры, произошедшее в III квартале, в то время как восстановление спроса, начавшееся в декабре, будет учтено уже в показателях за I квартал 2011 г. (компания ожидает, что в этот период рентабельность по EBITDA может возрасти до 25%). Также снижение финансовых показателей в IV квартале связано с высокими ценами на уголь на фоне того, что запасы дешевого угля у компании закончились.

[...]

Облигации оценены справедливо. Кредитный профиль компании остается весьма устойчивым – это, кроме прочего, подтверждается наличием рейтинга инвестиционной категории. В настоящее время бумаги НЛМК торгуются со спредом не более 100 б.п. к кривой ОФЗ, что соответствует доходности на уровне 6,6–7,0% в зависимости от срочности и выглядит справедливой компенсацией за кредитный риск. Информации о том, планирует ли НЛМК размещать новые займы (общий объем зарегистрированных выпусков равен 75 млрд руб.), по-прежнему нет.

Полный комментарий будет опубликован в ближайшее время.

Мария Радченко, radchenkomg@uralsib.ru

Группа Черкизово (В2)

Объявлена крупная сделка в сегменте производства мяса птицы

Консолидация в сегменте производства мяса птицы продолжается. Вчера Группа Черкизово объявила о подписании соглашения о покупке 100% акций Моссельпрома. Черкизово может закрыть данную сделку через два месяца, то есть, после того как будет проведена Due Diligence и получено разрешение ФАС. Моссельпром был создан в 2000 г. и является холдинговой компанией диверсифицированной вертикально-интегрированной агропромышленной группы, основными сферами деятельности которой является производство мяса птицы, свинины, комбикормов и зерна.

В результате сделки могут быть консолидированы фермы стоимостью до 250 млн долл. По данным СМИ, в 2010 г. выручка Моссельпрома составила порядка 180 млн долл., из которых 80% пришлось на подразделение по производству мяса птицы. Учитывая среднюю по отрасли стоимость одного килограмма живого мяса, равную 3,5 долл., и годовые объемы производства мяса, в том числе мяса птицы, Моссельпромом, составляющие 56 тыс. т, мы полагаем, что сумма сделки по покупке Моссельпрома может составить до 250 млн долл. Мы считаем, что в конечном итоге Черкизово заплатит за Моссельпром от 50 до 100 млн долл. (около 2,5–5% от рыночной капитализации Черкизово на вчерашнее закрытие), поскольку Моссельпром, вероятно, имеет большой долг, учитывая, что государство предоставляет компаниям сектора значительные долговые субсидии. Консолидация Моссельпрома может увеличить рыночную долю Черкизово в сегменте производства мяса птицы на 2 п.п. до 9% российского рынка. При этом позиции Черкизово в Москве и Московской области укрепятся еще более существенно.

Снижение долговой нагрузки в краткосрочной перспективе маловероятно. Покупка Моссельпрома соответствует стратегии развития Черкизово, предусматривающей как органический рост, так и развитие посредством покупки новых активов. Если наши предположения о стоимости сделки верны, то данные затраты могут быть оплачены за счет

получаемой компанией EBITDA и не потребуют привлечения нового долга. Однако последние несколько лет компания повысила инвестиционную активность, что не дает ей возможности снизить долговую нагрузку. В целом же новость умеренно негативна для кредитного профиля Черкизово, поскольку компании придется консолидировать долговые обязательства Моссельпрома.

Долговая нагрузка растет

Основные финансовые показатели Группы Черкизово, млн долл.

US GAAP	2008	2009	I кв.10	I п/г 10	9 мес.10	2010	Изм. за год, %
Выручка	1 166	1 022	268	580	878	1 188	16,2
ЕБИТДА	153	180	48	109	160	219	21,5
Чистая прибыль	78	120	31	73	104	149	23,7
Совокупный долг	562	484	488	446	471	648	33,9
<i>Денежные средства</i>	50	39	37	60	54	68	75,0
<i>Краткосрочный долг</i>	236	108	123	95	115	182	68,2
Чистый долг	512	447	451	387	417	580	29,7
Собственный капитал	425	545	594	601	652	670	22,9
Активы	1 132	1 170	1 209	1 171	1 254	1 471	25,8
Кoeffициенты							
Норма EBITDA, %	13,1	17,6	17,9	18,8	18,2	18,4	
EBITDA/Проценты	6,7	9,2	10,3	11,9	14,0	13,7	
Долг/EBITDA	3,7	2,7	2,6	2,0	2,3	3,0	
Чистый долг/EBITDA	3,4	2,5	2,4	1,8	2,0	2,6	
Долг/Собственный капитал	1,3	0,9	0,8	0,7	0,7	1,0	

Источники: данные компании, оценка УРАЛСИБа

Надежда Мырсикова, myrsikovanv@uralsib.ru
Тигран Оганесян, hovhannisyan@uralsib.ru

КАЛЕНДАРЬ ПРЕДСТОЯЩИХ СОБЫТИЙ

Долговой рынок

31 марта	Размещение ВЭБ-09 (15 млрд руб.). Оферта Элис-2 (0,5 млрд руб.). Погашение Аркада-3 (1,2 млрд руб.).
1 апреля	Оферта Ай-ТЕКО-2 (0,63 млрд руб.). Погашение Ренессанс Капитал-2011 (225 млн долл.).
4 апреля	Оферта МБРР-2 (3 млрд руб.).
7 апреля	Оферта Банк Зенит БО-1 (5 млрд руб.).
14 апреля	Погашение АЦБК-Инвест-3 (1,5 млрд руб.). Погашение Карелия-34010 (1 млрд руб.).
15 апреля	Погашение Амурметалл-3 (3 млрд руб.).
19 апреля	Оферта М-Индустрия-2 (1,5 млрд руб.). Погашение Московская область-25006 (12 млрд руб.). Погашение Ярославская обл-34006 (2 млрд руб.).
20 апреля	Погашение Санкт-Петербург-26007 (3 млрд руб.).
21 апреля	Погашение ЕБРР-2 (5 млрд руб.). Погашение Связь-Банк-1 (2 млрд руб.). Погашение завод Арсенал-2 (0,3 млрд руб.).

Денежный рынок

1 апреля	Центробанк повысит нормы резервирования на 50-100 б.п.
15 апреля	Выплата страховых взносов
20 апреля	Выплата 1/3 НДС за I квартал 2011 г.
25 апреля	Выплата акцизов и НДС
28 апреля	Выплата налога на прибыль
16 мая	Выплата страховых взносов
20 мая	Выплата 1/3 НДС за I квартал 2011 г.
25 мая	Выплата акцизов и НДС
30 мая	Выплата налога на прибыль

КАЛЕНДАРЬ ОФЕРТ

Дата оферты	Выпуск	Объем выпуска, млн руб.	Цена оферты, %	Ставка предыдущег о купона, %	Новая ставка купона, %	Дата следующей оферты / погашения
31.03.11	Элис-2	500	100	18,5	14	20 сентября 2012
01.04.11	Ай-ТЕКО-2	630	100	12,5	12,5	1 июля 2012
04.04.11	МБРР-2	3 000	100	8,5	-	-
07.04.11	Банк Зенит БО-1	5 000	100	7,9	-	-
19.04.11	М-Индустрия-2	1 500	100	10,75	10,75	10 июля 2013

Рынок рублевых облигаций

Выпуск	Объем, млн	Купон, %	Дата			Месяцев до		Цена	Изм.	Торговый объем, шт (осн.+РПС)	Котировки		Доходность, %			Дюр, лет	Рейтинг F/M/S	Сектор
			купона	оферты	погаш	офрт	погаш				покупка	продажа	офрт	погаш	текущ			
КОРПОРАТИВНЫЕ РУБЛЕВЫЕ ОБЛИГАЦИИ																		
7Контин.02	7 000 R	9.00	16.06.11		14.06.12		14.7				95.00						торговля	
Авангард-03	1 500 R	9.25	13.05.11		10.05.13		25.7	100.63			100.35	100.65	9.10	4.58	1.75	BBB+/Baa3/BB+	банки	
АИЖК 10об	6 000 R	8.05	15.05.11		15.11.18		92.9	100.71			99.45	100.77	8.11	1.95	3.84	/A3/BBB	финансы	
АИЖК 11об	10 000 R	8.20	15.06.11		15.09.20		115.2	101.00	0.50	5	100.27	101.00	7.32	2.05	4.64	/A3/BBB	финансы	
АИЖК 16об	10 000 R	8.25	15.06.11		15.09.21		127.4	97.28			97.62	98.20	9.02	2.14	5.36	/A3/BBB	финансы	
АИЖК 17об	8 000 R	9.05	15.04.11		15.04.22		134.5	102.00	0.80	66 997	102.00	103.05	9.02	1.58	5.74	/A3/BBB	финансы	
АИЖК 20об	5 000 R	8.60	15.06.11		15.12.27		203.5				101.00					/A3/BBB	финансы	
АИЖК 4об	900 R	8.70	01.05.11		01.02.12		10.3	102.38			102.10	103.00	5.91	2.07	0.77	/A3/BBB	финансы	
АИЖК 5об	2 200 R	7.35	15.04.11		15.10.12		18.8	101.50	0.10	4 133	101.40	101.85	5.97	1.78	0.94	/A3/BBB	финансы	
АИЖК 6об	2 500 R	7.40	15.04.11		15.07.14		40.1	99.99			98.08	101.17	7.61	1.82	1.92	/A3/BBB	финансы	
АИЖК 7об	4 000 R	7.68	15.04.11		15.07.16		64.5	100.45		2 805	99.61	100.90	7.75	1.89	2.92	/A3/BBB	финансы	
АИЖК 8об	5 000 R	7.63	15.06.11	15.03.14	15.06.18	36.0	87.8	100.05		298 602	100.00	100.50	7.82	1.92	1.92	/A3/BBB	финансы	
АИЖК 9об	5 000 R	7.49	15.05.11		15.02.17		71.6	99.85	-0.15	145 248	99.85	99.94	7.75	1.83	2.93	/A3/BBB	финансы	
АиФ-02	1 000 R	11.25	24.06.11	23.12.11	21.12.12	9.0	21.1	100.30		340 545	100.31	100.55	11.05	5.59	0.64		телеком	
АК БАРС-03	10 000 R	7.90	26.04.11		25.10.11		7.0	101.15	0.05	14 659	100.90	101.27	5.90	3.89	0.52	BB/Baa3/	банки	
АК БАРС-04	5 000 R	8.25	19.04.11	24.04.12	15.10.13	13.0	31.0	101.85	0.45	114 965	101.70	101.90	6.39	4.04	0.95	BB/Baa3/	банки	
Акрон-2	3 500 R	14.05	22.09.11	26.09.11	19.09.13	6.0	30.1	103.90	-0.55		103.63	104.50	5.69	6.74	0.47	B+/B1/	сырье	
Акрон-3	3 500 R	13.85	25.05.11	25.05.12	20.11.13	14.0	32.2	108.45		230 034	107.71	108.40	6.18	6.37	1.00	B+/B1/	сырье	
Алроса-20	3 000 R	8.95	28.06.11		23.06.15		51.5	103.76	0.21	10 000	103.70	104.00	8.13	2.15	3.32	BB-/Baa3/BB-	сырье	
Алроса-21	8 000 R	8.25	23.06.11	25.06.13	18.06.15	27.0	51.4	102.40	0.10	50 001	102.25	102.50	7.22	2.01	1.93	BB-/Baa3/BB-	сырье	
Алроса-22	8 000 R	8.25	28.06.11	28.06.13	23.06.15	27.0	51.5	102.35	0.05	323 718	102.24	102.48	7.27	2.01	1.94	BB-/Baa3/BB-	сырье	
Алроса-23	7 000 R	8.95	23.06.11		18.06.15		51.4	103.80	0.25	127 296	103.76	103.89	8.12	2.15	3.30	BB-/Baa3/BB-	сырье	
Альфа-Банк-01	5 000 R	8.25	09.08.11	04.02.14	02.02.16	35.0	59.0	101.39	0.24	289 501	101.30	101.45	7.84	4.06	2.39	BB/Baa1/B+	банки	
АлтЗиб-2 об	2 000 R	18.00	07.06.11		05.06.12		14.4	100.00	-0.12	8 463	99.94	100.00		19.23	4.49	0.58		торговля
Атомэнр06	10 000 R	7.50	15.08.11		15.08.14		11.1	99.83		138 693	99.83	99.99		7.54	7.51	2.77	/BBB-	энергетика
Аэрофлот БО-1	6 000 R	7.75	11.04.11		08.04.13		24.7	101.60	0.05	100 043	101.70	101.83	6.89	3.80	1.78	BB+//	транспорт	
Аэрофлот БО-2	6 000 R	7.75	11.04.11		08.04.13		24.7	101.70	0.15	70 532	101.55	101.85	6.84	3.80	1.78	BB+//	транспорт	
Банк Санкт-Петербур	5 000 R	8.10	12.04.11	13.10.11	09.04.13	7.0	24.7	100.76		59 476	100.50	101.50	6.66	4.01	0.49	/Baa3/	банки	
Банк Санкт-Петербур	5 000 R	7.50	26.09.11	26.03.12	23.09.13	12.0	30.3	100.90		72 541	100.35	100.90	6.66	3.71	0.91	/Baa3/	банки	
Банк Санкт-Петербур	3 000 R	8.50	16.06.11	13.12.12	12.12.13	21.0	32.9	101.15	0.45	41 305	101.16	111.20	7.91	4.19	1.48	/Baa3/	банки	
БанкМоск-1	10 000 R	6.45	29.07.11		29.07.11		4.0	100.22			76.01	110.00	5.82	3.21	0.31	BBB-/Baa1/	банки	
БанкМоск-2	10 000 R	7.55	05.08.11		01.02.13		22.5	100.00			79.01		7.68	3.76	1.62	BBB-/Baa1/	банки	
Башнефть-01	15 000 R	12.50	21.06.11	21.12.12	13.12.16	21.0	69.5	108.50	-0.20	187 255	108.41	108.75	7.25	5.74	1.46		сырье	
Башнефть-02	15 000 R	12.50	21.06.11	21.12.12	13.12.16	21.0	69.5	108.60	-0.10	507 765	108.41	108.75	7.19	5.74	1.46		сырье	
Башнефть-03	20 000 R	12.50	21.06.11	21.12.12	13.12.16	21.0	69.5	108.70		224 124	108.60	108.70	7.13	5.73	1.46		сырье	
Белон 02	2 000 R	17.00	25.08.11		23.02.12		11.0	104.20	0.20		104.02	104.74		12.28	8.14	0.77		металлургия
Бинбанк-2	1 000 R	10.50	28.04.11	05.05.11	29.04.13	1.0	25.4	99.00		1	99.00	100.40	19.72	5.32	0.08	/B2/B-	банки	
БНП Парижа-01	2 000 R	7.70	27.09.11		29.03.14		36.5										банки	
ВБД ПП Зоб	5 000 R	7.45	31.08.11		27.02.13		23.3	100.72	-0.78		101.50	102.20	7.16	3.69	1.69	/Baa3/BB-	потреб. тов.	
ВБД ПП БО-01	3 000 R	7.35	15.04.11	12.10.12	11.10.13	19.0	30.9	100.80		46 001	99.30	101.25	6.91	3.64	1.34	/Baa3/BB-	потреб. тов.	
ВБД ПП БО-02	3 000 R	7.35	15.04.11	12.10.12	11.10.13	19.0	30.9	100.80	-0.01	50 000	100.20	101.25	6.91	3.64	1.34	/Baa3/BB-	потреб. тов.	
ВБД ПП БО-03	3 000 R	7.35	15.04.11	12.10.12	11.10.13	19.0	30.9	100.62			99.30	101.00	7.04	3.64	1.34	/Baa3/BB-	потреб. тов.	
ВБД ПП БО-06	5 000 R	7.90	30.06.11		27.06.13		27.3	101.90	0.03	47 335	101.65	101.85	7.08	3.87	1.93	/Baa3/BB-	потреб. тов.	
ВБД ПП БО-07	5 000 R	7.90	30.06.11		27.06.13		27.3	101.83			101.65	102.05	7.12	3.87	1.93	/Baa3/BB-	потреб. тов.	
ВБД ПП БО-08	5 000 R	7.35	15.04.11	12.10.12	11.10.13	19.0	30.9	100.95	0.01	88 407	100.77	100.90	6.80	3.63	1.35	/Baa3/BB-	потреб. тов.	
ВИА АИЖК А	9 440 R	8.50	15.06.11		15.03.40		352.6	101.52			101.70	102.20	8.54	2.11	10.22	/A3/	финансы	
ВикторияФ-БО-01	2 000 R	8.00	16.08.11		12.02.13		22.8	100.00			75.00	100.00	8.15	3.99	1.63	отозван//	торговля	
ВК-Инвест1	10 000 R	9.25	22.07.11		19.07.13		28.1	104.46	-0.19	500 000	100.01	105.90	7.24	4.42	1.96	/Baa3/BB+	телеком	
ВК-Инвест3	10 000 R	15.20	12.07.11	14.07.11	08.07.14	4.0	39.9	102.61	-0.09	157 120	102.61	102.74	5.72	7.39	0.27	/Baa3/BB+	телеком	
ВК-Инвест6	10 000 R	8.30	19.04.11		13.10.15		55.3	100.35	0.20	1290 727	100.35	100.45	8.37	4.12	3.45	/Baa3/BB+	телеком	
ВК-Инвест7	10 000 R	8.30	19.04.11		13.10.15		55.3	100.40	0.20	1545 156	100.40	100.48	8.36	4.12	3.45	/Baa3/BB+	телеком	
ВлгТлвТ-4	3 000 R	6.65	07.06.11		03.09.13		29.6	99.42			100.40	100.48	7.27	1.67	1.27	BB/BB-	телеком	
Внешрб 01	1 500 R	9.00	18.05.11	21.11.11	14.11.12	8.0	19.8	100.00			75.00	100.02	8.98	4.49	0.57	/B2/B-	банки	
Водоканал Спб-1	2 000 R	8.80	15.06.11		09.12.15		57.2	100.75		10 000		100.80	8.78	4.36	3.55		сервис	
ВостЭксБО1	1 000 R	7.50	08.09.11		07.03.13		23.6	97.00		1	97.95	99.94	9.43	3.86	1.67	/B2/	банки	
ВостЭксБО5	1 000 R	9.00	21.04.11	23.04.12	17.10.13	13.0	31.1	101.50		19 702	101.20	101.70	7.56	4.42	0.93	/B2/	банки	
ВТБ - 5 об	15 000 R	7.40	21.04.11		17.10.13		31.1	102.00		150 030	100.51	101.97	6.70	1.81	2.17	BBB/Baa1/BBB	банки	
ВТБ - 6 об	15 000 R	7.20	13.04.11	13.07.12	06.07.16	16.0	64.2	100.80	-0.10	67 053	100.71	100.80	6.68	1.78	1.15	BBB/Baa1/BBB	банки	
ВТБ 24-1ИП	15 000 R	9.70	15.06.11	20.12.11	10.12.14	9.0	45.0	102.67			75.00		5.82	2.36	0.67	BBB/Baa1/BBB	банки	
ВТБ БО-01	5 000 R	7.60	17.06.11		15.03.13		23.9	101.02			100.00	110.00	7.23	1.88	1.71	BBB/Baa1/BBB	банки	
ВТБ БО-02	5 000 R	7.60	17.06.11		15.03.13		23.9	101.22		100 002	100.10	101.50	7.11	1				

Рынок рублевых облигаций

Выпуск	Объем, млн	Купон, %	Дата			Месяцев до		Цена	Изм.	Торговый объем, шт (осн.+РПС)	Котировки		Доходность, %			Дюр. лет	Рейтинг F/M/S	Сектор
			купона	оферты	погаш	офрт	погаш				покупка	продажа	офрт	погаш	текущ			
КОРПОРАТИВНЫЕ РУБЛЕВЫЕ ОБЛИГАЦИИ (продолжение)																		
Газпром Б 4	20 000 R	7.85	19.05.11		15.11.12	19.9	100.17						6.60	3.41	1.44	/Baa3/BB	банки	
Газпром Б 5	20 000 R	6.85	26.05.11		22.11.12	20.1	100.20						6.83	3.41	1.46	/Baa3/BB	банки	
Газпром Б БО-01	10 000 R	7.75	08.06.11		08.12.13	32.8	101.20		763 002	101.05	101.35	7.38	3.82	2.26	/Baa3/BB	банки		
Газпромнефть БО-5	10 000 R	7.15	12.04.11		09.04.13	24.7	101.00	-0.10	218 066	99.75	101.10	6.72	3.53	1.75	/Baa3/BBB-	сырье		
Газпромнефть БО-6	10 000 R	7.15	12.04.11		09.04.13	24.7	100.95		207 000	100.90	101.20	6.75	3.53	1.75	/Baa3/BBB-	сырье		
Газпромнефть-10	10 000 R	8.90	09.08.11	30.01.18	26.01.21	83.0	119.7	0.20	41 400	103.00	103.70	8.44	4.30	4.83	/Baa3/BBB-	сырье		
Газпромнефть-8	10 000 R	8.50	09.08.11		02.02.16	59.0	102.40	0.20	327 605	102.25	102.40	8.05	4.14	3.74	/Baa3/BBB-	сырье		
Газпромнефть-9	10 000 R	8.50	09.08.11	02.02.16	26.01.21	59.0	119.7		40 001	102.25	102.40	8.07	4.14	3.74	/Baa3/BBB-	сырье		
ГенерКомп1	2 000 R	8.50	21.06.11		21.06.11	2.8	100.77		10 075	99.00	100.80	4.97	4.01	0.24	/Baa3/BBB-	энергетика		
ГидроОГК-1	5 000 R	8.10	29.06.11		29.06.11	3.0	100.77	0.12	10 075	100.58	100.80	4.97	4.01	0.24	/Baa3/BBB-	энергетика		
Главная дорога-03	8 000 R	5.00	21.11.11		30.10.28	214.1	94.00		995	94.00		9.15	5.30	10.42		транспорт		
Глобэксбанк БО-01	5 000 R	8.30	16.08.11		16.02.13	23.0	100.70	-0.06	153 723	100.68	100.89	8.04	4.09	1.64	BB/BB-	банки		
Глобэксбанк БО-02	5 000 R	8.10	22.07.11	25.01.12	22.07.13	10.0	28.2	100.90	241 204	100.60	100.94	6.98	3.98	0.75	BB/BB-	банки		
Глобэксбанк БО-03	3 000 R	8.10	08.06.11	13.06.12	08.12.13	15.0	32.8	100.54	112 002	100.00	101.00	7.66	4.02	1.07	BB/BB-	банки		
Глобэксбанк БО-05	2 000 R	8.10	08.06.11	13.06.12	08.12.13	15.0	32.8	100.54	62 002	75.00		7.66	4.02	1.07	BB/BB-	банки		
ГСС 01	5 000 R	9.25	22.09.11	27.09.11	26.03.17	6.0	72.9	101.29	129 652	100.80	101.29	6.41	4.55	0.47	BB//	машиностр.		
ГСС БО-01	3 000 R	8.25	24.06.11	23.12.11	20.12.13	9.0	33.2	100.55	100 416	100.15	100.55	7.58	4.09	0.66	BB//	машиностр.		
ГЭС 02	1 500 R	12.00	26.04.11		23.04.13	25.2	105.90		1 183	104.00	106.00		9.01	5.65	1.66		торговля	
ДальСвз2об	2 000 R	7.60	01.06.11		30.05.12	14.2	100.97					6.26	3.75	0.65	BB-/Baa3/	телеком		
ДальСвзБ05	1 500 R	15.00	19.07.11	21.07.11	17.07.12	4.0	15.8	103.04				4.72	7.26	0.30		телеком		
ДВТГ-Ф 02	5 000 R	7.75	21.07.11		18.07.13	28.0	17.45			6.11	28.80	152.33	22.14	0.70		транспорт		
ДГК-01	5 000 R	7.75	09.09.11		08.03.13	23.6				78.01						энергетика		
ДжейЭфСиг1	2 000 R	5.00	21.04.11		20.10.11	6.8				95.00						//отозван	торговля	
ДМИЦЕНТРоб1	1 150 R	8.50	05.06.11		26.05.15	50.6	97.00	0.94	2 920	96.05	97.79		9.60	4.34	3.18		торговля	
ЕАБР-3	5 000 R	10.50	03.05.11	03.11.11	25.10.16	7.0	67.9	102.57	-0.08	102.60	102.75	5.90	5.11	0.55	BBB/A3/BBB	банки		
ЕАБР-4	5 000 R	7.70	16.08.11	11.02.14	06.02.18	35.0	83.5	100.70		357 501	100.05	100.70	7.42	3.81	2.51	BBB/A3/BBB	банки	
ЕБРР 02обл	5 000 R	4.01	21.04.11		21.04.11	0.7	100.31			100.15	100.40	-1.11	1.00	0.06	AAA/Aaa/AAA	банки		
ЕБРР 03обл	7 500 R	3.98	08.06.11		07.09.11	5.4	100.22			100.10	100.35	3.52	0.99	0.42	AAA/Aaa/AAA	банки		
ЕБРР 04обл	3 000 R	3.70	16.06.11		12.06.14	39.0	100.50			100.00	101.00	3.58	0.92	2.93	AAA/Aaa/AAA	банки		
ЕБРР 05обл	5 000 R	3.94	13.04.11		09.04.14	36.9	100.23			100.15	101.00	3.91	0.98	2.74	AAA/Aaa/AAA	банки		
ЕвразХолдФ-1	10 000 R	9.25	23.09.11	22.03.13	13.03.20	24.0	109.0	103.60	0.20	311 209	103.45	103.60	7.40	4.45	1.73	B+/B1/B	металлургия	
ЕвразХолдФ-2	10 000 R	9.95	02.05.11	28.10.15	19.10.20	56.0	116.4	105.55	0.25	591 603	105.40	105.64	8.63	4.70	3.38	B+/B1/B	металлургия	
ЕвразХолдФ-3	5 000 R	9.25	23.09.11	22.03.13	13.03.20	24.0	109.0	103.40	-0.15	84 990	103.40	103.55	7.51	4.46	1.73	B+/B1/B	металлургия	
ЕвразХолдФ-4	5 000 R	9.95	02.05.11	28.10.15	19.10.20	56.0	116.4	105.55	0.20	403 299	105.00	105.65	8.63	4.70	3.38	B+/B1/B	металлургия	
ЕвроХим-02	5 000 R	8.90	05.07.11	03.07.15	26.06.18	52.0	88.2	103.15	-0.05	25 100	101.98	103.20	7.99	4.30	3.44	BB/BB	химия	
ЕвроХим-03	5 000 R	8.25	25.05.11	18.11.15	14.11.18	56.0	92.9	100.30		101 700	100.20	102.10	8.17	4.10	3.69	BB/BB	химия	
ЕОСК-02	1 000 R	8.74	07.04.11		05.04.12	12.4										энергетика		
Желдорин-2	2 500 R	12.00	21.04.11		19.04.12	12.9	99.22			96.30	102.13	13.21	6.03	0.86		финансы		
Желдорин-3	2 000 R	13.00	21.09.11		19.09.12	18.0	100.00			100.00	104.45	13.42	6.48	1.22		финансы		
Железобет1	1 000 R	10.00	27.05.11		27.05.11	1.9				79.01						производство		
Зенит 3обл	3 000 R	8.10	11.05.11		09.11.11	7.5	101.44	-0.08		101.40	101.55	5.74	3.98	0.56	B/Baa3/	банки		
Зенит 3обл	5 000 R	7.50	07.06.11	05.06.12	04.06.13	14.0	26.6	100.90	0.10	3 800	100.75	100.90	6.80	3.71	1.06	B/Baa3/	банки	
Зенит 6обл	3 000 R	8.00	05.07.11	05.07.12	01.07.14	15.0	39.6	101.30	-0.15	7 000	101.35	101.50	6.98	3.94	1.13	B/Baa3/	банки	
Зенит БО-01	5 000 R	7.90	07.04.11	11.04.11	07.04.13	0.0	24.6	100.23	-0.02			-1.68	3.93	0.03	B/Baa3/	банки		
Зенит БО-02	5 000 R	7.75	22.09.11	26.09.12	22.09.13	18.0	30.2	101.13	-0.12	71 395	101.03	101.13	7.00	3.86	1.34	B/Baa3/	банки	
ИжАвто 02	2 000 R	18.00	09.06.11		09.06.11	2.4										автопром		
ИКС5Фин 01	9 000 R	7.95	05.07.11		01.07.14	39.6	100.10			98.80	100.00	8.06	3.96	2.67	//B+	торговля		
ИКС5Фин 04	8 000 R	18.46	09.06.11	13.06.11	02.06.16	2.0	63.0	102.40		102.25	102.39	5.51	8.99	0.19	//B+	торговля		
Инвестторгбанк БО-0	2 000 R	9.60	25.05.11	25.05.12	25.11.13	14.0	32.4	100.68	0.03	149 256	100.15	100.85	9.15	4.73	1.00		банки	
Инпром 03	1 300 R	9.50	18.05.11		18.05.11	1.6	99.90			99.00	100.50	10.34	4.74	0.12		металлургия		
ИнтегрФ-2	3 000 R	16.75	31.05.11		29.11.11	8.1	105.36			105.06	106.35	8.46	7.93	0.58		сервис		
Интурист-2	2 000 R	14.00	24.05.11	29.07.11	21.05.13	4.0	26.1	103.02	-0.23	103.00	103.30	-7.57	6.78	0.35		сервис		
Иркут БО-01	5 000 R	9.25	13.09.11		10.09.13	29.8	103.10		20 000	102.01	103.38	7.99	4.47	2.08	/Baa2/	машиностр.		
ИркЭнерго1	5 000 R	15.50	02.06.11		28.11.13	32.5	102.23	-0.77	2 000	103.51		14.96	7.56	1.90	/отозван/B-	энергетика		
ИтераФ-1	5 000 R	10.30	24.05.11	30.05.11	20.11.12	2.0	20.0	100.42		100.01	100.62	6.72	5.12	0.16		сырье		
Камаз БО-01	2 000 R	9.00	20.06.11	17.12.12	16.12.13	21.0	33.1	101.83		22 602	100.00	102.20	7.98	4.41	1.48		автопром	
Камаз БО-02	3 000 R	8.60	09.08.11		04.02.14	34.7	100.65		20 000	100.75	100.85	8.51	4.26	2.36		автопром		
Карус.Ф 01	3 000 R	12.00	15.09.11		12.09.13	29.9										торговля		
Каустик 2	850 R	18.00	07.04.11		07.07.11	3.3	101.18	-0.23		101.00	101.35	10.11	4.43	0.13		химия		
КИТФин Капитал-2	4 000 R	11.00	14.06.11		10.06.14	38.9										/Caa2/CCC+		
КМБ-Банк2	3 400 R	11.00	01.06.11		30.11.11	8.2										/отозван/		
Кокс 02	5 000 R	12.00	15.09.11		15.03.12	11.7	104.09	0.09	15 000	97.50	104.50	7.65	5.75	0.87	/B2/B	металлургия		
КомсоГр. 1	2 000 R	13.50	14.07.11		14.07.11	3.5				82.53						s/x		
КОПЕЙКА 02	4 000 R	16.50	18.05.11		15.02.12	10.7	107.60		155 000	107.40	107.80	7.72	3.82	0.77	//отозван	торговля		
КОПЕЙКА 03	4 000 R	9.80	18.05.11		15.02.12	10.7	101.75											

Рынок рублевых облигаций

Выпуск	Объем, млн	Купон, %	Дата			Месяцев до		Цена	Изм.	Торговый объем, шт (осн.+РПС)	Котировки		Доходность, %			Дюр, лет	Рейтинг F/M/S	Сектор
			купона	оферты	погаш	офрт	погаш				покупка	продажа	офрт	погаш	текущ			
КОРПОРАТИВНЫЕ РУБЛЕВЫЕ ОБЛИГАЦИИ (продолжение)																		
Альянс-01	3 000 R	14.00	14.09.11		14.09.11		5.6				101.21					B/В+	сырье	
Группа Разг. БО-09	2 000 R		26.11.37		15.12.11		8.7										с/х	
ЛукойлБО02	5 000 R	13.35	08.08.11		06.08.12		16.5	109.20	-0.12	21 000	108.01	109.25	6.26	6.10	1.20	BBB-/Baa2/BBB-	сырье	
ЛукойлБО03	5 000 R	13.35	08.08.11		06.08.12		16.5	109.23		171 500	107.10	109.25	6.23	6.09	1.20	BBB-/Baa2/BBB-	сырье	
ЛукойлБО04	5 000 R	13.35	08.08.11		06.08.12		16.5	109.25		40 005	108.00	109.25	6.22	6.09	1.20	BBB-/Baa2/BBB-	сырье	
ЛукойлБО05	5 000 R	13.35	08.08.11		06.08.12		16.5	109.20		75 001	108.85	109.25	6.26	6.10	1.20	BBB-/Baa2/BBB-	сырье	
ЛукойлБО06	5 000 R	9.20	16.06.11		13.12.12		20.8	104.84	0.39	12 711	104.26	104.84	6.26	4.38	1.49	BBB-/Baa2/BBB-	сырье	
ЛукойлБО07	5 000 R	9.20	16.06.11		13.12.12		20.8	104.14			104.25	105.00	6.70	4.40	1.49	BBB-/Baa2/BBB-	сырье	
Магнит БО-01	1 000 R	8.25	12.09.11		09.09.13		29.8	101.58	0.08	11 900	75.05	101.58	7.67	4.05	2.10		торговля	
Магнит БО-02	1 000 R	8.25	12.09.11		09.09.13		29.8	101.25		350	75.00		7.83	4.06	2.10		торговля	
Магнит БО-03	1 500 R	8.25	12.09.11		09.09.13		29.8	101.14	-0.13		101.30	101.58	7.88	4.07	2.10		торговля	
Магнит БО-04	2 000 R	8.25	12.09.11		09.09.13		29.8	101.22	0.12	32 303	101.22	101.50	7.84	4.06	2.10		торговля	
Магнит БО-05	5 000 R	8.00	02.09.11		28.02.14		35.5	100.80	0.08	66 700	100.55	100.80	7.83	3.96	2.46		торговля	
МагнитФ 02	5 000 R	8.20	23.09.11		23.03.12		12.0	101.55	0.15	67 847	101.50	101.77	6.65	4.03	0.90		торговля	
МастерБ-3	1 200 R	8.00	01.06.11		30.11.11		8.2	100.00		200	99.00	100.00	8.13	3.99	0.54	отозван//	банки	
МБРР 02обл	3 000 R	8.50	31.03.11	04.04.11	28.03.13	0.0	24.3	100.12						2.12	0.02	В+/В1/	банки	
МБРР 03обл	3 000 R	7.25	26.04.11	27.10.11	23.04.13	7.0	25.2	100.30		4 310	99.01	100.30	6.81	1.80	0.53	В+/В1/	банки	
МБРР 04обл	5 000 R	6.00	01.09.11	01.03.12	27.02.14	11.0	35.5	100.28			76.01	100.00	5.76	2.98	0.86	В+/В1/	банки	
МБРР 05обл	5 000 R	8.25	16.06.11	19.12.11	12.06.14	9.0	39.0	100.85	-0.05		100.90	101.05	7.00	4.08	0.66	В+/В1/	банки	
МДМ-Банк БО-01	5 000 R	12.75	02.06.11		29.11.12		20.3	108.36	0.11	53 548	108.25	109.00		7.46	5.87	1.40	BB/Baa2/B+	банки
МДМ-Банк БО-02	5 000 R	8.15	21.06.11		17.12.13		33.1	100.50	0.13	183 508	100.45	100.60		8.09	4.04	2.26	BB/Baa2/B+	банки
МежТромБ-1	3 000 R		30.06.11		03.01.18		82.4										банки	
Метсерв-Ф1	1 500 R	11.00	25.05.11	03.06.11	23.05.12	2.0	14.0	100.87		2 560	100.01	100.86	4.50	5.44	0.17		торговля	
Мечел 13об	5 000 R	10.00	06.09.11	03.09.15	25.08.20	54.0	114.5	105.29	0.04	96 569	105.06	105.29	8.71	4.74	3.39	/В1/	металлургия	
Мечел 14об	5 000 R	10.00	06.09.11	03.09.15	25.08.20	54.0	114.5	105.30	0.15	10 392	105.05	105.30	8.71	4.74	3.39	/В1/	металлургия	
Мечел 15об	5 000 R	8.25	23.08.11	18.02.14	09.02.21	35.0	120.1	100.70		25 001	100.70	101.68	8.13	4.08	2.42	/В1/	металлургия	
Мечел 16об	5 000 R	8.25	23.08.11	18.02.14	09.02.21	35.0	120.1	100.75			100.60	100.70	8.11	4.08	2.42	/В1/	металлургия	
Мечел 2об	5 000 R	8.50	15.06.11	20.06.11	12.06.13	3.0	26.8	100.50	-0.12	21 502	100.46	100.65	5.73	4.22	0.21	/В1/	металлургия	
Мечел 4об	5 000 R	19.00	28.04.11	30.07.12	21.07.16	16.0	64.7	115.15	-0.10	247 331	115.15	115.25	7.07	4.11	1.11	/В1/	металлургия	
Мечел 5об	5 000 R	12.50	19.04.11	18.10.12	09.10.18	19.0	91.7	107.75	-0.35	608 944	107.85	108.25	7.34	2.89	1.32	/В1/	металлургия	
МечелБО-01	5 000 R	12.50	13.05.11	11.11.11	09.11.12	8.0	19.7	104.20	0.40	25 064	103.65	104.20	5.56	5.98	0.56	/В1/	металлургия	
МечелБО-02	5 000 R	9.75	13.09.11		12.03.13		23.8	104.45	-0.15	17 000	104.40	105.20		7.40	4.66	1.70	/В1/	металлургия
МечелБО-03	5 000 R	9.75	27.04.11		24.04.13		25.2	104.60	0.10	11 219	104.00	105.00		7.44	4.65	1.73	/В1/	металлургия
МИА-3об	1 500 R	7.25	26.05.11		24.02.12		11.0	100.07		35 000	100.00			7.34	1.81	0.82	/Ва2/	финансы
МИА-4об ип	2 000 R	7.35	07.04.11	18.10.12	01.10.15	19.0	54.9	99.99					7.38	1.83	1.36	/Ва2/	финансы	
МИА-5об	2 000 R	7.40	21.04.11	28.07.11	17.07.14	4.0	40.2	100.37					5.95	1.84	0.30	/Ва2/	финансы	
МиГ-Ф 02	3 000 R	0.10	06.09.11		06.09.11		5.3										машиностр.	
Микоян-2об	2 000 R	13.50	11.08.11	24.02.12	07.02.13	11.0	22.7	104.50			103.01	105.50	7.80	6.44	0.81		потреб. Тов	
М-ИНДУСТР	1 000 R	12.25	16.08.11		16.08.11		4.6	22.10	-2.69	640	21.54	23.77		27.64			строительство	
М-Индустр2	1 500 R	10.75	13.07.11		10.07.13		27.8	46.50			9.00	83.99		61.58	11.53	1.17		строительство
МКБ 05обл	2 000 R	8.50	27.04.11	05.05.11	25.04.12	1.0	13.1	100.48			100.15	100.29	1.70	4.22	0.10	В+/В1/	банки	
МКБ 06обл	2 000 R	9.40	09.08.11		07.08.12		16.5	101.85	-0.02	15 000	101.81			8.08	4.60	1.20	В+/В1/	банки
МКБ 07обл	2 000 R	9.76	19.07.11	24.07.12	14.07.15	16.0	52.2	102.40	0.05	59 500	102.26			7.81	4.75	1.16	В+/В1/	банки
МКБ 08обл	3 000 R	9.70	13.04.11	19.10.11	08.04.15	7.0	49.0	101.58	0.03	52 540	101.50	101.60	6.53	4.76	0.50	В+/В1/	банки	
МКБ БО-01	3 000 R	8.50	22.08.11	22.02.13	22.02.14	23.0	35.3	100.65	0.20	50	100.45	100.65	8.28	4.19	1.65	В+/В1/	банки	
ММК БО-01	5 000 R	6.90	19.05.11		15.11.12		19.9	100.35	0.15	37 475	100.05	100.35		6.78	3.43	1.44	отозван/Ва3/ВВ	Металлургия
ММК БО-02	10 000 R	9.70	15.06.11	16.12.11	12.12.12	9.0	20.8	102.78	0.04	38 000	102.75	102.80	5.66	4.71	0.66	отозван/Ва3/ВВ	Металлургия	
ММК БО-03	5 000 R	6.47	22.09.11	26.03.12	19.09.13	12.0	30.1	100.15	0.15	30 100	100.00	100.15	6.34	3.22	0.92	отозван/Ва3/ВВ	Металлургия	
ММК БО-04	5 000 R	7.65	01.09.11		27.02.14		35.5	100.47	0.07	300	100.30	100.47		7.60	3.80	2.47	отозван/Ва3/ВВ	Металлургия
ММК БО-05	8 000 R	7.65	07.04.11		04.04.13		24.5	101.40		50 000	100.82	101.50		7.01	3.76	1.72	отозван/Ва3/ВВ	Металлургия
ММ-Фин 01	1 000 R	7.75	30.08.11	30.08.11	26.02.13	5.0	23.3										девелопмент	
ММ-Фин 02	1 500 R	7.75	05.07.11	05.07.11	03.07.12	3.0	15.4										девелопмент	
МОИА 02	3 000 R	7.99	07.09.11		07.09.11		5.4										финансы	
МОИА 03	5 000 R	7.75	15.06.11		14.06.14		39.1										финансы	
МойБанк 5	5 000 R	12.96	21.04.11	25.04.11	16.04.15	1.0	49.3	100.13			100.18	100.95	9.08	6.45	0.06	/В3/	банки	
МоскомБ-3	5 000 R	10.00	15.06.11		12.06.13		26.8										В-//	
МОСМАРТФ 1	2 000 R	0.01	14.04.11		12.04.12		12.6				1.81						торговля	
МособгазФ2	3 000 R	9.25	25.06.11		24.06.12		15.1	98.10	-0.10	307 562	98.00	98.10		12.12	4.73	0.68		
Мособгаз1	2 500 R	12.00	17.05.11		17.05.11		1.6										сервис	
МосТрАвтФ1	7 500 R	11.80	21.06.11		18.12.12		21.0										услуги	
Мосэнерго1	5 000 R	12.50	13.09.11		13.09.11		5.6	103.40		4 682	103.00	103.40		4.94	6.03	0.44	//СС	
Мосэнерго2	5 000 R	7.65	25.08.11	01.03.12	18.02.16	11.0	59.5	101.85	-0.03	35 002	100.80	101.85	5.48	3.75	0.86	//ВВ-	энергетика	
Мосэнерго3	5 000 R	10.25	03.06.11	06.12.12	28.11.14	21.0	44.6	105.65	-0.30	510 003	105.65	106.15	6.67	4.84	1.46	//ВВ-		

Рынок рублевых облигаций

Выпуск	Объем, млн	Купон, %	Дата			Месяцев до		Цена	Изм.	Торговый объем, шт (осн.+РПС)	Котировки		Доходность, %			Дюр, лет	Рейтинг F/M/S	Сектор
			купона	оферты	погаш	офрт	погаш				покупка	продажа	офрт	погаш	текущ			
КОРПОРАТИВНЫЕ РУБЛЕВЫЕ ОБЛИГАЦИИ (продолжение)																		
НОМОС 11в	5 000 R	7.40	06.07.11	09.07.12	02.07.14	16.0	39.7	100.35		14 673	100.30	100.65	7.14		3.68	1.14	BB-/Ba3/	банки
НОМОС 12в	5 000 R	8.50	24.08.11	28.08.13	28.08.17	29.0	78.1	101.45	0.17	55 696	101.37	101.84	7.95	4.20	2.06	BB-/Ba3/	банки	
НОМОС 9в	5 000 R	7.00	17.06.11	22.06.11	14.06.13	3.0	26.9	100.40	0.05	1 000	100.16	100.39	4.83	3.48	0.22	BB-/Ba3/	банки	
НОМОС БО-01	5 000 R	7.00	24.08.11	24.02.12	24.02.14	11.0	35.4	100.42	-0.03	120 989	100.25	100.42	6.61	3.46	0.84	BB-/Ba3/	банки	
НорНикель БО-03	15 000 R	7.00	02.08.11		30.07.13		28.4	100.35	0.11	14 000	100.25	100.35		6.95	3.48	2.03	BBB-/Baa2/BBB-	металлургия
НПК-1	3 000 R	9.25	15.04.11		10.07.15		52.1	102.50	0.35	15 000	102.14	103.00		8.24	2.25	1.84		транспорт
НТС-01	1 000 R	15.00	26.04.11		26.04.11		0.9	69.80		2 686	56.14	69.97		10.72				торговля
НФК-3	2 000 R	11.50	03.05.11		03.05.11		1.1	101.55						-4.73	5.86	0.10	/B2/B-	финансы
ОАК-01	46 280 R	8.00	13.09.11		17.03.20		109.2											производство
ОбКондФ-01	3 000 R	10.75	18.05.11		16.05.12		13.8										V//	потреб. тов.
ОбКондФ-02	3 000 R	15.00	20.04.11	22.11.11	17.04.13	8.0	25.0										V//	потреб. тов.
ОГК-3 об	3 000 R	7.50	10.06.11	10.06.11	09.12.11	2.0	8.5										/Ba3/	энергетика
ОГК-5 БО-15	4 000 R	7.50	21.06.11	21.06.12	18.06.13	15.0	27.0	101.30		25 001	101.00	102.00	6.44		3.69	1.11	/Ba3/	энергетика
ОГК-5 об-1	5 000 R	12.25	31.03.11		29.09.11		6.1	103.42						5.32	5.91	0.45	/Ba3/	энергетика
ОГК-6 01об	5 000 R	7.25	21.04.11		19.04.12		12.9	99.07		2	99.07			8.35	3.65	0.93		энергетика
ОМЗ - 6 об	1 600 R	13.00	03.06.11	09.06.11	31.05.13	2.0	26.4	103.70			100.35			-6.46	6.25	0.21	//B-	машиностр.
ОМЗ-5 об	1 500 R	13.00	30.08.11		30.08.11		5.1	102.57			100.02	102.50		6.76	6.32	0.39	//B-	машиностр.
ОТП Банк-02	2 500 R	8.25	27.09.11		25.03.14		36.4											банки
Парнас-М 2	1 000 R	9.50	19.05.11		17.11.11		7.7											потреб. тов.
Первобанк БО-01	1 500 R	10.00	27.04.11	29.04.11	24.04.13	1.0	25.2	100.48		5 000	100.25	100.45	3.40		4.96	0.08	/B3/	банки
Первобанк1	1 500 R	9.50	29.06.11		29.06.11		3.0	100.94			100.00	100.70		5.66	4.72	0.24	/B3/	банки
Петрокомб4	3 000 R	5.00	06.07.11		06.07.11		3.3	99.70		1 200	99.70	99.97		6.20	2.52	0.25	/Ba3/B+	банки
Петрокомб5	5 000 R	12.75	19.06.11	19.12.12	21.12.14	21.0	45.4	108.80		89 337	108.71	108.80	7.35		5.88	1.46	/Ba3/B+	банки
Петрокомб6	3 000 R	7.75	22.08.11		22.08.12		17.0	100.78			100.70	101.71		7.27	3.86	1.25	/Ba3/B+	банки
Петрокомб7	3 000 R	7.00	22.08.11		22.08.12		17.0	99.69			99.66	100.00		7.36	3.52	1.26	/Ba3/B+	банки
Почта-01	7 000 R	8.25	27.09.11	25.03.14	22.03.16	36.0	60.6											услуги
ПромсвБ БО-03	5 000 R	8.60	09.08.11		04.02.14		34.7	101.70	0.32	30 346	101.18	101.70		8.07	4.22	2.38	BB-/Ba2/отозван	банки
ПромсвБ-05	4 500 R	7.75	20.05.11		18.05.12		13.8	100.80	0.05	392 750	100.70	100.80		7.11	3.83	1.01	BB-/Ba2/отозван	банки
ПромсвБ-06	5 000 R	8.25	08.06.11		17.06.13		27.0	101.00	0.17	30 100	100.95	101.10		7.91	4.07	1.88	BB-/Ba2/отозван	банки
ПромТр02об	3 000 R	0.01	19.04.11		18.10.11		6.7	80.83	-1.17		80.03	83.00		46.91	0.01	0.38		машиностр.
ПромТр03об	5 000 R	18.00	27.07.11	27.07.11	24.07.13	4.0	28.2	93.50	-0.48	5 615	93.20	93.50	44.70		9.60	0.22		машиностр.
ПротекФин1	5 000 R	12.00	04.05.11		02.11.11		7.2				99.01							торговля
ПрофМедияФ-1	3 000 R	10.50	21.07.11	23.07.13	16.07.15	28.0	52.3	102.25	0.64	155 574	102.10	102.35	9.55		5.12	1.90		телеком
РазгуляйФ2	2 000 R	17.00	27.09.11		27.09.11		6.0	101.50	1.48		100.50	102.49		14.25	8.35	0.43		с/х
РазгуляйФ3	3 000 R	17.00	16.09.11		16.03.12		11.7	103.00			102.00	103.00		14.02	8.23	0.81		с/х
РазгуляйФ4	3 000 R	17.00	25.05.11	02.06.11	22.05.13	2.0	26.1	100.75	0.25		100.50	101.00	10.47		8.41	0.16		с/х
РазгуляйФ5	2 000 R	27.04.11	29.04.11		23.10.13	1.0	31.3				1.00							с/х
Райффайзен БО-7	5 000 R	7.50	01.06.11		27.11.13		32.4	100.85	0.85	200 000	100.90			7.27	3.71	2.25	BBB+/Baa3/BBB	банки
Райффайзен-4	10 000 R	13.50	07.06.11	08.12.11	03.12.13	8.0	32.6	105.24	-0.05	160 101	105.11	105.24	5.63		6.40	0.63	BBB+/Baa3/BBB	банки
РВКФинанс1	1 750 R	9.50	21.07.11		21.07.11		3.8	109.99						-18.97	4.31	0.38	BB-//	услуги
РВКФинанс3	3 000 R	9.00	16.05.11	14.11.13	09.11.15	32.0	56.2	102.00		285 484	101.68	102.10	8.27		4.40	2.15	BB-//	услуги
РенКал-2	3 000 R	10.50	08.04.11		04.04.12		12.4	101.25	0.35	112	100.85	101.25		9.39	5.14	0.86	B-/B1/B-	банки
РенКал-3	4 000 R	12.50	10.06.11	17.06.11	06.06.12	3.0	14.5	100.85	0.39	5 612	100.50	100.85	7.38		6.15	0.20	B-/B1/B-	банки
РЖД БО-01	15 000 R	9.40	08.06.11		05.12.12		20.5	105.15	0.10	375 000	104.93	105.25		6.22	4.46	1.47	BBB/Baa1/BBB	транспорт
РЖД-07обл	5 000 R	7.55	11.05.11		07.11.12		19.6	102.05	0.20	270 000	101.90	102.10		6.28	3.69	1.42	BBB/Baa1/BBB	транспорт
РЖД-08обл	20 000 R	8.50	06.07.11		06.07.11		3.3	100.82	0.05		100.91	101.04		5.40	4.20	0.26	BBB/Baa1/BBB	транспорт
РЖД-09обл	15 000 R	0.50	18.05.11	18.05.11	13.11.13	2.0	32.0	99.15	-0.30	6	99.15	99.45	5.20		0.01	0.13	BBB/Baa1/BBB	транспорт
РЖД-10обл	15 000 R	15.00	08.09.11		06.03.14		35.7	121.40	0.13	652 829	121.30	121.35		6.95	6.16	2.35	BBB/Baa1/BBB	транспорт
РЖД-11обл	15 000 R	7.80	25.05.11		18.11.15		56.5	102.30		25	102.29	102.30		7.33	3.80	3.62	BBB/Baa1/BBB	транспорт
РЖД-12обл	15 000 R	14.90	26.05.11	28.11.11	16.05.19	8.0	99.0	106.10	0.08	60 001	106.10	106.20	5.26		7.00	0.60	BBB/Baa1/BBB	транспорт
РЖД-13обл	15 000 R	10.00	08.09.11		06.03.14		35.7	101.72			101.65	101.83		9.53	4.90	2.38	BBB/Baa1/BBB	транспорт
РЖД-14обл	15 000 R	9.87	12.04.11		07.04.15		49.0	104.16	0.10	110 000	104.05	104.30		8.81	4.72	3.02	BBB/Baa1/BBB	транспорт
РЖД-15обл	15 000 R	10.50	27.06.11	26.12.12	20.06.16	21.0	63.6	107.08	-0.07		106.88	107.20	6.21		4.89	1.51	BBB/Baa1/BBB	транспорт
РЖД-16обл	15 000 R	14.33	13.06.11	13.06.11	05.06.17	2.0	75.3	101.87	-0.03	2	101.87	101.94	5.03		7.01	0.20	BBB/Baa1/BBB	транспорт
РЖД-17обл	15 000 R	10.80	25.07.11	24.07.13	16.07.18	28.0	88.8	109.29			108.95	109.28	6.50		4.93	1.96	BBB/Baa1/BBB	транспорт
РЖД-18обл	15 000 R	11.00	25.07.11	23.07.14	15.07.19	40.0	101.0	113.60		116	113.36	113.70	6.47		4.83	2.68	BBB/Baa1/BBB	транспорт
РЖД-19обл	15 000 R	13.50	25.07.11	27.07.11	08.07.24	4.0	161.6	105.58			103.20	107.97	-3.53		6.38	0.34	BBB/Baa1/BBB	транспорт
РЖД-23обл	15 000 R	9.00	04.08.11	05.02.15	16.01.25	47.0	168.0	106.15	0.05	35 800	106.10	106.15	7.23		4.23	3.10	BBB/Baa1/BBB	транспорт
РК Казначей-01	3 000 R	10.50	27.05.11		20.11.15		20.0	56.5			75.00						V/B1/	банки
РМК-финанс-03	3 000 R	10.40	21.06.11	17.12.13	15.12.15	33.0	57.4	103.60		150 251	103.55	103.75	9.07		5.01	2.18		сырье
Росбанк БО-01	5 000 R	7.40	24.06.11	27.06.12	21.06.13	15.0	27.1	101.10		22 851	101.00	101.25	6.51		3.65	1.12	BBB+/Baa3/BB+	банки
Росбанк БО-02	5 000 R																	

Рынок рублевых облигаций

Выпуск	Объем, млн	Купон, %	Дата			Месяцев до		Цена	Изм.	Торговый объем, шт (осн.+ПРС)	Котировки		Доходность, %			Дюр, лет	Рейтинг F/M/S	Сектор
			купона	оферты	погаш	офрт	погаш				покупка	продажа	офрт	погаш	текущ			
КОРПОРАТИВНЫЕ РУБЛЕВЫЕ ОБЛИГАЦИИ (продолжение)																		
Русал Братск-7	15 000 R	8.30	01.09.11		22.02.18		84.0	100.54	0.11	698 871	100.45	100.52		8.36	4.12	4.95	Металлургия	
РусМоре об	2 000 R	10.00	16.06.11	20.06.11	14.06.12	3.0	14.7	99.55			98.90	100.20	12.07		2.50	0.20	потреб. тов.	
РусСтанд-7	5 000 R	7.50	20.09.11		20.09.11		5.8	100.50	0.09	200 940	100.40	100.54		6.52	3.72	0.45	V+/Ba3/B+	
РусСтанд-8	5 000 R	7.75	15.04.11		13.04.12		12.7	100.28			100.10			7.60	3.85	0.92	V+/Ba3/B+	
Русфинанс10	2 000 R	7.90	17.05.11	19.11.13	10.11.15	32.0	56.2	100.70	0.25	145 000	100.65		7.69		3.91	2.20	/Baa2/BB+	
Русфинанс11	2 000 R	7.90	18.05.11	20.11.13	11.11.15	32.0	56.2	100.70	0.18	179 298	100.65		7.69		3.91	2.20	/Baa2/BB+	
Русфинанс8	2 000 R	7.70	19.09.11	17.09.12	14.09.15	18.0	54.3	101.05			100.21	101.60	7.05		3.80	1.32	/Baa2/BB+	
Русфинанс9	2 000 R	7.70	20.09.11	18.09.12	15.09.15	18.0	54.3	100.97			100.21	101.69	7.13		3.80	1.32	/Baa2/BB+	
Рыбкаб-1	1 000 R	0.01	31.05.11		28.02.12		11.2										производство	
СатурнНПО2	2 000 R	9.25	20.09.11		20.09.11		5.8	99.00			98.01	99.99		11.78	4.68	0.43	машиностр.	
СатурнНПО3	3 500 R	8.50	07.06.11	06.12.11	06.06.14	8.0	38.8				1.00						машиностр.	
Сахатрнфр2	2 500 R	12.20	29.07.11		26.07.13		28.3	101.20	-0.05	129 963	101.00	101.20		11.91	6.01	1.84	услуги	
СБ-Финанс1	1 500 R	0.10	20.06.11	20.06.11	18.06.12	3.0	14.9										потреб. тов.	
СвобСокол3	1 200 R	0.10	24.05.11		24.05.11		1.8				4.03						производство	
СвязьБанк1	2 000 R	16.00	21.04.11		21.04.11		0.7	100.91			100.50	100.77		0.86	3.95	0.06	/B1/	
Северсталь БО-01	15 000 R	14.00	20.09.11	20.09.11	18.09.12	6.0	17.9	104.05	0.05	531 921	103.90	104.05	5.35		6.71	0.45	V+/Ba3/BB-	
Северсталь БО-02	10 000 R	9.75	19.08.11		15.02.13		22.9	105.15	0.15	21 900	105.03	105.20		6.90	4.62	1.64	V+/Ba3/BB-	
Северсталь БО-04	5 000 R	9.75	19.08.11		15.02.13		22.9	104.97			104.86			7.00	4.63	1.64	V+/Ba3/BB-	
СевКаб 03	1 500 R	10.50	28.06.11		27.03.12		12.1										производство	
СевАвто2	3 000 R	12.50	20.07.11		17.07.13		28.0	104.50	-0.74	103 206	104.01	104.95		10.50	5.96	1.84	автомоб.	
СЗТелек4об	2 000 R	8.10	09.06.11		08.12.11		8.4	101.70						5.70	1.99	0.64	BB//BB-	
СЗТелек5об	2 000 R	6.12	24.05.11		21.05.13		26.1	99.35						7.96	1.54	1.55	BB//BB-	
СЗТелек6об	3 000 R	11.70	04.05.11	09.08.11	24.07.19	4.0	101.3	106.89					-0.91		2.73	0.36	BB//BB-	
Сибирь-01	2 300 R	18.00	19.07.11		17.07.12		15.8	108.61	-0.37		108.61	109.03		10.98	8.26	1.07	телеком	
Сибметин01	10 000 R	13.50	21.04.11	20.10.14	10.10.19	43.0	103.9	116.30		532 431	116.25	116.66	8.26		5.79	2.63	трансп.	
Сибметин02	10 000 R	13.50	21.04.11	20.10.14	10.10.19	43.0	103.9	116.30		125 001	116.00	116.49	8.26		5.79	2.63	металлургия	
СибТлк-6об	3 000 R	9.50	11.08.11	11.08.11	08.08.13	4.0	28.7	101.00					6.77		4.69	0.34	телеком	
СИБУРХолд1	1 500 R	10.47	05.05.11		01.11.12		19.4										химия	
Синергия БО-01	3 000 R	9.75	07.04.11	04.10.12	03.10.13	18.0	30.6	101.99	-0.04				8.50		4.77	1.28	V//	
Синергия-3	2 500 R	8.00	22.08.11		18.08.14		41.2				79.01						потреб. тов.	
Синтерра 1	3 000 R	0.01	04.08.11		01.08.13		28.5										телеком	
СистГалс 1	3 000 R	8.50	12.04.11		08.04.14		36.8										отозван//	
СистГалс 2	2 000 R	8.50	19.04.11		15.04.14		37.1										отозван//	
Система-01	6 000 R	9.75	08.09.11		07.03.13		23.6	105.01	0.16		104.70	105.50		7.06	4.63	1.69	BB-/Ba3/BB	
Система-02	20 000 R	14.75	16.08.11	14.08.12	12.08.14	17.0	41.0	111.07	0.03	190 550	111.00	111.19	6.32		6.62	1.21	телеком	
Система-03	19 000 R	12.50	02.06.11	04.12.12	24.11.16	20.0	68.9	109.09	-0.01	15 319	108.75	109.19	6.71		5.71	1.43	BB-/Ba3/BB	
Система-04	19 500 R	7.65	20.09.11		15.03.16		60.4	100.30	-0.05	224 618	100.23	100.35		7.66	3.80	2.21	BB-/Ba3/BB	
Ситроникс БО-1	2 000 R	11.50	21.06.11	26.06.12	18.06.13	15.0	27.0	101.51			100.06	102.09	10.55		5.77	1.05	телеком	
Ситроникс БО-2	3 000 R	10.75	11.04.11	15.10.12	07.10.13	19.0	30.7	100.00		4 380	99.70	100.00	10.90		5.36	1.26	V-/B3/	
СКБ-банк БО-03	3 000 R	9.15	31.05.11	29.05.12	26.11.13	14.0	32.4	101.10	-0.06	20 601	101.10	101.19	8.29		4.51	1.02	V/B2/	
СКБ-банк БО-04	2 000 R	9.80	08.06.11	12.12.11	05.06.13	9.0	26.6	101.48	-0.32		101.00	101.99	7.53		4.82	0.63	V/B2/	
СОРУС КАП2	1 500 R		07.04.11		05.04.12		12.4										банки	
СтИндустр1	1 000 R		07.07.11		07.07.11		3.3										торговля	
СтрТрГаз02	5 000 R	8.49	15.07.11		13.07.12		15.7	93.30	0.30	1 254	93.01	93.85		14.84	4.54	1.07	строительство	
СтрТрГаз03	5 000 R	8.50	14.04.11		11.04.13		24.8	89.80			83.11	96.50		14.97	4.72	1.59	строительство	
СУ-155 3об	3 000 R	12.70	17.08.11		15.02.12		10.7	98.10	-0.23	3 395	97.96	98.10		15.60	6.46	0.74	строительство	
СудострБ БО-01	2 000 R	9.75	03.09.11	03.03.12	03.03.14	11.0	35.6	99.95		7 001	99.85	99.95	10.03		4.92	0.82	/B3/	
СудострБ-3	1 500 R	9.25	05.09.11	05.09.11	03.09.12	5.0	17.4	100.44			99.00	100.79	8.34		4.59	0.40	/B3/	
СУЭК Финанс-01	10 000 R	9.35	08.07.11	10.07.13	26.06.20	28.0	112.5	103.75	0.40	413 230	103.41	103.70	7.61		4.49	1.92	сырье	
Сэтл групп1	1 000 R	11.70	17.05.11		15.05.12		13.7	99.49	0.49	1	96.00	99.49		12.54	5.86	0.93	строительство	
Татнефть БО-01	5 000 R	7.25	23.09.11		20.09.13		30.2	100.63	-0.02	265 500	100.50	100.80		7.09	3.59	2.16	V+//	
Таттелеком 4	1 500 R	8.25	05.05.11		01.11.12		19.4	100.20	-0.30	2 100	98.06	102.00		8.27	4.11	1.37	телеком	
ТатфондБ 4	1 500 R	13.00	01.06.11		01.06.11		2.1	101.15	-0.15	7 868	101.11	101.30		6.17	6.41	0.16	/B2/	
ТатфондБ 5	2 000 R	8.50	21.09.11		21.03.12		11.9	100.31	-0.41		100.70	101.25		8.33	4.22	0.88	/B2/	
ТатфондБ 6	2 000 R	8.75	30.08.11	28.02.12	26.02.13	11.0	23.3	100.90	-0.05	20	100.70	100.90	7.85		4.32	0.83	/B2/	
ТатфондБ 7	1 000 R	8.75	17.06.11	22.12.11	14.12.12	9.0	20.8	101.40			101.00	101.45	6.65		4.30	0.66	/B2/	
ТВЗ БО-01	2 000 R	7.00	15.06.11	24.06.11	12.06.13	3.0	26.8										машиностр.	
ТГК-1 01	4 000 R	8.50	13.09.11	15.03.12	11.03.14	12.0	35.9	102.00	0.27	337 085	101.77	102.13	6.37		4.16	0.88	энергетика	
ТГК-1 02	5 000 R	16.99	05.07.11	11.07.11	01.07.14	3.0	39.6	103.18	0.18		103.00	103.10	4.51		8.21	0.27	энергетика	
ТГК-10 об2	5 000 R	7.60	10.08.11	10.08.11	06.02.13	4.0	22.6				75.11						энергетика	
ТГК-2 БО-01	5 000 R	9.00	20.09.11		17.09.13		30.1	100.85	0.07	112 001	100.65	100.84		8.80	4.45	2.08	V//	
ТГК-2-01	4 000 R	6.75	30.08.11		30.08.11		5.1	99.15			95.00			9.03	3.40	0.38	V//	
ТГК-4 об.1	5 000 R	8.00	02.06.11		31.05.12		14.3										энергетика	
ТГК-5-01	5 000 R	8.75	15.04.11	16.10.13	06.10.17	31.0	79.4	101.73	-0.22	102 132	101.60	102.10	8.10		4.29	2.09	энергетика	
ТГК-6-01	5 000 R	8.30	01.09.11	03.09.13	24.08.17	30.0	78.0	100.85	0.06	40 000	100.45	100.90	8.02		4.10	2.08	энергетика	
ТГК-6Иньв-1	2 000 R																	

Рынок рублевых облигаций

Выпуск	Объем, млн	Купон, %	Дата			Месяцев до		Цена	Изм.	Торговый объем, шт (осн.+РПС)	Котировки		Доходность, %			Дюр, лет	Рейтинг F/M/S	Сектор
			купона	оферты	погаш	офрт	погаш				покупка	продажа	офрт	погаш	текущ			
КОРПОРАТИВНЫЕ РУБЛЕВЫЕ ОБЛИГАЦИИ (продолжение)																		
ТрансКред5	3 000 R	7.90	11.08.11		12.08.13		28.9	100.82		190 742	100.35	101.20		7.65	3.93	2.03	/Ba1/BB	банки
ТрансКред6	4 000 R	8.25	21.04.11		17.04.14		37.1	101.40	-0.10	200 000	101.11	101.55		7.87	4.06	2.47	/Ba1/BB	банки
Трансмаш БО-01	3 000 R	6.50	28.07.11		23.01.14		34.3	100.05		300	95.00			6.58	3.24	2.44		машиностр.
Транснефть-01	35 000 R	9.75	23.05.11	20.05.15	13.05.19	50.0	98.9	106.56					7.81	9.12	3.12	/Baa1/BBB	сырье	
Тюменэнрг2	2 700 R	8.70	31.03.11		29.03.12		12.2	101.85						6.87	4.26	0.88		энергетика
УВЗ-1	3 000 R	9.25	16.06.11	13.12.12	07.12.17	21.0	81.5	101.35	-0.14	30 001	100.51	101.50		8.55	4.55	1.46		машиностр.
УВЗ-2	3 000 R	8.95	30.08.11	27.08.13	20.02.18	29.0	84.0	100.78	-0.02		100.00	100.95		8.76	4.43	2.03		машиностр.
УГМК-УЭМ01	3 000 R	8.25	30.08.11		28.02.12		11.2											металлургия
УМПО 3	3 000 R	10.00	16.06.11		14.06.12		14.7	102.00		50 001	98.02	102.00		8.38	4.89	1.05		машиностр.
Уралкалий БО-01	50 000 R	8.25	22.08.11		17.02.14		35.2				85.00						BB//BB	химия
УралсиБЛК БО-01	2 000 R	9.50	03.06.11		28.02.14		35.5	100.77	-0.48		101.00	101.20		11.50	2.35	1.34	B+//	финансы
УралсиБЛК БО-03	3 000 R	9.50	03.05.11		29.10.13		31.5	101.45	0.30	2 000	101.21	101.45		8.58	2.33	1.14	B+//	финансы
УралсиБЛК2	5 000 R	14.50	21.07.11		21.07.11		3.8	102.30	-0.10	10 710	102.16	102.30		6.89	7.07	0.29	B+//	финансы
УралсиБЛК3	1 500 R	16.50	25.08.11		23.02.12		11.0	107.70		1 702	107.25	108.20		7.65	7.64	0.81	B+//	финансы
УралсиБЛК4	2 000 R	16.50	21.07.11		19.01.12		9.8	107.08	0.03	20 000	106.30	107.30		7.41	7.68	0.72	B+//	финансы
УралсиБЛК5	3 000 R	8.50	21.07.11		19.01.12		9.8	100.51			100.55	101.25		7.96	4.22	0.73	B+//	финансы
УРСАБанк 5	3 000 R	10.05	19.04.11		18.10.11		6.7	102.25		98 775	102.15	102.25		5.93	4.90	0.50	B+/Ba3/	банки
УРСАБанк 7	5 000 R	11.75	21.07.11		19.07.12		15.9	105.83	0.03	19 307	105.15	106.00		7.11	5.54	1.15	B+/Ba3/	банки
УРСАБанк 8	10 000 R	9.00	14.04.11	09.07.13	09.04.15	28.0	49.0	102.63	0.13		102.20		6.95	4.37	1.90	B+/Ba3/	банки	
УрСИ БО-01	1 000 R	10.80	05.05.11	09.11.11	01.11.12	7.0	19.4										BB-//B+	телеком
УрСИ сер06	2 000 R	10.50	19.05.11		17.11.11		7.7	102.02						5.16	5.13	0.36	BB-//B+	телеком
УрСИ сер07	3 000 R	8.50	13.09.11		13.03.12		11.6	101.40						6.53	4.18	0.66	BB-//B+	телеком
УрСИ сер08	2 000 R	7.50	06.04.11		03.04.13		24.5	100.66						8.24	3.72	1.51	BB-//B+	телеком
ФСК ЕЭС-04	6 000 R	7.30	07.04.11		06.10.11		6.3	101.04	-0.01		100.93			5.31	3.60	0.48	/Baa2/BBB	энергетика
ФСК ЕЭС-06	10 000 R	7.15	27.09.11	26.09.13	15.09.20	30.0	115.2	100.70	0.05	85 501	100.65	100.79	6.94		3.54	2.18	/Baa2/BBB	энергетика
ФСК ЕЭС-07	5 000 R	7.50	29.04.11	27.10.15	16.10.20	56.0	116.3	99.31	-0.19		99.40	99.70	7.81		3.77	3.56	/Baa2/BBB	энергетика
ФСК ЕЭС-08	10 000 R	7.15	27.09.11	26.09.13	15.09.20	30.0	115.2	100.60		131 015	100.65	100.79	6.99		3.54	2.18	/Baa2/BBB	энергетика
ФСК ЕЭС-09	5 000 R	7.99	29.04.11	24.10.17	16.10.20	80.0	116.3	99.96	0.07	63 200	99.96	100.00	7.92		3.89	4.73	/Baa2/BBB	энергетика
ФСК ЕЭС-10	10 000 R	7.75	27.09.11	24.09.15	15.09.20	55.0	115.2	100.75	0.70	153 291	100.47	100.75	7.68		3.84	3.60	/Baa2/BBB	энергетика
ФСК ЕЭС-11	5 000 R	7.99	29.04.11	24.10.17	16.10.20	80.0	116.3	99.99	-0.01	210 060	99.70	99.99	8.14		3.98	4.69	/Baa2/BBB	энергетика
ХантМанБанк-02	3 000 R	7.85	15.06.11	16.06.11	12.06.13	3.0	26.8	100.50			100.30	100.45	5.38		3.90	0.20	/Ba3/B+	банки
ХКФ Банк-4	3 000 R	7.10	13.04.11		12.10.11		6.5	100.26						6.76	1.76	0.49	/Ba3/B+	банки
ХКФ Банк-5	4 000 R	8.15	20.04.11	19.10.11	17.04.13	7.0	25.0	100.84	0.03	5 700	100.50	101.00	6.76		2.02	0.51	/Ba3/B+	банки
ХКФ Банк-6	5 000 R	7.75	14.06.11	11.12.12	10.06.14	21.0	38.9	100.30	0.10	25 000	99.85	100.34	7.78		1.93	1.49	/Ba3/B+	банки
ХКФ Банк-7	5 000 R	9.00	28.04.11	30.04.12	23.04.15	13.0	49.5	101.50	-0.55	2	101.50	102.05	7.67		2.21	0.96	/Ba3/B+	банки
Х-МСтройР2	2 000 R	10.00	12.07.11		12.07.11		3.5											строительство
Центр-инв2	3 000 R	9.25	28.06.11	29.06.12	24.06.14	15.0	39.4	101.10	0.05	11 000	101.04	101.35	8.40		4.56	1.10	/B1/	банки
ЦентрТел-5	3 000 R	9.30	30.08.11		30.08.11		5.1	101.60						5.44	4.56	0.40	B//BB-	телеком
Черкизово БО-03	3 000 R	8.25	13.05.11		08.11.13		31.8	100.40		2	100.20	100.40		8.24	4.10	2.16	/B2/	потреб. тов.
Черкизово1	2 000 R	12.75	31.05.11		31.05.11		2.1	101.17			101.00	101.25		5.70	6.28	0.16	/B2/	потреб. тов.
ЧТПЗ 03об	8 000 R	8.00	26.04.11	28.04.11	21.04.15	1.0	49.4				97.50						/отозван/	производство
ЧТПЗ БО-01	5 000 R	16.50	07.06.11	08.12.11	04.12.12	8.0	20.5	105.24	-0.11	2 822	105.01	105.23	8.55		7.82	0.60	/отозван/	производство
ЭлемЛиз-02	2 300 R	21.00	09.06.11	14.06.11	04.09.14	3.0	41.8	102.70	0.20		102.51	103.40	6.59		5.10	0.20		финансы
ЭнергоСт-1	1 500 R	12.00	20.05.11		20.05.11		1.7											энергетика
ЮниКредиБанк-04	10 000 R	7.00	17.05.11	16.11.12	10.11.15	20.0	56.2	100.10			100.15	100.85	7.01		3.49	1.44	/Ba3/B+	банки
ЮниКредиБанк-05	5 000 R	7.50	06.09.11	03.09.13	01.09.15	30.0	53.9	100.31	-0.34		100.25	100.85	7.49		3.73	2.10	/Ba3/B+	банки
Юнимилк 01	2 000 R	14.00	06.09.11		06.09.11		5.3											потреб. тов.
ЮТК БО-01	2 000 R	11.00	20.04.11	21.10.11	17.10.12	7.0	18.9	102.93					5.67		2.66	0.51	/B1/B	телеком
ЮТК БО-04	1 000 R	11.40	21.04.11		18.10.12		18.9	104.65						8.44	2.72	1.31	/B1/B	телеком
ЮТК-05 об.	2 000 R	7.80	01.06.11		30.05.12		14.2	100.71						7.54	3.96	1.03	/B1/B	телеком
ЮТЭир-Ф БО-1	1 500 R	12.50	28.06.11		26.03.13		24.2	107.70	-0.15	41 775	107.00			8.53	2.89	1.66		транспорт
ЮТЭир-Ф БО-2	1 500 R	12.50	28.06.11		26.03.13		24.2	108.00		114 251	107.00	108.25		8.36	2.88	1.66		транспорт
ЮТЭир-Ф БО-3	1 500 R	9.45	23.06.11		19.12.13		33.2	102.50	0.41	496 001	101.90			8.68	2.30	2.24		транспорт
Якутскэн БО-01	3 000 R	8.25	06.09.11		03.09.13		29.6	101.35	-0.05	45 774	101.37	101.75		7.77	4.06	2.08	BB//	энергетика
Якутскэн02	1 200 R	10.30	08.09.11		08.03.12		11.5	103.29			103.30	103.40		6.74	4.97	0.86	BB//	энергетика

Рынок рублевых облигаций

Выпуск	Объем, млн	Купон, %	Дата			Месяцев до		Цена	Изм.	Торговый объем, шт (осн.+РПС)	Котировки		Доходность, %			Дюр, лет	Рейтинг F/M/S	Сектор
			купона	оферты	погаш	офрт	погаш				покупка	продажа	офрт	погаш	текущ			
ГОСУДАРСТВЕННЫЕ И МУНИЦИПАЛЬНЫЕ ОБЛИГАЦИИ																		
Беларусь-01	7 000 R	8.70	23.06.11		20.12.12	21.0	97.00		2		97.01	98.00		11.05	2.24	1.46	гос. бумаги	
Волгогр064	1 000 R	7.75	17.05.11		15.05.12	13.7	100.52							6.61	3.84	0.46	муниципальный	
Волгогр069	2 000 R	8.75	08.06.11		04.06.14	38.7	101.61							7.33	4.29	1.92	муниципальный	
ИркОбл31-5	2 200 R	7.70	26.06.11		26.10.11	7.0	100.70			100.25				6.05	2.55	0.38	муниципальный	
ИркОбл31-6	3 800 R	9.15	15.04.11		22.11.12	20.1	102.22			101.30	103.15			6.56	3.51	0.76	муниципальный	
Казань07	2 000 R	8.75	22.06.11		15.12.14	45.2	101.44			101.00	102.50			8.05	2.15	1.93	муниципальный	
КалужОбл-2	1 300 R	8.40	30.05.11		29.08.11	5.1	101.06	0.53		100.40				5.68	2.02	0.39	муниципальный	
КалужОбл-3	1 000 R	8.95	02.06.11		29.11.12	20.3	103.08	-0.80	400	99.00	105.08			6.68	2.16	1.22	муниципальный	
КалужОбл-4	1 500 R	10.11	29.06.11		26.06.13	27.3	104.58			104.00	105.00			7.36	2.41	1.51	муниципальный	
Карелия 11	800 R	9.80	12.05.11		10.05.12	13.6	102.13							6.84	4.78	0.67	муниципальный	
Карелия 3	2 000 R	9.91	23.06.11		18.06.15	51.4	104.35	-1.10						7.96	2.37	2.06	муниципальный	
КОМИ 7в об	1 000 R	8.00	23.05.11		22.11.13	32.3	101.89		2 000	99.01	101.98			7.15	3.89	1.83	муниципальный	
КОМИ 8в об	1 000 R	7.50	04.09.11		03.12.15	57.0	94.89	-3.11		92.02	97.99			8.19	3.96	3.28	муниципальный	
КОМИ 9в об	2 100 R	7.75	19.04.11		18.10.14	43.3	99.78			99.40	100.15			7.62	3.87	2.50	муниципальный	
КраснЯрк4	10 200 R	11.14	12.05.11		08.11.12	19.6	105.23	-0.02	110 000	105.15	105.22			6.24	2.64	1.05	муниципальный	
ЛенОбл-3об	1 300 R	12.00	10.06.11		05.12.14	44.9	113.91			111.76	115.97			7.62	5.25	2.82	муниципальный	
МГор39-об	4 800 R	8.00	21.07.11		21.07.14	40.3	101.25	0.30	134 633	100.75	101.20			7.11	3.92	2.75	муниципальный	
МГор44-об	5 000 R	8.00	24.06.11		24.06.15	51.6	100.35	0.35	129 011	100.20	100.75			7.35	3.98	3.38	муниципальный	
МГор45-об	15 000 R	8.00	27.06.11		27.06.12	15.2	102.48	-0.12		102.50	103.00			5.98	3.89	1.12	муниципальный	
МГор48-об	30 000 R	8.00	11.06.11		11.06.22	136.4	93.26	1.11	50 126	92.50	92.55			7.86	4.28	7.00	муниципальный	
МГор49-об	25 000 R	8.00	14.06.11		14.06.17	75.6	99.40	0.10	87 942	99.40	99.60			7.48	4.01	4.63	муниципальный	
МГор50-об	15 000 R	8.00	18.06.11		18.12.11	8.8	102.10	0.10	37 940	102.05	102.10			5.04	3.91	0.67	муниципальный	
МГор53-об	15 000 R	8.00	01.09.11		01.09.13	29.5	100.50		2	75.00	101.75			7.30	4.01	2.10	муниципальный	
МГор54-об	15 000 R	8.00	05.09.11		05.09.12	17.5	102.50		90 203	102.05				5.90	3.94	1.30	муниципальный	
МГор56-об	20 000 R	8.00	22.09.11		22.09.16	66.8	99.18	1.87	49 320	99.18	99.39			7.53	4.07	4.27	муниципальный	
МГор58-об	15 000 R	10.00	01.06.11		01.06.11	2.1	100.89	-0.01	162 645	100.87	100.90			4.85	2.50	0.16	муниципальный	
МГор61-об	15 000 R	15.00	03.06.11		03.06.13	26.5	117.95	0.45	19 628	116.70	118.15			6.28	3.21	1.80	муниципальный	
МГор62-об	20 000 R	15.00	08.06.11		08.06.14	38.9	118.25	0.10	46 620	118.21	118.25			6.95	3.20	2.50	муниципальный	
МГор63-об	15 000 R	15.00	10.06.11		10.12.13	32.9	120.22		503 000	120.22	120.60			6.92	3.14	2.15	муниципальный	
МГор66-об	110 000 R	8.75	23.05.11		23.11.18	93.2	106.99	0.49	102 360	75.00	107.00			7.53	2.00	5.33	муниципальный	
Мос. обл. 7в	16 000 R	8.00	20.04.11		16.04.14	37.1	100.12	0.07	518 055	100.12	100.43			8.11	3.98	2.47	муниципальный	
Мос. обл. 8в	10 000 R	9.00	14.06.11		11.06.13	26.8	101.98	-0.02	56 965	101.50	102.49			7.51	4.40	1.16	муниципальный	
Мос. обл. 9в	33 000 R	18.00	10.04.11		15.03.12	11.7	108.00		89	100.00	108.70			7.38	7.76	0.66	муниципальный	
НижегорОбл3	2 000 R	7.70	21.04.11		20.10.11	6.8	101.14	-0.46		101.60	101.80			5.67	3.80	0.51	муниципальный	
НижегорОбл4	2 700 R	8.00	24.05.11		17.11.12	19.9	101.12			99.02				6.96	3.92	1.01	муниципальный	
ОФЗ 25063	30 000 R	6.20	11.05.11		09.11.11	7.5	101.23	-0.02	180 000		101.28			4.22	1.53	0.58	гос. бумаги	
ОФЗ 25064	45 000 R	11.90	20.04.11		18.01.12	9.8	106.15	-0.05	1155 585		106.29			4.16	2.80	0.73	гос. бумаги	
ОФЗ 25065	46 000 R	12.00	29.06.11		27.03.13	24.3	112.03	-0.02	2606 963	111.90	112.00			5.71	2.67	1.72	гос. бумаги	
ОФЗ 25066	40 000 R	10.55	06.04.11		06.07.11	3.3	102.05		1458 828		101.99			2.89	2.58	0.26	гос. бумаги	
ОФЗ 25067	45 000 R	11.30	20.04.11		17.10.12	18.9	108.85		28 000	108.85	108.95			5.43	2.59	1.35	гос. бумаги	
ОФЗ 25068	45 000 R	12.00	24.08.11		20.08.14	41.3	116.40	0.05	50 000	116.36	116.40			6.64	5.14	2.72	гос. бумаги	
ОФЗ 25070	44 947 R	10.00	28.09.11		28.09.11	6.1	103.06	-0.02	51	103.04	103.06			3.78	4.84	0.48	гос. бумаги	
ОФЗ 25071	80 000 R	8.10	01.06.11		26.11.14	44.6	104.30	0.10	60 000	104.25	104.47			6.86	3.87	2.97	гос. бумаги	
ОФЗ 25072	150 000 R	7.15	27.07.11		23.01.13	22.2	102.59	-0.07	5320 731	102.55	102.66			5.71	3.48	1.63	гос. бумаги	
ОФЗ 25073	150 000 R	6.85	03.08.11		01.08.12	16.3	102.20	0.09	4	102.13	102.20			5.19	3.34	1.23	гос. бумаги	
ОФЗ 25075	128 008 R	6.88	20.07.11		15.07.15	52.3	99.29	0.14	9937 229	99.27	99.30			7.20	3.46	3.49	гос. бумаги	
ОФЗ 25076	29 811 R	7.10	15.09.11		13.03.14	36.0	101.80	0.10	50 002	101.75	101.81			6.51	4.57	2.53	гос. бумаги	
ОФЗ 25077	7 419 R	7.35	27.07.11		20.01.16	58.6	100.26	0.20	939 784	100.20	100.27			7.41	3.66	3.81	гос. бумаги	
ОФЗ 25078	53 241 R	6.70	10.08.11		06.02.13	22.6	101.80	0.05	455 001	101.75	101.85			5.74	3.41	1.67	гос. бумаги	
ОФЗ 26198	42 117 R	6.00	03.11.11		02.11.12	19.4	100.90	0.25	45 000	100.50	100.90			5.37	5.95	1.46	гос. бумаги	
ОФЗ 26199	44 000 R	6.10	13.04.11		11.07.12	15.6	101.29	0.12	1	101.10	101.94			5.15	1.50	1.17	гос. бумаги	
ОФЗ 26200	50 000 R	6.10	20.04.11		17.07.13	28.0	100.00		3 059	100.00	100.50			6.24	1.52	2.02	гос. бумаги	
ОФЗ 26202	40 000 R	11.20	22.06.11		17.12.14	45.3	114.85		1	114.80	115.15			6.83	2.43	2.94	гос. бумаги	
ОФЗ 26203	111 461 R	6.90	10.08.11		03.08.16	65.1	97.94	0.19	9919 274	97.86	97.94			7.51	3.51	4.20	гос. бумаги	
ОФЗ 26204	25 000 R	7.50	22.09.11		15.03.18	64.7	99.05	0.15	412 958	99.05	99.13			7.82	3.78	5.13	гос. бумаги	
ОФЗ 46002	62 000 R	8.00	10.08.11		08.08.12	16.6	102.89		64 748	102.50	103.30			4.57	3.88	0.81	гос. бумаги	
ОФЗ 46014	29 145 R	7.00	07.09.11		29.08.18	90.3	96.43		255 000	96.25	96.54			7.80	3.62	5.29	гос. бумаги	
ОФЗ 46017	80 000 R	7.00	11.05.11		03.08.16	65.1	97.50		1 520	95.56	97.50			7.36	1.79	3.84	гос. бумаги	
ОФЗ 46018	128 934 R	8.00	08.06.11		24.11.21	129.7	95.30		1 520	95.25	95.54			7.88	2.09	6.44	гос. бумаги	
ОФЗ 46019	26 000 R		28.03.12		20.03.19	97.1	73.62		2380 900	71.40	73.47			7.94		4.75	гос. бумаги	
ОФЗ 46020	116 911 R	6.90	10.08.11		06.02.36	92.6	89.50		1 150	89.00	89.98			8.03	3.84	10.46	гос. бумаги	
ОФЗ 46021	92 794 R	7.00	17.08.11		08.08.18	89.6	89.28		1 200	89.20	89.90			7.80	3.91	5.19	гос. бумаги	
РязОбл-01	2 100 R	8.80	02.06.11		27.11.14	44.6	101.95	-0.01	1	101.85	102.25			7.46	4.30	2.38	муниципальный	
СамарОбл 3	4 500 R	7.60	12.05.11															

Рынок еврооблигаций

Выпуск	Объем, млн	Купон, %	Дата			Месяцев до		Цена	Изм.	Торговый объем, шт	Котировки		Доходность, %			Дюр, лет	Рейтинг F/M/S	Сектор
			купона	оферты	погаш	офрт	погаш				покупка	продажа	офрт	погаш	текущ			
ЕВРООБЛИГАЦИИ																		
Ak bars-11	300 \$	9.25	20.06.11		20.06.11	2.7	101.37	0.02					2.99	4.56	0.22	BB/Ba3/	банки	
Ak bars-12	225 \$	10.25	03.06.11		03.12.12	20.5	108.94	-0.01					4.63	4.70	1.51	BB/Ba3/	банки	
Alfa-Bank-12	500 \$	8.20	25.06.11		25.06.12	15.1	106.31	-0.06					2.96	3.86	1.16	BB/Ba1/B+	банки	
Alfa-Bank-13	400 \$	9.25	24.06.11	24.06.11	24.06.13	3.0	27.2	109.62				-27.46	4.22	0.27	BB/Ba1/B+	банки		
Alfa-Bank-15_03_18	600 \$	8.00	18.09.11		18.03.15	48.3	108.01	0.14					5.72	3.70	3.39	BB/Ba1/B+	банки	
Alfa-Bank-17	300 \$	8.64	22.08.11	22.02.12	22.02.17	11.0	71.9	103.80	0.10			4.25	4.16	0.86	BB/Ba1/B+	банки		
Alfa-Bank-17_09_25	1000 \$	7.88	25.09.11		25.09.17	79.0	105.98	-0.01					6.72	3.72	5.07	BB/Ba1/B+	банки	
Alliance Oil-15	350 \$	9.88	11.09.11		11.03.15	48.1	109.15	0.18					7.17	4.52	3.26	B//B+	сырье	
Alrosa-14	500 \$	8.88	17.05.11		17.11.14	44.3	114.13	0.12					4.60	3.89	3.06	BB-/Ba3/BB-	сырье	
Alrosa-20	1000 \$	7.75	03.05.11		03.11.20	116.9	107.16	0.08					6.72	3.62	6.62	BB-/Ba3/BB-	сырье	
Bank St-Petersburg-17	100 \$	10.50	25.07.11		25.07.17	77.0										/Ba3/	банки	
BoM-13	500 \$	7.34	13.05.11		13.05.13	25.8	108.26	0.10					3.26	3.39	1.93	BBB-/Baa1/	банки	
BoM-15	300 \$	7.50	25.05.11		25.11.15	56.7	101.81	0.15					7.03	3.68	3.79	BBB-/Baa1/	банки	
BoM-15_03_11	750 \$	6.70	11.09.11		11.03.15	48.1	106.05	0.13					4.99	3.16	3.45	BBB-/Baa1/	банки	
BoM-17	400 \$	6.81	10.05.11		10.05.17	74.4	103.01	0.02					6.21	3.30	4.84	BBB-/Baa1/	банки	
Business Alliance-12	8323 R	8.88	25.04.11		25.04.12	13.1											банки	
Credit Europe Bank-13	300 \$	7.75	20.05.11		20.05.13	26.1	103.17	0.23					6.14	3.76	1.90	/Ba3/	банки	
EURDEV-14	500 \$	7.38	29.09.11		29.09.14	42.6	110.22	0.28					4.20	3.35	3.10	BBB/A3/BBB	банки	
Eurochem12	300 \$	7.88	21.09.11		21.09.12	18.0	104.00	0.02					5.03	3.79	1.38	BB//BB	химия	
Evraz-13	1050 \$	8.88	24.04.11		24.04.13	25.2	109.96	0.04					3.82	4.04	1.84	B+/B1/B	металлургия	
Evraz-15	750 \$	8.25	10.05.11		10.11.15	56.2	112.46	0.28					5.18	3.67	3.77	/Ba3/BB-	металлургия	
Evraz-18	550 \$	9.50	24.04.11		24.04.18	86.1	117.49	0.31					6.38	4.04	5.11	B+/B1/B	металлургия	
Gallery-13 CLN	175 \$	10.13	12.05.11		12.05.13	25.8										/Caa1/D	сырье	
Gazprom-11 CHF	500 C	9.00	23.04.11		23.04.11	0.8	100.44	-0.08					1.95	8.96	0.06	BBB/Baa1/BBB	сырье	
Gazprom-12	1000 €	4.56	09.12.11		09.12.12	20.7	103.27	-0.03					2.54	4.42	1.63	BBB/Baa1/BBB	сырье	
Gazprom-12 JPY	30000 Y	2.89	15.05.11		15.11.12	19.9	101.22	-0.01					2.12	1.43	1.57	BBB/Baa1/BBB	сырье	
Gazprom-13	1750 \$	9.63	01.09.11		01.03.13	23.4	113.79	0.02					2.24	4.23	1.78	BBB/Baa1/BBB	сырье	
Gazprom-13 GBP	800 G	6.58	31.10.11		31.10.13	31.5	106.44	0.03					3.86	6.18	2.37	BBB/Baa1/BBB	сырье	
Gazprom-13-2	1222 \$	4.51	22.07.11		22.07.13	28.2										BBB/Baa1/BBB	сырье	
Gazprom-13-5	400 \$	7.34	11.04.11		11.04.13	24.8	110.37	0.06					2.10	3.33	1.85	BBB/Baa1/BBB	сырье	
Gazprom-13-6	500 \$	7.51	31.07.11		31.07.13	28.5	111.17	0.03					2.54	3.38	2.14	BBB/Baa1/BBB	сырье	
Gazprom-14	780 €	5.03	25.02.12		25.02.14	35.4	104.31	0.02					3.41	4.82	2.72	BBB/Baa1/BBB	сырье	
Gazprom-14_07_31	1250 \$	8.13	31.07.11		31.07.14	40.6	114.28	0.17					3.65	3.58	2.92	BBB/Baa1/BBB	сырье	
Gazprom-14-2	700 €	5.36	31.10.11		31.10.14	43.7	105.32	0.13					3.70	5.09	3.24	BBB/Baa1/BBB	сырье	
Gazprom-15	1000 €	5.88	01.06.11		01.06.15	50.8	106.86	0.10					4.01	5.50	3.60	BBB/Baa1/BBB	сырье	
Gazprom-15_02_04	850 €	8.13	04.02.12		04.02.15	46.9	114.59	0.14					2.07	7.09	3.40	BBB/Baa1/BBB	сырье	
Gazprom-15_11_29	1000 \$	5.09	29.05.11		29.11.15	56.8	104.53	0.08					4.01	2.44	4.08	BBB/Baa1/BBB	сырье	
Gazprom-16	1350 \$	6.21	22.05.11		22.11.16	68.8	108.83	0.10					4.42	2.85	4.69	BBB/Baa1/BBB	сырье	
Gazprom-17	500 €	5.14	22.03.12		22.03.17	72.8	102.48	0.08					4.60	5.01	5.18	BBB/Baa1/BBB	сырье	
Gazprom-17-2	500 €	5.44	02.11.11		02.11.17	80.3	103.93	0.07					4.67	5.23	5.49	BBB/Baa1/BBB	сырье	
Gazprom-18	1200 €	6.61	13.02.12		13.02.18	83.7	108.00	0.08					5.12	6.12	5.60	BBB/Baa1/BBB	сырье	
Gazprom-18-2	1100 \$	8.15	11.04.11		11.04.18	85.6	118.09	0.39					5.06	3.45	5.32	BBB/Baa1/BBB	сырье	
Gazprom-19	2250 \$	9.25	23.04.11	23.04.12	23.04.19	13.0	98.2									BBB/Baa1/BBB	сырье	
Gazprom-20	1250 \$	7.20	01.08.11		01.02.20	107.7	108.84	0.27					4.20	3.31	2.90	BBB/Baa1/BBB	сырье	
Gazprom-22	1300 \$	6.51	07.09.11		07.03.22	133.2	106.44	0.10					5.71	3.06	7.84	BBB/Baa1/BBB	сырье	
Gazprom-34	1200 \$	8.63	28.04.11	28.04.14	28.04.34	38.0	281.0	124.43	0.76			0.60	3.47	2.72	2.72	BBB/Baa1/BBB	сырье	
Gazprom-37	1250 \$	7.29	16.08.11		16.08.37	321.2	108.67	0.51					6.59	3.35	12.10	BBB/Baa1/BBB	сырье	
Gazprombank-11	300 \$	7.97	15.06.11		15.06.11	2.6	101.37	-0.04					1.33	3.93	0.21	/Baa3/BB	банки	
Gazprombank-13	500 \$	7.93	28.06.11		28.06.13	27.4	109.12	0.12					3.66	3.64	2.03	/Baa3/BB	банки	
Gazprombank-14	500 \$	6.25	15.06.11		15.12.14	45.2	105.09	0.10					4.73	2.97	3.24	/Baa3/BB	банки	
Gazprombank-15	1000 \$	6.50	23.09.11		23.09.15	54.6	106.30	0.07					4.92	3.06	3.88	/Baa3/BB	банки	
Gazprombank-16	120 \$	7.35	08.05.11		08.05.16	62.2										/Baa3/BB	банки	
Gazstream-13	647 \$	5.63	22.07.11		22.07.13	28.2	104.26	0.07					3.68	2.70	2.14	BBB/Baa1/BBB	сырье	
HCFB-11	500 \$	11.00	20.06.11		20.06.11	2.7	101.49	-0.23					4.11	5.42	0.22	/Ba3/B+	банки	
HCFB-11-2	450 \$	11.75	11.08.11		11.08.11	4.5	103.14	-0.18					2.99	5.70	0.36	/Ba3/B+	банки	
HCFB-14	500 \$	7.00	18.09.11		18.03.14	36.1	102.03	0.01					6.24	3.43	2.64	/Ba3/B+	банки	
IIB-13	200 \$	11.00	15.08.11		15.02.13	22.9	12.50	-0.50					196.70	44.00	0.69	D/Caa2/D	банки	
KZOSRU-11	200 \$	9.25	30.04.11		30.10.11	7.1	102.25	0.25					5.27	4.52	0.55	RD//D	химия	
LenSpetsSMU-15	150 \$	9.75	09.05.11		09.11.15	56.2	105.42	1.08					118.35	23.12	0.62	//B	строительство	
Lukoil-14	900 \$	6.38	05.05.11		05.11.14	43.9	109.27	0.09					3.60	2.92	3.16	BBB-/Baa2/BBB-	сырье	
Lukoil-17	500 \$	6.36	07.06.11		07.06.17	75.4	107.41	0.10					4.95	2.96	5.03	BBB-/Baa2/BBB-	сырье	
Lukoil-19	600 \$	7.25	05.05.11		05.11.19	104.7	110.41	0.07					5.70	3.28	6.31	BBB-/Baa2/BBB-	сырье	
Lukoil-20	800 \$	6.13	09.05.11		09.11.20	117.1											сырье	
Lukoil-22	500 \$	6.66	07.06.11		07.06.22	136.2	104.93	0.11					6.04	3.17	7.76	BBB-/Baa2/BBB-	сырье	
MBRD-16	60 \$	10.38	10.09.11		10.03.16	60.2	97.52	0.10					11.04	5.32	3.75	B+/B1/	банки	
MDM-11	200 \$	9.75	21.07.11		21.07.11	3.8	102.11	-0.04					2.79	4.77	0.30	BB/Ba2/B+	банки	
Moscow-11	374 €	6.45	12.10.11		12.10.11	6.5	102.41	-0.01					1.84	6.30	0.53	BBB/Baa1/BBB	муниципальный	
Moscow-16	407 €	5.06	20.10.11		20.10.16	67.7	101.46	0.11					4.70	4.99	4.77	BBB/Baa1/BBB	муниципальный	
MTS-12	400 \$	8.00	28.07.11		28.01.12	10.1	104.85	0.01					2.05	3.82	0.80	BB		

Рынок еврооблигаций

Выпуск	Объем, млн	Купон, %	Дата			Месяцев до		Цена	Изм.	Торговый объем, шт	Котировки		Доходность, %			Дюр, лет	Рейтинг F/M/S	Сектор
			купона	оферты	погаш	офрт	погаш				покупка	продажа	офрт	погаш	текущ			
ЕВРООБЛИГАЦИИ																		
Promsvyazbank-15	200 \$	12.75	27.05.11		27.05.15		50.6	117.53	0.04					7.73	5.42	3.18	BB-/Ba2/отозван	банки
Promsvyazbank-16	200 \$	11.25	08.07.11		08.07.16		64.2	114.32	0.00					7.87	4.92	3.96	BB-/Ba2/отозван	банки
Promsvyazbank-18	100 \$	12.50	31.07.11		31.01.18		83.3	111.76	0.02					10.98	5.59	4.52	BB-/Ba2/отозван	банки
Raspadskaya-12	300 \$	7.50	22.05.11		22.05.12		14.0	104.13	0.03					3.77	3.60	1.07	/B1/B+	сырьё
RenCap-13	225 \$	13.00	01.04.11		01.04.13		24.4	105.26	0.19					284.48	61.75	0.15	B-/B1/B-	банки
Rosbank-12	130 \$	9.00	01.07.11		01.07.12		15.3	104.50	2.00					5.23	4.31	1.16	BBB+/Ba3/BB+	банки
Rosselkhozbank-12 CHF	150 C	6.26	30.04.11		30.04.12		13.2										BBB/Baa1/	банки
Rosselkhozbank-13	700 \$	7.18	16.05.11		16.05.13		25.9	108.74	0.05					2.91	3.30	1.94	BBB/Baa1/	банки
Rosselkhozbank-13 RUB	30 000 R	7.50	25.09.11		25.03.13		24.2	101.28	0.06					6.80	3.70	1.82	BBB/Baa1/	банки
Rosselkhozbank-14	750 \$	7.13	14.07.11		14.01.14		34.0	108.85	0.13					3.75	3.27	2.51	BBB/Baa1/	банки
Rosselkhozbank-14-2	1 000 \$	9.00	11.06.11		11.06.14		39.0	114.88	0.11					3.99	3.92	2.76	BBB/Baa1/	банки
Rosselkhozbank-16	500 \$	6.97	21.09.11	21.09.11	21.09.16	6.0	66.7	100.97	-0.07			4.87		3.45	3.45	0.46	BBB/Baa1/	банки
Rosselkhozbank-16 RUB	20 000 R	8.70	17.09.11		17.03.16		60.5	101.12	0.15					8.42	4.30	3.96	BBB/Baa1/	банки
Rosselkhozbank-17	1 250 \$	6.30	15.05.11		15.05.17		74.6	104.92	0.16					5.34	3.00	4.96	BBB/Baa1/	банки
Rosselkhozbank-18	1 000 \$	7.75	29.05.11		29.05.18		87.2	112.03	0.12					5.68	3.46	5.44	BBB/Baa1/	банки
RusHydro-15	20 000 R	7.88	28.04.11		28.10.15		55.8										/Ba3/BBB-	энергетика
Russia-15	2 000 \$	3.63	29.04.11		29.04.15		49.7	101.16	0.09					3.32	1.79	3.71	BBB/Baa1/BBB	гос. бумаги
Russia-18	3 466 \$	11.00	24.07.11		24.07.18		89.1	142.20	0.09					4.23	3.87	5.39	BBB/Baa1/BBB	гос. бумаги
Russia-18 RUB	40 000 R	7.85	10.09.11		10.03.18		84.6	102.34	0.09					6.97	3.84	5.28	BBB/Baa1/BBB	гос. бумаги
Russia-20	3 500 \$	5.00	29.04.11		29.04.20		110.6	101.31	0.07					4.82	2.47	7.10	BBB/Baa1/BBB	гос. бумаги
Russia-28	2 500 \$	12.75	24.06.11		24.06.28		209.9	175.16	0.09					5.80	3.64	9.11	BBB/Baa1/BBB	гос. бумаги
Russia-30	21 218 \$	7.50	31.03.11		31.03.30		231.4	116.55	0.16					4.61	3.22	5.39	BBB/Baa1/BBB	гос. бумаги
RusStandard-11	350 \$	8.63	05.05.11		05.05.11		1.2	100.51	-0.01					3.26	4.29	0.10	B+/Ba3/B+	банки
RusStandard-15	200 \$	8.88	16.06.11		16.12.15		57.4	100.74	0.13					8.68	4.40	3.70	B+/Ba3/B+	банки
RusStandard-16	200 \$	9.75	01.06.11		01.12.16		69.1	101.44	0.04					10.67	4.81	4.05	B+/Ba3/B+	банки
RZD-17	1 500 \$	5.74	03.04.11		03.04.17		73.2	104.33	-0.05					4.90	2.75	4.93	BBB/Baa1/BBB	транспорт
RZD-31 GBP	350 G	4.24	25.09.11		25.03.31		243.3										BBB/Baa1/BBB	транспорт
Sberbank-11	750 \$	5.93	14.05.11		14.11.11		7.6	103.31	-0.02					0.60	2.87	0.61	BBB/Baa1/	банки
Sberbank-13	500 \$	6.48	15.05.11		15.05.13		25.9	108.65	0.08					2.28	2.98	1.96	BBB/Baa1/	банки
Sberbank-13-2	500 \$	6.47	02.07.11		02.07.13		27.5	108.68	0.06					2.48	2.98	2.09	BBB/Baa1/	банки
Sberbank-14 CHF	400 C	3.50	12.11.11		12.11.14		44.1	101.25	0.03					3.10	3.46	3.37	BBB/Baa1/	банки
Sberbank-15_07	1 500 \$	5.50	07.07.11		07.07.15		52.0	105.36	0.03					4.12	2.61	3.76	BBB/Baa1/	банки
Sberbank-17	1 000 \$	5.40	24.09.11		24.09.17		79.0	102.34	0.09					4.97	2.64	5.43	BBB/Baa1/	банки
Severstal-13	1 250 \$	9.75	29.07.11		29.07.13		28.4	112.97	-0.01					3.87	4.32	2.08	B+/Ba3/BB-	сырьё
Severstal-14	375 \$	9.25	19.04.11		19.04.14		37.2	113.57	-0.02					4.44	4.07	2.60	B+/Ba3/BB-	сырьё
Severstal-17	1 000 \$	6.70	25.04.11		25.10.17		80.0	102.04	0.12					6.31	3.28	5.12	B+/Ba3/BB-	сырьё
Sibirtelecom-11 CLN	90 \$	7.70	24.04.11		24.04.11		0.8										BB//	телеком
SINEK-15	250 \$	7.70	03.08.11		03.08.15		52.9	107.11	-0.08					5.82	3.59	3.65	BBB-/Ba1/	финансы
Sovkomflot-17	800 \$	5.38	27.04.11		27.10.17		80.1	98.33	0.08					5.68	2.73	5.34	BBB-/Ba1/	транспорт
TMK-11	600 \$	10.00	29.07.11		29.07.11		4.0	102.42	0.06					2.59	4.88	0.33	/B1/B	производство
TMK-18	500 \$	7.75	27.07.11		27.01.18		83.2	102.09	-0.11					6.89	3.80	5.19	/B1/B	производство
TNK-11	500 \$	6.88	18.07.11		18.07.11		3.7	101.75	-0.01					1.03	3.38	0.30	BBB-/Baa2/BBB-	сырьё
TNK-12	500 \$	6.13	20.09.11		20.09.12		18.0	104.29	0.01					3.12	2.94	1.41	BBB-/Baa2/BBB-	сырьё
TNK-13	600 \$	7.50	13.09.11		13.03.13		23.8	109.44	0.01					2.52	3.43	1.83	BBB-/Baa2/BBB-	сырьё
TNK-15	500 \$	6.25	02.08.11		02.02.15		46.8	107.49	0.03					4.12	2.91	3.39	BBB-/Baa2/BBB-	сырьё
TNK-16	1 000 \$	7.50	18.07.11		18.07.16		64.6	112.21	0.02					4.86	3.34	4.36	BBB-/Baa2/BBB-	сырьё
TNK-17	800 \$	6.63	20.09.11		20.03.17		72.7	107.34	0.02					5.18	3.09	4.93	BBB-/Baa2/BBB-	сырьё
TNK-18	1 100 \$	7.88	13.09.11		13.03.18		84.7	114.47	0.06					5.36	3.44	5.43	BBB-/Baa2/BBB-	сырьё
TNK-20	500 \$	7.25	02.08.11		02.02.20		107.7	110.13	0.01					5.77	3.29	6.54	BBB-/Baa2/BBB-	сырьё
TransCapitalBank-17	100 \$	10.51	18.07.11		18.07.17		76.7	104.55	-0.07					10.60	5.03	4.39	/B1/	банки
TransCreditBank-11	350 \$	9.00	25.06.11		25.06.11		2.9	101.61	-0.14					1.91	4.43	0.23	/Ba1/BB	банки
Transneft-12	500 \$	6.10	27.06.11		27.06.12		15.2	105.27	-0.01					1.79	2.90	1.19	/Baa1/BBB	сырьё
Transneft-12-2	700 €	5.38	27.06.11		27.06.12		15.2	103.32	-0.11					2.64	2.60	1.19	/Baa1/BBB	сырьё
Transneft-13	600 \$	7.70	07.08.11		07.08.13		28.7	111.90	0.01					2.46	3.44	2.16	/Baa1/BBB	сырьё
Transneft-14	1 300 \$	5.67	05.09.11		05.03.14		35.7	106.97	0.03					3.16	2.65	2.70	/Baa1/BBB	сырьё
Transneft-18	1 050 \$	8.70	07.08.11		07.08.18		89.6	124.03	0.13					4.78	3.51	5.60	/Baa1/BBB	сырьё
URSA-11-1	130 \$	12.00	30.06.11		30.12.11		9.2	106.76	0.02					2.81	5.62	0.71	B+/Ba3/	банки
URSA-11-2	300 €	8.30	16.11.11		16.11.11		7.7	103.16	-0.01					3.06	8.04	0.62	B+/Ba3/	банки
UTK-13 CLN	3 500 R	9.00	04.06.11	04.06.11	04.06.13	2.0	26.6							3.83	3.77	4.44	/B1/B	телеком
VEB-16 CHF	400 C	3.75	17.02.12		17.02.16		59.5	99.48	0.04					5.18	2.68	4.44	BBB/Baa1/BBB	банки
VEB-17	600 \$	5.45	22.05.11		22.11.17		81.0	101.51	0.13								BBB/Baa1/BBB	банки
VEB-20	1 600 \$	6.90	09.07.11		09.07.20		113.0	107.81	0.19					5.80	3.20	6.80	BBB/Baa1/BBB	банки
VEB-25	1 000 \$	6.80	22.05.11		22.11.25		178.4	101.41	0.19					6.65	3.35	9.02	BBB/Baa1/BBB	банки
Vimpelcom-11	300 \$	8.38	22.04.11		22.10.11		6.9	103.71	0.00					1.70	4.04	0.54	/Ba3/BB+	телеком
Vimpelcom-13	1 000 \$	8.38	30.04.11		30.04.13		25.4	108.84	0.06					3.92	3.85	1.86	/Ba3/BB+	телеком
Vimpelcom-16	600 \$	8.25	23.05.11		23.05.16		62.7	110.56	0.29					5.84	3.73	4.12	/Ba3/BB+	телеком
Vimpelcom-16_02_02	500 \$	6.49	02.08.11		02.02.16		5											

Департамент по операциям с долговыми инструментами

Исполнительный директор, руководитель департамента

Борис Гинзбург, ginzburgbi@uralsib.ru

Управление продаж и торговли

Руководитель управления

Сергей Шемардов, she_sa@uralsib.ru

Управление продаж

Коррадо Таведжиа, taveggia@uralsib.ru
Елена Довгань, dov_en@uralsib.ru
Анна Карпова, karpovaam@uralsib.ru
Екатерина Кочемазова, kochemazovaea@uralsib.ru
Дмитрий Попов, popovdv@uralsib.ru
Алексей Соколов, sokolovav@uralsib.ru
Дэниэл Фельцман, feltsmad@uralsib.ru

Управление торговли

Андрей Борисов, bor_av@uralsib.ru
Вячеслав Чалов, chalovvg@uralsib.ru
Наталья Храброва, khrabrovann@uralsib.ru

Корпоративные выпуски

Артемий Самойлов, samojlova@uralsib.ru
Виктор Орехов, ore_vv@uralsib.ru
Дарья Сонюшкина, sonyushkinada@uralsib.ru
Алексей Чекушин, chekushinay@uralsib.ru

Региональные выпуски

Кирилл Иванов, ivanovkv@uralsib.ru
Александр Маргеев, margeevas@uralsib.ru

Управление по рынкам долгового капитала

Сопровождение проектов

Гюзель Тимошкина, tim_gg@uralsib.ru
Галина Гудыма, gud_gi@uralsib.ru
Наталья Грищенко, grischenkovane@uralsib.ru
Антон Кулаков, kulakovak@uralsib.ru

Аналитическое управление

Руководитель управления

Константин Чернышев, che_kb@uralsib.ru

Дирекция анализа долговых инструментов

Руководитель Дмитрий Дудкин, dudkindi@uralsib.ru

Заместитель руководителя управления

Вячеслав Смольянинов, smolyaninovv@uralsib.ru

Долговые обязательства

Дмитрий Дудкин, dudkindi@uralsib.ru
Надежда Мырסיкова, myrsikovav@uralsib.ru
Мария Радченко, radchenkomg@uralsib.ru
Ольга Стерина, sterinaoa@uralsib.ru
Юрий Голбан, golbanyv@uralsib.ru

Стратегия/Политика

Крис Уифер, cwaefer@uralsib.ru
Вячеслав Смольянинов, smolyaninovv@uralsib.ru
Леонид Слипченко, slipchenkola@uralsib.ru

Экономика

Алексей Девятов, devyatovae@uralsib.ru
Наталья Майорова, mai_ng@uralsib.ru
Ольга Стерина, sterinaoa@uralsib.ru

Банки

Леонид Слипченко, slipchenkola@uralsib.ru
Наталья Майорова, mai_ng@uralsib.ru
Наталья Березина, berezinana@uralsib.ru

Анализ рыночных данных

Вячеслав Смольянинов, smolyaninovv@uralsib.ru
Василий Дегтярев, degtyarevwm@uralsib.ru
Дмитрий Пуш, pushds@uralsib.ru
Максим Недовесов, nedovesovmv@uralsib.ru

Английский язык

Джон Уолш (англ. яз.), walshj@uralsib.ru,
Тимоти Халл, hallt@uralsib.ru
Пол Де Витт, dewittpd@uralsib.ru
Хиссам Латиф, latifh@uralsib.ru

Дизайн

Ангелина Шабаринова, shabarinovav@uralsib.ru

Нефть и газ

Алексей Кокин, kokinav@uralsib.ru
Юлия Новиченкова, novichenkova@uralsib.ru

Электроэнергетика

Матвей Тайц, tai_ma@uralsib.ru
Александр Селезнев, seleznevae@uralsib.ru

Металлургия/Горнодобывающая промышленность

Дмитрий Смолин, smolindv@uralsib.ru
Николай Сосновский, sosnovskyno@uralsib.ru

Телекоммуникации/Медиа/ Информационные технологии

Константин Чернышев, che_kb@uralsib.ru
Константин Белов, belovka@uralsib.ru

Минеральные удобрения/ Машиностроение/Транспорт

Анна Куприянова, kupriyanovaa@uralsib.ru
Ирина Иртегова, irtegovais@uralsib.ru

Потребительский сектор/Недвижимость

Тигран Оганесян, hovhannisyan@uralsib.ru
Александр Шелестович, shelestoviav@uralsib.ru

Редакторская группа

Русский язык

Андрей Пятигорский, pya_ae@uralsib.ru
Евгений Гринкруг, grinkruges@uralsib.ru
Ольга Симкина, sim_oa@uralsib.ru
Анна Разинцева, razintsevaav@uralsib.ru
Степан Чургов, chugrovss@uralsib.ru

Настоящий бюллетень предназначен исключительно для информационных целей. Ни при каких обстоятельствах он не должен использоваться или рассматриваться как оферта или предложение делать оферты. Несмотря на то что данный материал был подготовлен с максимальной тщательностью, УРАЛСИБ не дает никаких прямых или косвенных заверений или гарантий в отношении достоверности и полноты включенной в бюллетень информации. Ни УРАЛСИБ, ни агенты компании или аффилированные лица не несут никакой ответственности за любые прямые или косвенные убытки от использования настоящего бюллетеня или содержащейся в нем информации. Все права на бюллетень принадлежат ООО «УРАЛСИБ Кэпитал», и содержащаяся в нем информация не может воспроизводиться или распространяться без предварительного письменного разрешения. © УРАЛСИБ Кэпитал 2011