

Рублевые выпуски

YTM, %	знач.	Изменение, б.п.		YTD
		за ден.	за мес.	
ОФЗ 46020	8.0	6	2	8
Газпром-11	6.9	(1)	(22)	(64)
Вымпелком-6/7	8.3	-	(34)	(24)

Сырьевые рынки

	знач.	Изменение, %		YTD
		за ден.	за мес.	
Золото, \$/унция	1434.0	0.4	0.2	0.9
Urals, \$/барр.	116.9	1.9	3.0	26.8
S&P Металлы, инд.	2006.3	(0.0)	(3.5)	0.7
S&P C/x прод., инд.	885.9	2.0	(2.7)	7.2

Денежный рынок

млрд руб.	знач.	Изменение		YTD
		за ден.	за мес.	
Рело в ЦБ	1.8	(0.0)	(6.5)	-
Корсчета	550.3	#N/A	(3.6)	(444.4)
Депозиты в ЦБ	846.7	#N/A	16.4	213.5

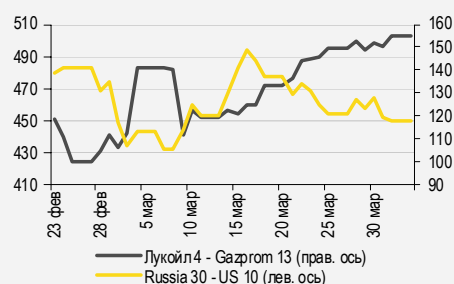
	знач.	Изменение, б.п.		YTD
		за ден.	за мес.	
NDF 1Y, %	4.13	(92)	(16)	(78)
MOSPrime O/N, %	3.15	-	(4)	140

USDRUB	знач.	Изменение, %		YTD
		за ден.	за мес.	
USDRUB	28.31	0.0	0.5	(7.3)

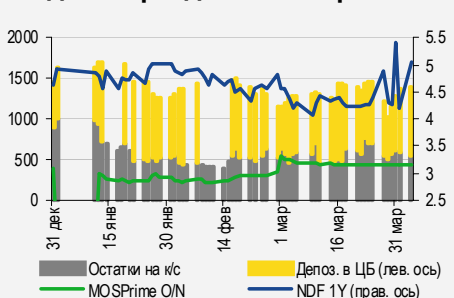
Индексы

б.п.	знач.	Изменение, б.п.		YTD
		за ден.	за мес.	
Russia 30 - UST 10	119.0	1	6	(34)
EMBI + Spread	293.9	(1.3)	3.0	5.4

Индикативные спреды



Индикаторы денежного рынка



Источники: РТС, ММВБ, Bloomberg, оценки УРАЛСИБа

СТРАТЕГИЯ

ВНЕШНИЙ РЫНОК

ФРС посылает рынку новые сигналы о готовности поднимать ставки к концу текущего года, инвесторы с особым интересом будут изучать протокол последнего заседания ФРС, который будет опубликован сегодня. Неделя стартовала с роста евробондов, но сегодня утром возможна фиксация прибыли. *стр. 2*

ВНУТРЕННИЙ РЫНОК

Куйбышевгазот открыл книгу заявок на пятилетние облигации четвертой серии объемом 2 млрд руб., компания перенесла планировавшееся на начало марта размещение другого выпуска пятилетних бумаг на 3 млрд руб. Неделя в госсекторе началась с уверенного роста, хотя некоторые короткие бумаги вновь подверглись давлению со стороны продавцов. *стр. 2*

ДЕНЕЖНЫЙ РЫНОК

Ситуация с банковской ликвидностью выглядит довольно стабильно: уровень ликвидности растет, а ставки МБК не меняются. Рубль укрепляется против доллара на фоне подъема нефтяных цен. *стр. 3*

МАКРОЭКОНОМИКА

Март не принес неожиданностей: индекс потребительских цен вырос на 0,6% месяц к месяцу и на 9,5% год к году. Мы ожидаем, что инфляция в 2011 г. составит 9,5%, однако существует риск ее ускорения в связи с резким увеличением цен производителей с начала текущего года. *стр. 4*

КОРПОРАТИВНЫЕ СОБЫТИЯ

РЕНЕССАНС КРЕДИТ (В- /ВЗ /В-)

Вчера банк опубликовал финансовые результаты за 2010 г., существенно отличающиеся в лучшую сторону от показателей I полугодия 2010 г. Ренессанс Кредит получил весьма достойную прибыль за счет снижения стоимости риска в сочетании с отличными показателями дохода от основной банковской деятельности. Кроме того, возобновился рост кредитного портфеля банка. Мы положительно оцениваем результаты банка впервые после кризиса, что повышает в наших глазах привлекательность долларовых еврооблигаций RCCF'13. *стр. 5*

ВКРАТЦЕ

Агентство Standard & Poor's оставило рейтинг Норильского никеля в списке CreditWatch с негативным прогнозом в связи с тем, что, по мнению агентства, конфликт между акционерами не исчерпан, несмотря на избрание нового совета директоров. Кроме того, S&P считает, что финансовая политика компании стала менее консервативной. Напомним, что совсем недавно Агентство Fitch сняло рейтинг компании с пересмотра, изменив прогноз с «Негативного» на «Стабильный» и подтвердив рейтинг на уровне «BBB-». По-видимому, S&P придерживается более осторожного подхода к оценке.

RUSSIAN INFORMER

Новости и комментарии, относящиеся к рынку акций, см. в нашем ежедневном издании **Russian Informer**.

СТРАТЕГИЯ

Внешний рынок

Новые сигналы от ФРС. Во вторник поступит ряд экономических новостей из США, наибольший интерес из которых представляют протокол последнего заседания ФРС и индекс деловой активности в необрабатывающих отраслях за март. Последний показатель, согласно консенсус-прогнозу Bloomberg, останется на уровне предыдущего месяца – 59,7 пунктов. В своем вчерашнем выступлении глава ФРС Бен Бернанке заявил, что рост цен на сырье – временное явление, однако монетарные власти США будут тщательно отслеживать инфляционные тенденции в экономике и в случае необходимости будут готовы принять соответствующие меры. Рынки расценили речь главы ФРС как сигнал о готовности поднять ставку к концу текущего года. Поэтому в публикуемом сегодня протоколе заседания ФРС инвесторы будут тщательно искать признаки готовности ужесточить денежно-кредитную политику. Неделя на мировых рынках стартовала с невыразительной динамики ведущих фондовых индексов, чего нельзя сказать о ценах на нефть: в ходе вчерашней торговой сессии месячные фьючерсы на нефть Brent вышли на уровень 120 долл./барр. После заявлений Бернанке доходность десятилетних казначейских облигаций США пошла вверх, что нивелировало снижение в начале торгов, и в результате сессия завершилась на уровне предыдущего дня – 3,44%. Сегодня ФРС в рамках программы выкупа облигаций будет приобретать семи-десятилетние облигации на 6,5–8,5 млрд долл., что усилит волатильность на рынке.

Медведи готовы взять свое? В понедельник спред индикативного суверенного выпуска Russia'30 к 10UST застыл у отметки 119 б.п., а цена выпуска поднялась еще на 12 б.п. до 117% от номинала. Остальные бумаги суверенного сегмента подорожали в среднем на 25 б.п. В корпоративном сегменте вновь преобладал положительный настрой. Евробонды газового монополиста подорожали еще в среднем на 15 б.п., а бумаги ЛУКОЙЛа вновь стали лидерами нефтегазового сегмента и поднялись в цене еще на 30 б.п. Евраз, вырвавшийся вперед в металлургическом секторе накануне, уступил первенство Северстали, бумаги которой подорожали в среднем на 40 б.п. Примерно столько же прибавили в цене и бумаги Алросы. В банковском секторе также продолжился рост, который возглавили бумаги ВЭБа (+30 б.п. в среднем) и РСХБ (+20 б.п. в среднем). Большинство азиатских площадок сегодня ушли в минус, так же, как и фьючерсы на американские фондовые индексы. Мы не исключаем, что открытие торговой сессии начнется с фиксации прибыли и снижения большинства бумаг.

Ольга Стерина, sterinaoa@uralsib.ru

Внутренний рынок

Куйбышевазот привлекает 2 млрд руб. Вчера одно из крупнейших химических предприятий России, Куйбышевазот (NR), через свою дочернюю структуру Куйбышевазот-Инвест открыло книгу заявок на размещение пятилетних облигаций четвертой серии объемом 2 млрд руб. Закрытие книги заявок запланировано на 12 апреля, размещение бумаг на бирже – на 14 апреля. По выпуску предусмотрена трехлетняя оферта. Ориентир по ставке купона составляет 8,75–9%, что предполагает доходность к оферте в диапазоне 8,94–9,2%. Как известно, в начале марта Куйбышевазот планировал начать размещение пятилетнего выпуска третьей серии на 3 млрд руб., также с трехлетней офертой, и ориентировал инвесторов на ставку купона 8,75–9,25%, однако размещение было перенесено на неопределенный срок. Наш взгляд на размещение Куйбышевазота будет подробно изложен в ближайшее время.

Хорошее начало недели. Неделя в сегменте гособлигаций началась с уверенного роста большинства бумаг при объеме торгов 2,8 млрд руб. Вчера Росстат опубликовал данные по инфляции за март, согласно которым месячный прирост индекса потребительских цен замедлился до 0,6% с 0,8% месяцем ранее (более подробный комментарий см. в разделе «Макроэкономика»), что поддержало спрос на длинные облигации. Так, ОФЗ 46022 подорожали на 99 б.п., хотя бумага неликвидна. Неплохо выглядели и доразмещаемые на текущей неделе ОФЗ 26204, которые прибавили в цене 48 б.п., однако сегодня, в преддверии аукциона, бумаги могут испытывать некоторое давление. Заметно подросли в цене также рекомендованные нами ОФЗ 25075 и ОФЗ 26203 – на 36 б.п. и 50 б.п. соответственно. При этом в ряде коротких бумаг активно шли продажи, в частности, ОФЗ 25067 и ОФЗ 25068 снизились в цене на 11 б.п. и 17 б.п. соответственно. Мы подтверждаем наш позитивный взгляд на ОФЗ 25075, ОФЗ 25077, ОФЗ 26203 и ОФЗ 26204.

Ольга Стерина, sterinaoa@uralsib.ru

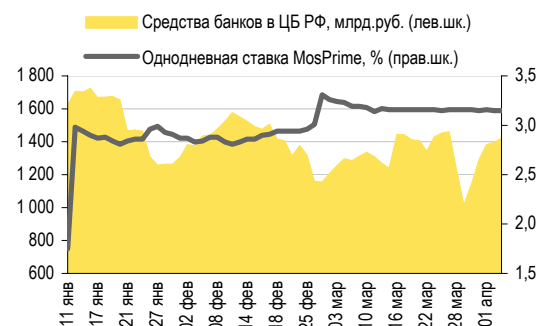
ДЕНЕЖНЫЙ РЫНОК

Ликвидность продолжает расти

Уровень ликвидности продолжает повышаться в отсутствие оттока денежных средств из банковской системы. Остатки средств на корсчетах кредитных учреждений в ЦБ сократились на 56,3 млрд руб. до 494,0 млрд руб. Депозиты банков в ЦБ увеличились на 81,6 млрд руб. до 928,3 млрд руб. Индикативная ставка MosPrime по однодневным кредитам не изменилась и осталась на уровне 3,15%. Мы ожидаем дальнейшего роста ликвидности при стабильных ставках МБК в течение следующих двух недель.

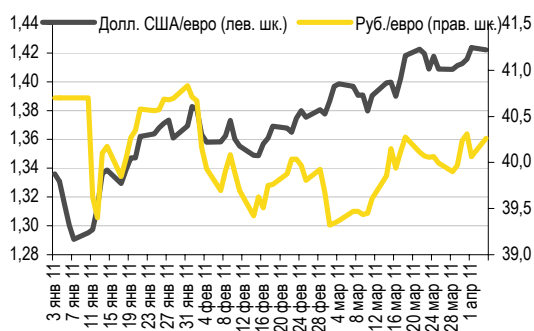
По итогам вчерашней сессии рубль укрепился против доллара благодаря росту нефтяных цен. Цена Brent достигла отметки 120 долл./барр. – максимального уровня с августа 2008 г. Курс доллара на ММВБ упал на 11 копеек до 28,29 руб./долл., а евро, напротив, подрос на 20 копеек до 40,26 руб./евро. Против доллара евро уже третью сессию подряд держится выше 1,42 долл./евро. Стоимость бивалютной корзины повысилась на 3 копейки до 33,68 руб. Мы ожидаем укрепления рубля к доллару на фоне дорожающей нефти, которая обеспечивает российский рынок и рубль необходимой поддержкой. Сегодня российская валюта, как мы полагаем, может укрепиться до 28,2 руб./долл.

Совокупные средства банков а ЦБ РФ, млрд. руб. и однодневная ставка MosPrime, %



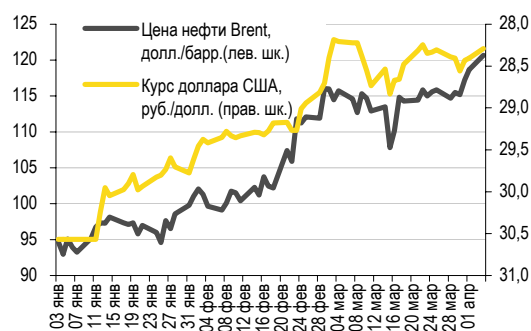
Источник: ЦБ РФ

Курс евро относительно доллара США и рубля



Источники: Bloomberg, ММВБ

Курс доллара США, руб./долл. и цена нефти марки Brent, долл./барр.



Источники: Bloomberg, ММВБ

Леонид Слипченко, slipchenkola@uralsib.ru
 Наталья Майорова, mayorovang@uralsib.ru
 Наталия Березина, berezinana@uralsib.ru

МАКРОЭКОНОМИКА

Март не принес сюрпризов: инфляция на уровне 0,6% месяц к месяцу и 9,5% год к году

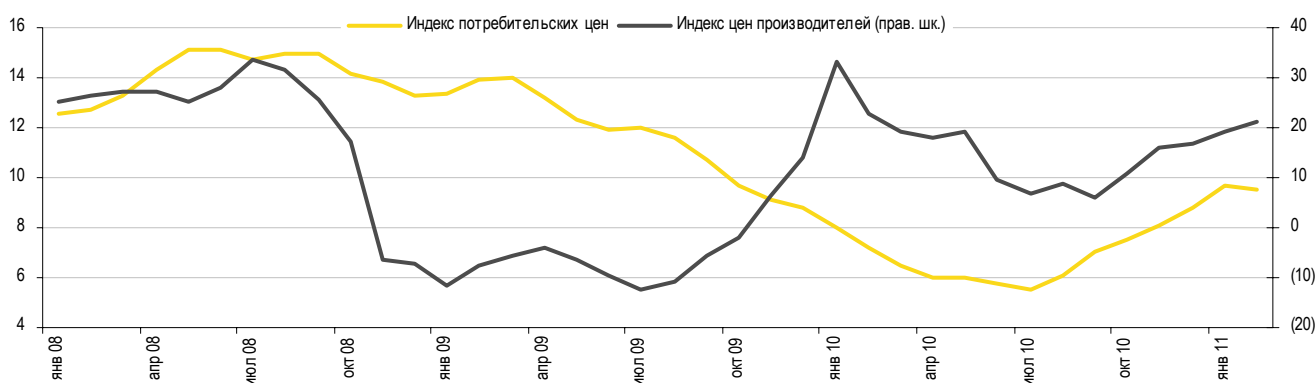
Прирост ИПЦ замер на уровне 9,5% год к году... Вчера Росстат опубликовал данные об индексе потребительских цен за март 2011 г., согласно которым инфляция замедлилась до 0,6% в месяц, а ее рост год к году держится на уровне 9,5%. Данные совпали с нашим прогнозом и с ожиданиями рынка. Базовая инфляция прибавила за март 0,7%, ускорившись до 7,7% год к году по сравнению с февральским показателем в 7,4%.

...поскольку месячные темпы роста снизились. Мартовская статистика продемонстрировала первые признаки замедления инфляции: прирост ИПЦ к предыдущему месяцу снизился по сравнению с февралем. По данным Росстата, цены на продовольствие увеличились на 0,9% месяц к месяцу и на 14,1% год к году, в то время как в феврале они прибавили 1,2% за месяц и 14,2% за год. В марте быстрее всего дорожали зерновые; цены на продовольствие без учета фруктов и овощей прибавили 0,9% за месяц и 10,8% год к году (в феврале они выросли на 1% и на 10,5% соответственно). Непродовольственные товары подорожали в марте на 0,5% к февралю и на 5,8% к соответствующему месяцу прошлого года (в феврале рост составил 0,3% месяц к месяцу и 5,6% год к году): цены на дизель снизились на 1,4% месяц к месяцу, бензин подешевел на 0,5–1% – в зависимости от марки. Услуги подорожали на 0,3% месяц к месяцу и на 7,9% год к году – после повышения цен в феврале на 0,8% и 7,9% соответственно.

Прирост ИЦП грозит ускорением инфляции. Снижение темпов удорожания продовольственных товаров в марте, возможно, первый признак стабилизации цен на продукты в среднесрочной перспективе благодаря государственным интервенциями на рынок зерна, возникновению избыточных запасов гречки и ослаблению потребительского спроса в связи с сокращением реальных доходов после повышения налогов в январе. Однако высокие цены на нефть влекут за собой рост цен производителей: с начала текущего года ИЦП резко пошел вверх, и в настоящее время его прирост грозит ускорением потребительской инфляции. Дополнительные инфляционные риски проистекают из денежной политики Центробанка, который провел масштабные интервенции на валютный рынок в феврале и марте, скупая иностранную валюту с целью сдержать укрепление рубля. Тем не менее мы полагаем, что котировки нефти к концу года вновь окажутся в коридоре 80–90 долл./барр., что заставит ИЦП замедлить рост до 12,1% в год и позволит инфляции в 2011 г. оставаться в пределах 9,5% в год.

Растущие цены производителей могут подстегнуть потребительскую инфляцию

Динамика индекса потребительских цен и индекса цен производителей, изм. за год, %



Источники: Росстат

Алексей Девятков, devyatovae@uralsib.ru
Ольга Стерина, sterinaoa@uralsib.ru

КОРПОРАТИВНЫЕ СОБЫТИЯ

Ренессанс Кредит (В-/ ВЗ/ В)

Финансовые результаты 2010 г.: проклятье плохих кредитов снято

Отличные результаты. Вчера Ренессанс Кредит (RCCF), розничное подразделение Группы Ренессанс, опубликовал отчетность по итогам 2010 г., показавшую улучшение по сравнению с I полугодием 2010 г. почти по всем позициям. Рост кредитного портфеля возобновился, чистая процентная маржа оставалась стабильно высокой, а стоимость риска существенно снизилась, что позволило банку получить чистую прибыль, которая по итогам II полугодия вышла в область положительных значений впервые со времени кризиса. Между тем достаточность капитала остается у банка даже излишней, и продолжающееся увеличение депозитной базы не спасло подушку ликвидности в условиях роста портфеля. При этом в качестве негативного фактора следует упомянуть лишь объем резервов, который в настоящий момент почти в два раза ниже объема просроченной задолженности.

[...]

RCCF'13 выглядит привлекательно. На рынке еврооблигаций обращается только один выпуск банка – RCCF'13 объемом 250 млн долл.с доходностью на уровне приблизительно 10% к погашению в 2013 г. Это приблизительно на 4 п.п. превышает уровень доходности ближайших соседей по банковскому сектору среди «старших» бумаг со сходными сроками погашения, например, FCFIN'13, NOMOS'13, которые котируются с доходностью, приблизительно равной 6%. Конечно, кредитный рейтинг этих банков на три ступени выше, чем у Ренессанс Кредита, но мы считаем премию RCCF'13 весьма привлекательной. На рублевом рынке выпуск РенКап-3 приближается к оферте, так что держателям этих облигаций, пожалуй, нет смысла расставаться с ними до этой даты. Что касается рублевого выпуска РенКап-2 на 3 млрд руб., то, судя по финансовой отчетности, в декабре 2010 г. на рынке обращались бумаги на сумму лишь 834 млн руб. (около 27 млн долл.). С другой стороны, оборот торгов этими облигациями на ММВБ 22–23 марта 2011 г. позволяет предположить, что в эти дни банк вернул на рынок бумаги на сумму 446 млн руб. (по цене 101,4–101,41% от номинала). В любом случае, в настоящий момент выпуск котируется с доходностью 9,08% к погашению в апреле 2012 г. (это не столь привлекательно, как RCCF'13, поскольку на внутреннем рынке обращаются облигации других российских мелких банков с рейтингами того же уровня – «В-» с доходностью приблизительно на уровне 10%), но больше, чем может предложить большинство рублевых облигаций российских банков. Следует также заметить, что котировки РенКап-2 существенно выросли в результате направления держателям РенКап-3 предложения о выкупе этих облигаций, так что, хотя бумага выглядит в целом неплохо, ей можно найти альтернативы – прежде всего облигации ТКС-Банка, ТКС-БО2 (10,8% на 8 месяцев) и ТКС-3-БО3 (11,5% на 17 месяцев).

Полный текст комментария будет выпущен в ближайшее время.

Дмитрий Дудкин, CFA, dudkindi@uralsib.ru

КАЛЕНДАРЬ ПРЕДСТОЯЩИХ СОБЫТИЙ

Долговой рынок

5 апреля	Размещение АИЖК-А18 (7 млрд руб.).
6 апреля	Доразмещение ОФЗ-26204 (20 млрд руб.).
7 апреля	Оферта Банк Зенит БО-1 (5 млрд руб.).
12 апреля	Размещение Иркутскэнерго-БО-01 (3 млрд руб.).
14 апреля	Размещение Первобанк-БО-02 (1,5 млрд руб.). Погашение АЦБК-Инвест-3 (1,5 млрд руб.). Погашение Карелия-34010 (1 млрд руб.).
15 апреля	Размещение ВЭБ-лизинг-03 (5 млрд руб.). Размещение ВЭБ-лизинг-04 (5 млрд руб.). Погашение Амурметалл-3 (3 млрд руб.).
19 апреля	Оферта М-Индустрия-2 (1,5 млрд руб.). Погашение Московская область-25006 (12 млрд руб.). Погашение Ярославская обл-34006 (2 млрд руб.).
20 апреля	Погашение Санкт-Петербург-26007 (3 млрд руб.).
21 апреля	Погашение ЕБРР-2 (5 млрд руб.). Погашение Связь-Банк-1 (2 млрд руб.). Погашение завод Арсенал-2 (0,3 млрд руб.).
22 апреля	Оферта Минплита-Финанс-1 (0,5 млрд руб.). Оферта Объединенные кондитеры-Финанс-2 (3 млрд руб.). Погашение завод Минплита-Финанс-1 (0,5 млрд руб.). Погашение ГАЗКОН-1 (30 млрд руб.).
25 апреля	Оферта Моссельпром Финанс-2 (1,5 млрд руб.). Оферта Мой Банк-5 (5 млрд руб.). Оферта Газпром нефть-4 (10 млрд руб.). Погашение Газпром-2011 (500 млн CHF). Погашение Сибирьтелеком-2011 (90 млн долл.).
26 апреля	Оферта Тензор-Финанс БО-1 (0,3 млрд руб.). Оферта Промтрактор-Финанс-3 (5 млрд руб.). Погашение Новые торговые системы-1 (1 млрд руб.). Погашение Глобэкс Финанс-1 (4 млрд руб.). Погашение Балтинвестбанк-1 (1 млрд руб.).
27 апреля	Погашение Внешэкономбанк-2 (2 млрд долл.).
28 апреля	Оферта ЧТПЗ-3 (8 млрд руб.).
29 апреля	Оферта Каспийская Энергия Финанс-1 (1 млрд руб.). Оферта Первобанк БО-01 (1,5 млрд руб.). Оферта Разгуляй-Финанс-5 (2 млрд руб.).

Денежный рынок

15 апреля	Выплата страховых взносов
20 апреля	Выплата 1/3 НДС за I квартал 2011 г.
25 апреля	Выплата акцизов и НДС
28 апреля	Выплата налога на прибыль
16 мая	Выплата страховых взносов
20 мая	Выплата 1/3 НДС за I квартал 2011 г.
25 мая	Выплата акцизов и НДС
30 мая	Выплата налога на прибыль

КАЛЕНДАРЬ ОФЕРТ

Дата оферты	Выпуск	Объем выпуска, млн руб.	Цена оферты, %	Ставка предыдущег о купона, %	Новая ставка купона, %	Дата следующей оферты / погашения
07.04.11	Банк Зенит БО-1	5 000	100	7,9	7,1	7 апреля 2012
19.04.11	М-Индустрия-2	1 500	100	10,75	10,75	10 июля 2013
22.04.11	Объединенные кондитеры-Финанс-2	3 000	100	15,0	-	-
	Моссельпром Финанс-2	1 500	100	14,0	-	-
25.04.11	Мой Банк-5	5 000	100	12,96	-	-
	Газпром нефть-4	10 000	100	16,7	-	-
26.04.11	Тензор-Финанс БО-1	300	100	12,0	-	-
	Промтрактор-Финанс-3	5 000	100	18,0	18,0	1 августа 2011
28.04.11	ЧТПЗ-3	8 000	100	8,0	-	-
	Каспийская Энергия Финанс-1	1 000	100	15,8	-	-
29.04.11	Первобанк БО-01	1 500	100	10,0	-	-
	Разгуляй-Финанс 5	2 000	100	-	-	дефолт

Рынок рублевых облигаций

Выпуск	Объем, млн	Купон, %	Дата			Месяцев до		Цена	Изм.	Торговый объем, шт (осн.+РПС)	Котировки		Доходность, %			Дюр, лет	Рейтинг F/M/S	Сектор
			купона	оферты	погаш	офрт	погаш				покупка	продажа	офрт	погаш	текущ			
КОРПОРАТИВНЫЕ РУБЛЕВЫЕ ОБЛИГАЦИИ																		
7Контин.02	7 000 R	9.00	16.06.11		14.06.12		14.6				95.00						торговля	
Авангард-03	1 500 R	9.25	13.05.11		10.05.13		25.6				100.40	100.59	9.12	4.58	1.73	BBB+/Baa3/BB+	банки	
АИЖК 10об	6 000 R	8.05	15.05.11		15.11.18		92.7	101.47	1.47	23 025	99.78	101.00	7.92	1.94	3.84	/A3/BBB	финансы	
АИЖК 11об	10 000 R	8.20	15.06.11		15.09.20		115.1	100.80	-0.45	39 759	100.80	101.23	7.36	2.05	4.62	/A3/BBB	финансы	
АИЖК 16об	10 000 R	8.25	15.06.11		15.09.21		127.2	98.80	0.50	982	98.11	99.50	8.73	2.10	5.38	/A3/BBB	финансы	
АИЖК 17об	8 000 R	9.05	15.04.11		15.04.22		134.3	103.30	1.30	1345 000	103.30	103.60	8.80	1.56	5.76	/A3/BBB	финансы	
АИЖК 20об	5 000 R	8.60	15.06.11		15.12.27		203.3	100.00		10 000	101.10	104.00	8.88	3.98	7.84	/A3/BBB	финансы	
АИЖК 4об	900 R	8.70	01.05.11		01.02.12		10.1	102.38			102.00	102.85	5.86	2.07	0.76	/A3/BBB	финансы	
АИЖК 5об	2 200 R	7.35	15.04.11		15.10.12		18.7	101.38			101.50	101.85	6.08	1.79	0.92	/A3/BBB	финансы	
АИЖК 6об	2 500 R	7.40	15.04.11		15.07.14		39.9	99.62			98.08	101.17	7.80	1.83	1.90	/A3/BBB	финансы	
АИЖК 7об	4 000 R	7.68	15.04.11		15.07.16		64.3	100.20		4 000	100.38	100.83	7.84	1.89	2.91	/A3/BBB	финансы	
АИЖК 8об	5 000 R	7.63	15.06.11	15.03.14	15.06.18	36.0	87.6	100.50		20 005	100.25	100.70	7.59	1.91	1.91	/A3/BBB	финансы	
АИЖК 9об	5 000 R	7.49	15.05.11		15.02.17		71.5	99.68	-0.22		99.80	100.14	7.81	1.83	2.91	/A3/BBB	финансы	
АиФ-02	1 000 R	11.25	24.06.11	23.12.11	21.12.12	9.0	20.9	100.60		47 768	100.53	100.60	10.58	5.58	0.63		телеком	
АК БАРС-03	10 000 R	7.90	26.04.11		25.10.11		6.8	101.39		29 512	100.92	101.40	5.40	3.88	0.51	BB/Baa3/	банки	
АК БАРС-04	5 000 R	8.25	19.04.11	24.04.12	15.10.13	13.0	30.8	101.96			101.41	102.24	6.25	4.04	0.94	BB/Baa3/	банки	
Акрон-2	3 500 R	14.05	22.09.11	26.09.11	19.09.13	6.0	30.0	104.39		125	103.62	104.39	4.42	6.71	0.46	B-/B1/	сырье	
Акрон-3	3 500 R	13.85	25.05.11	25.05.12	20.11.13	14.0	32.0	108.35		93 000	108.00	108.35	6.18	6.37	0.99	B-/B1/	сырье	
Алроса-20	3 000 R	8.95	28.06.11		23.06.15		51.4	104.30		1 138	104.35	104.50	7.97	2.14	3.31	BB-/Baa3/BB-	сырье	
Алроса-21	8 000 R	8.25	23.06.11	25.06.13	18.06.15	27.0	51.2	102.85	0.15	1 000	102.75	103.20	6.99	2.00	1.92	BB-/Baa3/BB-	сырье	
Алроса-22	8 000 R	8.25	28.06.11	28.06.13	23.06.15	27.0	51.4	102.81	0.16	19 998	102.60	102.91	7.03	2.00	1.93	BB-/Baa3/BB-	сырье	
Алроса-23	7 000 R	8.95	23.06.11		18.06.15		51.2	104.40	0.10	141 175	104.40	104.45	7.94	2.14	3.30	BB-/Baa3/BB-	сырье	
Альфа-Банк-01	5 000 R	8.25	09.08.11	04.02.14	02.02.16	35.0	58.8	101.64	0.13	644 415	101.65	101.90	7.74	4.05	2.38	BB/Baa1/B+	банки	
АлтЗиб-2 об	2 000 R	18.00	07.06.11		05.06.12		14.3	100.00	-0.05	6 273	99.97	100.00		19.22	4.49	0.57		торговля
Атомзип06	10 000 R	7.50	15.06.11		15.08.14		41.0	100.18	0.18	12 008	100.00	100.18	7.42	7.49	2.76	/BBB-	энергетика	
Аэрофлот БО-1	6 000 R	7.75	11.04.11		08.04.13		24.5	101.64	-0.21	50 000	101.55	102.00	6.87	3.80	1.77	BB+//	транспорт	
Аэрофлот БО-2	6 000 R	7.75	11.04.11		08.04.13		24.5	101.70			101.55	101.88	6.84	3.80	1.77	BB+//	транспорт	
Банк Санкт-Петербур	5 000 R	8.10	12.04.11	13.10.11	09.04.13	6.0	24.5	101.03	0.03		100.80	101.25	6.08	4.00	0.48	/Baa3/	банки	
Банк Санкт-Петербур	5 000 R	7.50	26.09.11	26.03.12	23.09.13	12.0	30.1	100.85	0.25	5 985	100.60	100.85	6.70	3.71	0.90	/Baa3/	банки	
Банк Санкт-Петербур	3 000 R	8.50	16.06.11	13.12.12	12.12.13	21.0	32.8	101.50		7 163	101.00	101.60	7.67	4.18	1.47	/Baa3/	банки	
БанкМоск-1	10 000 R	6.45	29.07.11		29.07.11		3.9	100.22			75.02	110.00	5.79	3.21	0.30	BBB-/Baa1/	банки	
БанкМоск-2	10 000 R	7.55	05.08.11		01.02.13		22.3	100.00			79.01		7.68	3.76	1.60	BBB-/Baa1/	банки	
Башнефть-01	15 000 R	12.50	21.06.11	21.12.12	13.12.16	21.0	69.3	108.75	-0.06	1 940	108.56	108.84	7.06	5.73	1.45		сырье	
Башнефть-02	15 000 R	12.50	21.06.11	21.12.12	13.12.16	21.0	69.3	108.85	0.05	50 168	108.55	108.85	7.00	5.73	1.46		сырье	
Башнефть-03	20 000 R	12.50	21.06.11	21.12.12	13.12.16	21.0	69.3	108.55	-0.15	67 910	108.55	108.80	7.18	5.74	1.45		сырье	
Белон 02	2 000 R	17.00	25.08.11		23.02.12		10.8	104.19	0.19		103.75	104.96		12.21	8.14	0.76		металлургия
Бинбанк-2	1 000 R	10.50	28.04.11	05.05.11	29.04.13	1.0	25.2	100.58			99.00	100.50	1.25	5.23	0.08	/B2/B-	банки	
БНП Парижа-01	2 000 R	7.70	27.09.11		29.03.14		36.3										банки	
ВБД ПП Зоб	5 000 R	7.45	31.08.11		27.02.13		23.2	101.62	0.12		101.51	102.99	6.63	3.66	1.69	/Baa3/BB-	потреб. тов.	
ВБД ПП БО-01	3 000 R	7.35	15.04.11	12.10.12	11.10.13	19.0	30.7	101.40	0.15	35 001	101.20	104.25	6.47	3.61	1.34	/Baa3/BB-	потреб. тов.	
ВБД ПП БО-02	3 000 R	7.35	15.04.11	12.10.12	11.10.13	19.0	30.7	100.70	-0.55	35 110	101.20	101.70	6.98	3.64	1.33	/Baa3/BB-	потреб. тов.	
ВБД ПП БО-03	3 000 R	7.35	15.04.11	12.10.12	11.10.13	19.0	30.7	101.35	0.14	48 493	99.30	104.25	6.51	3.62	1.34	/Baa3/BB-	потреб. тов.	
ВБД ПП БО-06	5 000 R	7.90	30.06.11		27.06.13		27.2	101.91			101.92	102.05	7.07	3.86	1.92	/Baa3/BB-	потреб. тов.	
ВБД ПП БО-07	5 000 R	7.90	30.06.11		27.06.13		27.2	101.86			101.65	102.05	7.10	3.87	1.92	/Baa3/BB-	потреб. тов.	
ВБД ПП БО-08	5 000 R	7.35	15.04.11	12.10.12	11.10.13	19.0	30.7	101.33	0.08	69 505	101.33	101.45	6.52	3.62	1.34	/Baa3/BB-	потреб. тов.	
ВИА АИЖК А	9 440 R	8.50	15.06.11		15.03.40		352.4	101.82	-0.18		101.76	102.20	8.51	2.10	10.23	/A3/	финансы	
ВикторияФ-БО-01	2 000 R	8.00	16.08.11		12.02.13		22.7	100.00			75.00	100.00	8.15	3.99	1.62	отозван//	торговля	
ВК-Инвест1	10 000 R	9.25	22.07.11		19.07.13		27.9	104.50	0.07	500 000	104.11	107.14	7.20	4.41	1.95	/Baa3/BB+	телеком	
ВК-Инвест3	10 000 R	15.20	12.07.11	14.07.11	08.07.14	3.0	39.7	102.68	0.14	65 002	102.45	102.69	5.01	7.38	0.26	/Baa3/BB+	телеком	
ВК-Инвест6	10 000 R	8.30	19.04.11		13.10.15		55.1	100.76	-0.06	108 247	100.76	100.80	8.26	4.11	3.44	/Baa3/BB+	телеком	
ВК-Инвест7	10 000 R	8.30	19.04.11		13.10.15		55.1	100.80	-0.04	108 842	100.80	100.84	8.25	4.11	3.45	/Baa3/BB+	телеком	
ВлгТлвТ-4	3 000 R	6.65	07.06.11		03.09.13		29.4										телеком	
Внешрб 01	1 500 R	9.00	18.05.11	21.11.11	14.11.12	8.0	19.7	100.00	-0.19	4 500	75.00	100.02	8.98	4.49	0.56	/B2/B-	банки	
Водоканал Слб-1	2 000 R	8.80	15.06.11		09.12.15		57.0	101.35		160 000	100.50	101.50	8.62	4.33	3.54		сервис	
ВостЭксБО1	1 000 R	7.50	08.09.11		07.03.13		23.4	99.00			75.02	99.94	8.23	3.78	1.68	/B2/	банки	
ВостЭксБО5	1 000 R	9.00	21.04.11	23.04.12	17.10.13	13.0	30.9	101.57	0.02	59 000	100.75	101.57	7.47	4.42	0.92	/B2/	банки	
ВТБ - 5 об	15 000 R	7.40	21.04.11		17.10.13		30.9	101.25		1 951	100.70	101.25	7.04	1.82	2.15	BBB/Baa1/BBB	банки	
ВТБ - 6 об	15 000 R	7.20	13.04.11	13.07.12	06.07.16	16.0	64.0	101.00	0.24	712	101.00	101.14	6.50	1.78	1.14	BBB/Baa1/BBB	банки	
ВТБ 24-1ИП	15 000 R	9.70	15.06.11	20.12.11	10.12.14	9.0	44.9	102.67			102.60	102.70	5.74	2.36	0.66	BBB/Baa1/BBB	банки	
ВТБ БО-01	5 000 R	7.60	17.06.11		15.03.13		23.7	101.80	0.40	12 789	101.70	101.90	6.77	1.86	1.71	BBB/Baa1/BBB	банки	
ВТБ БО-02	5 000 R	7.60	17.06.11		15.03.13		23.7	101.90		107 121	101.70	101.90						

Рынок рублевых облигаций

Выпуск	Объем, млн	Купон, %	Дата			Месяцев до		Цена	Изм.	Торговый объем, шт (осн.+РПС)	Котировки		Доходность, %			Дюр. лет	Рейтинг F/M/S	Сектор
			купона	оферты	погаш	офрт	погаш				покупка	продажа	офрт	погаш	текущ			
КОРПОРАТИВНЫЕ РУБЛЕВЫЕ ОБЛИГАЦИИ (продолжение)																		
Газпром Б 3	10 000 R	5.98	11.04.11		10.10.11	6.3										/Baa3/BB	банки	
Газпром Б 4	20 000 R	7.85	19.05.11		15.11.12	19.7	100.17			75.00	100.35		6.59	3.41	1.43	/Baa3/BB	банки	
Газпром Б 5	20 000 R	6.85	26.05.11		22.11.12	19.9	100.20						6.82	3.41	1.44	/Baa3/BB	банки	
Газпром Б О-01	10 000 R	7.75	08.06.11		08.12.13	32.6	101.54	-0.15	5 000	101.40	101.80		7.23	3.80	2.26	/Baa3/BB	банки	
Газпромнефть БО-5	10 000 R	7.15	12.04.11		09.04.13	24.5	101.00		13 402	100.60	101.50		6.72	3.53	1.74	/Baa3/BBB-	сырье	
Газпромнефть БО-6	10 000 R	7.15	12.04.11		09.04.13	24.5	100.49			100.60	101.50		7.00	3.55	1.73	/Baa3/BBB-	сырье	
Газпромнефть-10	10 000 R	8.90	09.08.11	30.01.18	26.01.21	83.0	119.5	0.60	244 000	103.94	104.12	8.29	4.27	4.83	/Baa3/BBB-	сырье		
Газпромнефть-8	10 000 R	8.50	09.08.11		02.02.16	58.8	102.85	0.42	213 228	102.65	102.85		7.93	4.12	3.73	/Baa3/BBB-	сырье	
Газпромнефть-9	10 000 R	8.50	09.08.11	02.02.16	26.01.21	59.0	119.5	0.25	30 000	102.65	102.84	7.94	4.12	4.12	3.73	/Baa3/BBB-	сырье	
ГенерКомп1	2 000 R	8.50	21.06.11		21.06.11	2.6				99.00						/Baa3/BBB-	энергетика	
ГидроОГК-1	5 000 R	8.10	29.06.11		29.06.11	2.9	100.35	-0.40	257 581	100.29	100.85		6.62	4.03	0.22	/Baa3/BBB-	энергетика	
Главная дорога-03	8 000 R	5.00	21.11.11		30.10.28	214.0	94.00			90.02			9.15	5.30	10.41		транспорт	
Глобксбанк БО-01	5 000 R	8.30	16.08.11		16.02.13	22.8	100.90	-0.02		100.82	100.93		7.92	4.08	1.63	BB//BB-	банки	
Глобксбанк БО-02	5 000 R	8.10	22.07.11	25.01.12	22.07.13	10.0	28.0	100.94		100.66	101.04	6.90	3.98	0.74	BB//BB-	банки		
Глобксбанк БО-03	3 000 R	8.10	08.06.11	13.06.12	08.12.13	15.0	32.6	100.47		100.70	101.50	7.72	4.02	1.05	BB//BB-	банки		
Глобксбанк БО-05	2 000 R	8.10	08.06.11	13.06.12	08.12.13	15.0	32.6	100.57		100.70		7.63	4.02	1.06	BB//BB-	банки		
ГСС 01	5 000 R	9.25	22.09.11	27.09.11	26.03.17	6.0	72.8	101.08	-0.14	10 911	101.08	101.30	6.78	4.56	0.45	BB//	машиностр.	
ГСС БО-01	3 000 R	8.25	24.06.11	23.12.11	20.12.13	9.0	33.0	100.38		75.00	100.90	7.82	4.10	0.65	BB//	машиностр.		
ГЭС 02	1 500 R	12.00	26.04.11		23.04.13	25.0	102.54			102.10	107.50		10.86	5.84	1.62		торговля	
ДальСаз2об	2 000 R	7.60	01.06.11		30.05.12	14.1										BB-/Baa3/	телеком	
ДальСазБО5	1 500 R	15.00	19.07.11	21.07.11	17.07.12	4.0	15.7										телеком	
ДВТГ-Ф 02	5 000 R	7.75	21.07.11		18.07.13	27.9	19.96	1.96		10.00	29.92		136.33	19.36	0.76		транспорт	
ДГК-01	5 000 R	7.75	09.09.11		08.03.13	23.5				78.01							энергетика	
ДжейЭфСиг1	2 000 R	5.00	21.04.11		20.10.11	6.6				95.00						//отозван	торговля	
ДМЦЕНТРоб1	1 150 R	8.50	05.06.11		26.05.15	50.4	97.14	-0.76		96.08	97.50		9.56	4.34	3.17		торговля	
ЕАБР-3	5 000 R	10.50	03.05.11	03.11.11	25.10.16	7.0	67.7	102.56	-0.05		102.51	102.65	5.84	5.11	0.54	BBB/A3/BBB	банки	
ЕАБР-4	5 000 R	7.70	16.08.11	11.02.14	06.02.18	35.0	83.3	100.61		205 000	100.51	100.69	7.45	3.82	2.50	BBB/A3/BBB	банки	
ЕБРР 02обл	5 000 R	4.01	21.04.11		21.04.11	0.6	100.31			100.15	100.40		-2.58	1.00	0.05	AAA/Aaa/AAA	банки	
ЕБРР 03обл	7 500 R	3.98	08.06.11		07.09.11	5.2	100.20			100.15	100.40		3.55	0.99	0.41	AAA/Aaa/AAA	банки	
ЕБРР 04обл	3 000 R	3.70	16.06.11		12.06.14	38.8	100.58	-0.17	39 000	100.15	101.00		3.55	0.92	2.92	AAA/Aaa/AAA	банки	
ЕБРР 05обл	5 000 R	3.94	13.04.11		09.04.14	36.7	100.56	-0.04	80 000	100.15	100.40		3.79	0.98	2.73	AAA/Aaa/AAA	банки	
ЕвразХолдФ-1	10 000 R	9.25	23.09.11	22.03.13	13.03.20	24.0	108.9	103.51	-0.49	2 768	103.51	104.00	7.43	4.46	1.71	B+/B1/B	металлургия	
ЕвразХолдФ-2	10 000 R	9.95	02.05.11	28.10.15	19.10.20	56.0	116.2	106.50	0.31	5 000	106.00	106.50	8.37	4.66	3.38	B+/B1/B	металлургия	
ЕвразХолдФ-3	5 000 R	9.25	23.09.11	22.03.13	13.03.20	24.0	108.9	103.70	-0.05	11 395	102.00	104.00	7.33	4.45	1.72	B+/B1/B	металлургия	
ЕвразХолдФ-4	5 000 R	9.95	02.05.11	28.10.15	19.10.20	56.0	116.2	106.10	0.10	31 100	105.50	106.44	8.48	4.68	3.38	B+/B1/B	металлургия	
ЕвроХим-02	5 000 R	8.90	05.07.11	03.07.15	26.06.18	52.0	88.0	102.46			102.75	103.40	8.18	4.33	3.42	BB//BB	химия	
ЕвроХим-03	5 000 R	8.25	25.05.11	18.11.15	14.11.18	56.0	92.7	100.45	-0.05	30 860	100.00	101.50	8.13	4.10	3.68	BB//BB	химия	
ЕЭСК-02	1 000 R	8.74	07.04.11		05.04.12	12.2											энергетика	
Желдорп-2	2 500 R	12.00	21.04.11		19.04.12	12.7	99.15	-1.05		96.21	102.09		13.30	6.04	0.85		финансы	
Желдорп-3	2 000 R	13.00	21.09.11		19.09.12	17.8	100.00			100.00	104.39		13.41	6.48	1.21		финансы	
Железобет1	1 000 R	10.00	27.05.11		27.05.11	1.8				79.01							производство	
Зенит Зобл	3 000 R	8.10	11.05.11		09.11.11	7.3	101.61		13 500	101.61	101.70		5.39	3.98	0.55	B/Ba3/	банки	
Зенит Бобл	5 000 R	7.50	07.06.11	05.06.12	04.06.13	14.0	26.4	100.82	0.02	22 575	100.70	100.82	6.86	3.71	1.05	B/Ba3/	банки	
Зенит бобл	3 000 R	8.00	05.07.11	05.07.12	01.07.14	15.0	39.5	101.40	0.05	18 001	101.40	101.45	6.88	3.93	1.12	B/Ba3/	банки	
Зенит БО-01	5 000 R	7.90	07.04.11	11.04.11	07.04.13	0.0	24.5	100.23					-8.11	3.93	0.02	B/Ba3/	банки	
Зенит БО-02	5 000 R	7.75	22.09.11	26.09.12	22.09.13	18.0	30.1	101.20		2 675	101.13	101.30	6.94	3.86	1.33	B/Ba3/	банки	
ИжАвто 02	2 000 R	18.00	09.06.11		09.06.11	2.2											автомобиль	
ИКСЭФин 01	9 000 R	7.95	05.07.11		01.07.14	39.5	100.10			100.15			8.06	3.96	2.66	//B+	торговля	
ИКСЭФин 04	8 000 R	18.46	09.06.11	13.06.11	02.06.16	2.0	62.9	102.25	0.04	54 350	102.20	102.25	5.39	9.00	0.18	//B+	торговля	
Инвестторгбанк БО-0	2 000 R	9.60	25.05.11	25.05.12	25.11.13	14.0	32.2	100.87	-0.21		100.20	101.15	8.96	4.72	0.99		банки	
Инпром 03	1 300 R	9.50	18.05.11		18.05.11	1.5	99.90			98.51			10.43	4.74	0.11		металлургия	
ИнтергазФ-2	3 000 R	16.75	31.05.11		29.11.11	8.0	105.80		100	105.55	106.04		7.60	7.89	0.57		сервис	
Интурист-2	2 000 R	14.00	24.05.11	29.07.11	21.05.13	4.0	25.9	103.64	0.24	61	103.22	103.63	-10.12	6.74	0.34		сервис	
Иркут БО-01	5 000 R	9.25	13.09.11		10.09.13	29.7	103.35	0.07	61 730	103.25	103.40		7.86	4.46	2.07	/Ba2/	машиностр.	
ИркутЭнерго1	5 000 R	15.50	02.06.11		28.11.13	32.3	102.48			103.50			14.83	7.54	1.89	/отозван/B-	энергетика	
ИтераФ-1	5 000 R	10.30	24.05.11	30.05.11	20.11.12	2.0	19.9	100.42		100.01	100.60	6.40	5.12	0.14			сырье	
Камаз БО-01	2 000 R	9.00	20.06.11	17.12.12	16.12.13	21.0	32.9	101.81		101.00	101.95	7.99	4.41	1.47			автомобиль	
Камаз БО-02	3 000 R	8.60	09.08.11		04.02.14	34.6	100.87	-0.33		100.80	101.45		8.41	4.25	2.35		автомобиль	
Карус.Ф 01	3 000 R	12.00	15.09.11		12.09.13	29.7											торговля	
Каустик 2	850 R	18.00	07.04.11		07.07.11	3.1	101.48	-0.02					6.82	4.42	0.12		химия	
КИТФин Капитал-2	4 000 R	11.00	14.06.11		10.06.14	38.8										/Caa2/CCC+	банки	
КМБ-Банк2	3 400 R	11.00	01.06.11		30.11.11	8.0										/отозван/	банки	
Кокс 02	5 000 R	12.00	15.09.11		15.03.12	11.5	103.70	0.20	1	103.70	104.25		8.02	5.77	0.85	/B2/B	металлургия	
КомосГр. 1	2 000 R	13.50	14.07.11		14.07.11	3.4				82.53							с/х	
КОПЕЙКА 02	4 000 R	16.50	18.05.11															

Рынок рублевых облигаций

Выпуск	Объем, млн	Купон, %	Дата			Месяцев до		Цена	Изм.	Торговый объем, шт (осн.+РПС)	Котировки		Доходность, %			Дюр, лет	Рейтинг F/M/S	Сектор	
			купона	оферты	погаш	офрт	погаш				покупка	продажа	офрт	погаш	текущ				
КОРПОРАТИВНЫЕ РУБЛЕВЫЕ ОБЛИГАЦИИ (продолжение)																			
Альянс-01	3 000 R	14.00	14.09.11		14.09.11		5.4				100.76					B/В+	сырье		
Группа Разг. БО-09	2 000 R		26.11.37		15.12.11		8.5										с/х		
ЛукойлБО01	5 000 R	13.35	08.08.11		06.08.12		16.3	109.25	10 000	109.00	109.25	6.15	6.09	1.18		BBB-/Baa2/BBB-	сырье		
ЛукойлБО02	5 000 R	13.35	08.08.11		06.08.12		16.3	109.21		109.00	109.25	6.18	6.10	1.18		BBB-/Baa2/BBB-	сырье		
ЛукойлБО03	5 000 R	13.35	08.08.11		06.08.12		16.3	109.24		107.10	109.25	6.16	6.09	1.18		BBB-/Baa2/BBB-	сырье		
ЛукойлБО04	5 000 R	13.35	08.08.11		06.08.12		16.3	108.76	-0.49	109.00	109.25	6.52	6.12	1.18		BBB-/Baa2/BBB-	сырье		
ЛукойлБО05	5 000 R	13.35	08.08.11		06.08.12		16.3	109.24	-0.01	109.00	109.24	6.16	6.09	1.18		BBB-/Baa2/BBB-	сырье		
ЛукойлБО06	5 000 R	9.20	16.06.11		13.12.12		20.6	104.45	-0.10	127 000	104.30	104.99	6.48	4.39	1.48		BBB-/Baa2/BBB-	сырье	
ЛукойлБО07	5 000 R	9.20	16.06.11		13.12.12		20.6	104.14		100.70	107.35	6.68	4.40	1.47		BBB-/Baa2/BBB-	сырье		
Магнит БО-01	1 000 R	8.25	12.09.11		09.09.13		29.6	101.60		40 002	101.65	101.65	7.66	4.05	2.09		торговля		
Магнит БО-02	1 000 R	8.25	12.09.11		09.09.13		29.6	101.32			75.01	7.79	4.06	2.08			торговля		
Магнит БО-03	1 500 R	8.25	12.09.11		09.09.13		29.6	101.20	-0.40		101.40	7.85	4.07	2.08			торговля		
Магнит БО-04	2 000 R	8.25	12.09.11		09.09.13		29.6	101.45	-0.15		101.31	7.73	4.06	2.09			торговля		
Магнит БО-05	5 000 R	8.00	02.09.11		28.02.14		35.4	100.90	-0.20	54 200	100.78	101.20	7.79	3.95	2.44			торговля	
МагнитФ 02	5 000 R	8.20	23.09.11		23.03.12		11.8	101.60	0.10	9 016	101.55	101.59	6.57	4.03	0.89			торговля	
МастерБ-3	1 200 R	8.00	01.06.11		30.11.11		8.0	100.00		120	99.11	100.00	8.13	3.99	0.53			банки	
МБРР 02обл	3 000 R	7.00	30.06.11	04.04.11	28.03.13	0.0	24.1	100.08		2568 041	80.01		7.14	1.74	1.74			В+/В1/	
МБРР 03обл	3 000 R	7.25	26.04.11	27.10.11	23.04.13	7.0	25.0	100.31			100.15	100.99	6.78	1.80	0.52			В+/В1/	
МБРР 04обл	5 000 R	6.00	01.09.11	01.03.12	27.02.14	11.0	35.3	100.28			76.01		5.75	2.98	0.85			В+/В1/	
МБРР 05обл	5 000 R	8.25	16.06.11	19.12.11	12.06.14	9.0	38.8	101.00		6 855	101.00	101.40	6.75	4.07	0.65			В+/В1/	
МДМ-Банк БО-01	5 000 R	12.75	02.06.11		29.11.12		20.2	108.49	-0.21		108.70	109.25	7.30	5.86	1.39			BB/Ba2/В+	
МДМ-Банк БО-02	5 000 R	8.15	21.06.11		17.12.13		32.9	100.72	-0.03	450 002	100.80	100.95	8.00	4.04	2.25			BB/Ba2/В+	
МежПромБ-1	3 000 R		30.06.11		03.01.18		82.2											D/Caa2/D	
Метсерв-Ф1	1 500 R	11.00	25.05.11	03.06.11	23.05.12	2.0	13.8	100.86		2 578	100.01	100.86	4.03	5.44	0.16			торговля	
Мечел 13об	5 000 R	10.00	06.09.11	03.09.15	25.08.20	54.0	114.4	104.66	-1.09		105.70	105.97	8.88	4.76	3.37			/В1/	
Мечел 14об	5 000 R	10.00	06.09.11	03.09.15	25.08.20	54.0	114.4	106.00	0.15	44 360	105.80	106.05	8.51	4.70	3.39			/В1/	
Мечел 15об	5 000 R	8.25	23.08.11	18.02.14	09.02.21	35.0	120.0	100.70	-0.05		100.60	102.69	8.13	4.08	2.40			/В1/	
Мечел 16об	5 000 R	8.25	23.08.11	18.02.14	09.02.21	35.0	120.0	100.60	-0.15	532 001	100.60		8.17	4.09	2.40			/В1/	
Мечел 2об	5 000 R	8.50	15.06.11	20.06.11	12.06.13	3.0	26.7	100.53			100.46	100.60	5.40	4.22	0.20			/В1/	
Мечел 4об	5 000 R	19.00	28.04.11	30.07.12	21.07.16	16.0	64.5	115.22	0.12	70 002	115.25	115.36	6.90	4.11	1.10			/В1/	
Мечел 5об	5 000 R	12.50	19.04.11	18.10.12	09.10.18	19.0	91.5	107.89	-0.11	2	107.89	108.30	7.20	2.89	1.30			/В1/	
МечелБО-01	5 000 R	12.50	13.05.11	11.11.11	09.11.12	7.0	19.5	104.05	0.05	70 001	104.00	104.18	5.66	5.99	0.55			/В1/	
МечелБО-02	5 000 R	9.75	13.09.11		12.03.13		23.6	104.56	0.15	6 600	104.36	104.56	7.32	4.65	1.68			/В1/	
МечелБО-03	5 000 R	9.75	27.04.11		24.04.13		25.0	104.52	0.07		104.00	104.50	7.47	4.65	1.72			/В1/	
МИА-3об	1 500 R	7.25	26.05.11		24.02.12		10.9	100.07			99.00	100.50	7.34	1.81	0.81			/Ba2/	
МИА-4об ип	2 000 R	7.35	07.04.11	18.10.12	01.10.15	19.0	54.7	99.99					7.38	1.83	1.35			/Ba2/	
МИА-5об	2 000 R	7.40	21.04.11	28.07.11	17.07.14	4.0	40.0	100.37			99.00	101.00	5.88	1.84	0.29			/Ba2/	
Миг-Ф 02	3 000 R	0.10	06.09.11		06.09.11		5.2											машиностр.	
Мижан-2об	2 000 R	13.50	11.08.11	24.02.12	07.02.13	11.0	22.5	104.49		250 000	104.00	105.50	7.72	6.44	0.80			потреб. Тов	
М-ИНДУСТР	1 000 R	12.25	16.08.11		16.08.11		4.5	25.00	0.39	1 797	25.01	26.18		24.43				строительство	
М-Индустр2	1 500 R	10.75	13.07.11		10.07.13		27.6	52.04			20.10	83.99	52.95	10.30	1.25			строительство	
МКБ 05обл	2 000 R	8.50	27.04.11	05.05.11	25.04.12	1.0	12.9	100.20	-0.05	500	100.20	100.25	3.90	4.23	0.08			В+/В1/	
МКБ 06обл	2 000 R	9.40	09.08.11		07.08.12		16.4	102.40		9 813	101.81	102.40	7.62	4.58	1.19			В+/В1/	
МКБ 07обл	2 000 R	9.76	19.07.11	24.07.12	14.07.15	16.0	52.1	102.25	-0.05	85	102.26	104.26	7.91	4.76	1.15			В+/В1/	
МКБ 08обл	3 000 R	9.70	13.04.11	19.10.11	08.04.15	7.0	48.8	101.50	0.05	21 027	101.50	101.70	6.60	4.77	0.49			В+/В1/	
МКБ БО-01	3 000 R	8.50	22.08.11	22.02.13	22.02.14	23.0	35.2	100.55		226 561	100.55	100.65	8.34	4.19	1.64			В+/В1/	
ММК БО-01	5 000 R	6.90	19.05.11		15.11.12		19.7	100.50	0.05	15 909	100.50	100.65	6.67	3.42	1.43			отозван/Вa3/BB	
ММК БО-02	10 000 R	9.70	15.06.11	16.12.11	12.12.12	9.0	20.6	102.80	0.01	40 403	102.80	102.84	5.56	4.70	0.64			отозван/Вa3/BB	
ММК БО-03	5 000 R	6.47	22.09.11	26.03.12	19.09.13	12.0	30.0	100.40	0.10	237 250	100.00	100.50	6.06	3.21	0.91			отозван/Вa3/BB	
ММК БО-04	5 000 R	7.65	01.09.11		27.02.14		35.3	101.10	-1.40		100.50	101.00	7.35	3.77	2.46			отозван/Вa3/BB	
ММК БО-05	8 000 R	7.65	07.04.11		04.04.13		24.4	101.42	-0.03				7.00	3.76	1.71			отозван/Вa3/BB	
ММ-Фин 01	1 000 R	7.75	30.08.11	30.08.11	26.02.13	5.0	23.1											девелопмент	
ММ-Фин 02	1 500 R	7.75	05.07.11	05.07.11	03.07.12	3.0	15.2											девелопмент	
МОИА 02	3 000 R	7.99	07.09.11		07.09.11		5.2											финансы	
МОИА 03	5 000 R	7.75	15.06.11		14.06.14		38.9											финансы	
МойБанк 5	5 000 R	12.96	21.04.11	25.04.11	16.04.15	1.0	49.1	100.13			100.14		8.14	6.45	0.05			/В3/	
МоскомБ-3	5 000 R	10.00	15.06.11		12.06.13		26.7											В-//	
МОСМАРТФ 1	2 000 R	0.01	14.04.11		12.04.12		12.5				1.81							торговля	
МособгазФ2	3 000 R	9.25	25.06.11		24.06.12		14.9	99.00		2 460	98.32	99.00	10.85	4.68	0.68				сервис
Мособлгаз1	2 500 R	12.00	17.05.11		17.05.11		1.4											услуги	
МосТрАвтФ1	7 500 R	11.80	21.06.11		18.12.12		20.8												//СС
Мосэнерго1	5 000 R	12.50	13.09.11		13.09.11		5.4	103.40			102.86	103.97	4.71	6.03	0.42			//BB-	
Мосэнерго2	5 000 R	7.65	25.08.11	01.03.12	18.02.16	11.0	59.4	102.00	0.15	62 000	101.65	102.00	5.27	3.74	0.85			//BB-	
Мосэнерго3	5 000 R																		

Рынок рублевых облигаций

Выпуск	Объем, млн	Купон, %	Дата			Месяцев до		Цена	Изм.	Торговый объем, шт (осн.+РПС)	Котировки		Доходность, %			Дюр, лет	Рейтинг F/M/S	Сектор
			купона	оферты	погаш	офрт	погаш				покупка	продажа	офрт	погаш	текущ			
КОРПОРАТИВНЫЕ РУБЛЕВЫЕ ОБЛИГАЦИИ (продолжение)																		
НовикомБанк-01	2 000 R	9.00	25.05.11	25.05.12	25.11.13	14.0	32.2	101.08			101.20	101.70	8.13		4.46	1.00	Банки	
НОМОС 11в	5 000 R	7.40	06.07.11	09.07.12	02.07.14	15.0	39.5	100.50		12 270	100.30	100.60	7.01		3.67	1.13	BB-/Ba3/	
НОМОС 12в	5 000 R	8.50	24.08.11	28.08.13	28.08.17	29.0	77.9	101.82	0.42	83 380	101.56	101.82	7.77		4.19	2.05	BB-/Ba3/	
НОМОС 9в	5 000 R	7.00	17.06.11	22.06.11	14.06.13	3.0	26.7	100.34	-0.05		100.21	100.38	4.97		3.48	0.21	BB-/Ba3/	
НОМОС БО-01	5 000 R	7.00	24.08.11	24.02.12	24.02.14	11.0	35.2	100.60	0.11	62 000	100.37	100.60	6.39		3.45	0.82	BB-/Ba3/	
НорНикель БО-03	15 000 R	7.00	02.08.11		30.07.13		28.3	100.60	0.01	26 724	100.45	100.60		6.82	3.47	2.02	BBB-/Baa2/BBB-	
НПК-1	3 000 R	9.25	15.04.11		10.07.15		51.9	102.90		93 630	102.70	103.00		8.03	2.24	1.84	транспорт	
НТС-01	1 000 R	15.00	26.04.11		26.04.11		0.7	48.51		223	45.01	49.00			15.42		торговля	
НФК-3	2 000 R	11.50	03.05.11		03.05.11		1.0	101.55						-7.26	5.86	0.09	/B2/B-	
ОАК-01	46 280 R	8.00	13.09.11		17.03.20		109.0										производство	
ОбКондФ-01	3 000 R	10.75	18.05.11		16.05.12		13.6										B//	
ОбКондФ-02	3 000 R	15.00	20.04.11	22.11.11	17.04.13	8.0	24.8										B//	
ОГК-3 об	3 000 R	7.50	10.06.11		09.12.11	2.0	8.3											
ОГК-5 БО-15	4 000 R	7.50	21.06.11	21.06.12	18.06.13	15.0	26.9	101.70		101 503	101.10	101.85	6.08		3.68	1.10	/Ba3/	
ОГК-5 об-1	5 000 R	12.25	29.09.11		29.09.11		5.9	103.40	-0.09	122 587	103.30	103.39		5.16	5.91	0.46	/Ba3/	
ОГК-6 01об	5 000 R	7.25	21.04.11		19.04.12		12.7											
ОМЗ - 6 об	1 600 R	13.00	03.06.11	09.06.11	31.05.13	2.0	26.3	103.70			100.36				6.25	0.20	//B-	
ОМЗ-5 об	1 500 R	13.00	30.08.11		30.08.11		4.9	102.57			100.02			6.54	6.32	0.38	//B-	
ОТП Банк-02	2 500 R	8.25	27.09.11		25.03.14		36.2										Банки	
Парнас-М 2	1 000 R	9.50	19.05.11		17.11.11		7.6											
ПервоБанк БО-01	1 500 R	10.00	27.04.11	29.04.11	24.04.13	1.0	25.0	100.39	0.04		100.25	100.35	3.41		4.97	0.07	/B3/	
ПервоБанк1	1 500 R	9.50	29.06.11		29.06.11		2.9	100.94			75.04	101.04		5.43	4.72	0.22	/B3/	
Петрокомб4	3 000 R	5.00	06.07.11		06.07.11		3.1	99.89	-0.01		99.80	100.19		5.48	2.51	0.24	/Ba3/B+	
Петрокомб5	5 000 R	12.75	19.06.11	19.12.12	21.12.14	21.0	45.2	108.96			108.70	109.80	7.21		5.87	1.44	/Ba3/B+	
Петрокомб6	3 000 R	7.75	22.08.11		22.08.12		16.9	100.82	-0.01		100.75	101.65		7.24	3.85	1.24	/Ba3/B+	
Петрокомб7	3 000 R	7.00	22.08.11		22.08.12		16.9	99.96			99.60	100.71		7.15	3.51	1.25	/Ba3/B+	
Почта-01	7 000 R	8.25	27.09.11	25.03.14	22.03.16	36.0	60.5										услуги	
ПромсвБ БО-03	5 000 R	8.60	09.08.11		04.02.14		34.6	102.00	0.10	271 854	101.87	102.00		7.95	4.20	2.37	BB-/Ba2/отозван	
ПромсвБ-05	4 500 R	7.75	20.05.11		18.05.12		13.7	101.00	0.15	1 300	100.85	101.00		6.91	3.83	1.00	BB-/Ba2/отозван	
ПромсвБ-06	5 000 R	8.25	08.06.11		17.06.13		26.8	101.40	0.20	40 975	101.25	101.40		7.70	4.06	1.87	BB-/Ba2/отозван	
ПромТр2об	3 000 R	0.01	19.04.11		18.10.11		6.6	89.99	1.99	144	84.00	91.99		21.59	0.01	0.44	машиностр.	
ПромТр3об	5 000 R	18.00	27.07.11	27.07.11	24.07.13	4.0	28.1	97.00	1.50	4 528	96.00	97.40	30.20		9.25	0.24	машиностр.	
ПротекФин1	5 000 R	12.00	04.05.11		02.11.11		7.1				99.01						торговля	
ПрофМедиаФ-1	3 000 R	10.50	21.07.11	23.07.13	16.07.15	28.0	52.1	103.35	-0.15	100	102.75	103.85	8.99		5.07	1.90	телеком	
РазгуляяФ2	2 000 R	17.00	27.09.11		27.09.11		5.9	101.00		15	101.00	102.40		15.30	8.39	0.42	с/х	
РазгуляяФ3	3 000 R	17.00	16.09.11		16.03.12		11.6	102.29	-0.71		102.50	103.50		14.82	8.29	0.79	с/х	
РазгуляяФ4	3 000 R	17.00	25.05.11	02.06.11	22.05.13	2.0	26.0				80.00						с/х	
РазгуляяФ5	2 000 R	17.00	27.04.11	29.04.11	23.10.13	1.0	31.1	96.71		517 020	1.00		62.97		0.04		с/х	
Райффайзен БО-7	5 000 R	7.50	01.06.11		27.11.13		32.3	101.75	0.50	500 000	101.51	102.25		6.88	3.68	2.24	BBB+/Baa3/BBB	
Райффайзен-4	10 000 R	13.50	07.06.11	08.12.11	03.12.13	8.0	32.5	105.16	-0.09	201 495	105.16	105.25	5.60		6.40	0.61	BBB+/Baa3/BBB	
РВКФинанс1	1 750 R	9.50	21.07.11		21.07.11		3.6	109.99						-20.07	4.31	0.37	BB-//	
РВКФинанс3	3 000 R	9.00	16.05.11	14.11.13	09.11.15	32.0	56.0	102.43	0.15	75 000	102.15	102.50	8.08		4.38	2.14	BB-//	
РенКап-2	3 000 R	10.50	08.04.11		04.04.12		12.2	101.76	-0.02	4	101.60	101.76		8.82	5.12	0.86	B-/B1/B-	
РенКап-3	4 000 R	12.50	10.06.11	17.06.11	06.06.12	2.0	14.3	100.63	-0.23	4 041	100.58	100.75	8.15		6.16	0.19	B-/B1/B-	
РЖД БО-01	15 000 R	9.40	08.06.11		05.12.12		20.4	105.45	0.15	300 597	105.38	105.45		6.01	4.44	1.46	BBB/Baa1/BBB	
РЖД-07обл	5 000 R	7.55	11.05.11		07.11.12		19.4	102.20	-0.11		102.12	102.35		6.17	3.68	1.41	BBB/Baa1/BBB	
РЖД-08обл	20 000 R	8.50	06.07.11		06.07.11		3.1	100.80	0.01	237 500	100.86	100.89		5.31	4.20	0.24	BBB/Baa1/BBB	
РЖД-09обл	15 000 R	0.50	18.05.11	18.05.11	13.11.13	1.0	31.8	99.35	-0.10		99.20	99.50	3.99		0.01	0.12	BBB/Baa1/BBB	
РЖД-10обл	15 000 R	15.00	08.09.11		06.03.14		35.6	121.60	0.01	117 160	121.53	121.63		6.84	6.15	2.34	BBB/Baa1/BBB	
РЖД-11обл	15 000 R	7.80	25.05.11		18.11.15		56.3	102.30		5	101.99	102.30		7.33	3.80	3.61	BBB/Baa1/BBB	
РЖД-12обл	15 000 R	14.90	26.05.11	28.11.11	16.05.19	8.0	98.8	106.11	-0.09		106.10	106.25	5.05		7.00	0.59	BBB/Baa1/BBB	
РЖД-13обл	15 000 R	10.00	08.09.11		06.03.14		35.6	101.87		5 930	101.61	101.90		9.46	4.89	2.37	BBB/Baa1/BBB	
РЖД-14обл	15 000 R	9.87	12.04.11		07.04.15		48.8	104.19	-0.11					8.68	4.72	3.02	BBB/Baa1/BBB	
РЖД-15обл	15 000 R	10.50	27.06.11	26.12.12	20.06.16	21.0	63.5	107.08			106.90	107.19	6.18		4.89	1.50	BBB/Baa1/BBB	
РЖД-16обл	15 000 R	14.33	13.06.11	13.06.11	05.06.17	2.0	75.1	101.89	0.09		101.80	101.94	4.28		7.01	0.18	BBB/Baa1/BBB	
РЖД-17обл	15 000 R	10.80	25.07.11	24.07.13	16.07.18	28.0	88.7	109.29			109.00	109.28	6.47		4.93	1.95	BBB/Baa1/BBB	
РЖД-18обл	15 000 R	11.00	25.07.11	23.07.14	15.07.19	40.0	100.8	113.58			113.46	113.80	6.46		4.83	2.67	BBB/Baa1/BBB	
РЖД-19обл	15 000 R	13.50	25.07.11	27.07.11	08.07.24	4.0	161.5	105.58			103.20	107.97	-4.21		6.38	0.33	BBB/Baa1/BBB	
РЖД-23обл	15 000 R	9.00	04.08.11	05.02.15	16.01.25	47.0	167.9	106.30	-0.08	25 700	106.10	106.25	7.18		4.22	3.09	BBB/Baa1/BBB	
РК Казначей-01	3 000 R	10.50	27.05.11	23.11.12	20.11.15	20.0	56.4				100.00						B/B1/	
РМК-финанс-03	3 000 R	10.40	21.06.11	17.12.13	15.12.15	33.0	57.2	103.70	-0.10	30	103.70	105.00	9.02		5.00	2.17	сырье	
Росбанк БО-01	5 000 R	7.40	24.06.11	27.06.12	21.06.13	15.0	27.0	101.20	0.15	14 610	101.10	101.52	6.41		3.65	1.11	BBB+/Baa3/BB+	
Росбанк БО-02	5 000 R	8.00	08.07.11		08.07.13		27.5	102.11	0.01		102.01	102.33		7.09	3.88	1.94	BBB+/Baa3/BB+	
Росбанк-А3	5 000 R	12.00	06.05.11	16.05.11	06.11.13	1.0	31.6	101.11			100.60	100.70						

Рынок рублевых облигаций

Выпуск	Объем, млн	Купон, %	Дата			Месяцев до		Цена	Изм.	Торговый объем, шт (осн.+РПС)	Котировки		Доходность, %			Дюр, лет	Рейтинг F/M/S	Сектор
			купона	оферты	погаш	офрт	погаш				покупка	продажа	офрт	погаш	текущ			
КОРПОРАТИВНЫЕ РУБЛЕВЫЕ ОБЛИГАЦИИ (продолжение)																		
РТК-Лизинг БО-01	1 500 R	12.00	09.08.11	16.08.11	06.08.13	4.0	28.5	100.80		12	100.61	100.80	9.33		5.94	0.33		финансы
Русал Братск-7	15 000 R	8.30	01.09.11		22.02.18		83.9	100.74	-0.11	905 724	100.72	100.79		8.32	4.11	4.94		Металлургия
РусМоре об	2 000 R	10.00	16.06.11	20.06.11	14.06.12	3.0	14.6	99.68	-0.53		99.00	100.35	11.51		2.50	0.19		потреб. тов.
РусСтанд-7	5 000 R	7.50	20.09.11		20.09.11		5.6	100.38			100.32	100.50		6.76	3.73	0.43		банки
РусСтанд-8	5 000 R	7.75	15.04.11		13.04.12		12.5	100.28		40 000	100.20			7.60	3.85	0.90		банки
Русфинанс10	2 000 R	7.90	17.05.11	19.11.13	10.11.15	32.0	56.0	100.61	0.01		100.71	101.15	7.73		3.92	2.19		банки
Русфинанс11	2 000 R	7.90	18.05.11	20.11.13	11.11.15	32.0	56.1	101.10		112 500	100.72		7.51		3.90	2.20		банки
Русфинанс8	2 000 R	7.70	19.09.11	17.09.12	14.09.15	18.0	54.1	101.20		24 550	100.85	101.20	6.93		3.79	1.31		банки
Русфинанс9	2 000 R	7.70	20.09.11	18.09.12	15.09.15	18.0	54.2	101.20		7 500	100.85	101.69	6.95		3.79	1.31		банки
Рыбкэб-1	1 000 R	0.01	31.05.11		28.02.12		11.0											производство
СатурнНПО2	2 000 R	9.25	20.09.11		20.09.11		5.6	100.00		95	98.01	99.99		9.45	4.64	0.42		машиностр.
СатурнНПО3	3 500 R	8.50	07.06.11	06.12.11	06.06.14	8.0	38.6				95.00							машиностр.
Сахатрнфр2	2 500 R	12.20	29.07.11		26.07.13		28.1	101.60	0.60	816	101.05	101.65		11.70	5.99	1.83		услуги
СБ-Финанс1	1 500 R	0.10	20.06.11	20.06.11	18.06.12	3.0	14.7											потреб. тов.
СвобСокол3	1 200 R	0.10	24.05.11		24.05.11		1.7				4.01							производство
СвязьБанк1	2 000 R	16.00	21.04.11		21.04.11		0.6	100.91			100.12	100.59		-3.35	3.95	0.05		банки
Северсталь БО-01	15 000 R	14.00	20.09.11	20.09.11	18.09.12	6.0	17.8	104.00		414 918	103.97	104.04	5.20		6.71	0.44		сырье
Северсталь БО-02	10 000 R	9.75	19.08.11		15.02.13		22.8	105.25	0.01	49 645	105.25	106.05		6.82	4.62	1.63		сырье
Северсталь БО-04	5 000 R	9.75	19.08.11		15.02.13		22.8	104.75	-0.45	26	104.75	105.25		7.11	4.64	1.62		сырье
СевКаб 03	1 500 R	10.50	28.06.11		27.03.12		11.9											производство
СевСтАвто2	3 000 R	12.50	20.07.11		17.07.13		27.8	104.25	-0.21	3 781	104.25	104.79		10.62	5.98	1.82		автомоб.
СЗТелек4об	2 000 R	8.10	09.06.11		08.12.11		8.3											телеком
СЗТелек5об	2 000 R	6.12	24.05.11		21.05.13		25.9											телеком
СЗТелек6об	3 000 R	11.70	04.05.11	09.08.11	24.07.19	4.0	101.1											телеком
Сибирь-01	2 300 R	18.00	19.07.11		17.07.12		15.7	109.20	0.20	1 149	109.10	109.20		10.41	8.22	1.06		транспорт
Сибметин01	10 000 R	13.50	21.04.11	20.10.14	10.10.19	43.0	103.7	116.87	0.17	209	116.40	116.90	8.07		5.76	2.63		металлургия
Сибметин02	10 000 R	13.50	21.04.11	20.10.14	10.10.19	43.0	103.7	116.00	-0.10	76 415	116.00	116.85	8.34		5.80	2.62		металлургия
СибТлк-8об	3 000 R	9.50	11.08.11	11.08.11	08.08.13	4.0	28.6											телеком
СИБУРХолд1	1 500 R	10.47	05.05.11		01.11.12		19.2											химия
Синергия БО-01	3 000 R	9.75	07.04.11	04.10.12	03.10.13	18.0	30.4	101.99					8.49		4.77	1.26		потреб. тов.
Синергия-3	2 500 R	8.00	22.08.11		18.08.14		41.1				79.01							потреб. тов.
Синтерра 1	3 000 R	0.01	04.08.11		01.08.13		28.3											телеком
СистГалс 1	3 000 R	8.50	12.04.11		08.04.14		36.7											строительство
СистГалс 2	2 000 R	8.50	19.04.11		15.04.14		36.9											строительство
Система-01	6 000 R	9.75	08.09.11		07.03.13		23.4	105.65		108 045	105.40	105.65		6.68	4.60	1.68		телеком
Система-02	20 000 R	14.75	16.08.11	14.08.12	12.08.14	17.0	40.9	111.01	-0.09	103 000	110.95	111.06	6.29		6.63	1.20		телеком
Система-03	19 000 R	12.50	02.06.11	04.12.12	24.11.16	20.0	68.7	109.29	0.05	50 160	109.00	109.30	6.54		5.70	1.42		телеком
Система-04	19 500 R	7.65	20.09.11		15.03.16		60.2	100.93	0.18	291 001	100.61	100.93		7.38	3.78	2.21		телеком
Ситроникс БО-1	2 000 R	11.50	21.06.11	26.06.12	18.06.13	15.0	26.9	102.09		1 012	101.50	102.09	10.01		5.74	1.04		телеком
Ситроникс БО-2	3 000 R	10.75	11.04.11	15.10.12	07.10.13	19.0	30.6	100.00	-0.20	50 150	100.00	100.15	10.90		5.36	1.25		телеком
СКБ-банк БО-03	3 000 R	9.15	31.05.11	29.05.12	26.11.13	14.0	32.2	101.19	-0.12	87 135	101.09	101.19	8.19		4.51	1.01		банки
СКБ-банк БО-04	2 000 R	9.80	08.06.11	12.12.11	05.06.13	8.0	26.4	101.49			101.60	101.98	7.46		4.82	0.62		банки
СОРУС КАП2	1 500 R		07.04.11		05.04.12		12.2											торговля
СтИндастр1	1 000 R		07.07.11		07.07.11		3.1											строительство
СтрТргГаз02	5 000 R	8.49	15.07.11		13.07.12		15.5	93.25		1 189	93.00	93.25		14.96	4.54	1.06		строительство
СтрТргГаз03	5 000 R	8.50	14.04.11		11.04.13		24.6	90.00		35	90.00	93.99		14.88	4.71	1.58		строительство
СУ-155 3об	3 000 R	12.70	17.08.11		15.02.12		10.6	97.92	0.02	1 018	97.92	97.99		15.88	6.47	0.72		строительство
СудострБ БО-01	2 000 R	9.75	03.09.11	03.03.12	03.03.14	11.0	35.5	99.95	0.01	922	99.85	99.95	10.03		4.92	0.81		банки
СудострБ-3	1 500 R	9.25	05.09.11	05.09.11	03.09.12	5.0	17.3	100.45	0.15		100.30	100.83	8.28		4.59	0.39		банки
СУЭК Финанс-01	10 000 R	9.35	08.07.11	10.07.13	26.06.20	28.0	112.4	103.40	-0.20	210 960	103.10	103.99	7.77		4.51	1.91		сырье
Сэтл групп1	1 000 R	11.70	17.05.11		15.05.12		13.6	99.90	-0.10	97	97.00	99.90		12.12	5.84	0.92		строительство
Татнефть БО-01	5 000 R	7.25	23.09.11		20.09.13		30.0	100.82	-0.43		101.00	102.20		7.00	3.59	2.15		сырье
Таттелеком 4	1 500 R	8.25	05.05.11		01.11.12		19.2	100.50		2 690	100.15			8.06	4.09	1.36		телеком
ТатфондБ 4	1 500 R	13.00	01.06.11		01.06.11		1.9	101.25			99.90	101.45		4.96	6.40	0.15		банки
ТатфондБ 5	2 000 R	8.50	21.09.11		21.03.12		11.7	100.55	-0.75		100.50	101.30		8.05	4.22	0.87		банки
ТатфондБ 6	2 000 R	8.75	30.08.11	28.02.12	26.02.13	11.0	23.1	101.15		25	100.90	101.15	7.54		4.31	0.82		банки
ТатфондБ 7	1 000 R	8.75	17.06.11	22.12.11	14.12.12	9.0	20.7	101.40			99.90		6.61		4.30	0.65		банки
ТатфондБ БО-01	2 000 R	9.50	30.06.11	28.06.12	26.12.13	15.0	33.2	101.85	-0.05	19 650	99.90	102.00	8.04		4.65	1.08		банки
ТВЗ БО-01	2 000 R	7.00	15.06.11	24.06.11	12.06.13	3.0	26.7											машиностр.
ТГК-1 01	4 000 R	8.50	13.09.11	15.03.12	11.03.14	12.0	35.7	102.11	0.13	5	102.00	103.15	6.21		4.15	0.87		энергетика
ТГК-1 02	5 000 R	16.99	05.07.11	11.07.11	01.07.14	3.0	39.5	102.98	-0.02	5 845	102.90	102.98	4.63		8.23	0.26		энергетика
ТГК-10 об2	5 000 R	7.60	10.08.11	10.08.11	06.02.13	4.0	22.5				75.11							энергетика
ТГК-2 БО-01	5 000 R	9.00	20.09.11		17.09.13		29.9	100.91	0.06		100.53	101.00		8.76	4.45	2.07		энергетика
ТГК-2-01	4 000 R	6.75	30.08.11		30.08.11		4.9	99.15			95.00			9.10	3.40	0.37		энергетика
ТГ																		

Рынок рублевых облигаций

Выпуск	Объем, млн	Купон, %	Дата			Месяцев до		Цена	Изм.	Торговый объем, шт (осн.+РПС)	Котировки		Доходность, %			Дюр, лет	Рейтинг F/M/S	Сектор	
			купона	оферты	погаш	офрт	погаш				покупка	продажа	офрт	погаш	текущ				
КОРПОРАТИВНЫЕ РУБЛЕВЫЕ ОБЛИГАЦИИ (продолжение)																			
ТрансКред2	3 000 R	6.90	14.06.11		12.06.12	14.5	100.47				76.06			6.58	3.42	1.07	/Ba1/BB	банки	
ТрансКред3	5 000 R	10.30	07.07.11		07.07.11	3.1	101.35	0.05	199 002		101.22	101.40		4.96	5.07	0.24	/Ba1/BB	банки	
ТрансКред5	3 000 R	7.90	11.08.11		12.08.13	28.7	100.65	0.20			100.50	101.50		7.73	3.94	2.02	/Ba1/BB	банки	
ТрансКред6	4 000 R	8.25	21.04.11		17.04.14	37.0	101.80	0.69	243 217			101.80		7.72	4.04	2.47	/Ba1/BB	банки	
Трансмаш БО-01	3 000 R	6.50	28.07.11		23.01.14	34.2	100.01							6.60	3.24	2.42		машиностр.	
Транснефть-01	35 000 R	9.75	23.05.11	20.05.15	13.05.19	50.0	98.7	106.56					7.81		9.12	3.11	/Baа1/BBB	сырье	
Тюменэнрг2	2 700 R	8.70	29.09.11		29.03.12	12.0	102.05	0.05	51 222		101.80	102.15		6.63	4.25	0.91		энергетика	
УВЗ-1	3 000 R	9.25	16.06.11	13.12.12	07.12.17	21.0	81.3	101.30	0.15	12 050	100.50	101.50	8.57		4.55	1.44		машиностр.	
УВЗ-2	3 000 R	8.95	30.08.11	27.08.13	20.02.18	29.0	83.8	100.85	-0.35	200 000	100.85	101.19	8.73		4.42	2.02		машиностр.	
УГМК-УЭМ01	3 000 R	8.25	30.08.11		28.02.12	11.0												металлургия	
УМПО 3	3 000 R	10.00	16.06.11		14.06.12	14.6	102.00				98.02	104.00		8.36	4.89	1.04		машиностр.	
Уралкалий БО-01	50 000 R	8.25	22.08.11		17.02.14	35.0					85.00						BB//BB	химия	
УралсибЛК БО-01	2 000 R	9.50	03.06.11		28.02.14	35.4	101.18	-0.28			100.51	101.44		11.23	2.34	1.34	V+//	финансы	
УралсибЛК БО-03	3 000 R	9.50	03.05.11		29.10.13	31.3	101.50	-0.20	45 000		101.50	101.60		8.53	2.33	1.13	V+//	финансы	
УралсибЛК2	5 000 R	14.50	21.07.11		21.07.11	3.6	102.38		3 553		102.25	102.38		6.26	7.06	0.28	V+//	финансы	
УралсибЛК3	1 500 R	16.50	25.08.11		23.02.12	10.8	108.92				107.80	108.25		6.13	7.55	0.80	V+//	финансы	
УралсибЛК4	2 000 R	16.50	21.07.11		19.01.12	9.7	107.06				106.30	107.30		7.28	7.68	0.71	V+//	финансы	
УралсибЛК5	3 000 R	8.50	21.07.11		19.01.12	9.7	100.51				100.55	101.99		7.95	4.22	0.72	V+//	финансы	
УРСАБанк 5	3 000 R	10.05	19.04.11		18.10.11	6.6	102.25		10 908		102.25	102.39		5.83	4.90	0.49	V+//Ba3/	банки	
УРСАБанк 7	5 000 R	11.75	21.07.11		19.07.12	15.7	105.87	-0.63	5 500		99.00	106.50		7.03	5.53	1.14	V+//Ba3/	банки	
УРСАБанк 8	10 000 R	9.00	14.04.11	09.07.13	09.04.15	28.0	48.9	102.80	-0.20	109 462	102.25	102.80	6.86		4.37	1.89	V+//Ba3/	банки	
УрСИ БО-01	1 000 R	10.80	05.05.11	09.11.11	01.11.12	7.0	19.2										BB-//B+	телеком	
УрСИ сер06	2 000 R	10.50	19.05.11		17.11.11	7.6											BB-//B+	телеком	
УрСИ сер07	3 000 R	8.50	13.09.11		13.03.12	11.5											BB-//B+	телеком	
УрСИ сер08	2 000 R	7.50	06.04.11		03.04.13	24.3											BB-//B+	телеком	
ФСК ЭЭС-04	6 000 R	7.30	07.04.11		06.10.11	6.2	101.05							5.24	3.60	0.46	/Baa2/BBB	энергетика	
ФСК ЭЭС-06	10 000 R	7.15	27.09.11	26.09.13	15.09.20	30.0	115.1	100.58			100.90	101.25	6.99		3.54	2.16	/Baa2/BBB	энергетика	
ФСК ЭЭС-07	5 000 R	7.50	29.04.11	27.10.15	16.10.20	56.0	116.1	99.81	0.21	35 000	99.65	100.05	7.68		3.75	3.55	/Baa2/BBB	энергетика	
ФСК ЭЭС-08	10 000 R	7.15	27.09.11	26.09.13	15.09.20	30.0	115.1	100.60	-0.50		100.90	101.25	6.98		3.54	2.16	/Baa2/BBB	энергетика	
ФСК ЭЭС-09	5 000 R	7.99	29.04.11	24.10.17	16.10.20	80.0	116.1	100.40		402 288	100.30	100.65	7.83		3.87	4.72	/Baa2/BBB	энергетика	
ФСК ЭЭС-10	10 000 R	7.75	27.09.11	24.09.15	15.09.20	54.0	115.1	101.10	0.69	475 514	100.85	101.10	7.59		3.82	3.59	/Baa2/BBB	энергетика	
ФСК ЭЭС-11	5 000 R	7.99	29.04.11	24.10.17	16.10.20	80.0	116.1	100.01	-0.34	358 002	100.27	101.00	8.14		3.98	4.68	/Baa2/BBB	энергетика	
ХантМайБанк-02	3 000 R	7.85	15.06.11	16.06.11	12.06.13	2.0	26.7	100.50			100.30			5.20	3.90	0.19	/Ba3/B+	банки	
ХКФ Банк-4	3 000 R	7.10	13.04.11		12.10.11	6.4	100.20						6.88		1.77	0.48	/Ba3/B+	банки	
ХКФ Банк-5	4 000 R	8.15	20.04.11	19.10.11	17.04.13	7.0	24.8	100.81			100.70	100.89	6.78		2.02	0.49	/Ba3/B+	банки	
ХКФ Банк-6	5 000 R	7.75	14.06.11	11.12.12	10.06.14	21.0	38.8	100.40	0.35	15 001	100.00	100.86	7.71		1.92	1.48	/Ba3/B+	банки	
ХКФ Банк-7	5 000 R	9.00	28.04.11	30.04.12	23.04.15	13.0	49.3	101.93			101.50	102.05	7.22		2.20	0.95	/Ba3/B+	банки	
Х-МСтройР2	2 000 R	10.00	12.07.11		12.07.11	3.3												строительство	
Центр-инв2	3 000 R	9.25	28.06.11	29.06.12	24.06.14	15.0	39.2	101.25	-0.07	45	101.20	101.37	8.25		4.56	1.08	/B1/	банки	
ЦентрТел-5	3 000 R	9.30	30.08.11		30.08.11	4.9											V//BB-	телеком	
Черкизово БО-03	3 000 R	8.25	13.05.11		08.11.13	31.6	100.50		210		100.20	100.50		8.19	4.09	2.14	/B2/	потреб. тов.	
Черкизово1	2 000 R	12.75	31.05.11		31.05.11	1.9	101.19		10		101.10	101.19		4.97	6.28	0.15	/B2/	потреб. тов.	
ЧТПЗ 03об	8 000 R	8.00	26.04.11	28.04.11	21.04.15	1.0	49.3				97.50						/отозван/	производство	
ЧТПЗ БО-01	5 000 R	16.50	07.06.11	08.12.11	04.12.12	8.0	20.3	105.00	0.30	332	105.00	105.10	8.76		7.84	0.59	/отозван/	производство	
ЭлемЛиз-02	2 300 R	21.00	09.06.11	14.06.11	04.09.14	2.0	41.6	102.00		536	100.03	103.28	9.30		5.13	0.18		финансы	
ЭнергоСт-1	1 500 R	12.00	20.05.11		20.05.11	1.5												энергетика	
ЮниКредиБанк-04	10 000 R	7.00	17.05.11	16.11.12	10.11.15	20.0	56.0	100.10			100.25	101.50	7.01		3.49	1.42	/Ba3/B+	банки	
ЮниКредиБанк-05	5 000 R	7.50	06.09.11	03.09.13	01.09.15	29.0	53.7	101.19	-0.31		101.10	101.65	7.08		3.70	2.10	/Ba3/B+	банки	
Юнимилк 01	2 000 R	14.00	06.09.11		06.09.11	5.2					100.00							потреб. тов.	
ЮТК БО-01	2 000 R	11.00	20.04.11	21.10.11	17.10.12	7.0	18.7											/B1/B	телеком
ЮТК БО-04	1 000 R	11.40	21.04.11		18.10.12	18.8												/B1/B	телеком
ЮТК-05 об.	2 000 R	7.80	01.06.11		30.05.12	14.1												/B1/B	телеком
ЮТэйр-Ф БО-1	1 500 R	12.50	28.06.11		26.03.13	24.1	108.24	0.24	30 566		108.00	108.70		8.20	2.88	1.65		транспорт	
ЮТэйр-Ф БО-2	1 500 R	12.50	28.06.11		26.03.13	24.1	108.30		184 440		108.00	108.70		8.16	2.88	1.65		транспорт	
ЮТэйр-Ф БО-3	1 500 R	9.45	23.06.11		19.12.13	33.0	103.08				102.30	103.10		8.43	2.29	2.24		транспорт	
ЮТэйр-Ф БО-4	1 500 R	9.00	29.06.11		26.03.14	36.2	100.70		60 046		100.36	100.70		9.02	2.23	2.42		транспорт	
ЮТэйр-Ф БО-5	1 500 R	9.00	29.06.11		26.03.14	36.2	100.70	0.01	75 260		100.35	100.70		9.02	2.23	2.42		транспорт	
Якутскэн БО-01	3 000 R	8.25	06.09.11		03.09.13	29.4	102.15	0.54	272 902		101.85	102.15		7.39	4.03	2.08	BB//	энергетика	
Якутскэн02	1 200 R	10.30	08.09.11		08.03.12	11.3	103.11	-0.54	400		103.50	104.00		6.89	4.98	0.85	BB//	энергетика	

Рынок рублевых облигаций

Выпуск	Объем, млн	Купон, %	Дата			Месяцев до		Цена	Изм.	Торговый объем, шт (осн.+РПС)	Котировки		Доходность, %			Дюр, лет	Рейтинг F/M/S	Сектор
			купона	оферты	погаш	офрт	погаш				покупка	продажа	офрт	погаш	текущ			
ГОСУДАРСТВЕННЫЕ И МУНИЦИПАЛЬНЫЕ ОБЛИГАЦИИ																		
Беларусь-01	7 000 R	8.70	23.06.11		20.12.12	20.9	98.00	-0.49	1 602	98.00	98.30		10.36	2.21	1.46		гос. бумаги	
Волгогр064	1 000 R	7.75	17.05.11		15.05.12	13.6	100.00		1	100.00	100.55		7.72	3.86	0.44	/BB-	муниципальный	
Волгогр069	2 000 R	8.75	08.06.11		04.06.14	38.6	101.61	-0.08					7.32	4.29	1.90	/BB-	муниципальный	
ИркОбл31-5	2 200 R	7.70	26.06.11		26.10.11	6.8	100.31		2 002	100.31	100.93		7.03	2.56	0.36	/B	муниципальный	
ИркОбл31-6	3 800 R	9.15	15.04.11		22.11.12	19.9	101.50			100.51	102.49		7.44	3.53	0.74	/B	муниципальный	
Казань07	2 000 R	8.75	22.06.11		15.12.14	45.0	101.44						8.05	2.15	1.92		муниципальный	
КалужОбл-2	1 300 R	8.40	30.05.11		29.08.11	4.9	100.59		1 000	100.50	101.11		6.82	2.03	0.37	BB-/I	муниципальный	
КалужОбл-3	1 000 R	8.95	02.06.11		29.11.12	20.2	104.79			102.00	105.00		5.31	2.13	1.22	BB-/I	муниципальный	
КалужОбл-4	1 500 R	10.11	29.06.11		26.06.13	27.1	104.70		639	104.70	105.00		7.26	2.41	1.50	BB-/I	муниципальный	
Карелия 11	800 R	9.80	12.05.11		10.05.12	13.4	101.90		300	101.90	103.10		7.11	4.80	0.66	BB-/I	муниципальный	
Карелия 3	2 000 R	9.91	23.06.11		18.06.15	51.2	105.50		10	103.25	106.00		7.42	2.34	2.06	BB-/I	муниципальный	
КОМИ 7в об	1 000 R	8.00	23.05.11		22.11.13	32.1	101.98			100.50	102.00		7.10	3.89	1.82	BB/Ba2/	муниципальный	
КОМИ 8в об	1 000 R	7.50	04.09.11		03.12.15	56.8	94.50	-2.05	1 391	94.51	97.99		8.31	3.98	3.27	BB/Ba2/	муниципальный	
КОМИ 9в об	2 100 R	7.75	19.04.11		18.10.14	43.1	99.78						7.62	3.97	2.48	BB/Ba2/	муниципальный	
КраснЯрКр4	10 200 R	11.14	12.05.11		08.11.12	19.5	105.20	-0.10	652 033	105.10	105.25		6.21	2.64	1.04	BB+/Ba2/BB+	муниципальный	
ЛенОбл-3об	1 300 R	12.00	10.06.11		05.12.14	44.7	114.00	-0.98	716	114.00	115.24		7.58	5.25	2.81	BB/B	муниципальный	
МГор39-об	4 800 R	8.00	21.07.11		21.07.18	40.1	101.29	0.19		100.75	101.88		7.09	3.92	2.74	BBB/Baa1/BBB	муниципальный	
МГор44-об	5 000 R	8.00	24.06.11		24.06.15	51.4	101.38	0.93	247 081	100.42	101.00		7.05	3.94	3.38	BBB/Baa1/BBB	муниципальный	
МГор45-об	15 000 R	8.00	27.06.11		27.06.12	15.0	102.90		15 000	102.80			5.60	3.88	1.12	BBB/Baa1/BBB	муниципальный	
МГор48-об	30 000 R	8.00	11.06.11		11.06.22	136.2	93.05	0.15	202 918	92.95	93.10		7.89	4.29	6.98	BBB/Baa1/BBB	муниципальный	
МГор49-об	25 000 R	8.00	14.06.11		14.06.17	75.4	99.94	0.24	156 700	99.85	99.93		7.37	3.99	4.62	BBB/Baa1/BBB	муниципальный	
МГор50-об	15 000 R	8.00	18.06.11		18.12.11	8.6	102.11	0.21	19 000	101.90	102.40		4.97	3.91	0.66	BBB/Baa1/BBB	муниципальный	
МГор53-об	15 000 R	8.00	01.09.11		01.09.13	29.4	103.00		481		103.00		6.13	3.92	2.11	BBB/Baa1/BBB	муниципальный	
МГор54-об	15 000 R	8.00	05.09.11		05.09.12	17.3	102.15		2	102.15			6.14	3.95	1.29	BBB/Baa1/BBB	муниципальный	
МГор56-об	20 000 R	8.00	22.09.11		22.09.16	66.6	100.00	0.45	3 050	99.56	100.00		7.33	4.03	4.28	BBB/Baa1/BBB	муниципальный	
МГор58-об	15 000 R	10.00	01.06.11		01.06.11	1.9	100.85		156 399	100.85	100.90		4.65	2.50	0.15	BBB/Baa1/BBB	муниципальный	
МГор61-об	15 000 R	15.00	03.06.11		03.06.13	26.4	117.98	-0.27		117.75	118.25		6.22	3.20	1.78	BBB/Baa1/BBB	муниципальный	
МГор62-об	20 000 R	15.00	08.06.11		08.06.14	38.7	118.50	-0.10	575 946	118.47	118.65		6.83	3.19	2.49	BBB/Baa1/BBB	муниципальный	
МГор63-об	15 000 R	15.00	10.06.11		10.12.13	32.7	120.55	-0.05	3 863	120.55	120.79		6.76	3.14	2.14	BBB/Baa1/BBB	муниципальный	
МГор66-об	110 000 R	8.75	23.05.11		23.11.18	93.0	106.56	-0.43		105.82	107.00		7.60	2.00	5.31	BBB/Baa1/BBB	муниципальный	
Мос. обл. 7в	16 000 R	8.00	20.04.11		16.04.14	36.9	100.74	-0.16	92 448	100.55	100.74		7.87	3.96	2.47	/B1/отозван	муниципальный	
Мос. обл. 8в	10 000 R	9.00	14.06.11		11.06.13	26.6	102.49	0.49	58 010	101.86	102.49		7.07	4.38	1.15	/B1/отозван	муниципальный	
Мос. обл. 9в	33 000 R	18.00	10.04.11		15.03.12	11.5	106.42						9.33	7.88	0.64	/B1/отозван	муниципальный	
НижегорОбл3	2 000 R	7.70	21.04.11		20.10.11	6.6	101.00		6 000	100.45	101.80		5.89	3.80	0.50	В+/отозван/	муниципальный	
НижегорОбл4	2 700 R	8.00	24.05.11		17.11.12	19.8	101.14			100.73	101.70		6.93	3.92	1.00	В+/отозван/	муниципальный	
ФФЗ 25063	30 000 R	6.20	11.05.11		09.11.11	7.3	101.28	0.05	125 472	101.28	101.35		4.09	1.53	0.57	BBB/Baa1/BBB	гос. бумаги	
ФФЗ 25064	45 000 R	11.90	20.04.11		18.01.12	9.6	106.17	0.04	145 228	106.15	106.25		4.00	2.80	0.72	BBB/Baa1/BBB	гос. бумаги	
ФФЗ 25065	46 000 R	12.00	29.06.11		27.03.13	24.1	112.25	0.05	5 001	112.10	112.40		5.55	2.66	1.71	BBB/Baa1/BBB	гос. бумаги	
ФФЗ 25066	40 000 R	10.55	06.04.11		06.07.11	3.1	102.05	0.10	352 499	101.71	101.94		2.48	2.58	0.24	BBB/Baa1/BBB	гос. бумаги	
ФФЗ 25067	45 000 R	11.30	20.04.11		17.10.12	18.7	108.98	-0.12	2	108.83	109.24		5.30	2.58	1.34	BBB/Baa1/BBB	гос. бумаги	
ФФЗ 25068	45 000 R	12.00	24.08.11		20.08.14	41.1	116.80	0.12	10	116.70	116.85		6.49	5.12	2.71	BBB/Baa1/BBB	гос. бумаги	
ФФЗ 25070	44 947 R	10.00	28.09.11		28.09.11	5.9	103.08	0.00	1605 603	103.00	103.09		3.57	4.84	0.47	BBB/Baa1/BBB	гос. бумаги	
ФФЗ 25071	80 000 R	8.10	01.06.11		26.11.14	44.4	104.75	0.05	45 200	104.64	104.75		6.72	3.86	2.96	BBB/Baa1/BBB	гос. бумаги	
ФФЗ 25072	150 000 R	7.15	27.07.11		23.01.13	22.0	102.85	0.09	1 013	102.81	102.85		5.54	3.47	1.62	BBB/Baa1/BBB	гос. бумаги	
ФФЗ 25073	150 000 R	6.85	03.08.11		01.08.12	16.2	102.30	0.03	116 072	102.29	102.45		5.10	3.34	1.22	BBB/Baa1/BBB	гос. бумаги	
ФФЗ 25075	128 008 R	6.88	20.07.11		15.07.15	52.1	100.00	0.33	335 003	99.95	100.10		7.00	3.43	3.49	BBB/Baa1/BBB	гос. бумаги	
ФФЗ 25076	29 811 R	7.10	15.09.11		13.03.14	35.8	102.00	-0.05	54 999	102.15	102.19		6.43	4.56	2.52	BBB/Baa1/BBB	гос. бумаги	
ФФЗ 25077	7 419 R	7.35	27.07.11		20.01.16	58.4	100.85	0.04	882 149	100.90	101.01		7.26	3.63	3.80	BBB/Baa1/BBB	гос. бумаги	
ФФЗ 25078	53 241 R	6.70	10.08.11		06.02.13	22.5	102.10	0.16	49 999	102.02	102.15		5.56	3.40	1.66	BBB/Baa1/BBB	гос. бумаги	
ФФЗ 26198	42 117 R	6.00	03.11.11		02.11.12	19.3	100.80		54 000	100.60	100.88		5.43	5.95	1.45	BBB/Baa1/BBB	гос. бумаги	
ФФЗ 26199	44 000 R	6.10	13.04.11		11.07.12	15.5	101.20	-0.10	402 407	101.34	101.45		5.22	1.50	1.16	BBB/Baa1/BBB	гос. бумаги	
ФФЗ 26200	50 000 R	6.10	20.04.11		17.07.13	27.8	100.02	-0.48		100.50	100.99		6.23	1.52	2.00	BBB/Baa1/BBB	гос. бумаги	
ФФЗ 26202	40 000 R	11.20	22.06.11		17.12.14	45.1	115.20	0.05	135 050	115.15	115.20		6.71	2.42	2.93	BBB/Baa1/BBB	гос. бумаги	
ФФЗ 26203	111 461 R	6.90	10.08.11		03.08.16	64.9	98.88	0.38	396 718	98.83	98.94		7.28	3.48	4.20	BBB/Baa1/BBB	гос. бумаги	
ФФЗ 26204	25 000 R	7.50	22.09.11		15.03.18	64.6	100.08	0.18	424 906	100.08	100.20		7.62	3.74	5.14	BBB/Baa1/BBB	гос. бумаги	
ФФЗ 46002	62 000 R	8.00	10.08.11		08.08.12	16.4	102.89		202 407	102.60	103.30		4.51	3.88	0.79	BBB/Baa1/BBB	гос. бумаги	
ФФЗ 46014	29 145 R	7.00	07.09.11		29.08.18	90.1	96.96		16 720	96.45	97.10		7.70	3.60	5.29	BBB/Baa1/BBB	гос. бумаги	
ФФЗ 46017	80 000 R	7.00	11.05.11		03.08.16	64.9	97.88		4358 393	95.10	99.50		7.26	1.78	3.83	BBB/Baa1/BBB	гос. бумаги	
ФФЗ 46018	128 934 R	8.00	08.06.11		24.11.21	129.6	95.94	-0.06	12742 658	95.90	96.91		7.77	2.08	6.44	BBB/Baa1/BBB	гос. бумаги	
ФФЗ 46019	26 000 R	8.00	28.03.12		20.03.19	96.9	73.62		2380 900	71.50	73.97		7.96		4.74	BBB/Baa1/BBB	гос. бумаги	
ФФЗ 46020	116 911 R	6.90	10.08.11		06.02.36	80.5	89.83											

Рынок еврооблигаций

Выпуск	Объем, млн	Купон, %	Дата			Месяцев до		Цена	Изм.	Торговый объем, шт	Котировки		Доходность, %			Дюр, лет	Рейтинг F/M/S	Сектор
			купона	оферты	погаш	офрт	погаш				покупка	продажа	офрт	погаш	текущ			
ЕВРООБЛИГАЦИИ																		
Ak bars-11	300 \$	9.25	20.06.11		20.06.11	2.6	101.26	-0.07					3.15	4.57	0.21	BB/Ba3/	банки	
Ak bars-12	225 \$	10.25	03.06.11		03.12.12	20.3	108.98	0.02					4.58	4.70	1.50	BB/Ba3/	банки	
Alfa-Bank-12	500 \$	8.20	25.06.11		25.06.12	14.9	106.44						2.81	3.85	1.15	BB/Ba1/B+	банки	
Alfa-Bank-13	400 \$	9.25	24.06.11	24.06.11	24.06.13	3.0	27.1	109.81	-0.06			-29.73	4.21	0.26	BB/Ba1/B+	банки		
Alfa-Bank-15_03_18	600 \$	8.00	18.09.11		18.03.15	48.1	108.20	0.06					5.66	3.70	3.38	BB/Ba1/B+	банки	
Alfa-Bank-17	300 \$	8.64	22.08.11	22.02.12	22.02.17	11.0	71.7	103.51	-0.01			4.53	4.17	0.84	BB/Ba1/B+	банки		
Alfa-Bank-17_09_25	1 000 \$	7.88	25.09.11		25.09.17		78.9	106.20	0.17				6.68	3.71	5.06	BB/Ba1/B+	банки	
Alliance Oil-15	350 \$	9.88	11.09.11		11.03.15	47.9	109.24	0.05					7.14	4.52	3.25	B/B+	сырье	
Alrosa-14	500 \$	8.88	17.05.11		17.11.14	44.1	114.87	0.38					4.38	3.86	3.05	BB-/Ba3/BB-	сырье	
Alrosa-20	1 000 \$	7.75	03.05.11		03.11.20	116.7	107.91	0.48					6.62	3.59	6.62	BB-/Ba3/BB-	сырье	
Bank St-Petersburg-17	100 \$	10.50	25.07.11		25.07.17	76.8										/Ba3/	банки	
BoM-13	500 \$	7.34	13.05.11		13.05.13	25.7	108.55	0.08					3.11	3.38	1.92	BBB-/Baa1/	банки	
BoM-15	300 \$	7.50	25.05.11		25.11.15	56.5	101.83	0.02					7.03	3.68	3.78	BBB-/Baa1/	банки	
BoM-15_03_11	750 \$	6.70	11.09.11		11.03.15	47.9	106.31	0.18					4.91	3.15	3.44	BBB-/Baa1/	банки	
BoM-17	400 \$	6.81	10.05.11		10.05.17	74.3	103.14	0.07					6.18	3.30	4.83	BBB-/Baa1/	банки	
Business Alliance-12	8 323 R	8.88	25.04.11		25.04.12	12.9	99.55						9.91	2.23	0.46		банки	
Credit Europe Bank-13	300 \$	7.75	20.05.11		20.05.13	25.9	103.17	0.23					6.13	3.76	1.89	/Ba3/	банки	
EURDEV-14	500 \$	7.38	29.09.11		29.09.14	42.5	110.33	-0.08					4.16	3.34	3.09	BBB/A3/BBB	банки	
Eurochem12	300 \$	7.88	21.09.11		21.09.12	17.9	104.17	0.04					4.89	3.78	1.38	BB/BB	химия	
Evraz-13	1 050 \$	8.88	24.04.11		24.04.13	25.0	110.20	0.05					3.68	4.03	1.83	B+/B1/B	металлургия	
Evraz-15	750 \$	8.25	10.05.11		10.11.15	56.0	112.91	0.00					5.07	3.65	3.76	/Ba3/BB-	металлургия	
Evraz-18	550 \$	9.50	24.04.11		24.04.18	85.9	118.30	0.12					6.25	4.01	5.11	B+/B1/B	металлургия	
Gallery-13 CLN	175 \$	10.13	12.05.11		12.05.13	25.6										/Caa1/D	сырье	
Gazprom-11 CHF	500 C	9.00	23.04.11		23.04.11	0.6	100.37	-0.02					1.83	8.97	0.05	BBB/Baa1/BBB	сырье	
Gazprom-12	1 000 €	4.56	09.12.11		09.12.12	20.5	103.22	-0.01					2.55	4.42	1.62	BBB/Baa1/BBB	сырье	
Gazprom-12 JPY	30 000 Y	2.89	15.05.11		15.11.12	19.7	101.14						2.16	1.43	1.56	BBB/Baa1/BBB	сырье	
Gazprom-13	1 750 \$	9.63	01.09.11		01.03.13	23.2	113.86	-0.02					2.17	4.23	1.76	BBB/Baa1/BBB	сырье	
Gazprom-13 GBP	800 G	6.58	31.10.11		31.10.13	31.4	106.50	0.01					3.82	6.18	2.36	BBB/Baa1/BBB	сырье	
Gazprom-13-2	1 222 \$	4.51	22.07.11		22.07.13	28.0										BBB/Baa1/BBB	сырье	
Gazprom-13-5	400 \$	7.34	11.04.11		11.04.13	24.6	110.38	-0.05					2.07	3.33	1.84	BBB/Baa1/BBB	сырье	
Gazprom-13-6	500 \$	7.51	31.07.11		31.07.13	28.3	111.24	-0.01					2.49	3.38	2.13	BBB/Baa1/BBB	сырье	
Gazprom-14	780 €	5.03	25.02.12		25.02.14	35.3	104.27	-0.01					3.42	4.82	2.71	BBB/Baa1/BBB	сырье	
Gazprom-14_07_31	1 250 \$	8.13	31.07.11		31.07.14	40.5	114.80	0.02					3.48	3.56	2.92	BBB/Baa1/BBB	сырье	
Gazprom-14-2	700 €	5.36	31.10.11		31.10.14	43.5	105.38	0.01					3.68	5.09	3.23	BBB/Baa1/BBB	сырье	
Gazprom-15	1 000 €	5.88	01.06.11		01.06.15	50.6	107.00	0.13					3.97	5.49	3.58	BBB/Baa1/BBB	сырье	
Gazprom-15_02_04	850 €	8.13	04.02.12		04.02.15	46.7	114.66	0.04					2.04	7.09	3.39	BBB/Baa1/BBB	сырье	
Gazprom-15_11_29	1 000 \$	5.09	29.05.11		29.11.15	56.7	104.80	0.10					3.95	2.43	4.07	BBB/Baa1/BBB	сырье	
Gazprom-16	1 350 \$	6.21	22.05.11		22.11.16	68.6	109.30	0.05					4.33	2.84	4.68	BBB/Baa1/BBB	сырье	
Gazprom-17	500 €	5.14	22.03.12		22.03.17	72.6	102.59	0.00					4.58	5.01	5.17	BBB/Baa1/BBB	сырье	
Gazprom-17-2	500 €	5.44	02.11.11		02.11.17	80.1	104.00	0.01					4.66	5.23	5.48	BBB/Baa1/BBB	сырье	
Gazprom-18	1 200 €	6.61	13.02.12		13.02.18	83.6	108.19	0.06					5.09	6.10	5.59	BBB/Baa1/BBB	сырье	
Gazprom-18-2	1 100 \$	8.15	11.04.11		11.04.18	85.5	118.38	0.16					5.01	3.44	5.31	BBB/Baa1/BBB	сырье	
Gazprom-19	2 250 \$	9.25	23.04.11	23.04.12	23.04.19	13.0	98.0									BBB/Baa1/BBB	сырье	
Gazprom-20	1 250 \$	7.20	01.08.11		01.02.20	107.5	109.07	0.02					4.12	3.30	2.90	BBB/Baa1/BBB	сырье	
Gazprom-22	1 300 \$	6.51	07.09.11		07.03.22	133.0	106.83	0.24					5.66	3.05	7.83	BBB/Baa1/BBB	сырье	
Gazprom-34	1 200 \$	8.63	28.04.11	28.04.14	28.04.34	37.0	280.8	124.46	-0.05			0.57	3.46	2.71		BBB/Baa1/BBB	сырье	
Gazprom-37	1 250 \$	7.29	16.08.11		16.08.37	321.0	108.85	-0.02					6.58	3.35	12.10	BBB/Baa1/BBB	сырье	
Gazprombank-11	300 \$	7.97	15.06.11		15.06.11	2.4	101.24	0.01					1.64	3.94	0.20	/Baa3/BB	банки	
Gazprombank-13	500 \$	7.93	28.06.11		28.06.13	27.2	109.54	0.26					3.46	3.62	2.02	/Baa3/BB	банки	
Gazprombank-14	500 \$	6.25	15.06.11		15.12.14	45.0	105.53	0.26					4.60	2.96	3.24	/Baa3/BB	банки	
Gazprombank-15	1 000 \$	6.50	23.09.11		23.09.15	54.4	106.57	0.22					4.85	3.05	3.87	/Baa3/BB	банки	
Gazprombank-16	120 \$	7.35	08.05.11		08.05.16	62.0										/Baa3/BB	банки	
Gazstream-13	647 \$	5.63	22.07.11		22.07.13	28.0	104.27	-0.02					3.67	2.70	2.13	BBB/Baa1/BBB	сырье	
HCFB-11	500 \$	11.00	20.06.11		20.06.11	2.6	101.35	-0.14					4.43	5.43	0.21	/Ba3/B+	банки	
HCFB-11-2	450 \$	11.75	11.08.11		11.08.11	4.3	103.01	-0.13					3.07	5.70	0.35	/Ba3/B+	банки	
HCFB-14	500 \$	7.00	18.09.11		18.03.14	36.0	102.64	0.26					6.01	3.41	2.64	/Ba3/B+	банки	
IIB-13	200 \$	11.00	15.08.11		15.02.13	22.8	13.00	0.50					192.55	42.31	0.70	D/Caa2/D	банки	
KZOSRU-11	200 \$	9.25	30.04.11		30.10.11	7.0	102.25						5.20	4.52	0.54	RD/D	химия	
LenSpetsSMU-15	150 \$	9.75	09.05.11		09.11.15	56.0	105.45						119.84	23.12	0.61	/B	строительство	
Lukoil-14	900 \$	6.38	05.05.11		05.11.14	43.7	109.48						3.54	2.91	3.15	BBB-/Baa2/BBB-	сырье	
Lukoil-17	500 \$	6.36	07.06.11		07.06.17	75.2	107.79	0.17					4.88	2.95	5.03	BBB-/Baa2/BBB-	сырье	
Lukoil-19	600 \$	7.25	05.05.11		05.11.19	104.6	110.97	0.26					5.62	3.27	6.30	BBB-/Baa2/BBB-	сырье	
Lukoil-20	800 \$	6.13	09.05.11		09.11.20	116.9											сырье	
Lukoil-22	500 \$	6.66	07.06.11		07.06.22	136.1	105.72	0.49					5.95	3.15	7.76	BBB-/Baa2/BBB-	сырье	
MBRD-16	60 \$	10.38	10.09.11		10.03.16	60.1	98.25	0.72					10.84	5.28	3.74	B+/B1/	банки	
MDM-11	200 \$	9.75	21.07.11		21.07.11	3.6	102.09	-0.03					2.62	4.78	0.29	BB/Ba2/B+	банки	
Moscow-11	374 €	6.45	12.10.11		12.10.11	6.4	102.38	-0.03					1.80	6.30	0.52	BBB/Baa1/BBB	муниципальный	
Moscow-16	407 €	5.06	20.10.11		20.10.16	67.5	101.53	0.07					4.68	4.99	4.76	BBB/Baa1/BBB	муниципальный	
MTS-12	400 \$	8.00	28.07.11		28.01.12	10.0	104.81	0.00					2.03	3.82				

Рынок еврооблигаций

Выпуск	Объем, млн	Купон, %	Дата			Месяцев до		Цена	Изм.	Торговый объем, шт	Котировки		Доходность, %			Дюр, лет	Рейтинг F/M/S	Сектор
			купона	оферты	погаш	офрт	погаш				покупка	продажа	офрт	погаш	текущ			
ЕВРООБЛИГАЦИИ																		
Promsvyazbank-15	200 \$	12.75	27.05.11		27.05.15	50.5	117.80	0.14					7.65	5.41	3.17	BB-/Ba2/отозван	банки	
Promsvyazbank-16	200 \$	11.25	08.07.11		08.07.16	64.1	114.44	0.03					7.84	4.92	3.95	BB-/Ba2/отозван	банки	
Promsvyazbank-18	100 \$	12.50	31.07.11		31.01.18	83.1	111.94	0.05					10.94	5.58	4.51	BB-/Ba2/отозван	банки	
Raspadskaya-12	300 \$	7.50	22.05.11		22.05.12	13.8	104.32	0.02					3.57	3.60	1.06	/B1/B+	сырьё	
RenCap-13	225 \$	13.00	01.10.11		01.04.13	24.3	105.56	0.22					123.04	61.58	0.68	B-/B1/B-	банки	
Rosbank-12	130 \$	9.00	01.07.11		01.07.12	15.1	104.50	-0.01					5.20	4.31	1.15	BBB+/Ba3/BB+	банки	
Rosselkhozbank-12 CHF	150 C	6.26	30.04.11		30.04.12	13.1										BBB/Baa1/	банки	
Rosselkhozbank-13	700 \$	7.18	16.05.11		16.05.13	25.8	108.83	0.02					2.85	3.30	1.93	BBB/Baa1/	банки	
Rosselkhozbank-13 RUB	30 000 R	7.50	25.09.11		25.03.13	24.0	101.93	0.16					6.44	3.68	1.81	BBB/Baa1/	банки	
Rosselkhozbank-14	750 \$	7.13	14.07.11		14.01.14	33.9	109.00	0.01					3.68	3.27	2.50	BBB/Baa1/	банки	
Rosselkhozbank-14-2	1 000 \$	9.00	11.06.11		11.06.14	38.8	115.12	0.08					3.90	3.91	2.75	BBB/Baa1/	банки	
Rosselkhozbank-16	500 \$	6.97	21.09.11	21.09.11	21.09.16	66.6	101.26	0.06			4.20		8.06	3.44	4.05	BBB/Baa1/	банки	
Rosselkhozbank-16 RUB	20 000 R	8.70	17.09.11		17.03.16	60.3	102.54	0.42							3.96	BBB/Baa1/	банки	
Rosselkhozbank-11	1 250 \$	6.30	15.05.11		15.05.17	74.4	105.25	0.19					5.28	2.99	4.95	BBB/Baa1/	банки	
Rosselkhozbank-18	1 000 \$	7.75	29.05.11		29.05.18	87.1	112.58	0.31					5.59	3.44	5.44	BBB/Baa1/	банки	
RusHydro-15	20 000 R	7.88	28.04.11		28.10.15	55.6										/Ba3/BBB-	энергетика	
Russia-15	2 000 \$	3.63	29.04.11		29.04.15	49.5	101.28	0.11					3.28	1.79	3.70	BBB/Baa1/BBB	гос. бумаги	
Russia-18	3 466 \$	11.00	24.07.11		24.07.18	88.9	142.50	0.02					4.18	3.86	5.39	BBB/Baa1/BBB	гос. бумаги	
Russia-18 RUB	40 000 R	7.85	10.09.11		10.03.18	84.4	103.90	0.68					6.68	3.78	5.29	BBB/Baa1/BBB	гос. бумаги	
Russia-20	3 500 \$	5.00	29.04.11		29.04.20	110.4	101.60	0.14					4.78	2.46	7.10	BBB/Baa1/BBB	гос. бумаги	
Russia-28	2 500 \$	12.75	24.06.11		24.06.28	209.7	176.19	0.56					5.73	3.62	9.13	BBB/Baa1/BBB	гос. бумаги	
Russia-30	21 218 \$	7.50	30.09.11		31.03.30	231.2	117.09	0.12	14000 000				4.61	3.20	5.72	BBB/Baa1/BBB	гос. бумаги	
RusStandard-11	350 \$	8.63	05.05.11		05.05.11	1.0	100.52	0.02					2.45	4.29	0.08	B+/Ba3/B+	банки	
RusStandard-15	200 \$	8.88	16.06.11		16.12.15	57.2	100.98	0.18					8.61	4.39	3.69	B+/Ba3/B+	банки	
RusStandard-16	200 \$	9.75	01.06.11		01.12.16	68.9	102.06	0.36					10.53	4.78	4.04	B+/Ba3/B+	банки	
RZD-17	1 500 \$	5.74	03.10.11		03.04.17	73.0	104.63	0.18					4.84	2.74	5.06	BBB/Baa1/BBB	транспорт	
RZD-31 GBP	350 G	4.24	25.09.11		25.03.31	243.2										BBB/Baa1/BBB	транспорт	
Sberbank-11	750 \$	5.93	14.05.11		14.11.11	7.5	103.23	-0.08					0.62	2.87	0.60	BBB/Baa1/	банки	
Sberbank-13	500 \$	6.48	15.05.11		15.05.13	25.7	108.77	0.01					2.21	2.98	1.95	BBB/Baa1/	банки	
Sberbank-13-2	500 \$	6.47	02.07.11		02.07.13	27.3	108.84	-0.01					2.40	2.97	2.08	BBB/Baa1/	банки	
Sberbank-14 CHF	400 C	3.50	12.11.11		12.11.14	43.9	101.53	0.15					3.02	3.45	3.36	BBB/Baa1/	банки	
Sberbank-15_07	1 500 \$	5.50	07.07.11		07.07.15	51.8	105.52	0.09					4.07	2.61	3.74	BBB/Baa1/	банки	
Sberbank-17	1 000 \$	5.40	24.09.11		24.09.17	78.8	102.59	0.14					4.93	2.63	5.42	BBB/Baa1/	банки	
Severstal-13	1 250 \$	9.75	29.07.11		29.07.13	28.2	113.21	0.17					3.75	4.31	2.08	B+/Ba3/BB-	сырьё	
Severstal-14	375 \$	9.25	19.04.11		19.04.14	37.0	114.30	0.53					4.19	4.05	2.59	B+/Ba3/BB-	сырьё	
Severstal-17	1 000 \$	6.70	25.04.11		25.10.17	79.9	102.96	0.60					6.14	3.25	5.12	B+/Ba3/BB-	сырьё	
Sibirtelecom-11 CLN	90 \$	7.70	24.04.11		24.04.11	0.7										BB//	телеком	
SINEK-15	250 \$	7.70	03.08.11		03.08.15	52.7	107.43	0.20					5.74	3.58	3.64	BBB-/Ba1/	финансы	
Sovkomflot-17	800 \$	5.38	27.04.11		27.10.17	79.9	98.74	0.21					5.61	2.72	5.33	BBB-/Ba1/	транспорт	
TMK-11	600 \$	10.00	29.07.11		29.07.11	3.9	102.30						2.68	4.89	0.32	/B1/B	производство	
TMK-18	500 \$	7.75	27.07.11		27.01.18	83.0	104.20	1.26					6.50	3.72	5.21	/B1/B	производство	
TNK-11	500 \$	6.88	18.07.11		18.07.11	3.5	101.65	0.00					1.14	3.38	0.29	BBB-/Baa2/BBB-	сырьё	
TNK-12	500 \$	6.13	20.09.11		20.09.12	17.8	104.28	-0.02					3.10	2.94	1.40	BBB-/Baa2/BBB-	сырьё	
TNK-13	600 \$	7.50	13.09.11		13.03.13	23.6	109.49	0.02					2.46	3.42	1.82	BBB-/Baa2/BBB-	сырьё	
TNK-15	500 \$	6.25	02.08.11		02.02.15	46.7	107.71	0.11					4.05	2.90	3.38	BBB-/Baa2/BBB-	сырьё	
TNK-16	1 000 \$	7.50	18.07.11		18.07.16	64.4	112.47	0.08					4.80	3.33	4.35	BBB-/Baa2/BBB-	сырьё	
TNK-17	800 \$	6.63	20.09.11		20.03.17	72.6	107.63	0.10					5.12	3.08	4.92	BBB-/Baa2/BBB-	сырьё	
TNK-18	1 100 \$	7.88	13.09.11		13.03.18	84.5	114.81	0.07					5.30	3.43	5.43	BBB-/Baa2/BBB-	сырьё	
TNK-20	500 \$	7.25	02.08.11		02.02.20	107.5	110.45	0.09					5.72	3.28	6.53	BBB-/Baa2/BBB-	сырьё	
TransCapitalBank-17	100 \$	10.51	18.07.11		18.07.17	76.6	104.51	-0.05					10.61	5.03	4.38	/B1/	банки	
TransCreditBank-11	350 \$	9.00	25.06.11		25.06.11	2.7	101.60	-0.07					1.61	4.43	0.22	/Ba1/BB	банки	
Transneft-12	500 \$	6.10	27.06.11		27.06.12	15.0	105.30	0.00					1.73	2.90	1.18	/Baa1/BBB	сырьё	
Transneft-12-2	700 €	5.38	27.06.11		27.06.12	15.0	103.25	-0.03					2.67	2.60	1.18	/Baa1/BBB	сырьё	
Transneft-13	600 \$	7.70	07.08.11		07.08.13	28.5	112.07	0.01					2.37	3.44	2.15	/Baa1/BBB	сырьё	
Transneft-14	1 300 \$	5.67	05.09.11		05.03.14	35.5	107.27	0.15					3.05	2.64	2.69	/Baa1/BBB	сырьё	
Transneft-18	1 050 \$	8.70	07.08.11		07.08.18	89.4	124.68	0.25					4.69	3.49	5.59	/Baa1/BBB	сырьё	
URSA-11-1	130 \$	12.00	30.06.11		30.12.11	9.0	106.68	0.03					2.78	5.62	0.70	B+/Ba3/	банки	
URSA-11-2	300 €	8.30	16.11.11		16.11.11	7.5	103.19	-0.02					2.94	8.04	0.61	B+/Ba3/	банки	
UTK-13 CLN	3 500 R	9.00	04.06.11	04.06.11	04.06.13	2.0	26.4									/B1/B	телеком	
VEB-16 CHF	400 C	3.75	17.02.12		17.02.16	59.3	99.30	0.00					3.87	3.78	4.43	BBB/Baa1/BBB	банки	
VEB-17	600 \$	5.45	22.05.11		22.11.17	80.8	102.05	0.25					5.08	2.67	5.42	BBB/Baa1/BBB	банки	
VEB-20	1 600 \$	6.90	09.07.11		09.07.20	112.8	108.19	0.28					5.75	3.19	6.80	BBB/Baa1/BBB	банки	
VEB-25	1 000 \$	6.80	22.05.11		22.11.25	178.2	102.15	0.48					6.57	3.33	9.04	BBB/Baa1/BBB	банки	
Vimpelcom-11	300 \$	8.38	22.04.11		22.10.11	6.7	103.66	0.00					1.65	4.04	0.53	/Ba3/BB+	телеком	
Vimpelcom-13	1 000 \$	8.38	30.04.11		30.04.13	25.2	109.55	0.17					3.55	3.82	1.86	/Ba3/BB+	телеком	
Vimpelcom-16	600 \$	8.25	23.05.11		23.05.16	62.5	111.82	0.43					5.57	3.69	4.12	/Ba3/BB+	телеком	
Vimpelcom-16_02_02	500 \$	6.49	02.08.11		02.02.16	58.8	104.65	0.27					5.38	3.10	4.08	/Ba3/BB+	телеком	
Vimpelcom-18	1 000 \$	9.13	30.04.11		30.04.18	86.1	114.99	0.19					6.45	3.97	5.15	/Ba3/BB+	телеком	
Vimpelcom-21	1 000 \$	7.75	02.08.11		02.02.21													

Департамент по операциям с долговыми инструментами

Исполнительный директор, руководитель департамента

Борис Гинзбург, ginzburgbi@uralsib.ru

Управление продаж и торговли

Руководитель управления

Сергей Шемардов, she_sa@uralsib.ru

Управление продаж

Коррадо Таведжиа, taveggjac@uralsib.ru
Елена Довгань, dov_en@uralsib.ru
Анна Карпова, karpovaam@uralsib.ru
Екатерина Кочемазова, kochemazovaea@uralsib.ru
Дмитрий Попов, popovdv@uralsib.ru
Алексей Соколов, sokolovav@uralsib.ru
Дэниэл Фельцман, feltsmand@uralsib.ru

Управление торговли

Андрей Борисов, bor_av@uralsib.ru
Вячеслав Чалов, chalovvg@uralsib.ru
Наталья Храброва, khrabrovann@uralsib.ru

Корпоративные выпуски

Артемий Самойлов, samojlova@uralsib.ru
Виктор Орехов, ore_vv@uralsib.ru
Дарья Сонюшкина, sonyushkinada@uralsib.ru
Алексей Чекушин, chekushinay@uralsib.ru

Региональные выпуски

Кирилл Иванов, ivanovkv@uralsib.ru
Александр Маргеев, margeevas@uralsib.ru

Управление по рынкам долгового капитала

Сопровождение проектов

Гюзель Тимошкина, tim_gg@uralsib.ru
Галина Гудыма, gud_gi@uralsib.ru
Наталья Грищенко, grischenkovane@uralsib.ru
Антон Кулаков, kulakovak@uralsib.ru

Аналитическое управление

Руководитель управления

Константин Чернышев, che_kb@uralsib.ru

Дирекция анализа долговых инструментов

Руководитель Дмитрий Дудкин, dudkindi@uralsib.ru

Заместитель руководителя управления

Вячеслав Смольянинов, smolyaninovv@uralsib.ru

Долговые обязательства

Дмитрий Дудкин, dudkindi@uralsib.ru
Надежда Мырсыкова, myrsikovav@uralsib.ru
Мария Радченко, radchenkomg@uralsib.ru
Ольга Стерина, sterinaoa@uralsib.ru
Юрий Голбан, golbanyv@uralsib.ru

Стратегия/Политика

Крис Уифер, cwaefer@uralsib.ru
Вячеслав Смольянинов, smolyaninovv@uralsib.ru
Леонид Слипченко, slipchenkola@uralsib.ru

Экономика

Алексей Девятов, devyatovae@uralsib.ru
Наталья Майорова, mai_ng@uralsib.ru
Ольга Стерина, sterinaoa@uralsib.ru

Банки

Леонид Слипченко, slipchenkola@uralsib.ru
Наталья Майорова, mai_ng@uralsib.ru
Наталья Березина, berezinana@uralsib.ru

Анализ рыночных данных

Вячеслав Смольянинов, smolyaninovv@uralsib.ru
Василий Дегтярев, degtyarevwm@uralsib.ru
Дмитрий Пуш, pushds@uralsib.ru
Максим Недовесов, nedovesovmv@uralsib.ru

Английский язык

Джон Уолш (англ. яз.), walshj@uralsib.ru,
Тимоти Халл, hallt@uralsib.ru
Пол Де Витт, dewittpd@uralsib.ru
Хиссам Латиф, latifh@uralsib.ru

Дизайн

Ангелина Шабаринова, shabarinovav@uralsib.ru

Нефть и газ

Алексей Кокин, kokinav@uralsib.ru
Юлия Новиченкова, novichenkova@uralsib.ru

Электроэнергетика

Матвей Тайц, tai_ma@uralsib.ru
Александр Селезнев, seleznevae@uralsib.ru

Металлургия/Горнодобывающая промышленность

Дмитрий Смолин, smolindv@uralsib.ru
Николай Сосновский, sosnovskyno@uralsib.ru

Телекоммуникации/Медиа/ Информационные технологии

Константин Чернышев, che_kb@uralsib.ru
Константин Белов, belovka@uralsib.ru

Минеральные удобрения/ Машиностроение/Транспорт

Анна Куприянова, kupriyanovaa@uralsib.ru
Ирина Иртегова, irtegovais@uralsib.ru

Потребительский сектор/Недвижимость

Тигран Оганесян, hovhannisyan@uralsib.ru
Александр Шелестович, shelestoviav@uralsib.ru

Редакторская группа

Русский язык

Андрей Пятигорский, pya_ae@uralsib.ru
Евгений Гринкруг, grinkruges@uralsib.ru
Ольга Симкина, sim_oa@uralsib.ru
Анна Разинцева, razintsevaav@uralsib.ru
Степан Чургов, chugrovss@uralsib.ru

Настоящий бюллетень предназначен исключительно для информационных целей. Ни при каких обстоятельствах он не должен использоваться или рассматриваться как оферта или предложение делать оферты. Несмотря на то что данный материал был подготовлен с максимальной тщательностью, УРАЛСИБ не дает никаких прямых или косвенных заверений или гарантий в отношении достоверности и полноты включенной в бюллетень информации. Ни УРАЛСИБ, ни агенты компании или аффилированные лица не несут никакой ответственности за любые прямые или косвенные убытки от использования настоящего бюллетеня или содержащейся в нем информации. Все права на бюллетень принадлежат ООО «УРАЛСИБ Кэпитал», и содержащаяся в нем информация не может воспроизводиться или распространяться без предварительного письменного разрешения. © УРАЛСИБ Кэпитал 2011