

Рублевые выпуски

УТМ, %	знач.	Изменение, б.п.		YTD
		за ден.	за мес.	
ОФЗ 46020	8.0	4	-	6
Газпром-11	6.9	(4)	(26)	(68)
Вымпелком-67	8.3	-	(34)	(24)

Сырьевые рынки

	знач.	Изменение, %		YTD
		за ден.	за мес.	
Золото, \$/унция	1 455.7	1.5	1.7	2.5
Urals, \$/барр.	117.6	0.6	3.7	27.6
S&P Металлы, инд.	2 015.0	0.4	(3.1)	1.1
S&P C/x прод., инд.	890.1	0.5	(2.2)	7.8

Денежный рынок

млрд руб.	знач.	Изменение		YTD
		за ден.	за мес.	
Репо в ЦБ	1.8	(0.0)	(6.5)	-
Курсчета	494.0	(56.3)	(14.7)	(500.7)
Депозиты в ЦБ	928.3	81.6	31.4	295.1

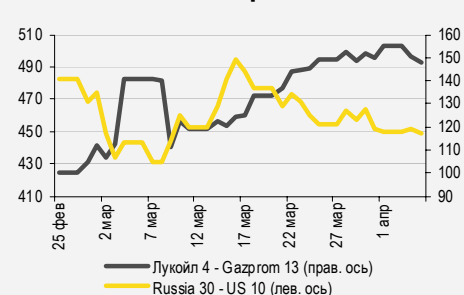
	знач.	Изменение, б.п.		YTD
		за ден.	за мес.	
NDF 1Y, %	4.18	5	(11)	(73)
MOSPrime O/N, %	3.14	(1)	(5)	139

USDRUB	знач.	Изменение, %		YTD
		за ден.	за мес.	
USDRUB	28.28	(0.1)	0.4	(7.4)

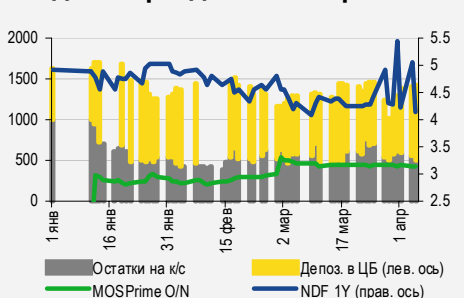
Индексы

б.п.	знач.	Изменение, б.п.		YTD
		за ден.	за мес.	
Russia 30 - UST 10	117.0	(2)	4	(36)
EMBI + Spread	290.2	(3.7)	(0.7)	1.7

Индикативные спреды



Индикаторы денежного рынка



Источники: PTC, ММВБ, Bloomberg, оценки УРАЛСИБа

СТРАТЕГИЯ

ВНЕШНИЙ РЫНОК

Moody's вновь снизило рейтинг Португалии: на две ступени – с «А3» до «Ваа1». Сегодня, накануне возможного повышения ставок ЕЦБ, страна попытается занять 1 млрд евро. Согласно протоколу ФРС, денежные власти США все чаще обсуждают сворачивание стимулирующих мер. Евробонды несколько снизились в цене, ожидаем нейтрального начала торгов. [стр. 2](#)

ВНУТРЕННИЙ РЫНОК

Сегодня состоится аукцион по доразмещению семилетних ОФЗ 26204 на 20 млрд руб., не исключено, что Минфин предложит инвесторам премию ко вторичному рынку. МКБ открыл книгу заявок на размещение трехлетних биржевых облигаций четвертой серии объемом 5 млрд руб. [стр. 2](#)

ДЕНЕЖНЫЙ РЫНОК

Ликвидность растет уже на протяжении недели. Вчера банки не стали подавать заявки на участие в аукционе Минфина на размещение временно свободных бюджетных средств. Мы ожидаем дальнейшего роста ликвидности до середины месяца. Ставки МБК незначительно снизились. [стр. 4](#)

МАКРОЭКОНОМИКА

Отток капитала из России в I квартале 2011 г. продолжался высокими темпами, хотя цены на нефть марки Urals превысили 100 долл./барр. Положительное сальдо счета текущих операций в I квартале 2011 г. снизилось на 4,5% год к году до 31,8 млрд долл., несмотря на растущий профицит торгового баланса. Мы считаем, что во II полугодии 2011 г. отток капитала ослабнет, а положительное сальдо текущего счета к концу 2011 г. уменьшится на 28% год к году до 52,2 млрд долл. [стр. 5](#)

КОРПОРАТИВНЫЕ СОБЫТИЯ

ЛОКО-Банк (B2/B+)

Банк предлагает инвесторам новые субординированные еврооблигации на сумму 50 млн долл. срок обращения – 5,5 года, диапазон доходности – 10,5–11,5%. Финансовые результаты банка за 2010 г. производят противоречивое впечатление: мы отмечаем улучшение балансовых показателей, но прибыль по итогам IV квартала оказалась ниже, чем в третьем. Ожидаемая доходность новой бумаги представляется привлекательной, но, учитывая размер выпуска, его ликвидность будет минимальной, и мы советуем принимать участие в размещении лишь инвесторам, планирующим держать бумагу до погашения. [стр. 6](#)

МТС (BB/BA2/BB+)

Вчера МТС опубликовала довольно противоречивые результаты за IV квартал и весь 2010 г. Выручка в IV квартале увеличилась на 2,9% квартала к кварталу до 3,0 млрд долл. Консолидированная выручка за 2010 г. выросла на 14,5% и составила 11,3 млрд долл. OIBDA в IV квартале снизилась сильнее, чем мы ожидали, – на 12,2% квартал к кварталу до 1,1 млрд долл., и на 4,4% год к году. [стр. 6](#)

ЕВРАЗ (B+/B1/B+)

Компания досрочно погасит часть выпуска Evraz'13, чтобы, как мы думаем, привлечь длинный долг по низкой ставке. Учитывая недавнюю публикацию сильных результатов за 2010 г., а также благоприятные прогнозы на текущий год, мы полагаем, что инвесторы стали смотреть на кредитный риск Евраза более благосклонно. Мы рекомендуем предъявлять бумаги к выкупу с небольшой премией к текущим котировкам. [стр. 7](#)

ТГК-1 (NR)

ТГК-1 представила результаты за 2010 г. по МСФО, которые, с одной стороны, отразили впечатляющий рост операционной рентабельности, а с другой – заметное увеличение долговой нагрузки. В то же время мы не сомневаемся в кредитоспособности ТГК-1, а к облигациям на текущих уровнях относимся нейтрально. [стр. 8](#)

RUSSIAN INFORMER

Новости и комментарии, относящиеся к рынку акций, см. в нашем ежедневном издании [Russian Informer](#).

СТРАТЕГИЯ

Внешний рынок

Португалия попыбует привлечь заимствования накануне решения ЕЦБ. Сегодняшний день будет небогат на макростатистику, и рынки займут выжидательную позицию в преддверии заседания ЕЦБ по ставкам. Однако в Европе ожидаются два интересных события: публикация окончательной оценки ВВП еврозоны за IV квартал 2010 г. и аукцион по размещению облигаций Португалии на 1 млрд евро. Вчера агентство Moody's снизило кредитный рейтинг Португалии сразу на две ступени, с «А3» до «Ваа1», после чего доходности десятилетних облигаций взмыли вверх, а CDS-спред расширился сразу на 11 б.п. до 591 б.п., что является очередным рекордом. В связи с последними событиями, да ещё и накануне возможного повышения ставки стоимость заимствований для страны, скорее всего, заметно возрастет – теперь остается понять, насколько и как Португалия будет обслуживать свои долги. Европейская валюта демонстрирует уверенный рост накануне решения ЕЦБ, стабильно котируясь выше 1,42 долл./евро. Вторник завершился незначительными изменениями ведущих фондовых индексов. Вчера китайский ЦБ в очередной раз ужесточил денежно-кредитную политику, повысив ставки по кредитам и депозитам сроком до одного года на 25 б.п. Согласно опубликованному вчера протоколу ФРС, денежные власти США считают, что восстановление американской экономики продолжается и в свете этого все чаще обсуждается сворачивание мер по ее стимулированию. В этой ситуации доходность десятилетних казначейских облигаций США повысилась на 5 б.п. до 3,49%.

Евробонды несколько подешевели. Вчера спред индикативного суверенного выпуска Russia'30 к 10UST изменился совсем незначительно – до 117 б.п., цена бумаги снизилась на 27 б.п. до 116,8% от номинала. Благодаря некоторому спросу на рублевые евробонды Russia'18 суверенный сегмент завершил торги в целом на уровнях закрытия накануне, тогда как в корпоративном секторе уверенно чувствовали себя продавцы. Бумаги Газпрома подешевели в среднем на 12 б.п., облигации ЛУКОЙЛа – на 20 б.п. Евробонды сталелитейного сектора снизились в цене совсем незначительно. Бумаги Вымпелкома подешевели в среднем на 8 б.п. Евробонды банков не избежали общей участи, хотя в некоторых бумагах и прошли точечные покупки. Так, облигации Сбербанка стали дешевле в среднем на 14 б.п., бонды ВЭБа понесли более серьезные потери – в среднем 30 б.п., бумаги ВТБ упали в цене приблизительно на 12 б.п. На азиатских площадках сегодня утром наблюдается разнонаправленная динамика, тогда как фьючерсы на американские индексы неуверенно вышли в плюс. Ожидаем нейтрального открытия торгов в России.

Ольга Стерина, sterinaoa@uralsib.ru

Внутренний рынок

Минфин готов на премию. Сегодня Минфин проводит аукцион по доразмещению семилетних ОФЗ 26204 объемом 20 млрд руб. Как известно, бумага появилась на рынке сравнительно недавно, но с момента своего дебюта успела хорошо себя проявить: первый аукцион ОФЗ 26204 состоялся 23 марта, и тогда доходность сложилась на уровне 7,89%, вчера же она составила 7,63%. Как мы и ожидали, бумага оказалась под давлением в преддверии аукциона и подешевела на 14 б.п., хотя большинство длинных бумаг продолжили рост. Когда Минфин в первый раз проводил аукцион по ОФЗ 26204, 23 марта, инвесторам была предложена значительная премия, и спрос превысил предложение в 1,3 раза, благодаря чему финансовому ведомству удалось продать бумаг 24,9 млрд руб. при плане привлечения 25 млрд руб. Вчера утром был объявлен ориентир по доходности бумаги, который составил 7,6–7,7%. Таким образом, сегодня Минфин, возможно, вновь предложит рынку премию – до 7 б.п. Мы рекомендуем принимать участие в аукционе, бумага, котирующаяся с премией в размере 13 б.п. к кривой доходностей ОФЗ, является одной из наиболее привлекательных в секторе.

МКБ – еще 5 млрд руб. Вчера МКБ (В1/–/В+) открыл книгу заявок на размещение трехлетних биржевых облигаций четвертой серии объемом 5 млрд руб. Закрытие книги намечено на 17.00 13 апреля, биржевое размещение выпуска состоится 15 апреля. По выпуску предусмотрена оферта через 1,5 года. Ориентир по ставке купона составляет 8,25–8,5%, что предполагает диапазон доходности к оферте в размере 8,42–8,68%. В феврале банк разместил трехлетний выпуск с двухлетней офертой МКБ БО-01 на 3 млрд руб., ставка купона сложилась на уровне 8,5%, размещение прошло успешно: спрос на бумаги превысил предложение в четыре раза. Сейчас выпуск МКБ БО-01 котируется с доходностью 8,34%, предлагая премию к кривой доходностей ОФЗ в размере 265 б.п. Заявленный ориентир доходности по новому

выпуску МКБ БО-04 предполагает премию к кривой ОФЗ в размере 290-320 б.п., однако не исключено, что, как и в случае с МКБ БО-01, ориентиры будут понижены в ходе размещения. Читайте наш более подробный комментарий на тему размещения МКБ в ближайшее время.

Ольга Стерина, sterinaoa@uralsib.ru

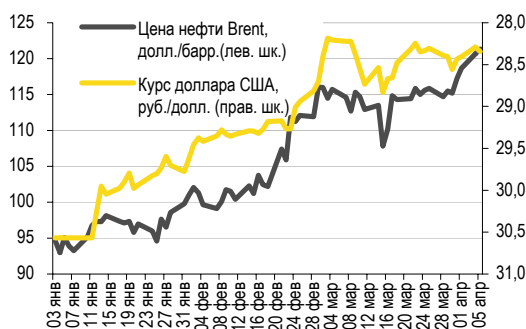
ДЕНЕЖНЫЙ РЫНОК

Неделя роста ликвидности

На протяжении последней недели (с 30 марта) уровень ликвидности повышался. Вчера остатки на корсчетах кредитных учреждений в ЦБ увеличились на 19,7 млрд руб. до 513,7 млрд руб., а депозиты банков в ЦБ повысились на 28,7 млрд руб. до 957 млрд руб. Индикативная ставка MosPrime по однодневным кредитам снизилась на 1 б.п. до 3,14%. Вчера Минфин предложил банкам временно свободные средства бюджета для размещения на депозиты, однако аукцион не состоялся по причине отсутствия заявок. Мы ожидаем дальнейшего роста ликвидности и снижения ставок МБК до середины месяца.

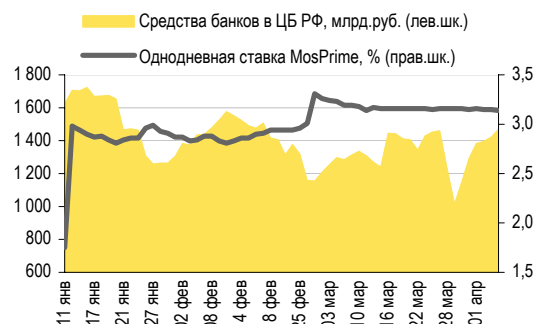
Стоимость бивалютной корзины не изменилась и осталась на уровне 33,68 руб. Рубль ослаб против доллара на ММВБ, потеряв 5 копеек и снизившись до 28,35 руб./долл., несмотря на рост нефтяных цен. По отношению к евро рубль, напротив, укрепился на 7 копеек до 40,19 руб./евро, невзирая на рост единой европейской валюты против доллара до максимального уровня с января 2010 г. – 1,426 долл./евро. Укрепление евро против доллара сегодня, скорее всего, продолжится, поскольку участники рынка ждут повышения ставки ЕЦБ на завтрашнем заседании. Подорожание евро также способно привести к его укреплению против рубля. Цены на нефть поднялись до нового максимума с августа 2008 г.: Brent торгуется вблизи 122 долл./барр. Такая диспозиция может оказать поддержку рублю против доллара. По нашему мнению, сегодня рубль будет торговаться в диапазоне 28,2–28,3 руб./долл.

Курс руб./долл. и цена барреля нефти Brent, долл.



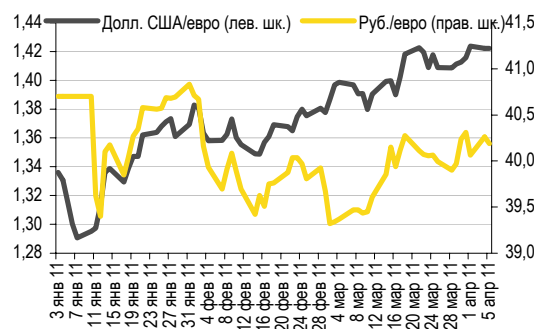
Источники: Bloomberg, ММВБ

Совокупные средства банков в ЦБ РФ, млрд руб., и однодневная ставка MosPrime, %



Источники: ЦБ РФ

Курс евро относительно доллара США и рубля



Источники: Bloomberg, ММВБ

Леонид Слипченко, slipchenkola@uralsib.ru
 Наталья Майорова, mayorovang@uralsib.ru
 Наталия Березина, berezinana@uralsib.ru

МАКРОЭКОНОМИКА

Капитал продолжает уходить из России, несмотря на высокие цены на нефть

Отток капитала в I квартале 2010 г. продолжался... Вчера ЦБ РФ опубликовал предварительную оценку платежного баланса за I квартал 2011 г., которая свидетельствует о масштабном оттоке капитала из России, несмотря на растущие цены на сырье. Профицит торгового баланса в I квартале 2011 г. увеличился в сравнении с предыдущим кварталом, поскольку объем экспорта не изменился, а импорт сократился в связи с сезонными колебаниями. Несмотря на зафиксированный отток капитала, министр финансов РФ Алексей Кудрин подтвердил, что к концу 2011 г. может наблюдаться его приток, хотя и сомнительного качества – полученный капитал будет преимущественно спекулятивным.

...несмотря на высокие цены на нефть. По данным Банка России, положительное сальдо счета текущих операций в I квартале 2011 г. составило 31,8 млрд долл., продемонстрировав снижение на 4,5% год к году и рост на 125,5% квартал к кварталу. Профицит торгового баланса увеличился на 3,6% год к году и на 32,3% квартал к кварталу, причем общий объем экспорта достиг 112,6 млрд долл. (что на 22,1% выше уровня годичной давности, но на 0,2% ниже показателя предыдущего квартала) благодаря тому, что цены на нефть Urals взлетели до более чем 100 долл./барр. Общий объем импорта составил 64,4 млрд долл. (на 41% выше уровня минувшего года и на 15,8% ниже уровня предыдущего квартала). Сальдо счета операций с капиталом оказалось равным нулю (в IV квартале 2010 г. оно составляло 5 млрд долл., а в I квартале 2010 г. – 0,2 млрд долл.), а сальдо финансового счета было отрицательным на уровне минус 15,9 млрд долл. (в IV квартале 2010 г. оно составляло минус 18,1 млрд долл., в I квартале 2010 г. – минус 11,3 млрд долл.). В I квартале 2011 г. чистый отток капитала достиг 21,3 млрд долл. (против 21,5 млрд долл. в IV квартале 2010 г. и 14,7 млрд долл. в I квартале 2010 г.). Однако, по предварительной оценке, в январе – феврале отток капитала составил 17 млрд долл., из чего следует, что в марте он замедлился.

Профицит текущего счета в 2011 г. сократится до 52, 2 млрд долл. Поступившие данные о платежном балансе указывают на то, что, несмотря на высокие цены на нефть и стабильные долларовые поступления от продажи сырья, Россия переживает масштабный отток капитала из-за отсутствия условий для долгосрочных инвестиций и в связи с высокими экономическими рисками. Соответственно, одной из первоочередных задач в настоящее время является улучшение инвестиционного климата в стране. Чтобы привлечь прямые иностранные инвестиции, правительство активно работает над созданием государственного фонда, средства из которого пойдут на софинансирование частных инвестиционных проектов. Однако для радикального улучшения инвестиционного климата государству необходимо проводить правильную инвестиционную политику в течение нескольких лет. Мы также считаем, что в 2011 г. импорт будет расти быстрее, чем экспорт, что приведет к сокращению текущего счета до 52,2 млрд долл. и приведет к ослаблению номинального курса рубля, который к концу года составит 29,2 руб./долл.

*Алексей Девятов, devyatovae@uralsib.ru
Ольга Стерина, sterinaoa@uralsib.ru*

КОРПОРАТИВНЫЕ СОБЫТИЯ

ЛОКО-Банк (B2/B+)**Отчетность за 2010 г., первичное размещение: субординированные еврооблигации?**

Небольшой выпуск с большим сроком обращения. Вчера мы получили маркетинговый пакет ЛОКО-Банка, выпущенный к размещению субординированных еврооблигаций на сумму 50 млн долл. Банк планирует выпустить бумаги сроком обращения 5,5 года с доходностью 10,5–11,5%. Вместе с информационными материалами была представлена отчетность по итогам 2010 г., которая производит противоречивое впечатление: балансовые показатели банка по ряду позиций выглядят лучше, чем в III квартале, но данные отчета о прибылях и убытках за IV квартал оказались хуже, чем в третьем. Напомним: ЛОКО-Банк – небольшое кредитное учреждение, специализирующееся на финансировании малого и среднего бизнеса, его сильной стороной на протяжении нескольких лет являлось участие в капитале Международной финансовой корпорации и East Capital Financials Fund, которым совместно принадлежит блокпакет акций банка. В скобках заметим, что регулярность представления отчетности не принадлежит к числу главных достоинств банка, и, хотя у ЛОКО обращаются на рынке публичные долговые обязательства, складывается впечатление, что к рассылке промежуточной отчетности его побуждают только новые размещения. Между тем на сайте банка в качестве последней отчетности вывешены данные за 2009 г. по МСФО. Остается надеяться, что своевременность публикации финансовых результатов отчетности будет записана в проспекте эмиссии в качестве одного из ковенантов, что важно, учитывая большой срок обращения бумаги.

[...]

Выпуск привлекательно оценен. Предполагаемый субординированный выпуск LOCKO'16 (с рейтингом B-) станет одной из наиболее высокодоходных бумаг на рынке – возможно, самой высокодоходной, если исключить полностью неликвидный PROBUS'16, определить цену которого весьма затруднительно – мы даже не уверены в том, что она находится в той точке, которую показывает график доходностей. Выпуск RCCF'13 (также имеющий рейтинг «B-») торгуется с доходностью 9% и спредом к долларovým свопам в размере 810 б.п., что с учетом наклона кривой свопов соответствует доходности 10,7% на 5,5 года – срок обращения LOCKO'16. Диапазон доходности 10,5–11,5%, с которым проводится маркетинг, включает эту точку, более того, она находится вблизи его нижней границы. Таким образом, мы считаем, что LOCKO'16 оценен вполне привлекательно. К сожалению, в качестве серьезного негативного фактора выступает ликвидность бумаги – по всей видимости, она будет пользоваться крайне ограниченным спросом, поскольку инвесторам, как правило, интересны выпуски объемом от 100 млн долл. Объем того же RCCF'13 сейчас в пять раз больше, чем предлагаемый выпуск. К тому же срок обращения выглядит слишком большим для бумаг такого рейтинга. В кратко- и даже среднесрочной перспективе кредитоспособность ЛОКО-банка не вызывает сомнений, однако 5,5 года – очень длительный срок. Так что, хотя мы указываем на привлекательную оценку нового выпуска, мы рекомендуем участвовать в нем лишь инвесторам, планирующим держать бумагу до погашения, поскольку вполне возможно, что, скажем, через два года на нее будет трудно найти покупателей.

Полный текст комментария будет опубликован в ближайшее время.

Дмитрий Дудкин, CFA, dudkindi@uralsib.ru

МТС (BB/BA2/BB+)**Увеличение выручки ценой снижения рентабельности****Отчетность по US GAAP за IV квартал и весь 2010 г.**

Ожидается слабый IV квартал 2010 г. Вчера МТС опубликовала довольно противоречивые результаты за IV квартал и весь 2010 г. Выручка в IV квартале увеличилась на 2,9% квартала к кварталу и на 10,0% год к году до 3,0 млрд долл. Столь скромный рост объясняется достаточно слабыми показателями украинского подразделения, выручка которого снизилась на 7,2% квартал к кварталу и выросла всего на 1,5% год к году, составив 2,1 млрд гривен (263 млн долл.). На ключевом для компании российском рынке ситуация выглядит лучше – выручка увеличилась на 5,5% квартала к кварталу и на 16,6% год к году до 74 млрд руб. (2,4 млрд долл.). В разрезе бизнес-сегментов слабым звеном в отчетном квартале оказалась мобильная связь, консолидированная выручка по которой уменьшилась на 1,9% квартал к кварталу до 2,3 млрд долл., но выросла на 4,2% год к году. Об том же свидетельствует снижение ARPU по сравнению

с предыдущим кварталом практически по всем рынкам компании. Вместе с тем продажи телефонов и услуги фиксированной связи, поступления от которых выросли на 67,8% и 4,0% квартал к кварталу соответственно, компенсировали негативный эффект.

[...]

Облигации торгуются на справедливых уровнях. Длинные рублевые облигации бумаги МТС, торгующиеся со спредом к кривой ОФЗ в районе 90 б.п., на наш взгляд, сильно перекуплены. В середине же кривой интерес могут представлять выпуски 01, 03 и 05, предлагающие премию к кривой ОФЗ около 130 б.п. В еврооблигациях МТС идей не видно, гораздо привлекательнее сейчас смотрится сильно перепроданный выпуск Vimpelkom'18, торгующийся выше кривой остальных бумаг Вымпелкома на 35–40 б.п.

Полный текст комментария будет опубликован в ближайшее время.

Юрий Голбан, golbanyv@uralsib.ru

Евраз (В+/В1/В+)

Оптимизация долгового портфеля

Компания досрочно выкупит часть выпуска Evraz'13... Компания намерена досрочно погасить часть выпуска еврооблигаций Evraz'13. В обращении находятся еврооблигации общим объемом 1,1559 млрд долл., из которых Евраз планирует выкупить бумаги на сумму 350 млн долл. После выкупа облигации будут погашены. Заявки от держателей будут приниматься до 3 мая, при этом у держателей, предъявивших бумаги к выкупу до 18 апреля, выкуп будет осуществлен по принципу голландского аукциона с минимальной ценой выкупа на уровне 109,5% от номинала и максимальной ценой 111,5%. Бумаги, предъявленные с 18 апреля до 3 мая, будут выкупаться с дисконтом к индикативной цене в размере 30 долл., то есть минимальная цена составит 106,5%.

...чтобы, как мы думаем, привлечь длинный долг по низкой ставке. Мы полагаем, что компания приняла решение о досрочном погашении части своих обязательств с целью оптимизировать свой долговой портфель, а также снизить стоимость заимствований (купон по выпуску Evraz'13 установлен на уровне 8,875%, что гораздо выше текущего рыночного уровня). На наш взгляд, после недавней публикации сильных результатов за 2010 г., а также с учетом благоприятных ожиданий на текущий год инвесторы должны переоценить кредитный риск по обязательствам Евраза в сторону понижения. Принимая во внимание текущий график погашения обязательств Евраза (при совокупном долге, составлявшем на начало года 8 млрд долл., на 2013–2014 г. приходится погашение 50% долговых обязательств), мы думаем, что новый выпуск будет размещаться на срок как минимум пять лет. При этом, учитывая заметное улучшение кредитных метрик Евраза в последнее время, мы считаем весьма вероятным, что Евразу удастся привлечь средства по ставке не выше 5,5–6% в долларах.

Рекомендуем предъявлять бумаги к выкупу с небольшой премией к текущим котировкам. На наш взгляд, текущие котировки Evraz'13 (вчера бумаги торговались на уровне 110,05% от номинала) выглядят завышенными – выпуск торгуется на одном уровне с сопоставимым по дюрации выпуском Северстали (BB-/Ba3/B+) CHMFRU'14 при более сильных кредитных метриках последней. В связи с этим мы считаем, что инвесторам стоит предъявлять бумаги к выкупу, в случае если эмитент предложит небольшую премию к текущему уровню котировок. В ближайшее время Евраз также рассчитывает выпустить новый выпуск еврооблигаций, однако параметры нового выпуска пока неизвестны. Объявление о новом размещении ожидается 27 апреля. Заметим, однако, что на 31 декабря 2010 г. объем денежных средств на балансе Евраза составлял 683 млн долл, чего более чем достаточно для проведения расчетов по выкупу.

Мария Радченко, radchenkomg@uralsib.ru

ТГК-1 (NR)

Результаты за 2010 г. по МСФО отразили рост долговой нагрузки

Впечатляющий рост рентабельности. Вчера подконтрольная Газпрому (BBB/Vaa1/BBB) генкомпания ТГК-1 – основной поставщик тепло- и электроэнергетики промышленности и населению Санкт-Петербурга и всего Северо-Западного региона – обнародовала высокие результаты за 2010 г. по МСФО. Выручка по итогам года повысилась на 30,8% до 54,1 млрд руб. благодаря восстановлению спотового рынка и продолжению либерализации оптового рынка электроэнергии. EBITDA без учета разовых неденежных статей увеличилась на 32,8% год к году до 8,7 млрд руб.; как следствие, рентабельность по EBITDA почти не изменилась и составила 16,1%. Чистая прибыль компании сократилась на 14,1% год к году до 7,2 млрд руб., однако прямое сравнение с показателем предыдущего года некорректно, поскольку в 2009 г. и 2010 г. на величину чистой прибыли повлияли разовые неденежные статьи.

Долговая нагрузка возросла. По итогам года совокупный долг ТГК-1 увеличился на 55% до 23,2 млрд руб. в связи с необходимостью финансирования инвестиционной программы. Инвестиционные затраты в 2010 г. достигли 13,4 млрд руб. при величине чистого денежного потока от операционной деятельности всего 4,2 млрд руб. Вследствие увеличения долга отношение Чистый долг/EBITDA повысилось до 2,6 против 1,5 на середину года. В то же время мы не склонны ожидать дальнейшего увеличения долговой нагрузки, учитывая, что в текущем году ТГК-1 ожидает роста EBITDA на 50,5% до 13,1 млрд руб. Что касается структуры долга ТГК-1, то она является достаточно комфортной – доля долгосрочных кредитов составляет порядка 70%.

Облигации неинтересны. Короткий выпуск ТГК-1-2 (УТР 5,07%), по которому в июле текущего года предусмотрена оферта, трудно назвать привлекательным в силу его короткой дюрации. Что касается выпуска ТГК-1-1 (УТР 6,25% @ март 2012 г.), он также не кажется нам интересным, учитывая, что предлагаемая премия к долговым обязательствам Газпрома составляет всего 65 б.п. Стоит также отметить невысокую ликвидность выпусков ТГК-1.

*Мария Радченко, radchenkomg@uralsib.ru
Александр Селезнев, seleznevae@uralsib.ru*

КАЛЕНДАРЬ ПРЕДСТОЯЩИХ СОБЫТИЙ

Долговой рынок

6 апреля	Доразмещение ОФЗ-26204 (20 млрд руб.).
7 апреля	Оферта Банк Зенит БО-1 (5 млрд руб.).
12 апреля	Размещение Иркутскэнерго-БО-01 (3 млрд руб.).
14 апреля	Размещение СКБ Банк-БО-05 (2 млрд руб.). Размещение Куйбышевгазот-инвест-04 (2 млрд руб.). Размещение Первобанк-БО-02 (1,5 млрд руб.). Погашение АЦБК-Инвест-3 (1,5 млрд руб.). Погашение Карелия-34010 (1 млрд руб.).
15 апреля	Размещение Банк НФК -БО-01 (2 млрд руб.). Размещение ВЭБ-лизинг-03 (5 млрд руб.). Размещение ВЭБ-лизинг-04 (5 млрд руб.). Погашение Амурметалл-3 (3 млрд руб.).
18 апреля	Размещение РУСАЛ Братск-08 (15 млрд руб.).
19 апреля	Оферта М-Индустрия-2 (1,5 млрд руб.). Погашение Московская область-25006 (12 млрд руб.). Погашение Ярославская обл-34006 (2 млрд руб.).
20 апреля	Погашение Санкт-Петербург-26007 (3 млрд руб.).
21 апреля	Погашение ЕБРР-2 (5 млрд руб.). Погашение Связь-Банк-1 (2 млрд руб.). Погашение завод Арсенал-2 (0,3 млрд руб.).
22 апреля	Оферта Минплита-Финанс-1 (0,5 млрд руб.). Оферта Объединенные кондитеры-Финанс-2 (3 млрд руб.). Погашение завод Минплита-Финанс-1 (0,5 млрд руб.). Погашение ГАЗКОН-1 (30 млрд руб.).
25 апреля	Оферта Моссельпром Финанс-2 (1,5 млрд руб.). Оферта Мой Банк-5 (5 млрд руб.). Оферта Газпром нефть-4 (10 млрд руб.). Погашение Газпром-2011 (500 млн CHF). Погашение Сибирьтелеком-2011 (90 млн долл.).
26 апреля	Размещение ГС Сухого-БО-02 (3 млрд руб.). Размещение ГС Сухого-БО-03 (3 млрд руб.). Оферта Тензор-Финанс БО-1 (0,3 млрд руб.). Оферта Промтрактор-Финанс-3 (5 млрд руб.). Погашение Новые торговые системы-1 (1 млрд руб.). Погашение Глобэкс Финанс-1 (4 млрд руб.). Погашение Балтинвестбанк-1 (1 млрд руб.).
27 апреля	Погашение Внешэкономбанк-2 (2 млрд долл.).
28 апреля	Оферта ЧТПЗ-3 (8 млрд руб.).
29 апреля	Оферта Каспийская Энергия Финанс-1 (1 млрд руб.). Оферта Первобанк БО-01 (1,5 млрд руб.). Оферта Разгуляй-Финанс-5 (2 млрд руб.).

Денежный рынок

15 апреля	Выплата страховых взносов
20 апреля	Выплата 1/3 НДС за I квартал 2011 г.
25 апреля	Выплата акцизов и НДС
28 апреля	Выплата налога на прибыль
16 мая	Выплата страховых взносов
20 мая	Выплата 1/3 НДС за I квартал 2011 г.
25 мая	Выплата акцизов и НДС
30 мая	Выплата налога на прибыль

КАЛЕНДАРЬ ОФЕРТ

Дата оферты	Выпуск	Объем выпуска, млн руб.	Цена оферты, %	Ставка предыдущег о купона, %	Новая ставка купона, %	Дата следующей оферты / погашения
07.04.11	Банк Зенит БО-1	5 000	100	7,9	7,1	7 апреля 2012
19.04.11	М-Индустрия-2	1 500	100	10,75	10,75	10 июля 2013
22.04.11	Объединенные кондитеры-Финанс-2	3 000	100	15,0	-	-
	Моссельпром Финанс-2	1 500	100	14,0	-	-
25.04.11	Мой Банк-5	5 000	100	12,96	-	-
	Газпром нефть-4	10 000	100	16,7	-	-
26.04.11	Тензор-Финанс БО-1	300	100	12,0	-	-
	Промтрактор-Финанс-3	5 000	100	18,0	18,0	1 августа 2011
28.04.11	ЧТПЗ-3	8 000	100	8,0	-	-
	Каспийская Энергия Финанс-1	1 000	100	15,8	-	-
29.04.11	Первобанк БО-01	1 500	100	10,0	-	-
	Разгуляй-Финанс 5	2 000	100	-	-	дефолт

Рынок рублевых облигаций

Выпуск	Объем, млн	Купон, %	Дата			Месяцев до		Цена	Изм.	Торговый объем, шт (осн.+РПС)	Котировки		Доходность, %			Дюр, лет	Рейтинг F/M/S	Сектор
			купона	оферты	погаш	офрт	погаш				покупка	продажа	офрт	погаш	текущ			
КОРПОРАТИВНЫЕ РУБЛЕВЫЕ ОБЛИГАЦИИ																		
7Контин.02	7 000 R	9.00	16.06.11		14.06.12	14.5					91.13						торговля	
Авангард-03	1 500 R	9.25	13.05.11		10.05.13	25.5	100.60				100.30	100.59	9.12	4.58	1.73	BBB+/Baa3/BB+	банки	
АИЖК 10об	6 000 R	8.05	15.05.11		15.11.18	92.7	100.73	-0.74			100.65	101.08	8.11	1.95	3.83	/A3/BBB	финансы	
АИЖК 11об	10 000 R	8.20	15.06.11		15.09.20	115.0	101.10	0.30	11 774		100.10	101.10	7.29	2.04	4.62	/A3/BBB	финансы	
АИЖК 16об	10 000 R	8.25	15.06.11		15.09.21	127.2	98.80		500		98.11	99.00	8.73	2.10	5.38	/A3/BBB	финансы	
АИЖК 17об	8 000 R	9.05	15.04.11		15.04.22	134.3	103.88	0.58	1617 011		103.40	103.88	8.70	1.55	5.77	/A3/BBB	финансы	
АИЖК 18об	7 000 R	8.00	15.04.11	15.04.16	15.07.23	61.0	149.5		7000 000				8.24	0.22	3.87	/A3/BBB	финансы	
АИЖК 20об	5 000 R	8.60	15.06.11		15.12.27	203.3	102.55	2.55			101.10	104.00	8.57	3.88	7.94	/A3/BBB	финансы	
АИЖК 4об	900 R	8.70	01.05.11		01.02.12	10.1	102.38				102.20	102.85	5.85	2.07	0.75	/A3/BBB	финансы	
АИЖК 5об	2 200 R	7.35	15.04.11		15.10.12	18.6	101.65		20 000		101.75	101.85	5.79	1.78	0.92	/A3/BBB	финансы	
АИЖК 6об	2 500 R	7.40	15.04.11		15.07.14	39.9	99.62				98.08	101.17	7.80	1.83	1.90	/A3/BBB	финансы	
АИЖК 7об	4 000 R	7.68	15.04.11		15.07.16	64.3	100.23	0.03			100.45	100.70	7.83	1.89	2.90	/A3/BBB	финансы	
АИЖК 8об	5 000 R	7.63	15.06.11	15.03.14	15.06.18	36.0	87.6	0.05			100.10	100.70	7.56	1.91	1.91	/A3/BBB	финансы	
АиФ-02	1 000 R	11.25	24.06.11	23.12.11	21.12.12	9.0	20.9	-0.07	47 191		100.53	100.85	10.69				телеком	
АК БАРС-03	10 000 R	7.90	26.04.11		25.10.11	6.8	101.36	-0.03	15 832		101.01	101.35	5.45	3.89	0.51	BB/Baa3/	банки	
АК БАРС-04	5 000 R	8.25	19.04.11		24.04.12	13.0	30.8				101.21	102.24	6.25	4.04	0.94	BB/Baa3/	банки	
Акрон-2	3 500 R	14.05	22.09.11	26.09.11	19.09.13	6.0	29.9	-0.43			103.57	104.35	5.27	6.74	0.45	B-/B1/	сырье	
Акрон-3	3 500 R	13.85	25.05.11	25.05.12	20.11.13	14.0	32.0	-0.35	50		108.00	108.28	6.48	6.39	0.98	B-/B1/	сырье	
Алроса-20	3 000 R	8.95	28.06.11		23.06.15	51.3	104.55	0.25	237 001		104.55	104.81	7.90	2.13	3.31	BB-/Baa3/BB-	сырье	
Алроса-21	8 000 R	8.25	23.06.11	25.06.13	18.06.15	27.0	51.2	-0.10	15 150		102.75	103.00	7.04	2.00	1.92	BB-/Baa3/BB-	сырье	
Алроса-22	8 000 R	8.25	28.06.11	28.06.13	23.06.15	27.0	51.3	0.10	10 000		102.70	103.00	6.98	2.00	1.93	BB-/Baa3/BB-	сырье	
Алроса-23	7 000 R	8.95	23.06.11		18.06.15	51.2	104.50	0.10	41 000		104.40	104.65	7.91	2.13	3.30	BB-/Baa3/BB-	сырье	
Альфа-Банк-01	5 000 R	8.25	09.08.11	04.02.14	02.02.16	35.0	58.8	0.25	302 703		101.80	101.89	7.63	4.04	2.38	BB/Baa1/B+	банки	
АлтЗиб-2 об	2 000 R	18.00	07.06.11		05.06.12	14.2	100.00		13 292		100.00	100.10	19.22	4.49	0.57		торговля	
Атомэнпр06	10 000 R	7.50	15.08.11		15.08.14	40.9	100.15	-0.03	170 002		100.15	100.18	7.43	7.49	2.76	/BBB-	энергетика	
Аэрофлот БО-1	6 000 R	7.75	11.04.11		08.04.13	24.5	101.64				101.56	101.93	6.87	3.80	1.77	BB+//	транспорт	
Аэрофлот БО-2	6 000 R	7.75	11.04.11		08.04.13	24.5	101.76		13 501		101.55	102.24	6.80	3.80	1.77	BB+//	транспорт	
Банк Санкт-Петербур	5 000 R	8.10	12.04.11	13.10.11	09.04.13	6.0	24.5		20 000		100.81	101.05	6.13	4.00	0.48	/Baa3/	банки	
Банк Санкт-Петербур	5 000 R	7.50	26.09.11	26.03.12	23.09.13	12.0	30.1	0.05	48		100.45	100.90	6.64	3.71	0.90	/Baa3/	банки	
Банк Санкт-Петербур	3 000 R	8.50	16.06.11	13.12.12	12.12.13	21.0	32.7		5 323		101.55	101.90	7.67	4.18	1.46	/Baa3/	банки	
БанкМоск-1	10 000 R	6.45	29.07.11		29.07.11	3.8	100.22				75.02	110.00	5.78	3.21	0.30	BBB-/Baa1/	банки	
БанкМоск-2	10 000 R	7.55	05.08.11		01.02.13	22.3	100.00				79.01		7.68	3.76	1.60	BBB-/Baa1/	банки	
Башнефть-01	15 000 R	12.50	21.06.11	21.12.12	13.12.16	21.0	69.3	0.15	177 377		108.55	108.90	6.96	5.72	1.45		сырье	
Башнефть-02	15 000 R	12.50	21.06.11	21.12.12	13.12.16	21.0	69.3	-0.30	209		108.55	108.90	7.17	5.74	1.45		сырье	
Башнефть-03	20 000 R	12.50	21.06.11	21.12.12	13.12.16	21.0	69.3	0.27	243 614		108.68	108.82	7.01	5.73	1.45		сырье	
Белон 02	2 000 R	17.00	25.08.11		23.02.12	10.8	104.19				103.51	104.20	12.19	8.14	0.76		металлургия	
Бинбанк-2	1 000 R	10.50	28.04.11	05.05.11	29.04.13	1.0	25.2	100.58			99.00	100.50	0.95	5.23	0.08	/B2/B-	банки	
БНП Парижа-01	2 000 R	7.70	27.09.11		29.03.14	36.3											банки	
ВБД ПП Зоб	5 000 R	7.45	31.08.11		27.02.13	23.1	101.62				101.65	102.75	6.63	3.66	1.69	/Baa3/BB-	потреб. тов.	
ВБД ПП БО-01	3 000 R	7.35	15.04.11	12.10.12	11.10.13	19.0	30.7	-0.40	46 754		101.40	104.25	6.76	3.63	1.33	/Baa3/BB-	потреб. тов.	
ВБД ПП БО-02	3 000 R	7.35	15.04.11	12.10.12	11.10.13	19.0	30.7	0.60	103 049		101.05	101.30	6.54	3.62	1.33	/Baa3/BB-	потреб. тов.	
ВБД ПП БО-03	3 000 R	7.35	15.04.11	12.10.12	11.10.13	19.0	30.7	-0.35	82 551		101.00	104.30	6.76	3.63	1.33	/Baa3/BB-	потреб. тов.	
ВБД ПП БО-06	5 000 R	7.90	30.06.11		27.06.13	27.1	101.91				101.65	102.00	7.07	3.86	1.92	/Baa3/BB-	потреб. тов.	
ВБД ПП БО-07	5 000 R	7.90	30.06.11		27.06.13	27.1	101.86				101.68	102.00	7.10	3.87	1.92	/Baa3/BB-	потреб. тов.	
ВБД ПП БО-08	5 000 R	7.35	15.04.11	12.10.12	11.10.13	19.0	30.7	-0.21	266 035		99.30	101.44	6.67	3.62	1.33	/Baa3/BB-	потреб. тов.	
ВИА АИЖК А	9 440 R	8.50	15.06.11		15.03.40	352.4	101.82				101.50	102.20	8.51	2.10	10.23	/A3/	финансы	
ВикторияФ-БО-01	2 000 R	8.00	16.08.11		12.02.13	22.6	100.00				75.00	100.00	8.15	3.99	1.62	отозван//	торговля	
ВК-Инвест1	10 000 R	9.25	22.07.11		19.07.13	27.9	104.20	-0.30	500 000		100.01	106.91	7.35	4.43	1.94	/Baa3/BB+	телеком	
ВК-Инвест3	10 000 R	15.20	12.07.11	14.07.11	08.07.14	3.0	39.7	-0.23			102.57	102.65	5.74	7.40	0.26	/Baa3/BB+	телеком	
ВК-Инвест6	10 000 R	8.30	19.04.11		13.10.15	55.1	100.85	0.09	340 672		100.80	100.85	8.24	4.10	3.44	/Baa3/BB+	телеком	
ВК-Инвест7	10 000 R	8.30	19.04.11		13.10.15	55.1	100.81	0.01	578 572		100.75	100.85	8.25	4.11	3.44	/Baa3/BB+	телеком	
ВлгТлвТ-4	3 000 R	6.65	07.06.11		03.09.13	29.4											телеком	
Внешрб 01	1 500 R	9.00	18.05.11	21.11.11	14.11.12	8.0	19.6		8 500		75.00	100.02	8.98	4.49	0.56	/B2/B-	банки	
Водоканал Спб-1	2 000 R	8.80	15.06.11		09.12.15	57.0	101.25	-0.10	4 000		101.20	101.25	8.64	4.33	3.54		сервис	
ВостЭксБО1	1 000 R	7.50	08.09.11		07.03.13	23.4	99.94	0.94	1		75.02		7.67	3.74	1.69	/B2/	банки	
ВостЭксБО5	1 000 R	9.00	21.04.11	23.04.12	17.10.13	13.0	30.9	-0.01			101.20	101.55	7.47	4.42	0.92	/B2/	банки	
ВТБ - 5 об	15 000 R	7.40	21.04.11		17.10.13	30.9	100.70	-0.55	57 587		100.00	101.24	7.29	1.83	2.15	BBB/Baa1/BBB	банки	
ВТБ - 6 об	15 000 R	7.20	13.04.11	13.07.12	06.07.16	16.0	64.0	0.23	75 431		101.15	101.23	6.30	1.77	1.14	BBB/Baa1/BBB	банки	
ВТБ 24-1-ИП	15 000 R	9.70	15.06.11	20.12.11	10.12.14	9.0	44.8				102.60	102.80	5.73	2.36	0.65	BBB/Baa1/BBB	банки	
ВТБ БО-01	5 000 R	7.60	17.06.11		15.03.13	23.7	101.75	-0.05	500		101.75	102.80	6.80	1.86	1.71	BBB/Baa1/BBB	банки	
ВТБ БО-02	5 000 R	7.60	17.06.11		15.03.13	23.7	102.00	0.10	5 000		101.74	102.50	6.66	1.86	1.71	BBB/Baa1/BBB	банки	
ВТБ БО-03	10 000 R	7.60	17.06.11		15.03.13	23.7	101.75	-0.05	103		101.90	102.80						

Рынок рублевых облигаций

Выпуск	Объем, млн	Купон, %	Дата			Месяцев до		Цена	Изм.	Торговый объем, шт (осн.+РПС)	Котировки		Доходность, %			Дюр, лет	Рейтинг F/M/S	Сектор
			купона	оферты	погаш	офрт	погаш				покупка	продажа	офрт	погаш	текущ			
КОРПОРАТИВНЫЕ РУБЛЕВЫЕ ОБЛИГАЦИИ (продолжение)																		
ГазпромБ 2	5 000 R	6.54	25.05.11		20.11.13		32.0									/Baa3/BB	банки	
ГазпромБ 3	10 000 R	5.98	11.04.11		10.10.11		6.3									/Baa3/BB	банки	
ГазпромБ 4	20 000 R	7.85	19.05.11		15.11.12		19.7	100.17					6.59	3.41	1.43	/Baa3/BB	банки	
ГазпромБ 5	20 000 R	6.85	26.05.11		22.11.12		19.9	100.20					6.83	3.41	1.44	/Baa3/BB	банки	
ГазпромБ БО-01	10 000 R	7.75	08.06.11		08.12.13		32.6	101.54		100.90	101.95		7.23	3.80	2.25	/Baa3/BB	банки	
Газпромнефть БО-5	10 000 R	7.15	12.04.11		09.04.13		24.5	101.10	0.10	12 595	101.05	101.25	6.66	3.53	1.73	/Baa3/BBB-	сырье	
Газпромнефть БО-6	10 000 R	7.15	12.04.11		09.04.13		24.5	100.49		100.50	101.35		7.00	3.55	1.73	/Baa3/BBB-	сырье	
Газпромнефть-10	10 000 R	8.90	09.08.11	30.01.18	26.01.21	83.0	119.5	104.35	0.35	162 000	103.80	104.50	8.22	4.25	4.84	/Baa3/BBB-	сырье	
Газпромнефть-8	10 000 R	8.50	09.08.11		02.02.16		58.8	102.95	0.10	1390 951	102.70	103.00		7.90	4.12	3.73	/Baa3/BBB-	сырье
Газпромнефть-9	10 000 R	8.50	09.08.11	02.02.16	26.01.21	59.0	119.5	102.85	0.05	509 998	102.66	103.00	7.93	4.12	3.73	/Baa3/BBB-	сырье	
ГенерКомп1	2 000 R	8.50	21.06.11		21.06.11		2.6			99.00							энергетика	
ГидроОГК-1	5 000 R	8.10	29.06.11		29.06.11		2.8	100.74	0.39		100.42	100.73		4.87	4.01	0.22	/Baa3/BBB-	энергетика
Главная дорога-03	8 000 R	5.00	21.11.11		30.10.28		213.9	94.00		90.02			9.15	5.30	10.40		транспорт	
Глобксббанк БО-01	5 000 R	8.30	16.08.11		16.02.13		22.8	100.93		25 007	100.75	100.93	7.90	4.08	1.63	BB//BB-	банки	
Глобксббанк БО-02	5 000 R	8.10	22.07.11	25.01.12	22.07.13	10.0	28.0	101.10		20 000	100.65	101.09	6.69	3.97	0.74	BB//BB-	банки	
Глобксббанк БО-03	3 000 R	8.10	08.06.11	13.06.12	08.12.13	14.0	32.6	101.00		40 579	100.75	101.10	7.23	4.00	1.06	BB//BB-	банки	
Глобксббанк БО-05	2 000 R	8.10	08.06.11	13.06.12	08.12.13	14.0	32.6	100.60		40 422	100.60	101.10	7.60	4.01	1.05	BB//BB-	банки	
ГСС 01	5 000 R	9.25	22.09.11	27.09.11	26.03.17	6.0	72.7	101.35	0.27	316 531	101.15	101.35	6.17	4.55	0.45	BB//	машиностр.	
ГСС БО-01	3 000 R	8.25	24.06.11	23.12.11	20.12.13	9.0	33.0	100.54		177 549	100.20	101.49	7.58	4.09	0.65	BB//	машиностр.	
ГЭС 02	1 500 R	12.00	26.04.11		23.04.13		25.0	102.54			102.01	107.25		10.86	5.84	1.62		торговля
ДальСаз2об	2 000 R	7.60	01.06.11		30.05.12		14.0									BB-/Baa3/	телеком	
ДальСазБО5	1 500 R	15.00	19.07.11	21.07.11	17.07.12	4.0	15.6										телеком	
ДВТТ-Ф 02	5 000 R	7.75	21.07.11		18.07.13		27.8	20.00		2	11.01	28.00		136.27	19.32	0.76		транспорт
ДГК-01	5 000 R	7.75	09.09.11		08.03.13		23.4				78.01							энергетика
ДжейЭфСиг1	2 000 R	5.00	21.04.11		20.10.11		6.6				95.00						//отозван	торговля
ДМЦЕНТРо61	1 150 R	8.50	05.06.11		26.05.15		50.4	96.07		5	96.07	97.48		9.90	4.39	3.15		торговля
ЕАБР-3	5 000 R	10.50	03.05.11	03.11.11	25.10.16	7.0	67.7	102.60		9 600	102.55	102.65	5.74	5.10	0.54	BBB/A3/BBB	банки	
ЕАБР-4	5 000 R	7.70	16.08.11	11.02.14	06.02.18	35.0	83.3	100.19	-0.42		100.50	100.79	7.62	3.83	2.49	BBB/A3/BBB	банки	
ЕБРР 02обл	5 000 R	4.01	21.04.11		21.04.11		0.5	100.31			100.15	100.30		-2.98	1.00	0.04	AAA/Aaa/AAA	банки
ЕБРР 03обл	7 500 R	3.98	08.06.11		07.09.11		5.2	100.20			100.15	100.40		3.55	0.99	0.41	AAA/Aaa/AAA	банки
ЕБРР 04обл	3 000 R	3.70	16.06.11		12.06.14		38.8	100.58			100.15	101.00		3.55	0.92	2.91	AAA/Aaa/AAA	банки
ЕБРР 05обл	5 000 R	3.94	13.04.11		09.04.14		36.7	100.56					3.79	0.98	2.73	AAA/Aaa/AAA	банки	
ЕвразХолдФ-1	10 000 R	9.25	23.09.11	22.03.13	13.03.20	24.0	108.8	103.75	0.24	214 440	103.70	104.00	7.30	4.44	1.71	V+/B1/B	металлургия	
ЕвразХолдФ-2	10 000 R	9.95	02.05.11	28.10.15	19.10.20	56.0	116.2	107.00	0.50	361 374	106.40	107.00	8.24	4.64	3.39	V+/B1/B	металлургия	
ЕвразХолдФ-3	5 000 R	9.25	23.09.11	22.03.13	13.03.20	24.0	108.8	104.20	0.50	135 350	103.70	104.20	7.04	4.43	1.72	V+/B1/B	металлургия	
ЕвразХолдФ-4	5 000 R	9.95	02.05.11	28.10.15	19.10.20	56.0	116.2	107.00	0.90	242 730	106.10	107.00	8.24	4.64	3.39	V+/B1/B	металлургия	
ЕвроХим-02	5 000 R	8.90	05.07.11	03.07.15	26.06.18	52.0	88.0	102.46			102.60	103.40	8.18	4.33	3.42	BB//BB	химия	
ЕвроХим-03	5 000 R	8.25	25.05.11	18.11.15	14.11.18	56.0	92.7	100.42	-0.03		100.20	101.90	8.14	4.10	3.67	BB//BB	химия	
ЕЭСК-02	1 000 R	8.74	07.04.11		05.04.12		12.2											энергетика
Желдорип-2	2 500 R	12.00	21.04.11		19.04.12		12.7	99.15			96.21	102.09		13.30	6.04	0.84		финансы
Желдорип-3	2 000 R	13.00	21.09.11		19.09.12		17.8	100.00			100.00	104.39		13.41	6.48	1.21		финансы
Железобет1	1 000 R	10.00	27.05.11		27.05.11		1.7				79.01							производство
Зенит 3обл	3 000 R	8.10	11.05.11		09.11.11		7.3	101.55	-0.06	2 050	101.40	101.55		5.49	3.98	0.55	V/Baa3/	банки
Зенит 5обл	5 000 R	7.50	07.06.11	05.06.12	04.06.13	14.0	26.4	100.90	0.08	15 450	100.70	100.90	6.79	3.71	1.05	V/Baa3/	банки	
Зенит 6обл	3 000 R	8.00	05.07.11	05.07.12	01.07.14	15.0	39.4	101.30	-0.10	2 000	101.30	101.45	6.97	3.94	1.12	V/Baa3/	банки	
Зенит БО-01	5 000 R	7.90	07.04.11	11.04.11	07.04.13	0.0	24.4	100.23					-10.61	3.93	0.02	V/Baa3/	банки	
Зенит БО-02	5 000 R	7.75	22.09.11	26.09.12	22.09.13	18.0	30.0	101.25	0.05	250	101.11	101.25	6.90	3.86	1.33	V/Baa3/	банки	
ИжАвто 02	2 000 R	18.00	09.06.11		09.06.11		2.2											автомоб.
ИКС5Фин 01	9 000 R	7.95	05.07.11		01.07.14		39.4	100.10			99.36		8.06	3.96	2.65	//B+	торговля	
ИКС5Фин 04	8 000 R	18.46	09.06.11	13.06.11	02.06.16	2.0	62.8	102.25		247 026	102.18	102.34	5.21	9.00	0.18	//B+	торговля	
Инвесторбанк БО-0	2 000 R	9.60	25.05.11	25.05.12	25.11.13	14.0	32.2	100.87		45 000	100.20	101.14	8.95	4.72	0.98		банки	
Инпрот 03	1 300 R	9.50	18.05.11		18.05.11		1.4	99.90			98.60	100.50		10.45	4.74	0.11		металлургия
ИнтеграФ-2	3 000 R	16.75	31.05.11		29.11.11		7.9	104.36	-1.44		105.55	105.99		9.86	8.00	0.56		сервис
Интурист-2	2 000 R	14.00	24.05.11	29.07.11	21.05.13	4.0	25.9	103.72	0.08	71	103.31	103.72	-10.53		6.73	0.34		сервис
Иркут БО-01	5 000 R	9.25	13.09.11		10.09.13		29.6	103.40	0.05	75 498	103.25	103.75		7.84	4.46	2.07	/Baa2/	машиностр.
ИрэнЭнерго1	5 000 R	15.50	02.06.11		28.11.13		32.3	102.48			103.50		14.83	7.54	1.89	/отозван/B-	энергетика	
ИтераФ-1	5 000 R	10.30	24.05.11	30.05.11	20.11.12	2.0	19.8	100.42			100.00	100.62	6.33	5.12	0.14		сырье	
Камаз БО-01	2 000 R	9.00	20.06.11	17.12.12	16.12.13	21.0	32.9	101.98			100.00	103.00	7.88	4.40	1.47		автомоб.	
Камаз БО-02	3 000 R	8.60	09.08.11		04.02.14		34.5	100.87		11 313	100.70	101.45		8.41	4.25	2.35		автомоб.
Карус.Ф 01	3 000 R	12.00	15.09.11		12.09.13		29.7											торговля
Каустик 2	850 R	18.00	07.04.11		07.07.11		3.1	101.48						6.58	4.42	0.12		химия
КИТФин Капитал-2	4 000 R	11.00	14.06.11		10.06.14		38.7											банки
КМБ-Банк2	3 400 R	11.00	01.06.11		30.11.11		8.0											банки
Кокс 02	5 000 R	12.00	15.09.11		15.03.12		11.5	104.10	0.40	5 608	103.70	104						

Рынок рублевых облигаций

Выпуск	Объем, млн	Купон, %	Дата			Месяцев до		Цена	Изм.	Торговый объем, шт (осн.+РПС)	Котировки		Доходность, %			Дюр, лет	Рейтинг F/M/S	Сектор
			купона	оферты	погаш	офрт	погаш				покупка	продажа	офрт	погаш	текущ			
КОРПОРАТИВНЫЕ РУБЛЕВЫЕ ОБЛИГАЦИИ (продолжение)																		
Альянс-01	3 000 R	14.00	14.09.11		14.09.11		5.4				100.76					V/B+	сырье	
Группа Разг. БО-09	2 000 R		26.11.37		15.12.11		8.5										с/х	
Лукойл4обл	6 000 R	7.40	09.06.11		05.12.13		32.5	100.91	-0.29		99.80	101.20	7.14	3.66	2.26	BBB-/Baa2/BBB-	сырье	
ЛукойлБО01	5 000 R	13.35	08.08.11		06.08.12		16.3	109.21	-0.04		109.00	109.15	6.16	6.10	1.18	BBB-/Baa2/BBB-	сырье	
ЛукойлБО02	5 000 R	13.35	08.08.11		06.08.12		16.3	109.15		1 000	109.15	109.25	6.21	6.10	1.18	BBB-/Baa2/BBB-	сырье	
ЛукойлБО03	5 000 R	13.35	08.08.11		06.08.12		16.3	109.24			107.00	109.25	6.14	6.09	1.18	BBB-/Baa2/BBB-	сырье	
ЛукойлБО04	5 000 R	13.35	08.08.11		06.08.12		16.3	108.76			107.00	109.25	6.51	6.12	1.18	BBB-/Baa2/BBB-	сырье	
ЛукойлБО05	5 000 R	13.35	08.08.11		06.08.12		16.3	109.22	-0.02	51 204	109.00	109.24	6.16	6.10	1.18	BBB-/Baa2/BBB-	сырье	
ЛукойлБО06	5 000 R	9.20	16.06.11		13.12.12		20.6	104.01	-0.44	5	104.15	104.74	6.76	4.41	1.47	BBB-/Baa2/BBB-	сырье	
ЛукойлБО07	5 000 R	9.20	16.06.11		13.12.12		20.6	104.60		45 024	104.10	104.60	6.38	4.38	1.48	BBB-/Baa2/BBB-	сырье	
Магнит БО-01	1 000 R	8.25	12.09.11		09.09.13		29.6	101.60		40 000	90.01	101.60	7.66	4.05	2.09		торговля	
Магнит БО-02	1 000 R	8.25	12.09.11		09.09.13		29.6	101.32			75.01		7.79	4.06	2.08		торговля	
Магнит БО-03	1 500 R	8.25	12.09.11		09.09.13		29.6	101.20				102.00	7.84	4.07	2.08		торговля	
Магнит БО-04	2 000 R	8.25	12.09.11		09.09.13		29.6	101.45		1 169	100.00	102.00	7.73	4.06	2.08		торговля	
Магнит БО-05	5 000 R	8.00	02.09.11		28.02.14		35.3	101.20	0.30	52 530	101.10	101.20	7.67	3.94	2.45		торговля	
МагнитФ 02	5 000 R	8.20	23.09.11		23.03.12		11.8	101.58	-0.02	11 009	101.60	101.90	6.59	4.03	0.89		торговля	
Мастерб-3	1 200 R	8.00	01.06.11		30.11.11		8.0	99.55	-0.45		99.10	100.00	8.97	4.01	0.52	отозван//	банки	
МБРР 02обл	3 000 R	7.00	30.06.11		28.03.13		24.1	100.08				100.10	7.14	1.74	1.74	V+/B1/	банки	
МБРР 03обл	3 000 R	7.25	26.04.11	27.10.11	23.04.13	7.0	25.0	100.31			100.15	100.99	6.78	1.80	0.51	V+/B1/	банки	
МБРР 04обл	5 000 R	6.00	01.09.11	01.03.12	27.02.14	11.0	35.3	100.28			76.01	100.00	5.75	2.98	0.84	V+/B1/	банки	
МБРР 05обл	5 000 R	8.25	16.06.11	19.12.11	12.06.14	9.0	38.8	101.25	0.25	47	101.00	101.19	6.37	4.06	0.64	V+/B1/	банки	
МДМ-Банк БО-01	5 000 R	12.75	02.06.11		29.11.12		20.1	108.00		1	108.31	108.70	7.64	5.89	1.39	BB/Baa2/B+	банки	
МДМ-Банк БО-02	5 000 R	8.15	21.06.11		17.12.13		32.9	101.00	0.28	100 001	100.80	101.00	7.88	4.02	2.25	BB/Baa2/B+	банки	
МежПромБ-1	3 000 R		30.06.11		03.01.18		82.2									D/Caa2/D	банки	
Метсерв-Ф1	1 500 R	11.00	25.05.11	03.06.11	23.05.12	2.0	13.8	100.87	0.01	11 837	100.01	100.86	3.85	5.44	0.15		торговля	
Мечел 13об	5 000 R	10.00	06.09.11	03.09.15	25.08.20	54.0	114.3	106.60		300 702	105.50	115.51	8.34	4.68	3.40	/B1/	металлургия	
Мечел 14об	5 000 R	10.00	06.09.11	03.09.15	25.08.20	54.0	114.3	106.00		100 000	104.91	106.10	8.51	4.70	3.39	/B1/	металлургия	
Мечел 15об	5 000 R	8.25	23.08.11	18.02.14	09.02.21	35.0	119.9	100.90		605 001	100.50	110.00	8.04	4.08	2.40	/B1/	металлургия	
Мечел 16об	5 000 R	8.25	23.08.11	18.02.14	09.02.21	35.0	119.9	100.67	0.07	635 001	100.50		8.14	4.09	2.40	/B1/	металлургия	
Мечел 2об	5 000 R	8.50	15.06.11	20.06.11	12.06.13	3.0	26.6	100.53			100.50	100.69	5.36	4.22	0.20	/B1/	металлургия	
Мечел 4об	5 000 R	19.00	28.04.11	30.07.12	21.07.16	16.0	64.5	115.38	0.16	1 700	115.12	115.38	6.75	4.11	1.10	/B1/	металлургия	
Мечел 5об	5 000 R	12.50	19.04.11	18.10.12	09.10.18	19.0	91.5	108.30	0.41	80 567	107.70	108.30	6.91	2.88	1.31	/B1/	металлургия	
МечелБО-01	5 000 R	12.50	13.05.11	11.11.11	09.11.12	7.0	19.5	104.10	0.05	42 000	104.00	104.18	5.54	5.99	0.54	/B1/	металлургия	
МечелБО-02	5 000 R	9.75	13.09.11		12.03.13		23.6	104.65	0.09	106 057	104.28	104.65		7.26	4.65	1.68	/B1/	металлургия
МечелБО-03	5 000 R	9.75	27.04.11		24.04.13		25.0	104.20		219 006	104.20	104.36	7.64	4.67	1.71	/B1/	металлургия	
МИА-3об	1 500 R	7.25	26.05.11		24.02.12		10.8	100.10		250	99.00	100.50	7.30	1.81	0.80	/Ba2/	финансы	
МИА-4об ил	2 000 R	7.35	07.04.11	18.10.12	01.10.15	19.0	54.7	99.99					7.38	1.83	1.34	/Ba2/	финансы	
МИА-5об	2 000 R	7.40	21.04.11	28.07.11	17.07.14	4.0	40.0	100.37			99.00	101.00	5.86	1.84	0.29	/Ba2/	финансы	
МиГ-Ф 02	3 000 R	0.10	06.09.11		06.09.11		5.1										машиностр.	
Микоян-2об	2 000 R	13.50	11.08.11	24.02.12	07.02.13	11.0	22.5	104.49			104.00	105.50	7.70	6.44	0.79		потреб. Тов	
М-ИНДУСТР	1 000 R	12.25	16.08.11		16.08.11		4.4	24.76	-0.24	576	24.76	26.99		24.67			строительство	
М-Индустр2	1 500 R	10.75	13.07.11		10.07.13		27.6	47.50			11.02	83.99		60.19	11.28	1.18	строительство	
МКБ 05обл	2 000 R	8.50	27.04.11	05.05.11	25.04.12	1.0	12.9	100.20		1 500	100.20	100.30	3.76	4.23	0.08	V+/B1/	банки	
МКБ 06обл	2 000 R	9.40	09.08.11		07.08.12		16.3	102.07	-0.33		102.20	102.50	7.88	4.59	1.18	V+/B1/	банки	
МКБ 07обл	2 000 R	9.76	19.07.11	24.07.12	14.07.15	16.0	52.0	102.45	0.20	50 000	102.32	102.98	7.74	4.75	1.15	V+/B1/	банки	
МКБ 08обл	3 000 R	9.70	13.04.11	19.10.11	08.04.15	7.0	48.8	101.63	0.13		6.34			4.76	0.48	V+/B1/	банки	
МКБ БО-01	3 000 R	8.50	22.08.11	22.02.13	22.02.14	23.0	35.1	100.60	0.05	17 144	100.50	100.60	8.31	4.19	1.63	V+/B1/	банки	
ММК БО-01	5 000 R	6.90	19.05.11		15.11.12		19.7	100.50		1 016	100.17	100.50		6.67	3.42	1.42	отозван/Ba3/BB	Металлургия
ММК БО-02	10 000 R	9.70	15.06.11	16.12.11	12.12.12	8.0	20.6	102.79	-0.01	4 802	102.76	102.79	5.55	4.71	0.64	отозван/Ba3/BB	Металлургия	
ММК БО-03	5 000 R	6.47	22.09.11	26.03.12	19.09.13	12.0	29.9	100.26	-0.14		100.00	100.50	6.21	3.22	0.90	отозван/Ba3/BB	Металлургия	
ММК БО-04	5 000 R	7.65	01.09.11		27.02.14		35.3	100.75		130 000	100.50	101.00		7.49	3.79	2.46	отозван/Ba3/BB	Металлургия
ММК БО-05	8 000 R	7.65	07.04.11		04.04.13		24.3	101.42					7.00	3.76	1.71	отозван/Ba3/BB	Металлургия	
ММ-Фин 01	1 000 R	7.75	30.08.11	30.08.11	26.02.13	5.0	23.1										девелопмент	
ММ-Фин 02	1 500 R	7.75	05.07.11	05.07.11	03.07.12	3.0	15.2										девелопмент	
МОИА 02	3 000 R	7.99	07.09.11		07.09.11		5.2										финансы	
МОИА 03	5 000 R	7.75	15.06.11		14.06.14		38.9										финансы	
МойБанк 5	5 000 R	12.96	21.04.11	25.04.11	16.04.15	1.0	49.1	100.13			100.13	100.35	7.91	6.45	0.05	/B3/	банки	
МоскомБ-3	5 000 R	10.00	15.06.11		12.06.13		26.6										банки	
МОСМАРТФ 1	2 000 R	0.01	14.04.11		12.04.12		12.4				1.81						торговля	
МособгазФ2	3 000 R	9.25	25.06.11		24.06.12		14.9	98.27	-0.73	521	98.35	98.75		11.93	4.72	0.67		сервис
Мособлгаз1	2 500 R	12.00	17.05.11		17.05.11		1.4										услуги	
МосТрАвтФ1	7 500 R	11.80	21.06.11		18.12.12		20.8										//СС	транспорт
Мосэнерго1	5 000 R	12.50	13.09.11		13.09.11		5.4	103.40			102.80	103.30		4.66	6.03	0.42	//BB-	энергетика
Мосэнерго2	5 000 R	7.65	25.08.11	01.03.12	18.02.16	11.0	59.3	102.00		222 795	101.95	10						

Рынок рублевых облигаций

Выпуск	Объем, млн	Купон, %	Дата			Месяцев до		Цена	Изм.	Торговый объем, шт (осн.+РПС)	Котировки		Доходность, %			Дюр, лет	Рейтинг F/M/S	Сектор
			купона	оферты	погаш	офрт	погаш				покупка	продажа	офрт	погаш	текущ			
КОРПОРАТИВНЫЕ РУБЛЕВЫЕ ОБЛИГАЦИИ (продолжение)																		
НОВАТЭК БО-1	10 000 R	7.50	28.06.11		25.06.13		27.1	101.90	0.10	172 000	101.65	101.90		6.67	3.67	1.92	BBB-/Ba2/BBB-	сырьё
Новикомбанк-01	2 000 R	9.00	25.05.11	25.05.12	25.11.13	14.0	32.2	101.08			101.33	101.70	8.13	4.46	1.00		банки	
НОМОС 11в	5 000 R	7.40	06.07.11	09.07.12	02.07.14	15.0	39.5	100.60	0.10	10 000	100.60	100.80	6.92	3.67	1.13	BB-/Ba3/	банки	
НОМОС 12в	5 000 R	8.50	24.08.11	28.08.13	28.08.17	29.0	77.9	101.80	-0.02	73 986	101.80	101.84	7.78	4.19	2.04	BB-/Ba3/	банки	
НОМОС 9в	5 000 R	7.00	17.06.11	22.06.11	14.06.13	3.0	26.7	100.39			100.21	100.39	4.71	3.48	0.20	BB-/Ba3/	банки	
НОМОС БО-01	5 000 R	7.00	24.08.11	24.02.12	24.02.14	11.0	35.2	100.49	-0.11	10 048	100.30	100.55	6.52	3.45	0.82	BB-/Ba3/	банки	
НорНикель БО-03	15 000 R	7.00	02.08.11		30.07.13		28.2	100.53	-0.07		100.51	100.75		6.86	3.47	2.02	BBB-/Baa2/BBB-	металлургия
НПК-1	3 000 R	9.25	15.04.11		10.07.15		51.9	102.89	-0.01	20 000	102.90	103.00		8.03	2.24	1.83		транспорт
НТС-01	1 000 R	15.00	26.04.11		26.04.11		0.7	43.00	-5.51	86	40.01	47.00			17.39			торговля
НФК-3	2 000 R	11.50	03.05.11		03.05.11		0.9	101.55						-7.87	5.86	0.08	/B2/B-	финансы
ОАК-01	46 280 R	8.00	13.09.11		17.03.20		109.0											производство
ОбКондФ-01	3 000 R	10.75	18.05.11		16.05.12		13.6										B//	потреб. тов.
ОбКондФ-02	3 000 R	15.00	20.04.11		17.04.13		24.8										B//	потреб. тов.
ОГК-3 об	3 000 R	7.50	10.06.11	10.06.11	09.12.11	2.0	8.3											
ОГК-5 БО-15	4 000 R	7.50	21.06.11	21.06.12	18.06.13	15.0	26.8	101.55	-0.15		101.50	102.00	6.20	5.12	3.68	1.09	/Ba3/	энергетика
ОГК-5 об-1	5 000 R	12.25	29.09.11		29.09.11		5.9	103.40		232 098	103.31	103.40			5.91	0.46	/Ba3/	энергетика
ОГК-6 01об	5 000 R	7.25	21.04.11		19.04.12		12.7	100.20			99.41	101.00		7.16	3.61	0.92		энергетика
ОМЗ - 6 об	1 600 R	13.00	03.06.11	09.06.11	31.05.13	2.0	26.2	103.70			100.35		-8.07		6.25	0.19	//B-	машиностр.
ОМЗ-5 об	1 500 R	13.00	30.08.11		30.08.11		4.9	102.57			100.02	102.55		6.50	6.32	0.38	//B-	машиностр.
ОТП Банк-02	2 500 R	8.25	27.09.11		25.03.14		36.2	100.90		1682 430	100.75	100.90		8.06	4.08	2.49		банки
Парнас-М 2	1 000 R	9.50	19.05.11		17.11.11		7.5											потреб. тов.
Первобанк БО-01	1 500 R	10.00	27.04.11	29.04.11	24.04.13	1.0	25.0	100.25		15 000	100.28	100.34	5.26	4.97	0.06	/B3/	банки	
Первобанк1	1 500 R	9.50	29.06.11		29.06.11		2.8	100.94			100.10	100.60		5.39	4.72	0.22	/B3/	банки
Петрокомб4	3 000 R	5.00	06.07.11		06.07.11		3.1	99.89			99.70	100.19		5.48	2.51	0.24	/Ba3/B+	банки
Петрокомб5	5 000 R	12.75	19.06.11	19.12.12	21.12.14	21.0	45.2	108.96			108.70	109.70	7.20	5.87	1.44	/Ba3/B+	банки	
Петрокомб6	3 000 R	7.75	22.08.11		22.08.12		16.8	100.82			100.60	101.65		7.24	3.85	1.24	/Ba3/B+	банки
Петрокомб7	3 000 R	7.00	22.08.11		22.08.12		16.8	99.96			99.75	100.50		7.15	3.51	1.24	/Ba3/B+	банки
Почта-01	7 000 R	8.25	27.09.11	25.03.14	22.03.16	36.0	60.4											услуги
Промсвб БО-03	5 000 R	8.60	09.08.11		04.02.14		34.5	102.00		60 000	101.96	102.40		7.95	4.20	2.36	BB-/Ba2/отозван	банки
Промсвб-05	4 500 R	7.75	20.05.11		18.05.12		13.6	101.15	0.15	80 047	101.00	101.15		6.77	3.82	1.00	BB-/Ba2/отозван	банки
Промсвб-06	5 000 R	8.25	08.06.11		17.06.13		26.8	101.44	0.04	254 800	101.20	101.45		7.68	4.06	1.87	BB-/Ba2/отозван	банки
ПромТр02об	3 000 R	0.01	19.04.11		18.10.11		6.5	87.78	-2.21		85.02	87.00		27.48	0.01	0.42		машиностр.
ПромТр03об	5 000 R	18.00	27.07.11	27.07.11	24.07.13	4.0	28.0	96.81	-0.19	4 753	95.00	97.00	31.09	9.27	0.24			машиностр.
ПротекФин1	5 000 R	12.00	04.05.11		02.11.11		7.0				99.01							торговля
ПрофМедиаФ-1	3 000 R	10.50	21.07.11	23.07.13	16.07.15	28.0	52.1	103.25	-0.10	10 400	103.01	103.25	9.04	5.07	1.90			телеком
РазгуляйФ2	2 000 R	17.00	27.09.11		27.09.11		5.8	101.70	0.70		101.00	102.40		13.64	8.34	0.42		с/х
РазгуляйФ3	3 000 R	17.00	16.09.11		16.03.12		11.5	103.00		60	102.50	103.00		13.95	8.23	0.80		с/х
РазгуляйФ4	3 000 R	17.00	25.05.11	02.06.11	22.05.13	2.0	25.9	92.75			80.50	105.00	80.07		9.14	0.09		с/х
РазгуляйФ5	2 000 R	17.00	27.04.11	29.04.11	23.10.13	1.0	31.1				1.00							с/х
Райффайзен БО-7	5 000 R	7.50	01.06.11		27.11.13		32.2	101.40	-0.35	50 000	101.25	101.60		7.03	3.69	2.24	BBB+/Baa3/BBB	банки
Райффайзен-4	10 000 R	13.50	07.06.11	08.12.11	03.12.13	8.0	32.4	105.15	-0.01	498 630	105.06	105.20	5.58	6.40	0.61	BBB+/Baa3/BBB	банки	
РВКФинанс1	1 750 R	9.50	21.07.11		21.07.11		3.6	109.99						-20.30	4.31	0.37	BB-//	услуги
РВКФинанс3	3 000 R	9.00	16.05.11	14.11.13	09.11.15	32.0	56.0	102.35	-0.08		102.00	102.50	8.11	4.38	2.14			услуги
РенКап-2	3 000 R	10.50	08.04.11		04.04.12		12.2	101.38	-0.38					9.23	5.14	0.85	B-/B1/B-	банки
РенКап-3	4 000 R	12.50	10.06.11	17.06.11	06.06.12	2.0	14.3	100.80	0.17	2 002	100.68	100.80	7.21	6.15	0.19	B-/B1/B-	банки	
РЖД БО-01	15 000 R	9.40	08.06.11		05.12.12		20.3	105.40	-0.05	18 325	105.18	105.50		6.04	4.45	1.46	BBB/Baa1/BBB	транспорт
РЖД-10обл	5 000 R	7.55	11.05.11		07.11.12		19.4	102.36		10 000	102.06	102.36		6.06	3.68	1.40	BBB/Baa1/BBB	транспорт
РЖД-08обл	20 000 R	8.50	06.07.11		06.07.11		3.1	100.95	0.15	106 518	100.90	101.00		4.67	4.20	0.24	BBB/Baa1/BBB	транспорт
РЖД-09обл	15 000 R	0.50	18.05.11	18.05.11	13.11.13	1.0	31.8	99.35			99.20	99.50	4.08	0.01	0.11	BBB/Baa1/BBB	транспорт	
РЖД-10обл	15 000 R	15.00	08.09.11		06.03.14		35.5	121.61	0.01	198 475	121.50	121.61		6.84	6.15	2.34	BBB/Baa1/BBB	транспорт
РЖД-11обл	15 000 R	7.80	25.05.11		18.11.15		56.3	101.97	-0.33		102.10	102.41		7.42	3.81	3.60	BBB/Baa1/BBB	транспорт
РЖД-12обл	15 000 R	14.90	26.05.11	28.11.11	16.05.19	8.0	98.8	106.15		67 654	106.15	106.25	4.95	7.00	0.59	BBB/Baa1/BBB	транспорт	
РЖД-13обл	15 000 R	10.00	08.09.11		06.03.14		35.5	101.66	-0.21	95 802	101.70	101.90		9.55	4.90	2.37	BBB/Baa1/BBB	транспорт
РЖД-14обл	15 000 R	9.87	12.04.11		07.04.15		48.8	104.19						8.68	4.72	3.02	BBB/Baa1/BBB	транспорт
РЖД-15обл	15 000 R	10.50	27.06.11	26.12.12	20.06.16	21.0	63.4	107.08			106.88	107.15	6.17	4.89	1.50	BBB/Baa1/BBB	транспорт	
РЖД-16обл	15 000 R	14.33	13.06.11	13.06.11	05.06.17	2.0	75.1	102.40		10	101.80	101.84	1.54	6.98	0.19	BBB/Baa1/BBB	транспорт	
РЖД-17обл	15 000 R	10.80	25.07.11	24.07.13	16.07.18	28.0	88.6	109.29			109.00	109.28	6.47	4.93	1.95	BBB/Baa1/BBB	транспорт	
РЖД-18обл	15 000 R	11.00	25.07.11	23.07.14	15.07.19	40.0	100.8	113.63		419	113.46	113.80	6.44	4.83	2.66	BBB/Baa1/BBB	транспорт	
РЖД-19обл	15 000 R	13.50	25.07.11	27.07.11	08.07.24	4.0	161.4	107.97		1	103.20	107.97	-10.86	6.24	0.35	BBB/Baa1/BBB	транспорт	
РЖД-23обл	15 000 R	9.00	04.08.11	05.02.15	16.01.25	47.0	167.8	106.10	-0.20	104 053	106.10	106.42	7.24	4.23	3.08	BBB/Baa1/BBB	транспорт	
РК Казначей-01	3 000 R	10.50	27.05.11	23.11.12	20.11.15	20.0	56.3				100.00						B/B1/	банки
РМК-финанс-03	3 000 R	10.40	21.06.11	17.12.13	15.12.15	33.0	57.2	104.16	0.46	126 1								

Рынок рублевых облигаций

Выпуск	Объем, млн	Купон, %	Дата			Месяцев до		Цена	Изм.	Торговый объем, шт (осн.+РПС)	Котировки		Доходность, %			Дюр, лет	Рейтинг F/M/S	Сектор
			купона	оферты	погаш	офрт	погаш				покупка	продажа	офрт	погаш	текущ			
КОРПОРАТИВНЫЕ РУБЛЕВЫЕ ОБЛИГАЦИИ (продолжение)																		
РосселхБ БО-06	10 000 R	6.60	03.05.11	04.05.12	29.10.13	13.0	31.3	100.44			100.55	100.80	5.11		3.28	0.98	BBB/Baa1/	банки
РТК-Лизинг БО-01	1 500 R	12.00	09.08.11	16.08.11	06.08.13	4.0	28.5	100.80		18 954	100.70	100.80	9.31		5.94	0.33		финансы
Русал Братск-7	15 000 R	8.30	01.09.11		22.02.18		83.8	100.75	0.01	34 419	100.66	100.75		8.32	4.11	4.94		Металлургия
РусМоре об	2 000 R	10.00	16.06.11	20.06.11	14.06.12	3.0	14.5	87.70			75.04	100.35	105.72		2.84	0.10		потреб. тов.
РусСтанд-7	5 000 R	7.50	20.09.11		20.09.11		5.6	100.38		150 000	100.32	100.55		6.75	3.73	0.43	V+/Ba3/B+	банки
РусСтанд-8	5 000 R	7.75	15.04.11		13.04.12		12.5	100.50		62 005	100.20			7.36	3.84	0.90	V+/Ba3/B+	банки
Русфинанс10	2 000 R	7.90	17.05.11	19.11.13	10.11.15	32.0	56.0	100.61			101.00	101.20		7.73	3.92	2.19	/Baa2/BB+	банки
Русфинанс11	2 000 R	7.90	18.05.11	20.11.13	11.11.15	32.0	56.0	101.16	0.06	107 000				7.48	3.89	2.19	/Baa2/BB+	банки
Русфинанс8	2 000 R	7.70	19.09.11	17.09.12	14.09.15	18.0	54.1	101.08	-0.12		100.21	101.68		7.02	3.80	1.31	/Baa2/BB+	банки
Русфинанс9	2 000 R	7.70	20.09.11	18.09.12	15.09.15	18.0	54.1	101.68	0.48	2 500	100.42	101.68		6.59	3.78	1.32	/Baa2/BB+	банки
Рыбкэб-1	1 000 R	0.01	31.05.11		28.02.12		11.0											производство
СатурнНПО2	2 000 R	9.25	20.09.11		20.09.11		5.6	99.00	-1.00		98.01	99.99		11.85	4.68	0.41		машиностр.
СатурнНПО3	3 500 R	8.50	07.06.11	06.12.11	06.06.14	8.0	38.6				95.00							машиностр.
Сахатрнфр2	2 500 R	12.20	29.07.11		26.07.13		28.1	101.50	-0.10	55	101.01	101.50		11.75	5.99	1.83		услуги
СБ-Финанс1	1 500 R	0.10	20.06.11	20.06.11	18.06.12	3.0	14.7											потреб. тов.
СвобСокол3	1 200 R	0.10	24.05.11		24.05.11		1.6				4.01							производство
СвязьБанк1	2 000 R	16.00	21.04.11		21.04.11		0.5	100.91			100.20	100.52		-4.48	3.95	0.05	/B1/	банки
Северсталь БО-01	15 000 R	14.00	20.09.11	20.09.11	18.09.12	6.0	17.7	104.00		137 118	103.98	104.00	5.15		6.71	0.44	V+/Ba3/BB-	сырье
Северсталь БО-02	10 000 R	9.75	19.08.11		15.02.13		22.7	105.45	0.20	356	105.03	105.40		6.70	4.61	1.63	V+/Ba3/BB-	сырье
Северсталь БО-04	5 000 R	9.75	19.08.11		15.02.13		22.7	105.00	0.25		104.75	105.25		6.96	4.63	1.62	V+/Ba3/BB-	сырье
СевКаб 03	1 500 R	10.50	28.06.11		27.03.12		11.9											производство
СевСтАвто2	3 000 R	12.50	20.07.11		17.07.13		27.8	104.50	0.25	3 695	104.20	104.49		10.48	5.96	1.82		автопром
СЗТелек4об	2 000 R	8.10	09.06.11		08.12.11		8.2											телеком
СЗТелек5об	2 000 R	6.12	24.05.11		21.05.13		25.9											телеком
СЗТелек6об	3 000 R	11.70	04.05.11	09.08.11	24.07.19	4.0	101.1											телеком
Сибирь-01	2 300 R	18.00	19.07.11		17.07.12		15.6	108.75	-0.45	1 796	108.75	109.40		10.77	8.25	1.06		транспорт
Сибметин01	10 000 R	13.50	21.04.11	20.10.14	10.10.19	43.0	103.7	116.39	-0.48		116.00	116.80	8.22		5.78	2.62		металлургия
Сибметин02	10 000 R	13.50	21.04.11	20.10.14	10.10.19	43.0	103.7	116.40	0.40	5 195	116.00	116.80	8.22		5.78	2.62		металлургия
СибТлк-8об	3 000 R	9.50	11.08.11	11.08.11	08.08.13	4.0	28.5											телеком
СИБУРЖолд1	1 500 R	10.47	05.05.11		01.11.12		19.2											химия
Синергия БО-01	3 000 R	9.75	07.04.11	04.10.12	03.10.13	18.0	30.4	101.99					8.49		4.77	1.26		потреб. тов.
Синергия-3	2 500 R	8.00	22.08.11		18.08.14		41.0				79.01							потреб. тов.
Синтерра 1	3 000 R	0.01	04.08.11		01.08.13		28.3											телеком
СистГалс 1	3 000 R	8.50	12.04.11		08.04.14		36.6											строительство
СистГалс 2	2 000 R	8.50	19.04.11		15.04.14		36.9											строительство
Система-01	6 000 R	9.75	08.09.11		07.03.13		23.4	105.29	-0.36	100 000	105.05	105.40		6.88	4.62	1.68	BB-/Ba3/BB	телеком
Система-02	20 000 R	14.75	16.08.11	14.08.12	12.08.14	17.0	40.8	111.00	-0.01	96 518	111.00	111.18	6.28		6.63	1.19	BB-/Ba3/BB	телеком
Система-03	19 000 R	12.50	02.06.11	04.12.12	24.11.16	20.0	68.7	109.25	-0.04	22 002	109.10	109.25	6.56		5.70	1.41	BB-/Ba3/BB	телеком
Система-04	19 500 R	7.65	20.09.11		15.03.16		60.2	100.90	-0.03	342 464	100.64	100.90		7.39	3.78	2.21	BB-/Ba3/BB	телеком
Ситроникс БО-1	2 000 R	11.50	21.06.11	26.06.12	18.06.13	15.0	26.8	101.74	-0.35	100 000	101.21	101.85	10.32		5.76	1.04	V-/B3/	телеком
Ситроникс БО-2	3 000 R	10.75	11.04.11	15.10.12	07.10.13	19.0	30.5	99.50	-0.50	54 271	99.50	100.20	11.29		5.39	1.24	V-/B3/	телеком
СКБ-банк БО-03	3 000 R	9.15	31.05.11	29.05.12	26.11.13	14.0	32.2	101.17	-0.02	46 280	101.17	101.22	8.21		4.51	1.00	V/B2/	банки
СКБ-банк БО-04	2 000 R	9.80	08.06.11	12.12.11	05.06.13	8.0	26.4	101.70		900	101.00	101.80	7.13		4.80	0.62	V/B2/	банки
СОРУС КАП2	1 500 R		07.04.11		05.04.12		12.2											торговля
СтИндастр1	1 000 R		07.07.11		07.07.11		3.1											строительство
СтрТрГаз02	5 000 R	8.49	15.07.11		13.07.12		15.5	93.00	-0.25	31 989	92.91	93.00		15.22	4.55	1.05		строительство
СтрТрГаз03	5 000 R	8.50	14.04.11		11.04.13		24.6	84.55	-5.45		75.11	93.99		18.76	5.01	1.52		строительство
СУ-155 3об	3 000 R	12.70	17.08.11		15.02.12		10.5	97.52	-0.40	188 858	97.60	97.93		16.45	6.49	0.72		строительство
СудострБ БО-01	2 000 R	9.75	03.09.11	03.03.12	03.03.14	11.0	35.4	99.95		6 708	99.95	100.01	10.03		4.92	0.81	/B3/	банки
СудострБ-3	1 500 R	9.25	05.09.11	05.09.11	03.09.12	5.0	17.2	100.45			99.00	100.78	8.27		4.59	0.39	/B3/	банки
СУЭК Финанс-01	10 000 R	9.35	08.07.11	10.07.13	26.06.20	28.0	112.3	103.85	0.45	715 625	103.20	103.85	7.55		4.49	1.91		сырье
СэтлГрупп1	1 000 R	11.70	17.05.11		15.05.12		13.5	99.90		24	98.00	101.50		12.12	5.84	0.92		строительство
Татнефть БО-01	5 000 R	7.25	23.09.11		20.09.13		30.0	101.45		1 000	100.70	101.30		6.71	3.56	2.15	V+//	сырье
Таттелеком 4	1 500 R	8.25	05.05.11		01.11.12		19.2	99.15	-1.35		75.00	101.50		9.03	4.15	1.34		телеком
ТатфондБ 4	1 500 R	13.00	01.06.11		01.06.11		1.9	101.50		138	99.90	101.45		3.25	6.39	0.15	/B2/	банки
ТатфондБ 5	2 000 R	8.50	21.09.11		21.03.12		11.7	100.55			100.55	101.40		8.04	4.22	0.87	/B2/	банки
ТатфондБ 6	2 000 R	8.75	30.08.11	28.02.12	26.02.13	11.0	23.1	101.35	0.20	30 000	101.35	101.40	7.29		4.30	0.82	/B2/	банки
ТатфондБ 7	1 000 R	8.75	17.06.11	22.12.11	14.12.12	9.0	20.6	101.40			99.90		6.60		4.30	0.65	/B2/	банки
ТатфондБ БО-01	2 000 R	9.50	30.06.11	28.06.12	26.12.13	15.0	33.2	101.50	-0.35	89 501	100.00	101.80	8.34		4.67	1.08	/B2/	банки
ТВЗ БО-01	2 000 R	7.00	15.06.11	24.06.11	12.06.13	3.0	26.6											машиностр.
ТГК-1 01	4 000 R	8.50	13.09.11	15.03.12	11.03.14	12.0	35.7	102.00	-0.11		100.30	104.95	6.33		4.16	0.87		энергетика
ТГК-1 02	5 000 R	16.99	05.07.11	11.07.11	01.07.14	3.0	39.4	102.90	-0.08	1 325	102.90	102.99	4.80		8.23	0.25		энергетика
ТГК-10 об2	5 000 R	7.60	10.08.11	10.08.11	06.02.13	4.0	22.4											энергетика
ТГК-2 БО-01	5 000																	

Рынок рублевых облигаций

Выпуск	Объем, млн	Купон, %	Дата			Месяцев до		Цена	Изм.	Торговый объем, шт (осн.+РПС)	Котировки		Доходность, %			Дюр, лет	Рейтинг F/M/S	Сектор	
			купона	оферты	погаш	офрт	погаш				покупка	продажа	офрт	погаш	текущ				
КОРПОРАТИВНЫЕ РУБЛЕВЫЕ ОБЛИГАЦИИ (продолжение)																			
ТрансКред БО-1	5 000 R	7.80	17.05.11		17.11.13		31.9	100.79	-0.12	20 000	100.72	101.24		7.51	3.84	2.19	/Ba1/BB	банки	
ТрансКред2	3 000 R	6.90	14.06.11		12.06.12		14.5	100.47			100.10	101.20		6.58	3.42	1.07	/Ba1/BB	банки	
ТрансКред3	5 000 R	10.30	07.07.11		07.07.11		3.1	101.32	-0.03	202 738	101.25	101.33		5.02	5.07	0.24	/Ba1/BB	банки	
ТрансКред5	3 000 R	7.90	11.08.11		12.08.13		28.7	100.79		200 025	100.70	101.50		7.66	3.93	2.02	/Ba1/BB	банки	
ТрансКред6	4 000 R	8.25	21.04.11		17.04.14		36.9	101.52	-0.28	284 000	101.20	101.70		7.82	4.05	2.46	/Ba1/BB	банки	
ТрансМаш БО-01	3 000 R	6.50	28.07.11		23.01.14		34.1	100.01						6.60	3.24	2.42		машиностр.	
ТрансНефть-01	35 000 R	9.75	23.05.11	20.05.15	13.05.19	50.0	98.7	107.00		4 000	105.00	109.00	7.68		9.09	3.11	/Baa1/BBB	сырье	
ТюменьЭнрг2	2 700 R	8.70	29.09.11		29.03.12		12.0	102.04	-0.01	26 000	101.80	102.15		6.63	4.25	0.90		энергетика	
УВЗ-1	3 000 R	9.25	16.06.11	13.12.12	07.12.17	21.0	81.3	101.45	0.15	50 100	100.50	101.45	8.47		4.55	1.44		машиностр.	
УВЗ-2	3 000 R	8.95	30.08.11	27.08.13	20.02.18	29.0	83.8	100.93	0.08		100.85	101.19	8.69		4.42	2.02		машиностр.	
УГМК-УЭМ01	3 000 R	8.25	30.08.11		28.02.12		11.0											металлургия	
УМПО 3	3 000 R	10.00	16.06.11		14.06.12		14.5	102.00			98.02	102.00		8.35	4.89	1.04		машиностр.	
Уралкалий БО-01	50 000 R	8.25	22.08.11		17.02.14		35.0										BB//BB	химия	
УралсибЛК БО-01	2 000 R	9.50	03.06.11		28.02.14		35.3	100.72		5 000	100.77	101.48		11.56	2.35	1.33	B+//	финансы	
УралсибЛК БО-03	3 000 R	9.50	03.05.11		29.10.13		31.3	101.30	-0.20	1 820	101.30	101.60		8.70	2.34	1.12	B+//	финансы	
УралсибЛК2	5 000 R	14.50	21.07.11		21.07.11		3.6	102.25	-0.13	19 896	102.25	102.30		6.64	7.07	0.28	B+//	финансы	
УралсибЛК3	1 500 R	16.50	25.08.11		23.02.12		10.8	108.92			107.80	108.25		6.10	7.55	0.80	B+//	финансы	
УралсибЛК4	2 000 R	16.50	21.07.11		19.01.12		9.6	107.06			106.30	107.30		7.25	7.68	0.70	B+//	финансы	
УралсибЛК5	3 000 R	8.50	21.07.11		19.01.12		9.6	100.51			100.25	101.99		7.95	4.22	0.72	B+//	финансы	
УРСАБанк 5	3 000 R	10.05	19.04.11		18.10.11		6.5	102.20	-0.05	37	102.20	102.35		5.90	4.90	0.48	B+/Ba3/	банки	
УРСАБанк 7	5 000 R	11.75	21.07.11		19.07.12		15.7	105.87			99.00	106.40		7.02	5.53	1.13	B+/Ba3/	банки	
УРСАБанк 8	10 000 R	9.00	14.04.11	09.07.13	09.04.15	28.0	48.8	102.65	-0.15	29 486	102.65	102.80	6.93		4.37	1.88	B+/Ba3/	банки	
УрСИ БО-01	1 000 R	10.80	05.05.11	09.11.11	01.11.12	7.0	19.2										BB-/B+	телеком	
УрСИ сер06	2 000 R	10.50	19.05.11		17.11.11		7.5										BB-/B+	телеком	
УрСИ сер07	3 000 R	8.50	13.09.11		13.03.12		11.4										BB-/B+	телеком	
УрСИ сер08	2 000 R	7.50	06.04.11		03.04.13		24.3										BB-/B+	телеком	
ФСК ЭЭС-04	6 000 R	7.30	07.04.11		06.10.11		6.1	101.05						5.23	3.60	0.46	/Baa2/BBB	энергетика	
ФСК ЭЭС-06	10 000 R	7.15	27.09.11	26.09.13	15.09.20	30.0	115.0	101.00		275 001	100.90	101.25	6.80		3.53	2.17	/Baa2/BBB	энергетика	
ФСК ЭЭС-07	5 000 R	7.50	29.04.11	27.10.15	16.10.20	56.0	116.1	99.68	-0.13		99.60	100.20	7.71		3.75	3.55	/Baa2/BBB	энергетика	
ФСК ЭЭС-08	10 000 R	7.15	27.09.11	26.09.13	15.09.20	30.0	115.0	101.25		220 001	100.90	101.25	6.69		3.52	2.17	/Baa2/BBB	энергетика	
ФСК ЭЭС-09	5 000 R	7.99	29.04.11	24.10.17	16.10.20	80.0	116.1	100.60	0.20	30 016	100.40	100.73	7.79		3.86	4.73	/Baa2/BBB	энергетика	
ФСК ЭЭС-10	10 000 R	7.75	27.09.11	24.09.15	15.09.20	54.0	115.0	101.11	0.01	62 001	101.00	101.15	7.58		3.82	3.59	/Baa2/BBB	энергетика	
ФСК ЭЭС-11	5 000 R	7.99	29.04.11	24.10.17	16.10.20	80.0	116.1	100.73	0.72	123 504	100.35	100.73	7.99		3.96	4.69	/Baa2/BBB	энергетика	
ХантМанБанк-02	3 000 R	7.85	15.06.11	16.06.11	12.06.13	2.0	26.6	100.50			100.25	100.60	5.17		3.90	0.19	/Ba3/B+	банки	
ХКФ Банк-4	3 000 R	7.10	13.04.11		12.10.11		6.3	100.20						6.87	1.77	0.48	/Ba3/B+	банки	
ХКФ Банк-5	4 000 R	8.15	20.04.11	19.10.11	17.04.13	7.0	24.8	100.89		29 690	100.75	100.89	6.61		2.01	0.49	/Ba3/B+	банки	
ХКФ Банк-6	5 000 R	7.75	14.06.11	11.12.12	10.06.14	21.0	38.7	100.85	0.45	1	99.11	100.85	7.40		1.92	1.48	/Ba3/B+	банки	
ХКФ Банк-7	5 000 R	9.00	28.04.11	30.04.12	23.04.15	13.0	49.3	102.20		2	101.70	102.30	6.94		2.20	0.95	/Ba3/B+	банки	
Х-МСтройР2	2 000 R	10.00	12.07.11		12.07.11		3.3											строительство	
Центр-инв2	3 000 R	9.25	28.06.11	29.06.12	24.06.14	15.0	39.2	101.30	0.05		101.27	101.35	8.21		4.55	1.08	/B1/	банки	
ЦентрТел-5	3 000 R	9.30	30.08.11		30.08.11		4.9											телеком	
Черкизово БО-03	3 000 R	8.25	13.05.11		08.11.13		31.6	100.50		30	100.20	100.50		8.19	4.09	2.14	B//BB-/B2/	потреб. тов.	
Черкизово1	2 000 R	12.75	31.05.11		31.05.11		1.9	101.10	-0.09	113	100.95	101.05		5.42	6.29	0.15	/B2/	потреб. тов.	
ЧТПЗ 03об	8 000 R	8.00	26.04.11	28.04.11	21.04.15	1.0	49.2	100.25			97.50	103.00	3.97		3.98	0.06	/отозван/	производство	
ЧТПЗ БО-01	5 000 R	16.50	07.06.11	08.12.11	04.12.12	8.0	20.3	105.20	0.20	375	105.00	105.20	8.42		7.82	0.59	/отозван/	производство	
ЭлемЛиз-02	2 300 R	21.00	09.06.11	14.06.11	04.09.14	2.0	41.6	102.00		268	102.00	102.99	9.12		5.13	0.18		финансы	
ЭнергоСт-1	1 500 R	12.00	20.05.11		20.05.11		1.5											энергетика	
ЮниКредиБанк-04	10 000 R	7.00	17.05.11	16.11.12	10.11.15	20.0	56.0	100.10			100.00	101.50	7.01		3.49	1.42	/Ba3/B+	банки	
ЮниКредиБанк-05	5 000 R	7.50	06.09.11	03.09.13	01.09.15	29.0	53.7	100.92		100 000	101.25	101.50	7.20		3.71	2.09	/Ba3/B+	банки	
Юнимилк 01	2 000 R	14.00	06.09.11		06.09.11		5.1				100.00							потреб. тов.	
ЮТК БО-01	2 000 R	11.00	20.04.11	21.10.11	17.10.12	7.0	18.7											/B1/B	телеком
ЮТК БО-04	1 000 R	11.40	21.04.11		18.10.12		18.7											/B1/B	телеком
ЮТК-05 об.	2 000 R	7.80	01.06.11		30.05.12		14.0											/B1/B	телеком
ЮТЭир-Ф БО-1	1 500 R	12.50	28.06.11		26.03.13		24.0	108.40	0.16	51 000	108.00	108.40		8.10	2.88	1.65		транспорт	
ЮТЭир-Ф БО-2	1 500 R	12.50	28.06.11		26.03.13		24.0	108.29	-0.01		108.07	108.40		8.16	2.88	1.65		транспорт	
ЮТЭир-Ф БО-3	1 500 R	9.45	23.06.11		19.12.13		33.0	103.08			102.25	103.00		8.42	2.29	2.23		транспорт	
ЮТЭир-Ф БО-4	1 500 R	9.00	29.06.11		26.03.14		36.2	100.45	-0.25	344 099	100.40	100.60		9.12	2.23	2.42		транспорт	
ЮТЭир-Ф БО-5	1 500 R	9.00	29.06.11		26.03.14		36.2	100.60	-0.10	70 008	100.40	100.60		9.06	2.23	2.42		транспорт	
Якутскэн БО-01	3 000 R	8.25	06.09.11		03.09.13		29.4	102.00	-0.15	430 000	101.80	102.26		7.46	4.03	2.08	BB//	энергетика	
Якутскэн02	1 200 R	10.30	08.09.11		08.03.12		11.3	103.14	0.03	400	103.55	103.85		6.85	4.98	0.84	BB//	энергетика	

Рынок рублевых облигаций

Выпуск	Объем, млн	Купон, %	Дата			Месяцев до		Цена	Изм.	Торговый объем, шт (осн.+РПС)	Котировки		Доходность, %			Дюр, лет	Рейтинг F/M/S	Сектор
			купона	оферты	погаш	офрт	погаш				покупка	продажа	офрт	погаш	текущ			
ГОСУДАРСТВЕННЫЕ И МУНИЦИПАЛЬНЫЕ ОБЛИГАЦИИ																		
Беларусь-01	7 000 R	8.70	23.06.11		20.12.12	20.8	98.35	0.35	52 942	97.50	98.45			10.12	2.20	1.46	гос. бумаги	
Волгогр064	1 000 R	7.75	17.05.11		15.05.12	13.5	100.52	0.52		100.00	100.75			6.56	3.84	0.44	муниципальный	
Волгогр069	2 000 R	8.75	08.06.11		04.06.14	38.5	101.61							7.32	4.29	1.90	муниципальный	
ИркОбл31-5	2 200 R	7.70	26.06.11		26.10.11	6.8	100.67	0.36		100.35	100.90			6.05	2.56	0.37	муниципальный	
ИркОбл31-6	3 800 R	9.15	15.04.11		22.11.12	19.9	102.07			101.00	103.14			6.70	3.51	0.74	муниципальный	
Казань07	2 000 R	8.75	22.06.11		15.12.14	45.0	101.44							8.05	2.15	1.92	муниципальный	
КалужОбл-2	1 300 R	8.40	30.05.11		29.08.11	4.9	101.06	0.47		100.62	101.05			5.56	2.02	0.37	муниципальный	
КалужОбл-3	1 000 R	8.95	02.06.11		29.11.12	20.1	104.79			102.00				5.30	2.13	1.22	муниципальный	
КалужОбл-4	1 500 R	10.11	29.06.11		26.06.13	27.1	104.57	-0.13		104.70	105.50			7.34	2.41	1.50	муниципальный	
Карелия 11	800 R	9.80	12.05.11		10.05.12	13.4	102.05	0.15		101.90	102.85			6.89	4.79	0.66	муниципальный	
Карелия 3	2 000 R	9.91	23.06.11		18.06.15	51.2	105.04	-0.46		104.00	106.00			7.62	2.35	2.05	муниципальный	
КОМИ 7в об	1 000 R	8.00	23.05.11		22.11.13	32.1	101.50		3 000	101.50	102.00			7.35	3.91	1.81	муниципальный	
КОМИ 8в об	1 000 R	7.50	04.09.11		03.12.15	56.8	96.51	2.01		94.56	97.99			7.67	3.90	3.29	муниципальный	
КОМИ 9в об	2 100 R	7.75	19.04.11		18.10.14	43.1	99.78			99.40				7.62	3.87	2.48	муниципальный	
КраснЯрКр4	10 200 R	11.14	12.05.11		08.11.12	19.4	105.23	0.03	904 610	105.15	105.24			6.17	2.64	1.03	муниципальный	
ЛенОбл-3об	1 300 R	12.00	10.06.11		05.12.14	44.7	114.00		5 000	114.06	115.24			7.58	5.25	2.81	муниципальный	
МГор39-об	4 800 R	8.00	21.07.11		21.07.14	40.1	101.11		5 000	101.12	101.70			7.16	3.92	2.74	муниципальный	
МГор44-об	5 000 R	8.00	24.06.11		24.06.15	51.4	100.39	-0.99		100.45	101.00			7.34	3.97	3.37	муниципальный	
МГор45-об	15 000 R	8.00	27.06.11		27.06.12	15.0	102.85	-0.05	51 002	102.40	102.90			5.64	3.88	1.11	муниципальный	
МГор48-об	30 000 R	8.00	11.06.11		11.06.22	136.2	92.93	-0.12		92.95	93.30			7.91	4.29	6.97	муниципальный	
МГор49-об	25 000 R	8.00	14.06.11		14.06.17	75.4	99.90	-0.04	32	99.85	99.95			7.38	3.99	4.62	муниципальный	
МГор50-об	15 000 R	8.00	18.06.11		18.12.11	8.6	102.35		17 301	102.00	102.35			4.61	3.90	0.66	муниципальный	
МГор53-об	15 000 R	8.00	01.09.11		01.09.13	29.3	101.31	-1.69						6.91	3.98	2.09	муниципальный	
МГор54-об	15 000 R	8.00	05.09.11		05.09.12	17.3	102.90	0.75	20 375	102.30				5.58	3.92	1.29	муниципальный	
МГор56-об	20 000 R	8.00	22.09.11		22.09.16	66.6	99.01	-0.99	40 003	99.30	99.90			7.57	4.07	4.26	муниципальный	
МГор58-об	15 000 R	10.00	01.06.11		01.06.11	1.9	100.84	-0.01	87 098	100.80	100.84			4.62	2.50	0.15	муниципальный	
МГор61-об	15 000 R	15.00	03.06.11		03.06.13	26.3	118.10		50 552	118.00	118.30			6.15	3.20	1.78	муниципальный	
МГор62-об	20 000 R	15.00	08.06.11		08.06.14	38.7	118.65	0.15	813 049	118.59	118.69			6.77	3.19	2.49	муниципальный	
МГор63-об	15 000 R	15.00	10.06.11		10.12.13	32.7	120.75	0.20	20 000	120.40	120.79			6.67	3.13	2.14	муниципальный	
МГор66-об	110 000 R	8.75	23.05.11		23.11.18	93.0	106.56			106.75				7.60	2.00	5.31	муниципальный	
Мос. обл. 7в	16 000 R	8.00	20.04.11		16.04.14	36.9	101.00	0.26	63 626	100.86	100.90			7.77	3.95	2.47	муниципальный	
Мос. обл. 8в	10 000 R	9.00	14.06.11		11.06.13	26.6	102.30	-0.19	55 355	102.20	102.35			7.22	4.39	1.14	муниципальный	
Мос. обл. 9в	33 000 R	18.00	10.04.11		15.03.12	11.5	106.42							9.30	7.88	0.64	муниципальный	
НижегорОбл3	2 000 R	7.70	21.04.11		20.10.11	6.6	101.03	0.03		100.45	101.80			5.82	3.80	0.50	муниципальный	
НижегорОбл4	2 700 R	8.00	24.05.11		17.11.12	19.7	101.14			100.73	101.70			6.92	3.92	1.00	муниципальный	
ОФЗ 25063	30 000 R	6.20	11.05.11		09.11.11	7.3	101.29	0.01	135 500	101.26	101.29			4.06	1.53	0.56	гос. бумаги	
ОФЗ 25064	45 000 R	11.90	20.04.11		18.01.12	9.6	106.15	-0.02	84 102	106.15	106.18			4.00	2.80	0.72	гос. бумаги	
ОФЗ 25065	46 000 R	12.00	29.06.11		27.03.13	24.1	112.27	0.02	200 484	112.21	112.27			5.53	2.66	1.70	гос. бумаги	
ОФЗ 25066	40 000 R	10.55	06.04.11		06.07.11	3.1	101.66		10 000	101.66	101.94			3.96	2.59	0.24	гос. бумаги	
ОФЗ 25067	45 000 R	11.30	20.04.11		17.10.12	18.7	109.24	0.26	281 001	109.16	109.25			5.11	2.58	1.34	гос. бумаги	
ОФЗ 25068	45 000 R	12.00	24.08.11		20.08.14	41.1	116.80		50	116.75	116.85			6.49	5.12	2.71	гос. бумаги	
ОФЗ 25070	44 947 R	10.00	28.09.11		28.09.11	5.9	103.08		358 057	102.96	103.05			3.54	4.84	0.47	гос. бумаги	
ОФЗ 25071	80 000 R	8.10	01.06.11		26.11.14	44.4	104.70	-0.05	260 800	104.70	104.75			6.73	3.86	2.96	гос. бумаги	
ОФЗ 25072	150 000 R	7.15	27.07.11		23.01.13	22.0	102.97	0.12	44 394	102.90	102.97			5.47	3.46	1.62	гос. бумаги	
ОФЗ 25073	150 000 R	6.85	03.08.11		01.08.12	16.1	102.30		300	102.25	102.50			5.09	3.34	1.22	гос. бумаги	
ОФЗ 25075	128 008 R	6.88	20.07.11		15.07.15	52.1	100.00		211 210	100.00	100.03			7.00	3.43	3.48	гос. бумаги	
ОФЗ 25076	29 811 R	7.10	15.09.11		13.03.14	35.8	102.10	0.10	8092 288	102.16	102.20			6.39	4.55	2.51	гос. бумаги	
ОФЗ 25077	7 419 R	7.35	27.07.11		20.01.16	58.4	101.00	0.15	772 932	101.00	101.06			7.22	3.63	3.80	гос. бумаги	
ОФЗ 25078	53 241 R	6.70	10.08.11		06.02.13	22.4	102.20	0.10	125 001	102.10	102.18			5.50	3.39	1.66	гос. бумаги	
ОФЗ 26198	42 117 R	6.00	03.11.11		02.11.12	19.2	100.90		48 973	100.77	100.90			5.36	5.95	1.45	гос. бумаги	
ОФЗ 26199	44 000 R	6.10	13.04.11		11.07.12	15.4	101.50		50 000	101.25	101.55			4.96	1.50	1.16	гос. бумаги	
ОФЗ 26200	50 000 R	6.10	20.04.11		17.07.13	27.8	100.02			100.50	101.00			6.23	1.52	2.00	гос. бумаги	
ОФЗ 26202	40 000 R	11.20	22.06.11		17.12.14	45.1	115.20		448 135	115.20	115.24			6.71	2.42	2.93	гос. бумаги	
ОФЗ 26203	111 461 R	6.90	10.08.11		03.08.16	64.9	98.88		212 580	98.84	98.88			7.28	3.48	4.20	гос. бумаги	
ОФЗ 26204	25 000 R	7.50	22.09.11		15.03.18	64.5	100.05	-0.03	217 882	100.03	100.10			7.63	3.74	5.14	гос. бумаги	
ОФЗ 46002	62 000 R	8.00	10.08.11		08.08.12	16.4	102.89		202 407	102.60	103.35			4.50	3.88	0.79	гос. бумаги	
ОФЗ 46014	29 145 R	7.00	07.09.11		29.08.18	90.1	96.49	-0.47	200 000	96.45	97.04			7.79	3.62	5.28	гос. бумаги	
ОФЗ 46017	80 000 R	7.00	11.05.11		03.08.16	60.9	97.88			97.00	99.50			7.26	1.78	3.83	гос. бумаги	
ОФЗ 46018	128 934 R	8.00	08.06.11		24.11.21	129.5	95.94		10957 644	95.90	95.95			7.77	2.08	6.44	гос. бумаги	
ОФЗ 46019	26 000 R		28.03.12		20.03.19	96.9	73.62		2380 900	72.20	73.97			7.96		4.73	гос. бумаги	
ОФЗ 46020	116 911 R	6.90	10.08.11		06.02.36	302.4	89.83		7053 000	89.25	89.98			8.00	3.83	10.48	гос. бумаги	
ОФЗ 46021	92 794 R	7.00	17.08.11		08.08.18	89.4	89.33		3586 216	89.30	89.90			7.79	3.91	5.18	гос. бумаги	
РязОбл-01	2 100 R	8.80	02.06.11		27.11.14	44.4	102.20	0.07	40 000	102.00	102.60			7.36	4.29	2.36	муниципальный	
СамарОбл 3	4 500 R	7.																

Рынок еврооблигаций

Выпуск	Объем, млн	Купон, %	Дата			Месяцев до		Цена	Изм.	Торговый объем, шт	Котировки		Доходность, %			Дюр, лет	Рейтинг F/M/S	Сектор
			купона	оферты	погаш	офрт	погаш				покупка	продажа	офрт	погаш	текущ			
ЕВРООБЛИГАЦИИ																		
Ak bars-11	300 \$	9.25	20.06.11		20.06.11	2.5	101.44	0.17					2.26	4.56	0.21	BB/Ba3/	банки	
Ak bars-12	225 \$	10.25	03.06.11		03.12.12	20.3	108.99	0.02					4.56	4.70	1.49	BB/Ba3/	банки	
Alfa-Bank-12	500 \$	8.20	25.06.11		25.06.12	14.9	106.38	-0.06					2.85	3.85	1.15	BB/Ba1/B+	банки	
Alfa-Bank-13	400 \$	9.25	24.06.11	24.06.11	24.06.13	3.0	27.0	109.94	0.12					4.21	0.26	BB/Ba1/B+	банки	
Alfa-Bank-15_03_18	600 \$	8.00	18.09.11		18.03.15	48.1	108.06	-0.15					5.69	3.70	3.38	BB/Ba1/B+	банки	
Alfa-Bank-17	300 \$	8.64	22.08.11	22.02.12	22.02.17	11.0	71.7	103.48	-0.03			4.54		4.17	0.84	BB/Ba1/B+	банки	
Alfa-Bank-17_09_25	1000 \$	7.88	25.09.11		25.09.17		78.8	106.14	-0.05				6.69	3.71	5.06	BB/Ba1/B+	банки	
Alliance Oil-15	350 \$	9.88	11.09.11		11.03.15		47.9	109.28	0.05				7.12	4.52	3.25	B/B+	сырье	
Alrosa-14	500 \$	8.88	17.05.11		17.11.14		44.1	114.75	-0.12				4.42	3.87	3.05	BB-/Ba3/BB-	сырье	
Alrosa-20	1000 \$	7.75	03.05.11		03.11.20		116.7	107.83	-0.08				6.63	3.59	6.62	BB-/Ba3/BB-	сырье	
Bank St-Petersburg-17	100 \$	10.50	25.07.11		25.07.17		76.8									/Ba3/	банки	
BoM-13	500 \$	7.34	13.05.11		13.05.13		25.6	108.58	0.03				3.09	3.38	1.92	BBB-/Baa1/	банки	
BoM-15	300 \$	7.50	25.05.11		25.11.15		56.5	101.61	-0.22				7.08	3.69	3.77	BBB-/Baa1/	банки	
BoM-15_03_11	750 \$	6.70	11.09.11		11.03.15		47.9	106.17	-0.14				4.95	3.16	3.44	BBB-/Baa1/	банки	
BoM-17	400 \$	6.81	10.05.11		10.05.17		74.2	103.09	-0.04				6.19	3.30	4.83	BBB-/Baa1/	банки	
Business Alliance-12	8323 R	8.88	25.04.11		25.04.12		12.9										банки	
Credit Europe Bank-13	300 \$	7.75	20.05.11		20.05.13		25.9									/Ba3/	банки	
EURDEV-14	500 \$	7.38	29.09.11		29.09.14		42.4	110.16	-0.17				4.21	3.35	3.09	BBB/A3/BBB	банки	
Eurochem12	300 \$	7.88	21.09.11		21.09.12		17.8	104.14	-0.03				4.90	3.78	1.37	BB/BB	химия	
Evraz-13	1050 \$	8.88	24.04.11		24.04.13		25.0	110.13	-0.07				3.70	4.03	1.83	B+/B1/B	металлургия	
Evraz-15	750 \$	8.25	10.05.11		10.11.15		56.0	112.75	-0.16				5.10	3.66	3.76	/Ba3/BB-	металлургия	
Evraz-18	550 \$	9.50	24.04.11		24.04.18		85.9	118.32	0.02				6.25	4.01	5.11	B+/B1/B	металлургия	
Gallery-13 CLN	175 \$	10.13	12.05.11		12.05.13		25.6									/Caa1/D	сырье	
Gazprom-11 CHF	500 C	9.00	23.04.11		23.04.11		0.6	100.35	-0.02				1.84	8.97	0.05	BBB/Baa1/BBB	сырье	
Gazprom-12	1000 €	4.56	09.12.11		09.12.12		20.5	103.19	-0.03				2.57	4.42	1.62	BBB/Baa1/BBB	сырье	
Gazprom-12 JPY	30000 Y	2.89	15.05.11		15.11.12		19.7	101.14					2.16	1.43	1.55	BBB/Baa1/BBB	сырье	
Gazprom-13	1750 \$	9.63	01.09.11		01.03.13		23.2	113.73	-0.13				2.22	4.23	1.76	BBB/Baa1/BBB	сырье	
Gazprom-13 GBP	800 G	6.58	31.10.11		31.10.13		31.3	106.45	-0.05				3.84	6.18	2.35	BBB/Baa1/BBB	сырье	
Gazprom-13-2	1222 \$	4.51	22.07.11		22.07.13		28.0									BBB/Baa1/BBB	сырье	
Gazprom-13-5	400 \$	7.34	11.04.11		11.04.13		24.6	110.30	-0.08				2.10	3.33	1.84	BBB/Baa1/BBB	сырье	
Gazprom-13-6	500 \$	7.51	31.07.11		31.07.13		28.3	111.16	-0.08				2.52	3.38	2.13	BBB/Baa1/BBB	сырье	
Gazprom-14	780 €	5.03	25.02.12		25.02.14		35.2	104.25	-0.02				3.43	4.82	2.70	BBB/Baa1/BBB	сырье	
Gazprom-14_07_31	1250 \$	8.13	31.07.11		31.07.14		40.4	114.71	-0.09				3.50	3.56	2.91	BBB/Baa1/BBB	сырье	
Gazprom-14-2	700 €	5.36	31.10.11		31.10.14		43.5	105.37	-0.01				3.68	5.09	3.23	BBB/Baa1/BBB	сырье	
Gazprom-15	1000 €	5.88	01.06.11		01.06.15		50.6	106.95	-0.04				3.98	5.49	3.58	BBB/Baa1/BBB	сырье	
Gazprom-15_02_04	850 €	8.13	04.02.12		04.02.15		46.7	114.57	-0.09				2.06	7.09	3.39	BBB/Baa1/BBB	сырье	
Gazprom-15_11_29	1000 \$	5.09	29.05.11		29.11.15		56.6	104.67	-0.13				3.98	2.43	4.06	BBB/Baa1/BBB	сырье	
Gazprom-16	1350 \$	6.21	22.05.11		22.11.16		68.6	109.11	-0.20				4.37	2.85	4.68	BBB/Baa1/BBB	сырье	
Gazprom-17	500 €	5.14	22.03.12		22.03.17		72.6	102.51	-0.07				4.59	5.01	5.17	BBB/Baa1/BBB	сырье	
Gazprom-17-2	500 €	5.44	02.11.11		02.11.17		80.1	103.91	-0.09				4.67	5.24	5.48	BBB/Baa1/BBB	сырье	
Gazprom-18	1200 €	6.61	13.02.12		13.02.18		83.5	107.98	-0.20				5.12	6.12	5.59	BBB/Baa1/BBB	сырье	
Gazprom-18-2	1100 \$	8.15	11.04.11		11.04.18		85.4	118.14	-0.23				5.04	3.45	5.31	BBB/Baa1/BBB	сырье	
Gazprom-19	2250 \$	9.25	23.04.11	23.04.12	23.04.19	13.0	98.0									BBB/Baa1/BBB	сырье	
Gazprom-20	1250 \$	7.20	01.08.11		01.02.20		107.5	108.75	-0.32				4.22	3.31	2.89	BBB/Baa1/BBB	сырье	
Gazprom-22	1300 \$	6.51	07.09.11		07.03.22		133.0	106.53	-0.31				5.70	3.06	7.82	BBB/Baa1/BBB	сырье	
Gazprom-34	1200 \$	8.63	28.04.11	28.04.14	28.04.34	37.0	280.8	124.33	-0.12			0.60		3.47	2.70	BBB/Baa1/BBB	сырье	
Gazprom-37	1250 \$	7.29	16.08.11		16.08.37		321.0	108.74	-0.11				6.58	3.35	12.10	BBB/Baa1/BBB	сырье	
Gazprombank-11	300 \$	7.97	15.06.11		15.06.11		2.4	101.22	-0.01				1.62	3.94	0.19	/Baa3/BB	банки	
Gazprombank-13	500 \$	7.93	28.06.11		28.06.13		27.2	109.60	0.07				3.42	3.62	2.02	/Baa3/BB	банки	
Gazprombank-14	500 \$	6.25	15.06.11		15.12.14		45.0	105.61	0.07				4.58	2.96	3.24	/Baa3/BB	банки	
Gazprombank-15	1000 \$	6.50	23.09.11		23.09.15		54.4	106.75	0.17				4.80	3.04	3.87	/Baa3/BB	банки	
Gazprombank-16	120 \$	7.35	08.05.11		08.05.16		62.0									/Baa3/BB	банки	
Gazstream-13	647 \$	5.63	22.07.11		22.07.13		28.0	104.20	-0.07				3.70	2.70	2.13	BBB/Baa1/BBB	сырье	
HCFB-11	500 \$	11.00	20.06.11		20.06.11		2.5	101.72	0.37				2.63	5.41	0.21	/Ba3/B+	банки	
HCFB-11-2	450 \$	11.75	11.08.11		11.08.11		4.3	102.96	-0.05				3.16	5.71	0.34	/Ba3/B+	банки	
HCFB-14	500 \$	7.00	18.09.11		18.03.14		35.9	102.54	-0.10				6.04	3.41	2.64	/Ba3/B+	банки	
IIB-13	200 \$	11.00	15.08.11		15.02.13		22.7									D/Caa2/D	банки	
KZOSRU-11	200 \$	9.25	30.04.11		30.10.11		6.9	97.50	-4.75				13.93	4.74	0.51	RD/D	химия	
LenSpetsSMU-15	150 \$	9.75	09.05.11		09.11.15		56.0	105.14	-0.31				120.70	23.18	0.60	/B	строительство	
Lukoil-14	900 \$	6.38	05.05.11		05.11.14		43.7	109.30	-0.17				3.58	2.92	3.14	BBB-/Baa2/BBB-	сырье	
Lukoil-17	500 \$	6.36	07.06.11		07.06.17		75.2	107.62	-0.17				4.91	2.95	5.02	BBB-/Baa2/BBB-	сырье	
Lukoil-19	600 \$	7.25	05.05.11		05.11.19		104.5	110.68	-0.29				5.66	3.28	6.30	BBB-/Baa2/BBB-	сырье	
Lukoil-20	800 \$	6.13	09.05.11		09.11.20		116.9										сырье	
Lukoil-22	500 \$	6.66	07.06.11		07.06.22		136.0	105.44	-0.28				5.98	3.16	7.75	BBB-/Baa2/BBB-	сырье	
MBRD-16	60 \$	10.38	10.09.11		10.03.16		60.0	97.70	-0.56				10.99	5.31	3.74	B+/B1/	банки	
MDM-11	200 \$	9.75	21.07.11		21.07.11		3.6	102.25	0.16				2.03	4.77	0.29	BB/Ba2/B+	банки	
Moscow-11	374 €	6.45	12.10.11		12.10.11		6.3	102.35	-0.03				1.82	6.30	0.52	BBB/Baa1/BBB	муниципальный	
Moscow-16	407 €	5.06	20.10.11		20.10.16		67.5	101.48	-0.05				4.69	4.99	4.76	BBB/Baa1/BBB	муниципальный	
MTS-12	400 \$	8.00	28.07.11		28.01.12		9.9	104.77	-0.04				2.05	3.82	0.79	BB-/Ba2/BB	телеком	
MTS-20	750 \$	8.63	22.															

Рынок еврооблигаций

Выпуск	Объем, млн	Купон, %	Дата			Месяцев до		Цена	Изм.	Торговый объем, шт	Котировки		Доходность, %			Дюр, лет	Рейтинг F/M/S	Сектор
			купона	оферты	погаш	офрт	погаш				покупка	продажа	офрт	погаш	текущ			
ЕВРООБЛИГАЦИИ																		
Promsvyazbank-15	200 \$	12.75	27.05.11		27.05.15	50.4	117.74	-0.06					7.66	5.41	3.17	BB-/Ba2/отозван	банки	
Promsvyazbank-16	200 \$	11.25	08.07.11		08.07.16	64.0	114.56	0.12					7.81	4.91	3.95	BB-/Ba2/отозван	банки	
Promsvyazbank-18	100 \$	12.50	31.07.11		31.01.18	83.1	111.88	-0.06					10.95	5.59	4.50	BB-/Ba2/отозван	банки	
Raspadskaya-12	300 \$	7.50	22.05.11		22.05.12	13.8	104.30	-0.02					3.58	3.60	1.06	/B1/B+	сырьё	
RenCap-13	225 \$	13.00	01.10.11		01.04.13	24.2	106.46	0.90					122.14	61.06	0.68	B-/B1/B-	банки	
Rosbank-12	130 \$	9.00	01.07.11		01.07.12	15.1	104.50	0.00					5.20	4.31	1.15	BBB+/Baa3/BB+	банки	
Rosselkhozbank-12 CHF	150 C	6.26	30.04.11		30.04.12	13.0										BBB/Baa1/	банки	
Rosselkhozbank-13	700 \$	7.18	16.05.11		16.05.13	25.7	108.79	-0.03					2.86	3.30	1.93	BBB/Baa1/	банки	
Rosselkhozbank-13 RUB	30 000 R	7.50	25.09.11		25.03.13	24.0	102.15	0.23					6.32	3.67	1.81	BBB/Baa1/	банки	
Rosselkhozbank-14	750 \$	7.13	14.07.11		14.01.14	33.8	108.84	-0.16					3.74	3.27	2.49	BBB/Baa1/	банки	
Rosselkhozbank-14-2	1 000 \$	9.00	11.06.11		11.06.14	38.8	114.96	-0.16					3.95	3.91	2.74	BBB/Baa1/	банки	
Rosselkhozbank-16	500 \$	6.97	21.09.11	21.09.11	21.09.16	66.5	101.31	0.06			4.06		3.44	3.44	0.45	BBB/Baa1/	банки	
Rosselkhozbank-16 RUB	20 000 R	8.70	17.09.11		17.03.16	60.3	102.64	0.09					8.04	4.24	3.96	BBB/Baa1/	банки	
Rosselkhozbank-17	1 250 \$	6.30	15.05.11		15.05.17	74.4	104.94	-0.31					5.34	3.00	4.94	BBB/Baa1/	банки	
Rosselkhozbank-18	1 000 \$	7.75	29.05.11		29.05.18	87.0	112.24	-0.33					5.64	3.45	5.43	BBB/Baa1/	банки	
RusHydro-15	20 000 R	7.88	28.04.11		28.10.15	55.6										/Baa3/BBB-	энергетика	
Russia-15	2 000 \$	3.63	29.04.11		29.04.15	49.5	101.28						3.28	1.79	3.70	BBB/Baa1/BBB	гос. бумаги	
Russia-18	3 466 \$	11.00	24.07.11		24.07.18	88.9	142.50	0.00					4.18	3.86	5.38	BBB/Baa1/BBB	гос. бумаги	
Russia-18 RUB	40 000 R	7.85	10.09.11		10.03.18	84.4	104.18	0.27					6.63	3.77	5.29	BBB/Baa1/BBB	гос. бумаги	
Russia-20	3 500 \$	5.00	29.04.11		29.04.20	110.4	101.48	-0.12					4.80	2.46	7.09	BBB/Baa1/BBB	гос. бумаги	
Russia-28	2 500 \$	12.75	24.06.11		24.06.28	209.7	176.15	-0.04					5.73	3.62	9.13	BBB/Baa1/BBB	гос. бумаги	
Russia-30	21 218 \$	7.50	30.09.11		31.03.30	231.2	116.81	-0.27					4.65	3.21	5.71	BBB/Baa1/BBB	гос. бумаги	
RusStandard-11	350 \$	8.63	05.05.11		05.05.11	1.0	100.38	-0.14					3.93	4.30	0.08	B+/Ba3/B+	банки	
RusStandard-15	200 \$	8.88	16.06.11		16.12.15	57.2	100.94	-0.03					8.62	4.40	3.69	B+/Ba3/B+	банки	
RusStandard-16	200 \$	9.75	01.06.11		01.12.16	68.9	102.12	0.06					10.52	4.77	4.04	B+/Ba3/B+	банки	
RZD-17	1 500 \$	5.74	03.10.11		03.04.17	73.0	104.33	-0.30					4.90	2.75	5.05	BBB/Baa1/BBB	транспорт	
RZD-31 GBP	350 G	4.24	25.09.11		25.03.31	243.1										BBB/Baa1/BBB	транспорт	
Sberbank-11	750 \$	5.93	14.05.11		14.11.11	7.4	103.18	-0.05					0.68	2.87	0.59	BBB/Baa1/	банки	
Sberbank-13	500 \$	6.48	15.05.11		15.05.13	25.7	108.66	-0.11					2.26	2.98	1.94	BBB/Baa1/	банки	
Sberbank-13-2	500 \$	6.47	02.07.11		02.07.13	27.3	108.80	-0.05					2.41	2.97	2.07	BBB/Baa1/	банки	
Sberbank-14 CHF	400 C	3.50	12.11.11		12.11.14	43.9	101.52	-0.01					3.02	3.45	3.36		банки	
Sberbank-15_07	1 500 \$	5.50	07.07.11		07.07.15	51.8	105.24	-0.28					4.14	2.61	3.74	BBB/Baa1/	банки	
Sberbank-17	1 000 \$	5.40	24.09.11		24.09.17	78.8	102.24	-0.34					4.99	2.64	5.41	BBB/Baa1/	банки	
Severstal-13	1 250 \$	9.75	29.07.11		29.07.13	28.2	113.17	-0.04					3.76	4.31	2.07	B+/Ba3/BB-	сырьё	
Severstal-14	375 \$	9.25	19.04.11		19.04.14	37.0	114.25	-0.05					4.20	4.05	2.59	B+/Ba3/BB-	сырьё	
Severstal-17	1 000 \$	6.70	25.04.11		25.10.17	79.8	102.88	-0.08					6.16	3.26	5.12	B+/Ba3/BB-	сырьё	
Sibirtelecom-11 CLN	90 \$	7.70	24.04.11		24.04.11	0.6										BB//	телеком	
SINEK-15	250 \$	7.70	03.08.11		03.08.15	52.7	107.54	0.11					5.70	3.58	3.64	BBB-/Ba1/	финансы	
Sovkomflot-17	800 \$	5.38	27.04.11		27.10.17	79.9	98.47	-0.27					5.66	2.73	5.33		транспорт	
TMK-11	600 \$	10.00	29.07.11		29.07.11	3.8	102.29	-0.01					2.65	4.89	0.31	/B1/B	производство	
TMK-18	500 \$	7.75	27.07.11		27.01.18	83.0	104.20	0.00					6.50	3.72	5.21	/B1/B	производство	
TNK-11	500 \$	6.88	18.07.11		18.07.11	3.5	101.64	0.00					1.10	3.38	0.28	BBB-/Baa2/BBB-	сырьё	
TNK-12	500 \$	6.13	20.09.11		20.09.12	17.8	104.29	0.01					3.10	2.94	1.39	BBB-/Baa2/BBB-	сырьё	
TNK-13	600 \$	7.50	13.09.11		13.03.13	23.6	109.42	-0.07					2.49	3.43	1.82	BBB-/Baa2/BBB-	сырьё	
TNK-15	500 \$	6.25	02.08.11		02.02.15	46.6	107.59	-0.13					4.08	2.90	3.37	BBB-/Baa2/BBB-	сырьё	
TNK-16	1 000 \$	7.50	18.07.11		18.07.16	64.4	112.23	-0.24					4.85	3.34	4.35	BBB-/Baa2/BBB-	сырьё	
TNK-17	800 \$	6.63	20.09.11		20.03.17	72.5	107.41	-0.22					5.16	3.08	4.92	BBB-/Baa2/BBB-	сырьё	
TNK-18	1 100 \$	7.88	13.09.11		13.03.18	84.5	114.53	-0.28					5.34	3.44	5.42	BBB-/Baa2/BBB-	сырьё	
TNK-20	500 \$	7.25	02.08.11		02.02.20	107.5	110.18	-0.27					5.76	3.29	6.52	BBB-/Baa2/BBB-	сырьё	
TransCapitalBank-17	100 \$	10.51	18.07.11		18.07.17	76.5	104.46	-0.05					10.62	5.03	4.38	/B1/	банки	
TransCreditBank-11	350 \$	9.00	25.06.11		25.06.11	2.7	101.60	0.00					1.52	4.43	0.22	/Ba1/BB	банки	
Transneft-12	500 \$	6.10	27.06.11		27.06.12	15.0	105.24	-0.05					1.76	2.90	1.18	/Baa1/BBB	сырьё	
Transneft-12-2	700 €	5.38	27.06.11		27.06.12	15.0	103.22	-0.03					2.69	2.61	1.17	/Baa1/BBB	сырьё	
Transneft-13	600 \$	7.70	07.08.11		07.08.13	28.5	112.00	-0.07					2.39	3.44	2.15	/Baa1/BBB	сырьё	
Transneft-14	1 300 \$	5.67	05.09.11		05.03.14	35.5	107.15	-0.12					3.09	2.65	2.68	/Baa1/BBB	сырьё	
Transneft-18	1 050 \$	8.70	07.08.11		07.08.18	89.4	124.40	-0.28					4.72	3.50	5.59	/Baa1/BBB	сырьё	
URSA-11-1	130 \$	12.00	30.06.11		30.12.11	9.0	106.53	-0.15					2.95	5.63	0.70	B+/Ba3/	банки	
URSA-11-2	300 €	8.30	16.11.11		16.11.11	7.5	103.21	0.02					2.89	8.04	0.60	B+/Ba3/	банки	
UTK-13 CLN	3 500 R	9.00	04.06.11	04.06.11	04.06.13	2.0	26.4									/B1/B	телеком	
VEB-16 CHF	400 C	3.75	17.02.12		17.02.16	59.3	99.31	0.01					3.87	3.78	4.43	BBB/Baa1/BBB	банки	
VEB-17	600 \$	5.45	22.05.11		22.11.17	80.8	101.76	-0.29					5.13	2.68	5.42	BBB/Baa1/BBB	банки	
VEB-20	1 600 \$	6.90	09.07.11		09.07.20	112.8	107.79	-0.40					5.80	3.20	6.79	BBB/Baa1/BBB	банки	
VEB-25	1 000 \$	6.80	22.05.11		22.11.25	178.2	101.75	-0.40					6.61	3.34	9.01	BBB/Baa1/BBB	банки	
Vimpelcom-11	300 \$	8.38	22.04.11		22.10.11	6.7	103.62	-0.04					1.68	4.04	0.52	/Ba3/BB+	телеком	
Vimpelcom-13	1 000 \$	8.38	30.04.11		30.04.13	25.2	109.54	-0.01					3.55	3.82	1.86	/Ba3/BB+	телеком	
Vimpelcom-16	600 \$	8.25	23.05.11		23.05.16	62.5	111.79	-0.03					5.58	3.69	4.11	/Ba3/BB+	телеком	
Vimpelcom-16_02_02	500 \$	6.49	02.08.11		02.02.16	58.8	104.62	-0.03					5.39	3.10	4.08	/Ba3/BB+	телеком	
Vimpelcom-18	1 000 \$	9.13	30.04.11		30.04.18	86.1	114.80	-0.19					6.48	3.97	5.14	/Ba3/BB+	телеком	
Vimpelcom-21	1 000 \$	7.75	02.08.11		02.02.21	119.7												

Департамент по операциям с долговыми инструментами

Исполнительный директор, руководитель департамента

Борис Гинзбург, ginzburgbi@uralsib.ru

Управление продаж и торговли

Руководитель управления

Сергей Шемардов, she_sa@uralsib.ru

Управление продаж

Коррадо Таведжиа, taveggia@uralsib.ru
Елена Довгань, dov_en@uralsib.ru
Анна Карпова, karpovaam@uralsib.ru
Екатерина Кочемазова, kochemazovaea@uralsib.ru
Дмитрий Попов, popovdv@uralsib.ru
Алексей Соколов, sokolovav@uralsib.ru
Дэниэл Фельцман, feltsmad@uralsib.ru

Управление торговли

Андрей Борисов, bor_av@uralsib.ru
Вячеслав Чалов, chalovvg@uralsib.ru
Наталья Храброва, khrabrovann@uralsib.ru

Корпоративные выпуски

Артемий Самойлов, samojlova@uralsib.ru
Виктор Орехов, ore_vv@uralsib.ru
Дарья Союшкина, sonyushkinada@uralsib.ru
Алексей Чекушин, chekushinay@uralsib.ru

Региональные выпуски

Кирилл Иванов, ivanovkv@uralsib.ru
Александр Маргеев, margeevas@uralsib.ru

Управление по рынкам долгового капитала

Сопровождение проектов

Гюзель Тимошкина, tim_gg@uralsib.ru
Галина Гудыма, gud_gi@uralsib.ru
Наталья Грищенко, grischenkovane@uralsib.ru
Антон Кулаков, kulakovak@uralsib.ru

Аналитическое управление

Руководитель управления

Константин Чернышев, che_kb@uralsib.ru

Дирекция анализа долговых инструментов

Руководитель Дмитрий Дудкин, dudkindi@uralsib.ru

Заместитель руководителя управления

Вячеслав Смольянинов, smolyaninovv@uralsib.ru

Долговые обязательства

Дмитрий Дудкин, dudkindi@uralsib.ru
Надежда Мырסיкова, myrsikovav@uralsib.ru
Мария Радченко, radchenkomg@uralsib.ru
Ольга Стерина, sterinaoa@uralsib.ru
Юрий Голбан, golbanyv@uralsib.ru

Стратегия/Политика

Крис Уифер, cwaefer@uralsib.ru
Вячеслав Смольянинов, smolyaninovv@uralsib.ru
Леонид Слипченко, slipchenkola@uralsib.ru

Экономика

Алексей Девятов, devyatovae@uralsib.ru
Наталья Майорова, mai_ng@uralsib.ru
Ольга Стерина, sterinaoa@uralsib.ru

Банки

Леонид Слипченко, slipchenkola@uralsib.ru
Наталья Майорова, mai_ng@uralsib.ru
Наталья Березина, berezinana@uralsib.ru

Анализ рыночных данных

Вячеслав Смольянинов, smolyaninovv@uralsib.ru
Василий Дегтярев, degtyarevwm@uralsib.ru
Дмитрий Пуш, pushds@uralsib.ru
Максим Недовесов, nedovesovmv@uralsib.ru

Английский язык

Джон Уолш (англ. яз.), walshj@uralsib.ru,
Тимоти Халл, hallt@uralsib.ru
Пол Де Витт, dewittpd@uralsib.ru
Хиссам Латиф, latifh@uralsib.ru

Дизайн

Ангелина Шабаринова, shabarinovav@uralsib.ru

Нефть и газ

Алексей Кокин, kokinav@uralsib.ru
Юлия Новиченкова, novichenkova@uralsib.ru

Электроэнергетика

Матвей Тайц, tai_ma@uralsib.ru
Александр Селезнев, seleznevae@uralsib.ru

Металлургия/Горнодобывающая промышленность

Дмитрий Смолин, smolindv@uralsib.ru
Николай Сосновский, sosnovskyno@uralsib.ru

Телекоммуникации/Медиа/ Информационные технологии

Константин Чернышев, che_kb@uralsib.ru
Константин Белов, belovka@uralsib.ru

Минеральные удобрения/ Машиностроение/Транспорт

Анна Куприянова, kupriyanovaa@uralsib.ru
Ирина Иртегова, irtegovais@uralsib.ru

Потребительский сектор/Недвижимость

Тигран Оганесян, hovhannisyann@uralsib.ru
Александр Шелестович, shelestoviav@uralsib.ru

Редакторская группа

Русский язык

Андрей Пятигорский, pya_ae@uralsib.ru
Евгений Гринкруг, grinkruges@uralsib.ru
Ольга Симкина, sim_oa@uralsib.ru
Анна Разинцева, razintsevaav@uralsib.ru
Степан Чургов, chugrovss@uralsib.ru

Настоящий бюллетень предназначен исключительно для информационных целей. Ни при каких обстоятельствах он не должен использоваться или рассматриваться как оферта или предложение делать оферты. Несмотря на то что данный материал был подготовлен с максимальной тщательностью, УРАЛСИБ не дает никаких прямых или косвенных заверений или гарантий в отношении достоверности и полноты включенной в бюллетень информации. Ни УРАЛСИБ, ни агенты компании или аффилированные лица не несут никакой ответственности за любые прямые или косвенные убытки от использования настоящего бюллетеня или содержащейся в нем информации. Все права на бюллетень принадлежат ООО «УРАЛСИБ Кэпитал», и содержащаяся в нем информация не может воспроизводиться или распространяться без предварительного письменного разрешения. © УРАЛСИБ Кэпитал 2011