

Рублевые выпуски

УТМ, %	знач.	Изменение, б.п.		YTD
		за ден.	за мес.	
ОФЗ 46020	8.0	2	(2)	4
Газпром-11	6.9	(1)	(27)	(69)
Вымпелком-67	8.3	8	(34)	(24)

Сырьевые рынки

	знач.	Изменение, %		YTD
		за ден.	за мес.	
Золото, \$/унция	1 458.1	(0.1)	2.0	2.6
Urals, \$/барр.	118.7	0.5	8.5	28.7
S&P Металлы, инд.	2 062.1	0.4	2.1	3.5
S&P C/x прод., инд.	883.6	(0.5)	(0.6)	7.0

Денежный рынок

млрд руб.	знач.	Изменение		YTD
		за ден.	за мес.	
Репо в ЦБ	1.8	(0.0)	(6.5)	-
Корсчета	542.1	28.4	(22.4)	(452.6)
Депозиты в ЦБ	939.9	(17.1)	47.4	306.7

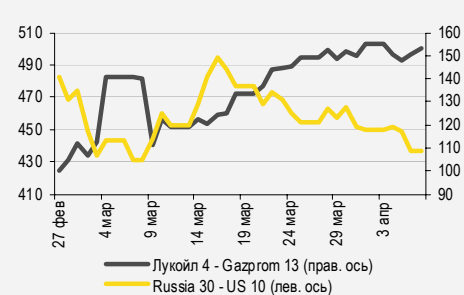
	знач.	Изменение, б.п.		YTD
		за ден.	за мес.	
NDF 1Y, %	4.12	(1)	5	(79)
MOSPrime O/N, %	3.14	-	(5)	139

USD RUB	знач.	Изменение, %		YTD
		за ден.	за мес.	
USD RUB	28.22	0.0	(0.1)	(7.6)

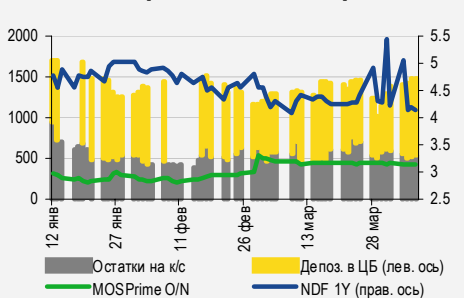
Индексы

б.п.	знач.	Изменение, б.п.		YTD
		за ден.	за мес.	
Russia 30 - UST 10	109.0	-	4	(44)
EMBI + Spread	283.5	1.1	2.7	(5.0)

Индикативные спреды



Индикаторы денежного рынка



Источники: PTC, ММВБ, Bloomberg, оценки УРАЛСИБа

СТРАТЕГИЯ

ВНЕШНИЙ РЫНОК

В пятницу не планируется публикации важной макростатистики. ЕЦБ, как и ожидалось, повысил ставку на 25 б.п. до 1,25%. Евро приблизился к отметке 1,44 долл./евро, достигнув максимума с января прошлого года. Котировки нефти не дают евробондам снизиться в цене, ожидаем роста на открытии. [стр. 2](#)

ВНУТРЕННИЙ РЫНОК

Татфондбанк (B2/-/-) размещает трехлетние биржевые облигации второй серии на 2 млрд руб., ориентиры выглядят неплохо. Аукцион ОБР вновь прошел успешно: ЦБ продал бумаг на 32 млрд руб. [стр. 2](#)

ДЕНЕЖНЫЙ РЫНОК

Последние четыре недели ставки МБК остаются стабильными, несмотря на колебания ликвидности. Вчера ликвидность сократилась, а ставки МБК по большей части не изменились. [стр. 4](#)

КОРПОРАТИВНЫЕ СОБЫТИЯ

РЕНЕССАНС КАПИТАЛ (B+ / B1 / B)

Погасив RENOТЕ'11, Renaissance Financial Holdings Limited (RFHL), инвестиционно-банковское подразделение Группы Ренессанс, проводит роуд-шоу нового старшего выпуска долларовых еврооблигаций. Консолидированная отчетность RFHL за 2010 г. позволяет сделать вывод что, несмотря на чистый убыток по итогам года, компания развивается в целом в соответствии с прогнозом, который ее руководство представило в октябре. Хотя нам неизвестны параметры выпуска, мы в целом рекомендуем участвовать в размещении, поскольку риск Ренессанс Капитала обычно компенсируется высокой доходностью. [стр. 5](#)

ММК (NR / BAZ / BB)

Вчера ММК, один из крупнейших в России производителей стали, опубликовал отчетность за IV квартал и весь 2010 г. по МСФО, отразившую заметный рост операционных показателей, с одной стороны, и небольшое увеличение долговой нагрузки вследствие значительного объема инвестиций, с другой. Кредитный профиль ММК остается достаточно устойчивым. Реакции на опубликованные результаты в котировках облигаций ММК мы не ожидаем. [стр. 5](#)

ТКС БАНК (- / B2 / B)

Вчера Банк Тинькофф Кредитные системы начал маркетинг выпуска еврооблигаций, в рамках которого планируется привлечь до 200 млн долл. сроком на три года. Для нового выпуска еврооблигаций ТКС Банка при дюраций около 2,7 лет нижняя граница по доходности проходит на уровне около 10%. На этих условиях выпуск, на наш взгляд, выглядит очень привлекательно, так как на рынке сейчас очень мало высокодоходных бумаг третьего эшелона с такой дюрацией и такими доходностями. [стр. 6](#)

СИНЕРГИЯ (/ B)

Вчера компания опубликовала достаточно высокие финансовые результаты по МСФО за 2010 г., по итогам которого выручка выросла на 16,9%, EBITDA – на 14,2%, чистая прибыль – на 37,1%. Структура долга также существенно улучшилась, а долговая нагрузка снизилась до более чем комфортного уровня 1,25. Облигации компании котируются на привлекательных уровнях, однако существенным недостатком является их низкая ликвидность. [стр. 6](#)

RUSSIAN INFORMER

Новости и комментарии, относящиеся к рынку акций, см. в нашем ежедневном издании [Russian Informer](#).

СТРАТЕГИЯ

Внешний рынок

Ставка повышена, евро на 13-месячном максимуме. В пятницу на мировых финансовых рынках не ожидается высокой активности, так как сегодня не запланировано публикации важной экономической статистики. Накануне ЕЦБ принял решение об ужесточении денежно-кредитной политики – совет директоров единогласно проголосовал за повышение базовой процентной ставки на 25 б.п. до 1,25%. Пока трудно сказать, насколько это повлияет на инфляцию, но риски замедления экономического роста увеличились. Сегодня утром европейская валюта стремительно укрепляется, приближаясь к отметке 1,44 долл./евро – максимальному значению с января прошлого года. Сильный евро будет негативно сказываться на экономическом росте, причем не только периферийных стран еврозоны, но и самой крупной экспортно-ориентированной экономики региона – Германии. По предварительным оценкам, Португалии понадобится помощь в размере 75 млрд евро, что составляет около 8% фонда финансовой помощи, в котором аккумулировано порядка 900 млрд евро, и, учитывая небольшой размер экономики страны, этот объем оказывается немаленьким. Реакция рынков на повышение ставки европейским ЦБ была умеренно негативной – снижение европейских индексов составило в среднем 0,15%, тогда как их американские коллеги упали вчера примерно на 0,5%. Негативную динамику торгов на американских площадках усугубили сообщения о новом землетрясении в Японии. Ослабление доллара оказывает дополнительную поддержку и без того растущим в связи с событиями в Ливии ценам на нефть; котировки месячных фьючерсов на нефть Brent превысили 123 долл./барр. Несмотря на негативную динамику фондовых индексов США, гособлигации США также продолжали дешеветь, в результате чего их доходность выросла до 3,57%.

Нефть не дает скорректироваться евробондам. Вчера спред индикативного суверенного выпуска Russia'30 к 10UST сузился на 9 б.п. до 108 б.п., цена бумаги снизилась на 30 б.п. до 116,6% от номинала. В суверенном сегменте снижение цен составило в среднем 20 б.п.; исключением вновь стали рублевые евробонды Russia'18, которые прибавили в цене еще 27 б.п. до 105,4% от номинала. Продавцы сделали попытку вернуться в сектор, но высокие цены на нефть не дали им развернуться. Евробонды Газпрома даже несколько подросли – в среднем на 10 б.п. Евробонды ЛУКОЙЛа снизились в цене незначительно. Бумаги Вымпелкома подешевели в среднем на 20 б.п. В банковском сегменте аутсайдерами стали бумаги ВЭБа, потерявшие в цене порядка 10 б.п., и РСХБ, снизившиеся в среднем на 7 б.п. Евробонды ВТБ за счет спроса на длинные бумаги, даже закрылись в плюсе. Вчера стало известно, что Промсвязьбанк в начале следующей недели проведет роуд-шоу нового выпуска, параметры которого пока неясны. Азиатские рынки, несмотря на новое землетрясение в Японии, сегодня утром идут вверх. Фьючерсы на американские фондовые индексы уже вышли в плюс, цены на нефть продолжают расти. Ожидаем открытия торгов в России с незначительного роста.

Ольга Стерина, sterinaoa@uralsib.ru

Внутренний рынок

Татфондбанк занимает 2 млрд руб. Татфондбанк (В2/–/–) 6 апреля открыл книгу заявок на размещение трехлетних биржевых облигаций второй серии на 2 млрд руб. Книга заявок будет закрыта в 18.00 19 апреля, размещение бумаг на бирже запланировано на 21 апреля. По выпуску предусмотрена оферта через полтора года. Ориентир по ставке купона составляет 9–9,5%, что предполагает доходность к оферте в диапазоне 9,2–9,73%. У эмитента находятся в обращении пять выпусков рублевых облигаций на 8,5 млрд руб. Наиболее близким по дюрации к размещаемому выпуску является ТатфондБанк БО-01 (оферта 28 июня 2012 г.) с доходностью к оферте 8,3%, что предполагает премию в размере 330 б.п. к кривой доходностей ОФЗ. исходя из заявленных ориентиров по доходности премия составляет 380–433 б.п., что весьма неплохо. Наше мнение о размещении Татфондбанка будет в ближайшее время подробно изложено в специальном комментарии.

ОБР – вновь успех. Вчера ЦБ проводил очередной аукцион по доразмещению трехмесячных ОБР 18-й серии, предложив рынку объем 50 млрд руб., и благодаря высокому уровню свободной ликвидности (объем корсчетов и депозитов в ЦБ близок к 1,5 трлн руб.) регулятору удалось продать бумаг на 32 млрд руб. при спросе почти в 40 млрд руб. Доходность бумаги по средневзвешенной цене сложилась на уровне 3,44%, то есть всего на 3 б.п. ниже, чем на предыдущем аукционе, проведенном неделю назад. Стремясь ограничить рост свободной ликвидности, в марте ЦБ заметно увеличил объем размещения ОБР по сравнению с февралем и январем, доведя его почти до 414 млрд руб., но

пока уровень свободной ликвидности остается сравнительно высоким. Одна из причин этого – усиление валютных интервенций, объем которых в марте также возросли по сравнению с январем и февралем, так что в ближайшее время регулятор может увеличить предложение ОБР.

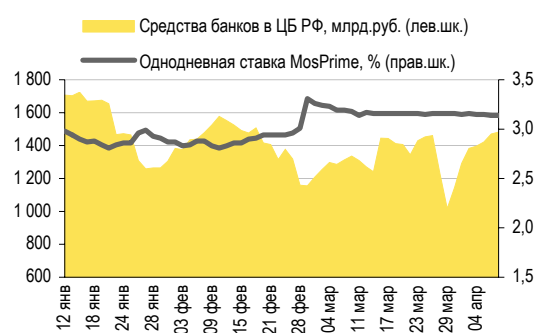
Ольга Стерина, sterinaoa@uralsib.ru

ДЕНЕЖНЫЙ РЫНОК

Колебания ликвидности не влияют на ставки МБК

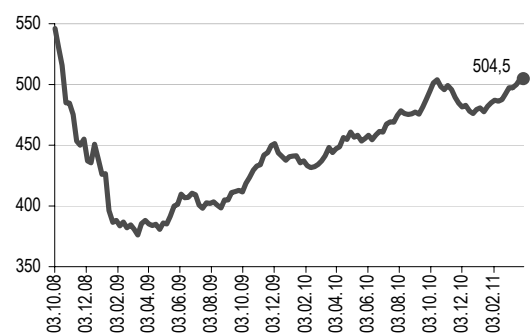
Последние четыре недели прошли под знаком высокой стабильности ставок МБК, изменения которых были минимальными. Пределы колебаний индикативной ставки MosPrime по однодневным кредитам от сессии к сессии составляют 1 б.п. Вчера ее уровень не изменился и составил 3,14%. Ликвидность накануне сократилась, однако ее объем по-прежнему достаточно внушителен. Остатки на корсчетах кредитных учреждений в ЦБ повысились на 29,9 млрд руб. до 572 млрд руб., а депозиты банков в ЦБ снизились на 43,9 млрд руб. до 896 млрд руб. До начала периода оттока средств из банковской системы в середине месяца уровень ликвидности на следующей неделе, как ожидается, существенно не изменится.

Совокупные средства банков в ЦБ РФ, млрд руб., и однодневная ставка MosPrime, %



Источники: ЦБ РФ

Международные резервы ЦБ РФ, млрд долл.

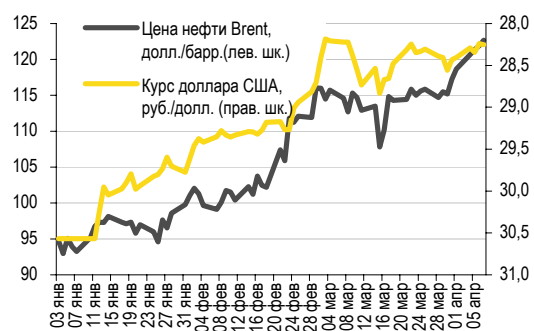


Источники: ЦБ РФ

По данным ЦБ, международные резервы РФ по состоянию на 1 апреля составили 504,5 млрд долл., увеличившись на 0,5 млрд долл. по сравнению с предыдущей неделей.

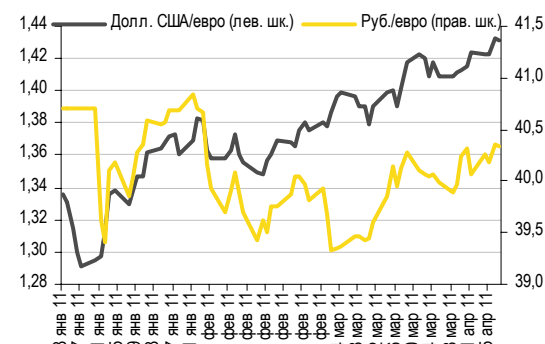
Рубль не изменился против бивалютной корзины, стоимость которой осталась на уровне 33,69 руб. Колебания российской валюты против доллара и евро на ММВБ также были незначительными: рубль снизился на 1 копейку по отношению к доллару до 28,25 руб./долл., укрепившись против евро на 2 копейки до 40,34 руб./евро. При этом на мировом рынке евро растет благодаря вчерашнему повышению ставки Европейским центральным банком на 25 б.п. Сегодня утром единая европейская валюта достигла нового максимума с января 2010 г. – 1,44 долл./евро. Следующее заседание ЕЦБ состоится через месяц, и регулятор вновь может пойти на увеличение ставки, чтобы обуздать инфляцию. В краткосрочной перспективе евро может еще немного укрепиться. Тем временем цены на нефть продолжают расти (Brent торгуется по 124 долл./барр.), поддерживая рубль и российский рынок. Доллар сегодня снижается против шести основных мировых валют, что ослабит его позиции против рубля, который, как мы полагаем, сегодня будет торговаться в пределах 28,15–28,20 руб./долл.

Курс руб./долл. и цена барреля нефти Brent, долл.



Источники: Bloomberg, ММВБ

Курс евро относительно доллара США и рубля



Источники: Bloomberg, ММВБ

Леонид Слипченко, slipchenkola@uralsib.ru
Наталья Майорова, mayorovang@uralsib.ru
Наталья Березина, berezinana@uralsib.ru

КОРПОРАТИВНЫЕ СОБЫТИЯ

Ренессанс Капитал (В+/В1/В)

Первичное размещение, результаты за 2010 г.

У компании почти не осталось долга. После погашения RENOTE'11 EMTN на сумму 210 млн долл. в апреле у RFHL, то есть центра консолидации инвестиционно-банковского бизнеса Группы Ренессанс, остается лишь одно существенное долговое обязательство: кредит ЕБРР на сумму 133 млн долл. В настоящий момент RFHL проводит роуд-шоу нового выпуска долларовых еврооблигаций. Параметры выпуска пока неизвестны, но мы полагаем, что менеджмент хотел бы ориентироваться на срок обращения три года и размер порядка 300 млн долл. Агентство S&P 6 апреля подтвердило кредитный рейтинг RFHL на уровне «В+» и повысило прогноз по нему с «Негативного» до «Стабильного».

[...]

Впечатление в целом нейтральное. Результаты RFHL в целом отвечают тому представлению о перспективах развития компании, которое мы составили по итогам контактов с менеджментом октябре 2010 г. Мы бы предпочли увидеть чистую прибыль вместо чистого убытка, но компания сосредоточилась на сохранении капитала, а он по итогам 2010 г. практически не пострадал. Руководство RFHL сообщало, что кредиты связанным сторонам будут постепенно амортизированы, и во II полугодии их объем действительно сократился на 17%. Поставленная руководством стратегическая цель получить в распоряжение банка заемные средства в размере приблизительно 500 млн долл. и средним сроком погашения три года не была достигнута, но ожидающееся размещение, как мы надеемся, станет шагом в этом направлении. Мы не хотели бы подробно обсуждать здесь возможную оценку выпуска, поскольку нам неизвестны его параметры, но в настоящий момент у Ренессанса находятся в обращении долларовые еврооблигации RCCF'13 (В-), размещенные розничным подразделением группы. Сравнение RFHL и RCCF – непростая задача, поскольку они существенно разнятся во многих аспектах, но, исходя из рейтингов, едва ли стоит ожидать, что кредитный сред RFHL будет превосходить спред RCCF'13, который в настоящий момент дает 9% к погашению в апреле 2012 г. (810 б.п. к свопам). В целом, мы рекомендуем участвовать в размещении RFHL – риск Ренессанс Капитала, по всей видимости, выше, чем у крупных российских банков ого банка, но обычно предлагается с компенсацией в виде хорошей доходности.

Полный текст комментария будет опубликован в ближайшее время.

Дмитрий Дудкин, CFA, dudkindi@uralsib.ru

ММК (NR/Вa3/ВВ)

Кредитное качество на вызывает опасений

Опубликованы нейтральные результаты за 2010 г. по МСФО

Высокий спрос на внутреннем рынке обеспечил заметный рост выручки в 2010 г. Вчера ММК, один из крупнейших в России производителей стали опубликовал отчетность за IV квартал и весь 2010 г. по МСФО. По итогам 2010 г. выручка ММК составила 7,7 млрд руб., что на 51,9% выше соответствующего показателя предыдущего года. Ее росту способствовало как увеличение объемов производства на 17% год к году, так и повышение цен на продукцию. Средние цены на продукцию ММК в 2010 г. выросли на 32% благодаря оживлению спроса на внутреннем рынке, предлагающем ценовую премию к внешнему, и улучшению ассортимента в части повышения доли продукции с высокой добавленной стоимостью (HVA). Так, по итогам 2010 г. в структуре продаж ММК в натуральном выражении доля HVA-продукции составила 34% против 27% в 2009 г. Что же касается внутреннего рынка, то в 2010 г. продажи компании в России возросли, и их доля составила 69% в натуральном выражении (рекордный для ММК уровень) и 75% в стоимостном. Причем в IV квартале доля внутренних поставок достигла 77%, что позволило ММК не допустить существенного сокращения операционной прибыли в период, когда на мировых рынках цены на сталь скорректировались вниз. Основными потребителями продукции ММК на внутреннем рынке являются трубные, машиностроительные и автомобилестроительные предприятия, при этом поставки трубным компаниям в 2010 г. были увеличены на 48%. EBITDA по итогам 2010 г. увеличилась до 1,606 млрд долл. (+40,9% год к году), а рентабельность по EBITDA составила 20,8% против 22,4% годом ранее.

[...]

Облигации ММК оценены справедливо, реакция котировок на опубликованные результаты маловероятна. На наш взгляд, текущие котировки выпусков ММК (YTW 6,6–7,3% в зависимости от срочности, премия к ОФЗ – 100–120 б.п.) соответствует справедливой оценке кредитного риска ММК. Мы не ожидаем реакции в котировках на опубликованную отчетность, и считаем, что их изменение будет зависеть от общей рыночной ситуации.

Полный текст комментария будет опубликован в ближайшее время.

Мария Радченко, radchenkomg@uralsib.ru

Банк Тинькофф Кредитные Системы (-/B2/B)

Дебютант с интересным предложением: первичное размещение еврооблигаций

Проба сил в еврооблигациях. Вчера стартовал маркетинг выпуска еврооблигаций Банка Тинькофф Кредитные системы, в рамках которого планируется привлечь до 200 млн долл. сроком на три года, ориентиры по доходности пока не предоставляются. Данным выпуском банк дебютирует на рынке евробондов, причем сразу попытается привлечь внушительную сумму. С осени 2008 г. банк разместил на внутреннем рынке четыре выпуска на общую сумму 6 млрд руб., при этом максимальный объем выпуска составил 1,6 млрд руб. Напомним, что ТКС Банк работает в сегменте кредитных карт по уникальной для России модели дистанционного обслуживания, которая позволила банку быстро нарастить географически диверсифицированный кредитный портфель при отсутствии необходимости инвестировать в развитие розничной сети. Единственным бенефициаром ТКС Банка является зарегистрированная на Кипре компания EGIDACO Investments Plc, основным акционером которой на начало апреля числился основатель банка Олег Тиньков с долей 78,17%. Остальные акции распределены между фондом Vostok Nafta (17,08%) и банк Goldman Sachs (14,75%). В ноябре 2010 г. в преддверии размещения облигаций мы выпускали обзор по банку (с ним можно ознакомиться здесь: http://st.finam.ru/ipo/comments/_101119_FI_TCS%20Bank_Placement.pdf). После этого материнская компания, Egidaco, опубликовала консолидированную отчетность за 2010 г. по МСФО, которая позволяет достаточно точно оценить финансовое состояние банка, и далее мы будем рассматривать именно ее.

[...]

Позиционирование. На наш взгляд, для целей позиционирования имеет смысл ориентироваться на достаточно ликвидный выпуск Банка Ренессанс Кредит RCCF'13 (B-/B3/B-), который торгуется с доходностью около 9,16% к погашению в апреле 2013 года, что предлагает премию в размере около 810 б.п. к кривой долларовых свопов. По нашему мнению, учитывая разницу в масштабах бизнеса (активы Ренессанс Кредита на конец 2010 г. составляли около 40 млрд руб.) и то обстоятельство, что премия по доходности облигаций ТКС Банка к бумагам Ренессанс Кредита на рублевом рынке составляет примерно 200 б.п., эмитенту придется предложить не меньше дополнительных 50 б.п. к кривой свопов. Таким образом, для нового выпуска еврооблигаций ТКС Банка при дюрации около 2,7 лет нижняя граница по доходности проходит на уровне около 10%. На этих условиях выпуск, на наш взгляд, выглядит очень привлекательным, так как на рынке сейчас очень мало высокодоходных бумаг третьего эшелона с такой дюрацией и такими доходностями.

Полный текст комментария будет опубликован в ближайшее время.

Юрий Голбан, golbanyv@uralsib.ru

Синергия (/B)

Высокие финансовые результаты за 2010 г. по МСФО

Высокие темпы роста ценой небольшого снижения рентабельности... Вчера Синергия опубликовала достаточно высокие финансовые показатели за 2010 г. по МСФО, которые в целом подтвердили устойчивость финансового профиля компании. Выручка по итогам года увеличилась на 16,9% до 21,1 млрд руб. за счет роста продаж в натуральном выражении. Связанное с этим увеличение общеадминистративных и коммерческих расходов стало причиной замедления роста EBITDA (+16,9% год к году), в результате чего рентабельность по EBITDA снизилась до 15,8% против 16,2% годом ранее. Падение рентабельности во II полугодии (14,4% против 17,7% в I полугодии 2010 г.) отчасти объясняется слабыми показателями пищевого сегмента (приносит 16,5% выручки и 10,7% EBITDA), обусловленными летней жарой и засухой. Падение финансовых расходов на 35% позволило Синергии увеличить чистую прибыль на 37,1% год к году до 1,6 млрд руб.

...при повышении прибыльности алкогольного сегмента. Средства, израсходованные компанией на продвижение своей алкогольной продукции, не были потрачены впустую. Изменения в структуре ассортимента продаваемой продукции (в первую очередь рост доли продаж премиальных брендов водки) способствовали повышению рентабельности по EBITDA ключевого для компании алкогольного сегмента на 1,6 п.п. до 17,9%. Рентабельность пищевого бизнеса, напротив, упала на 10 п.п. до 10,6%. Неблагоприятные внешние условия в отрасли (в частности, последствия засухи, которые до сих пор оказывают влияние на этот сегмент) вряд ли позволят Синергии восстановить рентабельность до прошлогоднего уровня, однако это, на наш взгляд, будет компенсировано хорошими показателями алкогольного сегмента.

Существенное улучшение временной структуры и удешевление долга. По итогам 2010 г. объем совокупного долга Синергии практически не изменился, оставшись на уровне 6,2 млрд руб. Однако благодаря доступу компании к рефинансированию его временная структура существенно улучшилась: доля долгосрочных обязательств за год увеличилась с 42% до 81%. Также средневзвешенная процентная ставка по долговым обязательствам Синергии снизилась на 9 п.п. до 11%, средний срок кредита увеличился с одного года до трех лет, а доля необеспеченного долга увеличилась до 60% с 20% годом ранее.

Долговая нагрузка продолжает снижаться. В отчетном периоде компания привлекла посредством SPO 2,5 млрд руб. (нетто) денежных средств, что на фоне роста EBITDA позволило снизить коэффициент Чистый долг/EBITDA до более чем комфортного уровня 1,25. Кроме того, денежные средства на балансе Синергии практически вдвое превышают размер ее краткосрочного долга. Мы крайне положительно оцениваем тот факт, что развитие компании происходит без увеличения долговой нагрузки; потолок этого показателя Синергия установила на уровне 1,5 и намерена его придерживаться.

Основные финансовые показатели Синергии по МСФО, млн руб.

	2008	2009	I п/г 10	2010	Изм. 2010 / 2009, %
Выручка	16 729	18 073	8 879	21 128	16,9
EBITDA	2 503	2 924	1 572	3 340	14,2
Чистая прибыль	1 283	1 148	797	1 573	37,1
					Изм. 2010 / I п/г 10, %
Совокупный долг	7 111	6 173	6 263	6 161	(1,6)
Краткосрочный долг	6 146	3 602	2 545	1 193	(53,1)
Денежные средства	927	734	495	2 000	304,1
Чистый долг	6 185	5 438	5 768	4 160	(27,9)
Собственный капитал	8 312	10 394	11 272	14 428	28,0
Активы	19 539	20 513	20 501	25 059	22,2
<i>Коэффициенты</i>					
Рентабельность по EBITDA, %	14,96	16,18	17,71	15,81	
EBITDA/Проц. расходы	3,87	2,50	4,30	4,40	
Долг/EBITDA	2,84	2,11	1,99	1,84	
Чистый долг/EBITDA	2,47	1,86	1,83	1,25	
Долг/Собств. капитал	0,86	0,59	0,56	0,43	

Источники: данные компании, оценка УРАЛСИБа

Облигации привлекательны, но низколиквидны. Последовательное улучшение кредитного профиля компании не прошло незамеченным для инвесторов. С начала февраля доходность размещенного в октябре выпуска облигаций Синергия БО-01 снизилась на 1,5 п.п. до 8,5% к оферте через полтора года. Тем не менее этот уровень доходности пока остается самым высоким среди немногочисленных облигаций данной рейтинговой категории, и при наличии возможности приобрести бумагу на этих уровнях мы рекомендуем включить ее в портфель. Однако стоит упомянуть, что существенным недостатком выпуска является его низкая ликвидность.

Надежда Мырсикова, myrsikovanv@uralsib.ru

КАЛЕНДАРЬ ПРЕДСТОЯЩИХ СОБЫТИЙ

Долговой рынок

12 апреля	Размещение Иркутскэнерго-БО-01 (3 млрд руб.).
14 апреля	Размещение СКБ Банк-БО-05 (2 млрд руб.). Размещение Куйбышевгазот-инвест-04 (2 млрд руб.). Размещение Первобанк-БО-02 (1,5 млрд руб.). Погашение АЦБК-Инвест-3 (1,5 млрд руб.). Погашение Карелия-34010 (1 млрд руб.).
15 апреля	Размещение Банк НФК -БО-01 (2 млрд руб.). Размещение ВЭБ-лизинг-03 (5 млрд руб.). Размещение ВЭБ-лизинг-04 (5 млрд руб.). Погашение Амурметалл-3 (3 млрд руб.).
18 апреля	Размещение РУСАЛ Братск-08 (15 млрд руб.).
19 апреля	Оферта М-Индустрия-2 (1,5 млрд руб.). Погашение Московская область-25006 (12 млрд руб.). Погашение Ярославская обл-34006 (2 млрд руб.).
20 апреля	Погашение Санкт-Петербург-26007 (3 млрд руб.).
21 апреля	Погашение ЕБРР-2 (5 млрд руб.). Погашение Связь-Банк-1 (2 млрд руб.). Погашение завод Арсенал-2 (0,3 млрд руб.).
22 апреля	Оферта Минплита-Финанс-1 (0,5 млрд руб.). Оферта Объединенные кондитеры-Финанс-2 (3 млрд руб.). Погашение завод Минплита-Финанс-1 (0,5 млрд руб.). Погашение ГАЗКОН-1 (30 млрд руб.).
25 апреля	Оферта Моссельпром Финанс-2 (1,5 млрд руб.). Оферта Мой Банк-5 (5 млрд руб.). Оферта Газпром нефть-4 (10 млрд руб.). Погашение Газпром-2011 (500 млн CHF). Погашение Сибирьтелеком-2011 (90 млн долл.).
26 апреля	Размещение ГС Сухого-БО-02 (3 млрд руб.). Размещение ГС Сухого-БО-03 (3 млрд руб.). Оферта Тензор-Финанс БО-1 (0,3 млрд руб.). Оферта Промтрактор-Финанс-3 (5 млрд руб.). Погашение Новые торговые системы-1 (1 млрд руб.). Погашение Глобэкс Финанс-1 (4 млрд руб.). Погашение Балтинвестбанк-1 (1 млрд руб.).
27 апреля	Погашение Внешэкономбанк-2 (2 млрд долл.).
28 апреля	Оферта ЧТПЗ-3 (8 млрд руб.).
29 апреля	Оферта Каспийская Энергия Финанс-1 (1 млрд руб.). Оферта Первобанк БО-01 (1,5 млрд руб.). Оферта Разгуляй-Финанс-5 (2 млрд руб.).

Денежный рынок

15 апреля	Выплата страховых взносов
20 апреля	Выплата 1/3 НДС за I квартал 2011 г.
25 апреля	Выплата акцизов и НДС
28 апреля	Выплата налога на прибыль
16 мая	Выплата страховых взносов
20 мая	Выплата 1/3 НДС за I квартал 2011 г.
25 мая	Выплата акцизов и НДС
30 мая	Выплата налога на прибыль

КАЛЕНДАРЬ ОФЕРТ

Дата оферты	Выпуск	Объем выпуска, млн руб.	Цена оферты, %	Ставка предыдущег о купона, %	Новая ставка купона, %	Дата следующей оферты / погашения
19.04.11	М-Индустрия-2	1 500	100	10,75	10,75	10 июля 2013
22.04.11	Объединенные кондитеры-Финанс-2	3 000	100	15,0	-	-
	Моссельпром Финанс-2	1 500	100	14,0	-	-
25.04.11	Мой Банк-5	5 000	100	12,96	-	-
	Газпром нефть-4	10 000	100	16,7	-	-
	Тензор-Финанс БО-1	300	100	12,0	-	-
26.04.11	Промтрактор-Финанс-3	5 000	100	18,0	18,0	1 августа 2011
28.04.11	ЧТПЗ-3	8 000	100	8,0	-	-
	Каспийская Энергия Финанс-1	1 000	100	15,8	-	-
29.04.11	Первобанк БО-01	1 500	100	10,0	-	-
	Разгуляй-Финанс 5	2 000	100	-	-	дефолт

Рынок рублевых облигаций

Выпуск	Объем, млн	Купон, %	Дата			Месяцев до		Цена	Изм.	Торговый объем, шт (осн.+РПС)	Котировки		Доходность, %			Дюр, лет	Рейтинг F/M/S	Сектор
			купона	оферты	погаш	офрт	погаш				покупка	продажа	офрт	погаш	текущ			
КОРПОРАТИВНЫЕ РУБЛЕВЫЕ ОБЛИГАЦИИ																		
7Контин.02	7 000 R	9.00	16.06.11		14.06.12		14.5				91.13						торговля	
Авангард-03	1 500 R	9.25	13.05.11		10.05.13		25.5	100.55	1	100.26	100.55		9.15	4.59	1.73	BBB+/Ba3/BB+	банки	
АИЖК 10об	6 000 R	8.05	15.05.11		15.11.18		92.6	101.00	0.30	152 600	100.75	101.48	8.04	1.94	3.83	/A3/BBB	финансы	
АИЖК 11об	10 000 R	8.20	15.06.11		15.09.20		115.0	100.15	-1.10	110 000	100.26	101.25	7.49	2.06	4.60	/A3/BBB	финансы	
АИЖК 16об	10 000 R	8.25	15.06.11		15.09.21		127.1	98.90		2 020	98.80	99.00	8.71	2.10	5.38	/A3/BBB	финансы	
АИЖК 17об	8 000 R	9.05	15.04.11		15.04.22		134.2	103.31					8.80	1.56	5.75	/A3/BBB	финансы	
АИЖК 18об	7 000 R	8.00	15.04.11	15.04.16	15.07.23	61.0	149.4									/A3/BBB	финансы	
АИЖК 20об	5 000 R	8.60	15.06.11		15.12.27		203.2	103.26			102.50	104.01	8.48	3.86	7.97	/A3/BBB	финансы	
АИЖК 4об	900 R	8.70	01.05.11		01.02.12		10.0	102.38			102.20	102.85	5.84	2.07	0.75	/A3/BBB	финансы	
АИЖК 5об	2 200 R	7.35	15.04.11		15.10.12		18.6	101.54					5.90	1.78	0.92	/A3/BBB	финансы	
АИЖК 6об	2 500 R	7.40	15.04.11		15.07.14		39.8									/A3/BBB	финансы	
АИЖК 7об	4 000 R	7.68	15.04.11		15.07.16		64.2	100.23					7.83	1.89	2.90	/A3/BBB	финансы	
АИЖК 8об	5 000 R	7.63	15.06.11	15.03.14	15.06.18	36.0	87.5	100.55		104 568	100.35	100.60	7.56	1.91	1.91	/A3/BBB	финансы	
АиФ-02	1 000 R	11.25	24.06.11	23.12.11	21.12.12	9.0	20.8	100.65	0.05	50 074	100.55	100.65	10.49		5.57	0.62	телеком	
АК БАРС-03	10 000 R	7.90	26.04.11		25.10.11		6.7	101.26	0.26		100.91	101.29		5.61	3.89	0.50	BB/Ba3/	банки
АК БАРС-04	5 000 R	8.25	19.04.11	24.04.12	15.10.13	13.0	30.7	102.25		8 800	101.53	102.25	5.94	4.02	0.93	BB/Ba3/	банки	
Акрон-2	3 500 R	14.05	22.09.11	26.09.11	19.09.13	6.0	29.9	104.12			103.85	104.39	4.83	6.73	0.45	B+/B1/	сырье	
Акрон-3	3 500 R	13.85	25.05.11	25.05.12	20.11.13	14.0	31.9	108.40	0.40		108.00	108.30	6.09	6.37	0.98	B+/B1/	сырье	
Алроса-20	3 000 R	8.95	28.06.11		23.06.15		51.3	104.56	-0.34		105.00	105.30		7.90	2.13	3.31	BB-/Ba3/BB-	сырье
Алроса-21	8 000 R	8.25	23.06.11	25.06.13	18.06.15	27.0	51.1	102.80	-0.19	1 100	102.80	103.10	7.01	2.00	1.91	BB-/Ba3/BB-	сырье	
Алроса-22	8 000 R	8.25	28.06.11	28.06.13	23.06.15	27.0	51.3	102.90	-0.09	109 715	102.80	103.05	6.98	2.00	1.92	BB-/Ba3/BB-	сырье	
Алроса-23	7 000 R	8.95	23.06.11		18.06.15		51.1	105.13	0.22	21 500	104.95	105.12		7.73	2.12	3.30	BB-/Ba3/BB-	сырье
Альфа-Банк-01	5 000 R	8.25	09.08.11	04.02.14	02.02.16	34.0	58.7	101.94	0.04	69 457	101.80	101.94	7.61	4.04	2.38	BB/Ba1/B+	банки	
АлтЗиБ-2 об	2 000 R	18.00	07.06.11		05.06.12		14.2	100.00	-0.06	7 148	100.00	100.08		19.22	4.49	0.57		торговля
Атомэнр06	10 000 R	7.50	15.08.11		15.08.14		40.9	100.30		64 800	100.01	100.30		7.37	7.48	2.76	/BBB-	энергетика
Аэрофлот БО-1	6 000 R	7.75	11.04.11		08.04.13		24.4	101.64					6.86	3.80	1.77	BB+//	транспорт	
Аэрофлот БО-2	6 000 R	7.75	11.04.11		08.04.13		24.4	101.56					6.91	3.80	1.76	BB+//	транспорт	
Банк Санкт-Петербур	5 000 R	8.10	12.04.11	13.10.11	09.04.13	6.0	24.4	101.02	0.22				6.07	4.00	0.47	/Ba3/	банки	
Банк Санкт-Петербур	5 000 R	7.50	26.09.11	26.03.12	23.09.13	12.0	30.0	100.31	-0.39	130 654	100.31	100.79	7.29	3.73	0.89	/Ba3/	банки	
Банк Санкт-Петербур	3 000 R	8.50	16.06.11	13.12.12	12.12.13	21.0	32.7	101.15			101.50	101.79	7.90	4.19	1.46	/Ba3/	банки	
БанкМоск-1	10 000 R	6.45	29.07.11		29.07.11		3.8	100.22			76.01	110.00		5.77	3.21	0.29	BBB-/Baa1/	банки
БанкМоск-2	10 000 R	7.55	05.08.11		01.02.13		22.2	100.00			79.01			7.68	3.76	1.60	BBB-/Baa1/	банки
Башнефть-01	15 000 R	12.50	21.06.11	21.12.12	13.12.16	21.0	69.2	108.90		102 476	108.73	108.90	6.94	5.72	1.45		сырье	
Башнефть-02	15 000 R	12.50	21.06.11	21.12.12	13.12.16	21.0	69.2	108.85	-0.05	204 001	108.71	108.90	6.97	5.73	1.45		сырье	
Башнефть-03	20 000 R	12.50	21.06.11	21.12.12	13.12.16	21.0	69.2	108.85	0.03	138 007	108.71	108.90	6.97	5.73	1.45		сырье	
Белон 02	2 000 R	17.00	25.08.11		23.02.12		10.7	103.70		3 294	103.70	103.99		12.78	8.18	0.75		металлургия
Бинбанк-2	1 000 R	10.50	28.04.11	05.05.11	29.04.13	1.0	25.1	100.58			99.00	100.22	0.30		5.23	0.08	/B2/B-	банки
БНП Парижа-01	2 000 R	7.70	27.09.11		29.03.14		36.2											банки
ВБД ПП Зоб	5 000 R	7.45	31.08.11		27.02.13		23.1	101.62			102.00	103.00		6.63	3.66	1.68	/Ba3/BB-	потреб. тов.
ВБД ПП БО-01	3 000 R	7.35	15.04.11	12.10.12	11.10.13	18.0	30.6	101.50		3	102.00	101.50	6.40	6.63	3.61	1.33	/Ba3/BB-	потреб. тов.
ВБД ПП БО-02	3 000 R	7.35	15.04.11	12.10.12	11.10.13	18.0	30.6	101.30	-0.09	19 998	100.70	101.60	6.54	3.62	1.33	/Ba3/BB-	потреб. тов.	
ВБД ПП БО-03	3 000 R	7.35	15.04.11	12.10.12	11.10.13	18.0	30.6	100.70	-0.60	165 543	100.70	101.50	6.97	3.64	1.32	/Ba3/BB-	потреб. тов.	
ВБД ПП БО-06	5 000 R	7.90	30.06.11		27.06.13		27.1	101.90		30 150	101.75	101.90		7.08	3.87	1.91	/Ba3/BB-	потреб. тов.
ВБД ПП БО-07	5 000 R	7.90	30.06.11		27.06.13		27.1	101.88		37 402	101.88	101.92		7.09	3.87	1.91	/Ba3/BB-	потреб. тов.
ВБД ПП БО-08	5 000 R	7.35	15.04.11	12.10.12	11.10.13	18.0	30.6	101.45	0.15	147 501	101.30	101.45	6.43	3.61	1.33	/Ba3/BB-	потреб. тов.	
ВИА АИЖК А	9 440 R	8.50	15.06.11		15.03.40		352.3	101.83	-0.37		101.85	102.40		8.51	2.10	10.22	/A3/	финансы
ВикторияФ-БО-01	2 000 R	8.00	16.08.11		12.02.13		22.6	100.00			75.00	100.00		8.15	3.99	1.61	отозван//	торговля
ВК-Инвест1	10 000 R	9.25	22.07.11		19.07.13		27.8	104.40		500 000	104.40	106.20		7.25	4.42	1.94	/Ba3/BB+	телеком
ВК-Инвест3	10 000 R	15.20	12.07.11	14.07.11	08.07.14	3.0	39.6	102.63		30 000	102.55	103.79	4.89	7.38	0.26	/Ba3/BB+	телеком	
ВК-Инвест6	10 000 R	8.30	19.04.11		13.10.15		55.0	100.71	-0.04	246 557	100.80	101.14		8.27	4.11	3.44	/Ba3/BB+	телеком
ВК-Инвест7	10 000 R	8.30	19.04.11		13.10.15		55.0	100.80	-0.30	331 703	100.80	101.09		8.25	4.11	3.44	/Ba3/BB+	телеком
ВлгТлвТ-4	3 000 R	6.65	07.06.11		03.09.13		29.3										BB/BB-	телеком
Внешрб 01	1 500 R	9.00	18.05.11	21.11.11	14.11.12	8.0	19.6	100.00			75.00	100.02	8.97	4.49	0.55	/B2/B-	банки	
Водоканал Слб-1	2 000 R	8.80	15.06.11		09.12.15		56.9	101.75		5 000	101.50	101.80		8.51	4.31	3.54		сервис
ВостЭксБО1	1 000 R	7.50	08.09.11		07.03.13		23.3				76.01						/B2/	банки
ВостЭксБО5	1 000 R	9.00	21.04.11	23.04.12	17.10.13	13.0	30.8	101.25	-0.30	51 336	101.25	101.53	7.79	4.43	0.91	/B2/	банки	
ВТБ - 5 об	15 000 R	7.40	21.04.11		17.10.13		30.8	101.15		39 340	100.00	103.90		7.08	1.82	2.15	BBB/Baa1/BBB	банки
ВТБ - 6 об	15 000 R	7.20	13.04.11	13.07.12	06.07.16	15.0	63.9	100.76					6.70	1.78	1.13	BBB/Baa1/BBB	банки	
ВТБ 24-1-ИП	15 000 R	9.70	15.06.11	20.12.11	10.12.14	9.0	44.8	102.25		10 900	102.25	102.80	6.33	2.37	0.64	BBB/Baa1/BBB	банки	
ВТБ БО-01	5 000 R	7.60	17.06.11		15.03.13		23.6	101.85		976	100.00	101.85		6.74	1.86	1.70	BBB/Baa1/BBB	банки
ВТБ БО-02	5 000 R	7.60	17.06.11		15.03.13		23.6	101.84	-0.01	3	100.00	101.83		6.75	1.86	1.70	BBB/Baa1/BBB	банки
ВТБ БО-03	10 000 R	7.60	17.06.11		15.03.13		23.6											

Рынок рублевых облигаций

Выпуск	Объем, млн	Купон, %	Дата			Месяцев до		Цена	Изм.	Торговый объем, шт (осн.+РПС)	Котировки		Доходность, %			Дюр, лет	Рейтинг F/M/S	Сектор
			купона	оферты	погаш	офрт	погаш				покупка	продажа	офрт	погаш	текущ			
КОРПОРАТИВНЫЕ РУБЛЕВЫЕ ОБЛИГАЦИИ (продолжение)																		
Альянс-01	3 000 R	14.00	14.09.11		14.09.11		5.3				100.76					B/В+	сырье	
Группа Разг. БО-09	2 000 R		26.11.37		15.12.11		8.4										с/х	
Лукойл4обл	6 000 R	7.40	09.06.11		05.12.13		32.4	100.91			99.90	101.20	7.14	3.66	2.25	BBB-/Baa2/BBB-	сырье	
ЛукойлБО01	5 000 R	13.35	08.08.11		06.08.12		16.2	109.30	0.05	100 004	109.15	109.49	6.07	6.09	1.18	BBB-/Baa2/BBB-	сырье	
ЛукойлБО02	5 000 R	13.35	08.08.11		06.08.12		16.2	109.22	-0.01		109.00	109.50	6.13	6.10	1.18	BBB-/Baa2/BBB-	сырье	
ЛукойлБО03	5 000 R	13.35	08.08.11		06.08.12		16.2	109.40	0.15	50 000	109.15	109.50	5.99	6.08	1.18	BBB-/Baa2/BBB-	сырье	
ЛукойлБО04	5 000 R	13.35	08.08.11		06.08.12		16.2	109.00	-0.25	1	109.00	109.50	6.30	6.11	1.17	BBB-/Baa2/BBB-	сырье	
ЛукойлБО05	5 000 R	13.35	08.08.11		06.08.12		16.2	109.20	-0.05	86 488	109.20	109.50	6.14	6.10	1.18	BBB-/Baa2/BBB-	сырье	
ЛукойлБО06	5 000 R	9.20	16.06.11		13.12.12		20.5	104.99	0.59	75 001	104.50	104.99	6.13	4.37	1.47	BBB-/Baa2/BBB-	сырье	
ЛукойлБО07	5 000 R	9.20	16.06.11		13.12.12		20.5	104.21	0.06		104.30		6.62	4.40	1.47	BBB-/Baa2/BBB-	сырье	
Магнит БО-01	1 000 R	8.25	12.09.11		09.09.13		29.5	100.92	-0.58		100.00	102.00	7.98	4.08	2.07		торговля	
Магнит БО-02	1 000 R	8.25	12.09.11		09.09.13		29.5	101.32			100.00		7.79	4.06	2.08		торговля	
Магнит БО-03	1 500 R	8.25	12.09.11		09.09.13		29.5	101.20			100.00	102.00	7.84	4.07	2.08		торговля	
Магнит БО-04	2 000 R	8.25	12.09.11		09.09.13		29.5	101.44			75.01	102.00	7.73	4.06	2.08		торговля	
Магнит БО-05	5 000 R	8.00	02.09.11		28.02.14		35.3	101.24	-0.16		100.50	101.50	7.65	3.94	2.44		торговля	
МагнитФ 02	5 000 R	8.20	23.09.11		23.03.12		11.7	101.71	-0.04	200	101.71	101.99	6.44	4.02	0.88		торговля	
МастерБ-3	1 200 R	8.00	01.06.11		30.11.11		7.9	99.50			99.01	100.00	9.06	4.01	0.52	отозван//	банки	
МБРР 02обл	3 000 R	7.00	30.06.11		28.03.13		24.0	100.08			97.00	100.05	7.14	1.74	1.74	В+/В1/	банки	
МБРР 03обл	3 000 R	7.25	26.04.11	27.10.11	23.04.13	7.0	24.9	100.31			100.15	100.99	6.77	1.80	0.51	В+/В1/	банки	
МБРР 04обл	5 000 R	6.00	01.09.11	01.03.12	27.02.14	11.0	35.2	100.28			98.50	100.00	5.75	2.98	0.84	В+/В1/	банки	
МБРР 05обл	5 000 R	8.25	16.06.11	19.12.11	12.06.14	9.0	38.7	101.00		2 199	101.00	101.25	6.73	4.07	0.64	В+/В1/	банки	
МДМ-Банк БО-01	5 000 R	12.75	02.06.11		29.11.12		20.1	108.50		150	108.50	109.25	7.31	5.86	1.38	BB/Baa2/B+	банки	
МДМ-Банк БО-02	5 000 R	8.15	21.06.11		17.12.13		32.8	100.94	-0.01	837 984	100.88	100.99	7.90	4.03	2.24	BB/Baa2/B+	банки	
МежПромБ-1	3 000 R		30.06.11		03.01.18		82.1										банки	
Метсерв-Ф1	1 500 R	11.00	25.05.11	03.06.11	23.05.12	2.0	13.7	100.01	-0.83	25 518	100.11	101.10	9.26	5.48	0.14		торговля	
Мечел 13об	5 000 R	10.00	06.09.11	03.09.15	25.08.20	54.0	114.3	106.00		30 001	105.00	107.05	8.51	4.70	3.38	/В1/	металлургия	
Мечел 14об	5 000 R	10.00	06.09.11	03.09.15	25.08.20	54.0	114.3	105.98	-0.02		105.85	107.00	8.51	4.70	3.38	/В1/	металлургия	
Мечел 15об	5 000 R	8.25	23.08.11	18.02.14	09.02.21	35.0	119.9	100.80	0.05	215 001	100.80	101.45	8.09	4.08	2.40	/В1/	металлургия	
Мечел 16об	5 000 R	8.25	23.08.11	18.02.14	09.02.21	35.0	119.9	101.26	0.46	422 000	100.80	101.10	7.90	4.06	2.40	/В1/	металлургия	
Мечел 2об	5 000 R	8.50	15.06.11	20.06.11	12.06.13	2.0	26.6	100.56	-0.11	15 018	100.56	100.60	5.12	4.21	0.19	/В1/	металлургия	
Мечел 4об	5 000 R	19.00	28.04.11	30.07.12	21.07.16	16.0	64.4	115.37	0.07	100	115.15	115.37	6.71	4.11	1.09	/В1/	металлургия	
Мечел 5об	5 000 R	12.50	19.04.11	18.10.12	09.10.18	19.0	91.4	108.25	-0.05	10 000	108.20	108.50	6.92	2.88	1.30	/В1/	металлургия	
МечелБО-01	5 000 R	12.50	13.05.11	11.11.11	09.11.12	7.0	19.4	104.00	-0.10	184 530	103.90	104.10	5.65	5.99	0.54	/В1/	металлургия	
МечелБО-02	5 000 R	9.75	13.09.11		12.03.13		23.5	103.62		50	103.63	104.99		7.84	4.69	1.67	/В1/	металлургия
МечелБО-03	5 000 R	9.75	27.04.11		24.04.13		24.9	104.50	0.09	68 595	104.70		7.48	4.65	1.71	/В1/	металлургия	
МИА-3об	1 500 R	7.25	26.05.11		24.02.12		10.8	100.00		3 790	99.00	100.00	7.42	1.81	0.80	/Baa2/	финансы	
МИА-4об ил	2 000 R	7.35	07.07.11	18.10.12	01.10.15	19.0	54.6	99.99			99.00	100.00	7.38	1.83	1.36	/Baa2/	финансы	
МИА-5об	2 000 R	7.40	21.04.11	28.07.11	17.07.14	4.0	39.9	99.65			99.00	100.30	8.35	1.85	0.28	/Baa2/	финансы	
МиГ-Ф 02	3 000 R	0.10	06.09.11		06.09.11		5.1										машиностр.	
Микоян-2об	2 000 R	13.50	11.08.11	24.02.12	07.02.13	11.0	22.4	104.49			103.51	105.00	7.66	6.44	0.79		потреб. Тов	
М-ИНДУСТР	1 000 R	12.25	16.08.11		16.08.11		4.4	26.00	-0.09	22	25.00	26.00		23.49			строительство	
М-Индустр2	1 500 R	10.75	13.07.11		10.07.13		27.5	45.20			10.41	80.00	64.40	11.86	1.14		строительство	
МКБ 05обл	2 000 R	8.50	27.04.11	05.05.11	25.04.12	1.0	12.8	100.41			100.19	100.30	0.70	4.22	0.08	В+/В1/	банки	
МКБ 06обл	2 000 R	9.40	09.08.11		07.08.12		16.3	101.90		10	101.90	102.40	8.01	4.60	1.18	В+/В1/	банки	
МКБ 07обл	2 000 R	9.76	19.07.11	24.07.12	14.07.15	16.0	52.0	102.41	-1.09	4	102.41	125.00	7.77	4.75	1.14	В+/В1/	банки	
МКБ 08обл	3 000 R	9.70	13.04.11	19.10.11	08.04.15	6.0	48.7	101.63			6.30		4.76	0.48		В+/В1/	банки	
МКБ БО-01	3 000 R	8.50	22.08.11	22.02.13	22.02.14	23.0	35.1	100.60	-0.05	30 000	100.45	100.65	8.31	4.19	1.63	В+/В1/	банки	
ММК БО-01	5 000 R	6.90	19.05.11		15.11.12		19.6	100.55	0.05	8 500	100.55	101.00	6.64	3.42	1.42	отозван/Вa3/BB	Металлургия	
ММК БО-02	10 000 R	9.70	15.06.11	16.12.11	12.12.12	8.0	20.5	102.78	-0.01		102.70	102.83	5.54	4.71	0.64	отозван/Вa3/BB	Металлургия	
ММК БО-03	5 000 R	6.47	22.09.11	26.03.12	19.09.13	12.0	29.9	100.49	-0.01	20 250	100.25	100.95	5.95	3.21	0.90	отозван/Вa3/BB	Металлургия	
ММК БО-04	5 000 R	7.65	01.09.11		27.02.14		35.2	100.90		80 900	100.90	101.35	7.43	3.78	2.45	отозван/Вa3/BB	Металлургия	
ММК БО-05	8 000 R	7.65	06.10.11		04.04.13		24.3	101.40		3 398	101.40	102.00	7.01	3.76	1.76	отозван/Вa3/BB	Металлургия	
ММ-Фин 01	1 000 R	7.75	30.08.11	30.08.11	26.02.13	5.0	23.0										девелопмент	
ММ-Фин 02	1 500 R	7.75	05.07.11	05.07.11	03.07.12	3.0	15.1										девелопмент	
МОИА 02	3 000 R	7.99	07.09.11		07.09.11		5.1										финансы	
МОИА 03	5 000 R	7.75	15.06.11		14.06.14		38.8										финансы	
МойБанк 5	5 000 R	12.96	21.04.11	25.04.11	16.04.15	1.0	49.0	100.31		200 000	100.12	100.30	3.68	6.44	0.05	/В3/	банки	
МоскомБ-3	5 000 R	10.00	15.06.11		12.06.13		26.6										банки	
МОСМАРТФ 1	2 000 R	0.01	14.04.11		12.04.12		12.4				1.81						торговля	
МособгазФ2	3 000 R	9.25	25.06.11		24.06.12		14.8	98.99	-0.01		98.51	99.30	10.88	4.68	0.67		сервис	
Мособлгаз1	2 500 R	12.00	17.05.11		17.05.11		13.7										услуги	
МостРавтФ1	7 500 R	11.80	21.06.11		18.12.12		20.3										транспорт	
Мосэнерго1	5 000 R	12.50	13.09.11		13.09.11		5.3	103.38	0.08		103.01	103.29	4.61	6.03	0.42	//СС	энергетика	
Мосэнерго2	5 000 R	7.65	25.08.11	01.03.12	18.02.16	11.0	59.3	102.00										

Рынок рублевых облигаций

Выпуск	Объем, млн	Купон, %	Дата			Месяцев до		Цена	Изм.	Торговый объем, шт (осн.+РПС)	Котировки		Доходность, %			Дюр, лет	Рейтинг F/M/S	Сектор
			купона	оферты	погаш	офрт	погаш				покупка	продажа	офрт	погаш	текущ			
КОРПОРАТИВНЫЕ РУБЛЕВЫЕ ОБЛИГАЦИИ (продолжение)																		
НОВАТЭК БО-1	10 000 R	7.50	28.06.11		25.06.13		27.0	101.72	-0.28		101.20	102.00		6.76	3.68	1.92	BBB-/Ba2/BBB-	сырье
Новикомбанк-01	2 000 R	9.00	25.05.11	25.05.12	25.11.13	14.0	32.1	101.30	-0.13	382	101.30	101.70	7.91	6.76	4.45	0.99		банки
НОМОС 11в	5 000 R	7.40	06.07.11	09.07.12	02.07.14	15.0	39.4	100.30	-0.35	1	100.30	100.95	7.18	3.68	1.12		BB-/Ba3/	банки
НОМОС 12в	5 000 R	8.50	24.08.11	28.08.13	28.08.17	29.0	77.8	102.14	0.14	70 606	101.90	102.14	7.61	4.17	2.04		BB-/Ba3/	банки
НОМОС 9в	5 000 R	7.00	17.06.11	22.06.11	14.06.13	3.0	26.6	100.37	-0.03	4 695	100.37	100.44	4.74	3.48	0.20		BB-/Ba3/	банки
НОМОС БО-01	5 000 R	7.00	24.08.11	24.02.12	24.02.14	11.0	35.1	100.40	-0.17	22 707	100.40	100.60	6.62	3.46	0.81		BB-/Ba3/	банки
НорНикель БО-03	15 000 R	7.00	02.08.11		30.07.13		28.2	100.80	-0.05	107 099	100.80	100.84		6.72	3.46	2.02	BBB-/Baa2/BBB-	металлургия
НПК-1	3 000 R	9.25	15.04.11		10.07.15		51.8	102.95	0.45	127 263	102.75	103.50		8.00	2.24	1.83		транспорт
НТС-01	1 000 R	15.00	26.04.11		26.04.11		0.6	55.00		36	31.11	55.00			13.60			торговля
НФК-3	2 000 R	11.50	03.05.11		03.05.11		0.9	101.55						-9.20	5.86	0.08	/B2/B-	финансы
ОАК-01	46 280 R	8.00	13.09.11		17.03.20		108.9											производство
ОбКондФ-01	3 000 R	10.75	18.05.11		16.05.12		13.5										B//	потреб. тов.
ОбКондФ-02	3 000 R	15.00	20.04.11		17.04.13		24.7										B//	потреб. тов.
ОГК-3 об	3 000 R	7.50	10.06.11	10.06.11	09.12.11	2.0	8.2											энергетика
ОГК-5 БО-15	4 000 R	7.50	21.06.11	21.06.12	18.06.13	15.0	26.8	101.85	0.05	3	101.76	102.37	5.93	5.04	3.67	1.09	/Ba3/	энергетика
ОГК-5 об-1	5 000 R	12.25	29.09.11		29.09.11		5.8	103.40		10 000	103.12	103.40			5.91	0.46	/Ba3/	энергетика
ОГК-6 01об	5 000 R	7.25	21.04.11		19.04.12		12.6				99.55							энергетика
ОМЗ - 6 об	1 600 R	13.00	03.06.11	09.06.11	31.05.13	2.0	26.2	103.70			100.36		-8.67		6.25	0.19	/B-	машиностр.
ОМЗ-5 об	1 500 R	13.00	30.08.11		30.08.11		4.8	102.57			100.01	102.20		6.40	6.32	0.37	/B-	машиностр.
ОТП Банк-02	2 500 R	8.25	27.09.11		25.03.14		36.1	100.95		59 767	100.13	101.14		8.04	4.08	2.49		банки
Парнас-М 2	1 000 R	9.50	19.05.11		17.11.11		7.5											потреб. тов.
Первобанк БО-01	1 500 R	10.00	27.04.11	29.04.11	24.04.13	1.0	24.9	100.33	0.06		100.23	100.33	3.52		4.97	0.06	/B3/	банки
Первобанк 1	1 500 R	9.50	29.06.11		29.06.11		2.8	100.94			75.04	100.99		5.29	4.72	0.22	/B3/	банки
Петрокомб4	3 000 R	5.00	06.07.11		06.07.11		3.0	99.70	-0.49	2	99.70	100.19		6.30	2.52	0.23	/Ba3/B+	банки
Петрокомб5	5 000 R	12.75	19.06.11	19.12.12	21.12.14	21.0	45.1	108.96			107.00	109.20	7.18		5.87	1.44	/Ba3/B+	банки
Петрокомб6	3 000 R	7.75	22.08.11		22.08.12		16.8	100.82			100.70	101.65		7.23	3.85	1.23	/Ba3/B+	банки
Петрокомб7	3 000 R	7.00	22.08.11		22.08.12		16.8	100.20		7 692	100.00	100.50		6.95	3.50	1.24	/Ba3/B+	банки
Почта-01	7 000 R	8.25	27.09.11	25.03.14	22.03.16	36.0	60.4											услуги
Промсвб БО-03	5 000 R	8.60	09.08.11		04.02.14		34.5	101.90	-0.10	95 150	101.80	102.50		7.98	4.21	2.36	BB-/Ba2/отозван	банки
Промсвб-05	4 500 R	7.75	20.05.11		18.05.12		13.6	101.22	0.02	400 047	101.20	101.27		6.70	3.82	0.99	BB-/Ba2/отозван	банки
Промсвб-06	5 000 R	8.25	08.06.11		17.06.13		26.7	101.40		30 001	101.25	101.80		7.70	4.06	1.86	BB-/Ba2/отозван	банки
ПромТр02об	3 000 R	0.01	19.04.11		18.10.11		6.5	87.56	1.66		85.15	86.50		28.41	0.01	0.41		машиностр.
ПромТр03об	5 000 R	18.00	27.07.11	27.07.11	24.07.13	4.0	28.0	97.48	0.46	241	96.00	97.46	28.47		9.21	0.24		машиностр.
ПротекФин1	5 000 R	12.00	04.05.11		02.11.11		7.0				99.01							торговля
ПрофМедиаФ-1	3 000 R	10.50	21.07.11	23.07.13	16.07.15	28.0	52.0	103.30		2 000	103.30	103.50	9.01		5.07	1.89		телеком
РазгуляйФ2	2 000 R	17.00	27.09.11		27.09.11		5.8	101.70			101.01	102.40		13.58	8.34	0.42		с/х
РазгуляйФ3	3 000 R	17.00	16.09.11		16.03.12		11.5	103.00			102.50	104.75		13.93	8.23	0.79		с/х
РазгуляйФ4	3 000 R	17.00	25.05.11	02.06.11	22.05.13	2.0	25.9	91.25			80.50	100.00	102.16		9.29	0.08		с/х
РазгуляйФ5	2 000 R	17.00	27.04.11	29.04.11	23.10.13	1.0	31.0				1.00							с/х
Райффайзен БО-7	5 000 R	7.50	01.06.11		27.11.13		32.2	101.20	-0.20	1	101.20	101.60		7.11	3.70	2.23	BBB+/Baa3/BBB	банки
Райффайзен-4	10 000 R	13.50	07.06.11	08.12.11	03.12.13	8.0	32.4	105.20	0.04	193	105.00	105.20	5.44		6.40	0.61	BBB+/Baa3/BBB	банки
РВКФинанс1	1 750 R	9.50	21.07.11		21.07.11		3.5	109.99					-20.78		4.31	0.36	BB-//	услуги
РВКФинанс3	3 000 R	9.00	16.05.11	14.11.13	09.11.15	32.0	55.9	102.30		2 000	102.25	102.48	8.13		4.39	2.13	BB-//	услуги
РенКап-2	3 000 R	10.50	08.04.11		04.04.12		12.1	101.38						9.22	5.14	0.84	B-/B1/B-	банки
РенКап-3	4 000 R	12.50	10.06.11	17.06.11	06.06.12	2.0	14.2	100.94	0.34	10 595	100.81	101.09	6.32		6.14	0.18	B-/B1/B-	банки
РЖД БО-01	15 000 R	9.40	08.06.11		05.12.12		20.3	105.30	-0.15	757 886	105.25	105.35		6.09	4.45	1.45	BBB/Baa1/BBB	транспорт
РЖД-10обл	5 000 R	7.55	11.05.11		07.11.12		19.3	102.40	0.04	190	102.15	102.46		6.03	3.68	1.40	BBB/Baa1/BBB	транспорт
РЖД-08обл	20 000 R	8.50	06.07.11		06.07.11		3.0	100.86	0.04	460	100.86	101.00		4.96	4.20	0.24	BBB/Baa1/BBB	транспорт
РЖД-09обл	15 000 R	0.50	18.05.11	18.05.11	13.11.13	1.0	31.7	99.20		30	99.20	99.50	5.66		0.01	0.11	BBB/Baa1/BBB	транспорт
РЖД-10обл	15 000 R	15.00	08.09.11		06.03.14		35.5	121.55	-0.12	91 285	121.55	121.65		6.84	6.15	2.33	BBB/Baa1/BBB	транспорт
РЖД-11обл	15 000 R	7.80	25.05.11		18.11.15		56.2	101.96	-0.15		102.15	102.41		7.42	3.81	3.60	BBB/Baa1/BBB	транспорт
РЖД-12обл	15 000 R	14.90	26.05.11	28.11.11	16.05.19	8.0	98.7	106.13	-0.07	101 504	106.11	106.25	4.90		7.00	0.58	BBB/Baa1/BBB	транспорт
РЖД-13обл	15 000 R	10.00	08.09.11		06.03.14		35.5	102.00	-0.05	30 005	101.69	101.99		9.41	4.89	2.36	BBB/Baa1/BBB	транспорт
РЖД-14обл	15 000 R	9.87	12.04.11		07.04.15		48.7	104.19						8.68	4.72	3.01	BBB/Baa1/BBB	транспорт
РЖД-15обл	15 000 R	10.50	27.06.11	26.12.12	20.06.16	21.0	63.4	107.09	-0.11		107.13	107.44	6.16		4.89	1.49	BBB/Baa1/BBB	транспорт
РЖД-16обл	15 000 R	14.33	13.06.11	13.06.11	05.06.17	2.0	75.0	101.75	-0.09	86 001	101.68	101.80	4.60		7.02	0.18	BBB/Baa1/BBB	транспорт
РЖД-17обл	15 000 R	10.80	25.07.11	24.07.13	16.07.18	28.0	88.6	109.27	-0.01		109.20	109.53	6.47		4.93	1.94	BBB/Baa1/BBB	транспорт
РЖД-18обл	15 000 R	11.00	25.07.11	23.07.14	15.07.19	40.0	100.7	113.49		290	113.46	113.75	6.48		4.83	2.66	BBB/Baa1/BBB	транспорт
РЖД-19обл	15 000 R	13.50	25.07.11	27.07.11	08.07.24	4.0	161.4	105.58			103.20	107.97	-4.64		6.38	0.32	BBB/Baa1/BBB	транспорт
РЖД-23обл	15 000 R	9.00	04.08.11	05.02.15	16.01.25	47.0	167.8	106.33	-0.25	130 000	106.17	106.50	7.17		4.22	3.08	BBB/Baa1/BBB	транспорт
РК Казначей-01	3 000 R	10.50	27.05.11	23.11.12	20.11.15	20.0	56.3				100.00						B/B1/	банки
РМК-финанс-03	3 000 R	10.40	2															

Рынок рублевых облигаций

Выпуск	Объем, млн	Купон, %	Дата			Месяцев до		Цена	Изм.	Торговый объем, шт (осн.+РПС)	Котировки		Доходность, %			Дюр, лет	Рейтинг F/M/S	Сектор
			купона	оферты	погаш	офрт	погаш				покупка	продажа	офрт	погаш	текущ			
КОРПОРАТИВНЫЕ РУБЛЕВЫЕ ОБЛИГАЦИИ (продолжение)																		
РосселхБ БО-06	10 000 R	6.60	03.05.11	04.05.12	29.10.13	13.0	31.2	100.44			100.70	100.89	5.10		3.28	0.98	BBB/Baa1/	банки
РТК-Лизинг БО-01	1 500 R	12.00	09.08.11	16.08.11	06.08.13	4.0	28.4	100.75	-0.03	300	100.70	100.75	9.41		5.94	0.32		финансы
Русал Братск-7	15 000 R	8.30	01.09.11		22.02.18		83.8	100.65	-0.09	664 138	100.55	100.65		8.34	4.11	4.94		Металлургия
РусМоре об	2 000 R	10.00	16.06.11	20.06.11	14.06.12	2.0	14.5	87.68			75.00	100.35	109.38		2.84	0.10		потреб. тов.
РусСтанд-7	5 000 R	7.50	20.09.11		20.09.11		5.5	100.50	-0.10	41 970	100.41	100.51		6.46	3.72	0.43	V+/Ba3/B+	банки
РусСтанд-8	5 000 R	7.75	15.04.11		13.04.12		12.4	100.39	-0.01					7.48	3.85	0.90	V+/Ba3/B+	банки
Русфинанс10	2 000 R	7.90	17.05.11	19.11.13	10.11.15	32.0	55.9	100.62	-0.66		101.15		7.72	3.92	2.18	/Baa2/BB+	банки	
Русфинанс11	2 000 R	7.90	18.05.11	20.11.13	11.11.15	32.0	56.0	100.85			101.15		7.62	3.91	2.19	/Baa2/BB+	банки	
Русфинанс8	2 000 R	7.70	19.09.11	17.09.12	14.09.15	18.0	54.0	101.69	-0.01	15 000	101.32	101.70		6.56	3.78	1.31	/Baa2/BB+	банки
Русфинанс9	2 000 R	7.70	20.09.11	18.09.12	15.09.15	18.0	54.1	101.04			100.21	101.85	7.07	3.80	1.30	/Baa2/BB+	банки	
Рыбкб-1	1 000 R	0.01	31.05.11		28.02.12		10.9											производство
СатурнНПО2	2 000 R	9.25	20.09.11		20.09.11		5.5	99.00			98.01	99.99		11.88	4.68	0.41		машиностр.
СатурнНПО3	3 500 R	8.50	07.06.11	06.12.11	06.06.14	8.0	38.5				95.00							машиностр.
Сахатрнфр2	2 500 R	12.20	29.07.11		26.07.13		28.0	100.00	-1.75	5 731	100.00	101.75		12.55	6.08	1.81		услуги
СБ-Финанс1	1 500 R	0.10	20.06.11	20.06.11	18.06.12	2.0	14.6											потреб. тов.
СвобСокол3	1 200 R	0.10	24.05.11		24.05.11		1.6				0.03							производство
СвязьБанк1	2 000 R	16.00	21.04.11		21.04.11		0.5	100.90	0.37		100.20	100.49		-6.91	3.95	0.04	/B1/	банки
Северсталь БО-01	15 000 R	14.00	20.09.11	20.09.11	18.09.12	6.0	17.7	103.95	0.14	78 423	103.95	104.04	5.15		6.72	0.43	V+/Ba3/BB-	сырье
Северсталь БО-02	10 000 R	9.75	19.08.11		15.02.13		22.7	105.30	-0.15	69 206	105.10	105.50		6.78	4.62	1.62	V+/Ba3/BB-	сырье
Северсталь БО-04	5 000 R	9.75	19.08.11		15.02.13		22.7	105.25		865	105.10			6.81	4.62	1.62	V+/Ba3/BB-	сырье
СевКаб 03	1 500 R	10.50	28.06.11		27.03.12		11.8											производство
СевСтАвто2	3 000 R	12.50	20.07.11		17.07.13		27.7	104.70	0.02	8 783	104.66	104.94		10.38	5.95	1.82		автопром
СЗТелек4об	2 000 R	8.10	09.06.11		08.12.11		8.2											телеком
СЗТелек5об	2 000 R	6.12	24.05.11		21.05.13		25.8											телеком
СЗТелек6об	3 000 R	11.70	04.05.11	09.08.11	24.07.19	4.0	101.0											телеком
Сибирь-01	2 300 R	18.00	19.07.11		17.07.12		15.6	109.18	0.28		108.75	109.30		10.38	8.22	1.06		транспорт
Сибметин01	10 000 R	13.50	21.04.11	20.10.14	10.10.19	43.0	103.6	117.20	0.45	391 700	117.05	117.17	7.96		5.74	2.62		металлургия
Сибметин02	10 000 R	13.50	21.04.11	20.10.14	10.10.19	43.0	103.6	117.15		170 001	117.05	117.15	7.98		5.75	2.62		металлургия
СибТлк-8об	3 000 R	9.50	11.08.11	11.08.11	08.08.13	4.0	28.5											телеком
СИБУРЖолд1	1 500 R	10.47	05.05.11		01.11.12		19.1											химия
Синергия БО-01	3 000 R	9.75	06.10.11	04.10.12	03.10.13	18.0	30.3	102.00		12 195	101.75	102.40	8.47		4.77	1.32	BB// BB/Ba2/ В//	потреб. тов.
Синергия-3	2 500 R	8.00	22.08.11		18.08.14		41.0				79.01							потреб. тов.
Синтерра 1	3 000 R	0.01	04.08.11		01.08.13		28.2											телеком
СистГалс 1	3 000 R	8.50	12.04.11		08.04.14		36.6											строительство
СистГалс 2	2 000 R	8.50	19.04.11		15.04.14		36.8											строительство
Система-01	6 000 R	9.75	08.09.11		07.03.13		23.3	105.69		139 770	105.62	105.90		6.65	4.60	1.68	BB-/Ba3/BB	телеком
Система-02	20 000 R	14.75	16.08.11	14.08.12	12.08.14	16.0	40.8	111.14	0.09	126 907	111.14	112.00	6.15		6.62	1.19	BB-/Ba3/BB	телеком
Система-03	19 000 R	12.50	02.06.11	04.12.12	24.11.16	20.0	68.6	109.25	-0.02	30 038	109.25	109.90	6.54		5.70	1.41	BB-/Ba3/BB	телеком
Система-04	19 500 R	7.65	20.09.11		15.03.16		60.1	101.15	0.10	35 000	100.89	101.15		7.28	3.77	2.21	BB-/Ba3/BB	телеком
Ситроникс БО-1	2 000 R	11.50	21.06.11	26.06.12	18.06.13	15.0	26.8	102.95		76 008	102.10	102.20	9.21		5.69	1.04	V-/B3/	телеком
Ситроникс БО-2	3 000 R	10.75	11.04.11	15.10.12	07.10.13	19.0	30.5	99.56					11.24		5.38	1.24	V-/B3/	телеком
СКБ-банк БО-03	3 000 R	9.15	31.05.11	29.05.12	26.11.13	14.0	32.1	101.30	0.05	9 000	101.32	101.44	8.08		4.50	1.00	V/B2/	банки
СКБ-банк БО-04	2 000 R	9.80	08.06.11	12.12.11	05.06.13	8.0	26.3	101.50	0.50		101.00	101.85	7.42		4.82	0.61	V/B2/	банки
СОРУС КАП2	1 500 R		07.07.11		05.04.12		12.1											торговля
СтИндастр1	1 000 R		07.07.11		07.07.11		3.0											строительство
СтрТрГаз02	5 000 R	8.49	15.07.11		13.07.12		15.4	94.00	0.65	44 019	93.70	94.00		14.25	4.50	1.06		строительство
СтрТрГаз03	5 000 R	8.50	14.04.11		11.04.13		24.5	84.55			75.11	93.99		18.78	5.01	1.51		строительство
СУ-155 3об	3 000 R	12.70	17.08.11		15.02.12		10.5	97.80	-0.17	42 482	97.80	97.98		16.07	6.48	0.72		строительство
СудострБ БО-01	2 000 R	9.75	03.09.11	03.03.12	03.03.14	11.0	35.4	100.01		502	99.90	100.02	9.95		4.92	0.80	/B3/	банки
СудострБ-3	1 500 R	9.25	05.09.11	05.09.11	03.09.12	5.0	17.2	100.45			99.00	100.79	8.25		4.59	0.38	/B3/	банки
СУЭК Финанс-01	10 000 R	9.35	08.07.11	10.07.13	26.06.20	28.0	112.3	103.70		220	103.40	103.70	7.62		4.50	1.90		сырье
СэтлГрупп1	1 000 R	11.70	17.05.11		15.05.12		13.5	99.97	-0.03		98.00	100.30		12.04	5.84	0.92		строительство
Татнефть БО-01	5 000 R	7.25	23.09.11		20.09.13		29.9	100.90	-0.10	100 001	100.90	101.50		6.96	3.58	2.14	V+//	сырье
Таттелеком 4	1 500 R	8.25	05.05.11		01.11.12		19.1	101.28		2 500	83.02			7.50	4.06	1.36		телеком
ТатфондБ 4	1 500 R	13.00	01.06.11		01.06.11		1.8	101.25	-0.10		100.95	101.35		4.53	6.40	0.14	/B2/	банки
ТатфондБ 5	2 000 R	8.50	21.09.11		21.03.12		11.6	100.55			100.60	101.30		8.04	4.22	0.87	/B2/	банки
ТатфондБ 6	2 000 R	8.75	30.08.11	28.02.12	26.02.13	11.0	23.0	101.55	0.20	22 329	101.35	101.55	7.04		4.30	0.82	/B2/	банки
ТатфондБ 7	1 000 R	8.75	17.06.11	22.12.11	14.12.12	9.0	20.6	101.40			99.90	101.75	6.58		4.30	0.64	/B2/	банки
ТатфондБ БО-01	2 000 R	9.50	30.06.11	28.06.12	26.12.13	15.0	33.1	101.55		148	100.00	101.70	8.29		4.66	1.07	/B2/	банки
ТВЗ БО-01	2 000 R	7.00	15.06.11	24.06.11	12.06.13	3.0	26.6											машиностр.
ТГК-1 01	4 000 R	8.50	13.09.11	15.03.12	11.03.14	11.0	35.6	102.10	-0.04		101.55	102.30	6.20		4.15	0.87		энергетика
ТГК-1 02	5 000 R	16.99	05.07.11	11.07.11	01.07.14	3.0	39.4	102.85		5 002	102.76	102.90	4.74		8.24	0.25		энергетика
ТГК-10 об2	5 000 R	7.60	10.08.11	10.08.11	06.02.13	4.0	22.4				75.11							энергетика
ТГК-2 БО-01	5 000 R	9.00	20.09.11		17.09.13													

Рынок рублевых облигаций

Выпуск	Объем, млн	Купон, %	Дата			Месяцев до		Цена	Изм.	Торговый объем, шт (осн.+РПС)	Котировки		Доходность, %			Дюр, лет	Рейтинг F/M/S	Сектор	
			купона	оферты	погаш	офрт	погаш				покупка	продажа	офрт	погаш	текущ				
КОРПОРАТИВНЫЕ РУБЛЕВЫЕ ОБЛИГАЦИИ (продолжение)																			
ТрансКред БО-1	5 000 R	7.80	17.05.11		17.11.13		31.8	100.80	0.05	30 105	100.66	101.20		7.51	3.84	2.19	/Ba1/BB	банки	
ТрансКред2	3 000 R	6.90	14.06.11		12.06.12		14.4	100.47						6.58	3.42	1.06	/Ba1/BB	банки	
ТрансКред3	5 000 R	10.30	07.07.11		07.07.11		3.0	101.30	-0.02	82 817	101.30	101.36		4.99	5.07	0.24	/Ba1/BB	банки	
ТрансКред5	3 000 R	7.90	11.08.11		12.08.13		28.6	101.29	0.14		100.75	101.50		7.42	3.91	2.02	/Ba1/BB	банки	
ТрансКред6	4 000 R	8.25	21.04.11		17.04.14		36.9	102.10	0.30	20	101.75	102.10		7.60	4.03	2.46	/Ba1/BB	банки	
ТрансМаш БО-01	3 000 R	6.50	28.07.11		23.01.14		34.1	100.01						6.60	3.24	2.42		машиностр.	
Транснефть-01	35 000 R	9.75	23.05.11	20.05.15	13.05.19	50.0	98.6	106.59			105.00	111.80	7.80		9.12	3.10	/Baa1/BBB	сырье	
Транснефть-02	35 000 R	9.75	11.10.11		01.10.19		103.3										/Baa1/BBB	сырье	
Транснефть-03	65 000 R	9.90	28.09.11	25.09.15	18.09.19	54.0	102.9	109.91	0.01	3379 368	109.92	110.05	7.20		8.98	3.45	/Baa1/BBB	сырье	
Тюменэнрг2	2 700 R	8.70	29.09.11		29.03.12		11.9	102.16	-0.04	96 135	101.40	102.24		6.49	4.25	0.90		энергетика	
УВЗ-1	3 000 R	9.25	16.06.11	13.12.12	07.12.17	21.0	81.2	101.33	0.83	12 050	100.50	101.50	8.55		4.55	1.44		машиностр.	
УВЗ-2	3 000 R	8.95	30.08.11	27.08.13	20.02.18	29.0	83.7	101.20		171 000	101.00	101.50	8.56		4.41	2.02		машиностр.	
УГМК-УЭМ01	3 000 R	8.25	30.08.11		28.02.12		10.9											металлургия	
УМПО 3	3 000 R	10.00	16.06.11		14.06.12		14.5	102.00			98.02	104.00		8.35	4.89	1.03		машиностр.	
Уралкалий БО-01	50 000 R	8.25	22.08.11		17.02.14		34.9				85.00						BB//BB	химия	
УралсибЛК БО-01	2 000 R	9.50	03.06.11		28.02.14		35.3	101.54		75 010	101.31	101.70		8.66	2.33	1.29	V+//	финансы	
УралсибЛК БО-03	3 000 R	9.50	03.05.11		29.10.13		31.2	101.59	0.29	20 918	101.50	101.59		8.44	2.33	1.12	V+//	финансы	
УралсибЛК2	5 000 R	14.50	21.07.11		21.07.11		3.5	102.22	-0.03	34 865	102.22	102.29		6.59	7.07	0.27	V+//	финансы	
УралсибЛК3	1 500 R	16.50	25.08.11		23.02.12		10.7	107.93	-0.07		107.51	108.25		7.16	7.62	0.79	V+//	финансы	
УралсибЛК4	2 000 R	16.50	21.07.11		19.01.12		9.6	107.00		10 555	106.71	107.30		7.27	7.69	0.70	V+//	финансы	
УралсибЛК5	3 000 R	8.50	21.07.11		19.01.12		9.6	100.95	-0.04		100.90	101.99		7.34	4.20	0.71	V+//	финансы	
УРСАБанк 5	3 000 R	10.05	19.04.11		18.10.11		6.5	102.28			102.00	102.33		5.71	4.90	0.48	V+/Ba3/	банки	
УРСАБанк 7	5 000 R	11.75	21.07.11		19.07.12		15.6	105.87			105.50	106.25		7.00	5.53	1.13	V+/Ba3/	банки	
УРСАБанк 8	10 000 R	9.00	14.04.11	09.07.13	09.04.15	27.0	48.8	102.71					6.89		4.37	1.88	V+/Ba3/	банки	
УрСИ БО-01	1 000 R	10.80	05.05.11	09.11.11	01.11.12	7.0	19.1										BB-/B+	телеком	
УрСИ свр06	2 000 R	10.50	19.05.11		17.11.11		7.5										BB-/B+	телеком	
УрСИ свр07	3 000 R	8.50	13.09.11		13.03.12		11.4										BB-/B+	телеком	
УрСИ свр08	2 000 R	7.50	05.10.11		03.04.13		24.2										BB-/B+	телеком	
ФСК ЕЭС-04	6 000 R	7.30	06.10.11		06.10.11		6.1	101.02		4	100.81			5.27	3.60	0.47	/Baa2/BBB	энергетика	
ФСК ЕЭС-06	10 000 R	7.15	27.09.11	26.09.13	15.09.20	30.0	115.0	101.00		1	101.00	101.25		6.80	3.53	2.16	/Baa2/BBB	энергетика	
ФСК ЕЭС-07	5 000 R	7.50	29.04.11	27.10.15	16.10.20	55.0	116.0	100.20		2 000	99.75	100.20		7.57	3.73	3.55	/Baa2/BBB	энергетика	
ФСК ЕЭС-08	10 000 R	7.15	27.09.11	26.09.13	15.09.20	30.0	115.0	101.10		97 250	101.00	101.25		6.76	3.53	2.16	/Baa2/BBB	энергетика	
ФСК ЕЭС-09	5 000 R	7.99	29.04.11	24.10.17	16.10.20	80.0	116.0	100.12	-0.68		100.50	100.70		7.89	3.88	4.71	/Baa2/BBB	энергетика	
ФСК ЕЭС-10	10 000 R	7.75	27.09.11	24.09.15	15.09.20	54.0	115.0	100.95	-0.37	206 003	100.95	101.40		7.63	3.83	3.58	/Baa2/BBB	энергетика	
ФСК ЕЭС-11	5 000 R	7.99	29.04.11	24.10.17	16.10.20	80.0	116.0	100.85	0.15	225	100.55	100.65		7.96	3.95	4.68	/Baa2/BBB	энергетика	
ХантМанБанк-02	3 000 R	7.85	15.06.11	16.06.11	12.06.13	2.0	26.6	100.50			100.25	100.60		5.09	3.90	0.18	/Ba3/B+	банки	
ХКФ Банк-4	3 000 R	7.10	13.04.11		12.10.11		6.3	100.20					6.87		1.77	0.47	/Ba3/B+	банки	
ХКФ Банк-5	4 000 R	8.15	20.04.11	19.10.11	17.04.13	6.0	24.7	100.70	-0.35	1	100.70	101.19		6.98	2.02	0.49	/Ba3/B+	банки	
ХКФ Банк-6	5 000 R	7.75	14.06.11	11.12.12	10.06.14	20.0	38.7	100.80	0.30	26 000	100.60	100.86		7.44	1.92	1.48	/Ba3/B+	банки	
ХКФ Банк-7	5 000 R	9.00	28.04.11	30.04.12	23.04.15	13.0	49.2	101.60	-0.60	1	101.60	102.20		7.54	2.21	0.94	/Ba3/B+	банки	
Х-МСтройР2	2 000 R	10.00	12.07.11		12.07.11		3.2											строительство	
Центр-инв2	3 000 R	9.25	28.06.11	29.06.12	24.06.14	15.0	39.1	101.31	-0.02		101.25	101.35		8.19		4.55	1.08	/B1/	банки
ЦентрТел-5	3 000 R	9.30	30.08.11		30.08.11		4.8										V//BB-	телеком	
Черкизово БО-03	3 000 R	8.25	13.05.11		08.11.13		31.5	100.40			100.30	100.50		8.23	4.10	2.14	/B2/	потреб. тов.	
Черкизово1	2 000 R	12.75	31.05.11		31.05.11		1.8	101.11			100.95	101.10		5.08	6.29	0.14	/B2/	потреб. тов.	
ЧТПЗ 03об	8 000 R	8.00	26.04.11	28.04.11	21.04.15	1.0	49.2	101.25			97.50	105.00	-12.37		3.94	0.06	/отозван/	производство	
ЧТПЗ БО-01	5 000 R	16.50	07.06.11	08.12.11	04.12.12	8.0	20.2	105.00		50 930	104.80	104.99		8.67	7.84	0.58	/отозван/	производство	
ЭлемЛиз-02	2 300 R	21.00	09.06.11	14.06.11	04.09.14	2.0	41.5	102.00		80	102.00	103.00		8.74	5.13	0.17		финансы	
ЭнергоСт-1	1 500 R	12.00	20.05.11		20.05.11		1.4											энергетика	
ЮниКредиБанк-04	10 000 R	7.00	17.05.11	16.11.12	10.11.15	20.0	55.9	100.10			100.00	101.50		7.01	3.49	1.42	/Ba3/B+	банки	
ЮниКредиБанк-05	5 000 R	7.50	06.09.11	03.09.13	01.09.15	29.0	53.6	100.00	-1.57	90 001	100.00	101.65		7.64	3.74	2.08	/Ba3/B+	банки	
Юнимилк 01	2 000 R	14.00	06.09.11		06.09.11		5.1				100.00							потреб. тов.	
ЮТК БО-01	2 000 R	11.00	20.04.11	21.10.11	17.10.12	7.0	18.6										/B1/B	телеком	
ЮТК БО-04	1 000 R	11.40	21.04.11		18.10.12		18.7										/B1/B	телеком	
ЮТК-05 об.	2 000 R	7.80	01.06.11		30.05.12		14.0										/B1/B	телеком	
ЮТэйр-Ф БО-1	1 500 R	12.50	28.06.11		26.03.13		24.0	108.33	0.23	61 083	108.33	108.59		8.13	2.88	1.65		транспорт	
ЮТэйр-Ф БО-2	1 500 R	12.50	28.06.11		26.03.13		24.0	108.60		64 810	108.00	108.60		7.98	2.87	1.65		транспорт	
ЮТэйр-Ф БО-3	1 500 R	9.45	23.06.11		19.12.13		32.9	102.35		1	102.35	103.50		8.74	2.30	2.22		транспорт	
ЮТэйр-Ф БО-4	1 500 R	9.00	29.06.11		26.03.14		36.1	100.50	-0.09	9 897	100.40	100.60		9.10	2.23	2.42		транспорт	
ЮТэйр-Ф БО-5	1 500 R	9.00	29.06.11		26.03.14		36.1	100.45	1.44	1 230	100.30	100.59		9.12	2.23	2.42		транспорт	
Якутскэн БО-01	3 000 R	8.25	06.09.11		03.09.13		29.3	101.40	-0.80	66 501	101.65	102.24		7.74	4.06	2.06	BB//	энергетика	
Якутскэн02	1 200 R	10.30	08.09.11		08.03.12		11.2	103.60		50 000	103.65	103.90		6.30	4.96	0.84	BB//	энергетика	

Рынок рублевых облигаций

Выпуск	Объем, млн	Купон, %	Дата			Месяцев до		Цена	Изм.	Торговый объем, шт (осн.+РПС)	Котировки		Доходность, %			Дюр, лет	Рейтинг F/M/S	Сектор
			купона	оферты	погаш	офрт	погаш				покупка	продажа	офрт	погаш	текущ			
ГОСУДАРСТВЕННЫЕ И МУНИЦИПАЛЬНЫЕ ОБЛИГАЦИИ																		
Беларусь-01	7 000 R	8.70	23.06.11		20.12.12	20.8	98.50	0.25	586		97.11	98.50		10.02	2.20	1.45	гос. бумаги	
Волгогр064	1 000 R	7.75	17.05.11		15.05.12	13.5	100.52				100.00	100.80		6.55	3.84	0.44	//BB-	
Волгогр069	2 000 R	8.75	08.06.11		04.06.14	38.5	101.61							7.31	4.29	1.90	//BB-	
ИркОбл31-5	2 200 R	7.70	26.06.11		26.10.11	6.7	100.67				100.00	100.95		6.02	2.56	0.36	//B	
ИркОбл31-6	3 800 R	9.15	15.04.11		22.11.12	19.8	101.75		14 996		101.75	102.20		7.10	3.52	0.73	//B	
Казань07	2 000 R	8.75	22.06.11		15.12.14	44.9	101.44							8.04	2.15	1.91	//B	
КалужОбл-2	1 300 R	8.40	30.05.11		29.08.11	4.8	101.06				100.80	101.25		5.52	2.02	0.37	BB-/I	
КалужОбл-3	1 000 R	8.95	02.06.11		29.11.12	20.1	104.79				102.00	108.10		5.29	2.13	1.21	BB-/I	
КалужОбл-4	1 500 R	10.11	29.06.11		26.06.13	27.0	104.57				103.50	114.60		7.33	2.41	1.49	BB-/I	
Карелия 11	800 R	9.80	12.05.11		10.05.12	13.3	102.58				101.80	103.00		6.10	4.76	0.66	BB-/I	
Карелия 3	2 000 R	9.91	23.06.11		18.06.15	51.1	105.90		42 517		104.50	106.00		7.22	2.33	2.06	BB-/I	
КОМИ 7в об	1 000 R	8.00	23.05.11		22.11.13	32.0	102.25	0.25	16 389		102.25			6.95	3.88	1.82	BB/Ba2/	
КОМИ 8в об	1 000 R	7.50	04.09.11		03.12.15	56.7	96.51	0.51			95.00	97.49		7.67	3.90	3.29	BB/Ba2/	
КОМИ 9в об	2 100 R	7.75	19.04.11		18.10.14	43.0	99.78				99.40	101.00		7.62	3.87	2.48	BB/Ba2/	
КраснЯрк4	10 200 R	11.14	12.05.11		08.11.12	19.4	105.35	0.10	89 001		105.20	105.38		6.04	2.64	1.03	BB+/Ba2/BB+	
ЛенОбл-3об	1 300 R	12.00	10.06.11		05.12.14	44.6	114.45				114.00	115.47		7.44	5.23	2.81	BB/BB	
МГор39-об	4 800 R	8.00	21.07.11		21.07.14	40.0	101.47		30 000		101.15	101.50		7.02	3.91	2.73	BBB/Baa1/BBB	
МГор44-об	5 000 R	8.00	24.06.11		24.06.15	51.3	100.40		100 002		100.45	100.70		7.33	3.97	3.36	BBB/Baa1/BBB	
МГор45-об	15 000 R	8.00	27.06.11		27.06.12	14.9	102.95		151 199		102.60	103.00		5.54	3.88	1.11	BBB/Baa1/BBB	
МГор48-об	30 000 R	8.00	11.06.11		11.06.22	136.1	93.01	-0.38	19 800		92.65	93.01		7.90	4.29	6.97	BBB/Baa1/BBB	
МГор49-об	25 000 R	8.00	14.06.11		14.06.17	75.3	99.85	0.05	30		99.80	99.85		7.39	4.00	4.61	BBB/Baa1/BBB	
МГор50-об	15 000 R	8.00	18.06.11		18.12.11	8.5	102.20	-0.20	4 741		102.00	102.20		4.80	3.90	0.65	BBB/Baa1/BBB	
МГор53-об	15 000 R	8.00	01.09.11		01.09.13	29.3	101.31				102.70	102.70		6.90	3.98	2.08	BBB/Baa1/BBB	
МГор54-об	15 000 R	8.00	05.09.11		05.09.12	17.2	102.31				102.60	102.90		6.01	3.94	1.28	BBB/Baa1/BBB	
МГор56-об	20 000 R	8.00	22.09.11		22.09.16	66.5	99.61	0.18			98.80	99.87		7.42	4.05	4.26	BBB/Baa1/BBB	
МГор58-об	15 000 R	10.00	01.06.11		01.06.11	1.8	100.82	-0.06	110 728		100.79	100.82		4.56	2.50	0.14	BBB/Baa1/BBB	
МГор61-об	15 000 R	15.00	03.06.11		03.06.13	26.3	118.14	-0.03			118.00	118.35		6.11	3.20	1.78	BBB/Baa1/BBB	
МГор62-об	20 000 R	15.00	08.06.11		08.06.14	38.6	118.59	-0.12	392 462		118.56	118.61		6.78	3.19	2.48	BBB/Baa1/BBB	
МГор63-об	15 000 R	15.00	10.06.11		10.12.13	32.6	120.78	0.03	25 000		120.42	120.79		6.65	3.13	2.14	BBB/Baa1/BBB	
МГор66-об	110 000 R	8.75	23.05.11		23.11.18	92.9	106.56				106.75	106.75		7.60	2.00	5.30	BBB/Baa1/BBB	
Мос. обл. 7в	16 000 R	8.00	20.04.11		16.04.14	36.8	100.70	0.17	214 287		100.71	100.97		7.88	3.96	2.46	/B1/отозван	
Мос. обл. 8в	10 000 R	9.00	14.06.11		11.06.13	26.5	102.22	0.01	57 670		102.40	102.45		7.28	4.39	1.14	/B1/отозван	
Мос. обл. 9в	33 000 R	18.00	10.04.11		15.03.12	11.4	106.42							9.24	7.88	0.63	/B1/отозван	
НижегорОбл3	2 000 R	7.70	21.04.11		20.10.11	6.5	101.00				101.00	101.15		5.86	3.80	0.49	В+/отозван/	
НижегорОбл4	2 700 R	8.00	24.05.11		17.11.12	19.7	101.17	-0.53			100.70			6.89	3.92	0.99	В+/отозван/	
ОФЗ 25063	30 000 R	6.20	11.05.11		09.11.11	7.2	101.27		339		101.21	101.40		4.08	1.53	0.56	BBB/Baa1/BBB	
ОФЗ 25064	45 000 R	11.90	20.04.11		18.01.12	9.5	106.15	0.05	785 602		106.01	106.13		3.95	2.80	0.72	BBB/Baa1/BBB	
ОФЗ 25065	46 000 R	12.00	29.06.11		27.03.13	24.0	112.45	0.10	102		112.30	112.45		5.42	2.66	1.70	BBB/Baa1/BBB	
ОФЗ 25066	40 000 R	10.55	06.07.11		06.07.11	3.0	101.75	0.02	110 000		101.75	101.77		3.45	2.58	0.24	BBB/Baa1/BBB	
ОФЗ 25067	45 000 R	11.30	20.04.11		17.10.12	18.6	109.20		226 750		109.12	109.18		5.11	2.58	1.33	BBB/Baa1/BBB	
ОФЗ 25068	45 000 R	12.00	24.08.11		20.08.14	41.0	117.35	0.45	490 571		117.20	117.35		6.31	5.10	2.71	BBB/Baa1/BBB	
ОФЗ 25070	44 947 R	10.00	28.09.11		28.09.11	5.8	103.08		60 000		102.89	103.01		3.46	4.84	0.46	BBB/Baa1/BBB	
ОФЗ 25071	80 000 R	8.10	01.06.11		26.11.14	44.3	105.00		5 001		105.00	105.05		6.64	3.85	2.96	BBB/Baa1/BBB	
ОФЗ 25072	150 000 R	7.15	27.07.11		23.01.13	21.9	103.04		1 930		102.96	103.05		5.42	3.46	1.61	BBB/Baa1/BBB	
ОФЗ 25073	150 000 R	6.85	03.08.11		01.08.12	16.1	102.37	-0.02	342 802		102.27	102.33		5.03	3.34	1.21	BBB/Baa1/BBB	
ОФЗ 25075	137 604 R	6.88	20.07.11		15.07.15	52.0	100.16	0.04	250 001		100.05	100.20		6.95	3.43	3.48	BBB/Baa1/BBB	
ОФЗ 25076	92 241 R	7.10	15.09.11		13.03.14	35.7	102.40	0.15	20 001		102.35	102.45		6.28	4.54	2.51	BBB/Baa1/BBB	
ОФЗ 25077	47 429 R	7.35	27.07.11		20.01.16	58.3	101.35	0.07	68 222		101.24	101.40		7.13	3.62	3.80	BBB/Baa1/BBB	
ОФЗ 25078	99 736 R	6.70	10.08.11		06.02.13	22.4	102.23	0.04	2		102.17	102.20		5.48	3.39	1.65	BBB/Baa1/BBB	
ОФЗ 26198	42 117 R	6.00	03.11.11		02.11.12	19.2	100.85		2 000		100.85	100.90		5.40	5.95	1.44	BBB/Baa1/BBB	
ОФЗ 26199	44 000 R	6.10	13.04.11		11.07.12	15.4	101.23		143 400		101.25	101.45		5.19	1.50	1.15	BBB/Baa1/BBB	
ОФЗ 26200	50 000 R	6.10	20.04.11		17.07.13	27.7	100.02				100.70	101.00		6.23	1.52	1.99	BBB/Baa1/BBB	
ОФЗ 26202	40 000 R	11.20	22.06.11		17.12.14	45.0	115.55	0.05	102 311		115.20	115.60		6.60	2.42	2.92	BBB/Baa1/BBB	
ОФЗ 26203	139 560 R	6.90	10.08.11		03.08.16	64.8	99.10	0.05	381 040		99.10	99.15		7.23	3.47	4.20	BBB/Baa1/BBB	
ОФЗ 26204	24 758 R	7.50	22.09.11		15.03.18	64.5	100.35		352 259		100.30	100.40		7.57	3.73	5.14	BBB/Baa1/BBB	
ОФЗ 46002	62 000 R	8.00	10.08.11		08.08.12	16.3	102.89				102.65	103.20		4.48	3.88	0.79	BBB/Baa1/BBB	
ОФЗ 46014	29 145 R	7.00	07.09.11		29.08.18	90.0	97.00	-0.01	2187 010		97.00	97.30		7.69	3.60	5.28	BBB/Baa1/BBB	
ОФЗ 46017	80 000 R	7.00	11.05.11		03.08.16	64.8	98.00		25 000		97.80	98.30		7.22	1.78	3.82	BBB/Baa1/BBB	
ОФЗ 46018	128 934 R	8.00	08.06.11		24.11.21	129.5	96.06	0.16	7 575		96.06	96.50		7.75	2.08	6.44	BBB/Baa1/BBB	
ОФЗ 46019	26 000 R		28.03.12		20.03.19	96.8	73.62		2380 900		71.60	74.17		7.97		4.73	BBB/Baa1/BBB	
ОФЗ 46020	116 911 R	6.90	10.08.11		06.02.36	82.4	89.85		25 000		89.50	90.18		8.00	3.83	10.48	BBB/Baa1/BBB	
ОФЗ 46021	92 794 R	7.00	17.08.11		08.08.18	89.3	89.33	-0.57	2400 000		89.86	90.13		7.79	3.91	5.18	BBB/Baa1/BBB	
РязОбл-01	2 100 R	8.80	02.06.11		27.11.14	44.3	102.85											

Рынок еврооблигаций

Выпуск	Объем, млн	Купон, %	Дата			Месяцев до		Цена	Изм.	Торговый объем, шт	Котировки		Доходность, %			Дюр, лет	Рейтинг F/M/S	Сектор
			купона	оферты	погаш	офрт	погаш				покупка	продажа	офрт	погаш	текущ			
ЕВРООБЛИГАЦИИ																		
Ak bars-11	300 \$	9.25	20.06.11		20.06.11	2.5	101.22	-0.02					3.11	4.57	0.20	BB/Ba3/	банки	
Ak bars-12	225 \$	10.25	03.06.11		03.12.12	20.2	109.00	-0.02					4.54	4.70	1.49	BB/Ba3/	банки	
Alfa-Bank-12	500 \$	8.20	25.06.11		25.06.12	14.8	106.31					2.88	3.86	1.14	BB/Ba1/B+	банки		
Alfa-Bank-13	400 \$	9.25	24.06.11	24.06.11	24.06.13	3.0	27.0	109.94	0.12			-31.50	4.21	0.25	BB/Ba1/B+	банки		
Alfa-Bank-15_03_18	600 \$	8.00	18.09.11		18.03.15	48.0	108.26	0.11					5.64	3.70	3.38	BB/Ba1/B+	банки	
Alfa-Bank-17	300 \$	8.64	22.08.11	22.02.12	22.02.17	11.0	71.6	103.56	0.11			4.43	4.17	0.84	BB/Ba1/B+	банки		
Alfa-Bank-17_09_25	1000 \$	7.88	25.09.11		25.09.17		78.8	106.18	0.05				6.68	3.71	5.05	BB/Ba1/B+	банки	
Alliance Oil-15	350 \$	9.88	11.09.11		11.03.15		47.8	109.90	0.33				6.95	4.49	3.25	B/B+	сырье	
Alrosa-14	500 \$	8.88	17.05.11		17.11.14		44.0	115.02	0.11				4.33	3.86	3.04	BB-/Ba3/BB-	сырье	
Alrosa-20	1000 \$	7.75	03.05.11		03.11.20		116.6	108.30	0.02				6.57	3.58	6.62	BB-/Ba3/BB-	сырье	
Bank St-Petersburg-17	100 \$	10.50	25.07.11		25.07.17		76.7									/Ba3/	банки	
BoM-13	500 \$	7.34	13.05.11		13.05.13		25.6	108.69	0.01				3.03	3.37	1.91	BBB-/Baa1/	банки	
BoM-15	300 \$	7.50	25.05.11		25.11.15		56.4	101.98	0.20				6.99	3.68	3.77	BBB-/Baa1/	банки	
BoM-15_03_11	750 \$	6.70	11.09.11		11.03.15		47.8	106.50	0.17				4.86	3.14	3.44	BBB-/Baa1/	банки	
BoM-17	400 \$	6.81	10.05.11		10.05.17		74.2	103.20	0.04				6.17	3.30	4.83	BBB-/Baa1/	банки	
Business Alliance-12	8323 R	8.88	25.04.11		25.04.12		12.8										банки	
Credit Europe Bank-13	300 \$	7.75	20.05.11		20.05.13		25.8	103.17	-0.29				6.13	3.76	1.89	/Ba3/	банки	
EURDEV-14	500 \$	7.38	29.09.11		29.09.14		42.4	110.26	0.04				4.17	3.34	3.08	BBB/A3/BBB	банки	
Eurochem12	300 \$	7.88	21.09.11		21.09.12		17.8	104.17	0.00				4.87	3.78	1.37	BB/BB	химия	
Evraz-13	1050 \$	8.88	24.04.11		24.04.13		24.9	110.73	0.07				3.40	4.01	1.83	B+/B1/B	металлургия	
Evraz-15	750 \$	8.25	10.05.11		10.11.15		55.9	113.24	0.28				4.99	3.64	3.76	/Ba3/BB-	металлургия	
Evraz-18	550 \$	9.50	24.04.11		24.04.18		85.8	118.25	0.05				6.26	4.02	5.10	B+/B1/B	металлургия	
Gallery-13 CLN	175 \$	10.13	12.05.11		12.05.13		25.5									/Caa1/D	сырье	
Gazprom-11 CHF	500 C	9.00	23.04.11		23.04.11		0.5	100.25	-0.03				3.12	8.98	0.04	BBB/Baa1/BBB	сырье	
Gazprom-12	1000 €	4.56	09.12.11		09.12.12		20.4	103.17	-0.02				2.57	4.42	1.61	BBB/Baa1/BBB	сырье	
Gazprom-12 JPY	30000 Y	2.89	15.05.11		15.11.12		19.6	101.14	0.00				2.16	1.43	1.55	BBB/Baa1/BBB	сырье	
Gazprom-13	1750 \$	9.63	01.09.11		01.03.13		23.1	113.79	0.02				2.17	4.23	1.76	BBB/Baa1/BBB	сырье	
Gazprom-13 GBP	800 G	6.58	31.10.11		31.10.13		31.3	106.49	-0.02				3.82	6.18	2.35	BBB/Baa1/BBB	сырье	
Gazprom-13-2	1222 \$	4.51	22.07.11		22.07.13		27.9									BBB/Baa1/BBB	сырье	
Gazprom-13-5	400 \$	7.34	11.04.11		11.04.13		24.5	110.40	0.08				2.04	3.33	1.83	BBB/Baa1/BBB	сырье	
Gazprom-13-6	500 \$	7.51	31.07.11		31.07.13		28.2	111.34	0.06				2.43	3.37	2.13	BBB/Baa1/BBB	сырье	
Gazprom-14	780 €	5.03	25.02.12		25.02.14		35.2	104.26	0.01				3.42	4.82	2.70	BBB/Baa1/BBB	сырье	
Gazprom-14_07_31	1250 \$	8.13	31.07.11		31.07.14		40.4	114.96	0.19				3.42	3.55	2.91	BBB/Baa1/BBB	сырье	
Gazprom-14-2	700 €	5.36	31.10.11		31.10.14		43.4	105.39	0.00				3.68	5.09	3.22	BBB/Baa1/BBB	сырье	
Gazprom-15	1000 €	5.88	01.06.11		01.06.15		50.5	106.92	-0.06				3.99	5.09	3.58	BBB/Baa1/BBB	сырье	
Gazprom-15_02_04	850 €	8.13	04.02.12		04.02.15		46.6	114.55	0.01				2.05	7.09	3.38	BBB/Baa1/BBB	сырье	
Gazprom-15_11_29	1000 \$	5.09	29.05.11		29.11.15		56.6	104.88	0.01				3.93	2.43	4.06	BBB/Baa1/BBB	сырье	
Gazprom-16	1350 \$	6.21	22.05.11		22.11.16		68.5	109.35	0.01				4.32	2.84	4.67	BBB/Baa1/BBB	сырье	
Gazprom-17	500 €	5.14	22.03.12		22.03.17		72.5	102.52	0.04				4.59	5.01	5.16	BBB/Baa1/BBB	сырье	
Gazprom-17-2	500 €	5.44	02.11.11		02.11.17		80.0	103.97	0.04				4.66	5.23	5.47	BBB/Baa1/BBB	сырье	
Gazprom-18	1200 €	6.61	13.02.12		13.02.18		83.5	108.05	0.03				5.11	6.11	5.58	BBB/Baa1/BBB	сырье	
Gazprom-18-2	1100 \$	8.15	11.04.11		11.04.18		85.4	118.26	0.22				5.02	3.44	5.30	BBB/Baa1/BBB	сырье	
Gazprom-19	2250 \$	9.25	23.04.11	23.04.12	23.04.19	13.0	97.9									BBB/Baa1/BBB	сырье	
Gazprom-20	1250 \$	7.20	01.08.11		01.02.20		107.4	108.96	0.11				4.15	3.30	2.89	BBB/Baa1/BBB	сырье	
Gazprom-22	1300 \$	6.51	07.09.11		07.03.22		132.9	106.75					5.67	3.05	7.83	BBB/Baa1/BBB	сырье	
Gazprom-34	1200 \$	8.63	28.04.11	28.04.14	28.04.34	37.0	280.7	124.25	0.22			0.61	3.47	2.70		BBB/Baa1/BBB	сырье	
Gazprom-37	1250 \$	7.29	16.08.11		16.08.37		320.9	108.64	0.13				6.59	3.35	12.08	BBB/Baa1/BBB	сырье	
Gazprombank-11	300 \$	7.97	15.06.11		15.06.11		2.3	101.22	-0.01				1.46	3.94	0.19	/Baa3/BB	банки	
Gazprombank-13	500 \$	7.93	28.06.11		28.06.13		27.1	109.99	0.27				3.24	3.61	2.02	/Baa3/BB	банки	
Gazprombank-14	500 \$	6.25	15.06.11		15.12.14		44.9	105.88	0.17				4.50	2.95	3.23	/Baa3/BB	банки	
Gazprombank-15	1000 \$	6.50	23.09.11		23.09.15		54.3	107.00	0.21				4.74	3.04	3.86	/Baa3/BB	банки	
Gazprombank-16	120 \$	7.35	08.05.11		08.05.16		61.9									/Baa3/BB	банки	
Gazstream-13	647 \$	5.63	22.07.11		22.07.13		27.9	104.28	0.04				3.66	2.70	2.12	BBB/Baa1/BBB	сырье	
HCFB-11	500 \$	11.00	20.06.11		20.06.11		2.5	101.34	-0.41				4.24	5.43	0.20	/Ba3/B+	банки	
HCFB-11-2	450 \$	11.75	11.08.11		11.08.11		4.2	102.93	0.06				3.10	5.71	0.34	/Ba3/B+	банки	
HCFB-14	500 \$	7.00	18.09.11		18.03.14		35.9	102.67	0.02				6.00	3.41	2.63	/Ba3/B+	банки	
IIB-13	200 \$	11.00	15.08.11		15.02.13		22.7									D/Caa2/D	банки	
KZOSRU-11	200 \$	9.25	30.04.11		30.10.11		6.9	102.00	-0.17				5.58	4.53	0.53	RD/D	химия	
LenSpetsSMU-15	150 \$	9.75	09.05.11		09.11.15		55.9	105.40	0.11				121.09	23.13	0.60	/B	строительство	
Lukoil-14	900 \$	6.38	05.05.11		05.11.14		43.6	109.47	0.04				3.53	2.91	3.14	BBB-/Baa2/BBB-	сырье	
Lukoil-17	500 \$	6.36	07.06.11		07.06.17		75.1	107.83	-0.04				4.87	2.95	5.02	BBB-/Baa2/BBB-	сырье	
Lukoil-19	600 \$	7.25	05.05.11		05.11.19		104.5	110.83	-0.04				5.64	3.27	6.30	BBB-/Baa2/BBB-	сырье	
Lukoil-20	800 \$	6.13	09.05.11		09.11.20		116.8										сырье	
Lukoil-22	500 \$	6.66	07.06.11		07.06.22		136.0	105.67	-0.09				5.95	3.15	7.75	BBB-/Baa2/BBB-	сырье	
MBRD-16	60 \$	10.38	10.09.11		10.03.16		60.0	98.55	0.83				10.76	5.26	3.74	B+/B1/	банки	
MDM-11	200 \$	9.75	21.07.11		21.07.11		3.5	102.11	-0.02				2.34	4.77	0.29	BB/Ba2/B+	банки	
Moscow-11	374 €	6.45	12.10.11		12.10.11		6.3	102.31	-0.06				1.85	6.30	0.51	BBB/Baa1/BBB	муниципальный	
Moscow-16	407 €	5.06	20.10.11		20.10.16		67.4	101.56	0.05				4.68	4.99	4.75	BBB/Baa1/BBB	муниципальный	
MTS-12	400 \$	8.00	28.07.11		28.01.12		9.9	104.74	-0.04				2.06	3.82	0.78	BB-/Ba2/BB	телеком	
MTS-20	750 \$																	

Рынок еврооблигаций

Выпуск	Объем, млн	Купон, %	Дата			Месяцев до		Цена	Изм.	Торговый объем, шт	Котировки		Доходность, %			Дюр, лет	Рейтинг F/M/S	Сектор
			купона	оферты	погаш	офрт	погаш				покупка	продажа	офрт	погаш	текущ			
ЕВРООБЛИГАЦИИ																		
Promsvyazbank-15	200 \$	12.75	27.05.11		27.05.15	50.4	118.02	0.08					7.59	5.40	3.17	BB-/Ba2/отозван	банки	
Promsvyazbank-16	200 \$	11.25	08.07.11		08.07.16	64.0	114.65	0.12					7.79	4.91	3.94	BB-/Ba2/отозван	банки	
Promsvyazbank-18	100 \$	12.50	31.07.11		31.01.18	83.0	111.85	-0.03					10.96	5.59	4.50	BB-/Ba2/отозван	банки	
Raspadskaya-12	300 \$	7.50	22.05.11		22.05.12	13.7	104.34	0.00					3.52	3.59	1.06	/B1/B+	сырьё	
RenCap-13	225 \$	13.00	01.10.11		01.04.13	24.2	106.81	0.03					122.33	60.85	0.68	B-/B1/B-	банки	
Rosbank-12	130 \$	9.00	01.07.11		01.07.12	15.0	102.48	-0.02					6.85	4.39	1.13	BBB+/Ba3/BB+	банки	
Rosselkhozbank-12 CHF	150 C	6.26	30.04.11		30.04.12	13.0										BBB/Baa1/	банки	
Rosselkhozbank-13	700 \$	7.18	16.05.11		16.05.13	25.7	108.94	0.03					2.78	3.29	1.92	BBB/Baa1/	банки	
Rosselkhozbank-13 RUB	30 000 R	7.50	25.09.11		25.03.13	23.9	102.41	0.02					6.18	3.66	1.81	BBB/Baa1/	банки	
Rosselkhozbank-14	750 \$	7.13	14.07.11		14.01.14	33.8	108.97	0.04					3.68	3.27	2.49	BBB/Baa1/	банки	
Rosselkhozbank-14-2	1 000 \$	9.00	11.06.11		11.06.14	38.7	114.99	-0.04					3.93	3.91	2.74	BBB/Baa1/	банки	
Rosselkhozbank-16	500 \$	6.97	21.09.11	21.09.11	21.09.16	6.0	66.5	101.26			4.14		3.44	3.44	0.45	BBB/Baa1/	банки	
Rosselkhozbank-16 RUB	20 000 R	8.70	17.09.11		17.03.16	60.2	103.41	-0.23					7.85	4.21	3.96	BBB/Baa1/	банки	
Rosselkhozbank-17	1 250 \$	6.30	15.05.11		15.05.17	74.3	105.18	-0.04					5.29	2.99	4.94	BBB/Baa1/	банки	
Rosselkhozbank-18	1 000 \$	7.75	29.05.11		29.05.18	87.0	112.38	-0.03					5.62	3.45	5.43	BBB/Baa1/	банки	
RusHydro-15	20 000 R	7.88	28.04.11		28.10.15	55.5										/Ba3/BBB-	энергетика	
Russia-15	2 000 \$	3.63	29.04.11		29.04.15	49.4	101.17	-0.19					3.31	1.79	3.70	BBB/Baa1/BBB	гос. бумаги	
Russia-18	3 466 \$	11.00	24.07.11		24.07.18	88.8	142.42	-0.07					4.19	3.86	5.38	BBB/Baa1/BBB	гос. бумаги	
Russia-18 RUB	40 000 R	7.85	10.09.11		10.03.18	84.3	105.56	0.24					6.38	3.72	5.30	BBB/Baa1/BBB	гос. бумаги	
Russia-20	3 500 \$	5.00	29.04.11		29.04.20	110.3	101.27	-0.30					4.82	2.47	7.08	BBB/Baa1/BBB	гос. бумаги	
Russia-28	2 500 \$	12.75	24.06.11		24.06.28	209.6	176.02	-0.06					5.74	3.62	9.13	BBB/Baa1/BBB	гос. бумаги	
Russia-30	21 218 \$	7.50	30.09.11		31.03.30	231.1	116.65	-0.30	7000 000				4.68	3.22	5.70	BBB/Baa1/BBB	гос. бумаги	
RusStandard-11	350 \$	8.63	05.05.11		05.05.11	0.9	100.36	-0.01					3.84	4.30	0.08	B+/Ba3/B+	банки	
RusStandard-15	200 \$	8.88	16.06.11		16.12.15	57.1	101.24	0.26					8.54	4.38	3.68	B+/Ba3/B+	банки	
RusStandard-16	200 \$	9.75	01.06.11		01.12.16	68.8	102.25	0.03					10.49	4.77	4.04	B+/Ba3/B+	банки	
RZD-17	1 500 \$	5.74	03.10.11		03.04.17	72.9	104.78	-0.04					4.81	2.74	5.05	BBB/Baa1/BBB	транспорт	
RZD-31 GBP	350 G	4.24	25.09.11		25.03.31	243.1										BBB/Baa1/BBB	транспорт	
Sberbank-11	750 \$	5.93	14.05.11		14.11.11	7.4	103.16	-0.11					0.66	2.87	0.59	BBB/Baa1/	банки	
Sberbank-13	500 \$	6.48	15.05.11		15.05.13	25.6	108.68	-0.01					2.24	2.98	1.94	BBB/Baa1/	банки	
Sberbank-13-2	500 \$	6.47	02.07.11		02.07.13	27.2	108.81	0.02					2.40	2.97	2.07	BBB/Baa1/	банки	
Sberbank-14 CHF	400 C	3.50	12.11.11		12.11.14	43.8	101.38	0.00					3.06	3.45	3.35	BBB/Baa1/	банки	
Sberbank-15_07	1 500 \$	5.50	07.07.11		07.07.15	51.7	105.43	0.02					4.09	2.61	3.74	BBB/Baa1/	банки	
Sberbank-17	1 000 \$	5.40	24.09.11		24.09.17	78.7	102.52	0.03					4.94	2.63	5.41	BBB/Baa1/	банки	
Severstal-13	1 250 \$	9.75	29.07.11		29.07.13	28.1	113.28	0.01					3.70	4.30	2.07	B+/Ba3/BB-	сырьё	
Severstal-14	375 \$	9.25	19.04.11		19.04.14	36.9	114.56	0.13					4.10	4.04	2.59	B+/Ba3/BB-	сырьё	
Severstal-17	1 000 \$	6.70	25.04.11		25.10.17	79.8	103.12	-0.17					6.12	3.25	5.12	B+/Ba3/BB-	сырьё	
Sibirtelecom-11 CLN	90 \$	7.70	24.04.11		24.04.11	0.6										BB//	телеком	
SINEK-15	250 \$	7.70	03.08.11		03.08.15	52.6	107.50						5.71	3.58	3.63	BBB-/Ba1/	финансы	
Sovkomflot-17	800 \$	5.38	27.04.11		27.10.17	79.8	98.83	0.00					5.59	2.72	5.32		транспорт	
TMK-11	600 \$	10.00	29.07.11		29.07.11	3.8	102.23	-0.05					2.72	4.89	0.31	/B1/B	производство	
TMK-18	500 \$	7.75	27.07.11		27.01.18	82.9	104.26	-0.05					6.49	3.72	5.20	/B1/B	производство	
TNK-11	500 \$	6.88	18.07.11		18.07.11	3.4	101.62	0.00					1.07	3.38	0.28	BBB-/Baa2/BBB-	сырьё	
TNK-12	500 \$	6.13	20.09.11		20.09.12	17.7	104.29	0.02					3.08	2.94	1.39	BBB-/Baa2/BBB-	сырьё	
TNK-13	600 \$	7.50	13.09.11		13.03.13	23.5	109.50	0.02					2.44	3.42	1.81	BBB-/Baa2/BBB-	сырьё	
TNK-15	500 \$	6.25	02.08.11		02.02.15	46.6	107.76	0.03					4.03	2.90	3.37	BBB-/Baa2/BBB-	сырьё	
TNK-16	1 000 \$	7.50	18.07.11		18.07.16	64.3	112.29	-0.16					4.83	3.34	4.34	BBB-/Baa2/BBB-	сырьё	
TNK-17	800 \$	6.63	20.09.11		20.03.17	72.5	107.43	-0.16					5.16	3.08	4.91	BBB-/Baa2/BBB-	сырьё	
TNK-18	1 100 \$	7.88	13.09.11		13.03.18	84.4	114.45	-0.17					5.35	3.44	5.41	BBB-/Baa2/BBB-	сырьё	
TNK-20	500 \$	7.25	02.08.11		02.02.20	107.4	110.42	-0.17					5.73	3.28	6.53	BBB-/Baa2/BBB-	сырьё	
TransCapitalBank-17	100 \$	10.51	18.07.11		18.07.17	76.5	104.37	-0.04					10.64	5.04	4.37	/B1/	банки	
TransCreditBank-11	350 \$	9.00	25.06.11		25.06.11	2.6	101.59	-0.01					1.36	4.43	0.22	/Ba1/BB	банки	
Transneft-12	500 \$	6.10	27.06.11		27.06.12	14.9	105.25	0.03					1.74	2.90	1.17	/Baa1/BBB	сырьё	
Transneft-12-2	700 €	5.38	27.06.11		27.06.12	14.9	103.26	-0.01					2.64	2.60	1.17	/Baa1/BBB	сырьё	
Transneft-13	600 \$	7.70	07.08.11		07.08.13	28.4	112.06	-0.04					2.35	3.44	2.14	/Baa1/BBB	сырьё	
Transneft-14	1 300 \$	5.67	05.09.11		05.03.14	35.4	107.26	0.00					3.04	2.64	2.68	/Baa1/BBB	сырьё	
Transneft-18	1 050 \$	8.70	07.08.11		07.08.18	89.3	124.40	-0.21					4.72	3.50	5.58	/Baa1/BBB	сырьё	
URSA-11-1	130 \$	12.00	30.06.11		30.12.11	8.9	106.58	-0.04					2.82	5.63	0.69	B+/Ba3/	банки	
URSA-11-2	300 €	8.30	16.11.11		16.11.11	7.4	103.12	-0.02					2.97	8.05	0.60	B+/Ba3/	банки	
UTK-13 CLN	3 500 R	9.00	04.06.11	04.06.11	04.06.13	2.0	26.3									/B1/B	телеком	
VEB-16 CHF	400 C	3.75	17.02.12		17.02.16	59.2	99.33	0.06					3.86	3.78	4.42	BBB/Baa1/BBB	банки	
VEB-17	600 \$	5.45	22.05.11		22.11.17	80.7	102.06	-0.02					5.08	2.67	5.41	BBB/Baa1/BBB	банки	
VEB-20	1 600 \$	6.90	09.07.11		09.07.20	112.7	108.03	-0.09					5.77	3.20	6.79	BBB/Baa1/BBB	банки	
VEB-25	1 000 \$	6.80	22.05.11		22.11.25	178.1	102.16	-0.11					6.57	3.33	9.02	BBB/Baa1/BBB	банки	
Vimpelcom-11	300 \$	8.38	22.04.11		22.10.11	6.6	103.59	-0.03					1.69	4.04	0.52	/Ba3/BB+	телеком	
Vimpelcom-13	1 000 \$	8.38	30.04.11		30.04.13	25.1	109.56	-0.02					3.53	3.82	1.85	/Ba3/BB+	телеком	
Vimpelcom-16	600 \$	8.25	23.05.11		23.05.16	62.4	111.86	-0.10					5.56	3.69	4.11	/Ba3/BB+	телеком	
Vimpelcom-16_02_02	500 \$	6.49	02.08.11		02.02.16	58.7										/Ba3/BB+	телеком	
Vimpelcom-18	1 000 \$	9.13	30.04.11		30.04.18	86.0	114.94	-0.27					6.46	3.97	5.14	/Ba3/BB+	телеком	
Vimpelcom-21	1 000 \$	7.75	02.08.11		02.02.21	119.6	105.92	-										

Департамент по операциям с долговыми инструментами

Исполнительный директор, руководитель департамента

Борис Гинзбург, ginzburgbi@uralsib.ru

Управление продаж и торговли

Руководитель управления

Сергей Шемардов, she_sa@uralsib.ru

Управление продаж

Коррадо Таведжиа, taveggia@uralsib.ru
Елена Довгань, dov_en@uralsib.ru
Анна Карпова, karpovaam@uralsib.ru
Екатерина Кочемазова, kochemazovaea@uralsib.ru
Дмитрий Попов, popovdv@uralsib.ru
Алексей Соколов, sokolovav@uralsib.ru
Дэниэл Фельцман, feltsmad@uralsib.ru

Управление торговли

Андрей Борисов, bor_av@uralsib.ru
Вячеслав Чалов, chalovvg@uralsib.ru
Наталья Храброва, khrabrovann@uralsib.ru

Корпоративные выпуски

Артемий Самойлов, samojlova@uralsib.ru
Виктор Орехов, ore_vv@uralsib.ru
Дарья Союшкина, sonyushkinada@uralsib.ru
Алексей Чекушин, chekushinay@uralsib.ru

Региональные выпуски

Кирилл Иванов, ivanovkv@uralsib.ru
Александр Маргеев, margeevas@uralsib.ru

Управление по рынкам долгового капитала

Сопровождение проектов

Гюзель Тимошкина, tim_gg@uralsib.ru
Галина Гудыма, gud_gi@uralsib.ru
Наталья Грищенко, grischenkovane@uralsib.ru
Антон Кулаков, kulakovak@uralsib.ru

Аналитическое управление

Руководитель управления

Константин Чернышев, che_kb@uralsib.ru

Дирекция анализа долговых инструментов

Руководитель Дмитрий Дудкин, dudkindi@uralsib.ru

Заместитель руководителя управления

Вячеслав Смольянинов, smolyaninovv@uralsib.ru

Долговые обязательства

Дмитрий Дудкин, dudkindi@uralsib.ru
Надежда Мырסיкова, myrsikovav@uralsib.ru
Мария Радченко, radchenkomg@uralsib.ru
Ольга Стерина, sterinaoa@uralsib.ru
Юрий Голбан, golbanyv@uralsib.ru

Стратегия/Политика

Крис Уифер, cwaefer@uralsib.ru
Вячеслав Смольянинов, smolyaninovv@uralsib.ru
Леонид Слипченко, slipchenkola@uralsib.ru

Экономика

Алексей Девятов, devyatovae@uralsib.ru
Наталья Майорова, mai_ng@uralsib.ru
Ольга Стерина, sterinaoa@uralsib.ru

Банки

Леонид Слипченко, slipchenkola@uralsib.ru
Наталья Майорова, mai_ng@uralsib.ru
Наталья Березина, berezinana@uralsib.ru

Анализ рыночных данных

Вячеслав Смольянинов, smolyaninovv@uralsib.ru
Василий Дегтярев, degtyarevwm@uralsib.ru
Дмитрий Пуш, pushds@uralsib.ru
Максим Недовесов, nedovesovmv@uralsib.ru

Английский язык

Джон Уолш (англ. яз.), walshj@uralsib.ru,
Тимоти Халл, hallt@uralsib.ru
Пол Де Витт, dewittpd@uralsib.ru
Хиссам Латиф, latifh@uralsib.ru

Дизайн

Ангелина Шабаринова, shabarinovav@uralsib.ru

Нефть и газ

Алексей Кокин, kokinav@uralsib.ru
Юлия Новиченкова, novichenkova@uralsib.ru

Электроэнергетика

Матвей Тайц, tai_ma@uralsib.ru
Александр Селезнев, seleznevae@uralsib.ru

Металлургия/Горнодобывающая промышленность

Дмитрий Смолин, smolindv@uralsib.ru
Николай Сосновский, sosnovskyno@uralsib.ru

Телекоммуникации/Медиа/ Информационные технологии

Константин Чернышев, che_kb@uralsib.ru
Константин Белов, belovka@uralsib.ru

Минеральные удобрения/ Машиностроение/Транспорт

Анна Куприянова, kupriyanovaa@uralsib.ru
Ирина Иртегова, irtegovais@uralsib.ru

Потребительский сектор/Недвижимость

Тигран Оганесян, hovhannisyan@uralsib.ru
Александр Шелестович, shelestoviav@uralsib.ru

Редакторская группа

Русский язык

Андрей Пятигорский, pya_ae@uralsib.ru
Евгений Гринкруг, grinkruges@uralsib.ru
Ольга Симкина, sim_oa@uralsib.ru
Анна Разинцева, razintsevaav@uralsib.ru
Степан Чургов, chugrovss@uralsib.ru

Настоящий бюллетень предназначен исключительно для информационных целей. Ни при каких обстоятельствах он не должен использоваться или рассматриваться как оферта или предложение делать оферты. Несмотря на то что данный материал был подготовлен с максимальной тщательностью, УРАЛСИБ не дает никаких прямых или косвенных заверений или гарантий в отношении достоверности и полноты включенной в бюллетень информации. Ни УРАЛСИБ, ни агенты компании или аффилированные лица не несут никакой ответственности за любые прямые или косвенные убытки от использования настоящего бюллетеня или содержащейся в нем информации. Все права на бюллетень принадлежат ООО «УРАЛСИБ Кэпитал», и содержащаяся в нем информация не может воспроизводиться или распространяться без предварительного письменного разрешения. © УРАЛСИБ Кэпитал 2011