

Рублевые выпуски

УТМ, %	знач.	Изменение, б.п.		
		за ден.	за мес.	YTD
ОФЗ 46020	8.2	22	(27)	24
Газпром-11	6.9	-	(33)	(70)
Вымпелком-67	8.3	-	(33)	(22)

Сырьевые рынки

	знач.	Изменение, %		
		за ден.	за мес.	YTD
Золото, \$/унция	1 474.2	1.2	5.6	3.8
Urals, \$/барр.	118.6	0.5	13.7	28.6
S&P Металлы, инд.	2 010.4	(0.9)	4.2	0.9
S&P C/x прод., инд.	853.4	(0.8)	8.0	3.3

Денежный рынок

млрд руб.	знач.	Изменение		
		за ден.	за мес.	YTD
Репо в ЦБ	1.8	(0.0)	(6.5)	-
Курсчета	590.5	11.9	22.2	(404.2)
Депозиты в ЦБ	833.5	(19.5)	(13.1)	200.3

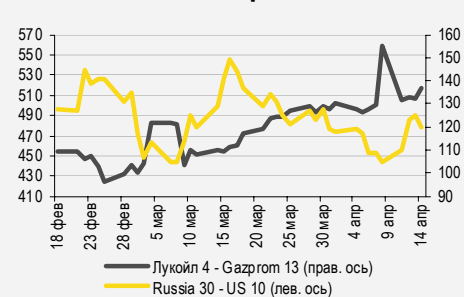
	знач.	Изменение, б.п.		
		за ден.	за мес.	YTD
NDF 1Y, %	4.24	5	(15)	(67)
MOSPrime O/N, %	3.15	-	(1)	140

USD RUB	знач.	Изменение, %		
		за ден.	за мес.	YTD
	28.21	0.0	(1.8)	(7.6)

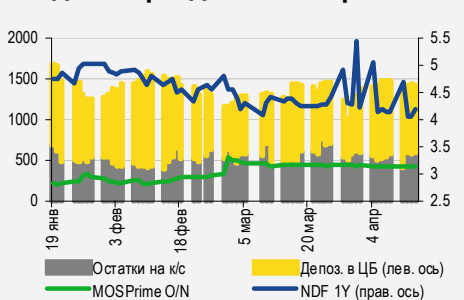
Индексы

б.п.	знач.	Изменение, б.п.		
		за ден.	за мес.	YTD
Russia 30 - UST 10	120.0	(5)	(21)	(33)
EMBI + Spread	294.3	0.3	(12.2)	5.8

Индикативные спреды



Индикаторы денежного рынка



Источники: PTC, ММВБ, Bloomberg, оценки УРАЛСИБа

СТРАТЕГИЯ

ВНЕШНИЙ РЫНОК

Главным событием дня обещают стать вход данных по инфляции в США, по промпроизводству и публикация отчета ВоА. Греция вновь не дает покоя инвесторам, опасения дефолта заметно возросли. Четверг завершился очередным снижением рынков, ожидаем, что негативный тренд продолжится. стр. 2

ВНУТРЕННИЙ РЫНОК

КредитЕвропаБанк открыл книгу заявок на размещение трехлетнего выпуска БО-01 объемом 5 млрд руб., ориентируя инвесторов на доходность в диапазоне 8,16–8,68%. Сегодня на рынок поступят 36,7 млрд руб. ликвидности в результате погашения ОБР-17; вчера ЦБ разместил бумагу на 17,5 млрд руб. стр. 2

ДЕНЕЖНЫЙ РЫНОК

Уплата страховых взносов компаниями привела к небольшому сокращению ликвидности, однако ставки МБК по-прежнему стабильны: индикативная ставка MosPrime составляет 3,15%. Следующий отток средств ожидается в среду, а до этого дня ликвидность, по всей видимости, будет увеличиваться. стр. 3

КОРПОРАТИВНЫЕ СОБЫТИЯ

РУССКИЙ СТАНДАРТ (В+ / ВА3 / В+)

Банк получил чистый убыток по итогам IV квартала ввиду снижения основного дохода и сезонного повышения операционных расходов. В то же время у банка высокая достаточность капитала, а база фондирования быстро улучшается. Таким образом, зависимость Русского стандарта от оптового фондирования существенно снизилась, а кредитный портфель показал первые признаки роста. Облигации банка можно рекомендовать к покупке, но парадокс состоит в том, что, чем меньше объем обязательств банка, тем меньше его облигаций обращается на рынке. стр. 4

РОССЕЛЬХОЗБАНК (ВАА1 / ВВВ)

Банк предлагает рынку дополнительный объем выпуска рублевых еврооблигаций RAB '16 руб с премией порядка 30 б.п. ко вторичному рынку. Сделку планируется закрыть сегодня. Котировки выпуска могут оказаться под давлением в краткосрочной перспективе, однако в целом предложение является интересным. стр. 4

ТНК-ВР INTERNATIONAL LIMITED (ВВВ- / ВАА2 / ВВВ-)

ВР и Роснефть договорились продлить действие соглашения об альянсе до середины мая. Теперь у ВР появилось время для урегулирования конфликта с партнером по TNK-VR International. Новость вряд ли окажет существенное влияние на облигации TNK-VR International, которые торгуются на справедливых уровнях. стр. 5

ВКРАТЦЕ

Вчера закрылась книга заявок по дебютному выпуску еврооблигаций TCS Finance Limited (ЗАО Банк «Тинькофф кредитные системы») объемом 175 млн долл. Доходность выпуска составила 11,5% к погашению через три года. С нашей оценкой нового выпуска можно ознакомиться во вчерашнем Fixed Income Daily.

RUSSIAN INFORMER

Новости и комментарии, относящиеся к рынку акций, см. в нашем ежедневном издании [Russian Informer](#).

СТРАТЕГИЯ

Внешний рынок

Инфляция, промпроизводство и Греция. Окончание недели ознаменуется публикацией данных по инфляции в США за март, рынок ожидает, что ИПЦ продемонстрировал прирост на 0,5% за месяц. Кроме того, выйдут мартовские данные по промпроизводству: прогнозируется восстановление роста (консенсусная оценка составляет 0,6%) после падения месяцем ранее. Не должен остаться без внимания и отчет за I квартал 2011 г. финансового гиганта Bank of America. Впрочем, помимо американской макростатистики, интерес рынка вызовет Европа, а точнее ситуация с суверенными долгами. Опасения, что Греция вслед за Португалией будет вынуждена обратиться к Евросоюзу за помощью, заметно возросли, что оказывает давление на европейские индексы. Действительно, нельзя исключать, что Греция обратится за помощью уже в ближайшее время и ЕС уже не в первый будет вынужден откликнуться, благо средства на подобные цели еще есть. Вчера торговая сессия началась с падения европейской валюты в цене, однако к концу дня потери были отыграны и пара евро/доллар осталась у отметки 1,45 долл./евро. Американские индексы, на фоне разочарования данными по рынку труда, начали торговую сессию заметным снижением, но к завершению торгов часть потерь удалось нивелировать. Несмотря на небольшое снижение биржевых индексов, доходность 10 UST немного подросла, до 3,5%.

Снижение продолжилось. Вчера спред индикативного суверенного выпуска Russia'30 к 10UST незначительно сузился, на 5 б.п. до 119 б.п., при этом цена Russia'30 практически не изменилась, составив 116,5% от номинала. Russia'30 оказалась единственной бумагой суверенного сегмента, обладающей иммунитетом к снижению, так как остальные выпуски потеряли в цене в среднем 18 б.п. Бумаги корпоративного сегмента продолжили дешеветь, и мы не исключаем, что негативные настроения будут преобладать на рынке в ближайшее время. Евробонды Газпрома потеряли в среднем 20 б.п., на столько же упали бумаги ЛУКОЙЛа. В металлургическом секторе аутсайдерами стали евробонды Евраз, подешевевшие в среднем на 50 б.п. Представители финансового сектора стали дешевле в среднем на 20 б.п. При этом чуть лучше остальных смотрелись бумаги Сбербанка – они потеряли в цене в среднем 13 б.п. Сегодня утром в Китае вышли разочаровывающие данные по инфляции: месячный рост ИПЦ ускорился до 5,4% в марте с 4,9% в феврале, что повышает вероятность дальнейшего ужесточения денежно-кредитной политики в Китае в ближайшее время. Азиатские рынки демонстрируют заметное снижение, фьючерсы на американские фондовые индексы также в минусе. Российские площадки вряд ли смогут устоять при негативном внешнем фоне, и мы ожидаем снижения на открытии торгов.

Ольга Стерина, sterinaoa@uralsib.ru

Внутренний рынок

Кредит Европа Банк займет 5 млрд руб. Вчера Кредит Европа Банк (ВаЗ/–/ВВ–) открыл книгу заявок на размещение трехлетнего выпуска биржевых облигаций первой серии объемом 5 млрд руб. Книга будет закрыта 25 апреля, размещение бумаг на бирже запланировано на 27 апреля. Ориентир по ставке купона составляет 8–8,5%, что соответствует доходности в диапазоне 8,16–8,68%. В феврале нынешнего года эмитент разместил трехлетний выпуск КредитЕвроБанк–6 объемом 4 млрд руб. с офертой 21 августа 2012 г. Спрос при размещении превысил предложение в 5,5 раз, ставка купона сложилась на уровне 8,3%, что ниже изначально объявленного диапазона 8,4–8,9%. В настоящий момент КредитЕвроБанк-6 – самый длинный из обращающихся рублевых выпусков банка (дюрация 1,3 года, УТМ 7,37%). Более подробный комментарий на тему размещения Кредит Европа Банка будет опубликован в ближайшее время.

Запланировано погашение ОБР. На сегодня намечено погашение ОБР 17-й серии объемом 36,7 млрд руб., что несколько поддержит уровень свободной ликвидности, снизившийся в результате налоговых платежей. Кроме того, в результате вчерашнего аукциона по ОБР 18-серии с рынка было изъято 17,5 млрд руб. ЦБ предлагал существенно больший объем бумаг – 100 млрд руб., но спрос был предъявлен лишь на 40,3 млрд руб. В итоге средневзвешенная ставка составила 3,4%, что на 4 б.п. ниже доходности, сложившейся на аукционе недельной давности. Мы подтверждаем наше мнение, что в ближайшее время ЦБ станет более активно размещать ОБР для изъятия избыточной ликвидности с рынка и, таким образом, сдерживания инфляции. Согласно наиболее последним недельным данным по инфляции, прирост индекса потребительских цен с начала месяца по 11 апреля составил 0,2%, из чего следует, что, по итогам месяца инфляция может превысить прогнозируемый МЭРТ уровень 0,4%. Наш прогноз месячной инфляции равен 0,5%.

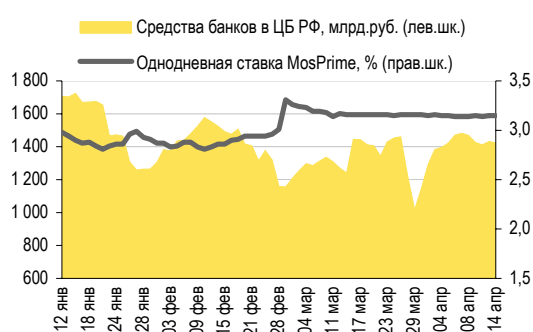
Ольга Стерина, sterinaoa@uralsib.ru

ДЕНЕЖНЫЙ РЫНОК

Ставки МБК стабильны, несмотря на начало периода обязательных выплат

Сегодня истекает срок для перечисления страховых платежей, и уровень ликвидности сократился. Остатки на корсчетах кредитных учреждений в ЦБ повысились на 69,5 млрд руб. до 660 млрд руб., а депозиты банков в ЦБ снизились на 126,9 млрд руб. до 706,6 млрд руб. Тем не менее ставки МБК остаются достаточно стабильными: индикативная ставка MosPrime по однодневным кредитам не изменилась и по-прежнему составляет 3,15%. Следующий масштабный отток средств из банковской системы ожидается в среду, таким образом, ликвидность еще успеет немного вырасти. Сегодня ставки МБК, вероятно, останутся стабильными или повысятся на 1–2 б.п.

Совокупные средства банков в ЦБ РФ, млрд руб., и однодневная ставка MosPrime, %



Источники: ЦБ РФ

Международные резервы ЦБ РФ, млрд долл.

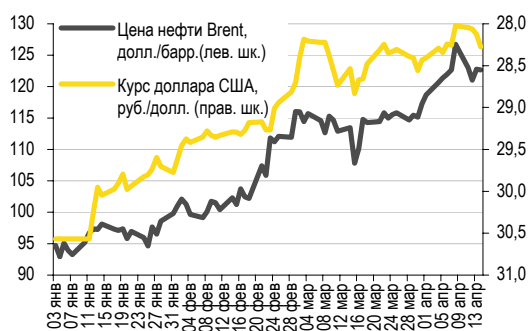


Источники: ЦБ РФ

По данным ЦБ, международные резервы РФ по состоянию на 8 апреля составили 508,4 млрд долл., увеличившись на 3,9 млрд долл. по сравнению с предыдущей неделей.

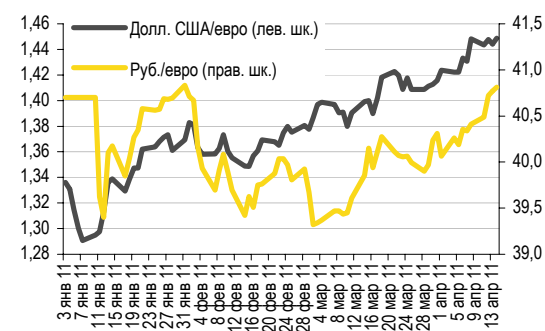
Стоимость бивалютной корзины выросла на 10 копеек до наивысшей отметки за месяц – 33,92 руб. Рубль ослаб на 15 копеек против доллара на ММВБ до 28,28 руб./долл., а евро обновило максимум с января текущего года, повысившись до 40,81 руб./евро. Китайская экономика продолжает уверенно расти на фоне рекордной инфляции с 2008 г., что дает участникам рынка повод надеяться на восстановление мировой экономики, но при этом также способствует росту опасений относительно ускорения инфляции. Сегодня в США ожидается выход статданных по инфляции, которые определяют направление дальнейшего движения фондовых индексов и динамику на рынке Forex. Внешний фон по большей части нейтральный, и рубль, скорее всего, продолжит слабеть и опустится до 28,3–28,35 руб./долл.

Курс руб./долл. и цена барреля нефти Brent, долл.



Источники: Bloomberg, ММВБ

Курс евро относительно доллара США и рубля



Источники: Bloomberg, ММВБ

Леонид Слипченко, slipchenkola@uralsib.ru
 Наталья Майорова, mayorovang@uralsib.ru
 Наталия Березина, berezinana@uralsib.ru

КОРПОРАТИВНЫЕ СОБЫТИЯ

Банк «Русский стандарт» (B+/Ba3/B+)**Финансовые результаты 2010 г. по МСФО: слабый IV квартал, существенное улучшение структуры фондирования**

Результаты неважные, но не без светлых сторон. Вчера Банк «Русский стандарт» опубликовал консолидированную финансовую отчетность за 2010 г. и провел телефонную конференцию для инвесторов. Показатели IV квартала оказались хуже, чем в третьем, ввиду снижения чистого процентного дохода при сезонном росте расходов. Тем временем структура фондирования Русского стандарта продолжает улучшаться, а достаточность капитала остается высокой, однако ликвидность баланса снизилась – отчасти в результате значительных выплат контролирующему акционеру, при том что на балансе банка числится очень крупный портфель ценных бумаг, который не приносит торгового дохода.

[...]

Единственный вариант – субординированные облигации. На рублевом рынке обращаются облигации РусСтанд-7, до погашения которых осталось менее шести месяцев, а бумаги РусСтанд-8 настолько низкодиквидны, что по ним едва ли проходит одна сделка в месяц. Обращающийся на внешнем рынке выпуск еврооблигаций RUSB'11 погашается в мае, так что, если Русский стандарт не разместит новых выпусков, то единственным приемлемым вариантом остаются субординированные облигации банка. В частности, RUSB'15 (B-/B1), который не был выкуплен эмитентом по опциону «колл» в 2010 г., в настоящий момент котируется с доходностью 7,4%, или со спредом 525 б.п. к долларovým свопам, что близко к уровню субординированного выпуска NOMOS'15 (B1/B+) и чуть уступает показателям PROMBK'16 (Ba3/B+). Таким образом, на текущих уровнях RUSB'15 нельзя назвать особенно привлекательным, хотя, если инвесторы не считают эти инвестиции взаимоисключающими, то мы рекомендовали бы включить в портфель все три бумаги. Пристального взгляда заслуживает RUSB'16, по которому предстоит опцион «колл» в декабре 2011 г. В настоящий момент бумага котируется выше номинала с доходностью 5,75% к опциону «колл» и 8,4% к погашению. Напомним, что, после даты опциона будет установлен купон по формуле: ставка пятилетних казначейских облигаций США + 665 б.п. Тот факт, что RUSB'16 в настоящий момент котируется выше номинала, увеличивает вероятность исполнения опциона «колл» в декабре, а доходность бумаги к опциону выглядит вполне привлекательно. Оценочная доходность к погашению также представляется неплохой, поскольку предлагает премию ко всем трем вышеназванным бумагам. Все это вместе взятое делает RUSB'16 самой привлекательной из всех обращающихся на рынке бумаг Русского стандарта. Важно, однако, помнить о вероятности того, что банк не исполнит опцион «колл» в декабре и в результате окажется, что это обычный субординированный выпуск со сроком обращения пять лет.

Полный текст комментария будет опубликован в ближайшее время.

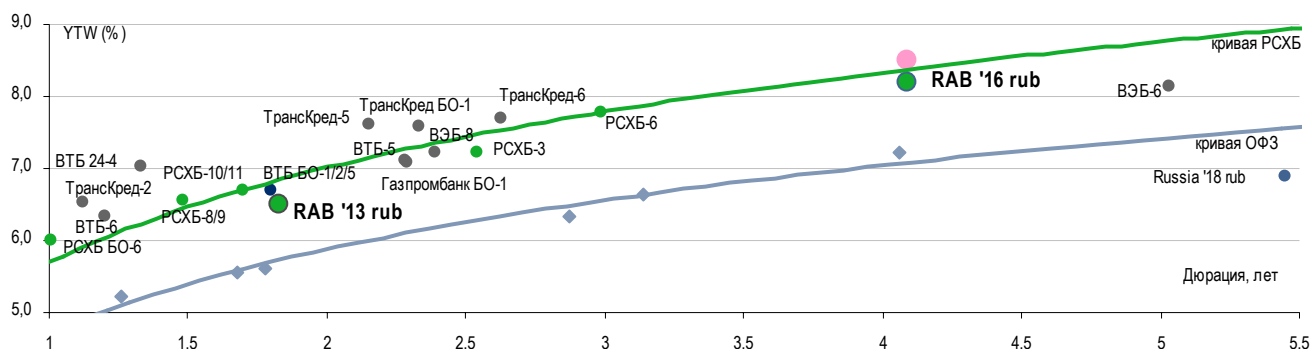
Дмитрий Дудкин, CFA, dudkindi@uralsib.ru

Россельхозбанк (Baa1/BVB)**Банк предлагает премию за увеличение объема**

РСХБ доразмещает рублевый евробонд RAB '16rub с премией 25–30 б.п. ко вторичному рынку. РСХБ вчера объявил о доразмещении выпуска рублевых еврооблигаций RAB '16rub, сделку планируется закрыть сегодня в течение дня. Ориентир по цене составляет около 101,5%, что соответствует доходности 8,318%. До появления предложения котировки по выпуску находились на уровне 103,2% (YTM 8,0%), но после этого опустились до 102% (YTM 8,2%). На момент размещения бонда в марте он, а также более короткий RAB '13rub ровно ложились на кривую рублевых выпусков РСХБ, однако впоследствии их доходности опустились в среднем на 20 б.п. ниже кривой, следуя, видимо, за суверенным рублевым евробондом Russia '18rub, который с тех пор снизился в доходности на 85 б.п. Наличие премии окажет давление на котировки RAB '16rub в краткосрочной перспективе, однако затем мы ожидаем их опережающей динамики относительно рынка, поскольку в настоящее время они торгуются со спредом к рублевым свопам на 60 б.п. шире, чем RAB '13rub.

Банк предложил премию за дополнительный объем выпуска RAB '16

Доходности рублевых облигаций государственных банков (котировки действительны на 14 апреля 2011 г.)



Источники: ММВБ, оценка УРАЛСИБа

Надежда Мырсикова, myrsikovav@uralsib.ru

TNK-BP International Limited (BBB-/Baa2/BBB-)

Роснефть согласилась подождать BP

Роснефть и BP отложили закрытие сделки до середины мая. История вокруг возможного партнерства BP и Роснефти вчера получила шанс на удачное завершение. Напомним, что в середине января компании объявили о создании стратегического альянса, предусматривающего обмен акциями (9,53% акций Роснефти на 5% акций BP), а также совместную разработку месторождений нефти на арктическом шельфе. Однако второй акционер в российском СП TNK-BP – консорциум AAR – высказался категорически против этой сделки, мотивировав свое решение тем, что согласно акционерному соглашению TNK-BP, для осуществления стратегических инвестиций в Россию необходимо согласие обоих акционеров. В результате противодействия AAR Лондонский суд заморозил сделку между BP и Роснефтью до окончательного решения Стокгольмского арбитражного суда, которое будет вынесено не раньше июня. Кроме того, 14 апреля истек срок соглашения, по которому стороны должны были закрыть сделку, и существовала довольно высокая вероятность, что Роснефть могла отказаться от партнерства с BP и приступить к поиску других кандидатов на сотрудничество.

Время для ликвидации разногласий между AAR и BP еще есть. На рынке циркулировало много слухов о возможных способах разрешения конфликта. Так, сама TNK-BP предлагала выкупить 5-процентную долю в Роснефти и тоже поучаствовать в освоении арктического шельфа. Также упоминался вариант, предусматривающий совместный выкуп BP и Роснефтью доли AAR. Однако учитывая крупный размер требуемой суммы (не менее 25 млрд долл.), в которую AAR оценивает свою долю, такая сделка представляется маловероятной, так как найти эти средства BP и Роснефти будет сложно, а готовность последней согласиться с этим сценарием также неочевидна. Еще один недавно озвученный вариант предполагает выход BP из состава акционеров TNK-BP, чтобы устранить препятствия для альянса с Роснефтью, но он представляется еще менее вероятным: во-первых, TNK-BP регулярно выплачивает внушительные дивиденды (суммарные дивиденды TNK-BP International Ltd. в 2010 г. составили около 3,9 млрд долл.), а во-вторых, опять же в силу дороговизны пакета (также не менее 25 млрд долл.) оперативно найти покупателя будет очень сложно.

Нейтрально для облигаций. Если не принимать во внимание конфликт акционеров и проанализировать возможные последствия ситуации для самой TNK-BP International Ltd., самым неблагоприятным, на наш взгляд, является вариант, при котором компания примет участие в сделке, оплатив акции Роснефти или BP из собственных средств. В этом случае долговая нагрузка компании может довольно существенно вырасти, что негативно скажется на бумагах эмитента. В то же время выход из состава акционеров одной из сторон (AAR или BP) или появление нового стратегического инвестора не несут существенных рисков. Однако консолидация компании в одних руках или появление еще одной крупной иностранной НК в числе акционеров могла бы стать позитивной новостью. В любом случае, урегулирование акционерного конфликта будет положительно воспринято инвесторами. Однако сейчас новость вряд ли окажет существенное влияние на облигации TNK-BP International, которые торгуются на справедливых уровнях, находясь практически на одной кривой.

Юрий Голбан, golbanyv@uralsib.ru

КАЛЕНДАРЬ ПРЕДСТОЯЩИХ СОБЫТИЙ

Долговой рынок

15 апреля	Размещение Банк НФК -БО-01 (2 млрд руб.). Размещение ВЭБ-лизинг-03 (5 млрд руб.). Размещение ВЭБ-лизинг-04 (5 млрд руб.). Размещение ВЭБ-лизинг-05 (5 млрд руб.). Размещение МКБ БО-04 (5 млрд руб.). Погашение Амурметалл-3 (3 млрд руб.).
18 апреля	Размещение РУСАЛ Братск-08 (15 млрд руб.).
19 апреля	Размещение АИЖК-А19 (6 млрд руб.). Размещение Ярославская обл-34010 (3 млрд руб.). Оферта М-Индустрия-2 (1,5 млрд руб.). Погашение Московская область-25006 (12 млрд руб.). Погашение Ярославская обл-34006 (2 млрд руб.).
20 апреля	Погашение Санкт-Петербург-26007 (3 млрд руб.).
21 апреля	Размещение Татфондбанк-БО-02 (2 млрд руб.). Погашение ЕБРР-2 (5 млрд руб.). Погашение Связь-Банк-1 (2 млрд руб.). Погашение завод Арсенал-2 (0,3 млрд руб.).
22 апреля	Оферта Минплита-Финанс-1 (0,5 млрд руб.). Оферта Объединенные кондитеры-Финанс-2 (3 млрд руб.). Погашение завод Минплита-Финанс-1 (0,5 млрд руб.). Погашение ГАЗКОН-1 (30 млрд руб.).
25 апреля	Оферта Моссельпром Финанс-2 (1,5 млрд руб.). Оферта Мой Банк-5 (5 млрд руб.). Оферта Газпром нефть-4 (10 млрд руб.). Погашение Газпром-2011 (500 млн CHF). Погашение Сибирьтелеком-2011 (90 млн долл.).
26 апреля	Размещение ГС Сухого-БО-02 (3 млрд руб.). Размещение ГС Сухого-БО-03 (3 млрд руб.). Оферта Тензор-Финанс БО-1 (0,3 млрд руб.). Оферта Промтрактор-Финанс-3 (5 млрд руб.). Погашение Новые торговые системы-1 (1 млрд руб.). Погашение Глобэкс Финанс-1 (4 млрд руб.). Погашение Балтинвестбанк-1 (1 млрд руб.).
27 апреля	Погашение Внешэкономбанк-2 (2 млрд долл.).
28 апреля	Оферта ЧТПЗ-3 (8 млрд руб.).
29 апреля	Оферта Каспийская Энергия Финанс-1 (1 млрд руб.). Оферта Первобанк БО-01 (1,5 млрд руб.). Оферта Разгуляй-Финанс-5 (2 млрд руб.).

Денежный рынок

15 апреля	Выплата страховых взносов
20 апреля	Выплата 1/3 НДС за I квартал 2011 г.
25 апреля	Выплата акцизов и НДС
28 апреля	Выплата налога на прибыль
16 мая	Выплата страховых взносов
20 мая	Выплата 1/3 НДС за I квартал 2011 г.
25 мая	Выплата акцизов и НДС
30 мая	Выплата налога на прибыль

КАЛЕНДАРЬ ОФЕРТ

Дата оферты	Выпуск	Объем выпуска, млн руб.	Цена оферты, %	Ставка предыдущег о купона, %	Новая ставка купона, %	Дата следующей оферты / погашения
19.04.11	М-Индустрия-2	1 500	100	10,75	10,75	10 июля 2013
22.04.11	Объединенные кондитеры-Финанс-2	3 000	100	15,0	10,5	18 апреля 2012
	Моссельпром Финанс-2	1 500	100	14,0	12,25	12 апреля 2012
25.04.11	Мой Банк-5	5 000	100	12,96	10,0	19 апреля 2012
	Газпром нефть-4	10 000	100	16,7	-	-
	Тензор-Финанс БО-1	300	100	12,0	-	-
26.04.11	Промтрактор-Финанс-3	5 000	100	18,0	18,0	1 августа 2011
28.04.11	ЧТПЗ-3	8 000	100	8,0	-	-
	Каспийская Энергия Финанс-1	1 000	100	15,8	-	-
29.04.11	Первобанк БО-01	1 500	100	10,0	-	-
	Разгуляй-Финанс 5	2 000	100	-	-	дефолт

Рынок рублевых облигаций

Выпуск	Объем, млн	Купон, %	Дата			Месяцев до		Цена	Изм.	Торговый объем, шт (осн.+РПС)	Котировки		Доходность, %			Дюр, лет	Рейтинг F/M/S	Сектор
			купона	оферты	погаш	офрт	погаш				покупка	продажа	офрт	погаш	текущ			
КОРПОРАТИВНЫЕ РУБЛЕВЫЕ ОБЛИГАЦИИ																		
7Контин.02	7 000 R	9.00	16.06.11		14.06.12		14.2				91.13						торговля	
Авангард-03	1 500 R	9.25	13.05.11		10.05.13		25.2	100.48			100.20	100.40	9.19	4.59	1.71	BBB+/Baa3/BB+	банки	
АИЖК 10об	6 000 R	8.05	15.05.11		15.11.18		92.4	101.01	-0.19		99.78	101.30	8.03	1.94	3.81	/A3/BBB	финансы	
АИЖК 11об	10 000 R	8.20	15.06.11		15.09.20		114.7	100.50		1 000	100.02	100.50	7.41	2.06	4.59	/A3/BBB	финансы	
АИЖК 16об	10 000 R	8.25	15.06.11		15.09.21		126.9	100.00	1.25	1 767	99.01	99.99	8.51	2.08	5.38	/A3/BBB	финансы	
АИЖК 17об	8 000 R	9.05	15.04.11		15.04.22		134.0	103.31					8.80	1.56	5.73	/A3/BBB	финансы	
АИЖК 18об	7 000 R	8.00	15.04.11	15.04.16	15.07.23	61.0	149.2									/A3/BBB	финансы	
АИЖК 20об	5 000 R	8.60	15.06.11		15.12.27		203.0	102.75			102.00	103.50	8.54	3.88	7.94	/A3/BBB	финансы	
АИЖК 4об	900 R	8.70	01.05.11		01.02.12		9.8	102.38			102.00	102.85	5.76	2.07	0.73	/A3/BBB	финансы	
АИЖК 5об	2 200 R	7.35	15.04.11		15.10.12		18.3	101.54					5.87	1.78	0.90	/A3/BBB	финансы	
АИЖК 6об	2 500 R	7.40	15.04.11		15.07.14		39.6									/A3/BBB	финансы	
АИЖК 7об	4 000 R	7.68	15.04.11		15.07.16		64.0	100.23					7.83	1.89	2.88	/A3/BBB	финансы	
АИЖК 8об	5 000 R	7.63	15.06.11	15.03.14	15.06.18	36.0	87.3	100.25	0.15	13 000	100.14	100.45	7.72	1.92	1.88	/A3/BBB	финансы	
АиФ-02	1 000 R	11.25	24.06.11	23.12.11	21.12.12	8.0	20.6	100.62	0.20		100.68	100.98	10.52				телеком	
АК БАРС-03	10 000 R	7.90	26.04.11		25.10.11		6.5	101.25	0.25		100.90	101.15		5.55	3.89	0.49	BB/Baa3/	банки
АК БАРС-04	5 000 R	8.25	19.04.11	24.04.12	15.10.13	13.0	30.5	102.06					6.10	4.03	0.92	BB/Baa3/	банки	
Акрон-2	3 500 R	14.05	22.09.11	26.09.11	19.09.13	6.0	29.6	103.76			103.51	104.00	5.25	6.75	0.43	B-/B1/	сырье	
Акрон-3	3 500 R	13.85	25.05.11	25.05.12	20.11.13	14.0	31.7	108.30	-0.05	450	108.30	108.45	6.05	6.38	0.97	B-/B1/	сырье	
Алроса-20	3 000 R	8.95	28.06.11		23.06.15		51.0	104.69		10 000	104.50	104.78		7.85	2.13	3.29	BB-/Baa3/BB-	сырье
Алроса-21	8 000 R	8.25	23.06.11	25.06.13	18.06.15	27.0	50.9	102.80	-0.30	108 325	102.71	103.00	7.00	2.00	1.90	BB-/Baa3/BB-	сырье	
Алроса-22	8 000 R	8.25	28.06.11	28.06.13	23.06.15	27.0	51.0	102.96	0.06		102.65	102.95	6.94	2.00	1.90	BB-/Baa3/BB-	сырье	
Алроса-23	7 000 R	8.95	23.06.11		18.06.15		50.9	104.70	-0.08	64 000	104.56	104.80		7.84	2.13	3.28	BB-/Baa3/BB-	сырье
Альфа-Банк-01	5 000 R	8.25	09.08.11	04.02.14	02.02.16	34.0	58.5	101.70		225 232	101.50	101.70	7.70	4.04	2.36	BB/Baa1/B+	банки	
АлтЭнБ-2 об	2 000 R	18.00	07.06.11		05.06.12		13.9	99.96	-0.04	16 841	99.96	100.00		19.28	4.49	0.55		торговля
Атомэнр06	10 000 R	7.50	15.08.11		15.08.14		40.6	100.25	0.05		100.00	100.14		7.39	7.48	2.74	/BBB-	энергетика
Аэрофлот БО-1	6 000 R	7.75	10.10.11		08.04.13		24.2	101.70			101.55	101.70		6.83	3.80	1.81	BB+//	транспорт
Аэрофлот БО-2	6 000 R	7.75	10.10.11		08.04.13		24.2	101.70	-0.45	3 501	101.60	101.70		6.83	3.80	1.81	BB+//	транспорт
Банк Санкт-Петербур	5 000 R	8.10	11.10.11	13.10.11	09.04.13	6.0	24.2	101.01	0.28		100.61	100.75	6.02	4.00	0.47	/Baa3/	банки	
Банк Санкт-Петербур	5 000 R	7.50	26.09.11	26.03.12	23.09.13	12.0	29.8	100.70	-0.28	55 989	100.65	100.98	6.84	3.71	0.87	/Baa3/	банки	
Банк Санкт-Петербур	3 000 R	8.50	16.06.11	13.12.12	12.12.13	20.0	32.4	101.80			100.41	102.65	7.46	4.16	1.44	/Baa3/	банки	
БанкМоск-1	10 000 R	6.45	29.07.11		29.07.11		3.5	100.13		600	80.01	110.00		6.04	3.21	0.27	BBB-/Baa1/	банки
БанкМоск-2	10 000 R	7.55	05.08.11		01.02.13		22.0	100.00					7.68	3.76	1.58	BBB-/Baa1/	банки	
Башнефть-01	15 000 R	12.50	21.06.11	21.12.12	13.12.16	21.0	69.0	108.60	-0.21	691 415	108.55	108.75	7.07	5.74	1.43		сырье	
Башнефть-02	15 000 R	12.50	21.06.11	21.12.12	13.12.16	21.0	69.0	108.78	-0.02	56 500	108.51	108.79	6.96	5.73	1.43		сырье	
Башнефть-03	20 000 R	12.50	21.06.11	21.12.12	13.12.16	21.0	69.0	108.80	-0.01	55 906	108.51	108.74	6.94	5.73	1.43		сырье	
Белон 02	2 000 R	17.00	25.08.11		23.02.12		10.5	103.80			101.00	103.68		12.54	8.17	0.73		металлургия
Бинбанк-2	1 000 R	10.50	28.04.11	05.05.11	29.04.13	1.0	24.9	100.58			99.00	100.50	-2.94	5.23	0.06	/B2/B-	банки	
БНП Парижа-01	2 000 R	7.70	27.09.11		29.03.14		36.0										банки	
ВБД ПП Зоб	5 000 R	7.45	31.08.11		27.02.13		22.8	101.95				102.00		6.43	3.64	1.67	/Baa3/BB-	потреб. тов.
ВБД ПП БО-01	3 000 R	7.35	15.04.11	12.10.12	11.10.13	18.0	30.4	101.25					6.57	6.43	3.64	1.31	/Baa3/BB-	потреб. тов.
ВБД ПП БО-02	3 000 R	7.35	15.04.11	12.10.12	11.10.13	18.0	30.4	101.63					6.29	6.43	3.61	1.31	/Baa3/BB-	потреб. тов.
ВБД ПП БО-03	3 000 R	7.35	15.04.11	12.10.12	11.10.13	18.0	30.4	101.42					6.44	6.44	3.61	1.31	/Baa3/BB-	потреб. тов.
ВБД ПП БО-06	5 000 R	7.90	30.06.11		27.06.13		26.8	101.89	-0.01		101.91	102.05		7.07	3.87	1.89	/Baa3/BB-	потреб. тов.
ВБД ПП БО-07	5 000 R	7.90	30.06.11		27.06.13		26.8	101.92	-0.08		101.91	102.35		7.06	3.86	1.89	/Baa3/BB-	потреб. тов.
ВБД ПП БО-08	5 000 R	7.35	15.04.11	12.10.12	11.10.13	18.0	30.4	101.35					6.49	6.49	3.62	1.31	/Baa3/BB-	потреб. тов.
ВИА АИЖК А	9 440 R	8.50	15.06.11		15.03.40		352.1	101.94			102.30			8.49	2.10	10.22	/A3/	финансы
ВикторияФ-БО-01	2 000 R	8.00	16.08.11		12.02.13		22.3	100.00			75.00	100.00		8.15	3.99	1.59	отозван//	торговля
ВК-Инвест1	10 000 R	9.25	22.07.11		19.07.13		27.6	104.42	1.52	500 000	98.51	104.99	7.22	4.42	1.92	/Baa3/BB+	телеком	
ВК-Инвест3	10 000 R	15.20	12.07.11	14.07.11	08.07.14	3.0	39.4	102.52	-0.03	1 000	102.36	102.52	4.55	7.39	0.24	/Baa3/BB+	телеком	
ВК-Инвест6	10 000 R	8.30	19.04.11		13.10.15		54.8	100.65					8.29	4.11	3.42	/Baa3/BB+	телеком	
ВК-Инвест7	10 000 R	8.30	19.04.11		13.10.15		54.8	100.11	-0.59				8.44	4.13	3.41	/Baa3/BB+	телеком	
ВлгТлвТ-4	3 000 R	6.65	07.06.11		03.09.13		29.1										телеком	
ВнешрБ 01	1 500 R	9.00	18.05.11	21.11.11	14.11.12	7.0	19.3	100.02		10	99.00	100.02	8.94	4.49	0.54	/B2/B-	банки	
Водоканал Спб-1	2 000 R	8.80	15.06.11		09.12.15		56.7	101.80					8.49	4.31	3.52		сервис	
ВостЭксБО1	1 000 R	7.50	08.09.11		07.03.13		23.1										банки	
ВостЭксБО5	1 000 R	9.00	21.04.11	23.04.12	17.10.13	12.0	30.6	101.53		4 800	99.00	101.53	7.47	4.42	0.90	/B2/	банки	
ВТБ - 5 об	15 000 R	7.40	21.04.11		17.10.13		30.6	101.13	-0.07				7.09	1.82	2.13	BBB/Baa1/BBB	банки	
ВТБ - 6 об	15 000 R	7.20	13.07.11	13.07.12	06.07.16	15.0	63.7	101.40	0.03	59 010	101.30	101.44	6.13	1.77	1.14	BBB/Baa1/BBB	банки	
ВТБ 24-1-ИП	15 000 R	9.70	15.06.11	20.12.11	10.12.14	8.0	44.5	102.80		50 000	102.40	102.80	5.38	2.35	0.63	BBB/Baa1/BBB	банки	
ВТБ БО-01	5 000 R	7.60	17.06.11		15.03.13		23.4	101.88	0.08	50 014		104.15		6.71	1.86	1.68	BBB/Baa1/BBB	банки
ВТБ БО-02	5 000 R	7.60	17.06.11		15.03.13		23.4	101.88		61 001	99.00	101.70		6.71	1.86	1.68	BBB/Baa1/BBB	банки
ВТБ БО-03	10 000 R	7.60	17.06.11		15.03.13		23.4	101.73					6.80	1.86	1.68	BBB/Baa1/BBB	банки	
ВТБ24 01	6 000 R	11.50	05.10.11		05.10.11		5.8	103.10										

Рынок рублевых облигаций

Выпуск	Объем, млн	Купон, %	Дата			Месяцев до		Цена	Изм.	Торговый объем, шт (осн.+РПС)	Котировки		Доходность, %			Дюр. лет	Рейтинг F/M/S	Сектор	
			купона	оферты	погаш	офрт	погаш				покупка	продажа	офрт	погаш	текущ				
КОРПОРАТИВНЫЕ РУБЛЕВЫЕ ОБЛИГАЦИИ (продолжение)																			
Газпром Б 2	5 000 R	6.54	25.05.11			20.11.13		31.7								/Baa3/BB	банки		
Газпром Б 3	10 000 R	5.75	11.07.11			10.10.11		6.0								/Baa3/BB	банки		
Газпром Б 4	20 000 R	7.85	19.05.11			15.11.12		19.4	100.17				6.56	3.41	1.40	/Baa3/BB	банки		
Газпром Б 5	20 000 R	6.85	26.05.11			22.11.12		19.6	100.20				6.82	3.41	1.42	/Baa3/BB	банки		
Газпром Б БО-01	10 000 R	7.75	08.06.11			08.12.13		32.3	101.40	-0.15	95 400		7.28	3.81	2.23	/Baa3/BB	банки		
Газпромнефть БО-5	10 000 R	7.15	11.10.11			09.04.13		24.2	100.80		278 521	100.80	101.25	6.83	3.54	1.77	/Baa3/BBB-	сырье	
Газпромнефть БО-6	10 000 R	7.15	11.10.11			09.04.13		24.2	100.73		335 000	100.00	101.25	6.86	3.54	1.77	/Baa3/BBB-	сырье	
Газпромнефть-10	10 000 R	8.90	09.08.11	30.01.18		26.01.21	83.0	119.2	104.01	0.26		103.30	103.80	8.28	4.27	4.81	/Baa3/BBB-	сырье	
Газпромнефть-8	10 000 R	8.50	09.08.11			02.02.16		58.5	102.55	-0.27	402 717	102.55	102.70	8.00	4.13	3.70	/Baa3/BBB-	сырье	
Газпромнефть-9	10 000 R	8.50	09.08.11	02.02.16		26.01.21	58.0	119.2	102.55	-0.19	475 002	102.51	102.75	8.00	4.13	3.70	/Baa3/BBB-	сырье	
ГенерКомп1	2 000 R	8.50	21.06.11			21.06.11		2.3				99.00					энергетика		
ГидроОГК-1	5 000 R	8.10	29.06.11			29.06.11		2.5	100.60	-0.05	25 100	100.60	100.70	5.17	4.01	0.20	/Baa3/BBB-	энергетика	
Главная дорога-03	8 000 R	5.00	21.11.11			30.10.28		213.6	94.00			90.01		9.16	5.30	10.38		транспорт	
Глобксббанк БО-01	5 000 R	8.30	16.08.11			16.02.13		22.5	100.90	0.15	301 201	100.90	101.10	7.91	4.08	1.60	BB//BB-	банки	
Глобксббанк БО-02	5 000 R	8.10	22.07.11	25.01.12		22.07.13	10.0	27.7	101.09			100.65	101.43	6.65	3.97	0.72	BB//BB-	банки	
Глобксббанк БО-03	3 000 R	8.10	08.06.11	13.06.12		08.12.13	14.0	32.3	100.98	0.08			101.45	7.23	4.00	1.03	BB//BB-	банки	
Глобксббанк БО-05	2 000 R	8.10	08.06.11	13.06.12		08.12.13	14.0	32.3	101.00	0.10	69 459	101.00	101.00	7.21	4.00	1.03	BB//BB-	банки	
ГСС 01	5 000 R	9.25	22.09.11	27.09.11		26.03.17	6.0	72.4	101.20	-0.06	50 949	101.20	101.29	6.34	4.56	0.43	BB//	машиностр.	
ГСС БО-01	3 000 R	8.25	24.06.11	23.12.11		20.12.13	8.0	32.7	100.60		1 000	100.51	101.55	7.46	4.09	0.63	BB//	машиностр.	
ГЭС 02	1 500 R	12.00	26.04.11			23.04.13		24.7	102.54			97.70		10.85	5.84	1.59		торговля	
ДальСвазоб	2 000 R	7.60	01.06.11			30.05.12		13.7									BB-/Baa3/	телеком	
ДальСвазБО5	1 500 R	15.00	19.07.11	21.07.11		17.07.12	3.0	15.3										телеком	
ДВТТ-Ф 02	5 000 R	7.75	21.07.11			18.07.13		27.5	19.49			11.00	27.98	141.14	19.83	0.73		транспорт	
ДГК-01	5 000 R	7.75	09.09.11			08.03.13		23.1										энергетика	
ДжейЭфСиг1	2 000 R	5.00	21.04.11			20.10.11		6.3										//отозван	торговля
ДМЦЕНТРо61	1 150 R	8.50	05.06.11			26.05.15		50.1	97.82			97.85	98.40	9.35	4.31	3.16		торговля	
ЕАБР-3	5 000 R	10.50	03.05.11	03.11.11		25.10.16	7.0	67.4	102.66			102.51	102.79	5.44	5.10	0.51	BBB/A3/BBB	банки	
ЕАБР-4	5 000 R	7.70	16.08.11	11.02.14		06.02.18	34.0	83.0	100.90	-0.16	20 000	100.90	101.09	7.33	3.80	2.47	BBB/A3/BBB	банки	
ЕБРР 02обл	5 000 R	4.01	21.04.11			21.04.11		0.2	100.19					-5.66	1.00	0.02	AAA/Aaa/AAA	банки	
ЕБРР 03обл	7 500 R	3.98	08.06.11			07.09.11		4.9	100.19			100.00	100.25	3.54	0.99	0.38	AAA/Aaa/AAA	банки	
ЕБРР 04обл	3 000 R	3.70	16.06.11			12.06.14		38.5	100.50			100.00	101.00	3.58	0.92	2.89	AAA/Aaa/AAA	банки	
ЕБРР 05обл	5 000 R	9.50	13.07.11			09.04.14		36.4	100.56			100.00	101.00	3.66	0.94	2.74	AAA/Aaa/AAA	банки	
ЕвразХолдФ-1	10 000 R	9.25	23.09.11	22.03.13		13.03.20	24.0	108.5	103.50		151 786	103.00	103.70	7.41	4.46	1.69	V+/B1/B	металлургия	
ЕвразХолдФ-2	10 000 R	9.95	02.05.11	28.10.15		19.10.20	55.0	115.9	105.60	-0.60	773 002	106.00	106.15	8.61	4.70	3.35	V+/B1/B	металлургия	
ЕвразХолдФ-3	5 000 R	9.25	23.09.11	22.03.13		13.03.20	24.0	108.5	103.70		4 000	103.00	103.89	7.30	4.45	1.69	V+/B1/B	металлургия	
ЕвразХолдФ-4	5 000 R	9.95	02.05.11	28.10.15		19.10.20	55.0	115.9	106.20		240 002	106.00	106.15	8.44	4.67	3.35	V+/B1/B	металлургия	
ЕвроХим-02	5 000 R	8.90	05.07.11	03.07.15		26.06.18	51.0	87.7	103.00	-0.02	5 763	103.00	103.50	8.02	4.31	3.40	BB//BB	химия	
ЕвроХим-03	5 000 R	8.25	25.05.11	18.11.15		14.11.18	56.0	92.4	100.49			100.00	103.00	8.12	4.09	3.65	BB//BB	химия	
ЭССК-02	1 000 R	8.74	06.10.11			05.04.12		11.9				75.02						энергетика	
Желдорип-2	2 500 R	12.00	21.04.11			19.04.12		12.4										финансы	
Желдорип-3	2 000 R	13.00	21.09.11			19.09.12		17.5	102.16			100.00	104.33	11.63	6.34	1.21		финансы	
Железобет1	1 000 R	10.00	27.05.11			27.05.11		1.4										производство	
Зенит 3обл	3 000 R	8.10	11.05.11			09.11.11		7.0	101.40		3 000	101.41	101.49	5.65	3.98	0.52	V/Baa3/	банки	
Зенит 5обл	5 000 R	7.50	07.06.11	05.06.12		04.06.13	14.0	26.1	100.92	0.02		100.85	101.00	6.75	3.71	1.02	V/Baa3/	банки	
Зенит 6обл	3 000 R	8.00	05.07.11	05.07.12		01.07.14	15.0	39.1	101.52	0.02		101.40	101.50	6.75	3.93	1.10	V/Baa3/	банки	
Зенит БО-01	5 000 R	7.10	07.10.11	07.04.12		07.04.13	12.0	24.1	100.60		5 010	100.41	100.75	6.56	3.54	0.91	V/Baa3/	банки	
Зенит БО-02	5 000 R	7.75	22.09.11	26.09.12		22.09.13	18.0	29.7	101.26			101.21	101.35	6.88	3.86	1.31	V/Baa3/	банки	
ИжАвто 02	2 000 R	18.00	09.06.11			09.06.11		1.9										автомоб.	
ИКС5Фин 01	9 000 R	7.95	05.07.11			01.07.14		39.1	100.20			99.01	110.02	8.03	3.96	2.63	//B+	торговля	
ИКС5Фин 04	8 000 R	18.46	09.06.11	13.06.11		02.06.16	2.0	62.5	102.07	0.07	31 202	101.86	102.07	4.38	9.02	0.16	//B+	торговля	
Инвестторбанк БО-0	2 000 R	9.60	25.05.11	25.05.12		25.11.13	14.0	31.9	100.15	-0.89	3 462	100.75	101.14	9.66	4.75	0.96		банки	
Инпром 03	1 300 R	9.50	18.05.11			18.05.11		1.1	99.89	-0.11		98.52	100.50	10.79	4.74	0.08		металлургия	
Интерграф-2	3 000 R	16.75	31.05.11			29.11.11		7.6	105.50		9 000	105.50	106.20	7.70	7.92	0.55		сервис	
Интурист-2	2 000 R	14.00	24.05.11	29.07.11		21.05.13	4.0	25.6	103.74		2 588	103.50	103.74	-12.47	6.73	0.32		сервис	
Иркут БО-01	5 000 R	9.25	13.09.11			10.09.13		29.3	103.40		141 550	103.42	103.50	7.82	4.46	2.04	/Ba2/	машиностр.	
ИркутЭнерго БО-01	3 000 R	7.60	11.10.11			08.04.14		36.3	100.32	0.02	540 503	100.30	100.39	7.62	3.78	2.53	/отозван/В-	энергетика	
ИркутЭнерго1	5 000 R	15.50	02.06.11			28.11.13		32.0	102.48			102.41		14.82	7.54	1.87	/отозван/В-	энергетика	
ИтераФ-1	5 000 R	10.30	24.05.11	30.05.11		20.11.12	2.0	19.5	100.44			100.11	100.59	5.39	5.11	0.12		сырье	
Камаз БО-01	2 000 R	9.00	20.06.11	17.12.12		16.12.13	20.0	32.6	101.98			101.75	101.85	7.86	4.40	1.44		автомоб.	
Камаз БО-02	3 000 R	8.60	09.08.11			04.02.14		34.2	101.50		48 100	101.50	101.77	8.15	4.22	2.34		автомоб.	
Карус.Ф 01	3 000 R	12.00	15.09.11			12.09.13		29.4										торговля	
Каустик 2	850 R	18.00	07.07.11			07.07.11		2.8	102.53	0.03	18 201	101.03	102.52	6.98	4.38	0.22		химия	
КИТФин Капитал-2	4 000 R	11.00	14.06.11			10.06.14		38.4		</									

Рынок рублевых облигаций

Выпуск	Объем, млн	Купон, %	Дата			Месяцев до		Цена	Изм.	Торговый объем, шт (осн.+РПС)	Котировки		Доходность, %			Дюр, лет	Рейтинг F/M/S	Сектор
			купона	оферты	погаш	офрт	погаш				покупка	продажа	офрт	погаш	текущ			
КОРПОРАТИВНЫЕ РУБЛЕВЫЕ ОБЛИГАЦИИ (продолжение)																		
Альянс-01	3 000 R	14.00	14.09.11		14.09.11		5.1				100.76					V/B+	сырье	
Группа Разг. БО-09	2 000 R		26.11.37		15.12.11		8.2										с/х	
ЛСР-Инв 02	3 000 R	9.25	14.07.11		14.07.11		3.0				98.00					B/B2/	строительство	
ЛукойлЗобл	8 000 R	7.10	09.06.11		08.12.11		7.9	101.40		84 190	101.32	101.40	4.94	3.49	0.60	BBB-/Baa2/BBB-	сырье	
Лукойл4обл	6 000 R	7.40	09.06.11		05.12.13		32.2	100.50		193	100.56	101.93	7.31	3.67	2.23	BBB-/Baa2/BBB-	сырье	
ЛукойлБО01	5 000 R	13.35	08.08.11		06.08.12		16.0	109.20	-0.05	86 226	109.15	109.33	6.04	6.10	1.16	BBB-/Baa2/BBB-	сырье	
ЛукойлБО02	5 000 R	13.35	08.08.11		06.08.12		16.0	109.20		141 500	109.00	109.35	6.04	6.10	1.16	BBB-/Baa2/BBB-	сырье	
ЛукойлБО03	5 000 R	13.35	08.08.11		06.08.12		16.0	109.35		260 005	109.00	109.35	5.93	6.09	1.16	BBB-/Baa2/BBB-	сырье	
ЛукойлБО04	5 000 R	13.35	08.08.11		06.08.12		16.0	109.18			109.00	109.35	6.06	6.10	1.16	BBB-/Baa2/BBB-	сырье	
ЛукойлБО05	5 000 R	13.35	08.08.11		06.08.12		16.0	109.29	0.09		109.01	109.40	5.98	6.09	1.16	BBB-/Baa2/BBB-	сырье	
ЛукойлБО06	5 000 R	9.20	16.06.11		13.12.12		20.3	104.65	-0.05	50 000	104.40	104.75	6.31	4.38	1.45	BBB-/Baa2/BBB-	сырье	
ЛукойлБО07	5 000 R	9.20	16.06.11		13.12.12		20.3	104.21			104.00		6.59	4.40	1.45	BBB-/Baa2/BBB-	сырье	
Магнит БО-01	1 000 R	8.25	12.09.11		09.09.13		29.3	101.78					7.56	4.04	2.06		торговля	
Магнит БО-02	1 000 R	8.25	12.09.11		09.09.13		29.3	101.32					7.78	4.06	2.06		торговля	
Магнит БО-03	1 500 R	8.25	12.09.11		09.09.13		29.3	101.29			101.80		7.80	4.06	2.06		торговля	
Магнит БО-04	2 000 R	8.25	12.09.11		09.09.13		29.3	101.80		14 768	101.35	101.95	7.55	4.04	2.06		торговля	
Магнит БО-05	5 000 R	8.00	02.09.11		28.02.14		35.0	101.15	-0.35	2 000	101.00	101.15	7.69	3.94	2.42		торговля	
МагнитФ 02	5 000 R	8.20	23.09.11		23.03.12		11.5	101.60	0.10	5 860	101.55	101.79	6.52	4.03	0.87		торговля	
МастерБ-3	1 200 R	8.00	01.06.11		30.11.11		7.7	99.00			98.01	100.00	10.08	4.03	0.49	отозван//	банки	
МБРР 02обл	3 000 R	7.00	30.06.11		28.03.13		23.8	100.05			75.00	100.10	7.16	1.74	1.72	V+/B1/	банки	
МБРР 03обл	3 000 R	7.25	26.04.11	27.10.11	23.04.13	7.0	24.7	100.45	-0.17		100.40	100.60	6.47	1.80	0.49	V+/B1/	банки	
МБРР 04обл	5 000 R	6.00	01.09.11	01.03.12	27.02.14	11.0	35.0	100.28			98.50	100.00	5.74	2.98	0.82	V+/B1/	банки	
МБРР 05обл	5 000 R	8.25	16.06.11	19.12.11	12.06.14	8.0	38.5	101.10	-0.15	10 000	101.05	101.35	6.53	4.07	0.62	V+/B1/	банки	
МДМ-Банк БО-01	5 000 R	12.75	02.06.11		29.11.12		19.8	108.72	0.22		108.10	108.75	7.11	5.85	1.37	BB/Baa2/B+	банки	
МДМ-Банк БО-02	5 000 R	8.15	21.06.11		17.12.13		32.6	100.70	-0.25	87 764	100.70	100.85	8.00	4.04	2.22	BB/Baa2/B+	банки	
МежПромБ-1	3 000 R		30.06.11		03.01.18		81.9									D/Саа2/D	банки	
Метсерв-Ф1	1 500 R	11.00	25.05.11	03.06.11	23.05.12	2.0	13.5	100.97	0.81	1	100.16	100.96	1.88				торговля	
Мечел 13об	5 000 R	10.00	06.09.11	03.09.15	25.08.20	53.0	114.0	105.60	-0.55	20 000	105.70	106.25	8.61	4.72	3.36	/B1/	металлургия	
Мечел 14об	5 000 R	10.00	06.09.11	03.09.15	25.08.20	53.0	114.0	106.00	-0.15	10	106.00	106.39	8.50	4.70	3.36	/B1/	металлургия	
Мечел 15об	5 000 R	8.25	23.08.11	18.02.14	09.02.21	35.0	119.6	101.10	0.29	59 619	100.61	101.05	7.96	4.07	2.38	/B1/	металлургия	
Мечел 16об	5 000 R	8.25	23.08.11	18.02.14	09.02.21	35.0	119.6	101.00		26 000	100.60	101.00	8.00	4.07	2.38	/B1/	металлургия	
Мечел 2об	5 000 R	8.50	15.06.11	20.06.11	12.06.13	2.0	26.3	100.60		30 361	100.56	100.85	4.54	4.21	0.18	/B1/	металлургия	
Мечел 4об	5 000 R	19.00	28.04.11	30.07.12	21.07.16	16.0	64.2	115.25	-0.05	120 591	115.25	115.50	6.64	4.11	1.08	/B1/	металлургия	
Мечел 5об	5 000 R	12.50	19.04.11	18.10.12	09.10.18	8.0	91.2	108.20	-0.07				6.89	2.88	1.28	/B1/	металлургия	
МечелБО-01	5 000 R	12.50	13.05.11	11.11.11	09.11.12	7.0	19.2	104.21	0.11	61 718	104.00	104.65	5.07	5.98	0.52	/B1/	металлургия	
МечелБО-02	5 000 R	9.75	13.09.11		12.03.13		23.3	104.40		740	104.40	104.85	7.37	4.66	1.66	/B1/	металлургия	
МечелБО-03	5 000 R	9.75	27.04.11		24.04.13		24.7	104.78	0.27		104.41	104.85	7.30	4.64	1.69	/B1/	металлургия	
МИА-Зоб	1 500 R	7.25	26.05.11		24.02.12		10.5	100.06	0.06		99.11	100.00	7.35	1.81	0.78	/Ba2/	финансы	
МИА-4об ил	2 000 R	7.35	07.07.11	18.10.12	01.10.15	18.0	54.4	99.99			99.00	100.00	7.37	1.83	1.35	/Ba2/	финансы	
МИА-5об	2 000 R	7.40	21.04.11	28.07.11	17.07.14	4.0	39.7									/Ba2/	финансы	
Миг-Ф 02	3 000 R	0.10	06.09.11		06.09.11		4.8										машиностр.	
Микоян-2об	2 000 R	13.50	11.08.11	24.02.12	07.02.13	11.0	22.2	104.49					7.53	6.44	0.77		потреб. Тов	
М-ИНДУСТР	1 000 R	12.25	16.08.11		16.08.11		4.1	25.85	-1.05	17	25.89	26.85		23.63			строительство	
М-Индустр2	1 500 R	10.75	13.07.11		10.07.13		27.3	49.00			18.00	80.00		58.22	10.94	1.18		строительство
МКБ 05обл	2 000 R	8.50	27.04.11	05.05.11	25.04.12	1.0	12.6	100.18			100.10	100.17	2.09	4.23	0.06	V+/B1/	банки	
МКБ 06обл	2 000 R	9.40	09.08.11		07.08.12		16.0	102.07	-0.58	24 001	102.05	102.50	7.85	4.59	1.16	V+/B1/	банки	
МКБ 07обл	2 000 R	9.76	19.07.11	24.07.12	14.07.15	16.0	51.7	103.24	0.79		102.45		7.03	4.71	1.13	V+/B1/	банки	
МКБ 08обл	3 000 R	9.70	12.10.11	19.10.11	08.04.15	6.0	48.5	101.35	-0.15	23 400	101.35	101.45	6.74	4.77	0.48	V+/B1/	банки	
МКБ БО-01	3 000 R	8.50	22.08.11	22.02.13	22.02.14	23.0	34.8	100.55		59 000	100.50	100.59	8.33	4.19	1.61	V+/B1/	банки	
ММК БО-01	5 000 R	6.90	19.05.11		15.11.12		19.4	100.55		7 000	100.40	100.60	6.63	3.42	1.40	отозван/Ba3/BB	Металлургия	
ММК БО-02	10 000 R	9.70	15.06.11	16.12.11	12.12.12	8.0	20.3	102.65	-0.09	1 000	102.50	102.77	5.62	4.71	0.62	отозван/Ba3/BB	Металлургия	
ММК БО-03	5 000 R	6.47	22.09.11	26.03.12	19.09.13	12.0	29.6	100.50			100.40	100.50	5.93	3.21	0.88	отозван/Ba3/BB	Металлургия	
ММК БО-04	5 000 R	7.65	01.09.11		27.02.14		35.0	101.00	0.05	5 001	101.05	101.15	7.39	3.78	2.44	отозван/Ba3/BB	Металлургия	
ММК БО-05	8 000 R	7.65	06.10.11		04.04.13		24.0	101.81			101.25	102.25	6.77	3.75	1.75	отозван/Ba3/BB	Металлургия	
ММ-Фин 01	1 000 R	7.75	30.08.11	30.08.11	26.02.13	5.0	22.8										девелопмент	
ММ-Фин 02	1 500 R	7.75	05.07.11	05.07.11	03.07.12	3.0	14.9										девелопмент	
МОИА 02	3 000 R	7.99	07.09.11		07.09.11		4.9										финансы	
МОИА 03	5 000 R	7.75	15.06.11		14.06.14		38.6										финансы	
МойБанк 5	5 000 R	12.96	21.04.11	25.04.11	16.04.15	0.0	48.8	100.12					4.17	6.45	0.03	/B3/	банки	
МОСМОЦБ-3	5 000 R	10.00	15.06.11		12.06.13		26.3										банки	
МОСМАРТФ 1	2 000 R		13.10.11		12.04.12		12.1				1.81						торговля	
МособгазФ2	3 000 R	9.25	25.06.11		24.06.12		14.6	99.00		3 018	99.00	99.40	10.90	4.68	0.66		сервис	
Мособлгаз1	2 500 R	12.00	17.05.11		17.05.11		1.1										услуги	
МосТРАВФ1	7 500 R	11.80	21.06.11		18.12.12		20.5										//СС	транспорт
Мосэнерго1	5 000 R	12.50	13.09.11		13.09.11													

Рынок рублевых облигаций

Выпуск	Объем, млн	Купон, %	Дата			Месяцев до		Цена	Изм.	Торговый объем, шт (осн.+РПС)	Котировки		Доходность, %			Дюр. лет	Рейтинг F/M/S	Сектор	
			купона	оферты	погаш	офрт	погаш				покупка	продажа	офрт	погаш	текущ				
КОРПОРАТИВНЫЕ РУБЛЕВЫЕ ОБЛИГАЦИИ (продолжение)																			
НЛМК-БО-05	10 000 R	10.75	03.05.11		30.10.12		18.8	106.53	0.11	202 699	106.43	106.60		6.35	5.03	1.32	BB+/Ba1/BBB-	металлургия	
НЛМК-БО-06	10 000 R	7.75	06.09.11		05.03.13		23.0	102.10			102.00	102.10		6.65	3.78	1.68	BB+/Ba1/BBB-	металлургия	
НОВАТЭК БО-1	10 000 R	7.50	28.06.11		25.06.13		26.8	101.65	-0.07	14 619	101.02	101.68		6.79	3.68	1.90	BBB-/Ba2/BBB-	сырье	
Новикомбанк-01	2 000 R	9.00	25.05.11	25.05.12	25.11.13	14.0	31.9	101.45	0.25	3 512	101.20	101.55	7.75		4.45	0.98		банки	
НОМОС 11в	5 000 R	7.40	06.07.11	09.07.12	02.07.14	15.0	39.2	100.70	0.01	249	100.46	101.20		6.82	3.66	1.11	BB-/Ba3/	банки	
НОМОС 12в	5 000 R	8.50	24.08.11	28.08.13	28.08.17	29.0	77.6	102.13	0.03	83 547	102.10	102.29	7.61		4.17	2.03	BB-/Ba3/	банки	
НОМОС 9в	5 000 R	7.00	17.06.11	22.06.11	14.06.13	2.0	26.4	100.35		5 000	100.30	100.40	4.62		3.48	0.18	BB-/Ba3/	банки	
НОМОС БО-01	5 000 R	7.00	24.08.11	24.02.12	24.02.14	11.0	34.9	100.50		8 150	100.41	100.58	6.49		3.45	0.80	BB-/Ba3/	банки	
НорНикель БО-03	15 000 R	7.00	02.08.11		30.07.13		27.9	100.60	-0.10	205 009	100.60	100.80		6.82	3.47	2.00	BBB-/Baa2/BBB-	металлургия	
НПК-1	3 000 R	9.25	15.04.11		10.07.15		51.6	102.89						8.02	2.24	1.81		транспорт	
НТС-01	1 000 R	15.00	26.04.11		26.04.11		0.4	80.00		791 811	66.00	80.00			9.35				торговля
НФК-3	2 000 R	11.50	03.05.11		03.05.11		0.6	101.42			75.10	100.57		-13.78	5.87	0.06	/B2/B-	финансы	
ОАК-01	46 280 R	8.00	13.09.11		17.03.20		108.7												производство
ОбКондФ-01	3 000 R	10.75	18.05.11		16.05.12		13.3										B//		потреб. тов.
ОбКондФ-02	3 000 R	15.00	20.04.11	22.11.11	17.04.13	7.0	24.5										B//		потреб. тов.
ОГК-3 об	3 000 R	7.50	10.06.11	10.06.11	09.12.11	2.0	8.0												энергетика
ОГК-5 БО-15	4 000 R	7.50	21.06.11	21.06.12	18.06.13	14.0	26.5	101.72			101.20	102.00	6.02		3.68	1.07	/Ba3/	энергетика	
ОГК-5 об-1	5 000 R	12.25	29.09.11		29.09.11		5.6	103.40		4 637	103.00	103.67		4.74	5.91	0.44	/Ba3/	энергетика	
ОГК-6 01об	5 000 R	7.25	21.04.11		19.04.12		12.4	100.88						6.44	3.58	0.91		энергетика	
ОМЗ - 6 об	1 600 R	13.00	03.06.11	09.06.11	31.05.13	2.0	25.9	103.70			100.35		-11.06		6.25	0.17	//B-	машиностр.	
ОМЗ-5 об	1 500 R	13.00	30.08.11		30.08.11		4.6	102.57			100.03	102.27		6.07	6.32	0.36	//B-	машиностр.	
ОТП Банк-02	2 500 R	8.25	27.09.11		25.03.14		35.9	100.80	-0.15	122 282	100.77	100.90		8.10	4.08	2.47		банки	
Парнас-М 2	1 000 R	9.50	19.05.11		17.11.11		7.2												потреб. тов.
Первобанк БО-01	1 500 R	10.00	27.04.11	29.04.11	24.04.13	0.0	24.7	100.26	0.16				2.27		4.97	0.04	/B3/	банки	
Первобанк БО-02	1 500 R	8.50	13.10.11		10.04.14		36.4	100.00		1500 000				8.68	4.24	2.49	/B3/	банки	
Первобанк1	1 500 R	9.50	29.06.11		29.06.11		2.5	100.55	0.35		100.11	100.60		6.81	4.74	0.20	/B3/	банки	
Петрокомб4	3 000 R	5.00	06.07.11		06.07.11		2.8	99.92						5.39	2.51	0.22	/Ba3/B+	банки	
Петрокомб5	5 000 R	12.75	19.06.11	19.12.12	21.12.14	20.0	44.9	109.00		100 001	107.00	117.05	7.10		5.86	1.42	/Ba3/B+	банки	
Петрокомб6	3 000 R	7.75	22.08.11		22.08.12		16.5	100.82			100.70	101.50		7.22	3.85	1.22	/Ba3/B+	банки	
Петрокомб7	3 000 R	7.00	22.08.11		22.08.12		16.5	99.73			100.01	100.44		7.33	3.52	1.22	/Ba3/B+	банки	
Почта-01	7 000 R	8.25	27.09.11	25.03.14	22.03.16	36.0	60.1												услуги
Промсвб БО-03	5 000 R	8.60	09.08.11		04.02.14		34.2	101.80		59 300	101.70	101.84		8.02	4.21	2.34	BB-/Ba2/отозван	банки	
Промсвб-05	4 500 R	7.75	20.05.11		18.05.12		13.3	101.22		1 112	101.22	101.39		6.68	3.82	0.98	BB-/Ba2/отозван	банки	
Промсвб-06	5 000 R	8.25	08.06.11		17.06.13		26.5	101.59	-0.05	75 025	101.55	101.65		7.59	4.05	1.85	BB-/Ba2/отозван	банки	
ПромТр02об	3 000 R	0.01	19.04.11		18.10.11		6.2	86.71						32.11	0.01	0.39			машиностр.
ПромТр03об	5 000 R	18.00	27.07.11	27.07.11	24.07.13	3.0	27.7	98.00	0.10	1 329	97.71	98.00	26.80		9.16	0.22			машиностр.
ПротекФин1	5 000 R	12.00	04.05.11		02.11.11		6.7				99.01								торговля
ПрофМедияФ-1	3 000 R	10.50	21.07.11	23.07.13	16.07.15	28.0	51.8	103.10	-0.29	12 145	103.05	103.25	9.09		5.08	1.87			телеком
РазгуляйФ2	2 000 R	17.00	27.09.11		27.09.11		5.5	101.66			101.01	102.32		13.49	8.34	0.40			c/x
РазгуляйФ3	3 000 R	17.00	16.09.11		16.03.12		11.2	102.93	-1.57		102.70	104.50		13.93	8.24	0.78			c/x
РазгуляйФ4	3 000 R	17.00	25.05.11	02.06.11	22.05.13	2.0	25.6	100.09			80.50		13.62		8.47	0.12			c/x
РазгуляйФ5	2 000 R	17.00	27.04.11	29.04.11	23.10.13	0.0	30.8				1.00								c/x
Райффайзен БО-7	5 000 R	7.50	01.06.11		27.11.13		31.9	101.70	-0.05		101.30	101.69		6.89	3.68	2.22	BBB+/Baa3/BBB		банки
Райффайзен-4	10 000 R	13.50	07.06.11	08.12.11	03.12.13	8.0	32.1	105.06		5 000	104.90	105.06	5.43		6.41	0.59	BBB+/Baa3/BBB		банки
РВКФинанс1	1 750 R	9.50	21.07.11		21.07.11		3.3	109.99						-22.55	4.31	0.35	BB-//		услуги
РВКФинанс3	3 000 R	9.00	16.05.11	14.11.13	09.11.15	32.0	55.7	102.56			100.60	102.75	8.01		4.38	2.12	BB-//		услуги
РенКап-2	3 000 R	10.50	06.10.11		04.04.12		11.9	101.89	0.39	1 509	101.21	101.89		8.62	5.11	0.88	B-/B1/B-		банки
РенКап-3	4 000 R	12.50	10.06.11	17.06.11	06.06.12	2.0	14.0	100.85	0.10	20 000	100.85	100.90	6.17		6.15	0.16	B-/B1/B-		банки
РЖД БО-01	15 000 R	9.40	08.06.11		05.12.12		20.0	105.15	-0.14	1444 270	105.00	105.15		6.15	4.46	1.43	BBB/Baa1/BBB		транспорт
РЖД-07обл	5 000 R	7.55	11.05.11		07.11.12		19.1	102.45			102.17	102.45		5.98	3.68	1.38	BBB/Baa1/BBB		транспорт
РЖД-08обл	20 000 R	8.50	06.07.11		06.07.11		2.8	100.90		37 350	100.80	100.90		4.48	4.20	0.22	BBB/Baa1/BBB		транспорт
РЖД-09обл	15 000 R	0.50	18.05.11	18.05.11	13.11.13	1.0	31.5	99.48			99.40	99.70	3.58		0.01	0.09	BBB/Baa1/BBB		транспорт
РЖД-10обл	15 000 R	15.00	08.09.11		06.03.14		35.2	121.56	0.07	284 140	121.50	121.56		6.79	6.15	2.32	BBB/Baa1/BBB		транспорт
РЖД-11обл	15 000 R	7.80	25.05.11		18.11.15		56.0	102.05	0.05		102.00	102.31		7.40	3.81	3.58	BBB/Baa1/BBB		транспорт
РЖД-12обл	15 000 R	14.90	26.05.11	28.11.11	16.05.19	8.0	98.5	105.98	-0.02		105.88	106.20	4.84		7.01	0.56	BBB/Baa1/BBB		транспорт
РЖД-13обл	15 000 R	10.00	08.09.11		06.03.14		35.2	101.98			101.66	101.97		9.41	4.89	2.35	BBB/Baa1/BBB		транспорт
РЖД-14обл	15 000 R	9.75	11.10.11		07.04.15		48.5	104.24	-0.26	10 000	104.05	104.20		8.65	4.66	3.14	BBB/Baa1/BBB		транспорт
РЖД-15обл	15 000 R	10.50	27.06.11	26.12.12	20.06.16	21.0	63.1	107.13		143	107.13	107.44	6.08		4.89	1.48	BBB/Baa1/BBB		транспорт
РЖД-16обл	15 000 R	14.33	13.06.11	13.06.11	05.06.17	2.0	74.8	101.50	-0.05	1 730	101.45	101.62	5.00		7.04	0.16	BBB/Baa1/BBB		транспорт
РЖД-17обл	15 000 R	10.80	25.07.11	24.07.13	16.07.18	28.0	88.3	109.30			108.97	109.30	6.42		4.93	1.93	BBB/Baa1/BBB		транспорт
РЖД-18обл	15 000 R	11.00	25.07.11	23.07.14	15.07.19	4.0	100.5	113.62			113.46	113.80</							

Рынок рублевых облигаций

Выпуск	Объем, млн	Купон, %	Дата			Месяцев до		Цена	Изм.	Торговый объем, шт (осн.+РПС)	Котировки		Доходность, %			Дюр, лет	Рейтинг F/M/S	Сектор
			купона	оферты	погаш	офрт	погаш				покупка	продажа	офрт	погаш	текущ			
КОРПОРАТИВНЫЕ РУБЛЕВЫЕ ОБЛИГАЦИИ (продолжение)																		
Трансаэро-1	3 000 R	11.85	27.04.11	25.04.12	23.10.13	13.0	30.8	102.87	-0.21	1 582	102.87	103.08	9.07		5.74	0.87	транспорт	
ТрансКапитал-2	1 800 R	8.15	20.09.11	18.09.12	15.03.16	17.0	59.9	100.80	0.15		100.51	100.80	7.69		4.03	1.28	банки	
ТрансКон1	3 000 R	9.50	30.08.11		26.02.13		22.8	104.35		446	104.35	104.75		7.10	4.54	1.63	банки	
ТрансКон2	3 000 R	8.80	09.06.11		04.06.15		50.4	103.80		2 000	103.80	104.00		7.64	4.23	2.72	транспорт	
ТрансКред БО-1	5 000 R	7.80	17.05.11		17.11.13		31.6	100.75	-0.05	2 000	100.76	101.50		7.53	3.84	2.17	банки	
ТрансКред2	3 000 R	6.90	14.06.11		12.06.12		14.2	100.46						6.58	3.42	1.05	банки	
ТрансКред3	5 000 R	10.30	07.07.11		07.07.11		2.8	101.30	0.05		101.09	101.20		4.55	5.07	0.22	банки	
ТрансКред5	3 000 R	7.90	11.08.11		12.08.13		28.4	101.30	0.40	18 000	101.15	101.50		7.41	3.91	2.00	банки	
ТрансКред6	4 000 R	8.25	21.04.11		17.04.14		36.6	101.80						7.71	4.04	2.44	банки	
Трансмаш БО-01	3 000 R	6.50	28.07.11		23.01.14		33.8	100.01			95.00			6.60	3.24	2.40	машиностр.	
Транснефть-01	35 000 R	9.75	23.05.11	20.05.15	13.05.19	50.0	98.4	106.59			105.00	107.50	7.79		9.12	3.08	сырье	
Транснефть-02	35 000 R	9.75	11.10.11		01.10.19		103.1										сырье	
Транснефть-03	65 000 R	9.90	28.09.11	25.09.15	18.09.19	54.0	102.6	109.70	0.20	822 401	109.70	110.19	7.24		9.00	3.43	сырье	
Тюменьэнрг2	2 700 R	8.70	29.09.11		29.03.12		11.7	102.60	0.05	207 672	102.51	102.60		5.95	4.23	0.89	энергетика	
УВЗ-1	3 000 R	9.25	16.06.11	13.12.12	07.12.17	20.0	81.0	101.20		26 244	100.60	101.45		8.63	4.56	1.42	машиностр.	
УВЗ-2	3 000 R	8.95	30.08.11	27.08.13	20.02.18	29.0	83.5	101.25		35 000	100.50	101.30		8.53	4.41	2.00	машиностр.	
УГМК-УЭМ01	3 000 R	8.25	30.08.11		28.02.12		10.7										металлургия	
УМПО 3	3 000 R	10.00	16.06.11		14.06.12		14.2	102.00			98.02	102.00		8.32	4.89	1.02	машиностр.	
Уралкалий БО-01	50 000 R	8.25	22.08.11		17.02.14		34.7				100.00						химия	
УралсибЛК БО-01	2 000 R	9.50	03.06.11		28.02.14		35.0	101.57	-0.18		101.00	101.65		8.62	2.33	1.28	финансы	
УралсибЛК БО-03	3 000 R	9.50	03.05.11		29.10.13		31.0	101.55	-0.05	9 800	101.50	101.55		8.46	2.33	1.10	финансы	
УралсибЛК2	5 000 R	14.50	21.07.11		21.07.11		3.3	102.20	-0.05	4 598	102.16	102.20		6.11	7.07	0.25	финансы	
УралсибЛК3	1 500 R	16.50	25.08.11		23.02.12		10.5	107.93			107.30	108.25		6.96	7.62	0.77	финансы	
УралсибЛК4	2 000 R	16.50	21.07.11		19.01.12		9.3	107.04	-0.26		106.50	107.30		6.99	7.69	0.68	финансы	
УралсибЛК5	3 000 R	8.50	21.07.11		19.01.12		9.3	100.95						7.31	4.20	0.70	финансы	
УРСАБанк 5	3 000 R	10.05	19.04.11		18.10.11		6.2	102.38						5.34	4.89	0.46	банки	
УРСАБанк 7	5 000 R	11.75	21.07.11		19.07.12		15.4	106.00		2	106.00	106.50		6.82	5.53	1.11	банки	
УРСАБанк 8	10 000 R	9.00	13.10.11	09.07.13	09.04.15	27.0	48.5	102.70		74 832	102.65	102.80	6.88		4.37	1.94	банки	
УрСИ БО-01	1 000 R	10.80	05.05.11	09.11.11	01.11.12	7.0	18.9										телеком	
УрСИ сер06	2 000 R	10.50	19.05.11		17.11.11		7.2										телеком	
УрСИ сер07	3 000 R	8.50	13.09.11		13.03.12		11.1										телеком	
УрСИ сер08	2 000 R	7.50	05.10.11		03.04.13		24.0										телеком	
ФСК ЭЭС-04	6 000 R	7.30	06.10.11		06.10.11		5.8	101.09	0.21		100.90			5.03	3.60	0.46	энергетика	
ФСК ЭЭС-06	10 000 R	7.15	27.09.11	26.09.13	15.09.20	30.0	114.7	100.86			101.00	101.25	6.86		3.54	2.14	энергетика	
ФСК ЭЭС-07	5 000 R	7.50	29.04.11	27.10.15	16.10.20	55.0	115.8	99.93			99.70	100.30	7.64		3.74	3.53	энергетика	
ФСК ЭЭС-08	10 000 R	7.15	27.09.11	26.09.13	15.09.20	30.0	114.7	101.15		1 300	101.10	101.30	6.73		3.52	2.14	энергетика	
ФСК ЭЭС-09	5 000 R	7.99	29.04.11	24.10.17	16.10.20	80.0	115.8	100.60		8 000	100.55	100.80	7.79		3.86	4.70	энергетика	
ФСК ЭЭС-10	10 000 R	7.75	27.09.11	24.09.15	15.09.20	54.0	114.7	100.90		2 000	100.80	101.40	7.64		3.83	3.57	энергетика	
ФСК ЭЭС-11	5 000 R	7.99	29.04.11	24.10.17	16.10.20	80.0	115.8	100.70		7 000	100.55	100.65	7.99		3.96	4.66	энергетика	
ХантМанБанк-02	3 000 R	7.85	15.06.11	16.06.11	12.06.13	2.0	26.3	100.42	0.12		100.25			5.25	3.90	0.16	банки	
ХФФ Банк-4	3 000 R	7.10	13.07.11		12.10.11		6.0	100.38	0.08	5 001	100.38	100.46		6.47	1.76	0.46	банки	
ХФФ Банк-5	4 000 R	8.15	20.04.11	19.10.11	17.04.13	6.0	24.5	101.13						6.04	2.01	0.47	банки	
ХФФ Банк-6	5 000 R	7.75	14.06.11	11.12.12	10.06.14	20.0	38.4	100.95	0.70	10 000	100.46	101.00	7.33		1.91	1.46	банки	
ХФФ Банк-7	5 000 R	9.00	28.04.11	30.04.12	23.04.15	13.0	49.0	102.10	0.20		101.80	102.30	6.99		2.20	0.93	банки	
Х-МСтройР2	2 000 R	10.00	12.07.11		12.07.11		3.0										строительство	
Центр-инв2	3 000 R	9.25	28.06.11	29.06.12	24.06.14	15.0	38.9	101.36		1 850		101.35	8.13		4.55	1.06	банки	
ЦентрТел-5	3 000 R	9.30	30.08.11		30.08.11		4.6										телеком	
Черкизово БО-03	3 000 R	8.25	13.05.11		08.11.13		31.3	100.40		40	100.45	100.75		8.23	4.10	2.12	потреб. тов.	
Черкизово1	2 000 R	12.75	31.05.11		31.05.11		1.6	100.80		241	100.85	101.00		6.37	6.31	0.12	потреб. тов.	
ЧТПЗ 03об	8 000 R	8.00	26.04.11	28.04.11	21.04.15	0.0	48.9	98.76			97.61	99.91	48.13		4.04	0.03	/отозван/	
ЧТПЗ БО-01	5 000 R	16.50	07.06.11	08.12.11	04.12.12	8.0	20.0	105.08	0.23	8 550	105.00	105.08	8.32		7.83	0.57	/отозван/	
ЭлемЛиз-02	2 300 R	21.00	09.06.11	14.06.11	04.09.14	2.0	41.3	102.10			100.01	102.96	6.65		5.13	0.16	финансы	
ЭнергоСт-1	1 500 R	12.00	20.05.11		20.05.11		1.2										энергетика	
ЮниКредиБанк-04	10 000 R	7.00	17.05.11	16.11.12	10.11.15	19.0	55.7	100.01		400 000	100.25	101.45	7.07		3.49	1.40	/Ba3/B+	
ЮниКредиБанк-05	5 000 R	7.50	06.09.11	03.09.13	01.09.15	29.0	53.4	99.70	-1.90	200 000	91.50	101.50	7.78		3.75	2.06	/Ba3/B+	
Юнимилк 01	2 000 R	14.00	06.09.11		06.09.11		4.8				100.00						потреб. тов.	
ЮТК БО-01	2 000 R	11.00	20.04.11	21.10.11	17.10.12	6.0	18.4										/B1/B	
ЮТК БО-04	1 000 R	11.40	21.04.11		18.10.12		18.4										телеком	
ЮТК-05 об.	2 000 R	7.80	01.06.11		30.05.12		13.7										/B1/B	
ЮТэйр-Ф БО-1	1 500 R	12.50	28.06.11		26.03.13		23.7	108.40	0.06	390	108.40			8.04	2.88	1.63	транспорт	
ЮТэйр-Ф БО-2	1 500 R	12.50	28.06.11		26.03.13		23.7	108.58				109.19		7.94	2.87	1.63	транспорт	
ЮТэйр-Ф БО-3	1 500 R	9.45	23.06.11		19.12.13		32.7	102.79	0.59		102.51	103.50		8.54	2.29	2.21	транспорт	
ЮТэйр-Ф БО-4	1 500 R	9.00	29.06.11		26.03.14		35.9	100.30	0.22	8 008	100.16	100.30		9.18	2.24	2.40	транспорт	
ЮТэйр-Ф БО-5	1 500 R	9.00	29.06.11		26.03.14		35.9	100.30	0.14	7 010	100.16	100.40		9.18	2.24	2.40	транспорт	
Якутскзн БО-01	3 000 R	8.25	06.09.11		03.09.13		29.1	101.75	-0.15	6 000	101.65	101.90		7.57	4.04	2.05	BB//	
Якутскзн02	1 200 R	10.30	08.09.11		08.03.12		11.0	103.69			103.05	104.10						

Рынок рублевых облигаций

Выпуск	Объем, млн	Купон, %	Дата			Месяцев до		Цена	Изм.	Торговый объем, шт (осн.+РПС)	Котировки		Доходность, %			Дюр, лет	Рейтинг F/M/S	Сектор
			купона	оферты	погаш	офрт	погаш				покупка	продажа	офрт	погаш	текущ			
ГОСУДАРСТВЕННЫЕ И МУНИЦИПАЛЬНЫЕ ОБЛИГАЦИИ																		
Беларусь-01	7 000 R	8.70	23.06.11		20.12.12	20.5	97.10		50	97.90	98.50		11.02	2.23	1.42		гос. бумаги	
Волгогр064	1 000 R	7.75	17.05.11		15.05.12	13.2	100.56			100.50			6.41	3.84	0.42	/BB-	муниципальный	
Волгогр069	2 000 R	8.75	08.06.11		04.06.14	38.2	101.61			100.02	103.01		7.30	4.29	1.88	/BB-	муниципальный	
ИркОбл31-5	2 200 R	7.70	26.06.11		26.10.11	6.5	101.00	0.60	2 006	100.25	101.00		4.99	2.55	0.35	/B	муниципальный	
ИркОбл31-6	3 800 R	9.15	15.04.11		22.11.12	19.6	101.74						7.07	3.52	0.72	/B	муниципальный	
Казань07	2 000 R	8.75	22.06.11		15.12.14	44.7	102.20		2 249	102.20	102.50		7.64	2.13	1.90		муниципальный	
КалужОбл-2	1 300 R	8.40	30.05.11		29.08.11	4.6	101.10	-0.09		101.01			5.25	2.02	0.35	BB-/I	муниципальный	
КалужОбл-3	1 000 R	8.95	02.06.11		29.11.12	19.8	101.86			101.81	103.50		7.62	2.19	1.16	BB-/I	муниципальный	
КалужОбл-4	1 500 R	10.11	29.06.11		26.06.13	26.8	104.57			103.40			7.30	2.41	1.47	BB-/I	муниципальный	
Карелия 11	800 R	9.80	12.05.11		10.05.12	13.1	101.80			101.80	103.10		7.16	4.80	0.63	BB-/I	муниципальный	
Карелия 3	2 000 R	9.91	23.06.11		18.06.15	50.9	105.80		1 000	105.40	105.85		7.25	2.34	2.04	BB-/I	муниципальный	
КОМИ 7в об	1 000 R	8.00	23.05.11		22.11.13	31.8	101.50	-0.50	50	101.60	101.90		7.34	3.91	1.79	BB/Ba2/	муниципальный	
КОМИ 8в об	1 000 R	7.50	04.09.11		03.12.15	56.5	96.43	0.43	8 415	95.00	97.24		7.70	3.90	3.27	BB/Ba2/	муниципальный	
КОМИ 9в об	2 100 R	7.75	19.04.11		18.10.14	42.8	99.78						7.62	3.87	2.46	BB/Ba2/	муниципальный	
КраснЯрк4	10 200 R	11.14	12.05.11		08.11.12	19.1	105.16	-0.23		105.00	105.49		6.13	2.64	1.01	BB+/Ba2/BB+	муниципальный	
ЛенОбл-3об	1 300 R	12.00	10.06.11		05.12.14	44.4	114.50		80	114.50	115.24		7.40	5.23	2.79	BB/BB	муниципальный	
МГор39-об	4 800 R	8.00	21.07.11		21.07.14	39.8	101.37	-0.09	74 523	101.30	101.37		7.05	3.91	2.72	BBB/Baa1/BBB	муниципальный	
МГор44-об	5 000 R	8.00	24.06.11		24.06.15	51.1	100.70	-0.15	280 000	100.00	100.90		7.24	3.96	3.35	BBB/Baa1/BBB	муниципальный	
МГор45-об	15 000 R	8.00	27.06.11		27.06.12	14.7	102.75	-0.04	154 812	102.70	102.75		5.68	3.88	1.09	BBB/Baa1/BBB	муниципальный	
МГор48-об	30 000 R	8.00	11.06.11		11.06.22	135.9	92.66	0.16		92.33	92.90		7.95	4.30	6.94	BBB/Baa1/BBB	муниципальный	
МГор49-об	25 000 R	8.00	14.06.11		14.06.17	75.1	99.60	-0.60	250 327	99.20	99.60		7.44	4.00	4.59	BBB/Baa1/BBB	муниципальный	
МГор50-об	15 000 R	8.00	18.06.11		18.12.11	8.3	102.20		500	102.06	102.25		4.71	3.90	0.63	BBB/Baa1/BBB	муниципальный	
МГор53-об	15 000 R	8.00	01.09.11		01.09.13	29.0	101.31						6.89	3.98	2.06	BBB/Baa1/BBB	муниципальный	
МГор54-об	15 000 R	8.00	05.09.11		05.09.12	17.0	102.56	-0.09		102.34	102.58		5.79	3.93	1.27	BBB/Baa1/BBB	муниципальный	
МГор56-об	20 000 R	8.00	22.09.11		22.09.16	66.3	99.45	0.46	1 725	98.23	99.48		7.46	4.06	4.24	BBB/Baa1/BBB	муниципальный	
МГор58-об	15 000 R	10.00	01.06.11		01.06.11	1.6	100.75	-0.02	259 589	100.61	100.75		4.29	2.50	0.13	BBB/Baa1/BBB	муниципальный	
МГор61-об	15 000 R	15.00	03.06.11		03.06.13	26.0	118.20		2190 652	117.58	118.20		6.01	3.20	1.76	BBB/Baa1/BBB	муниципальный	
МГор62-об	20 000 R	15.00	08.06.11		08.06.14	38.4	118.54	-0.05	132 192	118.38	118.54		6.75	3.19	2.46	BBB/Baa1/BBB	муниципальный	
МГор63-об	15 000 R	15.00	10.06.11		10.12.13	32.4	120.75			120.25	120.70		6.60	3.13	2.12	BBB/Baa1/BBB	муниципальный	
МГор66-об	110 000 R	8.75	23.05.11		23.11.18	92.7	106.56			106.00			7.60	2.00	5.28	BBB/Baa1/BBB	муниципальный	
Мос. обл. 7в	16 000 R	8.00	20.04.11		16.04.14	36.6	101.01						7.76	3.95	2.44	/B1/отозван	муниципальный	
Мос. обл. 8в	10 000 R	9.00	14.06.11		11.06.13	26.3	102.43	0.03	27 000	102.30	102.92		7.08	4.38	1.12	/B1/отозван	муниципальный	
Мос. обл. 9в	33 000 R	18.00	27.09.11		15.03.12	11.2	107.00		5	107.00	108.00		8.20	7.84	0.67	/B1/отозван	муниципальный	
НижегорОбл3	2 000 R	7.70	21.04.11		20.10.11	6.3	101.09						5.61	3.80	0.47	В+/отозван/	муниципальный	
НижегорОбл4	2 700 R	8.00	24.05.11		17.11.12	19.4	101.17			100.70			6.87	3.92	0.97	В+/отозван/	муниципальный	
ФФЗ 25063	30 000 R	6.20	11.05.11		09.11.11	7.0	101.31	-0.04	135 000	101.33	101.39		3.92	1.53	0.54	BBB/Baa1/BBB	гос. бумаги	
ФФЗ 25064	45 000 R	11.90	20.04.11		18.01.12	9.3	106.00		200 000	105.96	106.08		3.95	2.80	0.70	BBB/Baa1/BBB	гос. бумаги	
ФФЗ 25065	46 000 R	12.00	29.06.11		27.03.13	23.8	112.00	0.10	570	111.85	112.00		5.59	2.67	1.68	BBB/Baa1/BBB	гос. бумаги	
ФФЗ 25066	40 000 R	10.55	06.07.11		06.07.11	2.8	101.62	-0.03	84 500	101.62	101.82		3.39	2.59	0.22	BBB/Baa1/BBB	гос. бумаги	
ФФЗ 25067	45 000 R	11.30	20.04.11		17.10.12	18.4	109.14		7220 540	109.10			5.08	2.58	1.32	BBB/Baa1/BBB	гос. бумаги	
ФФЗ 25068	45 000 R	12.00	24.08.11		20.08.14	40.8	117.08	-0.15	200 000	116.80	117.08		6.37	5.11	2.69	BBB/Baa1/BBB	гос. бумаги	
ФФЗ 25070	44 947 R	10.00	28.09.11		28.09.11	5.6	102.90	-0.04	80 000	102.90	102.94		3.57	4.84	0.44	BBB/Baa1/BBB	гос. бумаги	
ФФЗ 25071	80 000 R	8.10	01.06.11		26.11.14	44.1	104.60	-0.20	45 000	104.50	104.70		6.76	3.86	2.94	BBB/Baa1/BBB	гос. бумаги	
ФФЗ 25072	150 000 R	7.15	27.07.11		23.01.13	21.7	102.91	0.06	47 000	102.60	102.82		5.48	3.46	1.60	BBB/Baa1/BBB	гос. бумаги	
ФФЗ 25073	150 000 R	6.85	03.08.11		01.08.12	15.8	102.07	-0.18	170 104	102.07	102.14		5.24	3.35	1.19	BBB/Baa1/BBB	гос. бумаги	
ФФЗ 25075	137 604 R	6.88	20.07.11		15.07.15	51.8	99.60	-0.40	694 902	99.55	99.70		7.11	3.44	3.46	BBB/Baa1/BBB	гос. бумаги	
ФФЗ 25076	92 241 R	7.10	15.09.11		13.03.14	35.5	102.20	-0.10	467 501	102.05	102.30		6.35	4.55	2.49	BBB/Baa1/BBB	гос. бумаги	
ФФЗ 25077	47 429 R	7.35	27.07.11		20.01.16	58.1	100.77	-0.23	80 973	100.61	100.70		7.28	3.64	3.78	BBB/Baa1/BBB	гос. бумаги	
ФФЗ 25078	99 736 R	6.70	10.08.11		06.02.13	22.1	101.90	-0.15	1096 900	101.85	101.90		5.66	3.40	1.63	BBB/Baa1/BBB	гос. бумаги	
ФФЗ 26198	42 117 R	6.00	03.11.11		02.11.12	18.9	100.77	-0.04	127	100.39	100.77		5.44	5.95	1.42	BBB/Baa1/BBB	гос. бумаги	
ФФЗ 26199	44 000 R	6.10	13.07.11		11.07.12	15.1	101.35		1	101.15	101.30		5.07	1.50	1.15	BBB/Baa1/BBB	гос. бумаги	
ФФЗ 26200	50 000 R	6.10	20.04.11		17.07.13	27.5	100.02		207 563	99.90	101.00		6.23	1.52	1.98	BBB/Baa1/BBB	гос. бумаги	
ФФЗ 26202	40 000 R	11.20	22.06.11		17.12.14	44.8	114.80	-0.20	611 002	114.60	115.05		6.80	2.43	2.90	BBB/Baa1/BBB	гос. бумаги	
ФФЗ 26203	139 560 R	6.90	10.08.11		03.08.16	64.6	98.70	-0.30	37 321	98.20	98.80		7.33	3.49	4.17	BBB/Baa1/BBB	гос. бумаги	
ФФЗ 26204	24 758 R	7.50	22.09.11		15.03.18	84.2	99.72	-0.23	257 187	99.60	99.72		7.69	3.75	5.11	BBB/Baa1/BBB	гос. бумаги	
ФФЗ 46002	62 000 R	8.00	10.08.11		08.08.12	16.1	102.89		232 407	102.55	103.30		4.40	3.88	0.77	BBB/Baa1/BBB	гос. бумаги	
ФФЗ 46014	29 145 R	7.00	07.09.11		29.08.18	89.8	96.70		50 000	96.31	97.14		7.75	3.61	5.26	BBB/Baa1/BBB	гос. бумаги	
ФФЗ 46017	80 000 R	7.00	11.05.11		03.08.16	64.6	97.98		94 193	94.09	99.40		7.23	1.78	3.81	BBB/Baa1/BBB	гос. бумаги	
ФФЗ 46018	128 934 R	8.00	08.06.11		24.11.21	129.2	96.05		11757 398	92.89	96.05		7.75	2.08	6.42	BBB/Baa1/BBB	гос. бумаги	
ФФЗ 46019	26 000 R		28.03.12		20.03.19	96.6	73.62			72.00	74.17		8.00		4.71	BBB/Baa1/BBB	гос. бумаги	
ФФЗ 46020	116 911 R	6.90	10.08.11		06.02.36	302.1	89.54		7316 615	86.01	89.90		7.99	3.83	10.46	BBB/Baa1/BBB	гос. бумаги	
Ф																		

Рынок еврооблигаций

Выпуск	Объем, млн	Купон, %	Дата			Месяцев до		Цена	Изм.	Торговый объем, шт	Котировки		Доходность, %			Дюр, лет	Рейтинг F/M/S	Сектор
			купона	оферты	погаш	офрт	погаш				покупка	продажа	офрт	погаш	текущ			
ЕВРООБЛИГАЦИИ																		
Ak bars-11	300 \$	9.25	20.06.11		20.06.11	2.2	101.11	-0.03					3.09	4.57	0.18	BB/Ba3/	банки	
Ak bars-12	225 \$	10.25	03.06.11		03.12.12	20.0	109.00	0.00					4.48	4.70	1.47	BB/Ba3/	банки	
Alfa-Bank-12	500 \$	8.20	25.06.11		25.06.12	14.6	106.00						3.05	3.87	1.12	BB/Ba1/B+	банки	
Alfa-Bank-13	400 \$	9.25	24.06.11	24.06.11	24.06.13	2.0	26.7	110.06				-35.52	4.20	0.24	BB/Ba1/B+	банки		
Alfa-Bank-15_03_18	600 \$	8.00	18.09.11		18.03.15	47.8	107.52	-0.55					5.83	3.72	3.35	BB/Ba1/B+	банки	
Alfa-Bank-17	300 \$	8.64	22.08.11	22.02.12	22.02.17	10.0	71.4	103.43	-0.11			4.49	4.17	0.82	BB/Ba1/B+	банки		
Alfa-Bank-17_09_25	1 000 \$	7.88	25.09.11		25.09.17		78.5	105.31	-0.44				6.84	3.74	5.02	BB/Ba1/B+	банки	
Alliance Oil-15	350 \$	9.88	11.09.11		11.03.15	47.6	110.06	-0.30					6.89	4.49	3.23	B/B+	сырье	
Alrosa-14	500 \$	8.88	17.05.11		17.11.14	43.8	115.10	-0.07					4.29	3.86	3.03	BB-/Ba3/BB-	сырье	
Alrosa-20	1 000 \$	7.75	03.05.11		03.11.20	116.4	107.62	-0.31					6.66	3.60	6.59	BB-/Ba3/BB-	сырье	
Bank St-Petersburg-17	100 \$	10.50	25.07.11		25.07.17	76.5										/Ba3/	банки	
BoM-13	500 \$	7.34	13.05.11		13.05.13	25.3	108.50	-0.17					3.08	3.38	1.89	BBB-/Baa1/	банки	
BoM-15	300 \$	7.50	25.05.11		25.11.15	56.2	101.63	-0.34					7.08	3.69	3.75	BBB-/Baa1/	банки	
BoM-15_03_11	750 \$	6.70	11.09.11		11.03.15	47.6	106.53	-0.10					4.84	3.14	3.42	BBB-/Baa1/	банки	
BoM-17	400 \$	6.81	10.05.11		10.05.17	73.9	102.89	-0.20					6.23	3.31	4.80	BBB-/Baa1/	банки	
Business Alliance-12	8 323 R	8.88	25.04.11		25.04.12	12.6											банки	
Credit Europe Bank-13	300 \$	7.75	20.05.11		20.05.13	25.6	103.17	-0.21					6.12	3.76	1.87	/Ba3/	банки	
EURDEV-14	500 \$	7.38	29.09.11		29.09.14	42.1	110.01	-0.26					4.23	3.35	3.06	BBB/A3/BBB	банки	
Eurochem12	300 \$	7.88	21.09.11		21.09.12	17.5	104.04	-0.12					4.92	3.78	1.35	BB/BB	химия	
Evraz-13	1 050 \$	8.88	24.04.11		24.04.13	24.7	110.36	-0.18					3.54	4.02	1.81	B+/B1/B	металлургия	
Evraz-15	750 \$	8.25	10.05.11		10.11.15	55.7	111.90	-0.63					5.28	3.69	3.73	/Ba3/BB-	металлургия	
Evraz-18	550 \$	9.50	24.04.11		24.04.18	85.6	117.20	-0.78					6.42	4.05	5.07	B+/B1/B	металлургия	
Gallery-13 CLN	175 \$	10.13	12.05.11		12.05.13	25.3										/Caa1/D	сырье	
Gazprom-11 CHF	500 C	9.00	23.04.11		23.04.11	0.3										BBB/Baa1/BBB	сырье	
Gazprom-12	1 000 €	4.56	09.12.11		09.12.12	20.2	103.09	-0.01					2.60	4.42	1.59	BBB/Baa1/BBB	сырье	
Gazprom-12 JPY	30 000 Y	2.89	15.05.11		15.11.12	19.4	101.05	-0.08					2.21	1.43	1.53	BBB/Baa1/BBB	сырье	
Gazprom-13	1 750 \$	9.63	01.09.11		01.03.13	22.9	113.62	-0.10					2.19	4.24	1.74	BBB/Baa1/BBB	сырье	
Gazprom-13 GBP	800 G	6.58	31.10.11		31.10.13	31.0	106.48	-0.02					3.80	6.18	2.33	BBB/Baa1/BBB	сырье	
Gazprom-13-2	1 222 \$	4.51	22.07.11		22.07.13	27.7										BBB/Baa1/BBB	сырье	
Gazprom-13-5	400 \$	7.34	11.10.11		11.04.13	24.3	110.02	-0.17					2.17	3.34	1.87	BBB/Baa1/BBB	сырье	
Gazprom-13-6	500 \$	7.51	31.07.11		31.07.13	28.0	111.16	-0.05					2.47	3.38	2.11	BBB/Baa1/BBB	сырье	
Gazprom-14	780 €	5.03	25.02.12		25.02.14	34.9	104.16	-0.04					3.45	4.83	2.68	BBB/Baa1/BBB	сырье	
Gazprom-14_07_31	1 250 \$	8.13	31.07.11		31.07.14	40.1	114.58	-0.28					3.51	3.56	2.89	BBB/Baa1/BBB	сырье	
Gazprom-14-2	700 €	5.36	31.10.11		31.10.14	43.2	105.14	-0.11					3.74	5.10	3.20	BBB/Baa1/BBB	сырье	
Gazprom-15	1 000 €	5.88	01.06.11		01.06.15	50.3	106.38	-0.23					4.12	5.52	3.55	BBB/Baa1/BBB	сырье	
Gazprom-15_02_04	850 €	8.13	04.02.12		04.02.15	46.4	114.23	-0.19					2.11	7.11	3.36	BBB/Baa1/BBB	сырье	
Gazprom-15_11_29	1 000 \$	5.09	29.05.11		29.11.15	56.3	104.42	-0.24					4.04	2.44	4.04	BBB/Baa1/BBB	сырье	
Gazprom-16	1 350 \$	6.21	22.05.11		22.11.16	68.3	108.99	-0.25					4.38	2.85	4.65	BBB/Baa1/BBB	сырье	
Gazprom-17	500 €	5.14	22.03.12		22.03.17	72.3	102.33	-0.15					4.62	5.02	5.14	BBB/Baa1/BBB	сырье	
Gazprom-17-2	500 €	5.44	02.11.11		02.11.17	79.8	103.78	-0.19					4.70	5.24	5.45	BBB/Baa1/BBB	сырье	
Gazprom-18	1 200 €	6.61	13.02.12		13.02.18	83.2	107.88	-0.20					5.14	6.12	5.56	BBB/Baa1/BBB	сырье	
Gazprom-18-2	1 100 \$	8.15	11.10.11		11.04.18	85.1	117.63	-0.52					5.12	3.46	5.46	BBB/Baa1/BBB	сырье	
Gazprom-19	2 250 \$	9.25	23.04.11	23.04.12	23.04.19	12.0	97.7									BBB/Baa1/BBB	сырье	
Gazprom-20	1 250 \$	7.20	01.08.11		01.02.20	107.2	108.69	-0.07					4.22	3.31	2.87	BBB/Baa1/BBB	сырье	
Gazprom-22	1 300 \$	6.51	07.09.11		07.03.22	132.7	106.14	-0.38					5.74	3.07	7.80	BBB/Baa1/BBB	сырье	
Gazprom-34	1 200 \$	8.63	28.04.11	28.04.14	28.04.34	37.0	280.5	123.63	-0.63			0.75	3.49	2.68	2.68	BBB/Baa1/BBB	сырье	
Gazprom-37	1 250 \$	7.29	16.08.11		16.08.37	32.0	107.66	-0.67					6.67	3.38	12.01	BBB/Baa1/BBB	сырье	
Gazprombank-11	300 \$	7.97	15.06.11		15.06.11	2.1	101.14	-0.08					1.23	3.94	0.17	/Baa3/BB	банки	
Gazprombank-13	500 \$	7.93	28.06.11		28.06.13	26.9	109.82	-0.04					3.28	3.61	2.00	/Baa3/BB	банки	
Gazprombank-14	500 \$	6.25	15.06.11		15.12.14	44.7	105.86	-0.11					4.50	2.95	3.21	/Baa3/BB	банки	
Gazprombank-15	1 000 \$	6.50	23.09.11		23.09.15	54.1	106.82	-0.12					4.78	3.04	3.84	/Baa3/BB	банки	
Gazprombank-16	120 \$	7.35	08.05.11		08.05.16	61.7										/Baa3/BB	банки	
Gazstream-13	647 \$	5.63	22.07.11		22.07.13	27.7	104.09	-0.21					3.73	2.70	2.10	BBB/Baa1/BBB	сырье	
HCFB-11	500 \$	11.00	20.06.11		20.06.11	2.2	101.10	-0.05					4.82	5.44	0.18	/Ba3/B+	банки	
HCFB-11-2	450 \$	11.75	11.08.11		11.08.11	4.0	102.68	-0.05					3.36	5.72	0.32	/Ba3/B+	банки	
HCFB-14	500 \$	7.00	18.09.11		18.03.14	35.6	102.49	-0.21					6.06	3.42	2.61	/Ba3/B+	банки	
IIB-13	200 \$	11.00	15.08.11		15.02.13	22.4										D/Caa2/D	банки	
KZOSRU-11	200 \$	9.25	30.04.11		30.10.11	6.6	102.25	0.25					5.00	4.52	0.51	RD/ID	химия	
LenSpetsSMU-15	150 \$	9.75	09.05.11		09.11.15	55.7										/B	строительство	
Lukoil-14	900 \$	6.38	05.05.11		05.11.14	43.4	109.33	-0.06					3.56	2.92	3.12	BBB-/Baa2/BBB-	сырье	
Lukoil-17	500 \$	6.36	07.06.11		07.06.17	74.9	107.39	-0.19					4.95	2.96	5.00	BBB-/Baa2/BBB-	сырье	
Lukoil-19	600 \$	7.25	05.05.11		05.11.19	104.2	109.96	-0.33					5.76	3.30	6.26	BBB-/Baa2/BBB-	сырье	
Lukoil-20	800 \$	6.13	09.05.11		09.11.20	116.6											сырье	
Lukoil-22	500 \$	6.66	07.06.11		07.06.22	135.7	105.16	-0.19					6.01	3.16	7.72	BBB-/Baa2/BBB-	сырье	
MBRD-16	60 \$	10.38	10.09.11		10.03.16	59.7	99.04	-0.32					10.63	5.24	3.73	B+/B1/	банки	
MDM-11	200 \$	9.75	21.07.11		21.07.11	3.3	101.90	-0.17					2.61	4.78	0.27	BB/Ba2/B+	банки	
Moscow-11	374 €	6.45	12.10.11		12.10.11	6.0	102.21	0.01					1.88	6.31	0.49	BBB/Baa1/BBB	муниципальный	
Moscow-16	407 €	5.06	20.10.11		20.10.16	67.2	101.32	-0.13					4.72	5.00	4.73	BBB/Baa1/BBB	муниципальный	
MTS-12	400 \$	8.00	28.07.11		28.01.12	9.6	104.66	-0.01					2.01	3.82	0.76	BB+/Ba2/BB	телеком	
MTS-20	750 \$	8.63	22.06.11															

Рынок еврооблигаций

Выпуск	Объем, млн	Купон, %	Дата			Месяцев до		Цена	Изм.	Торговый объем, шт	Котировки		Доходность, %			Дюр, лет	Рейтинг F/M/S	Сектор
			купона	оферты	погаш	офрт	погаш				покупка	продажа	офрт	погаш	текущ			
ЕВРООБЛИГАЦИИ																		
Promsvyazbank-15	200 \$	12.75	27.05.11		27.05.15	50.1	118.15	0.03					7.54	5.40	3.15	BB-/Ba2/отозван	банки	
Promsvyazbank-16	200 \$	11.25	08.07.11		08.07.16	63.7	114.54	-0.08					7.80	4.91	3.92	BB-/Ba2/отозван	банки	
Promsvyazbank-18	100 \$	12.50	31.07.11		31.01.18	82.8	111.43	-0.07					11.04	5.61	4.47	BB-/Ba2/отозван	банки	
Raspadskaya-12	300 \$	7.50	22.05.11		22.05.12	13.5	104.20	-0.01					3.59	3.60	1.03	/B1/B+	сырьё	
RenCap-13	225 \$	13.00	01.10.11		01.04.13	23.9	107.36	0.05					8.83	6.06	1.72	B-/B1/B-	банки	
Rosbank-12	130 \$	9.00	01.07.11		01.07.12	14.8	102.50	-0.01					6.80	4.39	1.11	BBB+/Baa3/BB+	банки	
Rosselkhozbank-12 CHF	150 C	6.26	30.04.11		30.04.12	12.7										BBB/Baa1/	банки	
Rosselkhozbank-13	700 \$	7.18	16.05.11		16.05.13	25.4	108.68	-0.18					2.86	3.30	1.90	BBB/Baa1/	банки	
Rosselkhozbank-13 RUB	30 000 R	7.50	25.09.11		25.03.13	23.7	101.88	-0.07					6.45	3.68	1.78	BBB/Baa1/	банки	
Rosselkhozbank-14	750 \$	7.13	14.07.11		14.01.14	33.5	108.54	-0.29					3.82	3.28	2.47	BBB/Baa1/	банки	
Rosselkhozbank-14-2	1 000 \$	9.00	11.06.11		11.06.14	38.5	114.51	-0.27					4.06	3.93	2.72	BBB/Baa1/	банки	
Rosselkhozbank-16	500 \$	6.97	21.09.11	21.09.11	21.09.16	5.0	66.2	101.24	0.01			4.06	3.44	0.43	BBB/Baa1/	банки		
Rosselkhozbank-16 RUB	20 000 R	8.70	17.09.11		17.03.16	60.0	102.33	-0.83					8.11	4.25	3.94	BBB/Baa1/	банки	
Rosselkhozbank-17	1 250 \$	6.30	15.05.11		15.05.17	74.1	104.93	-0.20					5.34	3.00	4.92	BBB/Baa1/	банки	
Rosselkhozbank-18	1 000 \$	7.75	29.05.11		29.05.18	86.7	112.00	-0.28					5.68	3.46	5.41	BBB/Baa1/	банки	
RusHydro-15	20 000 R	7.88	28.04.11		28.10.15	55.3										/Baa3/BBB-	энергетика	
Russia-15	2 000 \$	3.63	29.04.11		29.04.15	49.2	101.10	0.01					3.33	1.79	3.67	BBB/Baa1/BBB	гос. бумаги	
Russia-18	3 466 \$	11.00	24.07.11		24.07.18	88.6	141.76	-0.09					4.26	3.88	5.35	BBB/Baa1/BBB	гос. бумаги	
Russia-18 RUB	40 000 R	7.85	10.09.11		10.03.18	84.1	104.92	-0.47					6.49	3.74	5.28	BBB/Baa1/BBB	гос. бумаги	
Russia-20	3 500 \$	5.00	29.04.11		29.04.20	110.1	101.16	-0.12					4.84	2.47	7.06	BBB/Baa1/BBB	гос. бумаги	
Russia-28	2 500 \$	12.75	24.06.11		24.06.28	209.4	175.78	-0.24					5.75	3.63	9.09	BBB/Baa1/BBB	гос. бумаги	
Russia-30	21 218 \$	7.50	30.09.11		31.03.30	230.9	116.46	0.03	5000 000				4.70	3.22	5.67	BBB/Baa1/BBB	гос. бумаги	
RusStandard-11	350 \$	8.63	05.05.11		05.05.11	0.7	100.30	-0.01					3.44	4.30	0.06	B+/Ba3/B+	банки	
RusStandard-15	200 \$	8.88	16.06.11		16.12.15	56.9	101.21	-0.29					8.55	4.38	3.67	B+/Ba3/B+	банки	
RusStandard-16	200 \$	9.75	01.06.11		01.12.16	68.6	102.50	0.14					10.43	4.76	4.02	B+/Ba3/B+	банки	
RZD-17	1 500 \$	5.74	03.10.11		03.04.17	72.7	104.56	-0.18					4.85	2.74	5.03	BBB/Baa1/BBB	транспорт	
RZD-31 GBP	350 G	4.24	25.09.11		25.03.31	242.8										BBB/Baa1/BBB	транспорт	
Sberbank-11	750 \$	5.93	14.05.11		14.11.11	7.1	102.92	-0.02					0.90	2.88	0.57	BBB/Baa1/	банки	
Sberbank-13	500 \$	6.48	15.05.11		15.05.13	25.4	108.25	-0.15					2.40	2.99	1.92	BBB/Baa1/	банки	
Sberbank-13-2	500 \$	6.47	02.07.11		02.07.13	27.0	108.46	-0.15					2.52	2.98	2.05	BBB/Baa1/	банки	
Sberbank-14 CHF	400 C	3.50	12.11.11		12.11.14	43.6	101.39	0.05					3.06	3.45	3.33	BBB/Baa1/	банки	
Sberbank-15_07	1 500 \$	5.50	07.07.11		07.07.15	51.5	104.90	-0.27					4.22	2.62	3.71	BBB/Baa1/	банки	
Sberbank-17	1 000 \$	5.40	24.09.11		24.09.17	78.5	101.95	-0.31					5.04	2.65	5.39	BBB/Baa1/	банки	
Severstal-13	1 250 \$	9.75	29.07.11		29.07.13	27.9	112.93	-0.19					3.80	4.32	2.05	B+/Ba3/BB-	сырьё	
Severstal-14	375 \$	9.25	19.04.11		19.04.14	36.7	114.09	-0.10					4.22	4.05	2.56	B+/Ba3/BB-	сырьё	
Severstal-17	1 000 \$	6.70	25.04.11		25.10.17	79.5	102.51	-0.18					6.22	3.27	5.09	B+/Ba3/BB-	сырьё	
Sibirtelecom-11 CLN	90 \$	7.70	24.04.11		24.04.11	0.3										BB//	телеком	
SINEK-15	250 \$	7.70	03.08.11		03.08.15	52.4	107.22	-0.06					5.78	3.59	3.61	BBB-/Ba1/	финансы	
Sovkomflot-17	800 \$	5.38	27.04.11		27.10.17	79.6	98.29	-0.25					5.69	2.73	5.30	BBB-/Ba1/	транспорт	
TMK-11	600 \$	10.00	29.07.11		29.07.11	3.5	102.02	-0.03					2.97	4.90	0.29	/B1/B	производство	
TMK-18	500 \$	7.75	27.07.11		27.01.18	82.7	103.56	-0.21					6.61	3.74	5.18	/B1/B	производство	
TNK-11	500 \$	6.88	18.07.11		18.07.11	3.2	101.50	-0.04					1.09	3.39	0.26	BBB-/Baa2/BBB-	сырьё	
TNK-12	500 \$	6.13	20.09.11		20.09.12	17.5	104.25	-0.04					3.07	2.94	1.37	BBB-/Baa2/BBB-	сырьё	
TNK-13	600 \$	7.50	13.09.11		13.03.13	23.3	109.36	-0.07					2.46	3.43	1.79	BBB-/Baa2/BBB-	сырьё	
TNK-15	500 \$	6.25	02.08.11		02.02.15	46.3	107.61	-0.13					4.07	2.90	3.35	BBB-/Baa2/BBB-	сырьё	
TNK-16	1 000 \$	7.50	18.07.11		18.07.16	64.1	112.15	-0.13					4.85	3.34	4.32	BBB-/Baa2/BBB-	сырьё	
TNK-17	800 \$	6.63	20.09.11		20.03.17	72.2	107.18	-0.18					5.20	3.09	4.89	BBB-/Baa2/BBB-	сырьё	
TNK-18	1 100 \$	7.88	13.09.11		13.03.18	84.2	114.07	-0.29					5.41	3.45	5.39	BBB-/Baa2/BBB-	сырьё	
TNK-20	500 \$	7.25	02.08.11		02.02.20	107.2	110.01	-0.30					5.78	3.30	6.50	BBB-/Baa2/BBB-	сырьё	
TransCapitalBank-17	100 \$	10.51	18.07.11		18.07.17	76.2	104.45						10.63	5.03	4.35	/B1/	банки	
TransCreditBank-11	350 \$	9.00	25.06.11		25.06.11	2.4	101.34	-0.06					1.87	4.44	0.20	/Ba1/BB	банки	
Transneft-12	500 \$	6.10	27.06.11		27.06.12	14.7	105.16	-0.02					1.75	2.90	1.15	/Baa1/BBB	сырьё	
Transneft-12-2	700 €	5.38	27.06.11		27.06.12	14.7	103.09	-0.01					2.75	2.61	1.15	/Baa1/BBB	сырьё	
Transneft-13	600 \$	7.70	07.08.11		07.08.13	28.2	111.86	0.00					2.40	3.44	2.12	/Baa1/BBB	сырьё	
Transneft-14	1 300 \$	5.67	05.09.11		05.03.14	35.2	107.21	-0.07					3.05	2.64	2.56	/Baa1/BBB	сырьё	
Transneft-18	1 050 \$	8.70	07.08.11		07.08.18	89.1	124.02	-0.10					4.77	3.51	5.66	/Baa1/BBB	сырьё	
URSA-11-1	130 \$	12.00	30.06.11		30.12.11	8.7	106.49	-0.08					2.70	5.63	0.68	B+/Ba3/	банки	
URSA-11-2	300 €	8.30	16.11.11		16.11.11	7.2	103.13	0.00					2.80	8.05	0.58	B+/Ba3/	банки	
UTK-13 CLN	3 500 R	9.00	04.06.11	04.06.11	04.06.13	2.0	26.1	0.09					3.83	3.77	4.41	/B1/B	телеком	
VEB-16 CHF	400 C	3.75	17.02.12		17.02.16	59.0	99.49	-0.07					5.12	2.68	5.39	BBB/Baa1/BBB	банки	
VEB-17	600 \$	5.45	22.05.11		22.11.17	80.5	101.80	-0.07								BBB/Baa1/BBB	банки	
VEB-20	1 600 \$	6.90	09.07.11		09.07.20	112.5	107.08	-0.46					5.90	3.22	6.75	BBB/Baa1/BBB	банки	
VEB-25	1 000 \$	6.80	22.05.11		22.11.25	177.9	101.68	-0.20					6.62	3.34	8.99	BBB/Baa1/BBB	банки	
Vimpelcom-11	300 \$	8.38	22.04.11		22.10.11	6.4	103.39	-0.10					1.81	4.05	0.50	/Ba3/BB+	телеком	
Vimpelcom-13	1 000 \$	8.38	30.04.11		30.04.13	24.9	109.33	-0.11					3.60	3.83	1.83	/Ba3/BB+	телеком	
Vimpelcom-16	600 \$	8.25	23.05.11		23.05.16	62.2	110.58	-0.52					5.82	3.73	4.08	/Ba3/BB+	телеком	
Vimpelcom-16_02_02	500 \$	6.49	02.08.11		02.02.16	58.5	103.72	-0.44					5.60	3.13	4.05	/Ba3/BB+	телеком	
Vimpelcom-18	1 000 \$	9.13	30.04.11		30.04.18	85.8	114.15	-0.26					6.58	4.00	5.11	/Ba3/BB+	телеком	
Vimpelcom-21	1 000 \$	7.75	02.08.11		02.0													

Департамент по операциям с долговыми инструментами

Исполнительный директор, руководитель департамента

Борис Гинзбург, ginzburgbi@uralsib.ru

Управление продаж и торговли

Руководитель управления

Сергей Шемардов, she_sa@uralsib.ru

Управление продаж

Коррадо Таведжиа, taveggia@uralsib.ru
Елена Довгань, dov_en@uralsib.ru
Анна Карпова, karpovaam@uralsib.ru
Екатерина Кочемазова, kochemazovaea@uralsib.ru
Дмитрий Попов, popovdv@uralsib.ru
Алексей Соколов, sokolovav@uralsib.ru
Дэниэл Фельцман, feltsmad@uralsib.ru

Управление торговли

Андрей Борисов, bor_av@uralsib.ru
Вячеслав Чалов, chalovvg@uralsib.ru
Наталья Храброва, khrabrovann@uralsib.ru

Корпоративные выпуски

Артемий Самойлов, samojlova@uralsib.ru
Виктор Орехов, ore_vv@uralsib.ru
Дарья Союшкина, sonyushkinada@uralsib.ru
Алексей Чекушин, chekushinay@uralsib.ru

Региональные выпуски

Кирилл Иванов, ivanovkv@uralsib.ru
Александр Маргеев, margeevas@uralsib.ru

Управление по рынкам долгового капитала

Сопровождение проектов

Гюзель Тимошкина, tim_gg@uralsib.ru
Галина Гудыма, gud_gi@uralsib.ru
Наталья Грищенко, grischenkovane@uralsib.ru
Антон Кулаков, kulakovak@uralsib.ru

Аналитическое управление

Руководитель управления

Константин Чернышев, che_kb@uralsib.ru

Дирекция анализа долговых инструментов

Руководитель Дмитрий Дудкин, dudkindi@uralsib.ru

Заместитель руководителя управления

Вячеслав Смольянинов, smolyaninovv@uralsib.ru

Долговые обязательства

Дмитрий Дудкин, dudkindi@uralsib.ru
Надежда Мырсыкова, myrsikovav@uralsib.ru
Мария Радченко, radchenkomg@uralsib.ru
Ольга Стерина, sterinaoa@uralsib.ru
Юрий Голбан, golbanyv@uralsib.ru

Стратегия/Политика

Крис Уифер, cwaefer@uralsib.ru
Вячеслав Смольянинов, smolyaninovv@uralsib.ru
Леонид Слипченко, slipchenkola@uralsib.ru

Экономика

Алексей Девятов, devyatovae@uralsib.ru
Наталья Майорова, mai_ng@uralsib.ru
Ольга Стерина, sterinaoa@uralsib.ru

Банки

Леонид Слипченко, slipchenkola@uralsib.ru
Наталья Майорова, mai_ng@uralsib.ru
Наталья Березина, berezinana@uralsib.ru

Анализ рыночных данных

Вячеслав Смольянинов, smolyaninovv@uralsib.ru
Василий Дегтярев, degtyarevwm@uralsib.ru
Дмитрий Пуш, pushds@uralsib.ru
Максим Недовесов, nedovesovmv@uralsib.ru

Английский язык

Джон Уолш (англ. яз.), walshj@uralsib.ru,
Тимоти Халл, hallt@uralsib.ru
Пол Де Витт, dewittpd@uralsib.ru
Хиссам Латиф, latifh@uralsib.ru

Дизайн

Ангелина Шабаринова, shabarinovav@uralsib.ru

Нефть и газ

Алексей Кокин, kokinav@uralsib.ru
Юлия Новиченкова, novichenkova@uralsib.ru

Электроэнергетика

Матвей Тайц, tai_ma@uralsib.ru
Александр Селезнев, seleznevae@uralsib.ru

Металлургия/Горнодобывающая промышленность

Дмитрий Смолин, smolindv@uralsib.ru
Николай Сосновский, sosnovskyno@uralsib.ru

Телекоммуникации/Медиа/ Информационные технологии

Константин Чернышев, che_kb@uralsib.ru
Константин Белов, belovka@uralsib.ru

Минеральные удобрения/ Машиностроение/Транспорт

Анна Куприянова, kupriyanovaa@uralsib.ru
Ирина Иртегова, irtegovais@uralsib.ru

Потребительский сектор/Недвижимость

Тигран Оганесян, hovhannisyan@uralsib.ru
Александр Шелестович, shelestoviav@uralsib.ru

Редакторская группа

Русский язык

Андрей Пятигорский, pya_ae@uralsib.ru
Евгений Гринкруг, grinkruges@uralsib.ru
Ольга Симкина, sim_oa@uralsib.ru
Анна Разинцева, razintsevaav@uralsib.ru
Степан Чургов, chugrovss@uralsib.ru

Настоящий бюллетень предназначен исключительно для информационных целей. Ни при каких обстоятельствах он не должен использоваться или рассматриваться как оферта или предложение делать оферты. Несмотря на то что данный материал был подготовлен с максимальной тщательностью, УРАЛСИБ не дает никаких прямых или косвенных заверений или гарантий в отношении достоверности и полноты включенной в бюллетень информации. Ни УРАЛСИБ, ни агенты компании или аффилированные лица не несут никакой ответственности за любые прямые или косвенные убытки от использования настоящего бюллетеня или содержащейся в нем информации. Все права на бюллетень принадлежат ООО «УРАЛСИБ Кэпитал», и содержащаяся в нем информация не может воспроизводиться или распространяться без предварительного письменного разрешения. © УРАЛСИБ Кэпитал 2011