

## Рублевые выпуски

УТМ, %	знач.	Изменение, б.п.		УТД
		за ден.	за мес.	
ОФЗ 46020	8.0	-	-	2
Газпром-11	6.9	(10)	(17)	(68)
Вымпелком-67	8.3	(7)	(21)	(24)

## Сырьевые рынки

	знач.	Изменение, %		УТД
		за ден.	за мес.	
Золото, \$/унция	1 506.9	0.0	5.4	6.1
Urals, \$/барр.	120.3	0.4	8.0	30.5
S&P Металлы, инд.	2 069.0	-	0.9	3.8
S&P C/x прод., инд.	866.3	-	1.7	4.9

## Денежный рынок

млрд руб.	знач.	Изменение		УТД
		за ден.	за мес.	
Рело в ЦБ	1.8	(0.0)	(6.5)	-
Корсчета	563.1	(16.7)	(19.6)	(431.6)
Депозиты в ЦБ	614.3	20.2	(19.3)	(18.9)

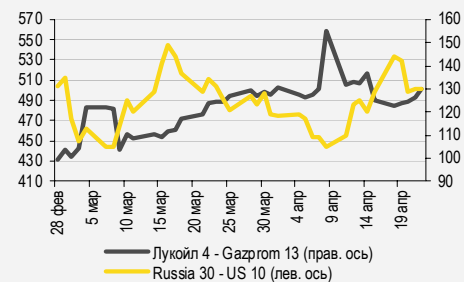
	знач.	Изменение, б.п.		УТД
		за ден.	за мес.	
NDF 1Y, %	4.16	(7)	(74)	(75)
MOSPrime O/N, %	3.17	1	1	142

USD RUB	знач.	Изменение, %		УТД
		за ден.	за мес.	
	28.01	0.2	(1.1)	(8.3)

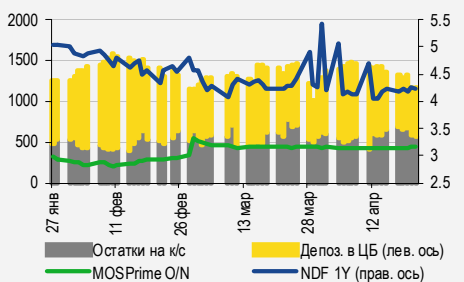
## Индексы

б.п.	знач.	Изменение, б.п.		УТД
		за ден.	за мес.	
Russia 30 - UST 10	130.0	-	9	(23)
EMBI + Spread	300.0	-	8.7	11.5

## Индикативные спреды



## Индикаторы денежного рынка



Источники: PTC, ММВБ, Bloomberg, оценки УРАЛСИБа

## СТРАТЕГИЯ

### ВНЕШНИЙ РЫНОК

Неделя будет крайне важной для рынков: ожидается публикация предварительной оценки ВВП США за I квартал 2011 г., состоится заседание ФРС, от которого инвесторы ждут комментариев о дальнейшей денежно-кредитной политике. Европейские биржи закрыты в связи с пасхальными каникулами, в США динамике торгов могут определить данные по рынку недвижимости, российским евробондам предстоит еще один неактивный день. ..... стр. 2

### ВНУТРЕННИЙ РЫНОК

Магнит закрывает книгу заявок по выпуску Магнит БО-06 по нижней границе ориентира, однако бумага все еще сохраняет привлекательность на вторичном рынке. Купоны по выпускам ГСС серий БО-02 и БО-03 установлены на 60 б.п. и 75 б.п. ниже первоначальных ориентиров, что в целом соответствует уровню вторичного рынка. Газпром зарегистрировал биржевые облигации на 300 млрд руб. .... стр. 2

## ДЕНЕЖНЫЙ РЫНОК

Ликвидность сократилась в пятницу, и мы ожидаем продолжения этой тенденции на фоне запланированных на текущую неделю налоговых платежей. Сегодня компании выплачивают НДС и акцизы. Однодневные ставки МБК незначительно повысились, и мы ожидаем их дальнейшего роста по мере сокращения ликвидности. .... стр. 5

## КОРПОРАТИВНЫЕ СОБЫТИЯ

### БАШНЕФТЬ (NR)

В пятницу Башнефть опубликовала результаты за IV квартал и весь 2010 г. по МСФО, которые почти совпали с нашими ожиданиями. По итогам 2010 г. выручка увеличилась на 97% до 13,3 млрд долл., коэффициент Долг/ЕБИТДА снизился до 1,3. На данный момент мы не видим перспектив у облигаций Башнефти, которые, по нашему мнению, торгуются на справедливых уровнях. .... стр. 6

### RUSSIAN INFORMER

Новости и комментарии, относящиеся к рынку акций, см. в нашем ежедневном издании [Russian Informer](#).

## СТРАТЕГИЯ

### Внешний рынок

**ФРС и ВВП.** Предстоящая неделя будет насыщена важными событиями. Прежде всего это относится к заседанию ФРС и публикации предварительной оценки ВВП США за I квартал 2011 г. Комментарии денежных властей США будут иметь огромное значение для инвесторов, поскольку недавно европейский ЦБ ужесточил денежно-кредитную политику, повысив базовую ставку на 25 б.п. в рамках борьбы с инфляцией, участники рынка хотят понять, каких действий можно ожидать от американских коллег в ближайшее время. Пока инфляция в США остается в целом контролируемой, так что в ближайшие несколько месяцев повышение ставок маловероятно. Но уже в середине года подойдет к концу второй этап количественного смягчения, и велика вероятность принятия дополнительных мер поддержки в случае, если рост экономики останется неустойчивым. Говорить об устойчивости роста пока рано, а завершение программы выкупа активов может больно ударить по финансовым рынкам, что, в свою очередь, отрицательно скажется на процессе восстановления экономики. Первая оценка ВВП за I квартал 2011 г. станет известна уже в четверг; по ожиданиям рынка, рост экономики замедлился до 2% с 3,1% кварталом ранее. Несмотря на насыщенность недели событиями, активность рынка в ее первый день, будет низкой, как и в прошлую пятницу, поскольку европейские площадки все еще будут закрыты по случаю пасхальных каникул. В США динамику котировок зададут данные о продажах жилья на первичном рынке в марте – ожидается их увеличение почти на 12% по сравнению с предыдущим месяцем.

**Предстоит еще один день с низкой активностью.** В пятницу спред индикативного суверенного выпуска Russia'30 к 10UST остался у отметки 132 б.п., а цена бумаги поднялась лишь на 7 б.п. до 116,3% от номинала. Торговая активность была крайне низкой, по итогам дня большинство бумаг несколько подешевели. Снижение котировок в суверенном секторе составило в среднем 15 б.п. Бумаги Газпрома закрылись практически нейтрально, при том что преобладал спрос на длинные выпуски. Облигации сталелитейного сектора тоже изменились в цене совсем незначительно, но евробонды Вымпелкома подешевели в среднем на 10 б.п. Еврооблигации банковского сектора не слишком выделялись на общем фоне и также закрылись в целом нейтрально, но заметным спросом пользовались короткие выпуски Промсвязьбанка. Сегодня европейские биржи закрыты, азиатские индексы демонстрируют неплохой рост, как и фьючерсы на американские фондовые индексы, а также цены на нефть. Российские площадки сегодня откроются в плюсе, но торговая активность вновь будет крайне низкой.

*Ольга Стерина, [sterinaoa@uralsib.ru](mailto:sterinaoa@uralsib.ru)*

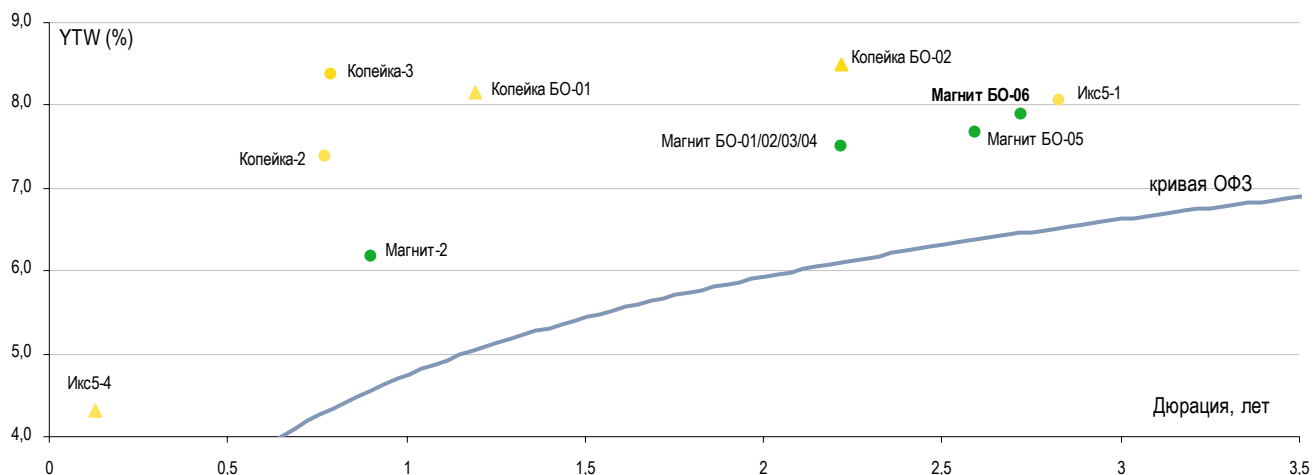
### Внутренний рынок

**Магнит закрывает книгу по нижней границе ориентира, выпуск сохраняет привлекательность.** В пятницу Магнит закрыл книгу заявок по новому выпуску биржевых облигаций серии БО-06, установив ставку купона на весь трехлетний срок обращения выпуска на уровне 7,75%, то есть по нижней границе ориентира в диапазоне 7,75–8,0%, что предполагает доходность к погашению на уровне 7,9%. Премия нового выпуска к кривой ОФЗ составляет 145 б.п. против 130 б.п., которые предлагает близкий к нему по дюрации и наиболее ликвидный выпуск эмитента серии БО-05. Таким образом, облигации серии БО-06 сохраняют свою привлекательность на вторичном рынке. Однако если рассматривать сегмент ритейла в целом, то наиболее привлекательными в секторе мы считаем короткие выпуски Копейки, спред которых к бондам Икс5 в последнее время неоправданно расширился.

См. на следующей странице.

### Выпуск сохраняет привлекательность на вторичном рынке

Облигации розничных компаний по состоянию на 22 апреля 2011 г.

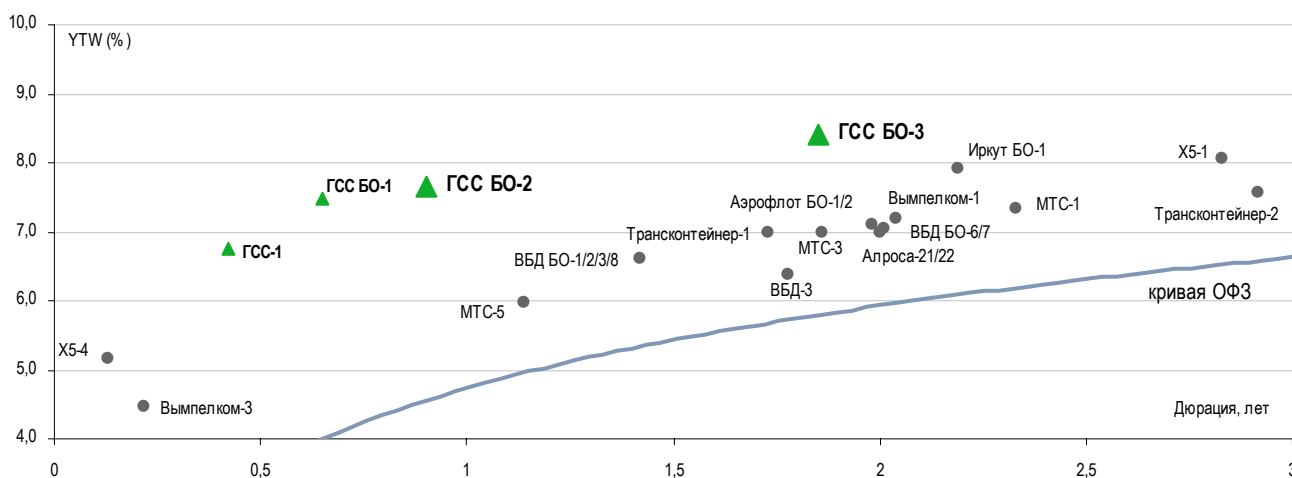


Источники: ММВБ, оценка УРАЛСИБа

**ГСС устанавливает купоны на уровне вторичного рынка.** В пятницу ГСС закрыл книги заявок по размещению двух выпусков биржевых облигаций серии БО-02 и БО-03, установив по ним купоны на уровне 7,5% и 8,25% соответственно. Изначально эмитент маркетировал выпуски со значительной премией ко вторичному рынку, но в итоге ставки купона были установлены значительно ниже первоначальных ориентиров: на 60 б.п. ниже нижней границы для БО-02 и на 75 б.п. – для БО-03, что в целом соответствует уровню вторичного рынка. На текущих уровнях выпуски все еще предлагают премию 80–120 б.п. к выпуску другого подконтрольного ОАК эмитента (так же, как и ГСС, слабого в финансовом плане) и, таким образом, могут представлять некий интерес для инвесторов. Однако мы бы хотели напомнить, что ГСС еще в течение нескольких лет (несмотря на запуск в серийное производство Sukhoi SuperJet-100) не сможет выйти на положительный операционный денежный поток, и поэтому исполнение компаний обязательств перед держателями облигаций будет в высокой степени зависеть от господдержки и от способности ГСС рефинансировать свои долговые обязательства.

### Купоны установлены на уровне вторичного рынка

Выпуски рублевых облигаций компаний с рейтингом категории «ВВ» (котировки действительны на 22 апреля 2011 г.)



Источники: ММВБ, оценка УРАЛСИБа

**Газпром готовится привлечь заимствования.** Совет директоров Газпрома принял решение о размещении 28 выпусков биржевых облигаций на общую сумму в 300 млрд руб. Выпуски серий БО-1 – БО-6 будут размещаться в объеме по 5 млрд руб., БО-7 – БО-18 – по 10 млрд руб., а БО-19 – БО-28 по 15 млрд руб. Срок обращения всех

облигаций составляет три года. Едва ли газовый концерн намерен таким образом реструктурировать свою задолженность, поскольку компания в состоянии привлекать заимствования на более длительные сроки. Скорее всего, Газпром готовит позиции для оперативного выхода на долговой рынок с целью финансирования текущей деятельности.

*Надежда Мырскова, [myrsikovanv@uralsib.ru](mailto:myrsikovanv@uralsib.ru)  
Юрий Голбан, [golbanyv@uralsib.ru](mailto:golbanyv@uralsib.ru)*

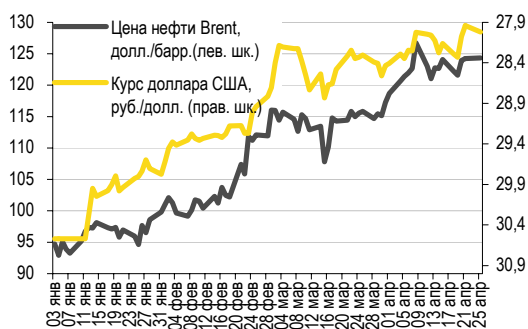
## ДЕНЕЖНЫЙ РЫНОК

### Неделя налоговых платежей и сокращения ликвидности

На текущей неделе ликвидность будет сокращаться на фоне налоговых выплат. Сегодня компаниям предстоит уплата НДС и акцизов. Уровень ликвидности в пятницу уменьшился, и мы ожидаем ее дальнейшего снижения в течение сегодняшней сессии. Остатки на корсчетах кредитных учреждений в ЦБ выросли на 40,8 млрд руб. до 603,9 млрд руб., депозиты банков в ЦБ сократились на 58,1 млрд руб. до 556,2 млрд руб. Ставки МБК остаются довольно низкими, вместе с тем индикативная ставка MosPrime по однодневным кредитам повысилась на 1 б.п. до 3,17% – самого высокого уровня с середины марта. Прочие ставки MosPrime не изменились, а трех- и шестимесячные ставки снизились на 1 б.п. По нашему мнению, ставки МБК сегодня вырастут и будут повышаться на протяжении текущей недели.

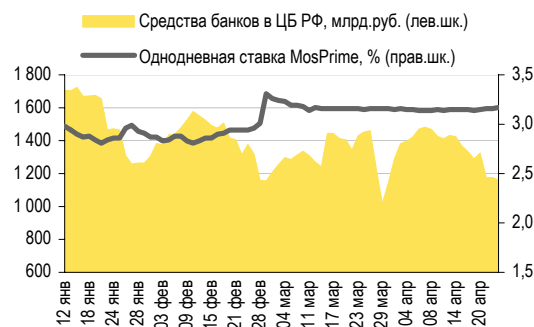
Бивалютная корзина в пятницу подорожала, несмотря на благоприятный для рубля внешний фон, что, вероятно, объясняется низкой ликвидностью на валютном рынке накануне праздника. Стоимость бивалютной корзины выросла на 6 копеек до 33,77 руб. Доллар укрепился против рубля на ММВБ, прибавив 8 копеек до 28,02 руб./долл. Евро повысился на 4 копейки до 40,79 руб./евро. Золото достигло исторического рекорда в 1 516 долл./унция, цены на нефть идут вверх, сегодня Brent торгуется вблизи 124 долл./барр. Японская иена ослабла с 81,9 иены/долл. до 82,2 иены/долл., поскольку участники рынка ожидают, что Банк Японии на текущей неделе сохранит базовую ставку на минимальном уровне. Сегодня мы ожидаем укрепления рубля против бивалютной корзины благодаря прочной поддержке большинства факторов. По нашему мнению, сегодня российская валюта будет торговаться на уровне 27,9–28,0 руб./долл.

#### Курс руб./долл. и цена барреля нефти Brent, долл.



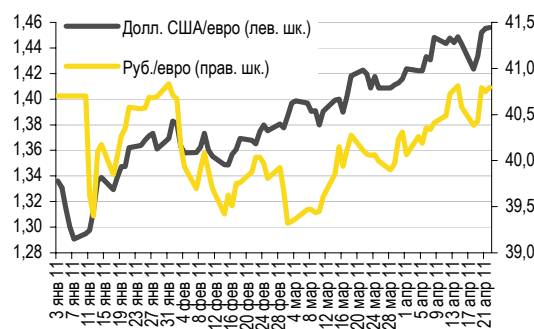
Источники: Bloomberg, ММВБ

#### Совокупные средства банков в ЦБ РФ, млрд руб., и однодневная ставка MosPrime, %



Источники: ЦБ РФ

#### Курс евро относительно доллара США и рубля



Источники: Bloomberg, ММВБ

Леонид Слипченко, [slipchenkola@uralsib.ru](mailto:slipchenkola@uralsib.ru)  
 Наталья Майорова, [mayorovang@uralsib.ru](mailto:mayorovang@uralsib.ru)  
 Наталия Березина, [berezinana@uralsib.ru](mailto:berezinana@uralsib.ru)

## КОРПОРАТИВНЫЕ СОБЫТИЯ

### Башнефть

#### Неплохая отчетность по МСФО за IV квартал и весь 2010 г., облигации непривлекательны

**Добыча нефти растет быстрее переработки.** В пятницу Башнефть опубликовала результаты по МСФО за IV квартал и весь 2010 г., которые почти совпали с нашими ожиданиями. Компания снова представила неполную отчетность, ограничившись публикацией отчета о прибылях и убытках, сокращенного отчета о движении денежных средств и отдельных балансовых показателей. Однако руководство компании обещало в ближайшие дни представить полную версию отчета со всеми расшифровками. В IV квартале 2010 г. компания продолжила наращивать добычу нефти, которая увеличилась на 0,9% квартал к кварталу и составила 3,7 млн т, по итогам года показатель вырос на 15,6% до 14,1 млн т, что является одним из самых высоких значений в отрасли. Однако повышение темпов роста добычи повлекло увеличение расходов – удельная себестоимость добычи в IV квартале 2010 г. выросла на 4,1% квартал к кварталу до 6,4 долл./барр., а по итогам всего года она поднялась на 4,8% до 6,2 долл./барр. В тоже время объемы переработки в IV квартале уменьшились на 5,5% квартал к кварталу до 5,2 млн т вследствие профилактических работ на НПЗ компании, а также переориентации на более рентабельный экспорт нефти, что подтверждается ростом доли продажи нефти в консолидированной выручке – на 3 п.п. квартал к кварталу до 17% – при снижении доли продаж нефтепродуктов – на 2 п.п. до 68%.

**Потенциала роста в облигациях Башнефти пока не видно.** В обращении находятся три выпуска Башнефти, все с погашением в декабре 2016 г. и офертой в декабре 2012 г., торгующиеся со спредами к кривой РФЗ на уровне около 165 б.п. В тоже время сравнимый по дюрации выпуск материнской компании АФК Система ОЗ (BB/Ваз/BB-) с офертой в ноябре 2012 г. котируется с премией к кривой РФЗ в размере около 115 б.п. и предполагает дисконт к облигациям Башнефти на уровне 50 б.п. Дополнительным фактором, сдерживающим рост котировок, является относительно невысокая, на наш взгляд, прозрачность компании (неполная отчетность по МСФО), отсутствие рейтингов и неопределенность с консолидацией Русснефти по причине огромного долга последней. Если бы не эти моменты, облигации Башнефти, по нашему мнению, могли бы торговаться примерно на одном уровне с бумагами Системы, поскольку кредитное качество эмитента достаточно высокое. Пока же мы не видим перспектив у облигаций Башнефти, и, с нашей точки зрения, они торгуются на справедливых уровнях.

#### Выручка растет, долговая нагрузка стабилизировалась

Ключевые финансовые показатели Башнефти за IV квартал и весь 2010 г. по МСФО

	IV кв. 09	2009	III кв. 10	IV кв. 10	2010	IV кв.10/ III кв. 10, %	IV кв.10/ IV кв.09, %	2010/ 2009
Выручка	2,6	6,8	3,5	3,6	13,3	3	38	97
ОIBDA	0,3	1,2	0,7	1,0	3,0	46	232	139
Чистая прибыль	0,2	0,5	0,3	0,6	1,5	75	126	227
ОIBDA, %	11,5	18,4	19,4	27,6	22,3			
Чистая прибыль, %	9,4	7,0	9,1	15,4	11,6			
Операционный денежный поток		1,2	0,5	0,8	1,4	63		12
Капитальные вложения		(0,6)	(0,1)	(0,3)	(0,5)	128		(16)
Денежные средства		1,2			1,1			(8)
Финансовый долг, в т.ч.:		1,7			3,9			125
краткосрочные займы		0,1			0,8			1 162
долгосрочные займы		1,7			3,1			86
Чистый долг		0,6			2,8			397
Краткосрочные займы / ФД		0,0			0,2			
Финансовый долг / EBITDA		1,4			1,3			
Чистый долг / EBITDA		0,5			1,0			
EBITDA / Проценты к уплате	59,8	59,5	6,7	7,4	8,4			

Источники: данные компании, оценка УРАЛСИБа

Юрий Голбан, golbanyv@uralsib.ru

## КАЛЕНДАРЬ ПРЕДСТОЯЩИХ СОБЫТИЙ

### Долговой рынок

25 апреля	Размещение РусГидро-01 (10 млрд руб.). Размещение РусГидро-02 (10 млрд руб.). Оферта Моссельпром Финанс-2 (1,5 млрд руб.). Оферта Мой Банк-5 (5 млрд руб.). Оферта Газпром нефть-4 (10 млрд руб.). Погашение Газпром-2011 (500 млн CHF). Погашение Сибирьтелеком-2011 (90 млн долл.).
26 апреля	Размещение ГС Сухого-БО-02 (3 млрд руб.). Размещение ГС Сухого-БО-03 (3 млрд руб.). Размещение Магнит БО-06 (5 млрд руб.). Размещение ХКФ Банк-БО-01 (3 млрд руб.). Размещение ХКФ Банк-БО-03 (4 млрд руб.). Размещение Комос Групп БО-01 (1,5 млрд руб.). Размещение ТрансФин-М-БО-02 (1,25 млрд руб.). Оферта Тензор-Финанс БО-1 (0,3 млрд руб.). Оферта Промтрактор-Финанс-3 (5 млрд руб.). Погашение Новые торговые системы-1 (1 млрд руб.). Погашение Глобэкс Финанс-1 (4 млрд руб.). Погашение Балтинвестбанк-1 (1 млрд руб.).
27 апреля	Доразмещение ОФЗ-26204 (20 млрд руб.). Погашение Внешэкономбанк-2 (2 млрд долл.).
28 апреля	Размещение Кузбассэнерго-Финанс-02 (5 млрд руб.). Оферта ЧТПЗ-3 (8 млрд руб.).
29 апреля	Оферта Каспийская Энергия Финанс-1 (1 млрд руб.). Оферта Первобанк БО-01 (1,5 млрд руб.). Оферта Разгуляй-Финанс-5 (2 млрд руб.).
2 мая	Погашение Банк Союз-3 (2 млрд руб.).
3 мая	Погашение Банк НФК-3 (2 млрд руб.).
4 мая	Погашение ОФЗ-25062 (55 млрд руб.).
5 мая	Оферта МКБ-5 (2 млрд руб.). Погашение Банк Русский стандарт-2011 (350 млн долл.).
6 мая	Оферта Бинбанк-2 (1 млрд руб.).
10 мая	Погашение Строй-Контраст-1 (2 млрд руб.).
14 мая	Погашение МинФин-7 (1750 млн долл.).
16 мая	Оферта Росбанк-8 (А3) (5 млрд руб.). Оферта Росбанк-10 (А5) (5 млрд руб.).
17 мая	Погашение Мособлгаз-1 (2,5 млрд руб.). Погашение МГ групп-3 (1,8 млрд руб.).
18 мая	Погашение Инпром-3 (1,3 млрд руб.).
19 мая	Оферта МТС-4 (15 млрд руб.).
20 мая	Оферта АКБ Авангард-3 (1,5 млрд руб.). Оферта Белон-Финанс-2 (2 млрд руб.). Оферта РЖД-9 (15 млрд руб.). Погашение ЭнергоСтрой-Финанс-1 (1,5 млрд руб.). Погашение Национальный капитал-2 (3 млрд руб.).

### Денежный рынок

25 апреля	Выплата акцизов и НДС
28 апреля	Выплата налога на прибыль
16 мая	Выплата страховых взносов
20 мая	Выплата 1/3 НДС за I квартал 2011 г.
25 мая	Выплата акцизов и НДС
30 мая	Выплата налога на прибыль

## КАЛЕНДАРЬ ОФЕРТ

Дата оферты	Выпуск	Объем выпуска, млн руб.	Цена оферты, %	Ставка предыдущег о купона, %	Новая ставка купона, %	Дата следующей оферты / погашения
	Моссельпром Финанс-2	1 500	100	14,0	12,25	12 апреля 2012
25.04.11	Мой Банк-5	5 000	100	12,96	10,0	19 апреля 2012
	Газпром нефть-4	10 000	100	16,7	8,2	10 апреля 2018
26.04.11	Тензор-Финанс БО-1	300	100	12,0	12,0	18 октября 2011
	Промтрактор-Финанс-3	5 000	100	18,0	18,0	1 августа 2011
28.04.11	ЧТПЗ-3	8 000	100	8,0	8,0	24 апреля 2012
	Каспийская Энергия Финанс-1	1 000	100	15,8	12,5	24 апреля 2012
29.04.11	Первобанк БО-01	1 500	100	10,0	8,1	25 апреля 2012
	Разгуляй-Финанс 5	2 000	100	0	0	28 октября 2011
05.05.11	МКБ-5	2 000	100	8,5	7,4	25 апреля 2012
06.05.11	Бинбанк-2	1 000	100	10,5	8,85	28 апреля 2012
16.05.11	Росбанк-8 (А3)	5 000	100	12,0	6,9	6 ноября 2013
	Росбанк-10 (А5)	5 000	100	12,0	7,4	7 ноября 2014
19.05.11	МТС-4	15 000	100	16,75	-	-
	АКБ Авангард-3	1 500	100	9,25	-	-
20.05.11	Белон-Финанс-2	2 000	100	17,0	17,0	25 августа 2011
	РЖД-9	15 000	100	0,1	-	-

## Рынок рублевых облигаций

Выпуск	Объем, млн	Купон, %	Дата			Месяцев до		Цена	Изм.	Торговый объем, шт (осн.+РПС)	Котировки		Доходность, %			Дюр, лет	Рейтинг F/M/S	Сектор
			купона	оферты	погаш	офрт	погаш				покупка	продажа	офрт	погаш	текущ			
<b>КОРПОРАТИВНЫЕ РУБЛЕВЫЕ ОБЛИГАЦИИ</b>																		
7Контин.02	7 000 R	9.00	16.06.11		14.06.12	14.0					91.13						торговля	
Авангард-03	1 500 R	9.25	13.05.11		10.05.13	25.0	100.36				100.10	100.30	9.25	4.60	1.69	BBB+/Baa3/BB+	банки	
АИЖК 10об	6 000 R	8.05	15.05.11		15.11.18	92.1	100.90		160 001	100.90	101.47	101.47	8.06	1.94	3.79	/A3/BBB	финансы	
АИЖК 11об	10 000 R	8.20	15.06.11		15.09.20	114.5	101.30		14 649	100.02	101.30	101.30	7.24	2.04	4.59	/A3/BBB	финансы	
АИЖК 16об	10 000 R	8.25	15.06.11		15.09.21	126.6	99.65	-0.33	10 156	99.55	99.65	99.65	8.57	2.09	5.36	/A3/BBB	финансы	
АИЖК 17об	8 000 R	9.05	15.07.11		15.04.22	133.7	103.22	0.01	1 000	103.50	103.90	103.90	8.81	2.19	5.80	/A3/BBB	финансы	
АИЖК 18об	7 000 R	8.00	15.07.11	15.04.16	15.07.23	61.0	148.9		5860 714	100.90	101.09	101.09	7.96	1.97	3.85	/A3/BBB	финансы	
АИЖК 20об	5 000 R	8.60	15.06.11		15.12.27	202.7				102.30						/A3/BBB	финансы	
АИЖК 4об	900 R	8.70	01.05.11		01.02.12	9.5	102.38						5.68	2.07	0.71	/A3/BBB	финансы	
АИЖК 5об	2 200 R	7.35	15.07.11		15.10.12	18.1	101.58	0.03		101.10	101.85	101.85	5.79	1.80	0.90	/A3/BBB	финансы	
АИЖК 6об	2 500 R	7.40	15.07.11		15.07.14	39.3	101.40		1 150	97.02	101.74	101.74	6.88	1.82	1.91	/A3/BBB	финансы	
АИЖК 7об	4 000 R	7.68	15.07.11		15.07.16	63.7	100.17	-0.03	310 073	100.21	100.47	100.47	7.85	1.91	2.91	/A3/BBB	финансы	
АИЖК 8об	5 000 R	7.63	15.06.11	15.03.14	15.06.18	35.0	87.0	0.10	30 247	100.50	101.50	101.50	7.56	1.91	1.87	/A3/BBB	финансы	
АИЖК-А19	6 000 R	7.70	15.05.11		15.11.24	165.2										/A3/BBB	финансы	
АиФ-02	1 000 R	11.25	24.06.11	23.12.11	21.12.12	8.0	20.3	0.09		100.67	101.00	101.17		5.56	0.58	BB/Baa3/	телеком	
АК БАРС-03	10 000 R	7.90	26.04.11		25.10.11	6.2	101.25						5.45	3.89	0.47	BB/Baa3/	банки	
АК БАРС-04	5 000 R	8.25	18.10.11	24.04.12	15.10.13	12.0	30.2	-0.11		75.01			5.81	4.02	0.93	BB/Baa3/	банки	
Акрон-2	3 500 R	14.05	22.09.11	26.09.11	19.09.13	5.0	29.4	0.21		103.31	103.97	103.97	5.38	6.77	0.41	B+/B1/	сырьё	
Акрон-3	3 500 R	13.85	25.05.11	25.05.12	20.11.13	13.0	31.4	0.01	15	108.05	108.25	108.25	5.95	6.38	0.95	B+/B1/	сырьё	
Алроса-20	3 000 R	8.95	28.06.11		23.06.15	50.8	104.74		3	104.44	104.74	104.74	7.83	2.13	3.27	BB-/Baa3/BB-	сырьё	
Алроса-21	8 000 R	8.25	23.06.11	25.06.13	18.06.15	26.0	50.6	0.29		102.69	102.90	102.90	6.88	2.00	1.88	BB-/Baa3/BB-	сырьё	
Алроса-22	8 000 R	8.25	28.06.11	28.06.13	23.06.15	27.0	50.8	0.29	43 073	102.69	102.99	102.99	6.91	2.00	1.88	BB-/Baa3/BB-	сырьё	
Алроса-23	7 000 R	8.95	23.06.11		18.06.15	50.6	104.50	-0.24	13 102	104.62	104.74	104.74	7.90	2.13	3.26	BB-/Baa3/BB-	сырьё	
Альфа-Банк-01	5 000 R	8.25	09.08.11	04.02.14	02.02.16	34.0	58.2	0.10	77 481	101.55	101.75	101.75	7.68	4.04	2.34	BB/Baa1/B+	банки	
АптЗвб-2 об	2 000 R	18.00	07.06.11		05.06.12	13.7	100.06	0.06		100.02	100.06	100.06		19.10	4.49	0.53		торговля
Атомэнерг06	10 000 R	7.50	15.08.11		15.08.14	40.4	100.30	0.20	40 002	99.85	100.29	100.29	7.37	7.48	2.72	//BBB-	энергетика	
Аэрофлот БО-1	6 000 R	7.75	10.10.11		08.04.13	23.9	101.53	-0.32		100.60	102.10	102.10	6.91	3.81	1.79	BB+/	транспорт	
Аэрофлот БО-2	6 000 R	7.75	10.10.11		08.04.13	23.9	101.75	-0.40	12 417	101.56	101.99	101.99	6.79	3.80	1.79	BB+/	транспорт	
Банк Санкт-Петербур	5 000 R	8.10	11.10.11	13.10.11	09.04.13	6.0	23.9	0.93	1	100.78	100.93	100.93	6.08	4.00	0.45	/Baa3/	банки	
Банк Санкт-Петербур	5 000 R	7.50	26.09.11	26.03.12	23.09.13	11.0	29.5	0.79	39 000	100.50	100.79	100.79	6.71	3.71	0.85	/Baa3/	банки	
Банк Санкт-Петербур	5 000 R	8.50	16.06.11	13.12.12	12.12.13	20.0	32.2	1.09		101.31	102.64	102.64	7.45	4.16	1.42	/Baa3/	банки	
БанкиМоск-1	10 000 R	6.45	29.07.11		29.07.11	3.3	100.22			100.05	110.00	110.00	5.65	3.21	0.25	BBB-/Baa1/	банки	
БанкиМоск-2	10 000 R	7.55	05.08.11		01.02.13	21.7	100.00						7.68	3.76	1.56	BBB-/Baa1/	банки	
Башнефть-01	15 000 R	12.50	21.06.11	21.12.12	13.12.16	20.0	68.7	0.85	43 140	108.54	108.65	108.65	6.97	5.74	1.41		сырьё	
Башнефть-02	15 000 R	12.50	21.06.11	21.12.12	13.12.16	20.0	68.7	0.85	15 500	108.51	108.67	108.67	6.97	5.74	1.41		сырьё	
Башнефть-03	20 000 R	12.50	21.06.11	21.12.12	13.12.16	20.0	68.7	0.85	103 777	108.56	108.65	108.65	7.00	5.74	1.41		сырьё	
Белон 02	2 000 R	17.00	25.08.11		23.02.12	10.2	103.50			101.50	103.30	103.30		12.81	8.19	0.71		металлургия
Бинбанк-2	1 000 R	10.50	28.04.11	05.05.11	29.04.13	0.0	24.6	100.58					-10.56	5.23	0.04	/B2/B-	банки	
БНП Парижа-01	2 000 R	7.70	27.09.11		29.03.14	35.7											банки	
ВБД ПП Зоб	5 000 R	7.45	31.08.11		27.02.13	22.6	101.95			101.50	102.00	102.00	6.41	3.64	1.65	/Baa3/BB-	потреб. тов.	
ВБД ПП БО-01	3 000 R	7.35	14.10.11	12.10.12	11.10.13	18.0	30.1	101.25		100.00			6.55	3.62	1.34	/Baa3/BB-	потреб. тов.	
ВБД ПП БО-02	3 000 R	7.35	14.10.11	12.10.12	11.10.13	18.0	30.1	101.55		100.00	101.40	101.40	6.33	3.61	1.34	/Baa3/BB-	потреб. тов.	
ВБД ПП БО-03	3 000 R	7.35	14.10.11	12.10.12	11.10.13	18.0	30.1	101.39		100.31	101.40	101.40	6.45	3.62	1.34	/Baa3/BB-	потреб. тов.	
ВБД ПП БО-06	5 000 R	7.90	30.06.11		27.06.13	26.6	101.95			101.75	102.35	102.35	7.03	3.86	1.87	/Baa3/BB-	потреб. тов.	
ВБД ПП БО-07	5 000 R	7.90	30.06.11		27.06.13	26.6	101.94	-0.02		101.75	102.35	102.35	7.04	3.86	1.87	/Baa3/BB-	потреб. тов.	
ВБД ПП БО-08	5 000 R	7.35	14.10.11	12.10.12	11.10.13	18.0	30.1	101.19	55 010	101.26	101.49	101.49	6.60	3.62	1.34	/Baa3/BB-	потреб. тов.	
ВИА АИЖК А	9 440 R	8.50	15.06.11		15.03.40	351.8	101.94			102.30			8.49	2.10	10.20	/A3/	финансы	
ВикторияФ-БО-01	2 000 R	8.00	16.08.11		12.02.13	22.1	87.50		190	75.00	100.00	100.00	16.86	4.56	1.45	отозван//	торговля	
ВК-Инвест1	10 000 R	9.25	22.07.11		19.07.13	27.3	104.45		500 000	103.75	104.60	104.60	7.18	4.42	1.90	/Baa3/BB-	телеком	
ВК-Инвест3	10 000 R	15.20	12.07.11	14.07.11	08.07.14	3.0	39.1	-0.03	110	102.14	103.49	103.49	4.43	7.41	0.22	/Baa3/BB-	телеком	
ВК-Инвест6	10 000 R	8.30	18.10.11		13.10.15	54.5	100.94	0.24	50 131	100.50	100.94	100.94	8.21	4.10	3.54	/Baa3/BB-	телеком	
ВК-Инвест7	10 000 R	8.30	18.10.11		13.10.15	54.5	100.79	0.38	146 501	100.50	100.79	100.79	8.25	4.11	3.54	/Baa3/BB-	телеком	
ВлгТлкВТ-4	3 000 R	6.65	07.06.11		03.09.13	28.8										BB//BB-	телеком	
ВнешрБ 01	1 500 R	9.00	18.05.11	21.11.11	14.11.12	7.0	19.1	100.00		99.95	100.01	100.01	8.97	4.49	0.52	/B2/B	банки	
Водоканал Слб-1	2 000 R	8.80	15.06.11		09.12.15	56.4	102.00		1 384	101.75	102.00	102.00		4.30	3.51		банки	
ВостЭксБ01	1 000 R	7.50	08.09.11		07.03.13	22.8	98.57						8.51	3.79	1.63	/B2/	банки	
ВостЭксБ05	1 000 R	9.00	20.10.11	23.04.12	17.10.13	12.0	30.3	101.53		101.30	101.45	101.45	7.43	4.42	0.92	/B2/	банки	
ВТБ - 5 об	15 000 R	7.40	21.07.11		17.10.13	30.3	101.20	0.10	42 509	100.50	101.99	101.99	7.05	1.82	2.15	BBB/Baa1/BBB	банки	
ВТБ - 6 об	15 000 R	7.20	13.07.11	13.07.12	06.07.16	15.0	63.4	-0.04	143 056	101.51	101.70	101.70	5.98	1.77	1.12	BBB/Baa1/BBB	банки	
ВТБ 24-1-ИП	15 000 R	9.70	15.06.11	20.12.11	10.12.14	8.0	44.3	0.25	140 001	102.50	102.65	102.65	5.63	2.36	0.61	BBB/Baa1/BBB	банки	
ВТБ БО-01	5 000 R	7.60	17.06.11		15.03.13	23.1	101.39			100.25	104.00							

## Рынок рублевых облигаций

Выпуск	Объем, млн	Купон, %	Дата			Месяцев до		Цена	Изм.	Торговый объем, шт (осн.+РПС)	Котировки		Доходность, %			Дюр. лет	Рейтинг F/M/S	Сектор
			купона	оферты	погаш	офрт	погаш				покупка	продажа	офрт	погаш	текущ			
<b>КОРПОРАТИВНЫЕ РУБЛЕВЫЕ ОБЛИГАЦИИ (продолжение)</b>																		
ГАЗПРОМ А13	5 000 R	13.12	28.06.11		26.06.12	14.4	108.63	0.11	60 410	108.30	108.63		5.53	6.02	1.04	BBB/Baa1/BBB	сырье	
ГАЗПРОМ А8	5 000 R	7.00	28.04.11		27.10.11	6.3	101.22						4.62	3.45	0.48	BBB/Baa1/BBB	сырье	
ГАЗПРОМ А9	5 000 R	7.23	17.08.11		12.02.14	34.2	101.12			100.00	102.00		6.90	3.56	2.40	BBB/Baa1/BBB	сырье	
ГазпромБ 2	5 000 R	6.54	25.05.11		20.11.13	31.4										/Baa3/BB	банки	
ГазпромБ 3	10 000 R	5.75	11.07.11		10.10.11	5.7										/Baa3/BB	банки	
ГазпромБ 4	20 000 R	7.85	19.05.11		15.11.12	19.1	100.18						6.54	3.41	1.38	/Baa3/BB	банки	
ГазпромБ 5	20 000 R	6.85	26.05.11		22.11.12	19.3	100.19						6.83	3.41	1.40	/Baa3/BB	банки	
ГазпромБ БО-01	10 000 R	7.75	08.06.11		08.12.13	32.0	101.35	-0.15	165 000	101.35	101.50		7.30	3.81	2.21	/Baa3/BB	банки	
Газпромнефть БО-5	10 000 R	7.15	11.10.11		09.04.13	23.9	101.46	0.70	78 461	100.75	102.00		6.45	3.51	1.75	/Baa3/BBB-	сырье	
Газпромнефть БО-6	10 000 R	7.15	11.10.11		09.04.13	23.9	101.11	-0.41		100.00	102.00		6.64	3.53	1.75	/Baa3/BBB-	сырье	
Газпромнефть-10	10 000 R	8.90	09.08.11	30.01.18	26.01.21	82.0	118.9	0.75	1 000	103.64	104.50	8.18	4.25	4.79	/Baa3/BBB-	сырье		
Газпромнефть-8	10 000 R	8.50	09.08.11		02.02.16	58.2	102.70	-0.15	43 001	102.50	102.80		7.96	4.13	3.69	/Baa3/BBB-	сырье	
Газпромнефть-9	10 000 R	8.50	09.08.11	02.02.16	26.01.21	58.0	118.9	-0.07		101.50	102.90	7.98	4.13	3.68	/Baa3/BBB-	сырье		
ГенерКомп1	2 000 R	8.50	21.06.11		21.06.11	2.0				97.00							энергетика	
ГидроОГК-1	5 000 R	8.10	29.06.11		29.06.11	2.3	100.60	-0.03	214 677	100.57	101.50		4.82	4.01	0.18	/Baa3/BBB-	энергетика	
Главная дорога-03	8 000 R	5.00	21.11.11		30.10.28	213.4	94.00						9.17	5.30	10.36		транспорт	
Глобксбанк БО-01	5 000 R	8.30	16.08.11		16.02.13	22.0	101.15	-1.55	22 936	101.00	101.15		7.75	4.07	1.59	BB//BB-	банки	
Глобксбанк БО-02	5 000 R	8.10	22.07.11	25.01.12	22.07.13	9.0	27.4			100.65	101.10		6.64	3.97	0.70	BB//BB-	банки	
Глобксбанк БО-03	3 000 R	8.10	08.06.11	13.06.12	08.12.13	14.0	32.0	100.85	-0.35				7.34	4.00	1.01	BB//BB-	банки	
Глобксбанк БО-05	2 000 R	8.10	08.06.11	13.06.12	08.12.13	14.0	32.0	101.10		150	101.10	102.15	7.10	4.00	1.01	BB//BB-	банки	
ГСС 01	5 000 R	9.25	22.09.11	27.09.11	26.03.17	5.0	72.2	101.00	-0.20	19 100	75.02	101.25	6.66	4.57	0.40	BB//	машиностр.	
ГСС БО-01	3 000 R	8.25	24.06.11	23.12.11	20.12.13	8.0	32.4	100.67	0.07	72 860	100.50	100.65	7.31	4.09	0.61	BB//	машиностр.	
ГЭС 02	1 500 R	12.00	26.04.11		23.04.13	24.4	102.54						10.84	5.84	1.57		торговля	
ДальСаз2об	2 000 R	7.60	01.06.11		30.05.12	13.5										BB-/Ba3/	телеком	
ДальСазБО5	1 500 R	15.00	19.07.11	21.07.11	17.07.12	3.0	15.1										телеком	
ДВТТ-Ф 02	5 000 R	7.75	21.07.11		18.07.13	27.3	17.06			8.12	26.00		160.38	22.65	0.65		транспорт	
ДГК-01	5 000 R	7.75	09.09.11		08.03.13	22.9				95.00							энергетика	
ДжейЭфСиг1	2 000 R	5.00	20.10.11		20.10.11	6.0				95.00							//отозван	
ДМЦЕНТРоб1	1 150 R	8.50	05.06.11		26.05.15	49.8	99.00	0.50	1 000	97.50	98.70		8.98	4.26	3.15		торговля	
ЕАБР-3	5 000 R	10.50	03.05.11	03.11.11	25.10.16	6.0	67.1	102.57	0.12	591 101	102.50	102.64	5.41	5.11	0.49	BBB/A3/BBB	банки	
ЕАБР-4	5 000 R	7.70	16.08.11	11.02.14	06.02.18	34.0	82.7	100.80	-0.26	399	100.80	101.00	7.37	3.81	2.45	BBB/A3/BBB	банки	
ЕБРР 03обл	7 500 R	3.98	08.06.11		07.09.11	4.6	100.19									AAA/Aaa/AAA	банки	
ЕБРР 04обл	3 000 R	3.70	16.06.11		12.06.14	38.2										AAA/Aaa/AAA	банки	
ЕБРР 05обл	5 000 R	9.50	13.07.11		09.04.14	36.1	100.56						3.61	0.94	2.72	AAA/Aaa/AAA	банки	
ЕвразХолдФ-1	10 000 R	9.25	23.09.11	22.03.13	13.03.20	23.0	108.3	103.66	0.40	95 309	103.55	105.50	7.30	4.45	1.67	B+/B1/B	металлургия	
ЕвразХолдФ-2	10 000 R	9.95	02.05.11	28.10.15	19.10.20	55.0	115.6	106.20	0.15	2 933	106.05	106.20	8.44	4.67	3.33	B+/B1/B	металлургия	
ЕвразХолдФ-3	5 000 R	9.25	23.09.11	22.03.13	13.03.20	23.0	108.3	103.65	0.10	260 001	102.00	103.60	7.30	4.45	1.67	B+/B1/B	металлургия	
ЕвразХолдФ-4	5 000 R	9.95	02.05.11	28.10.15	19.10.20	55.0	115.6	106.25			106.00	106.25	8.42	4.67	3.34	B+/B1/B	металлургия	
ЕвроХим-02	5 000 R	8.90	05.07.11	03.07.15	26.06.18	51.0	87.4	103.10		38 500	102.90	103.25	7.99	4.30	3.38	BB//BB	химия	
ЕвроХим-03	5 000 R	8.25	25.05.11	18.11.15	14.11.18	56.0	92.1	100.49			99.60		8.12	4.09	3.63	BB//BB	химия	
ЕЭСК-02	1 000 R	8.74	06.10.11		05.04.12	11.6				75.02							энергетика	
Желдорип-2	2 500 R	12.00	20.10.11		19.04.12	12.1	101.26			100.50	102.01		10.92	5.91	0.87		финансы	
Желдорип-3	2 000 R	13.00	21.09.11		19.09.12	17.2	102.14			100.00	104.27		11.62	6.35	1.19		финансы	
Железобет1	1 000 R	10.00	27.05.11		27.05.11	1.2											производство	
Зенит Зобл	3 000 R	8.10	11.05.11		09.11.11	6.7	101.45	0.05	8 500	101.25			5.46	3.98	0.50	B/Ba3/	банки	
Зенит 5обл	5 000 R	7.50	07.06.11	05.06.12	04.06.13	14.0	25.8	100.93			100.90	101.10	6.73	3.71	1.00	B/Ba3/	банки	
Зенит 6обл	3 000 R	8.00	05.07.11	05.07.12	01.07.14	15.0	38.9	101.40	-0.15	2 800	101.40	101.55	6.84	3.93	1.08	B/Ba3/	банки	
Зенит БО-01	5 000 R	7.10	07.10.11	07.04.12	07.04.13	12.0	23.9	100.57			100.52	100.59	6.58	3.54	0.89	B/Ba3/	банки	
Зенит БО-02	5 000 R	7.75	22.09.11	26.09.12	22.09.13	17.0	29.5	101.24	0.05	42 900	101.20	101.30	6.88	3.86	1.29	B/Ba3/	банки	
ИжАвто 02	2 000 R	18.00	09.06.11		09.06.11	1.6											автомобиль	
ИКССФин 01	9 000 R	7.95	05.07.11		01.07.14	38.9				99.50						//B+	торговля	
ИКССФин 04	8 000 R	18.46	09.06.11	13.06.11	02.06.16	2.0	62.3	101.75	-0.07	118 332	101.65	101.81	4.50	9.05	0.14	//B+	торговля	
Инвестторгбанк БО-0	2 000 R	9.60	25.05.11	25.05.12	25.11.13	13.0	31.6	101.04	0.04		100.97	101.25	8.75	4.71	0.94		банки	
Инпром 03	1 300 R	9.50	18.05.11		18.05.11	0.9	99.89				100.00	100.50		11.17	4.74	0.06		металлургия
ИнтеграФ-2	3 000 R	16.75	31.05.11		29.11.11	7.4	105.80	0.05	50	105.41	105.80		6.89	7.89	0.53		сервис	
Интурист-2	2 000 R	14.00	24.05.11	29.07.11	21.05.13	3.0	25.3	103.75	0.20	1 585	103.70	103.85	-14.43	6.73	0.30		сервис	
Иркут БО-01	5 000 R	9.25	13.09.11		10.09.13	29.1	103.24	0.04			103.00	103.45		7.88	4.47	2.02	/Ba2/	машиностр.
ИркутЭнерго БО-01	3 000 R	7.60	11.10.11		08.04.14	36.1	100.25		103 568	100.10	100.27		7.64	3.78	2.51	/отозван/B-	энергетика	
ИркутЭнерго1	5 000 R	15.50	02.06.11		28.11.13	31.7	102.48				102.51		14.82	7.54	1.85	/отозван/B-	энергетика	
ИтераФ-1	5 000 R	10.30	24.05.11	30.05.11	20.11.12	1.0	19.3	100.40		37 877	100.20	100.40	4.75	5.12	0.10		сырье	
Камаз БО-01	2 000 R	9.00	20.06.11	17.12.12	16.12.13	20.0	32.3	101.70		37 040	101.60	102.00	8.03	4.41	1.42		автомобиль	
Камаз БО-02	3 000 R	8.60	09.08.11		04.02.14	34.0	101.64	-0.11			100.10	101.50		8.08	4.22	2.32		автомобиль
Карус. Ф 01	3 000 R	12.00	15.09.11		12.09.13	29.1											торговля	
Каустик 2	850 R	18.00	07.07.11		07.07.11	2.5	102.50	0.25		101.15	102.68		5.93	4.38	0.20		химия	
КИТФин Капитал-2	4 000 R	11.00	14.06.11		10.06.14	38.2												

## Рынок рублевых облигаций

Выпуск	Объем, млн	Купон, %	Дата			Месяцев до		Цена	Изм.	Торговый объем, шт (осн.+РПС)	Котировки		Доходность, %			Дюр, лет	Рейтинг F/M/S	Сектор
			купона	оферты	погаш	офрт	погаш				покупка	продажа	офрт	погаш	текущ			
<b>КОРПОРАТИВНЫЕ РУБЛЕВЫЕ ОБЛИГАЦИИ (продолжение)</b>																		
Группа Разг. БО-09	2 000 R		26.11.37		15.12.11	7.9											с/х	
ЛСР 02 обл	5 000 R	9.80	04.08.11	31.01.13	01.08.13	22.0	27.7	103.33			103.10	103.45	7.90	4.73	1.53	B/B2/	строительство	
ЛСР БО-01	1 500 R	10.50	28.06.11	02.07.12	25.06.13	15.0	26.5	102.97	-0.13		103.00	103.65	7.85	5.08	1.04	B/B2/	строительство	
ЛСР БО-02	2 000 R	10.00	13.09.11		10.09.13		29.1	103.50		3 510	103.21	103.55		8.52	2.00	B/B2/	строительство	
ЛСР БО-03	2 000 R	9.50	22.09.11		20.03.14		35.4	103.00	0.43	214 557	103.00	103.12		8.49	4.60	2.40	B/B2/	строительство
ЛСР-Иньв 02	3 000 R	9.25	14.07.11		14.07.11		2.8				100.10					B/B2/	строительство	
ЛукойлЗобл	8 000 R	7.10	09.06.11		08.12.11		7.7	101.42	0.06	10 030	101.33	102.00		4.83	3.49	0.58	BBB-/Baa2/BBB-	сырьё
Лукойл4обл	6 000 R	7.40	09.06.11		05.12.13		31.9	101.06	-0.19	69	101.25	101.92		7.07	3.65	2.22	BBB-/Baa2/BBB-	сырьё
ЛукойлБ001	5 000 R	13.35	08.08.11		06.08.12		15.7	109.17	0.02	16 015	109.00	109.28		5.95	6.10	1.14	BBB-/Baa2/BBB-	сырьё
ЛукойлБ002	5 000 R	13.35	08.08.11		06.08.12		15.7	109.32			109.00	110.00		5.83	6.09	1.14	BBB-/Baa2/BBB-	сырьё
ЛукойлБ003	5 000 R	13.35	08.08.11		06.08.12		15.7	109.25			107.00	109.28		5.89	6.09	1.14	BBB-/Baa2/BBB-	сырьё
ЛукойлБ004	5 000 R	13.35	08.08.11		06.08.12		15.7	109.00		9	109.00	109.60		6.08	6.11	1.14	BBB-/Baa2/BBB-	сырьё
ЛукойлБ005	5 000 R	13.35	08.08.11		06.08.12		15.7	109.00		8	109.00	109.50		6.08	6.11	1.14	BBB-/Baa2/BBB-	сырьё
ЛукойлБ006	5 000 R	9.20	16.06.11		13.12.12		20.0	104.71	0.01		100.73	104.80		6.23	4.38	1.43	BBB-/Baa2/BBB-	сырьё
ЛукойлБ007	5 000 R	9.20	16.06.11		13.12.12		20.0	104.30		95 000	102.00	105.00		6.50	4.40	1.43	BBB-/Baa2/BBB-	сырьё
Магнит БО-01	1 000 R	8.25	12.09.11		09.09.13		29.0	101.78			76.01			7.56	4.04	2.04		торговля
Магнит БО-02	1 000 R	8.25	12.09.11		09.09.13		29.0	101.32			76.01			7.78	4.06	2.04		торговля
Магнит БО-03	1 500 R	8.25	12.09.11		09.09.13		29.0	101.70		130	101.66	101.90		7.59	4.04	2.04		торговля
Магнит БО-04	2 000 R	8.25	12.09.11		09.09.13		29.0	101.95			100.01	102.15		7.47	4.04	2.05		торговля
Магнит БО-05	5 000 R	8.00	02.09.11		28.02.14		34.8	101.15	0.01	8	100.71	101.15		7.68	3.94	2.40		торговля
МагнитФ 02	5 000 R	8.20	23.09.11		23.03.12		11.2	101.90	0.04	22	101.85	101.90		6.13	4.01	0.85		торговля
МастерБ-3	1 200 R	8.00	01.06.11		30.11.11		7.4	100.20	0.10	141	100.10	100.70		7.73	3.98	0.48	отозван//	банки
МБРР 02обл	3 000 R	7.00	30.06.11		28.03.13		23.5	100.05			76.01	100.10		7.15	1.74	1.70	V+/B1/	банки
МБРР 03обл	3 000 R	7.25	26.04.11	27.10.11	23.04.13	6.0	24.4	100.62					6.08	1.80	0.47	V+/B1/	банки	
МБРР 04обл	5 000 R	6.00	01.09.11	01.03.12	27.02.14	10.0	34.7	100.19			99.75	100.15		5.84	2.99	0.80	V+/B1/	банки
МБРР 05обл	5 000 R	8.25	16.06.11	19.12.11	12.06.14	8.0	38.2	101.05		951	101.05	101.35	6.55		4.07	0.60	V+/B1/	банки
МДМ-Банк БО-01	5 000 R	12.75	02.06.11		29.11.12		19.6	108.75			108.25	108.80		7.02	5.85	1.35	BB/Baa2/B+	банки
МДМ-Банк БО-02	5 000 R	8.15	21.06.11		17.12.13		32.3	100.70	-0.28	133 315	100.60	100.70		8.00	4.04	2.20	BB/Baa2/B+	банки
МежПромБ-1	3 000 R		30.06.11		03.01.18		81.6										D/Caa2/D	банки
Метсера-Ф1	1 500 R	11.00	25.05.11	03.06.11	23.05.12	1.0	13.2	100.21			100.16	100.88	6.78		5.47	0.11		торговля
Менел 13об	5 000 R	10.00	06.09.11	03.09.15	25.08.20	53.0	113.8	106.00		25 000	105.75	106.20		8.49	4.70	3.35	/B1/	металлургия
Менел 14об	5 000 R	10.00	06.09.11	03.09.15	25.08.20	53.0	113.8	106.20	0.40	111 396	106.14	106.19	8.44		4.70	3.35	/B1/	металлургия
Менел 15об	5 000 R	8.25	23.08.11	18.02.14	09.02.21	34.0	119.4	100.95		80 000	100.20	101.85	8.02		4.08	2.36	/B1/	металлургия
Менел 16об	5 000 R	8.25	23.08.11	18.02.14	09.02.21	34.0	119.4	100.91		70 000	100.50	101.00	8.03		4.08	2.36	/B1/	металлургия
Менел 2об	5 000 R	8.50	15.06.11	20.06.11	12.06.13	2.0	26.1	100.51	-0.01	23 906	100.48	100.65	4.57		4.22	0.15	/B1/	металлургия
Менел 4об	5 000 R	19.00	28.04.11	30.07.12	21.07.16	16.0	63.9	115.00		30	114.83	115.29	6.64		4.12	1.06	/B1/	металлургия
Менел 5об	5 000 R	12.50	19.07.11	18.10.12	09.10.18	18.0	90.9	108.21	1.20	82 689	105.67	107.99	6.80		2.88	1.30	/B1/	металлургия
МенелБО-01	5 000 R	12.50	13.05.11	11.11.11	09.11.12	7.0	18.9	103.90	-0.08	467	103.60	103.98	5.35		6.00	0.50	/B1/	металлургия
МенелБО-02	5 000 R	9.75	13.09.11		12.03.13		23.0	104.15	-0.09		104.13	104.55		7.49	4.67	1.64	/B1/	металлургия
МенелБО-03	5 000 R	9.75	27.04.11		24.04.13		24.4	104.70					7.32	4.64	1.67	/B1/	металлургия	
МИА-Зоб	1 500 R	7.25	26.05.11		24.02.12		10.3	100.06			99.12	100.00		7.34	1.81	0.76	/Ba2/	финансы
МИА-4об ил	2 000 R	7.35	07.07.11	18.10.12	01.10.15	18.0	54.1	99.99			99.00	100.00	7.37		1.83	1.33	/Ba2/	финансы
МИА-5об	2 000 R	7.40	21.07.11	28.07.11	17.07.14	3.0	39.4	100.00			99.00	101.00	7.05		1.84	0.25	/Ba2/	финансы
МиГ-Ф 02	3 000 R	0.10	06.09.11		06.09.11		4.6											машиностр.
Микоян-Зоб	2 000 R	13.50	11.08.11	24.02.12	07.02.13	10.0	21.9	104.49			103.50	105.00	7.38		6.44	0.75		потреб. Тов
М-ИНДУСТР	1 000 R	12.25	16.08.11		16.08.11		3.9	26.21	-0.79		24.92	27.50			23.30			строительство
М-Индустр2	1 500 R	10.75	13.07.11		10.07.13		27.0	60.50			51.00	70.00		42.57	8.86	1.32		строительство
МКБ 05обл	2 000 R	8.50	27.04.11	05.05.11	25.04.12	0.0	12.3	100.13					-0.39		4.23	0.04	V+/B1/	банки
МКБ 06обл	2 000 R	9.40	09.08.11		07.08.12		15.8	102.55		120 377	102.20	102.50		7.42	4.57	1.15	V+/B1/	банки
МКБ 07обл	2 000 R	9.76	19.07.11	24.07.12	14.07.15	15.0	51.5	102.50	-0.27	36 503	102.35	102.69	7.62		4.75	1.10	V+/B1/	банки
МКБ 08обл	3 000 R	9.70	12.10.11	19.10.11	08.04.15	6.0	48.2	101.40	0.05	233	101.30	101.40	6.50		4.77	0.46	V+/B1/	банки
МКБ БО-01	3 000 R	8.50	22.08.11	22.02.13	22.02.14	22.0	34.6	100.35		75 534	100.35	100.55	8.45		4.20	1.59	V+/B1/	банки
МКБ БО-04	5 000 R	8.00	15.10.11		15.04.14		36.3	100.00	-0.04	86 000	99.95	100.05		8.17	4.01	2.50	V+/B1/	банки
ММК БО-01	5 000 R	6.90	19.05.11		15.11.12		19.1	100.54	-0.61		99.01	101.15		6.64	3.42	1.38	отозван/Ba3/BB	Металлургия
ММК БО-02	10 000 R	9.70	15.06.11	16.12.11	12.12.12	8.0	20.0	102.69	-0.06		102.55	102.75	5.42		4.71	0.60	отозван/Ba3/BB	Металлургия
ММК БО-03	5 000 R	6.47	22.09.11	26.03.12	19.09.13	11.0	29.4	100.43		10 000	100.10	100.50	5.99		3.21	0.86	отозван/Ba3/BB	Металлургия
ММК БО-04	5 000 R	7.65	01.09.11		27.02.14		34.7	100.85	-0.44		100.41	101.50		7.44	3.78	2.41	отозван/Ba3/BB	Металлургия
ММК БО-05	8 000 R	7.65	06.10.11		04.04.13		23.8	101.75	-0.10	107 718	101.55	101.90		6.79	3.75	1.73	отозван/Ba3/BB	Металлургия
ММ-Фин 01	1 000 R	7.75	30.08.11	30.08.11	26.02.13	4.0	22.5											девелопмент
ММ-Фин 02	1 500 R	7.75	05.07.11	05.07.11	03.07.12	2.0	14.6											девелопмент
МОИА 02	3 000 R	7.99	07.09.11		07.09.11		4.6											финансы
МОИА 03	5 000 R	7.75																

## Рынок рублевых облигаций

Выпуск	Объем, млн	Купон, %	Дата			Месяцев до		Цена	Изм.	Торговый объем, шт (осн.+РПС)	Котировки		Доходность, %			Дюр. лет	Рейтинг F/M/S	Сектор
			купона	оферты	погаш	офрт	погаш				покупка	продажа	офрт	погаш	текущ			
<b>КОРПОРАТИВНЫЕ РУБЛЕВЫЕ ОБЛИГАЦИИ (продолжение)</b>																		
Альянс-01	3 000 R	14.00	14.09.11		14.09.11		4.8				100.76					V/B+	сырье	
НК Альянс БО-01	5 000 R	9.25	09.08.11		04.02.14		34.0	102.98	0.08		100.00	102.87		8.19	4.48	2.30	V/B+	сырье
НК Альянс-03	5 000 R	9.75	02.08.11	02.08.13	21.07.20	28.0	112.6	100.00	-3.95	5 749	100.95	110.00	9.94		4.86	1.87	V/B+	сырье
НКНХ-04 об	1 500 R	10.00	26.09.11		26.03.12		11.3				90.06					V/B1/	химия	
НЛМК-БО-01	5 000 R	9.75	07.06.11		04.12.12		19.7	105.56			105.00	105.40		6.18	4.61	1.41	BB+/Ba1/BBB-	металлургия
НЛМК-БО-05	10 000 R	10.75	03.05.11		30.10.12		18.6	106.33	-0.16		106.36	106.60		6.43	5.04	1.30	BB+/Ba1/BBB-	металлургия
НЛМК-БО-06	10 000 R	7.75	06.09.11		05.03.13		22.8	101.69	-0.26		101.82	102.15		6.88	3.80	1.65	BB+/Ba1/BBB-	металлургия
НОВАТЭК БО-1	10 000 R	7.50	28.06.11		25.06.13		26.5	101.79	-0.16		101.51	101.95		6.71	3.67	1.88	BBB-/Ba2/BBB-	сырье
Новикомбанк-01	2 000 R	9.00	25.05.11	25.05.12	25.11.13	13.0	31.6	101.39			101.20	101.65	7.78		4.45	0.96		банки
НОМОС 11в	5 000 R	7.40	06.07.11	09.07.12	02.07.14	15.0	38.9	100.50		180	100.50	101.20	6.99		3.67	1.09	BB-/Ba3/	банки
НОМОС 12в	5 000 R	8.50	24.08.11	28.08.13	28.08.17	29.0	77.3	102.00	-0.19	8 518	102.03	102.29	7.66		4.18	2.00	BB-/Ba3/	банки
НОМОС 9в	5 000 R	7.00	17.06.11	22.06.11	14.06.13	2.0	26.1	100.29	-0.04	38 000	100.26	100.35	4.67		3.48	0.16	BB-/Ba3/	банки
НОМОС БО-01	5 000 R	7.00	24.08.11	24.02.12	24.02.14	10.0	34.6	100.64		48	100.40	100.64	6.29		3.45	0.78	BB-/Ba3/	банки
Норникель БО-03	15 000 R	7.00	02.08.11		30.07.13		27.7	100.70	-0.08	200 000	100.21	100.98		6.77	3.47	1.98	BBB-/Baa2/BBB-	металлургия
НПК-1	3 000 R	9.25	15.07.11		10.07.15		51.3	103.00			102.20	103.00		8.03	2.24	1.93		транспорт
НТС-01	1 000 R	15.00	26.04.11		26.04.11		0.1	81.62							9.16			торговля
НФК-3	2 000 R	11.50	03.05.11		03.05.11		0.4	101.27			100.15	100.25		-25.01	5.88	0.04	/B2/B-	финансы
НФК-БО-01	2 000 R	10.00	15.10.11		15.04.14		36.3	100.55	0.30	245 408	100.55	101.00		10.04	4.99	2.41	/B2/B-	финансы
ОАК-01	46 280 R	8.00	13.09.11		17.03.20		108.4											производство
ОбКондФ-01	3 000 R	10.75	18.05.11		16.05.12		13.0										V//	потреб. тов.
ОбКондФ-02	3 000 R	10.50	19.10.11	22.11.11	17.04.13	7.0	24.2			353 561							V//	потреб. тов.
Оборонпром-01 20	21 091 R	8.00	21.10.11		24.04.20		109.7											машиностр.
ОГК-3 об	3 000 R	7.50	10.06.11	10.06.11	09.12.11	2.0	7.7											
ОГК-5 БО-15	4 000 R	7.50	21.06.11	21.06.12	18.06.13	14.0	26.3	100.70		600	101.00	101.70	6.94		3.71	1.04	/Ba3/	энергетика
ОГК-5 об-1	5 000 R	12.25	29.09.11		29.09.11		5.3	103.40			103.00	103.40		4.37	5.91	0.42	/Ba3/	энергетика
ОГК-6 01об	5 000 R	7.25	20.10.11		19.04.12		12.1	100.88			99.80			6.42	3.58	0.92		энергетика
ОМЗ - 6 об	1 600 R	13.00	03.06.11	09.06.11	31.05.13	2.0	25.7	103.70			100.36		-14.53		6.25	0.15	//B-	машиностр.
ОМЗ-5 об	1 500 R	13.00	30.08.11		30.08.11		4.3	102.59			100.50	102.00		5.58	6.32	0.34	//B-	машиностр.
ОТП Банк-02	2 500 R	8.25	27.09.11		25.03.14		35.6	100.80	-0.04	34 430	99.00	101.10		8.09	4.08	2.45		банки
Парнас-М 2	1 000 R	9.50	19.05.11		17.11.11		7.0											потреб. тов.
Первобанк БО-01	1 500 R	10.00	27.04.11	29.04.11	24.04.13	0.0	24.4	100.22					-4.09		4.97	0.02	/B3/	банки
Первобанк БО-02	1 500 R	8.50	13.10.11		10.04.14		36.1	100.01	-0.07	5 000	100.00	100.16		8.68	4.24	2.47	/B3/	банки
Первобанк1	1 500 R	9.50	29.06.11		29.06.11		2.3	100.52	0.02		100.00	100.45		6.66	4.74	0.18	/B3/	банки
Петрокомб4	3 000 R	5.00	06.07.11		06.07.11		2.5	99.92			100.00			5.43	2.51	0.20	/Ba3/B+	банки
Петрокомб5	5 000 R	12.75	19.06.11	19.12.12	21.12.14	20.0	44.6	109.00			75.08	114.00	7.03		5.86	1.40	/Ba3/B+	банки
Петрокомб6	3 000 R	7.75	22.08.11		22.08.12		16.3	101.28			102.50			6.84	3.84	1.20	/Ba3/B+	банки
Петрокомб7	3 000 R	7.00	22.08.11		22.08.12		16.3	99.73			100.00	100.71		7.34	3.52	1.20	/Ba3/B+	банки
Почта-01	7 000 R	8.25	27.09.11	25.03.14	22.03.16	36.0	59.9											услуги
ПромсвБ БО-03	5 000 R	8.60	09.08.11		04.02.14		34.0	101.79		62 075	100.75	101.79		8.02	4.21	2.32	BB-/Ba2/отозван	банки
ПромсвБ-05	4 500 R	7.75	20.05.11		18.05.12		13.1	101.42		546	101.22	101.42		6.45	3.81	0.96	BB-/Ba2/отозван	банки
ПромсвБ-06	5 000 R	8.25	08.06.11		17.06.13		26.2	101.56	-0.04		101.60	101.75		7.60	4.05	1.83	BB-/Ba2/отозван	банки
ПромТр02об	3 000 R	0.01	18.10.11		18.10.11		6.0	88.73	-0.27		85.20	89.99		27.62	0.01	0.38		машиностр.
ПромТр03об	5 000 R	18.00	27.07.11	27.07.11	24.07.13	3.0	27.5	99.01	0.56	1 182	99.01	99.70	22.77		9.06	0.21		машиностр.
ПротекФин1	5 000 R	12.00	04.05.11		02.11.11		6.5				99.01							торговля
ПрофМедияФ-1	3 000 R	10.50	21.07.11	23.07.13	16.07.15	27.0	51.5	103.35	0.07	55 329	103.25	103.69	8.95		5.07	1.86		телеком
РазгуляйФ2	2 000 R	17.00	27.09.11		27.09.11		5.3	102.00		30	102.00	102.22		12.42	8.31	0.38		с/х
РазгуляйФ3	3 000 R	17.00	16.09.11		16.03.12		11.0	102.95			103.00	104.49		13.82	8.23	0.76		с/х
РазгуляйФ4	3 000 R	17.00	25.05.11	02.06.11	22.05.13	1.0	25.4	100.09			99.50		12.91		8.47	0.10		с/х
РазгуляйФ5	2 000 R	27.04.11	29.04.11		23.10.13	0.0	30.5											с/х
Райффайзен БО-7	5 000 R	7.50	01.06.11		27.11.13		31.7	101.70						6.89	3.68	2.20	BBB+/Baa3/BBB	банки
Райффайзен-4	10 000 R	13.50	07.06.11	08.12.11	03.12.13	8.0	31.9	105.04			104.70	104.93	5.20		6.41	0.57	BBB+/Baa3/BBB	банки
РВКФинанс1	1 750 R	9.50	21.07.11		21.07.11		3.0	109.99					-24.86		4.31	0.33	BB-//	услуги
РВКФинанс3	3 000 R	9.00	16.05.11	14.11.13	09.11.15	31.0	55.4	102.50		15 011	90.01		8.03		4.38	2.10	BB-//	услуги
РенКап-2	3 000 R	10.50	06.10.11		04.04.12		11.6	101.80	0.30	1 108	101.51	101.80		8.67	5.12	0.86	B-/B1/B	банки
РенКап-3	4 000 R	12.50	10.06.11	17.06.11	06.06.12	2.0	13.7	100.31	-0.39	7 857	100.36	100.64	8.88		6.18	0.14	B-/B1/B	банки
РЖД БО-01	15 000 R	9.40	08.06.11		05.12.12		19.8	105.15		762 764	104.97	105.15		6.11	4.46	1.41	BBB/Baa1/BBB	транспорт
РЖД-07обл	5 000 R	7.55	11.05.11		07.11.12		18.8	102.30	0.02	10 000	102.18	102.48		6.06	3.68	1.36	BBB/Baa1/BBB	транспорт
РЖД-08обл	20 000 R	8.50	06.07.11		06.07.11		2.5	100.82	0.02	117 448	100.78	100.90		4.44	4.20	0.20	BBB/Baa1/BBB	транспорт
РЖД-09обл	15 000 R	0.50	18.05.11	18.05.11	13.11.13	1.0	31.2	99.51			99.50		4.10		0.01	0.07	BBB/Baa1/BBB	транспорт
РЖД-10обл	15 000 R	15.00	08.09.11		06.03.14		35.0	121.50		116 698	121.45	121.60		6.76	6.16	2.30	BBB/Baa1/BBB	транспорт
РЖД-11обл	15 000 R	7.80	25.05.11		18.11.15		55.7	102.17	-0.14		102.00	102.31		7.36	3.81	3.56	BBB/Baa1/BBB	транспорт
РЖД-12обл	15 000 R	14.90	26.05.11	28.11.11	16.05.19	7.0	98.2	106.03	0.35		105.68	105.90	4.42		7.01	0.54	BBB/Baa1/BBB	транспорт
РЖД-13обл	15 000 R	10.00	08.09.11		06.03.14		35.0	101.67	-0.18	75 115								

## Рынок рублевых облигаций

Выпуск	Объем, млн	Купон, %	Дата			Месяцев до		Цена	Изм.	Торговый объем, шт (осн.+РПС)	Котировки		Доходность, %			Дюр, лет	Рейтинг F/M/S	Сектор
			купона	оферты	погаш	офрт	погаш				покупка	продажа	офрт	погаш	текущ			
<b>КОРПОРАТИВНЫЕ РУБЛЕВЫЕ ОБЛИГАЦИИ (продолжение)</b>																		
РосселлБ 11	5 000 R	9.00	11.08.11	11.02.13	30.01.20	22.0	106.8	104.10	0.10	10 000	103.81	104.25	6.61		4.31	1.58	BBB/Baa1/	банки
РосселлБ 3	10 000 R	9.25	18.08.11	17.02.14	09.02.17	34.0	70.7	104.85	-0.30	800 335	104.85	105.35	7.41		4.40	2.35	BBB/Baa1/	банки
РосселлБ 4	10 000 R	11.50	05.10.11	07.10.11	27.09.17	6.0	78.3	103.23			100.00	104.50	4.24		5.56	0.44	BBB/Baa1/	банки
РосселлБ 5	10 000 R	13.50	07.06.11	08.12.11	27.11.18	8.0	92.5				99.50						BBB/Baa1/	банки
РосселлБ 6	5 000 R	7.80	19.08.11	17.08.14	09.02.18	40.0	82.8	100.16			75.02	98.00	7.88		3.88	2.74	BBB/Baa1/	банки
РосселлБ 7	5 000 R	6.90	14.06.11	16.06.11	05.06.18	2.0	86.7	100.22	-0.08	450	100.28	100.50	5.17		3.43	0.14	BBB/Baa1/	банки
РосселлБ 8	5 000 R	10.10	26.05.11	26.11.12	14.11.19	19.0	104.3	105.45	0.35	39 237	105.20	105.98	6.49		4.78	1.38	BBB/Baa1/	банки
РосселлБ 9	5 000 R	10.10	26.05.11	26.11.12	14.11.19	19.0	104.3	105.45	0.40	26 901	105.00	105.70	6.49		4.78	1.38	BBB/Baa1/	банки
РосселлБ БО-01	5 000 R	7.20	31.08.11	31.08.12	28.08.13	17.0	28.6	101.30		24 002		101.70	6.25		3.54	1.23	BBB/Baa1/	банки
РосселлБ БО-05	10 000 R	7.20	31.08.11	31.08.12	28.08.13	17.0	28.6	100.95					6.53		3.56	1.23	BBB/Baa1/	банки
РосселлБ БО-06	10 000 R	6.60	03.05.11	04.05.12	29.10.13	13.0	30.7	100.70	-0.20	1	100.91	100.94	4.78		3.27	0.94	BBB/Baa1/	банки
РТК-Лизинг БО-01	1 500 R	12.00	09.08.11	16.08.11	06.08.13	4.0	27.9	100.72	0.12		100.60	100.79	9.13		5.94	0.29		финансы
Русал Братск-7	15 000 R	8.30	01.09.11		22.02.18		83.3	100.30	-0.15	41 240	100.31	100.45		8.41	4.13	4.89		Металлургия
Русал Братск-8	15 000 R	8.50	17.10.11		05.04.21		121.2											Металлургия
РусМоре об	2 000 R	10.00	16.06.11	20.06.11	14.06.12	2.0	14.0	88.18			76.01	100.35	137.07		2.83	0.07		потреб. тов.
РусСтанд-7	5 000 R	7.50	20.09.11		20.09.11		5.0	100.25		20 848	100.30	100.60			3.73	0.39		банки
РусСтанд-8	5 000 R	7.75	14.10.11		13.04.12		11.9	100.70	0.35	33 226	100.55	100.70		7.12	3.84	0.90		банки
Русфинанс10	2 000 R	7.90	17.05.11	19.11.13	10.11.15	31.0	55.4	100.82			75.00	101.98	7.63		3.91	2.14		банки
Русфинанс11	2 000 R	7.90	18.05.11	20.11.13	11.11.15	31.0	55.5	101.25		1 000	75.00		7.44		3.89	2.15		банки
Русфинанс8	2 000 R	7.70	19.09.11	17.09.12	14.09.15	17.0	53.5	101.36			101.31	101.68	6.78		3.79	1.27		банки
Русфинанс9	2 000 R	7.70	20.09.11	18.09.12	15.09.15	17.0	53.6	101.25			100.11	101.68	6.88		3.79	1.27		банки
Рыбкэб-1	1 000 R	0.01	31.05.11		28.02.12		10.4											производство
СатурнНПО2	2 000 R	9.25	20.09.11		20.09.11		5.0	99.00			98.01	99.99		12.09	4.68	0.37		машиностр.
СатурнНПО3	3 500 R	8.50	07.06.11	06.12.11	06.06.14	8.0	38.0				96.50							машиностр.
Сахарнфр2	2 500 R	12.20	29.07.11		26.07.13		27.5	102.00	1.00	4 050	101.20	102.00		11.47	5.96	1.79		услуги
СБ-Финанс1	1 500 R	0.10	20.06.11	20.06.11	18.06.12	2.0	14.1											потреб. тов.
СвобСокол3	1 200 R	0.10	24.05.11		24.05.11		1.1				1.00							производство
Северсталь БО-01	15 000 R	14.00	20.09.11	20.09.11	18.09.12	5.0	17.2	103.60	0.01	326 285	103.56	103.60	5.13		6.74	0.39		сырье
Северсталь БО-02	10 000 R	9.75	19.08.11		15.02.13		22.2	105.25			105.01	106.25		6.74	4.62	1.58		сырье
Северсталь БО-04	5 000 R	9.75	19.08.11		15.02.13		22.2	105.34	0.09		105.16	105.39		6.69	4.62	1.59		сырье
СевКаб 03	1 500 R	10.50	28.06.11		27.03.12		11.3											производство
СевСтАвто2	3 000 R	12.50	20.07.11		17.07.13		27.2	106.15	0.90	2 665	105.80	106.15		9.59	5.87	1.80		автопром
СЗТелек4об	2 000 R	8.10	09.06.11		08.12.11		7.7											телеком
СЗТелек5об	2 000 R	6.12	24.05.11		21.05.13		25.3											телеком
СЗТелек6об	3 000 R	11.70	04.05.11	09.08.11	24.07.19	4.0	100.5											телеком
Сибирь-01	2 300 R	18.00	19.07.11		17.07.12		15.1	108.82	0.35		105.06	108.97		10.45	8.25	1.02		транспорт
Сибметин01	10 000 R	13.50	20.10.11	20.10.14	10.10.19	43.0	103.1	116.25	-0.15	3 000	116.40	116.65	8.20		5.79	2.72		металлургия
Сибметин02	10 000 R	13.50	20.10.11	20.10.14	10.10.19	43.0	103.1	116.80	0.40	192 360	116.40	117.00	8.03		5.76	2.73		металлургия
СибТлк-ВоБ	3 000 R	9.50	11.08.11	11.08.11	08.08.13	4.0	28.0											телеком
СИБУРХолд1	1 500 R	10.47	05.05.11		01.11.12		18.6											химия
Синергия БО-01	3 000 R	9.75	06.10.11	04.10.12	03.10.13	18.0	29.8	101.65		1 120	101.50	102.30	8.70		4.78	1.28		потреб. тов.
Синергия-3	2 500 R	8.00	22.08.11		18.08.14		40.5											потреб. тов.
Синтерра 1	3 000 R	0.01	04.08.11		01.08.13		27.7											телеком
СистГалс 1	3 000 R	8.50	11.10.11		08.04.14		36.1											отозван//
СистГалс 2	2 000 R	8.50	18.10.11		15.04.14		36.3											отозван//
Система-01	6 000 R	9.75	08.09.11		07.03.13		22.8	105.63			105.65	105.90		6.61	4.60	1.64		телеком
Система-02	20 000 R	14.75	16.08.11	14.08.12	12.08.14	16.0	40.3	111.04		16 388	111.00	111.04	5.97		6.62	1.15		телеком
Система-03	19 000 R	12.50	02.06.11	04.12.12	24.11.16	20.0	68.1	109.19	0.69		108.21	109.24	6.44		5.71	1.37		телеком
Система-04	19 500 R	7.65	20.09.11		15.03.16		59.6	100.85	-0.15	50 912	100.85	101.00		7.40	3.78	2.17		телеком
Ситроникс БО-1	2 000 R	11.50	21.06.11	26.06.12	18.06.13	14.0	26.3	102.00		1 232	102.00	102.42	10.02		5.74	1.00		телеком
Ситроникс БО-2	3 000 R	10.75	10.10.11	15.10.12	07.10.13	18.0	30.0	100.50	0.10	2 605	100.00	100.50	10.51		5.33	1.27		телеком
СКБ-банк БО-03	3 000 R	9.15	31.05.11	29.05.12	26.11.13	13.0	31.6	101.14	0.07		101.07	101.29	8.20		4.51	0.96		банки
СКБ-банк БО-04	2 000 R	9.80	08.06.11	12.12.11	05.06.13	8.0	25.8	101.50	0.35	1 000	101.30	101.70	7.26		4.82	0.57		банки
СКБ-банк БО-05	2 000 R	8.25	13.10.11		10.04.14		36.1	100.15	0.05	35 000	100.03	100.18		8.36	4.11	2.48		банки
СОПУС КАП2	1 500 R		07.07.11		05.04.12		11.6											торговля
СтИндастр1	1 000 R		07.07.11		07.07.11		2.5											строительство
СтрТрГаз02	5 000 R	8.49	15.07.11		13.07.12		14.9	93.90	0.40	187	93.21	93.89		14.53	4.51	1.02		строительство
СтрТрГаз03	5 000 R	8.50	13.10.11		11.04.13		24.0	87.98	-0.02		85.00	90.97		16.45	4.82	1.58		строительство
СУ-155 Зоб	3 000 R	12.70	17.08.11		15.02.12		10.0	97.90		408 302	97.85	97.90		16.05	6.47	0.68		строительство
СудострБ БО-01	2 000 R	9.75	03.09.11	03.03.12	03.03.14	11.0	34.9	99.89	-0.01	1 962	99.81	99.90	10.10		4.92	0.76		банки
СудострБ-3	1 500 R	9.25	05.09.11	05.09.11	03.09.12	5.0	16.7	100.71	-0.19		100.65	100.74	7.37		4.58	0.35		банки
СУЭК Финанс-01	10 000 R	9.35	08.07.11	10.07.13	26.06.20	27.0	111.8	103.30	-0.30	47 366	103.30	103.60	7.79		4.51	1.86		сырье
Сэтл групп1	1 000 R	11.70	17.05.11		15.05.12		13.0	100.30		37	100.00	100.30		11.70	5.82	0.88		строительство
Татнефть БО-01	5 000 R	7.25	23.09.															

## Рынок рублевых облигаций

Выпуск	Объем, млн	Купон, %	Дата			Месяцев до		Цена	Изм.	Торговый объем, шт (осн.+РПС)	Котировки		Доходность, %			Дюр, лет	Рейтинг F/M/S	Сектор		
			купона	оферты	погаш	офрт	погаш				покупка	продажа	офрт	погаш	текущ					
Терна-Ф 02	1 500 R	1.00	06.05.11		04.11.11		6.5										производство			
ТехИнвест-1	2 000 R	7.00	26.05.11		26.05.11		1.1		4	1.00	79.99			6.98			торговля			
ТехНикольФ	3 000 R	1.00	08.09.11		07.03.12		10.7			97.00							производство			
ТКСБанк 02	1 400 R	20.00	27.07.11		28.07.13		27.6	115.17	0.01	115.21	115.96		12.48	8.71	1.68		банки			
ТКСБанк БО-01	1 600 R	14.22	23.09.11		20.09.13		29.4	108.84		2	105.00	108.82		10.25	6.52	1.92	банки			
ТКСБанк БО-02	1 500 R	16.50	31.05.11	29.11.11	26.11.13	7.0	31.6	103.40		3 000	103.15	103.74	10.77	7.96	0.51		банки			
ТКСБанк БО-03	1 500 R	14.00	23.08.11	21.08.12	18.02.14	16.0	34.4	103.80		17 000	103.00	103.80	11.13	6.72	1.12		банки			
ТМК БО-01	5 000 R	8.85	26.04.11		22.10.13		30.5	102.84					7.73	4.29	2.05	/B1/B	производство			
Трансэаро-1	3 000 R	11.85	27.04.11	25.04.12	23.10.13	12.0	30.5	102.78					9.11	5.75	0.85		транспорт			
ТрансКапитал-2	1 800 R	8.15	20.09.11	18.09.12	15.03.16	17.0	59.6	100.80			100.30	100.69	7.68	4.03	1.26	/B1/	банки			
ТрансКонт1	3 000 R	9.50	30.08.11		26.02.13		22.5	104.47			104.25	104.75		7.00	4.53	1.61	BB+/Ba2/	транспорт		
ТрансКонт2	3 000 R	8.80	09.06.11		04.06.15		50.1	103.72			103.58	104.10		7.66	4.23	2.70	BB+/Ba2/	транспорт		
ТрансКред БО-1	5 000 R	7.80	17.05.11		17.11.13		31.3	101.25	0.10	15 137	101.16	101.29		7.30	3.82	2.15	/Ba1/BB	банки		
ТрансКред2	3 000 R	6.90	14.06.11		12.06.12		13.9	100.49	0.19		100.30	101.00		6.54	3.42	1.03	/Ba1/BB	банки		
ТрансКред3	5 000 R	10.30	07.07.11		07.07.11		2.5	101.19		22 342	101.09	101.19		4.48	5.08	0.20	/Ba1/BB	банки		
ТрансКред5	3 000 R	7.90	11.08.11		12.08.13		28.1	101.50		8 041	101.36	101.50		7.30	3.90	1.98	/Ba1/BB	банки		
ТрансКред6	4 000 R	8.25	20.10.11		17.04.14		36.4	101.85		26 265	100.35	102.10		7.69	4.04	2.52	/Ba1/BB	банки		
ТрансМаш БО-01	3 000 R	6.50	28.07.11		23.01.14		33.6	100.01			95.00			6.60	3.24	2.38		машиностр.		
Транснефть-01	35 000 R	9.75	23.05.11	20.05.15	13.05.19	50.0	98.1	106.61			101.75	107.50	7.78		9.12	3.06		/Baa1/BBB	сырье	
Транснефть-02	35 000 R	9.75	11.10.11		01.10.19		102.8											/Baa1/BBB	сырье	
Транснефть-03	65 000 R	9.90	28.09.11	25.09.15	18.09.19	54.0	102.4	109.80	-0.99	313 622	109.66	109.80	7.21		8.99	3.41		/Baa1/BBB	сырье	
Тюменэнрг2	2 700 R	8.70	29.09.11		29.03.12		11.4	102.45	1.00		101.62	102.75		6.06	4.23	0.86		/Baa1/BBB	энергетика	
УВЗ-1	3 000 R	9.25	16.06.11	13.12.12	07.12.17	20.0	80.7	101.27	-0.03		100.50	101.35	8.57		4.55	1.40			машиностр.	
УВЗ-2	3 000 R	8.95	30.08.11	27.08.13	20.02.18	29.0	83.2	101.10		1 150	100.50	101.35	8.59		4.41	1.98			машиностр.	
УГМК-УЭМ01	3 000 R	8.25	30.08.11		28.02.12		10.4												металлургия	
УМПО 3	3 000 R	10.00	16.06.11		14.06.12		14.0	102.00			98.02			8.29	4.89	1.00			машиностр.	
Уралкалий БО-01	50 000 R	8.25	22.08.11		17.02.14		34.4												химия	
УралсибЛК БО-01	2 000 R	9.50	03.06.11		28.02.14		34.8	101.27		1	101.27	101.80		8.84	2.34	1.25		BB//BB	финансы	
УралсибЛК БО-03	3 000 R	9.50	03.05.11		29.10.13		30.7	101.50		19 628	101.47	101.75		8.48	2.33	1.08		B+//	финансы	
УралсибЛК2	5 000 R	14.50	21.07.11		21.07.11		3.0	102.00	-0.06	1 144	102.01	102.15		6.18	7.09	0.23		B+//	финансы	
УралсибЛК3	1 500 R	16.50	25.08.11		23.02.12		10.2	107.93			107.25	108.25		6.72	7.62	0.75		B+//	финансы	
УралсибЛК4	2 000 R	16.50	21.07.11		19.01.12		9.1	107.04			106.55	107.30		6.72	7.69	0.66		B+//	финансы	
УралсибЛК5	3 000 R	8.50	21.07.11		19.01.12		9.1	101.10	0.13	1 011	100.70	101.10		7.06	4.19	0.68		B+//	финансы	
УРСАБанк 5	3 000 R	10.05	18.10.11		18.10.11		6.0	102.30	0.30	84 780	102.02	102.30		5.30	4.90	0.47		B+/Ba3/	банки	
УРСАБанк 7	5 000 R	11.75	21.07.11		19.07.12		15.1	105.85	0.05	22 000	105.75	105.85		6.86	5.54	1.09		B+/Ba3/	банки	
УРСАБанк 8	10 000 R	9.00	13.10.11	09.07.13	09.04.15	27.0	48.3	102.60	0.10	26 046	102.60	103.87	6.90		4.37	1.92		B+/Ba3/	банки	
УрСИ БО-01	1 000 R	10.80	05.05.11	09.11.11	01.11.12	7.0	18.6												телеком	
УрСИ сер06	2 000 R	10.50	19.05.11		17.11.11		7.0												телеком	
УрСИ сер07	3 000 R	8.50	13.09.11		13.03.12		10.9												телеком	
УрСИ сер08	2 000 R	7.50	05.10.11		03.04.13		23.7												телеком	
ФСК ЭЭС-04	6 000 R	7.30	06.10.11		06.10.11		5.6	101.15			100.20			4.78	3.60	0.44		/Baa2/BBB	энергетика	
ФСК ЭЭС-06	10 000 R	7.15	27.09.11	26.09.13	15.09.20	30.0	114.5	101.34	0.24	22 000	101.00	101.50		6.63	3.52	2.13		/Baa2/BBB	энергетика	
ФСК ЭЭС-07	5 000 R	7.50	29.04.11	27.10.15	16.10.20	55.0	115.5	101.00		2 000	99.60	99.90		7.35	3.70	3.52		/Baa2/BBB	энергетика	
ФСК ЭЭС-08	10 000 R	7.15	27.09.11	26.09.13	15.09.20	30.0	114.5	101.34	0.09	450 000	101.00	101.35		6.63	3.52	2.13		/Baa2/BBB	энергетика	
ФСК ЭЭС-09	5 000 R	7.99	29.04.11	24.10.17	16.10.20	79.0	115.5	100.45	0.10	30 100	100.25	100.45		7.82	3.87	4.68		/Baa2/BBB	энергетика	
ФСК ЭЭС-10	10 000 R	7.75	27.09.11	24.09.15	15.09.20	54.0	114.5	101.00		2 000	100.90	101.37		7.61	3.83	3.55		/Baa2/BBB	энергетика	
ФСК ЭЭС-11	5 000 R	7.99	29.04.11	24.10.17	16.10.20	79.0	115.5	100.80	0.45	32 000	100.25	100.45		7.97	3.95	4.65		/Baa2/BBB	энергетика	
ХантМайБанк-02	3 000 R	7.85	15.06.11	16.06.11	12.06.13	2.0	26.1	100.42			100.35	100.55		4.87	3.90	0.14		/Ba3/B+	банки	
ХКФ Банк-4	3 000 R	7.10	13.07.11		12.10.11		5.8	100.36		21 725	100.27	100.36		6.47	1.76	0.44		/Ba3/B+	банки	
ХКФ Банк-5	4 000 R	8.15	20.07.11	19.10.11	17.04.13	6.0	24.2	100.85		8 300	100.75	101.00		6.54	2.02	0.46		/Ba3/B+	банки	
ХКФ Банк-6	5 000 R	7.75	14.06.11	11.12.12	10.06.14	20.0	38.2	100.49	-0.35	999	100.01	100.86		7.64	1.92	1.44		/Ba3/B+	банки	
ХКФ Банк-7	5 000 R	9.00	28.04.11	30.04.12	23.04.15	12.0	48.7	102.03						7.02	2.20	0.91		/Ba3/B+	банки	
Х-МСтройР2	2 000 R	10.00	12.07.11		12.07.11		2.7												строительство	
Центр-инв2	3 000 R	9.25	28.06.11	29.06.12	24.06.14	14.0	38.6	101.29			101.35		8.17		4.55	1.04		/B1/	банки	
ЦентрТел-5	3 000 R	9.30	30.08.11		30.08.11		4.3												телеком	
Черкизово БО-03	3 000 R	8.25	13.05.11		08.11.13		31.0	100.70		8 050	100.35	100.70		8.10	4.08	2.10		B//BB-	телеком	
Черкизово1	2 000 R	12.75	31.05.11		31.05.11		1.3	100.78	-0.07		100.60	100.80		5.28	6.31	0.10		/B2/	потреб. тов.	
ЧТПЗ 03об	8 000 R	8.00	26.04.11	28.04.11	21.04.15	0.0	48.7												/B2/	потреб. тов.
ЧТПЗ БО-01	5 000 R	16.50	07.06.11	08.12.11	04.12.12	8.0	19.7	104.75	0.10	22 446	104.70	104.99	8.59		7.85	0.55		/отозван/	производство	
ЭлемЛиз-02	2 300 R	21.00	09.06.11	14.06.11	04.09.14	2.0	41.0	96.40			90.00	102.80	53.95		5.43	0.09		/отозван/	производство	
ЭнергоСт-1	1 500 R	12.00	20.05.11		20.05.11		0.9												энергетика	
ЮниКредиБанк-04	10 000 R	7.00	17.05.11	16.11.12	10.11.15	19.0	55.4	100.33	-0.55		99.00	101.35		6.85	3.48	1.38		/Ba3/B+	банки	
ЮниКредиБанк-05	5																			

## Рынок рублевых облигаций

Выпуск	Объем, млн	Купон, %	Дата			Месяцев до		Цена	Изм.	Торговый объем, шт (осн.+РПС)	Котировки		Доходность, %			Дюр, лет	Рейтинг F/M/S	Сектор
			купона	оферты	погаш	офрт	погаш				покупка	продажа	офрт	погаш	текущ			
<b>ГОСУДАРСТВЕННЫЕ И МУНИЦИПАЛЬНЫЕ ОБЛИГАЦИИ</b>																		
Беларусь-01	7 000 R	8.70	23.06.11		20.12.12	20.3	99.00		3	97.00	98.90		9.68	2.19	1.42		гос. бумаги	
Волгогр064	1 000 R	7.75	17.05.11		15.05.12	13.0	100.60			100.00			6.24	3.84	0.40	/BB-	муниципальный	
Волгогр069	2 000 R	8.75	08.06.11		04.06.14	38.0	101.61			100.01	102.89		7.28	4.29	1.86	/BB-	муниципальный	
ИркОбл31-5	2 200 R	7.70	26.06.11		26.10.11	6.2	100.95		1	100.35	100.94		4.96	2.55	0.33	/B	муниципальный	
ИркОбл31-6	3 800 R	9.15	15.08.11		22.11.12	19.3	102.53			102.20	103.20		6.51	2.98	0.87	/B	муниципальный	
Казань07	2 000 R	8.75	22.06.11		15.12.14	44.4	102.30		77	100.00	102.00		7.58	2.13	1.89		муниципальный	
КалужОбл-2	1 300 R	8.40	30.05.11		29.08.11	4.3	101.26			100.75	101.37		4.58	2.02	0.33	BB-/	муниципальный	
КалужОбл-3	1 000 R	8.95	02.06.11		29.11.12	19.6	101.86			102.10	103.27		7.59	2.19	1.14	BB-/	муниципальный	
КалужОбл-4	1 500 R	10.11	29.06.11		26.06.13	26.5	104.57			103.35	114.00		7.26	2.41	1.45	BB-/	муниципальный	
Карелия 11	800 R	9.80	12.05.11		10.05.12	12.8	102.57			101.90	103.10		5.90	4.76	0.62	BB-/	муниципальный	
Карелия 3	2 000 R	9.91	23.06.11		18.06.15	50.6	105.88	0.08		104.50	106.00		7.18	2.33	2.02	BB-/	муниципальный	
КОМИ 7в об	1 000 R	8.00	23.05.11		22.11.13	31.5	101.85		520	100.00			7.15	3.90	1.78	BB/Ba2/	муниципальный	
КОМИ 8в об	1 000 R	7.50	04.09.11		03.12.15	56.2	97.25	-0.75	10 762	97.00	97.25		7.44	3.87	3.26	BB/Ba2/	муниципальный	
КОМИ 9в об	2 100 R	7.75	19.10.11		18.10.14	42.5	99.94			100.00	101.50		7.55	3.89	2.53	BB/Ba2/	муниципальный	
КраснЯрк4	10 200 R	11.14	12.05.11		08.11.12	18.9	105.26	0.01	6 601	105.26	105.35		5.94	2.64	0.99	BB+/Ba2/BB+	муниципальный	
ЛенОбл-3об	1 300 R	12.00	10.06.11		05.12.14	44.1	115.05	0.85	344	113.64	115.05		7.21	5.20	2.78	BB/BB	муниципальный	
МГор39-об	4 800 R	8.00	21.07.11		21.07.14	39.5	101.40		39 999	101.03	101.87		7.04	3.91	2.70	BBB/Baa1/BBB	муниципальный	
МГор44-об	5 000 R	8.00	24.06.11		24.06.15	50.8	100.70		55 002	96.68	100.70		7.24	3.96	3.33	BBB/Baa1/BBB	муниципальный	
МГор45-об	15 000 R	8.00	27.06.11		27.06.12	14.4	102.90	0.15	20 000	102.80	103.82		5.50	3.88	1.07	BBB/Baa1/BBB	муниципальный	
МГор48-об	30 000 R	8.00	11.06.11		11.06.22	135.6	92.30			92.31	92.79		8.00	4.32	6.91	BBB/Baa1/BBB	муниципальный	
МГор49-об	25 000 R	8.00	14.06.11		14.06.17	74.8	99.41		1	99.42	99.80		7.47	4.01	4.57	BBB/Baa1/BBB	муниципальный	
МГор50-об	15 000 R	8.00	18.06.11		18.12.11	8.0	102.17	0.22		101.85	102.49		4.65	3.90	0.61	BBB/Baa1/BBB	муниципальный	
МГор53-об	15 000 R	8.00	01.09.11		01.09.13	28.8	102.15		100 001				6.48	3.95	2.05	BBB/Baa1/BBB	муниципальный	
МГор54-об	15 000 R	8.00	05.09.11		05.09.12	16.7	102.65	0.18	88 000	102.41	102.65		5.68	3.93	1.25	BBB/Baa1/BBB	муниципальный	
МГор56-об	20 000 R	8.00	22.09.11		22.09.16	66.0	99.35	0.38	3	98.75	99.35		7.48	4.06	4.22	BBB/Baa1/BBB	муниципальный	
МГор58-об	15 000 R	10.00	01.06.11		01.06.11	1.3	100.64	0.02		100.55	100.65		4.14	2.50	0.10	BBB/Baa1/BBB	муниципальный	
МГор61-об	15 000 R	15.00	03.06.11		03.06.13	25.8	118.00		602	117.56	118.00		6.03	3.20	1.74	BBB/Baa1/BBB	муниципальный	
МГор62-об	20 000 R	15.00	08.06.11		08.06.14	38.1	118.35	-0.04	65 930	118.33	118.45		6.76	3.20	2.44	BBB/Baa1/BBB	муниципальный	
МГор63-об	15 000 R	15.00	10.06.11		10.12.13	32.1	120.64			120.18	121.00		6.59	3.13	2.10	BBB/Baa1/BBB	муниципальный	
МГор66-об	110 000 R	8.75	23.05.11		23.11.18	92.4	106.62			100.60	106.70		7.59	2.00	5.27	BBB/Baa1/BBB	муниципальный	
Мос.обл.7в	16 000 R	8.00	19.10.11		16.04.14	36.3	100.90	0.65	10 380	100.79	100.90		7.80	3.95	2.52	/B1/отозван	муниципальный	
Мос.обл.8в	10 000 R	9.00	14.06.11		11.06.13	26.0	102.25	0.15	65 892	101.00	102.75		7.20	4.39	1.10	/B1/отозван	муниципальный	
Мос.обл.9в	33 000 R	18.00	27.09.11		15.03.12	10.9	108.10	0.10	14 000	108.00	108.60		6.35	7.76	0.66	/B1/отозван	муниципальный	
НижегорОбл3	2 000 R	7.70	20.10.11		20.10.11	6.0	101.09			101.10	101.80		5.52	3.80	0.47	B+/отозван/	муниципальный	
НижегорОбл4	2 700 R	8.00	24.05.11		17.11.12	19.2	101.17			99.02			6.84	3.92	0.95	B+/отозван/	муниципальный	
ФФЗ 25063	30 000 R	6.20	11.05.11		09.11.11	6.7	101.37	-0.01	130 000	101.38	101.48		3.72	1.52	0.52	BBB/Baa1/BBB	гос. бумаги	
ФФЗ 25064	45 000 R	11.90	20.07.11		18.01.12	9.0	106.08	-0.02	509 937	106.08	106.09		3.61	2.80	0.70	BBB/Baa1/BBB	гос. бумаги	
ФФЗ 25065	46 000 R	12.00	29.06.11		27.03.13	23.5	111.82	0.12	1	111.87	111.95		5.62	2.68	1.66	BBB/Baa1/BBB	гос. бумаги	
ФФЗ 25066	40 000 R	10.55	06.07.11		06.07.11	2.5	101.50	0.02	15 750	101.49	101.50		3.23	2.59	0.20	BBB/Baa1/BBB	гос. бумаги	
ФФЗ 25067	45 000 R	11.30	20.07.11		17.10.12	18.1	108.91		250	108.65	108.91		5.15	2.59	1.33	BBB/Baa1/BBB	гос. бумаги	
ФФЗ 25068	45 000 R	12.00	24.08.11		20.08.14	40.5	116.55	-0.45	500 260	116.70	117.00		6.50	5.13	2.67	BBB/Baa1/BBB	гос. бумаги	
ФФЗ 25070	44 947 R	10.00	28.09.11		28.09.11	5.3	102.85	0.15	1733 755	102.74	102.79		3.38	4.85	0.42	BBB/Baa1/BBB	гос. бумаги	
ФФЗ 25071	80 000 R	8.10	01.06.11		26.11.14	43.8	104.65	0.05	57 601	104.60	104.75		6.73	3.86	2.92	BBB/Baa1/BBB	гос. бумаги	
ФФЗ 25072	150 000 R	7.15	27.07.11		23.01.13	21.4	102.75	0.15	492 900	102.70	102.75		5.56	3.47	1.57	BBB/Baa1/BBB	гос. бумаги	
ФФЗ 25073	150 000 R	6.85	03.08.11		01.08.12	15.6	102.15	0.05	15 104	102.08	102.15		5.15	3.34	1.17	BBB/Baa1/BBB	гос. бумаги	
ФФЗ 25075	137 604 R	6.88	20.07.11		15.07.15	51.5	99.70	-0.03	90 487	99.69	99.70		7.08	3.44	3.44	BBB/Baa1/BBB	гос. бумаги	
ФФЗ 25076	92 241 R	7.10	15.09.11		13.03.14	35.2	102.10	0.03	372 476	102.11	102.12		6.38	4.55	2.47	BBB/Baa1/BBB	гос. бумаги	
ФФЗ 25077	47 429 R	7.35	27.07.11		20.01.16	57.8	100.85		81 433	100.75	100.85		7.26	3.63	3.76	BBB/Baa1/BBB	гос. бумаги	
ФФЗ 25078	99 736 R	6.70	10.08.11		06.02.13	21.9	101.90	0.13	241 295	101.87	101.94		5.64	3.40	1.61	BBB/Baa1/BBB	гос. бумаги	
ФФЗ 26198	42 117 R	8.00	03.11.11		02.11.12	18.7	100.75		1 157	100.70	100.75		5.45	5.96	1.40	BBB/Baa1/BBB	гос. бумаги	
ФФЗ 26199	44 400 R	6.10	13.07.11		11.07.12	14.9	101.15	-0.05	16 435	101.15	101.25		5.22	1.50	1.13	BBB/Baa1/BBB	гос. бумаги	
ФФЗ 26200	50 000 R	6.10	20.07.11		17.07.13	27.2	100.02			100.00	101.00		6.23	1.52	1.98	BBB/Baa1/BBB	гос. бумаги	
ФФЗ 26202	40 000 R	11.20	22.06.11		17.12.14	44.5	114.81	0.01	2194 577	114.80	114.99		6.77	2.43	2.88	BBB/Baa1/BBB	гос. бумаги	
ФФЗ 26203	139 560 R	6.90	10.08.11		03.08.16	64.3	98.80		255 720	98.73	98.80		7.30	3.48	4.15	BBB/Baa1/BBB	гос. бумаги	
ФФЗ 26204	24 758 R	7.50	22.09.11		15.03.18	64.0	99.90	0.10	3	99.80	99.90		7.66	3.74	5.09	BBB/Baa1/BBB	гос. бумаги	
ФФЗ 46002	62 000 R	8.00	10.08.11		08.08.12	15.8	103.40		305 279	103.39			3.66	3.86	0.75	BBB/Baa1/BBB	гос. бумаги	
ФФЗ 46014	29 145 R	7.00	07.09.11		29.08.18	89.5	96.75		10 001	96.45	97.00		7.74	3.61	5.24	BBB/Baa1/BBB	гос. бумаги	
ФФЗ 46017	80 000 R	7.00	11.05.11		03.08.16	64.3	97.98		216 343	97.70	98.90		7.23	1.78	3.78	BBB/Baa1/BBB	гос. бумаги	
ФФЗ 46018	128 934 R	8.00	08.06.11		24.11.21	129.0	96.03		12642 916	92.89	96.08		7.75	2.08	6.40	BBB/Baa1/BBB	гос. бумаги	
ФФЗ 46019	26 000 R	8.00	28.03.12		20.03.19	96.3	72.84			71.51	74.17		8.27		4.66	BBB/Baa1/BBB	гос. бумаги	
ФФЗ 46020	116 911 R	6.90	10.08.11		06.02.36	301.9	89.96	-0.04	7775 984	86.01	89.90		7.99	3.82	10.45</			

## Рынок еврооблигаций

Выпуск	Объем, млн	Купон, %	Дата			Месяцев до		Цена	Изм.	Торговый объем, шт	Котировки		Доходность, %			Дюр, лет	Рейтинг F/M/S	Сектор
			купона	оферты	погаш	офрт	погаш				покупка	продажа	офрт	погаш	текущ			
<b>ЕВРООБЛИГАЦИИ</b>																		
Ak bars-11	300 \$	9.25	20.06.11		20.06.11	2.0	100.94	-0.05					3.28	4.58	0.16	BB/Ba3/	банки	
Ak bars-12	225 \$	10.25	03.06.11		03.12.12	19.7	109.04	-0.01					4.38	4.70	1.45	BB/Ba3/	банки	
Alfa-Bank-12	500 \$	8.20	25.06.11		25.06.12	14.3	105.88					3.06	3.87	1.10	BB/Ba1/B+	банки		
Alfa-Bank-13	400 \$	9.25	24.06.11	24.06.11	24.06.13	2.0	26.5	109.88	-0.06			-39.68	4.21	0.22	BB/Ba1/B+	банки		
Alfa-Bank-15_03_18	600 \$	8.00	18.09.11		18.03.15	47.5	107.66	0.03					5.78	3.72	3.33	BB/Ba1/B+	банки	
Alfa-Bank-17	300 \$	8.64	22.08.11	22.02.12	22.02.17	10.0	71.1	103.25	-0.02			4.60	4.18	0.80	BB/Ba1/B+	банки		
Alfa-Bank-17_09_25	1 000 \$	7.88	25.09.11		25.09.17	78.3	105.37	-0.11					6.83	3.74	5.00	BB/Ba1/B+	банки	
Alfa-Bank-21	1 000 \$	7.75	28.10.11		28.04.21	122.0										BB/Ba1/B+	банки	
Alliance Oil-15	350 \$	9.88	11.09.11		11.03.15	47.3	110.10	0.02					6.86	4.48	3.21	B//B+	сырье	
Alrosa-14	500 \$	8.88	17.05.11		17.11.14	43.5	115.24	-0.03					4.23	3.85	3.01	BB-/Ba3/BB-	сырье	
Alrosa-20	1 000 \$	7.75	03.05.11		03.11.20	116.1	107.44	-0.06					6.68	3.61	6.57	BB-/Ba3/BB-	сырье	
Bank St-Petersburg-17	100 \$	10.50	25.07.11		25.07.17	76.2										/Ba3/	банки	
BolM-13	500 \$	7.34	13.05.11		13.05.13	25.1	108.39	-0.01					3.09	3.38	1.87	BBB-/Baa1/	банки	
BolM-15	300 \$	7.50	25.05.11		25.11.15	55.9	101.76	-0.03					7.04	3.68	3.73	BBB-/Baa1/	банки	
BolM-15_03_11	750 \$	6.70	11.09.11		11.03.15	47.3	106.57	0.00					4.82	3.14	3.40	BBB-/Baa1/	банки	
BolM-17	400 \$	6.81	10.05.11		10.05.17	73.7	102.85	-0.01					6.23	3.31	4.78	BBB-/Baa1/	банки	
Credit Europe Bank-13	300 \$	7.75	20.05.11		20.05.13	25.3										/Ba3/	банки	
EURDEV-14	500 \$	7.38	29.09.11		29.09.14	41.9	110.01	-0.02					4.22	3.35	3.04	BBB/A3/BBB	банки	
Eurochem12	300 \$	7.88	21.09.11		21.09.12	17.3	103.89	-0.05					4.99	3.79	1.33	BB//BB	химия	
Evrax-04_18	850 \$	6.75	27.10.11		27.04.18	85.4										B+/B1/B	металлургия	
Evrax-13	1 050 \$	8.88	24.04.11		24.04.13	24.4	110.26	-0.02					3.53	4.02	1.78	B+/B1/B	металлургия	
Evrax-15	750 \$	8.25	10.05.11		10.11.15	55.4	111.74	0.00					5.31	3.69	3.70	/Ba3/BB-	металлургия	
Evrax-18	550 \$	9.50	24.04.11		24.04.18	85.3	116.48	-0.01					6.53	4.08	5.04	B+/B1/B	металлургия	
Gazprom-12	1 000 €	4.56	09.12.11		09.12.12	19.9	103.06	0.03					2.59	4.42	1.57	BBB/Baa1/BBB	сырье	
Gazprom-12 JPY	30 000 Y	2.89	15.05.11		15.11.12	19.1	101.17						2.12	1.43	1.51	BBB/Baa1/BBB	сырье	
Gazprom-13	1 750 \$	9.63	01.09.11		01.03.13	22.6	113.60	-0.02					2.12	4.24	1.72	BBB/Baa1/BBB	сырье	
Gazprom-13 GBP	800 G	6.58	31.10.11		31.10.13	30.8	106.61	-0.03					3.73	6.17	2.31	BBB/Baa1/BBB	сырье	
Gazprom-13-2	1 222 \$	4.51	22.07.11		22.07.13	27.4										BBB/Baa1/BBB	сырье	
Gazprom-13-5	400 \$	7.34	11.10.11		11.04.13	24.0	110.09	0.03					2.09	3.34	1.85	BBB/Baa1/BBB	сырье	
Gazprom-13-6	500 \$	7.51	31.07.11		31.07.13	27.7	111.15	-0.01					2.43	3.38	2.09	BBB/Baa1/BBB	сырье	
Gazprom-14	780 €	5.03	25.02.12		25.02.14	34.7	104.16	-0.01					3.43	4.83	2.66	BBB/Baa1/BBB	сырье	
Gazprom-14_07_31	1 250 \$	8.13	31.07.11		31.07.14	39.9	114.65	-0.01					3.46	3.56	2.87	BBB/Baa1/BBB	сырье	
Gazprom-14-2	700 €	5.36	31.10.11		31.10.14	42.9	105.29	0.00					3.69	5.10	3.18	BBB/Baa1/BBB	сырье	
Gazprom-15	1 000 €	5.88	01.06.11		01.06.15	50.0	106.36	-0.02					4.11	5.52	3.53	BBB/Baa1/BBB	сырье	
Gazprom-15_02_04	850 €	8.13	04.02.12		04.02.15	46.1	114.27	-0.02					2.06	7.11	3.34	BBB/Baa1/BBB	сырье	
Gazprom-15_11_29	1 000 \$	5.09	29.05.11		29.11.15	56.1	104.36	-0.02					4.04	2.44	4.01	BBB/Baa1/BBB	сырье	
Gazprom-16	1 350 \$	6.21	22.05.11		22.11.16	68.0	108.79	-0.01					4.42	2.86	4.63	BBB/Baa1/BBB	сырье	
Gazprom-17	500 €	5.14	22.03.12		22.03.17	72.0	102.51	-0.01					4.59	5.01	5.12	BBB/Baa1/BBB	сырье	
Gazprom-17-2	500 €	5.44	02.11.11		02.11.17	79.5	104.00	-0.02					4.65	5.23	5.43	BBB/Baa1/BBB	сырье	
Gazprom-18	1 200 €	6.61	13.02.12		13.02.18	83.0	108.07	-0.02					5.10	6.11	5.55	BBB/Baa1/BBB	сырье	
Gazprom-18-2	1 100 \$	8.15	11.10.11		11.04.18	84.9	117.50	0.03					5.13	3.47	5.44	BBB/Baa1/BBB	сырье	
Gazprom-19	2 250 \$	9.25	23.04.11	23.04.12	23.04.19	12.0	97.4									BBB/Baa1/BBB	сырье	
Gazprom-20	1 250 \$	7.20	01.08.11		01.02.20	106.9	108.52	-0.02					4.25	3.32	2.84	BBB/Baa1/BBB	сырье	
Gazprom-22	1 300 \$	6.51	07.09.11		07.03.22	132.4	105.51	-0.07					5.82	3.08	7.76	BBB/Baa1/BBB	сырье	
Gazprom-34	1 200 \$	8.63	28.04.11	28.04.14	28.04.34	37.0	280.2	122.82	0.05			0.93	3.51	2.65	2.65	BBB/Baa1/BBB	сырье	
Gazprom-37	1 250 \$	7.29	16.08.11		16.08.37	320.4	107.08	0.02					6.71	3.40	11.95	BBB/Baa1/BBB	сырье	
Gazprombank-11	300 \$	7.97	15.06.11		15.06.11	1.8	101.08	-0.07					0.62	3.94	0.15	/Baa3/BB	банки	
Gazprombank-13	500 \$	7.93	28.06.11		28.06.13	26.6	109.90	-0.06					3.20	3.61	1.98	/Baa3/BB	банки	
Gazprombank-14	500 \$	6.25	15.06.11		15.12.14	44.4	105.83	0.07					4.50	2.95	3.19	/Baa3/BB	банки	
Gazprombank-15	1 000 \$	6.50	23.09.11		23.09.15	53.8	106.87	0.06					4.76	3.04	3.82	/Baa3/BB	банки	
Gazprombank-16	120 \$	7.35	08.05.11		08.05.16	61.4										/Baa3/BB	банки	
Gazstream-13	647 \$	5.63	22.07.11		22.07.13	27.4	104.07	-0.20					3.72	2.70	2.08	BBB/Baa1/BBB	сырье	
HCFB-11	500 \$	11.00	20.06.11		20.06.11	2.0										/Ba3/B+	банки	
HCFB-11-2	450 \$	11.75	11.08.11		11.08.11	3.7	102.88	0.45					2.14	5.71	0.30	/Ba3/B+	банки	
HCFB-14	500 \$	7.00	18.09.11		18.03.14	35.4	102.39	0.01					6.09	3.42	2.59	/Ba3/B+	банки	
IIB-13	200 \$	11.00	15.08.11		15.02.13	22.2										D/Caa2/D	банки	
KZOSRU-11	200 \$	9.25	30.04.11		30.10.11	6.4										RD//D	химия	
LenSpetsSMU-15	150 \$	9.75	09.05.11		09.11.15	55.4										//B	строительство	
Lukoil-14	900 \$	6.38	05.05.11		05.11.14	43.1	109.42	-0.01					3.52	2.91	4.10	BBB-/Baa2/BBB-	сырье	
Lukoil-17	500 \$	6.36	07.06.11		07.06.17	74.6	107.38	-0.06					4.94	2.96	4.97	BBB-/Baa2/BBB-	сырье	
Lukoil-19	600 \$	7.25	05.05.11		05.11.19	104.0	110.14	-0.08					5.73	3.29	6.25	BBB-/Baa2/BBB-	сырье	
Lukoil-20	800 \$	6.13	09.05.11		09.11.20	116.3											сырье	
Lukoil-22	500 \$	6.66	07.06.11		07.06.22	135.5	105.10	-0.15					6.02	3.17	7.70	BBB-/Baa2/BBB-	сырье	
MBRD-16	60 \$	10.38	10.09.11		10.03.16	59.5	98.53	-0.02					10.76	5.26	3.70	B-/B1/	банки	
MDM-11	200 \$	9.75	21.07.11		21.07.11	3.0	102.01	0.06					1.54	4.78	0.24	BB/Ba2/B+	банки	
Moscow-11	374 €	6.45	12.10.11		12.10.11	5.8	102.11						1.88	6.32	0.47	BBB/Baa1/BBB	муниципальный	
Moscow-16	407 €	5.06	20.10.11		20.10.16	66.9	101.33	0.01					4.72	5.00	4.71	BBB/Baa1/BBB	муниципальный	
MTS-12	400 \$	8.00	28.07.11		28.01.12	9.4	104.42	-0.01					2.14	3.83	0.74	BB-/Ba2/BB	телеком	
MTS-20	750 \$	8.63	22.06.11		22.06.20	111.6	113.40	0.02					6.13	3.80	6.55	BB-/Ba2/BB	телеком	
NKNH-12	101 \$	12.00	20.10.11		20.04.12	12.1	104.25	-0.10										

## Рынок еврооблигаций

Выпуск	Объем, млн	Купон, %	Дата			Месяцев до		Цена	Изм.	Торговый объем, шт	Котировки		Доходность, %			Дюр, лет	Рейтинг F/M/S	Сектор
			купона	оферты	погаш	офрт	погаш				покупка	продажа	офрт	погаш	текущ			
<b>ЕВРООБЛИГАЦИИ</b>																		
Promsvyazbank-16	200 \$	11.25	08.07.11		08.07.16		63.5	114.55	-0.15					7.79	4.91	3.90	BB-/Ba2/отозван	банки
Promsvyazbank-18	100 \$	12.50	31.07.11		31.01.18		82.5	111.48	-0.01					11.03	5.61	4.45	BB-/Ba2/отозван	банки
Raspadskaya-12	300 \$	7.50	22.05.11		22.05.12		13.2	104.13	-0.02					3.57	3.60	1.01	/B1/B+	сырье
Renaissance-16	325 \$	11.00	21.10.11		21.04.16		60.9	100.12	0.00					10.97	5.49	3.77	B-/B1/B	банки
RenCap-13	225 \$	13.00	01.10.11		01.04.13		23.7	106.63	-0.39					9.19	6.10	1.69	B-/B1/B	банки
Rosbank-12	130 \$	9.00	01.07.11		01.07.12		14.5										BBB+/Baa3/BB+	банки
Rosselkhozbank-12 CHF	150 C	6.26	30.04.11		30.04.12		12.5										BBB/Baa1/	банки
Rosselkhozbank-13	700 \$	7.18	16.05.11		16.05.13		25.2	108.75	-0.01					2.79	3.30	1.88	BBB/Baa1/	банки
Rosselkhozbank-13 RUB	30 000 R	7.50	25.09.11		25.03.13		23.4	102.28						6.22	3.67	1.77	BBB/Baa1/	банки
Rosselkhozbank-14	750 \$	7.13	14.07.11		14.01.14		33.3	108.55	0.00					3.79	3.28	2.45	BBB/Baa1/	банки
Rosselkhozbank-14-2	1 000 \$	9.00	11.06.11		11.06.14		38.2	114.49						4.03	3.93	2.70	BBB/Baa1/	банки
Rosselkhozbank-16	500 \$	6.97	21.09.11	21.09.11	21.09.16	5.0	66.0	101.25				3.88		3.44	3.40	3.92	BBB/Baa1/	банки
Rosselkhozbank-16 RUB	20 000 R	8.70	17.09.11		17.03.16		59.7	103.05	0.00					7.93	4.22	3.92	BBB/Baa1/	банки
Rosselkhozbank-17	1 250 \$	6.30	15.05.11		15.05.17		73.8	104.96	-0.06					5.33	3.00	4.90	BBB/Baa1/	банки
Rosselkhozbank-18	1 000 \$	7.75	29.05.11		29.05.18		86.5	111.83	-0.10					5.70	3.46	5.38	BBB/Baa1/	банки
RusHydro-15	20 000 R	7.88	28.04.11		28.10.15		55.0										/Baa3/BBB-	энергетика
Russia-15	2 000 \$	3.63	29.04.11		29.04.15		48.9	101.09						3.33	1.79	3.65	BBB/Baa1/BBB	гос. бумаги
Russia-18	3 466 \$	11.00	24.07.11		24.07.18		88.3	141.18						4.32	3.90	5.33	BBB/Baa1/BBB	гос. бумаги
Russia-18 RUB	40 000 R	7.85	10.09.11		10.03.18		83.8	105.77	-0.23					6.34	3.71	5.27	BBB/Baa1/BBB	гос. бумаги
Russia-20	3 500 \$	5.00	29.04.11		29.04.20		109.8	101.05	-0.09					4.86	2.47	7.04	BBB/Baa1/BBB	гос. бумаги
Russia-28	2 500 \$	12.75	24.06.11		24.06.28		209.1	175.66						5.75	3.63	9.08	BBB/Baa1/BBB	гос. бумаги
Russia-30	21 218 \$	7.50	30.09.11		31.03.30		230.6	116.32		29000 000				4.71	3.22	5.65	BBB/Baa1/BBB	гос. бумаги
RusStandard-11	350 \$	8.63	05.05.11		05.05.11		0.4	100.18	0.01					3.47	4.30	0.04	B+/Ba3/B+	банки
RusStandard-15	200 \$	8.88	16.06.11		16.12.15		56.6	101.26	-0.01					8.54	4.38	3.65	B+/Ba3/B+	банки
RusStandard-16	200 \$	9.75	01.06.11		01.12.16		68.3	102.22	-0.22					10.50	4.77	4.00	B+/Ba3/B+	банки
RZD-17	1 500 \$	5.74	03.10.11		03.04.17		72.4	104.62	-0.02					4.84	2.74	5.01	BBB/Baa1/BBB	транспорт
RZD-31 GBP	350 G	4.24	25.09.11		25.03.31		242.6										BBB/Baa1/BBB	транспорт
Sberbank-11	750 \$	5.93	14.05.11		14.11.11		6.9	102.88	0.02					0.78	2.88	0.55	BBB/Baa1/	банки
Sberbank-13	500 \$	6.48	15.05.11		15.05.13		25.1	108.19	0.00					2.39	3.00	1.90	BBB/Baa1/	банки
Sberbank-13-2	500 \$	6.47	02.07.11		02.07.13		26.7	108.34	-0.02					2.54	2.98	2.02	BBB/Baa1/	банки
Sberbank-14 CHF	400 C	3.50	12.11.11		12.11.14		43.3	101.88	0.01					2.91	3.44	3.31	BBB/Baa1/	банки
Sberbank-15_07	1 500 \$	5.50	07.07.11		07.07.15		51.2	104.82	-0.02					4.23	2.62	3.39	BBB/Baa1/	банки
Sberbank-17	1 000 \$	5.40	24.09.11		24.09.17		78.2	102.00	-0.02					5.03	2.65	5.37	BBB/Baa1/	банки
Severstal-13	1 250 \$	9.75	29.07.11		29.07.13		27.6	112.71	-0.06					3.84	4.32	2.02	B+/Ba3/BB-	сырье
Severstal-14	375 \$	9.25	19.10.11		19.04.14		36.4	114.03	-0.03					4.21	4.06	2.65	B+/Ba3/BB-	сырье
Severstal-17	1 000 \$	6.70	25.04.11		25.10.17		79.3	102.57	-0.01					6.21	3.27	5.07	B+/Ba3/BB-	сырье
SINEK-15	250 \$	7.70	03.08.11		03.08.15		52.1	107.13	-0.29					5.79	3.59	5.59	BBB-/Ba1/	финансы
Sovkornflot-17	800 \$	5.38	27.04.11		27.10.17		79.3	97.93	-0.04					5.76	2.74	5.27		транспорт
TCS Finance-14	175 \$	11.50	20.10.11		21.04.14		36.5	100.44	0.21					11.32		2.48		банки
TMK-11	600 \$	10.00	29.07.11		29.07.11		3.3	101.87	-0.02					2.94	4.91	0.27	/B1/B	производство
TMK-18	500 \$	7.75	27.07.11		27.01.18		82.4	103.93	0.20					6.54	3.73	5.16	/B1/B	производство
TNK-11	500 \$	6.88	18.07.11		18.07.11		2.9	101.36	0.01					1.17	3.39	0.24	BBB-/Baa2/BBB-	сырье
TNK-12	500 \$	6.13	20.09.11		20.09.12		17.2	104.22	0.03					3.05	2.94	1.35	BBB-/Baa2/BBB-	сырье
TNK-13	600 \$	7.50	13.09.11		13.03.13		23.0	109.32	-0.02					2.43	3.43	1.77	BBB-/Baa2/BBB-	сырье
TNK-15	500 \$	6.25	02.08.11		02.02.15		46.1	107.35	-0.01					4.13	2.91	3.33	BBB-/Baa2/BBB-	сырье
TNK-16	1 000 \$	7.50	18.07.11		18.07.16		63.8	112.03	-0.02					4.87	3.35	4.30	BBB-/Baa2/BBB-	сырье
TNK-17	800 \$	6.63	20.09.11		20.03.17		72.0	107.08	-0.01					5.22	3.09	4.87	BBB-/Baa2/BBB-	сырье
TNK-18	1 100 \$	7.88	13.09.11		13.03.18		83.9	113.84	-0.02					5.44	3.46	5.37	BBB-/Baa2/BBB-	сырье
TNK-20	500 \$	7.25	02.08.11		02.02.20		106.9	109.93	-0.02					5.79	3.30	6.47	BBB-/Baa2/BBB-	сырье
TransCapitalBank-17	100 \$	10.51	18.07.11		18.07.17		76.0	104.40	0.00					10.64	5.04	4.43	/B1/	банки
TransCreditBank-11	350 \$	9.00	25.06.11		25.06.11		2.1	101.04	-0.08					2.66	4.45	0.17	/Ba1/BB	банки
Transneft-12	500 \$	6.10	27.06.11		27.06.12		14.4	105.23						1.61	2.90	1.13	/Baa1/BBB	сырье
Transneft-12-2	700 €	5.38	27.06.11		27.06.12		14.4	102.92	-0.01					2.84	2.61	1.13	/Baa1/BBB	сырье
Transneft-13	600 \$	7.70	07.08.11		07.08.13		27.9	111.84	-0.02					2.36	3.44	2.10	/Baa1/BBB	сырье
Transneft-14	1 300 \$	5.67	05.09.11		05.03.14		34.9	107.24	-0.02					3.02	2.64	2.64	/Baa1/BBB	сырье
Transneft-18	1 050 \$	8.70	07.08.11		07.08.18		88.8	124.05	-0.06					4.76	3.51	5.54	/Baa1/BBB	сырье
URSA-11-1	130 \$	12.00	30.06.11		30.12.11		8.4	106.15	-0.10					2.91	5.65	0.65	B+/Ba3/	банки
URSA-11-2	300 €	8.30	16.11.11		16.11.11		6.9	102.78	0.04					3.18	8.07	0.56	B+/Ba3/	банки
UTK-13 CLN	3 500 R	9.00	04.06.11	04.06.11	04.06.13	1.0	25.8										/B1/B	телеком
VEB-16 CHF	400 C	3.75	17.02.12		17.02.16		58.7										BBB/Baa1/BBB	банки
VEB-17	600 \$	5.45	22.05.11		22.11.17		80.2	101.96	-0.02					5.10	2.67	5.37	BBB/Baa1/BBB	банки
VEB-20	1 600 \$	6.90	09.07.11		09.07.20		112.2	107.00	-0.04					5.90	3.22	6.73	BBB/Baa1/BBB	банки
VEB-25	1 000 \$	6.80	22.05.11		22.11.25		177.6	101.71	-0.05					6.61	3.34	8.97	BBB/Baa1/BBB	банки
Vimpelcom-11	300 \$	8.38	22.10.11		22.10.11		6.1	103.24	-0.07					1.83	4.06	0.50	/Ba3/BB-	телеком
Vimpelcom-13	1 000 \$	8.38	30.04.11		30.04.13		24.6	109.27	-0.07					3.58	3.83	1.81	/Ba3/BB-	телеком
Vimpelcom-16	600 \$	8.25	23.05.11		23.05.16		61.9	110.61	-0.06					5.81	3.73	4.06	/Ba3/BB-	телеком
Vimpelcom-16_02_02	500 \$	6.49	02.08.11		02.02.16		58.2	103.64	-0.15					5.61	3.13	4.03	/Ba3/BB-	телеком

# Департамент по операциям с долговыми инструментами

## Исполнительный директор, руководитель департамента

Борис Гинзбург, ginzburgbi@uralsib.ru

## Управление продаж и торговли

### Руководитель управления

Сергей Шемардов, she\_sa@uralsib.ru

### Управление продаж

Коррадо Таведжиа, taveggia@uralsib.ru  
Елена Довгань, dov\_en@uralsib.ru  
Анна Карпова, karpovaam@uralsib.ru  
Екатерина Кочемазова, kochemazovaea@uralsib.ru  
Дмитрий Попов, popovdv@uralsib.ru  
Алексей Соколов, sokolovav@uralsib.ru  
Дэниэл Фельцман, feltsmad@uralsib.ru

### Управление торговли

Андрей Борисов, bor\_av@uralsib.ru  
Вячеслав Чалов, chalovvg@uralsib.ru  
Наталья Храброва, khrabrovann@uralsib.ru

### Корпоративные выпуски

Артемий Самойлов, samojlova@uralsib.ru  
Виктор Орехов, ore\_vv@uralsib.ru  
Дарья Сонюшкина, sonyushkinada@uralsib.ru  
Алексей Чекушин, chekushinay@uralsib.ru

### Региональные выпуски

Кирилл Иванов, ivanovkv@uralsib.ru  
Александр Маргеев, margeevas@uralsib.ru

## Управление по рынкам долгового капитала

### Сопровождение проектов

Гюзель Тимошкина, tim\_gg@uralsib.ru  
Галина Гудыма, gud\_gi@uralsib.ru  
Наталья Грищенко, grischenkovane@uralsib.ru  
Антон Кулаков, kulakovak@uralsib.ru

## Аналитическое управление

### Руководитель управления

Константин Чернышев, che\_kb@uralsib.ru

### Дирекция анализа долговых инструментов

Руководитель Дмитрий Дудкин, dudkindi@uralsib.ru

### Заместитель руководителя управления

Вячеслав Смольянинов, smolyaninovv@uralsib.ru

### Долговые обязательства

Дмитрий Дудкин, dudkindi@uralsib.ru  
Надежда Мырסיкова, myrsikovav@uralsib.ru  
Мария Радченко, radchenkomg@uralsib.ru  
Ольга Стерина, sterinaoa@uralsib.ru  
Юрий Голбан, golbanyv@uralsib.ru

### Стратегия/Политика

Крис Уифер, cwaefer@uralsib.ru  
Вячеслав Смольянинов, smolyaninovv@uralsib.ru  
Леонид Слипченко, slipchenkola@uralsib.ru

### Экономика

Алексей Девятов, devyatovae@uralsib.ru  
Наталья Майорова, mai\_ng@uralsib.ru  
Ольга Стерина, sterinaoa@uralsib.ru

### Банки

Леонид Слипченко, slipchenkola@uralsib.ru  
Наталья Майорова, mai\_ng@uralsib.ru  
Наталья Березина, berezinana@uralsib.ru

### Анализ рыночных данных

Вячеслав Смольянинов, smolyaninovv@uralsib.ru  
Василий Дегтярев, degtyarevwm@uralsib.ru  
Дмитрий Пуш, pushds@uralsib.ru  
Максим Недовесов, nedovesovmv@uralsib.ru

### Английский язык

Джон Уолш (англ. яз.), walshj@uralsib.ru,  
Тимоти Халл, hallt@uralsib.ru  
Пол Де Витт, dewittpd@uralsib.ru  
Хиссам Латиф, latifh@uralsib.ru

### Дизайн

Ангелина Шабаринова, shabarinovav@uralsib.ru

### Нефть и газ

Алексей Кокин, kokinav@uralsib.ru  
Юлия Новиченкова, novichenkova@uralsib.ru

### Электроэнергетика

Матвей Тайц, tai\_ma@uralsib.ru  
Александр Селезнев, seleznevae@uralsib.ru

### Металлургия/Горнодобывающая промышленность

Дмитрий Смолин, smolindv@uralsib.ru  
Николай Сосновский, sosnovskyno@uralsib.ru

### Телекоммуникации/Медиа/ Информационные технологии

Константин Чернышев, che\_kb@uralsib.ru  
Константин Белов, belovka@uralsib.ru

### Минеральные удобрения/ Машиностроение/Транспорт

Анна Куприянова, kupriyanovaa@uralsib.ru  
Ирина Иртегова, irtegovais@uralsib.ru

### Потребительский сектор/Недвижимость

Тигран Оганесян, hovhannisyann@uralsib.ru  
Александр Шелестович, shelestovich@uralsib.ru

## Редакторская группа

### Русский язык

Андрей Пятигорский, pya\_ae@uralsib.ru  
Евгений Гринкруг, grinkruges@uralsib.ru  
Ольга Симкина, sim\_oa@uralsib.ru  
Анна Разинцева, razintsevaav@uralsib.ru  
Степан Чургов, chugrovss@uralsib.ru

Настоящий бюллетень предназначен исключительно для информационных целей. Ни при каких обстоятельствах он не должен использоваться или рассматриваться как oferta или предложение делать oferty. Несмотря на то что данный материал был подготовлен с максимальной тщательностью, УРАЛСИБ не дает никаких прямых или косвенных заверений или гарантий в отношении достоверности и полноты включенной в бюллетень информации. Ни УРАЛСИБ, ни агенты компании или аффилированные лица не несут никакой ответственности за любые прямые или косвенные убытки от использования настоящего бюллетеня или содержащейся в нем информации. Все права на бюллетень принадлежат ООО «УРАЛСИБ Кэпитал», и содержащаяся в нем информация не может воспроизводиться или распространяться без предварительного письменного разрешения. © УРАЛСИБ Кэпитал 2011