

Рублевые выпуски

УТМ, %	Изменение, б.п.			YTD
	знач.	за ден.	за мес.	
ОФЗ 46020	8.0	4	4	6
Газпром-11	6.8	(5)	(22)	(73)
Вымпелком-67	8.3	1	(20)	(23)

Сырьевые рынки

	Изменение, %			YTD
	знач.	за ден.	за мес.	
Золото, \$/унция	1 507.2	0.0	5.4	6.1
Urals, \$/барр.	119.8	(0.4)	7.6	30.0
S&P Металлы, инд.	2 069.0	0.0	0.9	3.8
S&P C/x прод., инд.	878.7	1.4	3.2	6.4

Денежный рынок

млрд руб.	Изменение			YTD
	знач.	за ден.	за мес.	
Рето в ЦБ	1.8	(0.0)	(6.5)	-
Курсчета	603.9	40.8	12.5	(390.8)
Депозиты в ЦБ	556.2	(58.1)	(19.8)	(77.0)

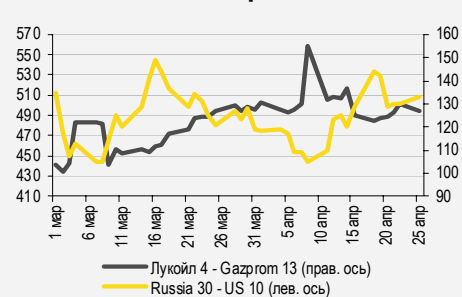
	Изменение, б.п.			YTD
	знач.	за ден.	за мес.	
NDF 1Y, %	4.22	6	(68)	(69)
MOSPrime O/N, %	3.18	1	2	143

USD RUB	Изменение, %			YTD
	знач.	за ден.	за мес.	
USD RUB	27.87	(0.5)	(1.6)	(8.7)

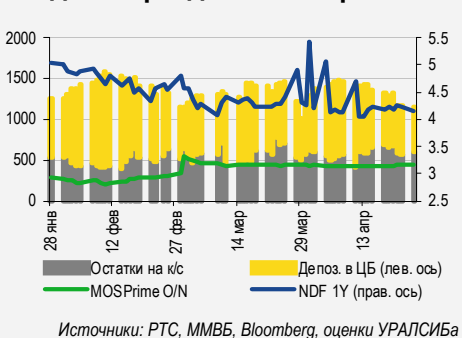
Индексы

б.п.	Изменение, б.п.			YTD
	знач.	за ден.	за мес.	
Russia 30 - UST 10	133.0	3	12	(20)
EMBI + Spread	304.2	4.2	13.0	15.7

Индикативные спреды



Индикаторы денежного рынка



СТРАТЕГИЯ

ВНЕШНИЙ РЫНОК

Основным событием дня станет публикация индекса потребительской уверенности за апрель, однако инвесторы вряд ли будут предпринимать активные действия до окончания двухдневного заседания ФРС, которое начинается сегодня. Евробонды несколько подросли в цене, но сегодня торги могут открыться небольшим снижением. стр. 2

ВНУТРЕННИЙ РЫНОК

Ставка купона по выпуску ХКФ-Банк БО-03 составила 7,9%, по выпуску ХКФ-Банк БО-01 6,65%, обе бумаги мы считаем привлекательными. ЦБ сокращает валютные интервенции, в ближайшее время ожидаем продолжения роста обменного курса рубля. стр. 2

ДЕНЕЖНЫЙ РЫНОК

Уровень ликвидности вчера сократился вследствие уплаты НДС и акцизов, что привело к повышению ставок МБК на 1-2 б.п. Сегодня и завтра ситуация будет оставаться стабильной до уплаты налога на прибыль, которая состоится 28 апреля. стр. 4

КОРПОРАТИВНЫЕ СОБЫТИЯ

НАЦИОНАЛЬНАЯ ФАКТОРИНГОВАЯ КОМПАНИЯ (В-/ВЗ)

Выпуск НФК-БО1 торгуется неделю после размещения, постепенно повышаясь в цене. Мы отмечаем сохраняющуюся привлекательность бумаги как инвестиции до ее оферты, поскольку спекулятивный потенциал роста выпуска ограничен небольшой дюрацией. Тем временем на рынке есть и хорошие конкурентные предложения – например, облигации ТКС. стр. 5

ЮТЭЙР (NR)

Компания уже не первый раз демонстрирует высокие операционные показатели, опережающие отраслевую динамику. За первые три месяца года пассажирооборот ЮТэйр увеличился на 28,3% год к году до 2,06 млрд пассажирокилометров. Несмотря на положительную динамику операционных показателей, мы считаем облигации ЮТэйра непривлекательными на текущих уровнях ввиду неустойчивого финансового профиля компании и низкой ликвидности ее выпусков. стр. 5

СУЭК (В1)

Угольно-энергетический холдинг СУЭК отчитался за 2010 г. по МСФО. Стоит обратить внимание на заметный рост операционных показателей год к году, а также улучшение кредитных метрик. Основными событиями 2011 г. для компании станут выделение энергетических активов, изменение структуры акционеров и предстоящее IPO. Реакции в облигациях компании на опубликованные результаты мы не ждем, выпуск СУЭК-Финанс-1 оценен справедливо. стр. 6

РУСАЛ (NR)

РУСАЛ выполнил обязательства по погашению реструктурированного долга досрочно. стр. 6

RUSSIAN INFORMER

Новости и комментарии, относящиеся к рынку акций, см. в нашем ежедневном издании [Russian Informer](#).

СТРАТЕГИЯ

Внешний рынок

Потребительская уверенность определит настрой рынка. В день, когда начинается двухдневное заседание ФРС, не стоит ожидать высокой активности на рынках. На ход торговой сессии может также повлиять публикация индекса потребительской уверенности за апрель, который, согласно консенсус-прогнозу Bloomberg, вырос, хотя и незначительно – до 63,4 пунктов до 65 пунктов. Потребительская активность – один из основных двигателей экономического роста, так как на личное потребление приходится порядка двух третей ВВП. Неделя на мировых рынках началась с вялой динамики и незначительного изменения индексов – отчасти в связи с тем, что европейские биржи были закрыты. Европейская валюта сегодня утром снижается в стоимости, во вторник Италия и Испания, принадлежащие к числу проблемных стран группы PIIGS, размещают гособлигации. В свете обострения ситуации с Грецией стоимость заимствований для периферийных стран еврозоны заметно возросла, и главный вопрос состоит в том, какую премию за риск будут теперь требовать инвесторы. Вчера доходность десятилетних казначейских облигаций США опустилась на 5 б.п. до 3,36%. Сегодня ФРС проведет выкуп 10–16-летних бумаг, потратив на это 1,5–2,5 млрд долл., а также два аукциона: по размещению четырехнедельных бумаг на 30 млрд долл. и двухлетних облигаций на 35 млрд долл.

Евробонды подросли, нефтяники в лидерах. На фоне низкой торговой активности в отсутствие многих западных участников рынка по причине пасхальных каникул российские евробонды в большинстве своем несколько подросли в цене. Спред индикативного суверенного выпуска Russia'30 к 10UST изменился совсем незначительно, закрепившись у отметки 134 б.п., а цена бумаги снизилась лишь на 7 б.п., оставшись почти неизменной на уровне 116,3% от номинала. Бумаги суверенного сегмента в основном снижались, пользовался спросом рублевый выпуск Russia'18, прибавивший в цене 70 б.п. до 106,1% от номинала. В корпоративном сегменте, в отличие от суверенного, уверенно чувствовали себя покупатели. Евробонды Газпрома стали стоить дороже в среднем на 7 б.п., бумаги ЛУКОЙЛа и НОВАТЭКа – на 20 б.п. Евробонды Вымпелкома отыграли потери предыдущего дня и поднялись в цене в среднем на 15 б.п. Среди облигаций финансового сектора наибольшим спросом пользовались бумаги ВТБ, прибавившие в цене в среднем 12 б.п., и Сбербанка, которые подорожали в среднем на 10 б.п. Азиатские индексы сегодня утром демонстрируют негативную динамику, фьючерсы на американские фондовые индексы также торгуются в отрицательной зоне. Ожидаем открытия торгов в России в минусе.

Ольга Стерина, sterinaoa@uralsib.ru

Внутренний рынок

ХКФ-банк закрыл книги по двум выпускам, обе бумаги привлекательны. В пятницу ХКФ-Банк (ВаЗ/В+/-) – российский дочерний банк чешской PPF Group – закрыл книги заявок на размещение двух трехлетних выпусков биржевых облигаций БО-01 и БО-03 объемом 3 млрд руб. и 4 млрд руб. соответственно. Первоначальный ориентир по ставке купона для БО-03 составлял 8–8,3%, однако с учетом благоприятной рыночной конъюнктуры был понижен до 7,9–8%. В результате книга закрылась по нижней границе ориентира, то есть на уровне 7,9%. По выпуску предусмотрена оферта через 2,5 года, и ставка купона в размере 7,9% соответствует доходности 8,14%. В нашем специальном обзоре от 13 апреля мы писали, что нижним пределом доходности, за которым бумага утрачивает свою привлекательность, является 8-процентный уровень, – таким образом, на наш взгляд, потенциал снижения доходности сохраняется. Что касается выпуска ХКФ-Банк БО-01, то это флоатер: ориентир по ставке купона определялся как трехмесячный Mosprime+275 –325 б.п. В результате букбилдинга премия к ставке Mosprime сложилась ближе к нижней границе заявленного диапазона, на уровне 290 б.п., что соответствует ставке купона 6,65%. Спрос на облигации с плавающей ставкой оказался ниже, чем на выпуск с фиксированной, – конечная ставка уложилась в диапазон, который не сдвигался вниз. Причина, по нашему мнению, в том, что флоатеры – непривычный инструмент для российских инвесторов. Тем не менее выпуск БО-01, как и БО-03, привлекателен: в вышеупомянутом обзоре мы отмечали, что он представлял бы интерес даже по нижней границе диапазона.

Публикации по теме:

13 апреля 2011 г. ХКФБ – Два новых рублевых выпуска, один из них – с плавающей ставкой

http://www.uralsibcap.ru/products/download/110413_FI_HCFB_Two%20issues.pdf?docid=10341&lang=ru

Рубль продолжит укрепляться. По нашим ожиданиям, в ближайшее время укрепление рубля продолжится, чему будут способствовать целый ряд факторов, и прежде всего высокие цены на нефть. Ситуация в Северной Африке, и в частности в Ливии, остается непростой, причем мы не исключаем начала вооруженных конфликтов и в других странах региона, что подтолкнет вверх цены на нефть. Еще одним фактором поддержки высокого курса рубля, как мы полагаем, станет политика ЦБ, который будет меньше препятствовать укреплению национальной валюты, о чем было еще раз заявлено накануне. В апреле ЦБ уменьшил объем покупки валюты на валютном рынке: по предварительной оценке в текущем месяце регулятор купил валюты примерно на 3 млрд долл. против 5,4 млрд долл. в марте. В настоящий момент основной задачей ЦБ является борьба с инфляцией, чему способствует сильный рубль. Укрепление национальной валюты будет также поддерживать спрос на российские долговые бумаги.

Ольга Стерина, sterinaoa@uralsib.ru

ДЕНЕЖНЫЙ РЫНОК

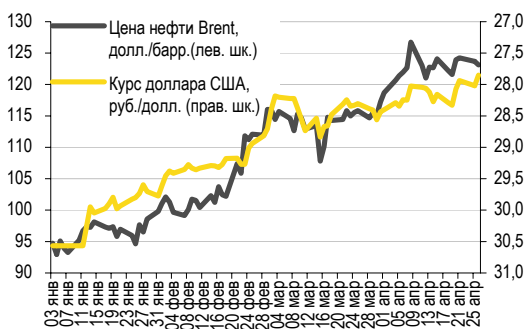
Ликвидность сократилась, ставки МБК выросли

Ликвидность находится под давлением налоговых выплат; вчера ее уровень снизился после уплаты компаниями НДС и акцизов. Остатки на корсчетах кредитных учреждений в ЦБ сократились на 90,5 млрд руб. до 513,4 млрд руб., депозиты банков в ЦБ снизились на 55,0 млрд руб. до 501,2 млрд руб. В силу уменьшения объема ликвидности ставки МБК пошли вверх – большинство из них прибавили 1-2 б.п. Индикативная ставка MosPrime по однодневным кредитам выросла на 1 б.п. до 3,18%. Следующий отток ликвидности из банковской системы ожидается в четверг, когда компаниям предстоит уплатить налог на прибыль. До этого дня ставки МБК, как мы полагаем, будут оставаться стабильными или повысятся на 1-2 б.п.

Сегодня Министерство финансов предложит банкам временно свободные бюджетные средства для размещения на депозитах. Возможно, текущее снижение ликвидности в связи с налоговыми выплатами повысит интерес банков к средствам Минфина, однако предыдущие два размещения были отменены в связи с отсутствием заявок.

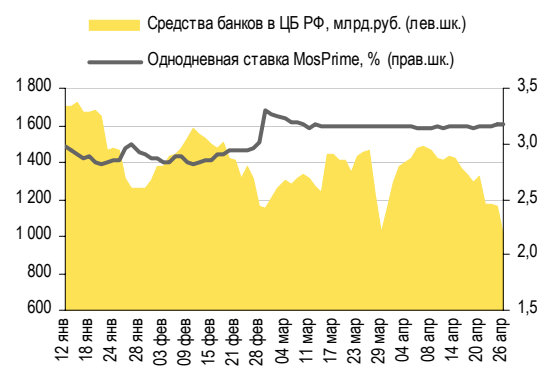
Рубль укрепился на ММВБ как против доллара, так и по отношению к евро. В результате стоимость бивалютной корзины снизилась на 15 копеек до 33,62 руб. Курс доллара упал на 17 копеек до 27,85 руб./долл., евро потерял 13 копеек и опустился до 40,66 руб./евро. Сегодня евро растет против доллара и котируется по 1,453 долл./евро по сравнению с 1,458 долл./евро накануне. Японская иена по итогам вчерашней сессии также укрепилась к американской валюте с 81,88 иены/долл. до 81,83 иены/долл. и сегодня торгуется на уровне 81,71 иены/долл. Нефть накануне подешевела и сегодня утром продолжает снижаться: Brent находится на отметке 123 долл./барр. Фондовые индексы Азии падают, что может стать причиной нисходящей динамики российского рынка акций и рубля. Мы полагаем, что сегодня рубль снизится против доллара до уровня 28,0 руб./долл. и до 40,70–40,75 руб./евро против единой европейской валюты.

Курс руб./долл. и цена барреля нефти Brent, долл.



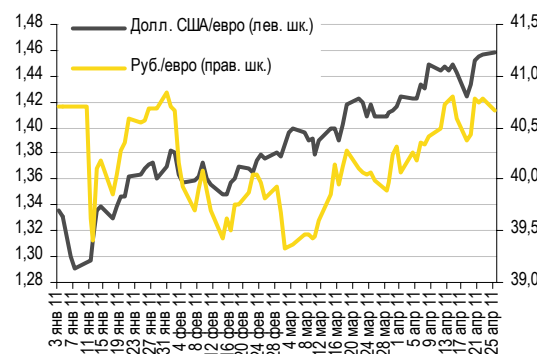
Источники: Bloomberg, ММВБ

Совокупные средства банков в ЦБ РФ, млрд руб., и однодневная ставка MosPrime, %



Источники: ЦБ РФ

Курс евро относительно доллара США и рубля



Источники: Bloomberg, ММВБ

Леонид Слипченко, slipchenkola@uralsib.ru
 Наталья Майорова, mayorovang@uralsib.ru
 Наталия Березина, berezinana@uralsib.ru

КОРПОРАТИВНЫЕ СОБЫТИЯ

Национальная факторинговая компания (В-/ВЗ)

Облигации сохраняют привлекательность

Бумага торгуется уже неделю. Облигационный выпуск НФК-БО1 объемом 2 млрд руб., размещенный на ММВБ 15 апреля, довольно ликвидно торговался на прошлой неделе, постепенно повышаясь в цене. К пятнице она составила приблизительно 100,7% от номинала, что соответствует доходности 9,73% к оферте через 18 месяцев.

На фоне растущего рынка. Несмотря на некоторый ценовой рост, выпуск НФК-БО1 сохраняет привлекательность, поскольку на прошлой неделе соседние выпуски небольших банков двигались параллельным курсом. Нам представляется разумным рекомендовать НФК-БО1 инвесторам, намеренным держать бумагу до оферты, поскольку выпуск в первую очередь интересен не спекулятивным потенциалом роста, который в любом случае ограничен небольшой дюрацией, а доходностью.

Есть и конкуренты. Справедливости ради отметим, что на рынке присутствуют предложения, которые можно считать не менее интересными, чем НФК-БО1. Среди таковых следует в первую очередь отметить облигации банка ТКС (В2/В), а именно ТКС-БО2 (доходность 10,8% на 7 мес.) и ТКС-БО3 (11,5% на 16 мес.).

Публикации по теме:

Март 25, 2011 Банк НФК - Первичное размещение

http://www.uralsibcap.ru/products/download/110325_FI_NFC_Primary%20Placement.pdf?docid=10171&lang=ru

Апрель 8, 2011 ТКС Банк – Дебютант с интересным предложением

http://www.uralsibcap.ru/products/download/110408_TCS_Bank_Eurobond.pdf?docid=10305&lang=ru

Дмитрий Дудкин, CFA, dudkindi@uralsib.ru

ЮТэйр (NR)

Компания продолжает показывать высокие операционные результаты, но облигации непривлекательны

Пассажиरोоборот в январе–марте 2011 г. вырос на 28,3% год к году. Опубликованные вчера операционные показатели ЮТэйр за I квартал 2011 г. вновь оказались высокими и превысили отраслевую динамику. Так, пассажиरोоборот компании за первые три месяца года увеличился на 28,3% год к году до 2,06 млрд пассажирокилометров, тогда как рост по отрасли в целом за тот же период составил лишь 12,1%. В отчетном периоде компания перевезла 1,26 млн пассажиров – на 14,7% больше, чем в аналогичном периоде прошлого года, – что с учетом указанной динамики пассажиरोоборота свидетельствует об оптимизации маршрутной сети компании. Наиболее низкий рост наблюдался в сегменте грузовых перевозок, объем которых увеличился всего на 10,6% относительно годичной давности. Однако отметим, что в текущем году пассажирооборот компании пока немного уступает показателю 2010 г. по динамике (по итогам 2010 г. пассажирооборот увеличился на 37% до 7,98 млрд пассажирокилометров), что, с нашей точки зрения, прежде всего объясняется эффектом высокой базы.

Облигации низколиквидны и непривлекательны. Несмотря на довольно впечатляющие квартальные итоги операционной деятельности, стоит помнить о слабости финансового профиля компании. Мы рассчитываем увидеть заметное улучшение показателей ЮТэйра во II полугодии 2010 г. за счет роста пассажирооборота, поскольку на конец I полугодия 2010 г., судя по доступной отчетности по МСФО, финансовое положение компании не отличалось устойчивостью при показателе Чистый долг/ЕБИТДА на уровне 8 и доле краткосрочного долга на уровне 54%. Следовательно, прежде чем рекомендовать облигации компании к покупке, необходимо дождаться выхода отчетности за более поздние периоды. Пока же пять находящихся в обращении выпусков облигаций компании торгуются с доходностью 7,9–9,2% в зависимости от срочности и на текущих уровнях не выглядят привлекательными. Кроме того, учитывая такой недостаток бумаг ЮТэйра, как низкая ликвидность, можно предположить, что они находятся на балансе у банков – основных кредиторов компании.

Надежда Мырскова, myrsikovanv@uralsib.ru

СУЭК (B1)

Улучшение кредитных метрик налицо

Результаты за 2010 г. по МСФО

По итогам года отмечен заметный рост. Угольно-энергетический холдинг СУЭК отчитался за 2010 г. по МСФО. Выручка холдинга возросла на 10,9% до 165,2 млрд руб., в то время как EBITDA увеличилась более значительно – на 38,2%, достигнув 35,1 млрд руб. Рентабельность по EBITDA в 2010 г. повысилась до 21,2% с 17% в 2009 г.

Долговая нагрузка сократилась, ликвидная позиция улучшилась. В начале прошлого года слабым местом СУЭКа была не только высокая долговая нагрузка, но и низкая ликвидная позиция в связи со значительной долей краткосрочного долга. В течение 2010 г. обе эти проблемы были решены. На 31 декабря долговая нагрузка компании в терминах Чистый долг/EBITDA снизилась до 2,2 по сравнению с 3 на начало года. При этом доля краткосрочного долга сократилась до 20%, а денежные средства стали покрывать объем краткосрочных обязательств на 50%. Мы также обратили внимание, что в 2010 г. свободный денежный поток компании остался в положительной зоне.

Облигации оценены справедливо. Выпуск СУЭК Финанс-1 торгуется с доходностью YTP 7,8% на срок два года, что предполагает премию к ОФЗ в размере 180 б.п. На этом же уровне котируются выпуски сопоставимых по кредитным рейтингам Мечела (B1) и Евраз (B+/B1/B+), исходя из чего потенциал роста котировок облигаций СУЭКа мы связываем с общей рыночной конъюнктурой.

Полный комментарий будет опубликован в ближайшее время.

Мария Радченко, radchenkomg@uralsib.ru

РУСАЛ (NR)

Реструктурированный долг погашается с опережением графика

План на нынешний год выполнен. Вчера РУСАЛ сообщил, что с начала апреля выплатил кредиторам 517 млн долл. По соглашению о реструктуризации компания должна выплатить в 2011 г. 700 млн долл., а все привлекаемые новые кредиты направлять на погашение существующих обязательств. Соответственно, можно ожидать, что средства, привлеченные в ходе недавнего размещения облигаций, также будут использованы для выплаты долга. Учитывая объем размещения (15 млрд руб.), можно говорить о том, что план погашений на этот год РУСАЛ выполнил, одновременно снизив и стоимость обслуживания долга.

Мария Радченко, radchenkomg@uralsib.ru

КАЛЕНДАРЬ ПРЕДСТОЯЩИХ СОБЫТИЙ

Долговой рынок

26 апреля	Размещение ГС Сухого-БО-02 (3 млрд руб.). Размещение ГС Сухого-БО-03 (3 млрд руб.). Размещение Магнит БО-06 (5 млрд руб.). Размещение ХКФ Банк-БО-01 (3 млрд руб.). Размещение ХКФ Банк-БО-03 (4 млрд руб.). Размещение Комос Групп БО-01 (1,5 млрд руб.). Размещение ТрансФин-М-БО-02 (1,25 млрд руб.). Оферта Тензор-Финанс БО-1 (0,3 млрд руб.). Оферта Промтрактор-Финанс-3 (5 млрд руб.). Погашение Новые торговые системы-1 (1 млрд руб.). Погашение Глобэкс Финанс-1 (4 млрд руб.). Погашение Балтинвестбанк-1 (1 млрд руб.).
27 апреля	Доразмещение ОФЗ-26204 (20 млрд руб.). Погашение Внешэкономбанк-2 (2 млрд долл.).
28 апреля	Размещение Кузбассэнерго-Финанс-02 (5 млрд руб.). Оферта ЧТПЗ-3 (8 млрд руб.).
29 апреля	Оферта Каспийская Энергия Финанс-1 (1 млрд руб.). Оферта Первобанк БО-01 (1,5 млрд руб.). Оферта Разгуляй-Финанс-5 (2 млрд руб.).
2 мая	Погашение Банк Союз-3 (2 млрд руб.).
3 мая	Погашение Банк НФК-3 (2 млрд руб.).
4 мая	Погашение ОФЗ-25062 (55 млрд руб.).
5 мая	Оферта МКБ-5 (2 млрд руб.). Погашение Банк Русский стандарт-2011 (350 млн долл.).
6 мая	Оферта Бинбанк-2 (1 млрд руб.).
10 мая	Погашение Строй-Контраст-1 (2 млрд руб.).
14 мая	Погашение МинФин-7 (1750 млн долл.).
16 мая	Оферта Росбанк-8 (А3) (5 млрд руб.). Оферта Росбанк-10 (А5) (5 млрд руб.).
17 мая	Погашение Мособлгаз-1 (2,5 млрд руб.). Погашение МГ групп-3 (1,8 млрд руб.).
18 мая	Погашение Инпром-3 (1,3 млрд руб.).
19 мая	Оферта МТС-4 (15 млрд руб.).
20 мая	Оферта АКБ Авангард-3 (1,5 млрд руб.). Оферта Белон-Финанс-2 (2 млрд руб.). Оферта РЖД-9 (15 млрд руб.). Погашение ЭнергоСтрой-Финанс-1 (1,5 млрд руб.). Погашение Национальный капитал-2 (3 млрд руб.).

Денежный рынок

28 апреля	Выплата налога на прибыль
16 мая	Выплата страховых взносов
20 мая	Выплата 1/3 НДС за I квартал 2011 г.
25 мая	Выплата акцизов и НДС
30 мая	Выплата налога на прибыль

КАЛЕНДАРЬ ОФЕРТ

Дата оферты	Выпуск	Объем выпуска, млн руб.	Цена оферты, %	Ставка предыдущег о купона, %	Новая ставка купона, %	Дата следующей оферты / погашения
26.04.11	Тензор-Финанс БО-1	300	100	12,0	12,0	18 октября 2011
	Промтрактор-Финанс-3	5 000	100	18,0	18,0	1 августа 2011
28.04.11	ЧТПЗ-3	8 000	100	8,0	8,0	24 апреля 2012
29.04.11	Каспийская Энергия Финанс-1	1 000	100	15,8	12,5	24 апреля 2012
	Первобанк БО-01	1 500	100	10,0	8,1	25 апреля 2012
	Разгуляй-Финанс 5	2 000	100	0	0	28 октября 2011
05.05.11	МКБ-5	2 000	100	8,5	7,4	25 апреля 2012
06.05.11	Бинбанк-2	1 000	100	10,5	8,85	28 апреля 2012
16.05.11	Росбанк-8 (А3)	5 000	100	12,0	6,9	6 ноября 2013
	Росбанк-10 (А5)	5 000	100	12,0	7,4	7 ноября 2014
19.05.11	МТС-4	15 000	100	16,75	-	-
	АКБ Авангард-3	1 500	100	9,25	-	-
20.05.11	Белон-Финанс-2	2 000	100	17,0	17,0	25 августа 2011
	РЖД-9	15 000	100	0,1	-	-

Рынок рублевых облигаций

Выпуск	Объем, млн	Купон, %	Дата			Месяцев до		Цена	Изм.	Торговый объем, шт (осн.+РПС)	Котировки		Доходность, %			Дюр, лет	Рейтинг F/M/S	Сектор		
			купона	оферты	погаш	офрт	погаш				покупка	продажа	офрт	погаш	текущ					
КОРПОРАТИВНЫЕ РУБЛЕВЫЕ ОБЛИГАЦИИ																				
7Контин.02	7 000 R	9.00	16.06.11		14.06.12		13.9				91.13						торговля			
Авангард-03	1 500 R	9.25	13.05.11		10.05.13		24.9	100.36			100.10	100.30		9.25	4.60	1.68	BBB+/Baa3/BB+			
АИЖК 10об	6 000 R	8.05	15.05.11		15.11.18		92.0	101.10	0.20	5 000	101.00	101.40		8.01	1.94	3.78	/A3/BBB			
АИЖК 11об	10 000 R	8.20	15.06.11		15.09.20		114.4	101.18	-0.12		100.05	101.40		7.26	2.04	4.58	/A3/BBB			
АИЖК 16об	10 000 R	8.25	15.06.11		15.09.21		126.5	99.76	0.11		99.55	100.00		8.55	2.08	5.35	/A3/BBB			
АИЖК 17об	8 000 R	9.05	15.07.11		15.04.22		133.6	103.90	0.68	5 000	103.35	103.90		8.70	2.17	5.81	/A3/BBB			
АИЖК 18об	7 000 R	8.00	15.07.11	15.04.16	15.07.23	61.0	148.8	101.09		1156 717	101.06	101.09	7.96	1.97	3.85	/A3/BBB				
АИЖК 20об	5 000 R	8.60	15.06.11		15.12.27		202.6	103.15			102.30	104.00		8.49	3.86	7.92	/A3/BBB			
АИЖК 4об	900 R	8.70	01.05.11		01.02.12		9.4	102.38						5.65	2.07	0.70	/A3/BBB			
АИЖК 5об	2 200 R	7.35	15.07.11		15.10.12		18.0	101.58			101.10	101.90		5.77	1.80	0.89	/A3/BBB			
АИЖК 6об	2 500 R	7.40	15.07.11		15.07.14		39.2	101.54	0.14		100.50	101.74		6.80	1.82	1.91	/A3/BBB			
АИЖК 7об	4 000 R	7.68	15.07.11		15.07.16		63.6	100.47	0.30	460	100.51	100.80		7.74	1.91	2.91	/A3/BBB			
АИЖК 8об	5 000 R	7.63	15.06.11	15.03.14	15.06.18	35.0	86.9	100.40	-0.15		100.50	101.00	7.64	1.92	1.86	/A3/BBB				
АИЖК-А19	6 000 R	7.70	15.05.11		15.11.24		165.1										/A3/BBB			
АиФ-02	1 000 R	11.25	24.06.11	23.12.11	21.12.12	8.0	20.2	100.63		220 002	100.50	100.95	10.46	5.58	0.58		BB/Baa3/			
АК БАРС-03	10 000 R	7.90	26.04.11		25.10.11		6.1	101.25						5.41	3.89	0.46	BB/Baa3/			
АК БАРС-04	5 000 R	8.25	18.10.11	24.04.12	15.10.13	12.0	30.1	102.29			101.50	102.50	5.79	4.02	0.93		BB/Baa3/			
Акрон-2	3 500 R	14.05	22.09.11	26.09.11	19.09.13	5.0	29.3	103.93		1	103.32	103.93	4.21	6.74	0.40		B+/B1/			
Акрон-3	3 500 R	13.85	25.05.11	25.05.12	20.11.13	13.0	31.3	108.24	-0.01	5 003	108.05	108.24	5.91	6.38	0.94		B+/B1/			
Алроса-20	3 000 R	8.95	28.06.11		23.06.15		50.7	104.82	0.08		104.55	104.74		7.80	2.13	3.26	BB-/Baa3/BB-			
Алроса-21	8 000 R	8.25	23.06.11	25.06.13	18.06.15	26.0	50.5	102.69		35 700	102.69	103.00	7.03	2.00	1.87		BB-/Baa3/BB-			
Алроса-22	8 000 R	8.25	28.06.11	28.06.13	23.06.15	26.0	50.7	102.89	-0.10	128 000	102.85	102.89	6.96	2.00	1.88		BB-/Baa3/BB-			
Алроса-23	7 000 R	8.95	23.06.11		18.06.15		50.5	104.70	0.20	272 100	104.50	104.73		7.84	2.13	3.25	BB-/Baa3/BB-			
Альфа-Банк-01	5 000 R	8.25	09.08.11	04.02.14	02.02.16	34.0	58.1	101.70	-0.05	7 991	101.71	101.80	7.70	4.04	2.33		BB/Baa1/B+			
АптЗвиг-2 об	2 000 R	18.00	07.06.11		05.06.12		13.6	100.02	-0.04	18 329	99.99	100.03		19.17	4.49	0.52		BB/Baa1/B+		
АтомэнергОБ	10 000 R	7.50	15.08.11		15.08.14		40.3	100.17	-0.13		100.00	100.34		7.42	7.49	2.71		//BBB-		
Аэрофлот БО-1	6 000 R	7.75	10.10.11		08.04.13		23.8	101.53			100.50	102.10		6.91	3.81	1.78		BB+/		
Аэрофлот БО-2	6 000 R	7.75	10.10.11		08.04.13		23.8	101.75			100.57	101.82		6.79	3.80	1.78		BB+/		
Банк Санкт-Петербур	5 000 R	8.10	11.10.11	13.10.11	09.04.13	6.0	23.8	100.72	-0.21	12 000	100.70	100.88	6.52	4.01	0.44		/Baa3/			
Банк Санкт-Петербур	5 000 R	7.50	26.09.11	26.03.12	23.09.13	11.0	29.4	100.87	0.08	307 688	100.70		6.61	3.71	0.85		/Baa3/			
Банк Санкт-Петербур	3 000 R	8.50	16.06.11	13.12.12	12.12.13	20.0	32.1	101.40		100 001	101.60	102.63	7.71	4.18	1.41		/Baa3/			
БанкиМоск-1	10 000 R	6.45	29.07.11		29.07.11		3.2	100.22						5.62	3.21	0.25		BBB-/Baa1/		
БанкиМоск-2	10 000 R	7.55	05.08.11		01.02.13		21.6	100.00						7.68	3.76	1.55		BBB-/Baa1/		
Башнефть-01	15 000 R	12.50	21.06.11	21.12.12	13.12.16	20.0	68.6	108.56	-0.09	39 939	108.57	108.60	7.00	5.74	1.40			сырье		
Башнефть-02	15 000 R	12.50	21.06.11	21.12.12	13.12.16	20.0	68.6	108.65			108.31	108.61	6.94	5.74	1.40			сырье		
Башнефть-03	20 000 R	12.50	21.06.11	21.12.12	13.12.16	20.0	68.6	108.60		1 464	108.57	108.64	6.98	5.74	1.40			сырье		
Белон 02	2 000 R	17.00	25.08.11		23.02.12		10.1	103.00		1	101.31	103.10		13.43	8.23	0.70			металлургия	
Бинбанк-2	1 000 R	10.50	28.04.11	05.05.11	29.04.13	0.0	24.5	100.58					-16.23	5.23	0.03			/B2/B-		
БНП Парижа-01	2 000 R	7.70	27.09.11		29.03.14		35.6												банки	
ВБД ПП Зоб	5 000 R	7.45	31.08.11		27.02.13		22.5	101.95			101.50	101.90		6.41	3.64	1.64			/Baa3/BB-	
ВБД ПП БО-01	3 000 R	7.35	14.10.11	12.10.12	11.10.13	18.0	30.0	101.25			100.00	101.50	6.55	3.62	1.33				/Baa3/BB-	
ВБД ПП БО-02	3 000 R	7.35	14.10.11	12.10.12	11.10.13	18.0	30.0	101.55			101.10	101.40	6.32	3.61	1.33				/Baa3/BB-	
ВБД ПП БО-03	3 000 R	7.35	14.10.11	12.10.12	11.10.13	18.0	30.0	101.39			101.10	101.45	6.44	3.62	1.33				/Baa3/BB-	
ВБД ПП БО-06	5 000 R	7.90	30.06.11		27.06.13		26.5	101.95			102.01	102.35		7.03	3.86	1.86			/Baa3/BB-	
ВБД ПП БО-07	5 000 R	7.90	30.06.11		27.06.13		26.5	101.94			101.65	102.35		7.04	3.86	1.86			/Baa3/BB-	
ВБД ПП БО-08	5 000 R	7.35	14.10.11	12.10.12	11.10.13	18.0	30.0	100.92	-0.27	13	100.92	101.49	6.79	3.63	1.33				/Baa3/BB-	
ВИА АИЖК А	9 440 R	8.50	15.06.11		15.03.40		351.7	101.94			102.30	112.35		8.49	2.10	10.19			/A3/	
ВикторияФ-БО-01	2 000 R	8.00	16.08.11		12.02.13		22.0	87.50			75.00	100.00		16.90	4.56	1.44			отозван//	
ВК-Инвест1	10 000 R	9.25	22.07.11		19.07.13		27.2	104.47	0.02	500 000	102.01	104.50		7.17	4.42	1.90			/Baa3/BB-	
ВК-Инвест3	10 000 R	15.20	12.07.11	14.07.11	08.07.14	3.0	39.0	102.19	-0.13	180	102.00	102.19	4.62	7.42	0.21				/Baa3/BB-	
ВК-Инвест6	10 000 R	8.30	18.10.11		13.10.15		54.4	100.65	-0.29	54 045	100.10	100.74		8.29	4.11	3.53			/Baa3/BB-	
ВК-Инвест7	10 000 R	8.30	18.10.11		13.10.15		54.4	100.74	-0.05	123 320	100.06	100.75		8.26	4.11	3.53			/Baa3/BB-	
ВлгТлкВТ-4	3 000 R	6.65	07.06.11		03.09.13		28.7												телеком	
ВнешпрБ 01	1 500 R	9.00	18.05.11	21.11.11	14.11.12	7.0	19.0	100.00			99.01	100.02	8.96	4.49	0.51				/B2/B	
Водоканал Слб-1	2 000 R	8.80	15.06.11		09.12.15		56.3	101.97	-0.03		101.75	102.00		8.45	4.30	3.50				сервис
ВостЭксБ01	1 000 R	7.50	08.09.11		07.03.13		22.7	98.57						8.51	3.79	1.62				/B2/
ВостЭксБ05	1 000 R	9.00	20.10.11	23.04.12	17.10.13	12.0	30.2	101.30		7 005	101.30	101.35	7.67	4.43	0.91					/B2/
ВТБ - 5 об	15 000 R	7.40	21.07.11		17.10.13		30.2	102.00	0.80	7 768	101.20	102.00		6.68	1.81	2.15				BBB/Baa1/BBB
ВТБ - 6 об	15 000 R	7.20	13.07.11	13.07.12	06.07.16	15.0	63.3	101.62	0.07	12 520	101.50	101.65	5.91	1.77	1.11					BBB/Baa1/BBB
ВТБ 24-1-ИП	15 000 R	9.70	15.06.11	20.12.11	10.12.14	8.0	44.2	102.62	0.07		102.50	102.62	5.46	2.36	0.60					BBB/Baa1/BBB
ВТБ БО-01	5 000 R	7.60	17.06.11		15.03.13		23.0	101.39			100.01	103.00		6.98	1.87	1.65				BBB/Baa1/BBB
ВТБ БО-02	5 000 R																			

Рынок рублевых облигаций

Выпуск	Объем, млн	Купон, %	Дата			Месяцев до		Цена	Изм.	Торговый объем, шт (осн.+РПС)	Котировки		Доходность, %			Дюр, лет	Рейтинг F/M/S	Сектор
			купона	оферты	погаш	офрт	погаш				покупка	продажа	офрт	погаш	текущ			
КОРПОРАТИВНЫЕ РУБЛЕВЫЕ ОБЛИГАЦИИ (продолжение)																		
ГАЗПРОМ А13	5 000 R	13.12	28.06.11		26.06.12	14.3	108.58	-0.05	2 224	108.58	108.64		5.52	6.02	1.03	BBB/Baa1/BBB	сырье	
ГАЗПРОМ А8	5 000 R	7.00	28.04.11		27.10.11	6.2	101.22						4.59	3.45	0.47	BBB/Baa1/BBB	сырье	
ГАЗПРОМ А9	5 000 R	7.23	17.08.11		12.02.14	34.1	101.12			101.20	101.50		6.89	3.56	2.39	BBB/Baa1/BBB	сырье	
Газпром Б 2	5 000 R	6.54	25.05.11		20.11.13	31.3										/Baa3/BB	банки	
Газпром Б 3	10 000 R	5.75	11.07.11		10.10.11	5.6										/Baa3/BB	банки	
Газпром Б 4	20 000 R	7.85	19.05.11		15.11.12	19.0	100.18						6.53	3.41	1.38	/Baa3/BB	банки	
Газпром Б 5	20 000 R	6.85	26.05.11		22.11.12	19.2	100.19						6.83	3.41	1.39	/Baa3/BB	банки	
Газпром Б О-01	10 000 R	7.75	08.06.11		08.12.13	31.9	101.44	0.09	133 000	101.36	101.40		7.26	3.81	2.20	/Baa3/BB	банки	
Газпромнефть БО-5	10 000 R	7.15	11.10.11		09.04.13	23.8	101.00		403 414	100.71	101.25		6.70	3.53	1.74	/Baa3/BBB-	сырье	
Газпромнефть БО-6	10 000 R	7.15	11.10.11		09.04.13	23.8	101.00		5 786	101.00	101.25		6.70	3.53	1.74	/Baa3/BBB-	сырье	
Газпромнефть-10	10 000 R	8.90	09.08.11	30.01.18	26.01.21	82.0	118.8	-0.85	322 801	103.50			8.35	4.28	4.77	/Baa3/BBB-	сырье	
Газпромнефть-8	10 000 R	8.50	09.08.11		02.02.16	58.1	102.61	-0.09	4 452	102.61	102.88		7.98	4.13	3.68	/Baa3/BBB-	сырье	
Газпромнефть-9	10 000 R	8.50	09.08.11	02.02.16	26.01.21	58.0	118.8			102.60	103.00		7.98	4.13	3.68	/Baa3/BBB-	сырье	
ГенерКомп1	2 000 R	8.50	21.06.11		21.06.11	1.9				99.00							энергетика	
ГидроОГК-1	5 000 R	8.10	29.06.11		29.06.11	2.2	100.60			100.45	101.00		4.67	4.01	0.17	/Baa3/BBB-	энергетика	
Главная дорога-03	8 000 R	5.00	21.11.11		30.10.28	213.3	94.00			90.01			9.17	5.30	10.35		транспорт	
Глобксбанк БО-01	5 000 R	8.30	16.08.11		16.02.13	22.1	100.98	-0.17	50 000	101.05	101.26		7.85	4.08	1.58	BB//BB-	банки	
Глобксбанк БО-02	5 000 R	8.10	22.07.11	25.01.12	22.07.13	9.0	27.3			100.55	101.19		6.62	3.97	0.69	BB//BB-	банки	
Глобксбанк БО-03	3 000 R	8.10	08.06.11	13.06.12	08.12.13	14.0	31.9	100.85					7.33	4.00	1.00	BB//BB-	банки	
Глобксбанк БО-05	2 000 R	8.10	08.06.11	13.06.12	08.12.13	14.0	31.9	101.00	-0.10		99.03	102.15	7.19	4.00	1.01	BB//BB-	банки	
Группа Разв. БО-09	2 000 R		26.11.37		15.12.11	7.8											с/х	
ГСС 01	5 000 R	9.25	22.09.11	27.09.11	26.03.17	5.0	72.1	101.03	0.03		75.02	101.29	6.54	4.57	0.40	BB//	машиностр.	
ГСС БО-01	3 000 R	8.25	24.06.11	23.12.11	20.12.13	8.0	32.3	100.50	-0.17	3 600	100.05	100.69	7.58	4.09	0.60	BB//	машиностр.	
ГЭС 02	1 500 R	12.00	26.04.11		23.04.13	24.3	102.54						10.84	5.84	1.57		торговля	
ДальСвз2об	2 000 R	7.60	01.06.11		30.05.12	13.4										BB-/Baa3/	телеком	
ДальСвзБО5	1 500 R	15.00	19.07.11	21.07.11	17.07.12	3.0	15.0										телеком	
ДВТТ-Ф 02	5 000 R	7.75	21.07.11		18.07.13	27.2	15.98			8.00	23.95		170.40	24.19	0.61		транспорт	
ДГК-01	5 000 R	7.75	09.09.11		08.03.13	22.8											энергетика	
ДжейЭфСиг1	2 000 R	5.00	20.10.11		20.10.11	5.9				95.00			8.99	4.26	3.14	//отозван	торговля	
ДМЦЕНТРоб1	1 150 R	8.50	05.06.11		26.05.15	49.7	98.98	-0.02	140	97.05	98.98						торговля	
ЕАБР-3	5 000 R	10.50	03.05.11	03.11.11	25.10.16	6.0	67.0	102.51	-0.06				5.44	5.11	0.48	BBB/A3/BBB	банки	
ЕАБР-4	5 000 R	7.70	16.08.11	11.02.14	06.02.18	34.0	82.6	100.88	0.08	51 307	100.88	100.99	7.34	3.81	2.44	BBB/A3/BBB	банки	
ЕБРР 03обл	7 500 R	3.98	08.06.11		07.09.11	4.5	100.19			100.00	100.25		3.50	0.99	0.36	AAA/Aaa/AAA	банки	
ЕБРР 04обл	3 000 R	3.70	16.06.11		12.06.14	38.1	100.50			100.00	101.00		3.58	0.92	2.86	AAA/Aaa/AAA	банки	
ЕБРР 05обл	5 000 R	9.50	13.07.11		09.04.14	36.0	100.56			100.00	101.00		3.59	0.94	2.71	AAA/Aaa/AAA	банки	
ЕвразХолдФ-1	10 000 R	9.25	23.09.11	22.03.13	13.03.20	23.0	108.2	103.84	0.18	368 129	102.83	103.84	7.18	4.44	1.66	V+/B1/B	металлургия	
ЕвразХолдФ-2	10 000 R	9.95	02.05.11	28.10.15	19.10.20	55.0	115.5	106.20		7 172	105.00	106.20	8.44	4.67	3.33	V+/B1/B	металлургия	
ЕвразХолдФ-3	5 000 R	9.25	23.09.11	22.03.13	13.03.20	23.0	108.2	103.60	-0.05	10 122	102.00	103.84	7.32	4.45	1.66	V+/B1/B	металлургия	
ЕвразХолдФ-4	5 000 R	9.95	02.05.11	28.10.15	19.10.20	55.0	115.5	106.25			105.50	106.40	8.42	4.67	3.33	V+/B1/B	металлургия	
ЕвроХим-02	5 000 R	8.90	05.07.11	03.07.15	26.06.18	51.0	87.3	103.10		47 246	102.70	103.25	7.99	4.30	3.37	BB//BB	химия	
ЕвроХим-03	5 000 R	8.25	25.05.11	18.11.15	14.11.18	56.0	92.0	100.49			99.80	102.00	8.12	4.09	3.62	BB//BB	химия	
ЕЭСК-02	1 000 R	8.74	06.10.11		05.04.12	11.5				76.01							энергетика	
Желдорип-2	2 500 R	12.00	20.10.11		19.04.12	12.0	99.09			96.21	101.97		13.43	6.04	0.84		финансы	
Желдорип-3	2 000 R	13.00	21.09.11		19.09.12	17.1	102.11			100.00	104.22		11.63	6.35	1.18		финансы	
Железобет1	1 000 R	10.00	27.05.11		27.05.11	1.1											производство	
Зенит Зобл	3 000 R	8.10	11.05.11		09.11.11	6.6	101.40	-0.05	5 500	101.30	101.45		5.51	3.98	0.50	V/Baa3/	банки	
Зенит Зобл	5 000 R	7.50	07.06.11	05.06.12	04.06.13	14.0	25.7	100.93			100.90	101.10	6.72	3.71	1.00	V/Baa3/	банки	
Зенит Зобл	3 000 R	8.00	05.07.11	05.07.12	01.07.14	15.0	38.8	101.40		10 000	101.35	101.45	6.83	3.93	1.07	V/Baa3/	банки	
Зенит БО-01	5 000 R	7.10	07.10.11	07.04.12	07.04.13	23.0	23.8	100.57			100.50	100.59	6.57	3.54	0.88	V/Baa3/	банки	
Зенит БО-02	5 000 R	7.75	22.09.11	26.09.12	22.09.13	17.0	29.4	101.28	0.04	75 300	101.11	101.28	6.84	3.86	1.28	V/Baa3/	банки	
ИжАвто 02	2 000 R	18.00	09.06.11		09.06.11	1.5											автомоб.	
ИКС5Фин 01	9 000 R	7.95	05.07.11		01.07.14	38.8	100.27		10	100.25	106.20		8.00	3.95	2.60	//B+	торговля	
ИКС5Фин 04	8 000 R	18.46	09.06.11	13.06.11	02.06.16	2.0	62.2	101.56	-0.19	222 502	101.53	101.60	5.06	9.06	0.13	//B+	торговля	
Инвесторбанк БО-01	2 000 R	9.60	25.05.11	25.05.12	25.11.13	13.0	31.5	101.04			100.94	101.20	8.74	4.71	0.94		банки	
Инпром 03	1 300 R	9.50	18.05.11		18.05.11	0.8	99.89			98.51	100.50		11.38	4.74	0.06		металлургия	
ИнтегралФ-2	3 000 R	16.75	31.05.11		29.11.11	7.3	105.40	-0.40	4 100	105.40	105.80		7.44	7.92	0.52		сервис	
Интурист-2	2 000 R	14.00	24.05.11	29.07.11	21.05.13	3.0	25.2	103.95	0.20	501	103.95	104.65	-15.84	6.72	0.30		сервис	
Иркут БО-01	5 000 R	9.25	13.09.11		10.09.13	29.0	103.24			102.01	103.15		7.88	4.47	2.02	/Ba2/	машиностр.	
ИркутЭнерго БО-01	3 000 R	7.60	11.10.11		08.04.14	36.0	100.26	0.01		100.15	100.40		7.64	3.78	2.51	/отозван/В-	энергетика	
ИркутЭнерго1	5 000 R	15.50	02.06.11		28.11.13	31.6	102.48			102.51			14.82	7.54	1.84	/отозван/В-	энергетика	
ИтераФ-1	5 000 R	10.30	24.05.11	30.05.11	20.11.12	1.0	19.2	100.40			100.17	100.40	4.28	5.12	0.09		сырье	
Камаз БО-01	2 000 R	9.00	20.06.11	17.12.12	16.12.13	20.0	32.2	102.00	0.30	59 600	100.95	102.30	7.82	4.40	1.42		автомоб.	
Камаз БО-02	3 000 R	8.60	09.08.11		04.02.14	33.9	101.40		52 035	101.40	101.45		8.18	4.23	2.31		автомоб.	
Карус. Ф 01	3 000 R	12.00	15.09.11		12.09.13	29.0				75.00							торговля	
Каустик 2	850 R	18.00	07.07.11		07.07.11	2.4	102											

Рынок рублевых облигаций

Выпуск	Объем, млн	Купон, %	Дата			Месяцев до		Цена	Изм.	Торговый объем, шт (осн.+РПС)	Котировки		Доходность, %			Дюр, лет	Рейтинг F/M/S	Сектор
			купона	оферты	погаш	офрт	погаш				покупка	продажа	офрт	погаш	текущ			
КОРПОРАТИВНЫЕ РУБЛЕВЫЕ ОБЛИГАЦИИ (продолжение)																		
ЛСР 02 обл	5 000 R	9.80	04.08.11	31.01.13	01.08.13	22.0	27.6	103.90		5 800	103.90	104.05	7.54		4.70	1.53	B/B2/	строительство
ЛСР БО-01	1 500 R	10.50	28.06.11	02.07.12	25.06.13	14.0	26.4	103.00		5	103.00	103.30	7.80		5.08	1.03	B/B2/	строительство
ЛСР БО-02	2 000 R	10.00	13.09.11		10.09.13		29.0	103.30	-0.20	4	103.37	103.70		8.61	4.83	1.99	B/B2/	строительство
ЛСР БО-03	2 000 R	9.50	22.09.11		20.03.14		35.3	102.90	-0.10	20 011	102.90	103.00		8.52	4.60	2.39	B/B2/	строительство
ЛСР-Инв 02	3 000 R	9.25	14.07.11		14.07.11		2.7				100.10						B/B2/	строительство
ЛукойлЗобл	8 000 R	7.10	09.06.11		08.12.11		7.6	101.40	-0.02	15 000	101.32	101.40		4.83	3.49	0.58	BBB-/Baa2/BBB-	сырье
Лукойл4обл	6 000 R	7.40	09.06.11		05.12.13		31.8	101.30	0.24	47 750	101.10	101.90		6.96	3.64	2.21	BBB-/Baa2/BBB-	сырье
ЛукойлБ001	5 000 R	13.35	08.08.11		06.08.12		15.6	109.17			109.10	109.27		5.91	6.10	1.13	BBB-/Baa2/BBB-	сырье
ЛукойлБ002	5 000 R	13.35	08.08.11		06.08.12		15.6	109.32			109.10	109.60		5.79	6.09	1.13	BBB-/Baa2/BBB-	сырье
ЛукойлБ003	5 000 R	13.35	08.08.11		06.08.12		15.6	109.20		9 997	109.10	109.55		5.88	6.10	1.13	BBB-/Baa2/BBB-	сырье
ЛукойлБ004	5 000 R	13.35	08.08.11		06.08.12		15.6	109.18	0.18	50 000	109.10	109.29		5.90	6.10	1.13	BBB-/Baa2/BBB-	сырье
ЛукойлБ005	5 000 R	13.35	08.08.11		06.08.12		15.6	109.28	0.28		109.10	109.30		5.82	6.09	1.13	BBB-/Baa2/BBB-	сырье
ЛукойлБ006	5 000 R	9.20	16.06.11		13.12.12		19.9	104.75		5 000	100.71	104.75		6.19	4.38	1.43	BBB-/Baa2/BBB-	сырье
ЛукойлБ007	5 000 R	9.20	16.06.11		13.12.12		19.9	104.23	-0.07		104.00	105.00		6.53	4.40	1.42	BBB-/Baa2/BBB-	сырье
Магнит БО-01	1 000 R	8.25	12.09.11		09.09.13		28.9	101.78			77.00			7.55	4.04	2.04		торговля
Магнит БО-02	1 000 R	8.25	12.09.11		09.09.13		28.9	101.00		10	76.01	101.85		7.93	4.07	2.03		торговля
Магнит БО-03	1 500 R	8.25	12.09.11		09.09.13		28.9	101.29	-0.41			102.10		7.79	4.06	2.03		торговля
Магнит БО-04	2 000 R	8.25	12.09.11		09.09.13		28.9	101.70		486	100.51	101.90		7.59	4.04	2.04		торговля
Магнит БО-05	5 000 R	8.00	02.09.11		28.02.14		34.7	101.20	0.05	56 900	101.00	101.20		7.66	3.94	2.40		торговля
МагнитФ 02	5 000 R	8.20	23.09.11		23.03.12		11.1	101.89	-0.01	45 900	101.85	101.89		6.12	4.01	0.84		торговля
МастерБ-3	1 200 R	8.00	01.06.11		30.11.11		7.3	100.10	-0.10	500	100.00	100.40		7.93	3.98	0.48	отозван//	банки
МБРР 02обл	3 000 R	7.00	30.06.11		28.03.13		23.4	100.05			77.00	100.10		7.15	1.74	1.69	В+/В1/	банки
МБРР 03обл	3 000 R	7.25	26.04.11	27.10.11	23.04.13	6.0	24.3	100.62					6.06	1.80	0.46	В+/В1/	банки	
МБРР 04обл	5 000 R	6.00	01.09.11	01.03.12	27.02.14	10.0	34.6	100.19			100.00	100.15	5.84	2.99	0.79	В+/В1/	банки	
МБРР 05обл	5 000 R	8.25	16.06.11	19.12.11	12.06.14	8.0	38.1	101.06	0.01	8 000	101.05	101.35	6.51	4.07	0.59	В+/В1/	банки	
МДМ-Банк БО-01	5 000 R	12.75	02.06.11		29.11.12		19.5	108.75			108.11	109.20		6.99	5.85	1.34	BB/Ba2/B+	банки
МДМ-Банк БО-02	5 000 R	8.15	21.06.11		17.12.13		32.2	100.60	-0.10	25 000	100.55	100.70		8.04	4.04	2.20	BB/Ba2/B+	банки
МежПромБ-1	3 000 R		30.06.11		03.01.18		81.5										D/Caa2/D	банки
Метсерв-Ф1	1 500 R	11.00	25.05.11	03.06.11	23.05.12	1.0	13.1	100.16		110	100.10	100.80	6.94	5.48	0.10		торговля	
Мечел 13об	5 000 R	10.00	06.09.11	03.09.15	25.08.20	53.0	113.7	106.12	0.12	3 750	105.85	106.10	8.46	4.70	3.34	/B1/	металлургия	
Мечел 14об	5 000 R	10.00	06.09.11	03.09.15	25.08.20	53.0	113.7	106.20		80 151	104.56	106.10	8.43	4.70	3.34	/B1/	металлургия	
Мечел 15об	5 000 R	8.25	23.08.11	18.02.14	09.02.21	34.0	119.3	100.89	-0.06		100.90	101.95	8.04	4.08	2.35	/B1/	металлургия	
Мечел 16об	5 000 R	8.25	23.08.11	18.02.14	09.02.21	34.0	119.3	101.20	0.29	355 000	101.00	101.40	7.91	4.07	2.36	/B1/	металлургия	
Мечел 2об	5 000 R	8.50	15.06.11	20.06.11	12.06.13	2.0	26.0	100.51			100.43	100.60	4.36	4.22	0.15	/B1/	металлургия	
Мечел 4об	5 000 R	19.00	28.04.11	30.07.12	21.07.16	15.0	63.8	115.00					6.56	4.12	1.05	/B1/	металлургия	
Мечел 5об	5 000 R	12.50	19.07.11	18.10.12	09.10.18	18.0	90.8	108.21			107.05	108.20	6.77	2.88	1.29	/B1/	металлургия	
МечелБ0-01	5 000 R	12.50	13.05.11	11.11.11	09.11.12	7.0	18.8	103.97	0.07		103.70	103.98	5.12	6.00	0.49	/B1/	металлургия	
МечелБ0-02	5 000 R	9.75	13.09.11		12.03.13		22.9	104.44		9 135	104.01	104.44		7.31	4.66	1.63	/B1/	металлургия
МечелБ0-03	5 000 R	9.75	27.04.11		24.04.13		24.3	104.70					7.32	4.64	1.66	/B1/	металлургия	
МИА-Зобл	1 500 R	7.25	26.05.11		24.02.12		10.2	100.06			99.12	100.00		7.34	1.81	0.75	/Ba2/	финансы
МИА-4об ип	2 000 R	7.35	07.07.11	18.10.12	01.10.15	18.0	54.0	99.99			99.00	100.00	7.37	1.83	1.32	/Ba2/	финансы	
МИА-5об	2 000 R	7.40	21.07.11	28.07.11	17.07.14	3.0	39.3	100.00			99.00	101.00	7.03	1.84	0.24	/Ba2/	финансы	
МиГ-Ф 02	3 000 R	0.10	06.09.11		06.09.11		4.5											машиностр.
Микоян-2об	2 000 R	13.50	11.08.11	24.02.12	07.02.13	10.0	21.8	104.49			103.50	105.50	7.32	6.44	0.75		потреб. Тов	
М-ИНДУСТР	1 000 R	12.25	16.08.11		16.08.11		3.8	26.50		10	26.50	27.50			23.05			строительство
М-Индустр2	1 500 R	10.75	13.07.11		10.07.13		26.9	38.51			12.01	65.00		80.03	13.92	0.98		строительство
МКБ 05обл	2 000 R	8.50	27.04.11	05.05.11	25.04.12	0.0	12.2	100.13					-2.99	4.23	0.03	В+/В1/	банки	
МКБ 06обл	2 000 R	9.40	09.08.11		07.08.12		15.7	102.45	-0.10	51 388	102.00		7.49	4.58	1.14	В+/В1/	банки	
МКБ 07обл	2 000 R	9.76	19.07.11	24.07.12	14.07.15	15.0	51.4	102.79	0.29	2 160	102.35	102.79	7.35	4.74	1.10	В+/В1/	банки	
МКБ 08обл	3 000 R	9.70	12.10.11	19.10.11	08.04.15	6.0	48.1	101.35	-0.05	17 335	101.22	101.35	6.54	4.77	0.45	В+/В1/	банки	
МКБ БО-01	3 000 R	8.50	22.08.11	22.02.13	22.02.14	22.0	34.5	100.55	0.20	8 775	100.35	100.55	8.32	4.19	1.58	В+/В1/	банки	
МКБ БО-04	5 000 R	8.00	15.10.11		15.04.14		36.2	100.00		109 002	99.96	100.00		8.17	4.01	2.50	В+/В1/	банки
ММК БО-01	5 000 R	6.90	19.05.11		15.11.12		19.0	100.54			98.96			6.63	3.42	1.37	отозван/Ba3/BB	Металлургия
ММК БО-02	10 000 R	9.70	15.06.11	16.12.11	12.12.12	8.0	19.9	102.75		407 500	102.59	102.68	5.27	4.71	0.59	отозван/Ba3/BB	Металлургия	
ММК БО-03	5 000 R	6.47	22.09.11	26.03.12	19.09.13	11.0	29.3	100.43			100.00	100.60	5.99	3.21	0.85	отозван/Ba3/BB	Металлургия	
ММК БО-04	5 000 R	7.65	01.09.11		27.02.14		34.6	100.85			100.61	101.24		7.44	3.78	2.41	отозван/Ba3/BB	Металлургия
ММК БО-05	8 000 R	7.65	06.10.11		04.04.13		23.7	101.53	-0.22	9 810	101.70	102.00		6.91	3.76	1.72	отозван/Ba3/BB	Металлургия
ММ-Фин 01	1 000 R	7.75	30.08.11		26.02.13	4.0	22.4											девелопмент
ММ-Фин 02	1 500 R	7.75	05.07.11	05.07.11	03.07.12	2.0	14.5											девелопмент
МОИА 02	3 000 R	7.99	07.09.11		07.09.11		4.5											финансы
МОИА 03	5 000 R	7.75	15.06.11		14.06.14		38.2											финансы
МойБанк 5	5 000 R	10.00	20.10.11	25.04.11	16.04.15	0.0	48.4	100.00		1035 847	99.00							

Рынок рублевых облигаций

Выпуск	Объем, млн	Купон, %	Дата			Месяцев до		Цена	Изм.	Торговый объем, шт (осн.+РПС)	Котировки		Доходность, %			Дюр, лет	Рейтинг F/M/S	Сектор	
			купона	оферты	погаш	офрт	погаш				покупка	продажа	офрт	погаш	текущ				
КОРПОРАТИВНЫЕ РУБЛЕВЫЕ ОБЛИГАЦИИ (продолжение)																			
Альянс-01	3 000 R	14.00	14.09.11		14.09.11		4.7				100.76					B-/B+	сырье		
НК Альянс-03	5 000 R	9.75	02.08.11	02.08.13	21.07.20	28.0	112.5	3.32			100.00	103.70	8.24	4.71	1.90	B-/B+	сырье		
НКХ-04 об	1 500 R	10.00	26.09.11		26.03.12		11.2				90.06					B/1/	химия		
НЛМК-БО-01	5 000 R	9.75	07.06.11		04.12.12		19.6	105.56			105.00	105.50		6.17	4.61	1.40	BB-/Ba1/BBB-	металлургия	
НЛМК-БО-05	10 000 R	10.75	03.05.11		30.10.12		18.5	106.33	50 000		106.31	106.49		6.41	5.04	1.29	BB-/Ba1/BBB-	металлургия	
НЛМК-БО-06	10 000 R	7.75	06.09.11		05.03.13		22.7	101.90	99 200		101.75	102.60		6.75	3.79	1.64	BB-/Ba1/BBB-	металлургия	
НОВАТЭК БО-1	10 000 R	7.50	28.06.11		25.06.13		26.4	101.79			101.51	102.00		6.70	3.67	1.87	BBB-/Ba2/BBB-	сырье	
Новикомбанк-01	2 000 R	9.00	25.05.11	25.05.12	25.11.13	13.0	31.5	101.45	2 743		101.20	101.50	7.71		4.45	0.95		банки	
НОМОС 11в	5 000 R	7.40	06.07.11	09.07.12	02.07.14	15.0	38.8	100.60			100.50	101.20	6.90		3.67	1.08	BB-/Ba3/	банки	
НОМОС 12в	5 000 R	8.50	24.08.11	28.08.13	28.08.17	29.0	77.2	102.19			102.30	102.36	7.57		4.17	2.00	BB-/Ba3/	банки	
НОМОС 9в	5 000 R	7.00	17.06.11	22.06.11	14.06.13	2.0	26.0	100.31			100.27	100.49	4.42		3.48	0.15	BB-/Ba3/	банки	
НОМОС БО-01	5 000 R	7.00	24.08.11	24.02.12	24.02.14	10.0	34.5	100.55			100.46	100.64	6.40		3.45	0.77	BB-/Ba3/	банки	
НорНильер БО-03	15 000 R	7.00	02.08.11		30.07.13		27.6	100.60	-0.10	43 000	100.40	100.85		6.82	3.47	1.97	BBB-/Baa2/BBB-	металлургия	
НПК-1	3 000 R	9.25	15.07.11		10.07.15		51.2	103.00		12 403	102.00	103.50		8.02	2.24	1.92		транспорт	
НТС-01	1 000 R	15.00	26.04.11		26.04.11		0.0	81.62							9.16			торговля	
НФК-3	2 000 R	11.50	03.05.11		03.05.11		0.3	101.27			100.15	100.20		-35.35	5.88	0.03	/B2/B-	финансы	
НФК-БО-01	2 000 R	10.00	15.10.11		15.04.14		36.2	100.80	0.25	55 000	100.60	100.95		9.93	4.97	2.40	/B2/B-	финансы	
ОАК-01	46 280 R	8.00	13.09.11		17.03.20		108.3				80.00							производство	
ОбКондФ-01	3 000 R	10.75	18.05.11		16.05.12		12.9												потреб. тов.
ОбКондФ-02	3 000 R	10.50	19.10.11	22.11.11	17.04.13	7.0	24.1												потреб. тов.
Оборонпром-01 20	21 091 R	8.00	21.10.11		24.04.20		109.6												машиностр.
ОГК-3 об	3 000 R	7.50	10.06.11	10.06.11	09.12.11	2.0	7.6												энергетика
ОГК-5 БО-15	4 000 R	7.50	21.06.11	21.06.12	18.06.13	14.0	26.2	101.65	0.95	600	101.25	102.25	6.05		3.68	1.04	/Ba3/	энергетика	
ОГК-5 об-1	5 000 R	12.25	29.09.11		29.09.11		5.2	103.20		1 100	103.20	103.59		4.68	5.92	0.41	/Ba3/	энергетика	
ОГК-6 01об	5 000 R	7.25	20.10.11		19.04.12		12.0	100.88			99.85	101.40		6.42	3.58	0.91		энергетика	
ОМЗ - 6 об	1 600 R	13.00	03.06.11	09.06.11	31.05.13	2.0	25.6	103.70			100.36		-16.10		6.25	0.15	//B-	машиностр.	
ОМЗ-5 об	1 500 R	13.00	30.08.11		30.08.11		4.2	102.59			100.08	106.00		5.41	6.32	0.33	//B-	машиностр.	
ОТП Банк-02	2 500 R	8.25	27.09.11		25.03.14		35.5	100.89	0.09	55 620	100.81	100.89		8.06	4.08	2.44		банки	
Парнас-М 2	1 000 R	9.50	19.05.11		17.11.11		6.9												потреб. тов.
Первобанк БО-01	1 500 R	10.00	27.04.11	29.04.11	24.04.13	0.0	24.3	100.22					-13.73		4.97	0.01	/B3/	банки	
Первобанк БО-02	1 500 R	8.50	13.10.11		10.04.14		36.0	100.01		88 991	100.01	100.08		8.67	4.24	2.46	/B3/	банки	
Первобанк1	1 500 R	9.50	29.06.11		29.06.11		2.2	100.05		551	100.05	100.64		9.28	4.76	0.16	/B3/	банки	
Петрокомб4	3 000 R	5.00	06.07.11		06.07.11		2.4	100.00		40 244	75.05	100.15		5.02	2.51	0.19	/Ba3/B+	банки	
Петрокомб5	5 000 R	12.75	19.06.11	19.12.12	21.12.14	20.0	44.5	109.00			76.09	118.00	7.00		5.86	1.39	/Ba3/B+	банки	
Петрокомб6	3 000 R	7.75	22.08.11		22.08.12		16.2	101.28			100.49	102.50		6.83	3.84	1.19	/Ba3/B+	банки	
Петрокомб7	3 000 R	7.00	22.08.11		22.08.12		16.2	99.73			100.07	100.99		7.34	3.52	1.19	/Ba3/B+	банки	
Почта-01	7 000 R	8.25	27.09.11	25.03.14	22.03.16	36.0	59.8											услуги	
Промсвб БО-03	5 000 R	8.60	09.08.11		04.02.14		33.9	101.50	-0.29	5 837	101.52	101.79		8.14	4.22	2.31	BB-/Ba2/отозван	банки	
Промсвб-05	4 500 R	7.75	20.05.11		18.05.12		13.0	101.40	-0.02	9 220	101.22	101.42		6.46	3.81	0.95	BB-/Ba2/отозван	банки	
Промсвб-06	5 000 R	8.25	08.06.11		17.06.13		26.1	101.55		174 546	101.47	101.52		7.60	4.05	1.82	BB-/Ba2/отозван	банки	
ПромТр02об	3 000 R	0.01	18.10.11		18.10.11		5.9	88.73			85.22	89.99		28.16	0.01	0.38		машиностр.	
ПромТр03об	5 000 R	18.00	27.07.11	27.07.11	24.07.13	3.0	27.4	97.50	-1.51	52	97.50	99.50	30.20		9.20	0.20		машиностр.	
ПротекФин1	5 000 R	12.00	04.05.11		02.11.11		6.4				99.01								торговля
ПрофМедиаФ-1	3 000 R	10.50	21.07.11	23.07.13	16.07.15	27.0	51.4	103.35		11 781	103.00	103.59	8.95		5.07	1.85		телеком	
РазгуляйФ2	2 000 R	17.00	27.09.11		27.09.11		5.2	102.06	0.06		102.00	102.12		12.16	8.31	0.38		с/х	
РазгуляйФ3	3 000 R	17.00	16.09.11		16.03.12		10.9	102.95			100.12	104.30		13.78	8.23	0.75		с/х	
РазгуляйФ4	3 000 R	17.00	25.05.11	02.06.11	22.05.13	1.0	25.3	100.09			80.50		12.58		8.47	0.09		с/х	
РазгуляйФ5	2 000 R	17.00	27.04.11	29.04.11	23.10.13	0.0	30.4											с/х	
Райффайзен БО-7	5 000 R	7.50	01.06.11		27.11.13		31.6	101.15		50 000	101.05	101.65		7.13	3.70	2.18	BBB+/Baa3/BBB	банки	
Райффайзен-4	10 000 R	13.50	07.06.11	08.12.11	03.12.13	8.0	31.8	104.84		105 835	104.72	105.05	5.41		6.42	0.56	BBB+/Baa3/BBB	банки	
РВКФинанс1	1 750 R	9.50	21.07.11		21.07.11		2.9	109.99					-25.81		4.31	0.32	BB-//	услуги	
РВКФинанс3	3 000 R	9.00	16.05.11	14.11.13	09.11.15	31.0	55.3	102.40	-0.10	2 350	95.05	102.50	8.07		4.38	2.09	BB-//	услуги	
РенКап-2	3 000 R	10.50	06.10.11		04.04.12		11.5	102.00	0.20	479	101.75	102.00		8.42	5.11	0.85	B-/B1/B	банки	
РенКап-3	4 000 R	12.50	10.06.11	17.06.11	06.06.12	2.0	13.6	100.55	0.24	2 535	100.52	100.55	6.97		6.16	0.14	B-/B1/B	банки	
РЖД БО-01	15 000 R	9.40	08.06.11		05.12.12		19.7	105.12	-0.03	10 629	105.03	105.12		6.11	4.46	1.40	BBB/Baa1/BBB	транспорт	
РЖД-07обл	5 000 R	7.55	11.05.11		07.11.12		18.7	102.24	-0.06		102.17	102.48		6.09	3.68	1.35	BBB/Baa1/BBB	транспорт	
РЖД-08обл	20 000 R	8.50	06.07.11		06.07.11		2.4	100.80	-0.02	50 200	100.76	100.79		4.37	4.20	0.19	BBB/Baa1/BBB	транспорт	
РЖД-09обл	15 000 R	0.50	18.05.11	18.05.11	13.11.13	1.0	31.1	99.80		58	99.55	99.85	-0.13		0.01	0.06	BBB/Baa1/BBB	транспорт	
РЖД-10обл	15 000 R	15.00	08.09.11		06.03.14		34.9	121.50		57 930	121.35	121.50		6.74	6.16	2.29	BBB/Baa1/BBB	транспорт	
РЖД-11обл	15 000 R	7.80	25.05.11		18.11.15		55.6	102.17			101.00	102.31		7.36	3.81	3.56	BBB/Baa1/BBB	транспорт	
РЖД-12обл	15 000 R	14.90	26.05.11	28.11.11	16.05.19	7.0	98.1	105.68		552	105.68	105.94	4.86		7.03	0.53	BBB/Baa1/BBB	транспорт	
РЖД-13обл	15 000 R	10.00	08.09.11		06.03.14		34.9	101.70	0.03	2 000	101.55	101.85		9.52	4.90	2.32	BBB/Baa1/BBB	транспорт	
РЖД-14обл	15 000 R	9.75	11.1																

Рынок рублевых облигаций

Выпуск	Объем, млн	Купон, %	Дата			Месяцев до		Цена	Изм.	Торговый объем, шт (осн.+РПС)	Котировки		Доходность, %			Дюр, лет	Рейтинг F/M/S	Сектор
			купона	оферты	погаш	офрт	погаш				покупка	продажа	офрт	погаш	текущ			
КОРПОРАТИВНЫЕ РУБЛЕВЫЕ ОБЛИГАЦИИ (продолжение)																		
РосселлБ 3	10 000 R	9.25	18.08.11	17.02.14	09.02.17	34.0	70.6	105.15	0.30	57 150	104.85	106.00	7.29		4.39	2.34	BBB/Baa1/	банки
РосселлБ 4	10 000 R	11.50	05.10.11	07.10.11	27.09.17	6.0	78.2	103.23			102.00	104.50	4.11		5.56	0.43	BBB/Baa1/	банки
РосселлБ 5	10 000 R	13.50	07.06.11	08.12.11	27.11.18	8.0	92.4				99.50						BBB/Baa1/	банки
РосселлБ 6	5 000 R	7.80	19.08.11	17.08.14	09.02.18	40.0	82.7	100.16			75.02	101.49	7.88		3.88	2.73	BBB/Baa1/	банки
РосселлБ 7	5 000 R	6.90	14.06.11	16.06.11	05.06.18	2.0	86.6	100.25	0.03	21 200	100.27				3.43	0.14	BBB/Baa1/	банки
РосселлБ 8	5 000 R	10.10	26.05.11	26.11.12	14.11.19	19.0	104.2	105.40	-0.05	78 800	105.31	105.99	6.51		4.78	1.37	BBB/Baa1/	банки
РосселлБ 9	5 000 R	10.10	26.05.11	26.11.12	14.11.19	19.0	104.2	105.40	-0.05	23 565	104.82	105.83	6.51		4.78	1.37	BBB/Baa1/	банки
РосселлБ БО-01	5 000 R	7.20	31.08.11	31.08.12	28.08.13	16.0	28.5	101.38	0.08	20 000	75.00	101.70	6.18		3.54	1.23	BBB/Baa1/	банки
РосселлБ БО-05	10 000 R	7.20	31.08.11	31.08.12	28.08.13	16.0	28.5	101.38		42 080	101.23	101.43	6.18		3.54	1.23	BBB/Baa1/	банки
РосселлБ БО-06	10 000 R	6.60	03.05.11	04.05.12	29.10.13	12.0	30.6	100.89	0.19	200 501	100.89	100.95	4.57		3.26	0.94	BBB/Baa1/	банки
РТК-Лизинг БО-01	1 500 R	12.00	09.08.11	16.08.11	06.08.13	4.0	27.8	100.72			100.70	100.79	9.04		5.94	0.28		финансы
Русал Братск-7	15 000 R	8.30	01.09.11		22.02.18		83.2	100.60	0.30	45 034	100.36	100.49		8.35	4.11	4.89		Металлургия
Русал Братск-8	15 000 R	8.50	17.10.11		05.04.21		121.1											Металлургия
РусГидро-01	10 000 R	8.00	24.10.11	18.04.16	12.04.21	61.0	121.3	100.00		10000 000					0.00		/Baa3/BBB-	энергетика
РусГидро-02	10 000 R	8.00	24.10.11	18.04.16	12.04.21	61.0	121.3	100.00		5000 000					0.00		/Baa3/BBB-	энергетика
РусМоре об	2 000 R	10.00	16.06.11	20.06.11	14.06.12	2.0	13.9	87.68			75.00	100.35	156.14		2.84	0.06		потреб. тов.
РусСтанд-7	5 000 R	7.50	20.09.11		20.09.11		4.9	100.27	0.02		100.26	100.53		6.90	3.73	0.38	V+/Baa3/B+	банки
РусСтанд-8	5 000 R	7.75	14.10.11		13.04.12		11.8	100.35	-0.35	25 850	100.30	100.58		7.50	3.85	0.88	V+/Baa3/B+	банки
Русфинанс10	2 000 R	7.90	17.05.11	19.11.13	10.11.15	31.0	55.3	101.30		1 360	75.00	101.30	7.41		3.89	2.14	/Baa2/BB+	банки
Русфинанс11	2 000 R	7.90	18.05.11	20.11.13	11.11.15	31.0	55.4	101.10	-0.15		75.00		7.50		3.90	2.14	/Baa2/BB+	банки
Русфинанс8	2 000 R	7.70	19.09.11	17.09.12	14.09.15	17.0	53.4	101.50		26 800	101.31	101.70	6.66		3.78	1.26	/Baa2/BB+	банки
Русфинанс9	2 000 R	7.70	20.09.11	18.09.12	15.09.15	17.0	53.5	101.50		10 000	100.11	101.80	6.68		3.78	1.26	/Baa2/BB+	банки
Рыбкэб-1	1 000 R	0.01	31.05.11		28.02.12		10.3											производство
СатурнНПО2	2 000 R	9.25	20.09.11		20.09.11		4.9	99.00			98.01	99.99		12.14	4.68	0.36		машиностр.
СатурнНПО3	3 500 R	8.50	07.06.11	06.12.11	06.06.14	8.0	37.9				96.50							машиностр.
Сахаринфр2	2 500 R	12.20	29.07.11		26.07.13		27.4	102.00		20	100.11	102.00		11.46	5.96	1.78		услуги
СБ-Финанс1	1 500 R	0.10	20.06.11	20.06.11	18.06.12	2.0	14.0				1.00							потреб. тов.
СвобСохолз	1 200 R	0.10	24.05.11		24.05.11		1.0											производство
Северсталь БО-01	15 000 R	14.00	20.09.11	20.09.11	18.09.12	5.0	17.1	103.47	-0.13	114 962	103.47	103.57	5.28		6.75	0.38	V+/Baa3/BB-	сырье
Северсталь БО-02	10 000 R	9.75	19.08.11		15.02.13		22.1	105.20		100 000	104.95			6.76	4.62	1.58	V+/Baa3/BB-	сырье
Северсталь БО-04	5 000 R	9.75	19.08.11		15.02.13		22.1	105.34			104.75	105.44		6.68	4.62	1.58	V+/Baa3/BB-	сырье
СевКаб 03	1 500 R	10.50	28.06.11		27.03.12		11.2											производство
СевСАвто2	3 000 R	12.50	20.07.11		17.07.13		27.1	106.27	0.12	4 071	106.26	106.50		9.52	5.86	1.79		автопром
СЗТелек4об	2 000 R	8.10	09.06.11		08.12.11		7.6											телеком
СЗТелек5об	2 000 R	6.12	24.05.11		21.05.13		25.2											телеком
СЗТелек6об	3 000 R	11.70	04.05.11	09.08.11	24.07.19	4.0	100.4											телеком
Сибирь-01	2 300 R	18.00	19.07.11		17.07.12		15.0	108.82			108.06	108.99		10.40	8.25	1.01		транспорт
Сибметин01	10 000 R	13.50	20.10.11	20.10.14	10.10.19	42.0	103.0	116.50	0.25	263 663	116.50	116.75	8.12		5.78	2.72		металлургия
Сибметин02	10 000 R	13.50	20.10.11	20.10.14	10.10.19	42.0	103.0	116.50	-0.30	235 641	116.50	116.75	8.12		5.78	2.72		металлургия
СибТлк-8об	3 000 R	9.50	11.08.11	11.08.11	08.08.13	4.0	27.9											телеком
СИБУРХолд1	1 500 R	10.47	05.05.11		01.11.12		18.5											химия
Синергия БО-01	3 000 R	9.75	06.10.11	04.10.12	03.10.13	18.0	29.7	101.55	-0.10	102 354	101.61	102.20	8.77		4.79	1.27	BB//	потреб. тов.
Синергия-3	2 500 R	8.00	22.08.11		18.08.14		40.4				76.01							потреб. тов.
Синтерра 1	3 000 R	0.01	04.08.11		01.08.13		27.6											телеком
СистГалс 1	3 000 R	8.50	11.10.11		08.04.14		36.0											отозван//
СистГалс 2	2 000 R	8.50	18.10.11		15.04.14		36.2											отозван//
Система-01	6 000 R	9.75	08.09.11		07.03.13		22.7	105.75		302	105.75	105.90		6.53	4.60	1.63	BB-/Baa3/BB	телеком
Система-02	20 000 R	14.75	16.08.11	14.08.12	12.08.14	16.0	40.2	111.11	0.07	48 075	111.00	111.08	5.87		6.62	1.15	BB-/Baa3/BB	телеком
Система-03	19 000 R	12.50	02.06.11	04.12.12	24.11.16	20.0	68.0	109.19			108.71	109.20	6.41		5.71	1.36	BB-/Baa3/BB	телеком
Система-04	19 500 R	7.65	20.09.11		15.03.16		59.5	100.84	-0.01	598 711	100.70	100.97		7.40	3.78	2.16	BB-/Baa3/BB	телеком
Ситроникс БО-1	2 000 R	11.50	21.06.11	26.06.12	18.06.13	14.0	26.2	102.10	0.10	100	101.01	102.10	9.92		5.74	0.99	V-/B3/	телеком
Ситроникс БО-2	3 000 R	10.75	10.10.11	15.10.12	07.10.13	18.0	29.9	101.00	0.50	500 160	100.30	101.00	10.11		5.31	1.27	V-/B3/	телеком
СКБ-банк БО-03	3 000 R	9.15	31.05.11	29.05.12	26.11.13	13.0	31.5	101.14			101.06	101.19	8.19		4.51	0.95	V/B2/	банки
СКБ-банк БО-04	2 000 R	9.80	08.06.11	12.12.11	05.06.13	8.0	25.7	101.70	0.20	1 100	101.51	101.70	6.90		4.80	0.57	V/B2/	банки
СКБ-банк БО-05	2 000 R	8.25	13.10.11		10.04.14		36.0	100.18	0.03	53 077	100.11	100.18		8.35	4.11	2.48	V/B2/	банки
СОРУС КАП2	1 500 R		07.07.11		05.04.12		11.5											торговля
СтИндустр1	1 000 R		07.07.11		07.07.11		2.4											строительство
СтрТрГ аз02	5 000 R	8.49	15.07.11		13.07.12		14.8	93.98	0.08	14 600	93.40	93.98		14.49	4.50	1.01		строительство
СтрТрГ аз03	5 000 R	8.50	13.10.11		11.04.13		23.9	88.98			87.00	90.97		15.77	4.76	1.59		строительство
СУ-155 3об	3 000 R	12.70	17.08.11		15.02.12		9.9	97.86	-0.04	80 681	97.82	97.86		16.14	6.47	0.67		строительство
СудострБ БО-01	2 000 R	9.75	03.09.11	03.03.14	03.03.14	10.0	34.8	99.90	0.01	70	99.81	99.90	10.09		4.92	0.76	/B3/	банки
СудострБ-3	1 500 R	9.25	05.09.11	05.09.11	03.09.12	4.0	16.6	100.88		1	100.75	100.88	6.84		4.57	0.34	/B3/	банки
СУЭК Финанс-01	10 000 R	9.35	08.07.11	10.07.13	26.06.20	27.0	111.7	103.40										

Рынок рублевых облигаций

Выпуск	Объем, млн	Купон, %	Дата			Месяцев до		Цена	Изм.	Торговый объем, шт (осн.+РПС)	Котировки		Доходность, %			Дюр, лет	Рейтинг F/M/S	Сектор
			купона	оферты	погаш	офрт	погаш				покупка	продажа	офрт	погаш	текущ			
КОРПОРАТИВНЫЕ РУБЛЕВЫЕ ОБЛИГАЦИИ (продолжение)																		
ТГК-9-01	7 000 R	8.10	15.08.11	15.08.13	07.08.17	28.0	76.5	100.53	-0.07		100.40	100.60	7.96		4.02	1.97	энергетика	
Терна-Ф 02	1 500 R	1.00	06.05.11		04.11.11		6.4										производство	
ТехИнвст-1	2 000 R	7.00	26.05.11		26.05.11		1.0	90.00	40.00	2	2.00	89.99		256.64	3.88	0.02	торговля	
ТехНикольФ	3 000 R	1.00	08.09.11		07.03.12		10.6				75.00						производство	
ТКСБанк 02	1 400 R	20.00	27.07.11		28.07.13		27.5	115.60		306	115.61	115.94		12.24	8.67	1.67	банки	
ТКСБанк БО-01	1 600 R	14.22	23.09.11		20.09.13		29.3	103.83	-5.01	84 289	103.01	108.80		12.70	6.83	1.87	банки	
ТКСБанк БО-02	1 500 R	16.50	31.05.11	29.11.11	26.11.13	7.0	31.5	103.39	-0.01		103.00	103.74	10.71		7.96	0.51	банки	
ТКСБанк БО-03	1 500 R	14.00	23.08.11	21.08.12	18.02.14	16.0	34.3	103.78	-0.02		103.00	103.75	11.12		6.73	1.11	банки	
ТМК БО-01	5 000 R	8.85	26.04.11		22.10.13		30.4	102.84						7.72	4.29	2.04	/B1/B	
Трансаэро-1	3 000 R	11.85	27.04.11	25.04.12	23.10.13	12.0	30.4	102.78					9.09		5.75	0.85	производство	
ТрансКапитал-2	1 800 R	8.15	20.09.11	18.09.12	15.03.16	17.0	59.5	100.70		50 001	100.50	100.70		7.75	4.04	1.25	/B1/	
ТрансКонт1	3 000 R	9.50	30.08.11		26.02.13		22.4	104.75		2 214	104.23			6.82	4.52	1.61	BB+/Ba2/	
ТрансКонт2	3 000 R	8.80	09.06.11		04.06.15		50.0	103.72			103.75	104.00		7.66	4.23	2.69	BB+/Ba2/	
ТрансКред БО-1	5 000 R	7.80	17.05.11		17.11.13		31.2	101.15	-0.10	2 689	100.17	101.22		7.34	3.82	2.14	/Ba1/BB	
ТрансКред2	3 000 R	6.90	14.06.11		12.06.12		13.8	100.49			100.45	100.95		6.54	3.42	1.02	/Ba1/BB	
ТрансКред3	5 000 R	10.30	07.07.11		07.07.11		2.4	101.13	-0.06		101.08	101.25		4.54	5.08	0.19	/Ba1/BB	
ТрансКред5	3 000 R	7.90	11.08.11		12.08.13		28.0	101.22	-0.28		101.01	101.50		7.44	3.91	1.97	/Ba1/BB	
ТрансКред6	4 000 R	8.25	20.10.11		17.04.14		36.3	101.85			101.35	102.00		7.69	4.04	2.51	/Ba1/BB	
Трансмаш БО-01	3 000 R	6.50	28.07.11		23.01.14		33.5	100.01			95.00			6.60	3.24	2.37	банки	
Транснефть-01	35 000 R	9.75	23.05.11	20.05.15	13.05.19	50.0	98.0	107.50		17 189	101.75	111.80	7.52		9.04	3.07	/Baa1/BBB	
Транснефть-02	35 000 R	9.75	11.10.11		01.10.19		102.7										/Baa1/BBB	
Транснефть-03	65 000 R	9.90	28.09.11	25.09.15	18.09.19	54.0	102.3	109.70	-0.10	287 610	109.65	109.80	7.23		9.00	3.40	/Baa1/BBB	
Тюменэнрг2	2 700 R	8.70	29.09.11		29.03.12		11.3	102.45			101.62	102.72		6.03	4.23	0.86	энергетика	
УВЗ-1	3 000 R	9.25	16.06.11	13.12.12	07.12.17	20.0	80.6	101.27			100.50	101.35	8.57		4.55	1.39	машиностр.	
УВЗ-2	3 000 R	8.95	30.08.11	27.08.13	20.02.18	28.0	83.1	101.35	0.25	60	100.50	101.35	8.47		4.40	1.97	машиностр.	
УГМК-УЭМ01	3 000 R	8.25	30.08.11		28.02.12		10.3										металлургия	
УМПО 3	3 000 R	10.00	16.06.11		14.06.12		13.9	102.00			100.00	102.00		8.27	4.89	0.99	машиностр.	
Уралкалий БО-01	50 000 R	8.25	22.08.11		17.02.14		34.3										химия	
УралсибЛК БО-01	2 000 R	9.50	03.06.11		28.02.14		34.7	101.50	0.23		101.31	102.00		8.65	2.33	1.25	B+//	
УралсибЛК БО-03	3 000 R	9.50	03.05.11		29.10.13		30.6	101.42	-0.08	2 400	101.43	101.75		8.55	2.34	1.08	B+//	
УралсибЛК2	5 000 R	14.50	21.07.11		21.07.11		2.9	101.91	-0.09	5 505	101.92	101.96		6.28	7.09	0.22	B+//	
УралсибЛК3	1 500 R	16.50	25.08.11		23.02.12		10.1	107.93			107.25	108.25		6.63	7.62	0.75	B+//	
УралсибЛК4	2 000 R	16.50	21.07.11		19.01.12		9.0	107.04			106.30	107.30		6.62	7.69	0.66	B+//	
УралсибЛК5	3 000 R	8.50	21.07.11		19.01.12		9.0	101.00	-0.10	1 500	101.00	101.25		7.18	4.20	0.67	B+//	
УРСАБанк 5	3 000 R	10.05	18.10.11		18.10.11		5.9	102.15	-0.15	1 141	102.02	102.18		5.54	4.91	0.46	B+/Ba3/	
УРСАБанк 7	5 000 R	11.75	21.07.11		19.07.12		15.0	105.70	-0.15	88 000	105.55	105.85		6.96	5.54	1.08	B+/Ba3/	
УРСАБанк 8	10 000 R	9.00	13.10.11	09.07.13	09.04.15	27.0	48.2	102.31	-0.29	141 995	102.45	103.00	7.04		4.39	1.91	B+/Ba3/	
УрСИ БО-01	1 000 R	10.80	05.05.11	09.11.11	01.11.12	7.0	18.5										BB-/B+	
УрСИ сер06	2 000 R	10.50	19.05.11		17.11.11		6.9										BB-/B+	
УрСИ сер07	3 000 R	8.50	13.09.11		13.03.12		10.8										BB-/B+	
УрСИ сер08	2 000 R	7.50	05.10.11		03.04.13		23.6										BB-/B+	
ФСК ЕЭС-04	6 000 R	7.30	06.10.11		06.10.11		5.5	101.15			100.00			4.73	3.60	0.43	/Baa2/BBB	
ФСК ЕЭС-06	10 000 R	7.15	27.09.11	26.09.13	15.09.20	30.0	114.4	101.03	-0.31		101.00	101.50	6.78		3.53	2.12	/Baa2/BBB	
ФСК ЕЭС-07	5 000 R	7.50	29.04.11	27.10.15	16.10.20	55.0	115.4	99.85	-1.15	48 000	99.65	100.35	7.67		3.75	3.50	/Baa2/BBB	
ФСК ЕЭС-08	10 000 R	7.15	27.09.11	26.09.13	15.09.20	30.0	114.4	101.00	-0.34	698	101.00	101.45	6.79		3.53	2.12	/Baa2/BBB	
ФСК ЕЭС-09	5 000 R	7.99	29.04.11	24.10.17	16.10.20	79.0	115.4	100.35		10 000	100.25	100.50	7.84		3.87	4.67	/Baa2/BBB	
ФСК ЕЭС-10	10 000 R	7.75	27.09.11	24.09.15	15.09.20	54.0	114.4	100.90	-0.10	500	100.90	101.00	7.64		3.83	3.54	/Baa2/BBB	
ФСК ЕЭС-11	5 000 R	7.99	29.04.11	24.10.17	16.10.20	79.0	115.4	100.35	-0.45	10 000	100.25	100.50	8.07		3.97	4.63	/Baa2/BBB	
ХантМанБанк-02	3 000 R	7.85	15.06.11	16.06.11	12.06.13	2.0	26.0	100.42			100.30	100.50	4.70		3.90	0.14	/Ba3/B+	
ХКФ Банк-4	3 000 R	7.10	13.07.11		12.10.11		5.7	100.20	-0.16	27 702	100.20	100.30		6.82	1.77	0.43	/Ba3/B+	
ХКФ Банк-5	4 000 R	8.15	20.07.11	19.10.11	17.04.13	6.0	24.1	101.13	0.28		100.50	100.94	5.89		2.01	0.45	/Ba3/B+	
ХКФ Банк-6	5 000 R	7.75	14.06.11	11.12.12	10.06.14	20.0	38.1	100.43	-0.06	131 275	99.50	100.43		7.68	1.92	1.43	/Ba3/B+	
ХКФ Банк-7	5 000 R	9.00	28.04.11	30.04.12	23.04.15	12.0	48.6	102.03					7.00		2.20	0.90	/Ba3/B+	
Х-МСтройР2	2 000 R	10.00	12.07.11		12.07.11		2.6										строительство	
Центр-инв2	3 000 R	9.25	28.06.11	29.06.12	24.06.14	14.0	38.5	101.29			101.35	101.35	8.16		4.55	1.03	/B1/	
ЦентрТел-5	3 000 R	9.30	30.08.11		30.08.11		4.2										B//BB-	
Черкизово БО-03	3 000 R	8.25	13.05.11		08.11.13		30.9	100.80	0.10	10	100.50	100.80		8.05	4.08	2.10	/B2/	
Черкизово1	2 000 R	12.75	31.05.11		31.05.11		1.2	100.74		30	100.55	100.74		5.08	6.31	0.09	/B2/	
ЧТПЗ 03об	8 000 R	8.00	26.04.11	28.04.11	21.04.15	0.0	48.6										/отозван/	
ЧТПЗ БО-01	5 000 R	16.50	07.06.11	08.12.11	04.12.12	8.0	19.6	104.70	-0.05	12 840	104.53	104.70	8.57		7.86	0.54	/отозван/	
ЭлемЛиз-02	2 300 R	21.00	09.06.11	14.06.11	04.09.14	2.0	40.9	101.95			101.01	102.89	4.57		5.14	0.13		
ЭнергоСт-1	1 500 R	12.00	20.05.11		20.05.11		0.8										энергетика	
ЮниКредиБанк-04	10 000 R	7.00	17.05.11	16.11.12	10.11.15	19.0	55.3	100.87		250 002	100.50	100.99	6.47		3.46	1.38	/Ba3/B+	
ЮниКредиБанк-05	5 000 R	7.50	06.09.11	03.09.13	01.09.15	29.0	53.0	100.51			101.00	101.40	7.39		3.72	2.04	/Ba3/B+	
Юнимилк 01	2 000 R	14.00	06.09.11		06.09.11		4.5				100.00						потреб. тов.	
ЮТК БО-01	2 000 R																	

Рынок рублевых облигаций

Выпуск	Объем, млн	Купон, %	Дата			Месяцев до		Цена	Изм.	Торговый объем, шт (осн.+РПС)	Котировки		Доходность, %			Дюр, лет	Рейтинг F/M/S	Сектор
			купона	оферты	погаш	офрт	погаш				покупка	продажа	офрт	погаш	текуц			
ГОСУДАРСТВЕННЫЕ И МУНИЦИПАЛЬНЫЕ ОБЛИГАЦИИ																		
Беларусь-01	7 000 R	8.70	23.06.11		20.12.12	20.2	98.10	-0.90	1	97.00	98.10		10.33	2.21	1.40		гос. бумаги	
Волгогр064	1 000 R	7.75	17.05.11		15.05.12	12.9	100.60						6.21	3.84	0.39	/BB-	муниципальный	
Волгогр069	2 000 R	8.75	08.06.11		04.06.14	37.9	101.61			100.01	102.87		7.28	4.29	1.85	/BB-	муниципальный	
ИркОбл31-5	2 200 R	7.70	26.06.11		26.10.11	6.1	100.82	-0.13		100.45	100.94		5.30	2.55	0.32	/B	муниципальный	
ИркОбл31-6	3 800 R	9.15	15.08.11		22.11.12	19.2	102.53			102.20	103.20		6.49	2.98	0.86	/B	муниципальный	
Казань07	2 000 R	8.75	22.06.11		15.12.14	44.3	101.72	-0.58		100.00			7.88	2.14	1.87		муниципальный	
КалужОбл-2	1 300 R	8.40	30.05.11		29.08.11	4.2	101.26			100.75	100.86		4.48	2.02	0.33	BB-/	муниципальный	
КалужОбл-3	1 000 R	8.95	02.06.11		29.11.12	19.5	101.86			102.20	103.25		7.58	2.19	1.14	BB-/	муниципальный	
КалужОбл-4	1 500 R	10.11	29.06.11		26.06.13	26.4	104.57			103.35	106.00		7.24	2.41	1.45	BB-/	муниципальный	
Карелия 11	800 R	9.80	12.05.11		10.05.12	12.7	102.57			101.90	102.10		5.85	4.76	0.61	BB-/	муниципальный	
Карелия 3	2 000 R	9.91	23.06.11		18.06.15	50.5	105.88			105.80	106.20		7.18	2.33	2.01	BB-/	муниципальный	
КОМИ 7в об	1 000 R	8.00	23.05.11		22.11.13	31.4	101.90	0.05		100.00	102.05		7.12	3.89	1.77	BB/Ba2/	муниципальный	
КОМИ 8в об	1 000 R	7.50	04.09.11		03.12.15	56.1	96.88	-0.37		93.51	99.00		7.55	3.88	3.24	BB/Ba2/	муниципальный	
КОМИ 9в об	2 100 R	7.75	19.10.11		18.10.14	42.4	99.94						7.55	3.89	2.53	BB/Ba2/	муниципальный	
КраснЯрк4	10 200 R	11.14	12.05.11		08.11.12	18.8	105.10	-0.16	410	105.05	105.40		6.05	2.64	0.98	BB+/Ba2/BB+	муниципальный	
ЛенОбл-3об	1 300 R	12.00	10.06.11		05.12.14	44.0	114.10	-0.95		113.60	115.97		7.49	5.24	2.76	BB/BB	муниципальный	
МГор39-об	4 800 R	8.00	21.07.11		21.07.14	39.4	101.39	-0.01		100.71	101.70		7.04	3.91	2.69	BBB/Baa1/BBB	муниципальный	
МГор44-об	5 000 R	8.00	24.06.11		24.06.15	50.7	99.98	-0.72	12	96.08	100.70		7.45	3.99	3.31	BBB/Baa1/BBB	муниципальный	
МГор45-об	15 000 R	8.00	27.06.11		27.06.12	14.3	102.85	-0.05	254 110	102.75	102.85		5.53	3.88	1.06	BBB/Baa1/BBB	муниципальный	
МГор48-об	30 000 R	8.00	11.06.11		11.06.22	135.5	93.19		203	92.32	93.18		7.87	4.28	6.93	BBB/Baa1/BBB	муниципальный	
МГор49-об	25 000 R	8.00	14.06.11		14.06.17	74.7	99.29	-0.12		99.41	99.91		7.50	4.02	4.56	BBB/Baa1/BBB	муниципальный	
МГор50-об	15 000 R	8.00	18.06.11		18.12.11	7.9	101.90		37 329	101.92	102.00		5.04	3.92	0.60	BBB/Baa1/BBB	муниципальный	
МГор53-об	15 000 R	8.00	01.09.11		01.09.13	28.7	102.33	0.18		102.15	102.35		6.39	3.94	2.05	BBB/Baa1/BBB	муниципальный	
МГор54-об	15 000 R	8.00	05.09.11		05.09.12	16.6	102.53	-0.12		102.50	102.65		5.76	3.93	1.24	BBB/Baa1/BBB	муниципальный	
МГор56-об	20 000 R	8.00	22.09.11		22.09.16	65.9	99.11	-0.24	1 401	99.11	99.49		7.53	4.07	4.21	BBB/Baa1/BBB	муниципальный	
МГор58-об	15 000 R	10.00	01.06.11		01.06.11	1.2	100.60		200 000	100.58	100.62		4.06	2.50	0.10	BBB/Baa1/BBB	муниципальный	
МГор61-об	15 000 R	15.00	03.06.11		03.06.13	25.7	118.16	0.16		117.30	118.00		5.92	3.20	1.74	BBB/Baa1/BBB	муниципальный	
МГор62-об	20 000 R	15.00	08.06.11		08.06.14	38.0	118.31	-0.04	77 351	118.31	118.35		6.76	3.20	2.44	BBB/Baa1/BBB	муниципальный	
МГор63-об	15 000 R	15.00	10.06.11		10.12.13	32.0	120.50		102	120.15	120.60		6.62	3.14	2.09	BBB/Baa1/BBB	муниципальный	
МГор66-об	110 000 R	8.75	23.05.11		23.11.18	92.3	106.62				107.00		7.59	2.00	5.26	BBB/Baa1/BBB	муниципальный	
Мос. обл. 7в	16 000 R	8.00	19.10.11		16.04.14	36.2	101.05	0.15	287 115	100.81	101.09		7.24	3.95	2.51	/B1/отозван	муниципальный	
Мос. обл. 8в	10 000 R	9.00	14.06.11		11.06.13	25.9	102.28	0.03	27 000	102.05	102.48		7.16	4.39	1.09	/B1/отозван	муниципальный	
Мос. обл. 9в	33 000 R	18.00	27.09.11		15.03.12	10.8	107.99	-0.11		107.95	108.60		6.38	7.76	0.65	/B1/отозван	муниципальный	
НижегорОбл3	2 000 R	7.70	20.10.11		20.10.11	5.9	101.09			100.40	101.80		5.48	3.80	0.46	B+/отозван/	муниципальный	
НижегорОбл4	2 700 R	8.00	24.05.11		17.11.12	19.1	101.17			100.00	105.00		6.84	3.92	0.94	B+/отозван/	муниципальный	
ОФЗ 25063	30 000 R	6.20	11.05.11		09.11.11	6.6	101.37		39 500	101.37	101.40		3.69	1.52	0.51	BBB/Baa1/BBB	гос. бумаги	
ОФЗ 25064	45 000 R	11.90	20.07.11		18.01.12	8.9	106.10	0.02	1	105.95	106.10		3.50	2.80	0.69	BBB/Baa1/BBB	гос. бумаги	
ОФЗ 25065	46 000 R	12.00	29.06.11		27.03.13	23.4	112.00	0.18	2	111.90	112.00		5.50	2.67	1.65	BBB/Baa1/BBB	гос. бумаги	
ОФЗ 25066	40 000 R	10.55	06.07.11		06.07.11	2.4	101.45	-0.05	5 510	101.43	101.45		3.18	2.59	0.19	BBB/Baa1/BBB	гос. бумаги	
ОФЗ 25067	45 000 R	11.30	20.07.11		17.10.12	18.0	108.70	-0.21	1	108.75			5.26	2.59	1.32	BBB/Baa1/BBB	гос. бумаги	
ОФЗ 25068	45 000 R	12.00	24.08.11		20.08.14	40.4	116.85	0.30	369 431	116.80	116.90		6.40	5.12	2.66	BBB/Baa1/BBB	гос. бумаги	
ОФЗ 25070	44 947 R	10.00	28.09.11		28.09.11	5.2	102.71		7 500	102.73	102.74		3.57	4.85	0.41	BBB/Baa1/BBB	гос. бумаги	
ОФЗ 25071	80 000 R	8.10	01.06.11		26.11.14	43.7	104.70	0.05	82 300	104.60	105.00		6.72	3.86	2.91	BBB/Baa1/BBB	гос. бумаги	
ОФЗ 25072	150 000 R	7.15	27.07.11		23.01.13	21.3	102.85	0.10	350 000	102.70	102.75		5.49	3.47	1.57	BBB/Baa1/BBB	гос. бумаги	
ОФЗ 25073	150 000 R	6.85	03.08.11		01.08.12	15.5	102.15		1	102.05	102.15		5.14	3.34	1.16	BBB/Baa1/BBB	гос. бумаги	
ОФЗ 25075	137 604 R	6.88	20.07.11		15.07.15	51.4	99.80	0.10	3	99.70	99.80		7.05	3.44	3.43	BBB/Baa1/BBB	гос. бумаги	
ОФЗ 25076	92 241 R	7.10	15.09.11		13.03.14	35.1	102.15	0.05	776 951	102.13	102.15		6.36	4.55	2.46	BBB/Baa1/BBB	гос. бумаги	
ОФЗ 25077	47 429 R	7.35	27.07.11		20.01.16	57.7	100.75	-0.10	156 141	100.68	101.00		7.28	3.64	3.75	BBB/Baa1/BBB	гос. бумаги	
ОФЗ 25078	99 736 R	6.70	10.08.11		06.02.13	21.8	101.92	0.02	65 000	101.90	101.93		5.63	3.40	1.60	BBB/Baa1/BBB	гос. бумаги	
ОФЗ 26198	42 117 R	6.00	03.11.11		02.11.12	18.6	100.72	-0.03	119 000	100.60	100.72		5.47	5.96	1.39	BBB/Baa1/BBB	гос. бумаги	
ОФЗ 26199	44 000 R	6.10	13.07.11		11.07.12	14.8	101.20	0.05	5 540	101.15	101.20		5.17	1.50	1.12	BBB/Baa1/BBB	гос. бумаги	
ОФЗ 26200	50 000 R	6.10	20.07.11		17.07.13	27.1	100.02		210 300	100.35	101.00		6.23	1.52	1.98	BBB/Baa1/BBB	гос. бумаги	
ОФЗ 26202	40 000 R	11.20	22.06.11		17.12.14	44.4	114.90		58 775	114.78	114.95		6.74	2.43	2.87	BBB/Baa1/BBB	гос. бумаги	
ОФЗ 26203	139 560 R	6.90	10.08.11		03.08.16	64.2	98.75	-0.05	209 479	98.65	98.75		7.32	3.48	4.14	BBB/Baa1/BBB	гос. бумаги	
ОФЗ 26204	24 758 R	7.50	22.09.11		15.03.18	83.9	99.85	-0.05	50 000	99.70	99.81		7.66	3.74	5.08	BBB/Baa1/BBB	гос. бумаги	
ОФЗ 46002	62 000 R	8.00	10.08.11		08.08.12	15.7	103.35	-0.05	396 954	103.35			3.68	3.86	0.75	BBB/Baa1/BBB	гос. бумаги	
ОФЗ 46014	29 145 R	7.00	07.09.11		29.08.18	89.4	96.71	-0.04	1000 000	96.26	97.00		7.75	3.61	5.23	BBB/Baa1/BBB	гос. бумаги	
ОФЗ 46017	80 000 R	7.00	11.05.11		03.08.16	64.2	97.98		4358 393	97.20	98.99		7.23	1.78	3.78	BBB/Baa1/BBB	гос. бумаги	
ОФЗ 46018	128 934 R	8.00	08.06.11		24.11.21	128.9	96.03		13463 470	95.00	96.55		7.75	2.08	6.39	BBB/Baa1/BBB	гос. бумаги	
ОФЗ 46019	26 000 R		28.03.12		20.03.19	96.2	74.01			73.85	74.17		7.94		4.68	BBB/Baa1/BBB	гос. бумаги	
ОФЗ 46020	116 911 R	6.90	10.08.11		06.02.36	301.8	89.96		7242 895	89.50	89.80		7.99	3.82	10.44	BBB/Baa1/BBB	гос. бумаги	
ОФЗ 4																		

Рынок еврооблигаций

Выпуск	Объем, млн	Купон, %	Дата			Месяцев до		Цена	Изм.	Торговый объем, шт	Котировки		Доходность, %			Дюр, лет	Рейтинг F/M/S	Сектор
			купона	оферты	погаш	офрт	погаш				покупка	продажа	офрт	погаш	текущ			
ЕВРООБЛИГАЦИИ																		
Ak bars-11	300 \$	9.25	20.06.11		20.06.11		1.9	100.81	-0.13					3.81	4.59	0.15	BB-/Ba3/	банки
Ak bars-12	225 \$	10.25	03.06.11		03.12.12		19.6	109.00	-0.05					4.38	4.70	1.44	BB-/Ba3/	банки
Alfa-Bank-12	500 \$	8.20	25.06.11		25.06.12		14.2	105.88						3.03	3.87	1.09	BB-/Ba1/B+	банки
Alfa-Bank-13	400 \$	9.25	24.06.11	24.06.11	24.06.13	2.0	26.4	109.94	0.06				-42.08	4.21	0.21	BB-/Ba1/B+	банки	
Alfa-Bank-15_03_18	600 \$	8.00	18.09.11		18.03.15		47.4	107.83	0.17					5.73	3.71	3.32	BB-/Ba1/B+	банки
Alfa-Bank-17	300 \$	8.64	22.08.11	22.02.12	22.02.17	10.0	71.0	103.23	-0.02				4.58	4.18	0.79	BB-/Ba1/B+	банки	
Alfa-Bank-17_09_25	1 000 \$	7.88	25.09.11		25.09.17		78.2	105.49	0.11					6.80	3.73	5.00	BB-/Ba1/B+	банки
Alfa-Bank-21	1 000 \$	7.75	28.10.11		28.04.21		121.9	100.82						318.48	3.84	0.01	BB-/Ba1/B+	банки
Alliance Oil-15	350 \$	9.88	11.09.11		11.03.15		47.2	110.29	0.18					6.81	4.48	3.20	B-/B+	сырье
Alrosa-14	500 \$	8.88	17.05.11		17.11.14		43.4	115.32	0.08					4.20	3.85	3.00	BB-/Ba3/BB-	сырье
Alrosa-20	1 000 \$	7.75	03.05.11		03.11.20		116.0	107.62	0.18					6.66	3.60	6.56	BB-/Ba3/BB-	сырье
Bank St-Petersburg-17	100 \$	10.50	25.07.11		25.07.17		76.1										BB-/Ba3/	банки
BolM-13	500 \$	7.34	13.05.11		13.05.13		25.0	108.44	0.04					3.06	3.38	1.86	BBB-/Baa1/	банки
BolM-15	300 \$	7.50	25.05.11		25.11.15		55.8	102.00	0.24					6.98	3.68	3.72	BBB-/Baa1/	банки
BolM-15_03_11	750 \$	6.70	11.09.11		11.03.15		47.2	106.71	0.14					4.78	3.14	3.39	BBB-/Baa1/	банки
BolM-17	400 \$	6.81	10.05.11		10.05.17		73.6	102.91	0.05					6.22	3.31	4.77	BBB-/Baa1/	банки
Credit Europe Bank-13	300 \$	7.75	20.05.11		20.05.13		25.2										/Ba3/	банки
EURDEV-14	500 \$	7.38	29.09.11		29.09.14		41.8	110.06	0.05					4.19	3.35	3.03	BBB/A3/BBB	банки
Eurochem12	300 \$	7.88	21.09.11		21.09.12		17.2	103.89	0.00					4.97	3.79	1.32	BB//BB	химия
Evrax-04_18	850 \$	6.75	27.10.11		27.04.18		85.3	100.04						479.28	3.37	0.00	B+/B1/B	металлургия
Evrax-13	1 050 \$	8.88	24.10.11		24.04.13		24.3	110.32	0.05					3.48	4.02	1.85	B+/B1/B	металлургия
Evrax-15	750 \$	8.25	10.05.11		10.11.15		55.3	111.91	0.17					5.27	3.69	3.70	/Ba3/BB-	металлургия
Evrax-18	550 \$	9.50	24.10.11		24.04.18		85.2	116.64	0.16					6.50	4.07	5.24	B+/B1/B	металлургия
Gazprom-12	1 000 €	4.56	09.12.11		09.12.12		19.8	103.02	-0.04					2.61	4.43	1.56	BBB/Baa1/BBB	сырье
Gazprom-12 JPY	30 000 Y	2.89	15.05.11		15.11.12		19.0	101.17						2.12	1.43	1.50	BBB/Baa1/BBB	сырье
Gazprom-13	1 750 \$	9.63	01.09.11		01.03.13		22.5	113.63	0.04					2.07	4.24	1.71	BBB/Baa1/BBB	сырье
Gazprom-13 GBP	800 G	6.58	31.10.11		31.10.13		30.7	106.59	-0.02					3.73	6.17	2.30	BBB/Baa1/BBB	сырье
Gazprom-13-2	1 222 \$	4.51	22.07.11		22.07.13		27.3										BBB/Baa1/BBB	сырье
Gazprom-13-5	400 \$	7.34	11.10.11		11.04.13		23.9	110.14	0.05					2.04	3.33	1.84	BBB/Baa1/BBB	сырье
Gazprom-13-6	500 \$	7.51	31.07.11		31.07.13		27.6	111.19	0.04					2.40	3.38	2.08	BBB/Baa1/BBB	сырье
Gazprom-14	780 €	5.03	25.02.12		25.02.14		34.6	104.16	-0.01					3.43	4.83	2.65	BBB/Baa1/BBB	сырье
Gazprom-14_07_31	1 250 \$	8.13	31.07.11		31.07.14		39.8	114.73	0.07					3.43	3.56	2.86	BBB/Baa1/BBB	сырье
Gazprom-14-2	700 €	5.36	31.10.11		31.10.14		42.8	105.30	0.01					3.68	5.09	3.17	BBB/Baa1/BBB	сырье
Gazprom-15	1 000 €	5.88	01.06.11		01.06.15		49.9	106.37	0.01					4.11	5.52	3.52	BBB/Baa1/BBB	сырье
Gazprom-15_02_04	850 €	8.13	04.02.12		04.02.15		46.0	114.22	-0.04					2.06	7.11	3.33	BBB/Baa1/BBB	сырье
Gazprom-15_11_29	1 000 \$	5.09	29.05.11		29.11.15		56.0	104.52	0.17					4.00	2.44	4.00	BBB/Baa1/BBB	сырье
Gazprom-16	1 350 \$	6.21	22.05.11		22.11.16		67.9	108.99	0.20					4.38	2.85	4.62	BBB/Baa1/BBB	сырье
Gazprom-17	500 €	5.14	22.03.12		22.03.17		71.9	102.52	0.01					4.58	5.01	5.12	BBB/Baa1/BBB	сырье
Gazprom-17-2	500 €	5.44	02.11.11		02.11.17		79.4	104.02	0.02					4.65	5.23	5.42	BBB/Baa1/BBB	сырье
Gazprom-18	1 200 €	6.61	13.02.12		13.02.18		82.9	108.09	0.02					5.10	6.11	5.54	BBB/Baa1/BBB	сырье
Gazprom-18-2	1 100 \$	8.15	11.10.11		11.04.18		84.8	117.58	0.08					5.11	3.46	5.43	BBB/Baa1/BBB	сырье
Gazprom-19	2 250 \$	9.25	23.10.11	23.04.12	23.04.19	12.0	97.3										BBB/Baa1/BBB	сырье
Gazprom-20	1 250 \$	7.20	01.08.11		01.02.20		106.8	108.66	0.14					4.20	3.31	2.84	BBB/Baa1/BBB	сырье
Gazprom-22	1 300 \$	6.51	07.09.11		07.03.22		132.3	105.60	0.10					5.81	3.08	7.75	BBB/Baa1/BBB	сырье
Gazprom-34	1 200 \$	8.63	28.04.11	28.04.14	28.04.34	37.0	280.1	123.03	0.21				0.85	3.50	2.64	6.64	BBB/Baa1/BBB	сырье
Gazprom-37	1 250 \$	7.29	16.08.11		16.08.37		320.3	107.23	0.16					6.70	3.40	11.95	BBB/Baa1/BBB	сырье
Gazprombank-11	300 \$	7.97	15.06.11		15.06.11		1.7	101.07	-0.01					0.28	3.94	0.14	/Baa3/BB	банки
Gazprombank-13	500 \$	7.93	28.06.11		28.06.13		26.5	109.95	0.05					3.16	3.61	1.97	/Baa3/BB	банки
Gazprombank-14	500 \$	6.25	15.06.11		15.12.14		44.3	105.82	-0.01					4.50	2.95	3.18	/Baa3/BB	банки
Gazprombank-15	1 000 \$	6.50	23.09.11		23.09.15		53.7	106.83	-0.04					4.76	3.04	3.81	/Baa3/BB	банки
Gazprombank-16	120 \$	7.35	08.05.11		08.05.16		61.3							3.71	2.70	2.07	/Baa3/BB	банки
Gazstream-13	647 \$	5.63	22.07.11		22.07.13		27.3	104.07									BBB/Baa1/BBB	сырье
HCFB-11	500 \$	11.00	20.06.11		20.06.11		1.9	101.38						1.90	5.42	0.15	/Ba3/B+	банки
HCFB-11-2	450 \$	11.75	11.08.11		11.08.11		3.6	102.55	-0.33					2.97	5.73	0.29	/Ba3/B+	банки
HCFB-14	500 \$	7.00	18.09.11		18.03.14		35.3	102.48	0.09					6.05	3.42	2.58	/Ba3/B+	банки
IIB-13	200 \$	11.00	15.08.11		15.02.13		22.1										D/Caa2/D	банки
KZOSRU-11	200 \$	9.25	30.04.11		30.10.11		6.3										RD//D	химия
LenSpetsSMU-15	150 \$	9.75	09.05.11		09.11.15		55.3										//B	строительство
Lukoil-14	900 \$	6.38	05.05.11		05.11.14		43.0	109.52	0.09					3.48	2.91	3.09	BBB-/Baa2/BBB-	сырье
Lukoil-17	500 \$	6.36	07.06.11		07.06.17		74.5	107.58	0.20					4.90	2.95	4.97	BBB-/Baa2/BBB-	сырье
Lukoil-19	600 \$	7.25	05.05.11		05.11.19		103.9	110.37	0.23					5.70	3.28	6.24	BBB-/Baa2/BBB-	сырье
Lukoil-20	800 \$	6.13	09.05.11		09.11.20		116.2											сырье
Lukoil-22	500 \$	6.66	07.06.11		07.06.22		135.4	105.33	0.23					5.99	3.16	7.70	BBB-/Baa2/BBB-	сырье
MBRD-16	60 \$	10.38	10.09.11		10.03.16		59.4	98.76	0.23					10.70	5.25	3.70	B-/B1/	банки
MDM-11	200 \$	9.75	21.07.11		21.07.11		2.9	102.03	0.02					1.20	4.78	0.24	BB-/Ba2/B+	банки
Moscow-11	374 €	6.45	12.10.11		12.10.11		5.7	102.12	0.01					1.79	6.32	0.46	BBB/Baa1/BBB	муниципальный
Moscow-16	407 €	5.06	20.10.11		20.10.16		66.8	101.35	0.02					4.72	5.00	4.70	BBB/Baa1/BBB	муниципальный
MTS-12	400 \$	8.00	2															

Рынок еврооблигаций

Выпуск	Объем, млн	Купон, %	Дата			Месяцев до		Цена	Изм.	Торговый объем, шт	Котировки		Доходность, %			Дюр, лет	Рейтинг F/M/S	Сектор
			купона	оферты	погаш	офрт	погаш				покупка	продажа	офрт	погаш	текущ			
ЕВРООБЛИГАЦИИ																		
Promsvyazbank-16	200 \$	11.25	08.07.11		08.07.16	63.4	114.61	0.07					7.78	4.91	3.90	BB-/Ba2/отозван	банки	
Promsvyazbank-18	100 \$	12.50	31.07.11		31.01.18	82.4	111.52	0.04					11.02	5.60	4.45	BB-/Ba2/отозван	банки	
Raspadskaya-12	300 \$	7.50	22.05.11		22.05.12	13.1	104.14	0.01					3.54	3.60	1.00	/B1/B+	сырье	
Renaissance-16	325 \$	11.00	21.10.11		21.04.16	60.8	100.27	0.15					10.93	5.48	3.76	B-/B1/B	банки	
RenCap-13	225 \$	13.00	01.10.11		01.04.13	23.6	106.79	0.17					9.08	6.09	1.69	B-/B1/B	банки	
Rosbank-12	130 \$	9.00	01.07.11		01.07.12	14.4										BBB+/Baa3/BB+	банки	
Rosselkhozbank-12 CHF	150 C	6.26	30.04.11		30.04.12	12.4										BBB/Baa1/	банки	
Rosselkhozbank-13	700 \$	7.18	16.05.11		16.05.13	25.1	108.82	0.07					2.74	3.30	1.88	BBB/Baa1/	банки	
Rosselkhozbank-13 RUB	30 000 R	7.50	25.09.11		25.03.13	23.3	102.27	-0.01					6.22	3.67	1.76	BBB/Baa1/	банки	
Rosselkhozbank-14	750 \$	7.13	14.07.11		14.01.14	33.2	108.58	0.03					3.77	3.28	2.44	BBB/Baa1/	банки	
Rosselkhozbank-14-2	1 000 \$	9.00	11.06.11		11.06.14	38.1	114.55	0.06					4.00	3.93	2.69	BBB/Baa1/	банки	
Rosselkhozbank-16	500 \$	6.97	21.09.11	21.09.11	21.09.16	59.9	101.25	0.00			3.81		7.94	3.44	4.00	BBB/Baa1/	банки	
Rosselkhozbank-16 RUB	20 000 R	8.70	17.09.11		17.03.16	65.6	103.04	-0.01							3.91	BBB/Baa1/	банки	
Rosselkhozbank-17	1 250 \$	6.30	15.05.11		15.05.17	73.7	105.19	0.23					5.29	2.99	4.89	BBB/Baa1/	банки	
Rosselkhozbank-18	1 000 \$	7.75	29.05.11		29.05.18	86.4	111.96	0.13					5.68	3.46	5.38	BBB/Baa1/	банки	
RusHydro-15	20 000 R	7.88	28.04.11		28.10.15	54.9										/Baa3/BBB-	энергетика	
Russia-15	2 000 \$	3.63	29.04.11		29.04.15	48.8	101.04	-0.05					3.34	1.79	3.64	BBB/Baa1/BBB	гос. бумаги	
Russia-18	3 466 \$	11.00	24.07.11		24.07.18	88.2	141.18						4.32	3.90	5.32	BBB/Baa1/BBB	гос. бумаги	
Russia-18 RUB	40 000 R	7.85	10.09.11		10.03.18	83.7	106.31	0.54					6.24	3.69	5.27	BBB/Baa1/BBB	гос. бумаги	
Russia-20	3 500 \$	5.00	29.04.11		29.04.20	109.7	101.03	-0.02					4.86	2.48	7.02	BBB/Baa1/BBB	гос. бумаги	
Russia-28	2 500 \$	12.75	24.06.11		24.06.28	209.0	175.66						5.75	3.63	9.06	BBB/Baa1/BBB	гос. бумаги	
Russia-30	21 218 \$	7.50	30.09.11		31.03.30	230.5	116.32		13000 000				4.71	3.22	5.64	BBB/Baa1/BBB	гос. бумаги	
RusStandard-11	350 \$	8.63	05.05.11		05.05.11	0.3	100.13	-0.05					3.71	4.31	0.03	B+/Ba3/B+	банки	
RusStandard-15	200 \$	8.88	16.06.11		16.12.15	56.5	101.38	0.11					8.51	4.38	3.64	B+/Ba3/B+	банки	
RusStandard-16	200 \$	9.75	01.06.11		01.12.16	68.2	102.26	0.03					10.50	4.77	3.99	B+/Ba3/B+	банки	
RZD-17	1 500 \$	5.74	03.10.11		03.04.17	72.3	104.84	0.22					4.79	2.74	5.00	BBB/Baa1/BBB	транспорт	
RZD-31 GBP	350 G	4.24	25.09.11		25.03.31	242.5										BBB/Baa1/BBB	транспорт	
Sberbank-11	750 \$	5.93	14.05.11		14.11.11	6.8	102.87	0.00					0.71	2.88	0.54	BBB/Baa1/	банки	
Sberbank-13	500 \$	6.48	15.05.11		15.05.13	25.0	108.25	0.06					2.34	2.99	1.89	BBB/Baa1/	банки	
Sberbank-13-2	500 \$	6.47	02.07.11		02.07.13	26.6	108.40	0.06					2.50	2.98	2.02	BBB/Baa1/	банки	
Sberbank-14 CHF	400 C	3.50	12.11.11		12.11.14	43.2	101.89	0.02					2.91	3.44	3.30	BBB/Baa1/	банки	
Sberbank-15_07	1 500 \$	5.50	07.07.11		07.07.15	51.1	105.02	0.19					4.18	2.62	3.38	BBB/Baa1/	банки	
Sberbank-17	1 000 \$	5.40	24.09.11		24.09.17	78.1	102.22	0.22					4.99	2.64	5.36	BBB/Baa1/	банки	
Severstal-13	1 250 \$	9.75	29.07.11		29.07.13	27.5	112.75	0.04					3.81	4.32	2.02	B+/Ba3/BB-	сырье	
Severstal-14	375 \$	9.25	19.10.11		19.04.14	36.3	114.10	0.07					4.17	4.05	2.64	B+/Ba3/BB-	сырье	
Severstal-17	1 000 \$	6.70	25.10.11		25.10.17	79.2	102.72	0.15					6.19	3.26	5.23	B+/Ba3/BB-	сырье	
SINEK-15	250 \$	7.70	03.08.11		03.08.15	52.0	107.11	-0.02					5.79	3.60	5.58	BBB-/Ba1/	финансы	
Sovkomflot-17	800 \$	5.38	27.04.11		27.10.17	79.2	98.15	0.22					5.72	2.74	5.27		транспорт	
TCS Finance-14	175 \$	11.50	20.10.11		21.04.14	36.4	100.22	-0.21					11.41		2.47		банки	
TMK-11	600 \$	10.00	29.07.11		29.07.11	3.2	101.86	-0.01					2.76	4.91	0.26	/B1/B	производство	
TMK-18	500 \$	7.75	27.07.11		27.01.18	82.3	103.69	-0.24					6.58	3.74	5.15	/B1/B	производство	
TNK-11	500 \$	6.88	18.07.11		18.07.11	2.8	101.35	0.00					0.99	3.39	0.23	BBB-/Baa2/BBB-	сырье	
TNK-12	500 \$	6.13	20.09.11		20.09.12	17.1	104.21	-0.01					3.03	2.94	1.34	BBB-/Baa2/BBB-	сырье	
TNK-13	600 \$	7.50	13.09.11		13.03.13	22.9	109.36	0.04					2.39	3.43	1.76	BBB-/Baa2/BBB-	сырье	
TNK-15	500 \$	6.25	02.08.11		02.02.15	46.0	107.46	0.11					4.09	2.91	3.32	BBB-/Baa2/BBB-	сырье	
TNK-16	1 000 \$	7.50	18.07.11		18.07.16	63.7	112.23	0.20					4.82	3.34	4.30	BBB-/Baa2/BBB-	сырье	
TNK-17	800 \$	6.63	20.09.11		20.03.17	71.9	107.29	0.22					5.18	3.09	4.87	BBB-/Baa2/BBB-	сырье	
TNK-18	1 100 \$	7.88	13.09.11		13.03.18	83.8	113.97	0.14					5.41	3.46	5.36	BBB-/Baa2/BBB-	сырье	
TNK-20	500 \$	7.25	02.08.11		02.02.20	106.8	110.12	0.18					5.76	3.29	6.47	BBB-/Baa2/BBB-	сырье	
TransCapitalBank-17	100 \$	10.51	18.07.11		18.07.17	75.9										/B1/	банки	
TransCreditBank-11	350 \$	9.00	25.06.11		25.06.11	2.0	101.04	-0.01					2.40	4.45	0.16	/Ba1/BB	банки	
Transneft-12	500 \$	6.10	27.06.11		27.06.12	14.3	105.24	0.01					1.57	2.90	1.12	/Baa1/BBB	сырье	
Transneft-12-2	700 €	5.38	27.06.11		27.06.12	14.3	102.92	0.00					2.83	2.61	1.12	/Baa1/BBB	сырье	
Transneft-13	600 \$	7.70	07.08.11		07.08.13	27.8	111.88	0.05					2.32	3.44	2.09	/Baa1/BBB	сырье	
Transneft-14	1 300 \$	5.67	05.09.11		05.03.14	34.8	107.33	0.08					2.98	2.64	2.63	/Baa1/BBB	сырье	
Transneft-18	1 050 \$	8.70	07.08.11		07.08.18	88.7	124.11	0.06					4.74	3.50	5.53	/Baa1/BBB	сырье	
URSA-11-1	130 \$	12.00	30.06.11		30.12.11	8.3	106.26	0.12					2.64	5.65	0.64	B+/Ba3/	банки	
URSA-11-2	300 €	8.30	16.11.11		16.11.11	6.8	102.72	-0.07					3.23	8.08	0.55	B+/Ba3/	банки	
UTK-13 CLN	3 500 R	9.00	04.06.11	04.06.11	04.06.13	1.0	25.7									/B1/B	телеком	
VEB-16 CHF	400 C	3.75	17.02.12		17.02.16	58.6										BBB/Baa1/BBB	банки	
VEB-17	600 \$	5.45	22.05.11		22.11.17	80.1	102.21	0.25					5.05	2.67	5.37	BBB/Baa1/BBB	банки	
VEB-20	1 600 \$	6.90	09.07.11		09.07.20	112.1	107.13	0.13					5.88	3.22	6.72	BBB/Baa1/BBB	банки	
VEB-25	1 000 \$	6.80	22.05.11		22.11.25	177.5	101.92	0.20					6.59	3.34	8.97	BBB/Baa1/BBB	банки	
Vimpelcom-11	300 \$	8.38	22.10.11		22.10.11	6.0	103.23	-0.01					1.74	4.06	0.49	/Ba3/BB-	телеком	
Vimpelcom-13	1 000 \$	8.38	30.04.11		30.04.13	24.5	109.32	0.04					3.54	3.83	1.80	/Ba3/BB-	телеком	
Vimpelcom-16	600 \$	8.25	23.05.11		23.05.16	61.8	110.76	0.15					5.77	3.72	4.05	/Ba3/BB-	телеком	
Vimpelcom-16_02_02	500 \$	6.49	02.08.11		02.02.16	58.1	103.84	0.20					5.56	3.13	4.02	/Ba3/BB-	телеком	
Vimpelcom-18	1 000 \$	9.13	30.04.11		30.04.18	85.4	114.50	0.24					6.52	3.98	5.09	/Ba3/BB-	телеком	
Vimpelcom-21	1 000 \$	7.75	02.08.11		02.02.21	119.0	105.00	0.21					7.03	3.69	6.75	/Ba3/BB-	телеком	

Департамент по операциям с долговыми инструментами

Исполнительный директор, руководитель департамента

Борис Гинзбург, ginzburgbi@uralsib.ru

Управление продаж и торговли

Руководитель управления

Сергей Шемардов, she_sa@uralsib.ru

Управление продаж

Коррадо Таведжиа, taveggia@uralsib.ru
Елена Довгань, dov_en@uralsib.ru
Анна Карпова, karpovaam@uralsib.ru
Екатерина Кочемазова, kochemazovaea@uralsib.ru
Дмитрий Попов, popovdv@uralsib.ru
Алексей Соколов, sokolovav@uralsib.ru
Дэниэл Фельцман, feltsmad@uralsib.ru

Управление торговли

Андрей Борисов, bor_av@uralsib.ru
Вячеслав Чалов, chalovvg@uralsib.ru
Наталья Храброва, khrabrovann@uralsib.ru

Корпоративные выпуски

Артемий Самойлов, samojlova@uralsib.ru
Виктор Орехов, ore_vv@uralsib.ru
Дарья Сонюшкина, sonyushkinada@uralsib.ru
Алексей Чекушин, chekushinay@uralsib.ru

Региональные выпуски

Кирилл Иванов, ivanovkv@uralsib.ru
Александр Маргеев, margeevas@uralsib.ru

Управление по рынкам долгового капитала

Сопровождение проектов

Гюзель Тимошкина, tim_gg@uralsib.ru
Галина Гудыма, gud_gi@uralsib.ru
Наталья Грищенко, grischenkovane@uralsib.ru
Антон Кулаков, kulakovak@uralsib.ru

Аналитическое управление

Руководитель управления

Константин Чернышев, che_kb@uralsib.ru

Дирекция анализа долговых инструментов

Руководитель Дмитрий Дудкин, dudkindi@uralsib.ru

Заместитель руководителя управления

Вячеслав Смольянинов, smolyaninovv@uralsib.ru

Долговые обязательства

Дмитрий Дудкин, dudkindi@uralsib.ru
Надежда Мырסיкова, myrsikovanv@uralsib.ru
Мария Радченко, radchenkomg@uralsib.ru
Ольга Стерина, sterinaoa@uralsib.ru
Юрий Голбан, golbanyv@uralsib.ru

Стратегия/Политика

Крис Уифер, cwaefer@uralsib.ru
Вячеслав Смольянинов, smolyaninovv@uralsib.ru
Леонид Слипченко, slipchenkola@uralsib.ru

Экономика

Алексей Девятов, devyatovae@uralsib.ru
Наталья Майорова, mai_ng@uralsib.ru
Ольга Стерина, sterinaoa@uralsib.ru

Банки

Леонид Слипченко, slipchenkola@uralsib.ru
Наталья Майорова, mai_ng@uralsib.ru
Наталья Березина, berezinana@uralsib.ru

Анализ рыночных данных

Вячеслав Смольянинов, smolyaninovv@uralsib.ru
Василий Дегтярев, degtyarevwm@uralsib.ru
Дмитрий Пуш, pushds@uralsib.ru
Максим Недовесов, nedovesovmv@uralsib.ru

Английский язык

Джон Уолш (англ. яз.), walshj@uralsib.ru,
Тимоти Халл, hallt@uralsib.ru
Пол Де Витт, dewittpd@uralsib.ru
Хиссам Латиф, latifh@uralsib.ru

Дизайн

Ангелина Шабаринова, shabarinovav@uralsib.ru

Нефть и газ

Алексей Кокин, kokinav@uralsib.ru
Юлия Новиченкова, novichenkova@uralsib.ru

Электроэнергетика

Матвей Тайц, tai_ma@uralsib.ru
Александр Селезнев, seleznevae@uralsib.ru

Металлургия/Горнодобывающая промышленность

Дмитрий Смолин, smolindv@uralsib.ru
Николай Сосновский, sosnovskyno@uralsib.ru

Телекоммуникации/Медиа/ Информационные технологии

Константин Чернышев, che_kb@uralsib.ru
Константин Белов, belovka@uralsib.ru

Минеральные удобрения/ Машиностроение/Транспорт

Анна Куприянова, kupriyanovaa@uralsib.ru
Ирина Иртегова, irtegovais@uralsib.ru

Потребительский сектор/Недвижимость

Тигран Оганесян, hovhannisyann@uralsib.ru
Александр Шелестович, shelestovich@uralsib.ru

Редакторская группа

Русский язык

Андрей Пятигорский, pya_ae@uralsib.ru
Евгений Гринкруг, grinkruges@uralsib.ru
Ольга Симкина, sim_oa@uralsib.ru
Анна Разинцева, razintsevaav@uralsib.ru
Степан Чургов, chugrovss@uralsib.ru

Настоящий бюллетень предназначен исключительно для информационных целей. Ни при каких обстоятельствах он не должен использоваться или рассматриваться как оферта или предложение делать оферты. Несмотря на то что данный материал был подготовлен с максимальной тщательностью, УРАЛСИБ не дает никаких прямых или косвенных заверений или гарантий в отношении достоверности и полноты включенной в бюллетень информации. Ни УРАЛСИБ, ни агенты компании или аффилированные лица не несут никакой ответственности за любые прямые или косвенные убытки от использования настоящего бюллетеня или содержащейся в нем информации. Все права на бюллетень принадлежат ООО «УРАЛСИБ Кэпитал», и содержащаяся в нем информация не может воспроизводиться или распространяться без предварительного письменного разрешения. © УРАЛСИБ Кэпитал 2011