

## Рублевые выпуски

УТМ, %	Изменение, б.п.			УТД
	знач.	за ден.	за мес.	
ОФЗ 46020	8.0	4	4	6
Газпром-11	6.9	10	(12)	(63)
Вымпелком-67	8.3	4	(16)	(19)

## Сырьевые рынки

	Изменение, %			УТД
	знач.	за ден.	за мес.	
Золото, \$/унция	1 506.3	(0.1)	5.4	6.0
Urals, \$/барр.	120.2	0.4	8.0	30.4
S&P Металлы, инд.	2 043.7	(1.2)	(0.3)	2.6
S&P C/x прод., инд.	872.9	(0.7)	2.5	5.7

## Денежный рынок

млрд руб.	Изменение			УТД
	знач.	за ден.	за мес.	
Рето в ЦБ	1.8	(0.0)	(6.5)	-
Корсчета	513.4	(90.5)	2.6	(481.3)
Депозиты в ЦБ	501.2	(55.0)	(3.1)	(132.0)

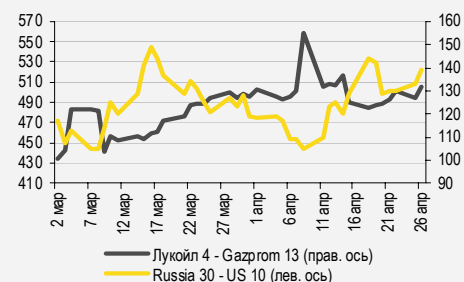
Изменение, б.п.				
NDF 1Y, %	4.19	(3)	(71)	(72)
MOSPrime O/N, %	3.28	10	12	153

Изменение, %				
USDRUB	27.78	(0.3)	(1.9)	(9.0)

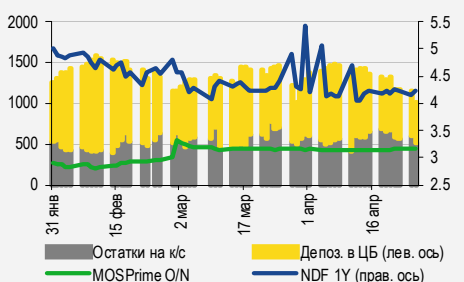
## Индексы

б.п.	Изменение, б.п.			УТД
	знач.	за ден.	за мес.	
Russia 30 - UST 10	139.0	6	18	(14)
EMBI + Spread	308.0	3.7	16.7	19.4

## Индикативные спреды



## Индикаторы денежного рынка



Источники: PTC, ММВБ, Bloomberg, оценки УРАЛСИБа

## СТРАТЕГИЯ

### ВНЕШНИЙ РЫНОК

Сегодня состоится главное событие текущей недели – публикация итогов заседания ФРС и пресс-конференция ее главы Бена Бернанке, рынки ждут комментариев о дальнейших действиях денежных властей США и возможных новых мерах по поддержке экономики. Мировые рынки несколько подросли, евробонды закрылись нейтрально. ..... *стр. 2*

### ВНУТРЕННИЙ РЫНОК

Ставка купона по выпуску КредитЕвропа Банк БО-01 равна 8,1%, мы считаем предложение привлекательным. Сегодня Минфин проводит аукцион по доразмещению семилетних ОФЗ 26204 объемом 20 млрд руб. Публикация ориентиров по доходности накануне вызвала продажу бумаги, по нашему мнению, ОФЗ 26204 – одни из привлекательных в сегменте госбумаг. Кузбассэнерго разместились на уровне выпусков эмитентов с рейтингом В1/В+, в то время как справедливо смотрелась бы премия. .... *стр. 2*

## ДЕНЕЖНЫЙ РЫНОК

Ставки МБК взлетели на фоне сокращения ликвидности ввиду налоговых платежей в понедельник. Вчера ликвидность повысилась, однако сегодня и завтра мы ожидаем ее снижения, поскольку компаниям предстоят выплаты по налогу на прибыль. .... *стр. 4*

## КОРПОРАТИВНЫЕ СОБЫТИЯ

### VIMPEL COM LTD (BB/BA2)

VimpelCom Ltd. договорилась об увеличении своей доли во вьетнамском сотовом операторе GTel Mobile, общие инвестиции до 2013 г. составят 500 млн долл. Новость нейтральна для компании – для объединенной VimpelCom Ltd. расходы совсем незначительны и к тому же растянуты на три года. На наш взгляд, среди еврооблигаций эмитента особенно привлекательно выглядит выпуск Vimpelcom'18. .... *стр. 5*

### ТАТНЕФТЬ (BA2/BB)

Вчера Татнефть представила результаты за IV квартал и весь 2010 г. по US GAAP, в целом оказавшиеся немного лучше наших прогнозов. Выручка в отчетном квартале выросла на 5% квартал к кварталу до 130 млрд руб. (4,2 млрд долл.) и на 20% год к году, а по итогам всего 2010 г. показатель увеличился на 23% до 468 млрд руб. (15,5 млрд долл.). На наш взгляд, выпуск Татнефть БО-1 сильно перекуплен. .... *стр. 6*

### TNK-BP INTERNATIONAL LIMITED (BBB-/BAA2/BBB-)

Премьер-министр России Владимир Путин подписал постановление об отмене льгот на экспортную пошлину Верхнечонского месторождения, и установления с 1 мая в размере 453,7 долл. за тонну. Мы не ожидаем большого отрицательного эффекта на кредитное качество компании. .... *стр. 6*

### НЛМК (BBB-/BA1/BB+)

Рейтинговое агентство S&P подтвердило кредитный рейтинг НЛМК на уровне «BBB-» со стабильным прогнозом. Таким образом, металлургическая компания сохранила рейтинг инвестиционной категории. .... *стр. 7*

### ММК (-/BA3/BB)

ММК рассматривает возможность выпуска еврооблигаций, конвертируемых в акции австралийской горнорудной компании Fortescue Metals Group, в которой ММК является миноритарным акционером. Если это намерение будет претворено в жизнь, то ММК станет первой российской компанией, осуществившей подобное размещение долговых бумаг. .... *стр. 7*

## RUSSIAN INFORMER

Новости и комментарии, относящиеся к рынку акций, см. в нашем ежедневном издании **Russian Informer**.

## СТРАТЕГИЯ

### Внешний рынок

**Сегодня одно из главных событий всей недели – заявление по итогам заседания ФРС...** Главной интригой не только сегодняшнего дня, но и всей недели, безусловно, следует считать итоги заседания ФРС и последующую пресс-конференцию ее главы Бена Бернанке. Не вызывает сомнения, что ключевые процентные ставки останутся на рекордно низких уровнях, но рынки волнует другое: комментарии денежных властей относительно возможных дальнейших действий по стимулированию экономического роста в США – уже через пару месяцев подходит к концу второй этап количественного смягчения. На динамику торгов в начале сессии американских рынков может повлиять и публикация мартовских данных о заказах на товары длительного пользования, объем которых, как ожидается, вырос на 1,9% после падения на 0,9% месяцем ранее. Неделя стартовала с умеренного роста мировых индексов, основным стимулом к которому стал более значительный, чем ожидалось, рост потребительской уверенности в апреле (США). Американские биржи получили дополнительную поддержку в виде высоких финансовых результатов таких компаний, как Ford и UPS. Американская автомобильная промышленность сильно пострадала во время кризиса, и благополучная отчетность автомобильного гиганта – безусловно, хороший знак. Однако вчера, несмотря на рост фондовых индексов, доходность десятилетних казначейских облигаций США продолжила снижение, опустившись еще на 5 б.п., до 3,32%. Снижению доходности способствовал выкуп ФРС облигаций с рынка: вчера как раз был сделан акцент на десятилетних бумагах.

**...накануне которого сильных изменений не было.** Вчера спред индикативного суверенного выпуска Russia'30 к 10UST расширился на 6 б.п. до 140 б.п., а цена Russia'30 осталась неизменной (116,3% от номинала). В суверенном сегменте заметных изменений не наблюдалось, исключением стал лишь выпуск Russia'18, который пользовался большим спросом накануне, но вчера стал аутсайдером, упав в цене на 27 б.п. до 106% от номинала. Корпоративный сегмент не сильно отличался от суверенного по динамике: изменения цен в том и другом были незначительными, хотя можно сказать, что отдельные бумаги испытывали давление. На кривой Газпрома покупатели присутствовали на самом длинном конце, в то же время пяти–шестилетние бумаги оказались под влиянием продавцов, но в целом облигации газового монополиста закрылись нейтрально. Евробонды ЛУКОЙЛа, которые накануне стали одними из лидеров роста, подешевели в среднем на 10 б.п. На общем фоне неплохо выглядели облигации Вымпелкома, в особенности пятилетний выпуск. Бумаги банковского сектора подчинились общему тренду и закрылись нейтрально, за исключением облигаций Сбербанка и РСХБ, подешевевших в среднем на 10 б.п. Сегодня утром рейтинговое агентство S&P понизило прогноз по рейтингу Японии до «Негативного», но азиатские рынки не обратили на это особого внимания и продолжали двигаться вверх так же, как и фьючерсы на американские фондовые индексы. Все это вместе взятое должно привести к некоторому росту котировок при открытии торгов в России.

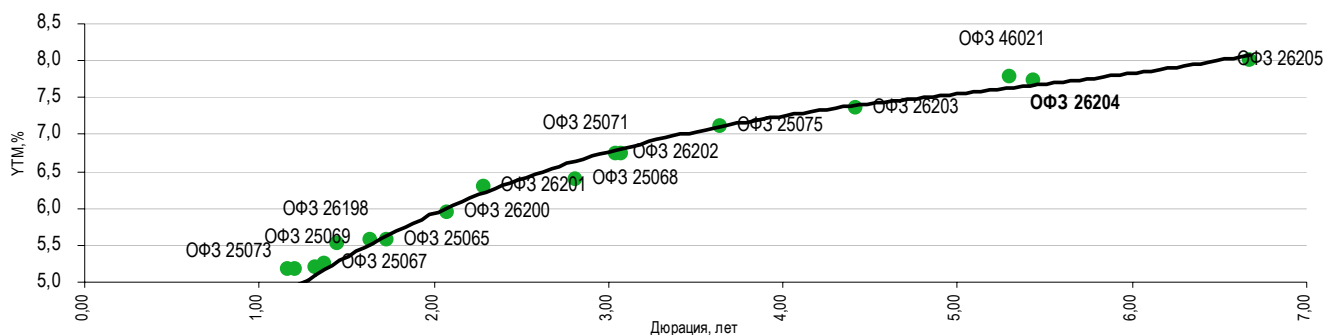
*Ольга Стерина, sterinaoa@uralsib.ru*

### Внутренний рынок

**Аукцион ОФЗ пройдет без премии.** Сегодня Минфин вновь предложит рынку семилетние ОФЗ 26204 объемом 20 млрд руб., но мы сомневаемся, что будет размещена значительная часть предложения. Во-первых, уровень свободной ликвидности заметно снизился в связи с налоговыми платежами. Во-вторых, аукцион пройдет без премии ко вторичному рынку. Вчера накануне аукциона Минфин объявил ориентир по доходности в диапазоне 7,65–7,75%, что вызвало активные продажи бумаги: в понедельник по итогам торгов доходность ОФЗ 26204 составила 7,66%, вчера же она выросла до 7,74%, нивелировав премию к рынку. Хотя спрос на бумагу, возможно, будет низким, выпуск ОФЗ 26204, торгующийся с премией в размере около 10 б.п. к кривой ОФЗ, на наш взгляд, – один из наиболее привлекательных в сегменте госбумаг. Бумага вышла на рынок сравнительно недавно, в марте, и сейчас Минфин его активно доразмещает выпуск, увеличивая его рыночную ликвидность. Мы рекомендуем инвесторам принимать участие в аукционе, так как считаем, что бумага обладает потенциалом снижения доходности, а также советуем обратить внимание на находящиеся рядом ОФЗ 46021, премия к кривой которых составляет 15 б.п.

**ОФЗ 26204 – одна из привлекательных госбумаг**

Кривая доходностей ОФЗ



Источники: Bloomberg

**Кредит Европа Банк разместился под 8,1%.** Вчера стали известны итоги размещения трехлетнего выпуска биржевых облигаций первой серии Кредит Европа Банка (Ba3/–/BB–) объемом 5 млрд руб. Ориентир по ставке купона был изначально определен в диапазоне 8–8,5%, но, как уже стало обычным в последнее время, накануне диапазон был сужен до 8–8,25%, и в итоге книга заявок была закрыта ближе к нижней границе, на уровне 8,1%, что соответствует доходности 8,27%. В специальном обзоре от 18 апреля мы писали, что мы положительно оцениваем перспективы эмитента и рекомендовали участвовать в размещении, оценивая справедливый уровень доходности нового выпуска в 8,25–8,5%. Таким образом, мы считаем размещение успешным и рекомендуем выпуск БО-01 к покупке. Помимо нового выпуска эмитента, заслуживает внимания выпуск КредитЕвропа-6, торгующаяся с доходностью 7,37% при дюрации 1,18 года.

Материалы по теме: апрель 18, 2011      Кредит Европа Банк. Рублевые облигации привлекательного эмитента.

[http://www.uralsibcap.ru/products/download/110418\\_CEB\\_Primary%20Placement.%20FY2010.pdf?docid=10374&lang=ru](http://www.uralsibcap.ru/products/download/110418_CEB_Primary%20Placement.%20FY2010.pdf?docid=10374&lang=ru)

**Купон по дебютным облигациям Кузбассэнерго–Финанс–2 установлен в размере 8,7%.** Этот уровень соответствует доходности порядка 8,89% и предполагает спред к кривой ОФЗ в размере 180 б.п. Учитывая, что облигации материнской компании Кузбассэнерго – угольно-энергетического холдинга СУЭК (B1) – торгуются с премией к ОФЗ, как раз равной 180 б.п., при этом срок их обращения существенно ниже (два года) и они включены в список репо ЦБ, облигации Кузбассэнерго, на наш взгляд, не выглядят привлекательными. Кузбассэнерго разместилось на кривой эмитентов с рейтингом B1/B+ (Мечел, Евраз, ТМК), в то время как справедливо смотрелась бы премия.

Ольга Стерина, [sterinaoa@uralsib.ru](mailto:sterinaoa@uralsib.ru)  
Мария Радченко, [radchenkomg@uralsib.ru](mailto:radchenkomg@uralsib.ru)

## ДЕНЕЖНЫЙ РЫНОК

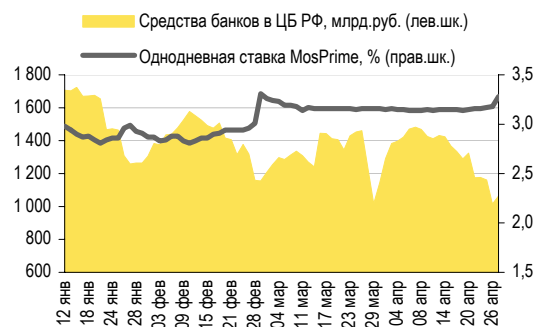
### Ставки МБК взлетели на фоне сокращения ликвидности

Последняя неделя месяца традиционно характеризуется сокращением ликвидности под влиянием налоговых выплат. Вчерашний рост ставок МБК стал наиболее значительным с конца февраля. Индикативная ставка MosPrime по однодневным кредитам повысилась на 10 б.п. до 3,28%, однако трех- и шестимесячные ставки не изменились. Остатки на корсчетах кредитных учреждений в ЦБ выросли на 75,1 млрд руб. до 588,5 млрд руб., депозиты банков в ЦБ сократились на 26,3 млрд руб. до 474,9 млрд руб. Завтра компаниям предстоит уплатить налог на прибыль, и мы ожидаем снижения ликвидности в ближайшие дни, что должно привести к повышению ставок МБК.

Уменьшение объема ликвидности способствовало росту заинтересованности банков в привлечении временно свободных средств бюджета на депозиты. Напомним, что с начала года аукционы РЕПО ЦБ регулярно отменялись. Вчера Минфину удалось разместить 10% предложенных банкам бюджетных средств, или 3,1 млрд руб. из 30 млрд руб., по минимальной ставке в текущем году – 4,65%.

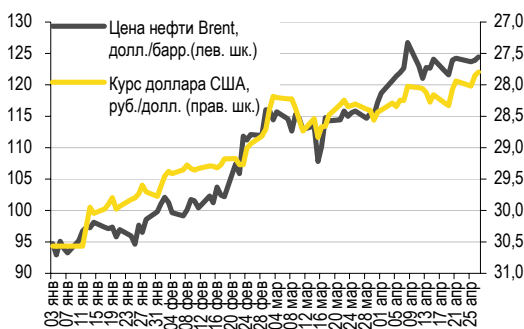
Рубль вчера продолжил укрепляться, подорожав против бивалютной корзины на 4 копейки, стоимость которой снизилась до 33,58 руб. Курс доллара на ММВБ упал на 6 копеек до 27,79 руб./долл., евро потерял 1 копейку и опустился до уровня 40,65 руб./евро. Сегодня рубль может вырасти на открытии сессии, однако его дальнейшая динамика будет зависеть от комментариев руководства ФРС США касательно мер по стимулированию американской экономики. Вчера представитель Минэкономразвития РФ заявил, что рубль может укрепиться до уровня 24–25 руб./долл. к концу текущего года, если цены на нефть останутся высокими, а отток капитала прекратится. Это сообщение вчера также оказало поддержку рублю, и сегодня участники рынка, возможно, продолжат отыгрывать эту новость, что будет способствовать продолжению роста российской валюты. Мы ожидаем, что сегодня рубль будет торговаться вблизи отметки 27,7 руб./долл.

### Совокупные средства банков в ЦБ РФ, млрд руб., и однодневная ставка MosPrime, %



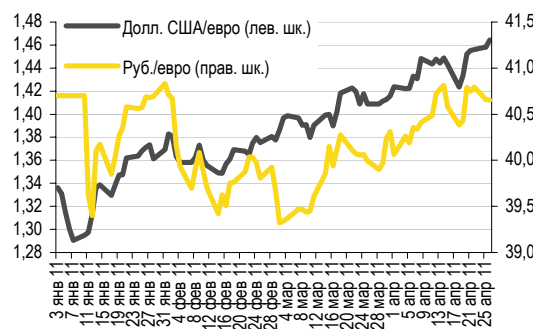
Источники: ЦБ РФ

### Курс руб./долл. и цена барреля нефти Brent, долл.



Источники: Bloomberg, ММВБ

### Курс евро относительно доллара США и рубля



Источники: Bloomberg, ММВБ

Леонид Слипченко, [slipchenkola@uralsib.ru](mailto:slipchenkola@uralsib.ru)  
 Наталья Майорова, [mayorovang@uralsib.ru](mailto:mayorovang@uralsib.ru)  
 Наталия Березина, [berezinana@uralsib.ru](mailto:berezinana@uralsib.ru)

## КОРПОРАТИВНЫЕ СОБЫТИЯ

### VimpelCom Ltd (BB/Ba2)

#### Новые инвестиции за рубежом, новое предложение облигаций

**Экспансия продолжается.** Vimpelcom Ltd. договорилась об увеличении своей доли во вьетнамском сотовом операторе GTel Mobile. Напомним, что GTel Mobile запустил сеть во Вьетнаме в 2009 г., когда Вымпелком и стал акционером сотового оператора с долей 40%. Новое соглашение предусматривает увеличение доли до 49% за 196 млн долл. и получение операционного контроля, а до конца 2013 г. компания планирует увеличить свою долю до 65%, потратив на это 304 млн долл. Поскольку по вьетнамскому законодательству нерезиденты не могут владеть более 49% компании, то, по-видимому, речь идет о привилегированных акциях.

**Новое предложение на внутреннем рынке.** По информации агентства Bloomberg, в ближайшее время Вымпелком намерен разместить рублевые облигации. Новость, на наш взгляд, ожидаемая – эмитенту необходимо рефинансировать кредиты, привлеченные для покупки Wind Telecom. Вымпелком планирует предложить рынку пять выпусков на общую сумму 60 млрд руб. сроком на 10 лет. Выпуски с первого по третий предполагается разместить в объеме по 10 млрд руб. каждый, а серии 04 и 05 – по 15 млрд руб. Сроки выхода на рынок пока не сообщаются.

**Привлекательны длинные еврооблигации.** Новость нейтральна для компании – для объединенной VimpelCom Ltd эти расходы совсем незначительны и к тому же растянуты на три года. Консолидация результатов вьетнамского сотового оператора также существенно не улучшит результатов компании – численность абонентов GTel Mobile в прошлом году составила лишь 1,6 млн против порядка 181 млн пользователей у объединенной компании. На наш взгляд, среди еврооблигаций эмитента особенно привлекательно выглядит выпуск Vimpelcom'18, более других недооцененный – он короче бумаги с погашением в 2021 г., но торгуется с чуть более широким спредом.

Юрий Голбан, [golbanyv@uralsib.ru](mailto:golbanyv@uralsib.ru)

### Татнефть (Ba2/BB)

#### Неплохая отчетность, но облигации слишком дороги

**Рост за счет удорожания нефти.** Вчера Татнефть предоставила результаты за IV квартал и весь 2010 г. по US GAAP, в целом оказавшиеся немного лучше наших прогнозов. Выручка в отчетном квартале выросла на 5% квартал к кварталу и на 20% год к году до 130 млрд руб. (4,2 млрд долл.), а по итогам всего 2010 г. показатель увеличился на 23% до 468 млрд руб. (15,5 млрд долл.). Рост поступлений практически полностью объясняется повышением цен на нефть, в то время как добыча нефти осталась стабильной на уровне около 6,6 млн т за IV квартал и 26,1 млн т за весь 2010 г. Значимых изменений в структуре выручки не произошло – около 80% суммарного значения показателя по-прежнему составляют продажи нефти – 375 млрд руб. (12,4 млрд долл.), из которых 289 млрд руб. (9,6 млрд долл.) приходится на экспортные поставки. Запуск в эксплуатацию нового проекта компании Танеко (ранее – Нижнекамский НПЗ) осенью прошлого года пока не отразился на динамике продаж нефтепродуктов. По-видимому, завод выйдет на уровень промышленной эксплуатации с крупными объемами производства не раньше середины 2011 г. Пока же в абсолютном выражении продажи нефтепродуктов снизились на 36% квартал к кварталу до 560 тыс. т и на 6% до 3 млн т по итогам года.

**Рост рентабельности.** В последнем квартале прошлого года компания смогла сохранить положительную динамику в части операционной эффективности за счет снижения расходов на закупку нефти и нефтепродуктов и транспортных расходов на 5% и 6% квартал к кварталу соответственно. На этом фоне EBITDA в IV квартале 2010 г. выросла на 11% по сравнению с III кварталом до 22 млрд руб., что соответствует рентабельности по EBITDA на уровне 17%. В то же время результаты всего года оказались слабее 2009г, в основном из-за слабого I полугодия – EBITDA снизилась на 7% до 76 млрд руб. Основными факторами снижения операционной эффективности стали стремительный рост налоговой нагрузки и стоимости приобретенных нефти и нефтепродуктов на 40% и 45% соответственно. В текущем году негативное влияние этих расходных статей, как мы полагаем, будет менее значительным. По мере истощения основных месторождений Татнефти, соответствующие льготы по НДС будут увеличиваться, а потенциальное вступление в силу новой системы экспортных пошлин «60/66» даже будет выгодным компании, так как основная часть выручки Татнефти приходится на экспорт нефти. К тому же увеличение объемов производства нефтепереработки на Танеко приведет к снижению закупок нефтепродуктов.

## Рост выручки за счет повышения цен на нефть

Ключевые финансовые показатели Татнефти за IV квартал и весь 2010 г. по US GAAP, млрд руб.

	IV кв. 09	2009	III кв. 10	IV кв. 10	2010	IV кв.10/ III кв. 10, %	IV кв.10/ IV кв.09, %	2010/ 2009
Выручка	108	381	124	130	468	5	20	23
ЕБИТДА	15	82	20	22	76	11	44	(7)
Чистая прибыль	8	57	16	17	51	4	104	(11)
Рентабельность по ЕБИТДА, %	14,0	21,5	16,0	16,9	16,3			
Чистая рентабельность, %	7,5	15,0	12,9	12,8	10,8			
Операционный ден. поток	4	67	15	13	56	(16)	185	(16)
Капитальные инвестиции	(23)	(89)	(20)	(18)	(78)	(10)	(20)	(13)
Основные средства		325			394			21
Денежные средства		13			8			(37)
Долгосрочные займы		17			75			352
Краткосрочные займы		71			34			(52)
Собственный капитал		314			351			12
Активы		496			567			14
Фин. долг, в т.ч.:		88			109			25
Чистый долг		75			101			35
Краткосрочные займы / ФД		0,8			0,3			
Фин. долг / ЕБИТДА		1,1			1,4			
Чистый долг / ЕБИТДА		0,9			1,3			
ЕБИТДА / Проценты к уплате	123	131	153	158	158			

Источники: данные компании, оценка УРАЛСИБа

**Долговая нагрузка стабилизировалась.** На фоне стремительного снижения денежных потоков от операционной деятельности на 16% по итогам 2010 г. до 56 млрд руб. при сокращении капвложений всего на 13% до 78 млрд руб. компания в прошлом году зафиксировала чистый отток денежных средств в размере 9 млрд руб. Высокая потребность в финансировании стала причиной увеличения долга на 25% год к году до 109 млрд долл., и, как следствие, роста отношения Долг/ЕБИТДА с 1,1 в 2009 г. до 1,4 в 2010 г. Однако, с другой стороны, структура долга существенно улучшилась – доля краткосрочных обязательств за прошлый год опустилась с 81% до 31%. На фоне заявленного руководством Татнефти почти двукратного снижения капвложений в текущем году до уровня 37 млрд руб. мы ожидаем, что долговая нагрузка компании как минимум не увеличится.

**Выпуск Татнефть БО-1 не интересен.** На наш взгляд, низколиквидный выпуск Татнефть БО-1, в последние дни торгующийся с доходностью около 6,9% и дюрацией около 2,3 года, сильно перекуплен. Облигации котируются практически на одном уровне со сравнимыми по дюрации выпусками Газпром нефти (BBB/Ваа3/BBB) и Лукойла (BBB-/Ваа2/BBB-), кредитные рейтинги и масштабы бизнеса которых несравнимо выше. Мы считаем, что премия в размере не менее 50 б.п. к кривой этих компаний была бы справедливой компенсацией разницы в кредитном качестве.

Юрий Голбан, golbanyv@uralsib.ru

## TNK-BP International Limited (BBB-/Ваа2/BBB-)

### Отмена льгот на экспортные пошлины

**Премьер-министр России Владимир Путин подписал постановление об отмене льгот на экспортную пошлину для Верхнечонского месторождения.** С 1 мая экспортная пошлина установлена в размере 453,7 долл./т. Напомним, что в 2009 г. были введены нулевые экспортные пошлины на нефть, добытую на этом месторождении, но позже, в середине прошлого года, их заменили на льготные в размере 45% от полной. Мы не ожидаем, что это существенно скажется на кредитном качестве компании. Во-первых, ранее планировалось, что льготы будут отменены с начала 2012 г., то есть расходы сверх запланированных компания будет нести всего семь месяцев. Во-вторых, уровень добычи и, соответственно, вклад этого месторождения в доходы TNK-BP пока невелик. В прошлом году на нем добыли около 2,5 млн т нефти при среднем росте добычи в ближайшие годы по 1 млн т в год. В то же время общая добыча компании в 2010 г. составила более 70 млн тонн. Таким образом, учитывая повышение пошлины и рост добычи, дополнительные

расходы ТНК-ВР в текущем году составят около 450–500 млн долл. что на фоне EBITDA по итогам 2010 г. в размере 10,4 млрд долл. представляется не очень существенным.

**Нейтрально для облигаций.** Поскольку отмена льгот не представляет существенной угрозы для кредитного качества, это не повлияет на бумаги компании. Сейчас для ТНК-ВР важнее разрешение акционерного конфликта и то, будут ли использованы средства компании для выкупа доли ААР или ВР, что может существенно увеличить долговую нагрузку. Последнее время неопределенность относительно перспектив ТНК-ВР вызвала высокую волатильность в облигациях компании и некоторое расширение спредов к долларovým свопам – примерно на 20 б.п. В целом облигации ТНК-ВР International торгуются на справедливых уровнях, практически на одной кривой. Но в случае разрешения акционерного конфликта, что будет положительно воспринято инвесторами, доходности облигаций могут опуститься на те же 20 б.п.

*Юрий Голбан, golbanyv@uralsib.ru*

## **НЛМК (BBB-/Ba1/BB+)**

### **Агентство S&P подтвердило кредитный рейтинг компании на уровне «BBB-», прогноз «Стабильный».**

**S&P не видит в покупке 50% СП с Dufenco угрозы для кредитного профиля НЛМК.** Вчера рейтинговое агентство S&P подтвердило кредитный рейтинг НЛМК на уровне «BBB-». Таким образом, металлургическая компания сохранила рейтинг инвестиционной категории. Аналитики агентства отмечают, что, хотя в результате сделки долг НЛМК увеличится на 1,1 млрд долл. и компания заплатит за покупку 600 млн долл., она в состоянии поддерживать хорошие показатели кредитоспособности. Кроме того, по мнению агентства, сделка окажет умеренно-положительное влияние на профиль бизнес-риска НЛМК. Ранее менеджмент НЛМК заявлял, что не ожидает негативной реакции со стороны рейтинговых агентств, так как после сделки отношение Чистый долг/EBITDA компании не превысит 1.

*Мария Радченко, radchenkomg@uralsib.ru*

## **ММК (-/Ba3/BB)**

### **Компания может разместить конвертируемые евробонды**

**Интересный ход.** Вчера на лентах информационных агентств прошла информация о том, что ММК рассматривает возможность выпуска еврооблигаций, конвертируемых в акции австралийской горнорудной компании Fortescue Metals Group. ММК является миноритарным акционером этой компании с долей около 5%. В отчетности ММК этот пакет учитывается в разделе финансовых вложений, и на 31 декабря 2010 г. стоимость пакета оценивалась в 680 млн долл. Если это намерение будет претворено в жизнь, то ММК станет первой российской компанией, осуществившей подобное размещение долговых бумаг. Впрочем, конвертируемые облигации – это пока лишь одна из возможных опций, не исключено, что компания может разместить и обыкновенные еврооблигации. На данном этапе рано делать какие-либо выводы, так как пока ММК пока только выбирает организаторов размещения.

*Мария Радченко, radchenkomg@uralsib.ru*

## КАЛЕНДАРЬ ПРЕДСТОЯЩИХ СОБЫТИЙ

### Долговой рынок

27 апреля	Доразмещение ОФЗ-26204 (20 млрд руб.). Погашение Внешэкономбанк-2 (2 млрд долл.).
28 апреля	Размещение Кузбассэнерго-Финанс-02 (5 млрд руб.). Оферта ЧТПЗ-3 (8 млрд руб.).
29 апреля	Оферта Каспийская Энергия Финанс-1 (1 млрд руб.). Оферта Первобанк БО-01 (1,5 млрд руб.). Оферта Разгуляй-Финанс-5 (2 млрд руб.).
2 мая	Погашение Банк Союз-3 (2 млрд руб.).
3 мая	Погашение Банк НФК-3 (2 млрд руб.).
4 мая	Погашение ОФЗ-25062 (55 млрд руб.).
5 мая	Оферта МКБ-5 (2 млрд руб.). Погашение Банк Русский стандарт-2011 (350 млн долл.).
6 мая	Оферта Бинбанк-2 (1 млрд руб.).
10 мая	Погашение Строй-Контраст-1 (2 млрд руб.).
14 мая	Погашение МинФин-7 (1750 млн долл.).
16 мая	Оферта Росбанк-8 (А3) (5 млрд руб.). Оферта Росбанк-10 (А5) (5 млрд руб.).
17 мая	Погашение Мособлгаз-1 (2,5 млрд руб.). Погашение МГ групп-3 (1,8 млрд руб.).
18 мая	Погашение Инпром-3 (1,3 млрд руб.).
19 мая	Оферта МТС-4 (15 млрд руб.).
20 мая	Оферта АКБ Авангард-3 (1,5 млрд руб.). Оферта Белон-Финанс-2 (2 млрд руб.). Оферта РЖД-9 (15 млрд руб.). Погашение ЭнергоСтрой-Финанс-1 (1,5 млрд руб.). Погашение Национальный капитал-2 (3 млрд руб.).

### Денежный рынок

28 апреля	Выплата налога на прибыль
16 мая	Выплата страховых взносов
20 мая	Выплата 1/3 НДС за I квартал 2011 г.
25 мая	Выплата акцизов и НДС
30 мая	Выплата налога на прибыль

## КАЛЕНДАРЬ ОФЕРТ

Дата оферты	Выпуск	Объем выпуска, млн руб.	Цена оферты, %	Ставка предыдущег о купона, %	Новая ставка купона, %	Дата следующей оферты / погашения
28.04.11	ЧТПЗ-3	8 000	100	8,0	8,0	24 апреля 2012
	Каспийская Энергия Финанс-1	1 000	100	15,8	12,5	24 апреля 2012
29.04.11	Первобанк БО-01	1 500	100	10,0	8,1	25 апреля 2012
	Разгуляй-Финанс 5	2 000	100	0	0	28 октября 2011
05.05.11	МКБ-5	2 000	100	8,5	7,4	25 апреля 2012
06.05.11	Бинбанк-2	1 000	100	10,5	8,85	28 апреля 2012
16.05.11	Росбанк-8 (А3)	5 000	100	12,0	6,9	6 ноября 2013
	Росбанк-10 (А5)	5 000	100	12,0	7,4	7 ноября 2014
19.05.11	МТС-4	15 000	100	16,75	-	-
	АКБ Авангард-3	1 500	100	9,25	-	-
20.05.11	Белон-Финанс-2	2 000	100	17,0	17,0	25 августа 2011
	РЖД-9	15 000	100	0,1	-	-

## Рынок рублевых облигаций

Выпуск	Объем, млн	Купон, %	Дата			Месяцев до		Цена	Изм.	Торговый объем, шт (осн.+РПС)	Котировки		Доходность, %			Дюр, лет	Рейтинг F/M/S	Сектор
			купона	оферты	погаш	офрт	погаш				покупка	продажа	офрт	погаш	текущ			
<b>КОРПОРАТИВНЫЕ РУБЛЕВЫЕ ОБЛИГАЦИИ</b>																		
7Контин.02	7 000 R	9.00	16.06.11		14.06.12		13.8				91.13						торговля	
Авангард-03	1 500 R	9.25	13.05.11		10.05.13		24.8	100.36			100.10	100.25		9.25	4.60	1.68	BBB+/Ba3/BV+	
АИЖК 10об	6 000 R	8.05	15.05.11		15.11.18		92.0	101.00	-0.10	2 650	100.90	101.10		8.04	1.94	3.78	/A3/BBB	
АИЖК 11об	10 000 R	8.20	15.06.11		15.09.20		114.3	100.20		1 489	100.11	101.15		7.47	2.06	4.56	/A3/BBB	
АИЖК 16об	10 000 R	8.25	15.06.11		15.09.21		126.5	99.76			99.50	99.99		8.55	2.08	5.35	/A3/BBB	
АИЖК 17об	8 000 R	9.05	15.07.11		15.04.22		133.6	103.40	-0.50		103.50	103.90		8.78	2.18	5.79	/A3/BBB	
АИЖК 18об	7 000 R	8.00	15.07.11	15.04.16	15.07.23	61.0	148.8	100.81	-0.28	670 027	100.80	101.00		8.03	1.98	3.84	/A3/BBB	
АИЖК 20об	5 000 R	8.60	15.06.11		15.12.27		202.6	103.00			102.00	104.00					/A3/BBB	
АИЖК 4об	900 R	8.70	01.05.11		01.02.12		9.4	102.38						8.51	3.87	7.90	/A3/BBB	
АИЖК 5об	2 200 R	7.35	15.07.11		15.10.12		17.9	101.58			101.10	101.90		5.77	1.80	0.89	/A3/BBB	
АИЖК 6об	2 500 R	7.40	15.07.11		15.07.14		39.2	101.54			97.02	101.75		6.80	1.82	1.91	/A3/BBB	
АИЖК 7об	4 000 R	7.68	15.07.11		15.07.16		63.6	100.17	-0.30		100.41	100.97		7.85	1.91	2.90	/A3/BBB	
АИЖК 8об	5 000 R	7.63	15.06.11	15.03.14	15.06.18	35.0	86.9	100.40			98.08	101.00		7.63	1.92	1.86	/A3/BBB	
АИЖК-А19	6 000 R	7.70	15.05.11		15.11.24		165.1										/A3/BBB	
АиФ-02	1 000 R	11.25	24.06.11	23.12.11	21.12.12	8.0	20.2	100.70	0.07	26 000	100.52	100.90	10.34		5.57	0.57	BB/Ba3/	
АК БАРС-03	10 000 R	7.90	25.10.11		25.10.11		6.1	101.25			100.85	101.20		5.40	3.89	0.47	BB/Ba3/	
АК БАРС-04	5 000 R	8.25	18.10.11	24.04.12	15.10.13	12.0	30.1	102.29			102.00	102.40	5.78		4.02	0.92	BB/Ba3/	
Акрон-2	3 500 R	14.05	22.09.11	26.09.11	19.09.13	5.0	29.2	103.50	-0.43		103.31	103.50	5.18		6.77	0.40	B+/B1/	
Акрон-3	3 500 R	13.85	25.05.11	25.05.12	20.11.13	13.0	31.3	108.25	0.01	1 800	108.06	108.25	5.88		6.38	0.94	B+/B1/	
Алроса-20	3 000 R	8.95	28.06.11		23.06.15		50.6	104.60		100 680	104.44	104.74		7.87	2.13	3.26	BB-/Ba3/BB-	
Алроса-21	8 000 R	8.25	23.06.11	25.06.13	18.06.15	26.0	50.5	102.81	0.12	94 170	102.81	103.12	6.97		2.00	1.86	BB-/Ba3/BB-	
Алроса-22	8 000 R	8.25	28.06.11	28.06.13	23.06.15	26.0	50.6	102.90	0.01	145 000	102.69	103.00	6.95		2.00	1.88	BB-/Ba3/BB-	
Алроса-23	7 000 R	8.95	23.06.11		18.06.15		50.5	110.05	5.35	596 438	104.60	105.50		6.33	2.03	3.31	BB-/Ba3/BB-	
Альфа-Банк-01	5 000 R	8.25	09.08.11	04.02.14	02.02.16	34.0	58.1	101.21	-0.49	107 500	101.30	101.70	7.90		4.07	2.32	BB/Ba1/B+	
АптЗвиг-2 об	2 000 R	18.00	07.06.11		05.06.12		13.5	100.00	-0.02	32 985	99.97	100.00		19.21	4.49	0.52	торговля	
Атомэнерг06	10 000 R	7.50	15.08.11		15.08.14		40.2	100.30		1	99.90	100.19		7.37	7.48	2.71	//BBB-	
Аэрофлот БО-1	6 000 R	7.75	10.10.11		08.04.13		23.8	101.53			101.50	101.89		6.91	3.81	1.78	BB+/	
Аэрофлот БО-2	6 000 R	7.75	10.10.11		08.04.13		23.8	101.75			101.51	101.83		6.79	3.80	1.78	BB+/	
Банк Санкт-Петербур	5 000 R	8.10	11.10.11	13.10.11	09.04.13	6.0	23.8	100.75	0.03	38 179	100.55	100.75	6.44		4.01	0.44	/Ba3/	
Банк Санкт-Петербур	5 000 R	7.50	26.09.11	26.03.12	23.09.13	11.0	29.4	100.75	-0.12	131 270	100.70	100.82	6.75		3.71	0.84	/Ba3/	
Банк Санкт-Петербур	3 000 R	8.50	16.06.11	13.12.12	12.12.13	20.0	32.0	101.64	0.24		100.42	102.65	7.54		4.17	1.41	/Ba3/	
БанкИск-1	10 000 R	6.45	29.07.11		29.07.11		3.1	100.22						5.61	3.21	0.24	BBB-/Baa1/	
БанкИск-2	10 000 R	7.55	05.08.11		01.02.13		21.6	100.00						7.68	3.76	1.55	BBB-/Baa1/	
Башнефть-01	15 000 R	12.50	21.06.11	21.12.12	13.12.16	20.0	68.6	108.60	0.04	220 875	108.58	108.65	6.97		5.74	1.40	сырье	
Башнефть-02	15 000 R	12.50	21.06.11	21.12.12	13.12.16	20.0	68.6	108.59		4 660	108.38	108.59	6.98		5.74	1.40	сырье	
Башнефть-03	20 000 R	12.50	21.06.11	21.12.12	13.12.16	20.0	68.6	108.50	-0.10	155 296	108.50	108.60	7.03		5.74	1.40	сырье	
Белон 02	2 000 R	17.00	25.08.11		23.02.12		10.1	102.90	-0.10	690	102.50	103.00		13.55	8.24	0.70	металлургия	
Бинбанк-2	1 000 R	10.50	28.04.11	05.05.11	29.04.13	0.0	24.5	100.58						-18.87	5.23	0.03	/B2/B-	
БНП Парижа-01	2 000 R	7.70	27.09.11		29.03.14		35.6										банки	
ВБД ПП Зоб	5 000 R	7.45	31.08.11		27.02.13		22.4	101.95			76.00	102.05		6.41	3.64	1.64	/Ba3/BB-	
ВБД ПП БО-01	3 000 R	7.35	14.10.11	12.10.12	11.10.13	18.0	30.0	101.25			100.00		6.54		3.62	1.33	/Ba3/BB-	
ВБД ПП БО-02	3 000 R	7.35	14.10.11	12.10.12	11.10.13	18.0	30.0	101.55			100.00	101.45	6.32		3.61	1.33	/Ba3/BB-	
ВБД ПП БО-03	3 000 R	7.35	14.10.11	12.10.12	11.10.13	18.0	30.0	101.45		349 499	100.00	101.45	6.40		3.61	1.33	/Ba3/BB-	
ВБД ПП БО-06	5 000 R	7.90	30.06.11		27.06.13		26.4	102.00		3 830	102.00	102.35		7.00	3.86	1.86	/Ba3/BB-	
ВБД ПП БО-07	5 000 R	7.90	30.06.11		27.06.13		26.4	101.50		42	100.00	102.33	7.26		3.88	1.86	/Ba3/BB-	
ВБД ПП БО-08	5 000 R	7.35	14.10.11	12.10.12	11.10.13	18.0	30.0	101.29	0.37	16 006	101.12	101.30	6.51		3.62	1.33	/Ba3/BB-	
ВИА АИЖК А	9 440 R	8.50	15.06.11		15.03.40		351.7	101.94			102.30			8.49	2.10	10.19	/A3/	
ВикторияФ-БО-01	2 000 R	8.00	16.08.11		12.02.13		21.9	87.50			75.00	100.00		16.91	4.56	1.44	отозван//	
ВК-Инвест1	10 000 R	9.25	22.07.11		19.07.13		27.2	104.50		200 000	102.03	104.50		7.15	4.41	1.89	/Ba3/BB-	
ВК-Инвест3	10 000 R	15.20	12.07.11	14.07.11	08.07.14	3.0	39.0	102.17	-0.02	40 200	102.00	102.17	4.58		7.42	0.21	/Ba3/BB-	
ВК-Инвест6	10 000 R	8.30	18.10.11		13.10.15		54.4	100.54	-0.11	116 640	100.50	100.60		8.32	4.12	3.53	/Ba3/BB-	
ВК-Инвест7	10 000 R	8.30	18.10.11		13.10.15		54.4	100.63	-0.11	17 571	100.50	100.63		8.30	4.11	3.53	/Ba3/BB-	
ВлгТлкВТ-4	3 000 R	6.65	07.06.11		03.09.13		28.7										BB//BB-	
Внешрб 01	1 500 R	9.00	18.05.11	21.11.11	14.11.12	7.0	18.9	100.00			100.00	100.05	8.97		4.49	0.50	/B2/B	
Водоканал Слб-1	2 000 R	8.80	15.06.11		09.12.15		56.3	101.50		8 565	101.00	101.50			4.32	3.49	банки	
ВостЭксБ01	1 000 R	7.50	08.09.11		07.03.13		22.7	98.57						8.51	3.79	1.62	/B2/	
ВостЭксБ05	1 000 R	9.00	20.10.11	23.04.12	17.10.13	12.0	30.2	101.30		695	100.25	101.35	7.66		4.43	0.90	/B2/	
ВТБ - 5 об	15 000 R	7.40	21.07.11		17.10.13		30.2	100.80	-1.20	2	100.80	101.14		7.23	1.83	2.13	BBB/Baa1/BBB	
ВТБ - 6 об	15 000 R	7.20	13.07.11	13.07.12	06.07.16	15.0	63.3	101.62		139 604	101.55	101.63	5.90		1.77	1.11	BBB/Baa1/BBB	
ВТБ 24-1-ИП	15 000 R	9.70	15.06.11	20.12.11	10.12.14	8.0	44.1	102.50		12 520	102.45	102.90	5.64		2.36	0.60	BBB/Baa1/BBB	
ВТБ БО-01	5 000 R	7.60	17.06.11		15.03.13		23.0	101.60		1 850	101.30	103.50		6.86	1.86	1.65	BBB/Baa1/BBB	
ВТБ БО-02	5 000 R	7.60	17.06.11		15.03.13		23.0	101.60		1 291	100.01	110.00		6.86	1.86	1.65	BBB/Baa1/BBB	
ВТБ БО-03	10 000 R	7.60	17.06.11		15.03.13		23.0	104.00		29 894	75.00	101.90		5.47	1.82</			

## Рынок рублевых облигаций

Выпуск	Объем, млн	Купон, %	Дата			Месяцев до		Цена	Изм.	Торговый объем, шт (осн.+РПС)	Котировки		Доходность, %			Дюр. лет	Рейтинг F/M/S	Сектор
			купона	оферты	погаш	офрт	погаш				покупка	продажа	офрт	погаш	текущ			
<b>КОРПОРАТИВНЫЕ РУБЛЕВЫЕ ОБЛИГАЦИИ (продолжение)</b>																		
ГАЗПРОМ А13	5 000 R	13.12	28.06.11		26.06.12	14.2	108.56	-0.02	115 136	108.41	108.58		5.52	6.03	1.03	BBB/Baa1/BBB	сырье	
ГАЗПРОМ А8	5 000 R	7.00	28.04.11		27.10.11	6.1	101.22						4.57	3.45	0.47	BBB/Baa1/BBB	сырье	
ГАЗПРОМ А9	5 000 R	7.23	17.08.11		12.02.14	34.1	101.12			100.00	102.00		6.89	3.56	2.39	BBB/Baa1/BBB	сырье	
Газпром Б 2	5 000 R	6.54	25.05.11		20.11.13	31.3										/Baa3/BB	банки	
Газпром Б 3	10 000 R	5.75	11.07.11		10.10.11	5.6										/Baa3/BB	банки	
Газпром Б 4	20 000 R	7.85	19.05.11		15.11.12	19.0	100.18						6.53	3.41	1.37	/Baa3/BB	банки	
Газпром Б 5	20 000 R	6.85	26.05.11		22.11.12	19.2	100.19						6.83	3.41	1.39	/Baa3/BB	банки	
Газпром Б БО-01	10 000 R	7.75	08.06.11		08.12.13	31.9	101.40	-0.04	39 747	101.30	101.42		7.28	3.81	2.20	/Baa3/BB	банки	
Газпромнефть БО-5	10 000 R	7.15	11.10.11		09.04.13	23.8	101.27	0.27	100 000	100.00	101.75		6.55	3.52	1.74	/Baa3/BBB-	сырье	
Газпромнефть БО-6	10 000 R	7.15	11.10.11		09.04.13	23.8	101.11	0.11		100.00	101.75		6.64	3.53	1.74	/Baa3/BBB-	сырье	
Газпромнефть-10	10 000 R	8.90	09.08.11	30.01.18	26.01.21	82.0	118.8	-0.05	86	103.68	103.95	8.36	4.28	4.77	/Baa3/BBB-	сырье		
Газпромнефть-8	10 000 R	8.50	09.08.11		02.02.16	58.1	102.50	-0.11	3 900	102.50	102.65		8.01	4.14	3.67	/Baa3/BBB-	сырье	
Газпромнефть-9	10 000 R	8.50	09.08.11	02.02.16	26.01.21	58.0	118.8		53 000	102.60	102.75	7.98	4.13	3.68	/Baa3/BBB-	сырье		
ГенерКомп1	2 000 R	8.50	21.06.11		21.06.11	1.9				99.00							энергетика	
ГидроОГК-1	5 000 R	8.10	29.06.11		29.06.11	2.1	100.61		15 000	100.60	100.70		4.56	4.01	0.17	/Baa3/BBB-	энергетика	
Главная дорога-03	8 000 R	5.00	21.11.11		30.10.28	213.2	94.00			90.01			9.17	5.30	10.34		транспорт	
Глобксбанк БО-01	5 000 R	8.30	16.08.11		16.02.13	12.1	101.10		30 000	100.29	101.00		7.77	4.07	1.58	BB//BB-	банки	
Глобксбанк БО-02	5 000 R	8.10	22.07.11	25.01.12	22.07.13	9.0	27.3			90.01	101.15	6.61	3.97	0.68	BB//BB-	банки		
Глобксбанк БО-03	3 000 R	8.10	08.06.11	13.06.12	08.12.13	14.0	31.9	100.85		99.45	101.45	7.33	4.00	1.00	BB//BB-	банки		
Глобксбанк БО-05	2 000 R	8.10	08.06.11	13.06.12	08.12.13	14.0	31.9	101.00		99.03	102.15	7.18	4.00	1.00	BB//BB-	банки		
Группа Разв. БО-09	2 000 R		26.11.37		15.12.11	7.8											с/х	
ГСС 01	5 000 R	9.25	22.09.11	27.09.11	26.03.17	5.0	72.0	101.00	550	100.90	101.20	6.59	4.57	0.40	BB//	машиностр.		
ГСС БО-01	3 000 R	8.25	24.06.11	23.12.11	20.12.13	8.0	32.3	100.76	26 011	100.69	100.76	7.15	4.08	0.60	BB//	машиностр.		
ГСС БО-02	3 000 R	7.50	25.10.11	24.04.12	22.04.14	12.0	36.4	100.00	3000 000			7.64	3.74	0.91	BB//	машиностр.		
ГСС БО-03	3 000 R	8.25	25.10.11	23.04.13	22.04.14	24.0	36.4	100.00	3000 000			8.42	4.11	1.73	BB//	машиностр.		
ГЭС 02	1 500 R	12.00	25.10.11		23.04.13	24.3	102.54			99.00			10.84	5.84	1.66		торговля	
ДальСвяз2об	2 000 R	7.60	01.06.11		30.05.12	13.3										BB-/Baa3/	телеком	
ДальСвязБ05	1 500 R	15.00	19.07.11	21.07.11	17.07.12	3.0	14.9										телеком	
ДВТГ-Ф 02	5 000 R	7.75	21.07.11		18.07.13	27.1	15.49			6.00	24.98		175.16	24.94	0.60		транспорт	
ДГК-01	5 000 R	7.75	09.09.11		08.03.13	22.7											энергетика	
ДжейЭфСиГ1	2 000 R	5.00	20.10.11		20.10.11	5.9				95.00						//отозван	торговля	
ДМЦЕНТРо61	1 150 R	8.50	05.06.11		26.05.15	49.7	98.50	-0.48	191	98.00	98.49		9.14	4.28	3.13		торговля	
ЕАБР-3	5 000 R	10.50	03.05.11	03.11.11	25.10.16	6.0	67.0	102.51				5.42	5.11	0.48	BBB/A3/BBB	банки		
ЕАБР-4	5 000 R	7.70	16.08.11	11.02.14	06.02.18	34.0	82.6	100.90	80 900	100.51	100.90	7.33	3.80	2.44	BBB/A3/BBB	банки		
ЕБРР 03обл	7 500 R	3.98	08.06.11		07.09.11	4.5	100.19			100.00	100.25		3.50	0.99	0.35	AAA/Aaa/AAA	банки	
ЕБРР 04обл	3 000 R	3.70	16.06.11		12.06.14	38.1	100.50			100.00	101.00		3.58	0.92	2.86	AAA/Aaa/AAA	банки	
ЕБРР 05обл	5 000 R	9.50	13.07.11		09.04.14	36.0	100.56			100.00	100.85		3.58	0.94	2.71	AAA/Aaa/AAA	банки	
ЕвразХолдФ-1	10 000 R	9.25	23.09.11	22.03.13	13.03.20	23.0	108.1	-0.19	41 852	102.76	104.10	7.29	4.45	1.66	V+/B1/B	металлургия		
ЕвразХолдФ-2	10 000 R	9.95	02.05.11	28.10.15	19.10.20	55.0	115.5	-0.65	20 000	106.06	106.24	8.61	4.70	3.32	V+/B1/B	металлургия		
ЕвразХолдФ-3	5 000 R	9.25	23.09.11	22.03.13	13.03.20	23.0	108.1	-0.10	125 754	103.50	103.84	7.38	4.46	1.66	V+/B1/B	металлургия		
ЕвразХолдФ-4	5 000 R	9.95	02.05.11	28.10.15	19.10.20	55.0	115.5	0.25	10	105.80	106.25	8.42	4.67	3.32	V+/B1/B	металлургия		
ЕвроХим-02	5 000 R	8.90	05.07.11	03.07.15	26.06.18	51.0	87.3	-0.10	9 550	102.00	103.00	8.02	4.31	3.37	BB//BB	химия		
ЕвроХим-03	5 000 R	8.25	25.05.11	18.11.15	14.11.18	56.0	92.0	100.49		100.30	100.65	8.12	4.09	3.62	BB//BB	химия		
ЕЭСК-02	1 000 R	8.74	06.10.11		05.04.12	11.5				77.01							энергетика	
Желдорил-2	2 500 R	12.00	20.10.11		19.04.12	12.0	99.09			96.21	101.97		13.44	6.04	0.84		финансы	
Желдорил-3	2 000 R	13.00	21.09.11		19.09.12	17.1	102.11			100.00	104.22		11.63	6.35	1.18		финансы	
Железобет1	1 000 R	10.00	27.05.11		27.05.11	1.0											производство	
Зенит Зобл	3 000 R	8.10	11.05.11		09.11.11	6.6	101.38	-0.02		101.35	101.45		5.54	3.98	0.49	V/Baa3/	банки	
Зенит 5обл	5 000 R	7.50	07.06.11	05.06.12	04.06.13	14.0	25.7	100.93		100.90	101.10	6.72	3.71	0.99	V/Baa3/	банки		
Зенит 6обл	3 000 R	8.00	05.07.11	05.07.12	01.07.14	15.0	38.7	101.49	0.09	101.40	101.55	6.74	3.93	1.07	V/Baa3/	банки		
Зенит БО-01	5 000 R	7.10	07.10.11	07.04.12	07.04.13	12.0	23.7	100.59	1 500	100.45	100.59	6.55	3.54	0.88	V/Baa3/	банки		
Зенит БО-02	5 000 R	7.75	22.09.11	26.09.12	22.09.13	17.0	29.3	101.12	-0.16	18 000	101.10	101.30	6.96	3.86	1.28	V/Baa3/	банки	
ИжАвто 02	2 000 R	18.00	09.06.11		09.06.11	1.5											автомобиль	
ИКСФин 01	9 000 R	7.95	05.07.11		01.07.14	38.7	100.25	-0.02	42	100.00	100.25		8.01	3.95	2.60	//B+	торговля	
ИКСФин 04	8 000 R	18.46	09.06.11	13.06.11	02.06.16	2.0	62.1	101.56		101.54	101.56	4.80	9.06	0.12	//B+	торговля		
Инвестторбанк БО-0	2 000 R	9.60	25.05.11	25.05.12	25.11.13	13.0	31.5	101.04		100.93	101.20	8.74	4.71	0.93		банки		
Инпром 03	1 300 R	9.50	18.05.11		18.05.11	0.7	99.89			98.92	100.25		11.47	4.74	0.05		металлургия	
ИнтегрФ-2	3 000 R	16.75	31.05.11		29.11.11	7.2	105.44	0.04		105.35	105.80		7.33	7.92	0.52		сервис	
Интурист-2	2 000 R	14.00	24.05.11	29.07.11	21.05.13	3.0	25.2	104.15	0.20	327	104.00	104.25	-16.74	6.70	0.30		сервис	
Иркут БО-01	5 000 R	9.25	13.09.11		10.09.13	28.9	103.24			102.51	103.50		7.87	4.47	2.01	/Ba2/	машиностр.	
ИрэнЭнерго БО-01	3 000 R	7.60	11.10.11		08.04.14	35.9	100.26			100.15	100.40		7.64	3.78	2.50	/отозван/B-	энергетика	
ИрэнЭнерго	5 000 R	15.50	02.06.11		28.11.13	31.6	102.48			102.51			14.82	7.54	1.84	/отозван/B-	энергетика	
ИтераФ-1	5 000 R	10.30	24.05.11	30.05.11	20.11.12	1.0	19.1	100.40		100.25	100.40	4.11	5.12	0.09		сырье		
Камаз БО-01	2 000 R	9.00	20.06.11	17.12.12	16.12.13	20.0	32.2	101.80	-0.20	101.75		7.96	4.41	1.41		автомобиль		
Камаз БО-02	3 000 R	8.60	09.08.11		04.02.14	33.8	101.50	0.10	54 802	101.50	101.60		8.14	4.22	2.31		автомобиль	

## Рынок рублевых облигаций

Выпуск	Объем, млн	Купон, %	Дата			Месяцев до		Цена	Изм.	Торговый объем, шт (осн.+РПС)	Котировки		Доходность, %			Дюр, лет	Рейтинг F/M/S	Сектор
			купона	оферты	погаш	офрт	погаш				покупка	продажа	офрт	погаш	текущ			
<b>КОРПОРАТИВНЫЕ РУБЛЕВЫЕ ОБЛИГАЦИИ (продолжение)</b>																		
ЛОКОБанк 5	2 500 R	9.25	28.07.11	04.08.11	23.07.15	3.0	51.6	100.63		30 000	100.53	100.64	6.28		4.58	0.26	V-/B2/	банки
ЛОКОБанк БО-01	2 500 R	8.50	11.08.11	09.02.12	06.02.14	10.0	33.9	100.88		23 197	100.80	101.30	7.44		4.20	0.72	V-/B2/	банки
ЛСР 02 обл	5 000 R	9.80	04.08.11	31.01.13	01.08.13	22.0	27.6	103.65	-0.25	975	103.65	104.15	7.69		4.72	1.52	V/B2/	строительство
ЛСР БО-01	1 500 R	10.50	28.06.11	02.07.12	25.06.13	14.0	26.4	103.20	0.20	9 145	103.25	103.65	7.61		5.07	1.03	V/B2/	строительство
ЛСР БО-02	2 000 R	10.00	13.09.11		10.09.13		28.9	103.70	0.40	52 075	103.66	103.95		8.42	4.81	1.99	V/B2/	строительство
ЛСР БО-03	2 000 R	9.50	22.09.11		20.03.14		35.3	103.05	0.15	31 000	102.90	103.20		8.46	4.60	2.39	V/B2/	строительство
ЛСР-Инв 02	3 000 R	9.25	14.07.11		14.07.11		2.6				100.10						V/B2/	строительство
Лукойл3обл	8 000 R	7.10	09.06.11		08.12.11		7.5	101.41	0.01	100	101.31	101.41		4.81	3.49	0.57	BBB-/Baa2/BBB-	сырье
Лукойл4обл	6 000 R	7.40	09.06.11		05.12.13		31.8	101.00	-0.30	569	101.01	101.93		7.09	3.65	2.20	BBB-/Baa2/BBB-	сырье
ЛукойлБО01	5 000 R	13.35	08.08.11		06.08.12		15.6	109.27		235 150	109.02	109.27		5.81	6.09	1.13	BBB-/Baa2/BBB-	сырье
ЛукойлBO02	5 000 R	13.35	08.08.11		06.08.12		15.6	109.32			109.01	109.50		5.77	6.09	1.13	BBB-/Baa2/BBB-	сырье
ЛукойлBO03	5 000 R	13.35	08.08.11		06.08.12		15.6	109.30	0.10	70 000	109.01	109.55		5.79	6.09	1.13	BBB-/Baa2/BBB-	сырье
ЛукойлBO04	5 000 R	13.35	08.08.11		06.08.12		15.6	109.16		90 000	109.01	109.25		5.90	6.10	1.13	BBB-/Baa2/BBB-	сырье
ЛукойлBO05	5 000 R	13.35	08.08.11		06.08.12		15.6	109.28			109.01	109.25		5.80	6.09	1.13	BBB-/Baa2/BBB-	сырье
ЛукойлBO06	5 000 R	9.20	16.06.11		13.12.12		19.9	104.69	-0.06		104.01	104.70		6.23	4.38	1.42	BBB-/Baa2/BBB-	сырье
ЛукойлBO07	5 000 R	9.20	16.06.11		13.12.12		19.9	104.55		50 000	104.01	105.00		6.32	4.39	1.42	BBB-/Baa2/BBB-	сырье
Магнит БО-01	1 000 R	8.25	12.09.11		09.09.13		28.9	101.78			78.00			7.55	4.04	2.03		торговля
Магнит БО-02	1 000 R	8.25	12.09.11		09.09.13		28.9	101.32	0.32		77.00	101.10		7.77	4.06	2.03		торговля
Магнит БО-03	1 500 R	8.25	12.09.11		09.09.13		28.9	101.29			101.65	102.15		7.79	4.06	2.03		торговля
Магнит БО-04	2 000 R	8.25	12.09.11		09.09.13		28.9	101.94	0.24		100.56	101.80		7.48	4.04	2.04		торговля
Магнит БО-05	5 000 R	8.00	02.09.11		28.02.14		34.6	101.20		73	101.10	101.15		7.66	3.94	2.39		торговля
Магнит БО-06	5 000 R	7.75	25.10.11		22.04.14		36.4	100.00		5000 000				7.90	3.86	2.53		торговля
МагнитФ 02	5 000 R	8.20	23.09.11		23.03.12		11.1	101.80	-0.09	19 369	101.80	102.00		6.22	4.02	0.84		торговля
МастерБ-3	1 200 R	8.00	01.06.11		30.11.11		7.3	100.10			100.10	100.50		7.93	3.98	0.47	отозван//	банки
МБРР 02обл	3 000 R	7.00	30.06.11		28.03.13		23.4	100.05			78.00	100.10		7.15	1.74	1.69	V+/B1/	банки
МБРР 03обл	3 000 R	7.25	26.07.11	27.10.11	23.04.13	6.0	24.3	100.40		1	100.40	100.90	6.52		1.80	0.47	V+/B1/	банки
МБРР 04обл	5 000 R	8.00	01.09.11	01.03.12	27.02.14	10.0	34.6	100.19			100.00	100.15	5.84		2.99	0.79	V+/B1/	банки
МБРР 05обл	5 000 R	6.25	16.06.11	19.12.11	12.06.14	8.0	38.1	101.06		998	101.06	101.25	6.50		4.07	0.59	V+/B1/	банки
МДМ-Банк БО-01	5 000 R	12.75	02.06.11		29.11.12		19.4	108.50		42 117	108.15	108.83		7.14	5.86	1.34	BB/Baa2/B+	банки
МДМ-Банк БО-02	5 000 R	8.15	21.06.11		17.12.13		32.2	100.45	-0.15	18 183	100.40	100.45		8.11	4.05	2.19	BB/Baa2/B+	банки
МежПромБ-1	3 000 R		30.06.11		03.01.18		81.5											банки
Метсерв-Ф1	1 500 R	11.00	25.05.11	03.06.11	23.05.12	1.0	13.1	100.11	-0.05	107	100.10	100.69	7.32		5.48	0.10		торговля
Мечел 13об	5 000 R	10.00	06.09.11	03.09.15	25.08.20	53.0	113.6	105.90	-0.22	212 005	105.85	106.00	8.52		4.71	3.33	/B1/	металлургия
Мечел 14об	5 000 R	10.00	06.09.11	03.09.15	25.08.20	53.0	113.6	105.00	-1.20	20 000	105.37	106.00	8.77		4.75	3.32	/B1/	металлургия
Мечел 15об	5 000 R	8.25	23.08.11	18.02.14	09.02.21	34.0	119.2	101.10		38 995	101.00			7.95	4.07	2.35	/B1/	металлургия
Мечел 16об	5 000 R	8.25	23.08.11	18.02.14	09.02.21	34.0	119.2	101.00	-0.20	2 000	101.00	101.10	8.00		4.07	2.35	/B1/	металлургия
Мечел 2об	5 000 R	8.50	15.06.11	20.06.11	12.06.13	2.0	25.9	100.44		520	100.44	100.47	4.75		4.22	0.14	/B1/	металлургия
Мечел 4об	5 000 R	19.00	28.04.11	30.07.12	21.07.16	15.0	63.8	115.00					6.54		4.12	1.05	/B1/	металлургия
Мечел 5об	5 000 R	12.50	19.07.11	18.10.12	09.10.18	18.0	90.8	108.21			106.00	108.15	6.76		2.88	1.29	/B1/	металлургия
МечелБО-01	5 000 R	12.50	13.05.11	11.11.11	09.11.12	7.0	18.8	103.97			103.65	103.98	5.08		6.00	0.49	/B1/	металлургия
МечелБО-02	5 000 R	9.75	13.09.11		12.03.13		22.9	104.10	-0.34	6 500	102.51	104.10		7.50	4.67	1.63	/B1/	металлургия
МечелБО-03	5 000 R	9.75	27.04.11		24.04.13		24.3	104.70					7.31	4.64	1.66	/B1/	металлургия	
МИА-3об	1 500 R	7.25	26.05.11		24.02.12		10.1	100.06			99.12	100.00		7.34	1.81	0.75	/Baa2/	финансы
МИА-4об ип	2 000 R	7.35	07.07.11	18.10.12	01.10.15	18.0	54.0	99.99			99.00	100.00	7.37		1.83	1.32	/Baa2/	финансы
МИА-5об	2 000 R	7.40	21.07.11	28.07.11	17.07.14	3.0	39.3	100.00			99.00	101.00	7.02		1.84	0.24	/Baa2/	финансы
МиГ-Ф 02	3 000 R	0.10	06.09.11		06.09.11		4.4											машиностр.
Микоян-2об	2 000 R	13.50	11.08.11	24.02.12	07.02.13	10.0	21.8	104.49			103.50	105.00	7.30		6.44	0.74		потреб. Тов
М-ИНДУСТР	1 000 R	12.25	16.08.11		16.08.11		3.7	26.00	-0.50		25.01	27.00			23.49			строительство
М-Индустр2	1 500 R	10.75	13.07.11		10.07.13		26.9	42.00			12.00	72.00		72.14	12.76	1.04		строительство
МКБ 05обл	2 000 R	8.50	27.04.11	05.05.11	25.04.12	0.0	12.2	100.13					-4.22		4.23	0.02	V+/B1/	банки
МКБ 06обл	2 000 R	9.40	09.08.11		07.08.12		15.6	102.39	-0.06	214 651	102.10	102.40		7.54	4.58	1.14	V+/B1/	банки
МКБ 07обл	2 000 R	9.76	19.07.11	24.07.12	14.07.15	15.0	51.3	102.69	-0.10		102.35	102.79	7.44		4.74	1.10	V+/B1/	банки
МКБ 08обл	3 000 R	9.70	12.10.11	19.10.11	08.04.15	6.0	48.1	101.22	-0.13	5 003	101.22	101.40	6.81		4.78	0.45	V+/B1/	банки
МКБ БО-01	3 000 R	8.50	22.08.11	22.02.13	22.02.14	22.0	34.4	100.48	-0.07		100.30	100.50	8.37		4.20	1.58	V+/B1/	банки
МКБ БО-04	5 000 R	8.00	15.10.11		15.04.14		36.2	99.98	-0.02	20 000	99.95	100.00		8.18	4.01	2.49	V+/B1/	банки
ММК БО-01	5 000 R	6.90	19.05.11		15.11.12		19.0	100.54			99.01			6.63	3.42	1.37	отозван/Ba3/BB	Металлургия
ММК БО-02	10 000 R	6.70	15.06.11	16.12.11	12.12.12	8.0	19.9	102.70	-0.05	90 000	102.70	102.73	5.33		4.71	0.59	отозван/Ba3/BB	Металлургия
ММК БО-03	5 000 R	6.47	22.09.11	26.03.12	19.09.13	11.0	29.2	100.75		50 007	100.20	100.75	5.61		3.20	0.85	отозван/Ba3/BB	Металлургия
ММК БО-04	5 000 R	7.65	01.09.11		27.02.14		34.6	101.37		5	100.30	101.16		7.23	3.76	2.41	отозван/Ba3/BB	Металлургия
ММК БО-05	8 000 R	7.65	06.10.11		04.04.13		23.6	101.80	0.27	500	101.45	101.90		6.76	3.75	1.72	отозван/Ba3/BB	Металлургия
ММ-Фин 01	1 000 R																	

## Рынок рублевых облигаций

Выпуск	Объем, млн	Купон, %	Дата			Месяцев до		Цена	Изм.	Торговый объем, шт (осн.+РПС)	Котировки		Доходность, %			Дюр, лет	Рейтинг F/M/S	Сектор	
			купона	оферты	погаш	офрт	погаш				покупка	продажа	офрт	погаш	текущ				
<b>КОРПОРАТИВНЫЕ РУБЛЕВЫЕ ОБЛИГАЦИИ (продолжение)</b>																			
Альянс-01	3 000 R	14.00	14.09.11		14.09.11		4.7				100.76					B/В+	сырье		
МТС 08	15 000 R	8.15	17.05.11	12.11.15	03.11.20	55.0	116.0	101.00			100.80	100.94	8.03	4.02	3.48	BB+/Ba2/BB	телеком		
НацСтандарт-01	1 500 R	10.00	08.09.11	09.03.12	11.03.14	11.0	35.0	100.51	-0.38	37	100.50	100.89	9.57	4.99	0.77		банки		
НК Альянс БО-01	5 000 R	9.25	09.08.11		04.02.14		33.8	102.80	-0.05	88	100.00	102.89		8.26	4.49	2.29	B/В+	сырье	
НК Альянс-03	5 000 R	9.75	02.08.11	02.08.13	21.07.20	28.0	112.5	103.05		343 779	102.50	103.75	8.38		4.72	1.89	B/В+	сырье	
НКНХ-04 об	1 500 R	10.00	26.09.11		26.03.12		11.2				90.06					B/В1/	химия		
НЛМК-БО-01	5 000 R	9.75	07.06.11		04.12.12		19.6	105.56		35 000	105.00	105.40		6.16	4.61	1.40	BB+/Ba1/BBB-	металлургия	
НЛМК-БО-05	10 000 R	10.75	03.05.11		30.10.12		18.4	106.33			106.36	106.50		6.40	5.04	1.29	BB+/Ba1/BBB-	металлургия	
НЛМК-БО-06	10 000 R	7.75	06.09.11		05.03.13		22.6	102.10	0.20	100 000	101.87	102.05		6.63	3.78	1.64	BB+/Ba1/BBB-	металлургия	
НОВАТЭК БО-1	10 000 R	7.50	28.06.11		25.06.13		26.4	101.58		50 000	101.51	101.60		6.81	3.68	1.87	BBB-/Ba2/BBB-	сырье	
Новикомбанк-01	2 000 R	9.00	25.05.11	25.05.12	25.11.13	13.0	31.5	101.20	-0.25	3 000	101.20	101.59	7.96		4.46	0.94		банки	
НОМОС 11в	5 000 R	7.40	06.07.11	09.07.12	02.07.14	15.0	38.8	100.60			100.65	101.10	6.90		3.67	1.08	BB-/Ba3/	банки	
НОМОС 12в	5 000 R	8.50	24.08.11	28.08.13	28.08.17	28.0	77.2	102.10		100 619	102.15		7.61		4.17	2.00	BB-/Ba3/	банки	
НОМОС 9в	5 000 R	7.00	17.06.11	22.06.11	14.06.13	2.0	26.0	100.29		124 091	100.28	100.29	4.50		3.48	0.15	BB-/Ba3/	банки	
НОМОС БО-01	5 000 R	7.00	24.08.11	24.02.12	24.02.14	10.0	34.5	100.45		370	100.47	100.62	6.52		3.46	0.77	BB-/Ba3/	банки	
НорНикель БО-03	15 000 R	7.00	02.08.11		30.07.13		27.5	100.27	-0.33	108 016	100.50	100.80		6.98	3.48	1.96	BBB-/Ba2/BBB-	металлургия	
НПК-1	3 000 R	9.25	15.07.11		10.07.15		51.2	102.80	-0.20	3 326	102.80	103.50		8.12	2.24	1.92		транспорт	
НТС-01	1 000 R		26.11.37		26.04.11		0.0	81.62										торговля	
НФК-3	2 000 R	11.50	03.05.11		03.05.11		0.2	101.27			100.10	100.18		-40.17	5.88	0.03	/B2/B-	финансы	
НФК-БО-01	2 000 R	10.00	15.10.11		15.04.14		36.2	101.00	0.20	53 151	100.75	100.90		9.85	4.96	2.40	/B2/B-	финансы	
ОАК-01	46 280 R	8.00	13.09.11		17.03.20		108.3				100.00							производство	
ОбКондФ-01	3 000 R	10.75	18.05.11		16.05.12		12.9												потреб. тов.
ОбКондФ-02	3 000 R	10.50	19.10.11	22.11.11	17.04.13	7.0	24.1												потреб. тов.
Оборонпром-01 20	21 091 R	8.00	21.10.11		24.04.20		109.5												машиностр.
ОГК-3 об	3 000 R	7.50	10.06.11	10.06.11	09.12.11	2.0	7.6												энергетика
ОГК-5 БО-15	4 000 R	7.50	21.06.11	21.06.12	18.06.13	14.0	26.1	101.01	-0.64	100 000	101.00	102.15	6.64		3.70	1.03	/Ba3/	энергетика	
ОГК-5 об-1	5 000 R	12.25	29.09.11		29.09.11		5.2	103.00	-0.20	77 420	102.91	103.30		5.11	5.93	0.41	/Ba3/	энергетика	
ОГК-6 01об	5 000 R	7.25	20.10.11		19.04.12		12.0	99.82		150	99.85			7.58	3.62	0.90		энергетика	
ОМЗ - 6 об	1 600 R	13.00	03.06.11	09.06.11	31.05.13	1.0	25.5	103.70			100.36		-16.67		6.25	0.14	//B-	машиностр.	
ОМЗ-5 об	1 500 R	13.00	30.08.11		30.08.11		4.2	100.08		5	100.50	102.47		13.03	6.48	0.30	//B-	машиностр.	
ОТП Банк-02	2 500 R	8.25	27.09.11		25.03.14		35.5	100.83	-0.06	10 109	100.81	100.89		8.08	4.08	2.44		банки	
Парнас-М 2	1 000 R	9.50	19.05.11		17.11.11		6.8												потреб. тов.
Первобанк БО-01	1 500 R	10.00	27.04.11	29.04.11	24.04.13	0.0	24.3	100.22					-20.61		4.97	0.01	/B3/	банки	
Первобанк БО-02	1 500 R	8.50	13.10.11		10.04.14		36.0	100.03	0.02		100.00	100.10		8.67	4.24	2.46	/B3/	банки	
Первобанк1	1 500 R	9.50	29.06.11		29.06.11		2.1	100.53	0.48		100.30	100.60		6.42	4.74	0.16	/B3/	банки	
Петрокомб4	3 000 R	5.00	06.07.11		06.07.11		2.4	100.00			75.00			5.03	2.51	0.18	/Ba3/B+	банки	
Петрокомб5	5 000 R	12.75	19.06.11	19.12.12	21.12.14	20.0	44.5	109.00			75.02	111.00	7.00		5.86	1.39	/Ba3/B+	банки	
Петрокомб6	3 000 R	7.75	22.08.11		22.08.12		16.1	101.28			100.49	102.50		6.83	3.84	1.19	/Ba3/B+	банки	
Петрокомб7	3 000 R	7.00	22.08.11		22.08.12		16.1	99.73			100.01	100.50		7.34	3.52	1.19	/Ba3/B+	банки	
Почта-01	7 000 R	8.25	27.09.11	25.03.14	22.03.16	35.0	59.7												услуги
Промсвб БО-03	5 000 R	8.60	09.08.11		04.02.14		33.8	101.70	0.20		101.65	101.70		8.06	4.22	2.31	BB-/Ba2/отозван	банки	
Промсвб-05	4 500 R	7.75	20.05.11		18.05.12		12.9	101.22	-0.18	430	101.22	101.35		6.64	3.82	0.95	BB-/Ba2/отозван	банки	
Промсвб-06	5 000 R	8.25	08.06.11		17.06.13		26.1	101.58	0.03	500	101.55	101.63		7.58	4.05	1.82	BB-/Ba2/отозван	банки	
ПромТр02об	3 000 R	0.01	18.10.11		18.10.11		5.8	88.73			85.00	89.95		28.34	0.01	0.37		машиностр.	
ПромТр03об	5 000 R	18.00	27.07.11	27.07.11	24.07.13	3.0	27.3	97.51	0.01	33 564	95.00	98.46	30.27		9.20	0.19		машиностр.	
ПротекФин1	5 000 R	12.00	04.05.11		02.11.11		6.3				99.01								торговля
ПрофМедияФ-1	3 000 R	10.50	21.07.11	23.07.13	16.07.15	27.0	51.4	103.30	-0.05	205	103.01	103.50	8.97		5.07	1.84		телеком	
РазгуляйФ2	2 000 R	17.00	27.09.11		27.09.11		5.1	101.56			101.00	102.12		13.42	8.35	0.37		с/х	
РазгуляйФ3	3 000 R	17.00	16.09.11		16.03.12		10.8	103.75		25	100.12	104.47		12.76	8.17	0.76		с/х	
РазгуляйФ4	3 000 R	17.00	25.05.11	02.06.11	22.05.13	1.0	25.2	100.09			80.50		12.45		8.47	0.09		с/х	
РазгуляйФ5	2 000 R		27.04.11	29.04.11	23.10.13	0.0	30.4												с/х
Райффайзен БО-7	5 000 R	7.50	01.06.11		27.11.13		31.5	101.70	0.55		90.01			6.88	3.68	2.19	BBB+/Baa3/BBB	банки	
Райффайзен-4	10 000 R	13.50	07.06.11	08.12.11	03.12.13	8.0	31.7	105.05	0.21	50 010	104.72	105.05	5.04		6.41	0.56	BBB+/Baa3/BBB	банки	
РВКФинанс1	1 750 R	9.50	21.07.11		21.07.11		2.9	109.99					-26.14		4.31	0.32	BB-//	услуги	
РВКФинанс2	3 000 R	9.00	16.05.11	14.11.13	09.11.15	31.0	55.3	102.40		12 446	90.01	102.50	8.07		4.38	2.09		услуги	
РенКап-2	3 000 R	10.50	06.10.11		04.04.12		11.5	101.99	-0.01	421	101.31	101.99		8.42	5.11	0.85	B-/B1/B	банки	
РенКап-3	4 000 R	12.50	10.06.11	17.06.11	06.06.12	2.0	13.6	100.53	-0.02	38	100.42	100.53	7.00		6.17	0.13	B-/B1/B	банки	
РЖД БО-01	15 000 R	9.40	08.06.11		05.12.12		19.6	105.09	-0.03	125 050	104.97	105.07		6.12	4.46	1.40	BBB/Baa1/BBB	транспорт	
РЖД-07обл	5 000 R	7.55	11.05.11		07.11.12		18.7	102.24			102.18	102.40		6.09	3.68	1.35	BBB/Baa1/BBB	транспорт	
РЖД-08обл	20 000 R	8.50	06.07.11		06.07.11		2.4	100.70	-0.10	13 878	100.67	100.80		4.84	4.21	0.19	BBB/Baa1/BBB	транспорт	
РЖД-09обл	15 000 R	0.50	18.05.11	18.05.11	13.11.13	1.0	31.1	99.51	-0.29		99.55	99.85	4.78		0.01	0.06	BBB/Baa1/BBB	транспорт	
РЖД-10обл	15 000 R	15.00	08.09.11		06.03.14		34.8	121.30	-0.20	17 445	121.30	121.50		6.80	6.17	2.28	BBB/Baa1/BBB	транспорт	
РЖД-11обл	15 000 R																		

## Рынок рублевых облигаций

Выпуск	Объем, млн	Купон, %	Дата			Месяцев до		Цена	Изм.	Торговый объем, шт (осн.+РПС)	Котировки		Доходность, %			Дюр, лет	Рейтинг F/M/S	Сектор
			купона	оферты	погаш	офрт	погаш				покупка	продажа	офрт	погаш	текущ			
<b>КОРПОРАТИВНЫЕ РУБЛЕВЫЕ ОБЛИГАЦИИ (продолжение)</b>																		
Роснано-3	15 000 R	8.90	29.06.11		20.12.17		81.0										финансы	
РосселлБ 10	5 000 R	9.00	10.08.11	10.02.13	29.01.20	22.0	106.7	104.14	0.24	11 855	104.00	104.40	6.57	4.31	1.57	BBB/Baa1/	банки	
РосселлБ 11	5 000 R	9.00	11.08.11	11.02.13	30.01.20	22.0	106.7	104.14	0.24	162 755	104.00	104.40	6.57	4.31	1.57	BBB/Baa1/	банки	
РосселлБ 3	10 000 R	9.25	18.08.11	17.02.14	09.02.17	34.0	70.5	105.10	-0.05	51 001	104.80	105.40	7.31	4.39	2.34	BBB/Baa1/	банки	
РосселлБ 4	10 000 R	11.50	05.10.11	07.10.11	27.09.17	5.0	78.2	103.23			102.66	104.50	4.06	5.56	0.43	BBB/Baa1/	банки	
РосселлБ 5	10 000 R	13.50	07.06.11	08.12.11	27.11.18	8.0	92.4				99.50					BBB/Baa1/	банки	
РосселлБ 6	5 000 R	7.80	19.08.11	17.08.14	09.02.18	40.0	82.7	100.16			75.02	101.49	7.88	3.88	2.73	BBB/Baa1/	банки	
РосселлБ 7	5 000 R	6.90	14.06.11	16.06.11	05.06.18	2.0	86.6	100.28	0.03		100.26	100.40	4.60	3.43	0.13	BBB/Baa1/	банки	
РосселлБ 8	5 000 R	10.10	26.05.11	26.11.12	14.11.19	19.0	104.1	105.41	0.01		105.46	105.80	6.49	4.78	1.36	BBB/Baa1/	банки	
РосселлБ 9	5 000 R	10.10	26.05.11	26.11.12	14.11.19	19.0	104.1	105.49	0.09	85 001	105.49	105.82	6.44	4.77	1.36	BBB/Baa1/	банки	
РосселлБ БО-01	5 000 R	7.20	31.08.11	31.08.12	28.08.13	16.0	28.5	101.31	-0.07		101.26	102.00	6.23	3.54	1.22	BBB/Baa1/	банки	
РосселлБ БО-05	10 000 R	7.20	31.08.11	31.08.12	28.08.13	16.0	28.5	101.35	-0.03		101.24	101.40	6.20	3.54	1.22	BBB/Baa1/	банки	
РосселлБ БО-06	10 000 R	6.60	03.05.11	04.05.12	29.10.13	12.0	30.6	100.96	0.07	240 001	100.87	110.88	4.50	3.26	0.94	BBB/Baa1/	банки	
РТК-Лизинг БО-01	1 500 R	12.00	09.08.11	16.08.11	06.08.13	4.0	27.8	100.72			100.70	100.79	9.01	5.94	0.28		финансы	
Русал Братск-7	15 000 R	8.30	01.09.11		22.02.18		83.1	100.35	-0.25	131 647	100.35	100.50		8.40	4.12	4.88		Металлургия
Русал Братск-8	15 000 R	8.50	17.10.11		05.04.21		121.1											Металлургия
РусГидро-01	10 000 R	8.00	24.10.11	18.04.16	12.04.21	61.0	121.3									/Baa3/BBB-	энергетика	
РусГидро-02	10 000 R	8.00	24.10.11	18.04.16	12.04.21	61.0	121.3									/Baa3/BBB-	энергетика	
РусМоре об	2 000 R	10.00	16.06.11	20.06.11	14.06.12	2.0	13.8	87.68			75.00	100.35	160.02	2.84	0.06		потреб. тов.	
РусСтанд-7	5 000 R	7.50	20.09.11		20.09.11		4.9	100.27			100.26	100.40		6.90	3.73	0.38	V+/Ba3/B+	банки
РусСтанд-8	5 000 R	7.75	14.10.11		13.04.12		11.8	100.35		5 000	75.05	100.35		7.50	3.85	0.88	V+/Ba3/B+	банки
Русфинанс10	2 000 R	7.90	17.05.11	19.11.13	10.11.15	31.0	55.3	101.35	0.05		99.40	101.10	7.39	3.89	2.14	/Baa2/BB+	банки	
Русфинанс11	2 000 R	7.90	18.05.11	20.11.13	11.11.15	31.0	55.3	101.10					7.50	3.90	2.14	/Baa2/BB+	банки	
Русфинанс8	2 000 R	7.70	19.09.11	17.09.12	14.09.15	17.0	53.4	101.56	0.06		101.31	101.50	6.61	3.78	1.26	/Baa2/BB+	банки	
Русфинанс9	2 000 R	7.70	20.09.11	18.09.12	15.09.15	17.0	53.4	101.31	-0.19		75.05	101.50	6.82	3.79	1.26	/Baa2/BB+	банки	
Рыбкэб-1	1 000 R	0.01	31.05.11		28.02.12		10.3										производство	
СатурнНПО2	2 000 R	9.25	20.09.11		20.09.11		4.9	99.00			98.01	99.99		12.16	4.68	0.36		машиностр.
СатурнНПО3	3 500 R	8.50	07.06.11	06.12.11	06.06.14	7.0	37.9				96.50						машиностр.	
СахарТрФр2	2 500 R	12.20	29.07.11		26.07.13		27.4	101.55	-0.45	320	101.08	101.55		11.70	5.99	1.78		услуги
СБ-Финанс1	1 500 R	0.10	20.06.11	20.06.11	18.06.12	2.0	14.0										потреб. тов.	
СвобСохол3	1 200 R	0.10	24.05.11		24.05.11		0.9				1.00						производство	
Северсталь БО-01	15 000 R	14.00	20.09.11	20.09.11	18.09.12	5.0	17.0	103.50	0.03	1 866	103.49	103.50	5.14	6.74	0.38	V+/Ba3/BB-	сырье	
Северсталь БО-02	10 000 R	9.75	19.08.11		15.02.13		22.0	104.96	-0.24	14 014	104.96	105.40		6.90	4.63	1.57	V+/Ba3/BB-	сырье
Северсталь БО-04	5 000 R	9.75	19.08.11		15.02.13		22.0	105.34			104.95	105.50		6.67	4.62	1.58	V+/Ba3/BB-	сырье
СевКаб 03	1 500 R	10.50	28.06.11		27.03.12		11.2										производство	
СевСтАвто2	3 000 R	12.50	20.07.11		17.07.13		27.1	106.50	0.23	2 977	106.01	106.45		9.40	5.85	1.79		автомоб.
СЗТелек4об	2 000 R	8.10	09.06.11		08.12.11		7.5										телеком	
СЗТелек5об	2 000 R	6.12	24.05.11		21.05.13		25.2										телеком	
СЗТелек6об	3 000 R	11.70	04.05.11	09.08.11	24.07.19	4.0	100.4									BB//BB-	телеком	
Сибирь-01	2 300 R	18.00	19.07.11		17.07.12		14.9	109.00		10	108.02	109.00		10.23	8.23	1.01	BB//BB-	транспорт
Сибметин01	10 000 R	13.50	20.10.11	20.10.14	10.10.19	42.0	103.0	116.45	-0.05	67 408	116.55	116.65	8.13	5.78	2.72		металлургия	
Сибметин02	10 000 R	13.50	20.10.11	20.10.14	10.10.19	42.0	103.0	116.80	0.30	1 100	116.40	117.00	8.02	5.76	2.72		металлургия	
СибТлк-8об	3 000 R	9.50	11.08.11	11.08.11	08.08.13	4.0	27.8									BB//	телеком	
СИБУРХолд1	1 500 R	10.47	05.05.11		01.11.12		18.5									BB/Ba2/	химия	
Синергия БО-01	3 000 R	9.75	06.10.11	04.10.12	03.10.13	18.0	29.7	101.90	0.35	450	101.90	102.20	8.49	4.77	1.27	V//	потреб. тов.	
Синергия-3	2 500 R	8.00	22.08.11		18.08.14		40.3				77.01					V//	потреб. тов.	
Синтерра 1	3 000 R	0.01	04.08.11		01.08.13		27.6										телеком	
СистГалс 1	3 000 R	8.50	11.10.11		08.04.14		35.9									отозван//	строительство	
СистГалс 2	2 000 R	8.50	18.10.11		15.04.14		36.2									отозван//	строительство	
Система-01	6 000 R	9.75	08.09.11		07.03.13		22.7	105.78	0.03	3 604	104.21	105.90		6.51	4.60	1.63	BB-/Ba3/BB	телеком
Система-02	20 000 R	14.75	16.08.11	14.08.12	12.08.14	16.0	40.1	110.95	-0.16		110.82	111.00	5.97	6.63	1.14	BB-/Ba3/BB	телеком	
Система-03	19 000 R	12.50	02.06.11	04.12.12	24.11.16	20.0	68.0	109.19			108.75	109.05	6.40	5.71	1.36	BB-/Ba3/BB	телеком	
Система-04	19 500 R	7.65	20.09.11		15.03.16		59.5	100.80	-0.04	598 101	100.58	100.95		7.42	3.78	2.15	BB-/Ba3/BB	телеком
Ситроникс БО-1	2 000 R	11.50	21.06.11	26.06.12	18.06.13	14.0	26.1	101.90	-0.20	260	101.10	102.00	10.10	5.75	0.99	V-/B3/	телеком	
Ситроникс БО-2	3 000 R	10.75	10.10.11	15.10.12	07.10.13	18.0	29.8	100.90	-0.10	2 100	100.85	101.11	10.19	5.31	1.27	V-/B3/	телеком	
СКБ-банк БО-03	3 000 R	9.15	31.05.11	29.05.12	26.11.13	13.0	31.5	101.14			101.05	101.13	8.19	4.51	0.95	V/B2/	банки	
СКБ-банк БО-04	2 000 R	9.80	08.06.11	12.12.11	05.06.13	8.0	25.7	101.70		400	101.50	101.70	6.88	4.80	0.57	V/B2/	банки	
СКБ-банк БО-05	2 000 R	8.25	13.10.11		10.04.14		36.0	100.16	-0.02	93 423	100.10	100.15		8.36	4.11	2.47	V/B2/	банки
СОРУС КАП2	1 500 R		07.07.11		05.04.12		11.5										торговля	
СтИндустр1	1 000 R		07.07.11		07.07.11		2.4										строительство	
СтрТрГаз02	5 000 R	8.49	15.07.11		13.07.12		14.8	93.95	-0.03	33	93.70	93.95		14.53	4.51	1.01		строительство
СтрТрГаз03	5 000 R	8.50	13.10.11		11.04.13		23.9	90.97		28	90.97	95.00		14.40	4.66	1.61		строительство
СУ-155 3об	3 000 R	12.70	17.08.11		15.02.12		9.8	97.86		876	97.78	97.86		16.15	6.47	0.67		строительство
СудострБ БО-01	2 000 R	9.75	03.09.11	03.03.12	03.03.14	10.0	34.7	99.89	-0.01	827	99.83	99.89	10.10	4.92	0.76	/B3/	банки	
СудострБ-3	1 500 R	9.2																

## Рынок рублевых облигаций

Выпуск	Объем, млн	Купон, %	Дата			Месяцев до		Цена	Изм.	Торговый объем, шт (осн.+РПС)	Котировки		Доходность, %			Дюр, лет	Рейтинг F/M/S	Сектор
			купона	оферты	погаш	офрт	погаш				покупка	продажа	офрт	погаш	текущ			
<b>КОРПОРАТИВНЫЕ РУБЛЕВЫЕ ОБЛИГАЦИИ (продолжение)</b>																		
ТГК-6-01	5 000 R	8.30	01.09.11	03.09.13	24.08.17	29.0	77.1	100.80		3	100.80	101.20	8.03		4.11	2.01		энергетика
ТГК-6Иньв-1	2 000 R	7.50	24.05.11		21.02.12		10.0	100.77						6.69	1.86	0.75		энергетика
ТГК-8 01	3 500 R	8.80	12.05.11		10.05.12		12.7											энергетика
ТГК-9-01	7 000 R	8.10	15.08.11	15.08.13	07.08.17	28.0	76.5	100.53			100.30	100.50	7.96		4.02	1.96		энергетика
Терна-Ф 02	1 500 R	1.00	06.05.11		04.11.11		6.4											производство
ТехИнвст-1	2 000 R	7.00	26.05.11		26.05.11		1.0	89.99	-0.01	1	2.12	89.99		271.64	3.88	0.02		торговля
ТехНикольФ	3 000 R	1.00	08.09.11		07.03.12		10.5											производство
ТКСБанк 02	1 400 R	20.00	27.07.11		28.07.13		27.5	115.89	0.29	792	97.50	115.85		12.09	8.65	1.67		банки
ТКСБанк БО-01	1 600 R	14.22	23.09.11		20.09.13		29.3	103.83			103.80	108.84		12.70	6.83	1.87		банки
ТКСБанк БО-02	1 500 R	16.50	31.05.11	29.11.11	26.11.13	7.0	31.5	103.50		2 004	103.21	103.50	10.49		7.95	0.50		банки
ТКСБанк БО-03	1 500 R	14.00	23.08.11	21.08.12	18.02.14	16.0	34.3	103.78			103.01	104.00	11.12		6.73	1.11		банки
ТМК БО-01	5 000 R	8.85	25.10.11		22.10.13		30.3	102.84			101.05	103.10		7.72	4.29	2.13	/B1/B	производство
Трансаэро-1	3 000 R	11.85	27.04.11	25.04.12	23.10.13	12.0	30.4	102.78					9.08		5.75	0.84		транспорт
ТрансКапитал-2	1 800 R	8.15	20.09.11	18.09.12	15.03.16	17.0	59.5	100.79	0.09		100.50	100.75	7.68		4.03	1.25	/B1/	банки
ТрансКонт1	3 000 R	9.50	30.08.11		26.02.13		22.4	105.00	0.25	2 000	104.85	105.37		6.67	4.51	1.61	BB+/Ba2/	транспорт
ТрансКонт2	3 000 R	8.80	09.06.11		04.06.15		50.0	103.72			103.58	104.00		7.66	4.23	2.69	BB+/Ba2/	транспорт
ТрансКред БО-1	5 000 R	7.80	17.05.11		17.11.13		31.2	101.24	0.09	11 429	101.12	101.21		7.30	3.82	2.14	/Ba1/BB	банки
ТрансКред2	3 000 R	6.90	14.06.11		12.06.12		13.8	100.49			100.50	101.00		6.54	3.42	1.02	/Ba1/BB	банки
ТрансКред3	5 000 R	10.30	07.07.11		07.07.11		2.4	101.13			101.09	101.19		4.46	5.08	0.19	/Ba1/BB	банки
ТрансКред5	3 000 R	7.90	11.08.11		12.08.13		28.0	101.22			101.09	101.55		7.44	3.91	1.97	/Ba1/BB	банки
ТрансКред6	4 000 R	8.25	20.10.11		17.04.14		36.2	101.85			102.00	102.45		7.69	4.04	2.51	/Ba1/BB	банки
Трансмаш БО-01	3 000 R	6.50	28.07.11		23.01.14		33.4	100.01						6.60	3.24	2.37		машиностр.
Транснефть-01	35 000 R	9.75	23.05.11	20.05.15	13.05.19	50.0	98.0	107.39	-0.11		100.00	111.80	7.56		9.05	3.06	/Baa1/BBB	сырье
Транснефть-02	35 000 R	9.75	11.10.11		01.10.19		102.7										/Baa1/BBB	сырье
Транснефть-03	65 000 R	9.90	28.09.11	25.09.15	18.09.19	54.0	102.2	109.70		700 418	109.38	109.70	7.23		9.00	3.40	/Baa1/BBB	сырье
Тюменэнрг2	2 700 R	8.70	29.09.11		29.03.12		11.3	102.45			101.42	102.65		6.02	4.23	0.85		энергетика
УВЗ-1	3 000 R	9.25	16.06.11	13.12.12	07.12.17	20.0	80.6	101.25		18 113	100.50	101.30	8.58		4.56	1.39		машиностр.
УВЗ-2	3 000 R	8.95	30.08.11	27.08.13	20.02.18	28.0	83.1	101.22	-0.13		100.50	101.35	8.53		4.41	1.97		машиностр.
УГМК-УЭМ01	3 000 R	8.25	30.08.11		28.02.12		10.3											металлургия
УМПО 3	3 000 R	10.00	16.06.11		14.06.12		13.8	102.00			98.02	102.00		8.27	4.89	0.99		машиностр.
Уралкалий БО-01	50 000 R	8.25	22.08.11		17.02.14		34.3										BB/BB	химия
УралсибЛК БО-01	2 000 R	9.50	03.06.11		28.02.14		34.6	101.75		13	101.55	101.75		8.46	2.33	1.25	B+//	финансы
УралсибЛК БО-03	3 000 R	9.50	03.05.11		29.10.13		30.6	101.43	0.01		101.45	101.75		8.54	2.34	1.07	B+//	финансы
УралсибЛК2	5 000 R	14.50	21.07.11		21.07.11		2.9	101.95	0.04	3 661	101.95	102.00		6.02	7.09	0.22	B+//	финансы
УралсибЛК3	1 500 R	16.50	25.08.11		23.02.12		10.1	107.93			107.25	108.25		6.60	7.62	0.74	B+//	финансы
УралсибЛК4	2 000 R	16.50	21.07.11		19.01.12		8.9	107.04			106.30	107.30		6.59	7.69	0.66	B+//	финансы
УралсибЛК5	3 000 R	8.50	21.07.11		19.01.12		8.9	101.00		4 000	100.90	101.00		7.18	4.20	0.67	B+//	финансы
УРСАБанк 5	3 000 R	10.05	18.10.11		18.10.11		5.8	102.00	-0.15	3 005	102.00	102.09		5.84	4.91	0.45	B+/Ba3/	банки
УРСАБанк 7	5 000 R	11.75	21.07.11		19.07.12		15.0	105.80	0.10	47 185	105.50	106.30		6.86	5.54	1.08	B+/Ba3/	банки
УРСАБанк 8	10 000 R	9.00	13.10.11	09.07.13	09.04.15	27.0	48.1	102.35	0.04	500	102.50	102.75	7.02		4.38	1.91	B+/Ba3/	банки
УрСИ БО-01	1 000 R	10.80	05.05.11	09.11.11	01.11.12	7.0	18.5											телеком
УрСИ сев06	2 000 R	10.50	19.05.11		17.11.11		6.8											телеком
УрСИ сев07	3 000 R	8.50	13.09.11		13.03.12		10.7											телеком
УрСИ сев08	2 000 R	7.50	05.10.11		03.04.13		23.6											телеком
ФСК ЕЭС-04	6 000 R	7.30	06.10.11		06.10.11		5.4	101.15			100.80			4.71	3.60	0.43	/Baa2/BBB	энергетика
ФСК ЕЭС-06	10 000 R	7.15	27.09.11	26.09.13	15.09.20	29.0	114.3	101.03			101.00	101.50		6.78	3.53	2.11	/Baa2/BBB	энергетика
ФСК ЕЭС-07	5 000 R	7.50	29.04.11	27.10.15	16.10.20	55.0	115.4	99.85					7.67		3.75	3.50	/Baa2/BBB	энергетика
ФСК ЕЭС-08	10 000 R	7.15	27.09.11	26.09.13	15.09.20	29.0	114.3	101.35	0.35	300 000	101.00	101.50		6.63	3.52	2.12	/Baa2/BBB	энергетика
ФСК ЕЭС-09	5 000 R	7.99	29.04.11	24.10.17	16.10.20	29.0	115.4	100.44	0.09				7.82		3.87	4.67	/Baa2/BBB	энергетика
ФСК ЕЭС-10	10 000 R	7.75	27.09.11	24.09.15	15.09.20	54.0	114.3	101.00	0.10	77 000	100.70	101.00		7.61	3.83	3.54	/Baa2/BBB	энергетика
ФСК ЕЭС-11	5 000 R	7.99	29.04.11	24.10.17	16.10.20	29.0	115.4	100.66	0.31				8.00		3.96	4.63	/Baa2/BBB	энергетика
ХантМанБанк-02	3 000 R	7.85	15.06.11	16.06.11	12.06.13	2.0	25.9	100.42			100.30	100.50	4.63		3.90	0.13	/Ba3/B+	банки
ХКФ Банк БО-01	3 000 R	6.65	26.07.11		22.04.14		36.4	100.00		3000 000				6.82	1.66	2.56	/Ba3/B+	банки
ХКФ Банк БО-03	4 000 R	7.90	26.07.11	22.10.13	22.04.14	30.0	36.4	100.00		4000 000			8.14		1.97	2.12	/Ba3/B+	банки
ХКФ Банк-4	3 000 R	7.10	13.07.11		12.10.11		5.6	100.20		23 175	99.00	100.25		6.82	1.77	0.43	/Ba3/B+	банки
ХКФ Банк-5	4 000 R	8.15	20.07.11	19.10.11	17.04.13	6.0	24.1	100.90			100.50	100.90	6.39		2.01	0.45	/Ba3/B+	банки
ХКФ Банк-6	5 000 R	7.75	14.06.11	11.12.12	10.06.14	20.0	38.0	100.55	0.12		99.50	100.45	7.59		1.92	1.43	/Ba3/B+	банки
ХКФ Банк-7	5 000 R	9.00	28.04.11	30.04.12	23.04.15	12.0	48.6	102.03					6.99		2.20	0.90	/Ba3/B+	банки
Х-МСтройР2	2 000 R	10.00	12.07.11		12.07.11		2.6											строительство
Центр-инв2	3 000 R	9.25	28.06.11	29.06.12	24.06.14	14.0	38.5	101.29			101.35		8.16		4.55	1.03	/B1/	банки
ЦентрТел-5	3 000 R	9.30	30.08.11		30.08.11		4.2											телеком
Черкизово БО-03	3 000 R	8.25	13.05.11		08.11.13		30.9	100.62	-0.18		100.40	100.80		8.13	4.09	2.09	/B2/	потреб. тов.
Черкизово1	2 000 R	12.75	31.05.11		31.05.11		1.2	100.70	-0.04		100.60	100.80		5.28	6.31	0.09	/B2/	потреб. тов.
ЧТПЗ 03об	8 000 R	8.00	25.10.11															

## Рынок рублевых облигаций

Выпуск	Объем, млн	Купон, %	Дата			Месяцев до		Цена	Изм.	Торговый объем, шт (осн.+РПС)	Котировки		Доходность, %			Дюр, лет	Рейтинг F/M/S	Сектор
			купона	оферты	погаш	офрт	погаш				покупка	продажа	офрт	погаш	текущ			
<b>ГОСУДАРСТВЕННЫЕ И МУНИЦИПАЛЬНЫЕ ОБЛИГАЦИИ</b>																		
Беларусь-01	7 000 R	8.70	23.06.11		20.12.12	20.1	98.00	-0.10	20 005	97.30	98.76		10.40	2.21	1.40		гос. бумаги	
Волгогр064	1 000 R	7.75	17.05.11		15.05.12	12.8	100.60						6.20	3.84	0.39	/BB-	муниципальный	
Волгогр069	2 000 R	8.75	08.06.11		04.06.14	37.8	101.61			100.01	102.89		7.28	4.29	1.85	/BB-	муниципальный	
ИркОбл31-5	2 200 R	7.70	26.06.11		26.10.11	6.1	100.82			100.45	100.94		5.27	2.55	0.31	/B	муниципальный	
ИркОбл31-6	3 800 R	9.15	15.08.11		22.11.12	19.2	102.53						6.48	2.98	0.86	/B	муниципальный	
Казань07	2 000 R	8.75	22.06.11		15.12.14	44.3	101.72						7.87	2.14	1.87		муниципальный	
КалужОбл-2	1 300 R	8.40	30.05.11		29.08.11	4.2	100.90		21 500	100.82	100.90		5.54	2.03	0.32	BB-/	муниципальный	
КалужОбл-3	1 000 R	8.95	02.06.11		29.11.12	19.4	101.86			101.90	103.25		7.58	2.19	1.13	BB-/	муниципальный	
КалужОбл-4	1 500 R	10.11	29.06.11		26.06.13	26.4	104.57						7.24	2.41	1.44	BB-/	муниципальный	
Карелия 11	800 R	9.80	12.05.11		10.05.12	12.7	102.57			101.90	103.00		5.84	4.76	0.61	BB-/	муниципальный	
Карелия 3	2 000 R	9.91	23.06.11		18.06.15	50.5	105.88			104.00	106.20		7.17	2.33	2.01	BB-/	муниципальный	
КОМИ 7в об	1 000 R	8.00	23.05.11		22.11.13	31.4	102.05		86	102.05	104.10		7.04	3.89	1.77	BB/Ba2/	муниципальный	
КОМИ 8в об	1 000 R	7.50	04.09.11		03.12.15	56.1	96.88			95.51	98.00		7.55	3.88	3.24	BB/Ba2/	муниципальный	
КОМИ 9в об	2 100 R	7.75	19.10.11		18.10.14	42.4	99.94			99.40	101.00		7.55	3.89	2.52	BB/Ba2/	муниципальный	
КраснЯрк4	10 200 R	11.14	12.05.11		08.11.12	18.7	105.26	0.16		105.05	105.15		5.89	2.64	0.98	BB+/Ba2/BB+	муниципальный	
ЛенОбл-3об	1 300 R	12.00	10.06.11		05.12.14	44.0	114.10			113.60	114.99		7.49	5.24	2.76	BB/BB	муниципальный	
МГор39-об	4 800 R	8.00	21.07.11		21.07.14	39.4	101.50		38 641	101.30	101.50		7.00	3.91	2.69	BBB/Baa1/BBB	муниципальный	
МГор44-об	5 000 R	8.00	24.06.11		24.06.15	50.7	100.70	0.72		99.50	100.50		7.23	3.96	3.32	BBB/Baa1/BBB	муниципальный	
МГор45-об	15 000 R	8.00	27.06.11		27.06.12	14.3	102.70	-0.15	6 511	102.70	102.85		5.66	3.88	1.06	BBB/Baa1/BBB	муниципальный	
МГор48-об	30 000 R	8.00	11.06.11		11.06.22	135.5	93.20	0.01	527	92.32	93.19		7.86	4.28	6.93	BBB/Baa1/BBB	муниципальный	
МГор49-об	25 000 R	8.00	14.06.11		14.06.17	7.7	99.49		150	99.41	99.50		7.46	4.01	4.56	BBB/Baa1/BBB	муниципальный	
МГор50-об	15 000 R	8.00	18.06.11		18.12.11	7.9	101.92	0.02	1 000	101.92	102.49		4.99	3.91	0.60	BBB/Baa1/BBB	муниципальный	
МГор53-об	15 000 R	8.00	01.09.11		01.09.13	28.6	102.20		2 946	101.15	102.20		6.45	3.95	2.04	BBB/Baa1/BBB	муниципальный	
МГор54-об	15 000 R	8.00	05.09.11		05.09.12	16.6	102.45		826 202	102.41	102.49		5.82	3.94	1.24	BBB/Baa1/BBB	муниципальный	
МГор56-об	20 000 R	8.00	22.09.11		22.09.16	65.9	99.25	0.14	50 010	99.00	99.25		7.50	4.06	4.21	BBB/Baa1/BBB	муниципальный	
МГор58-об	15 000 R	10.00	01.06.11		01.06.11	1.2	100.54	-0.06	16 000	100.49	100.59		4.52	2.51	0.09	BBB/Baa1/BBB	муниципальный	
МГор61-об	15 000 R	15.00	03.06.11		03.06.13	25.6	118.00		1	117.28	118.00		5.98	3.20	1.73	BBB/Baa1/BBB	муниципальный	
МГор62-об	20 000 R	15.00	08.06.11		08.06.14	38.0	118.21	-0.10	33 317	118.21	118.28		6.78	3.20	2.43	BBB/Baa1/BBB	муниципальный	
МГор63-об	15 000 R	15.00	10.06.11		10.12.13	32.0	120.51	0.01		120.35	120.75		6.61	3.14	2.09	BBB/Baa1/BBB	муниципальный	
МГор66-об	110 000 R	8.75	23.05.11		23.11.18	92.3	106.62				107.00		7.58	2.00	5.26	BBB/Baa1/BBB	муниципальный	
Мос.обл.7в	16 000 R	8.00	19.10.11		16.04.14	36.2	101.00	-0.05	543 888	101.00	101.10		7.76	3.95	2.51	/B1/отозван	муниципальный	
Мос.обл.8в	10 000 R	9.00	14.06.11		11.06.13	25.9	102.20		18 550	101.00	102.50		7.23	4.39	1.09	/B1/отозван	муниципальный	
Мос.обл.9в	33 000 R	18.00	27.09.11		15.03.12	10.8	107.99			108.10	108.30		6.33	7.76	0.65	/B1/отозван	муниципальный	
НижегорОбл3	2 000 R	7.70	20.10.11		20.10.11	5.9	101.09			100.40	101.80		5.46	3.80	0.46	B+/отозван/	муниципальный	
НижегорОбл4	2 700 R	8.00	24.05.11		17.11.12	19.0	101.17			99.02			6.83	3.92	0.94	B+/отозван/	муниципальный	
ФФЗ 25063	30 000 R	6.20	11.05.11		09.11.11	6.6	101.37		35 000	101.31	101.45		3.67	1.52	0.51	BBB/Baa1/BBB	гос. бумаги	
ФФЗ 25064	45 000 R	11.90	20.07.11		18.01.12	8.9	106.05	-0.05	483 885	106.05	106.07		3.53	2.80	0.69	BBB/Baa1/BBB	гос. бумаги	
ФФЗ 25065	46 000 R	12.00	20.06.11		27.03.13	23.4	111.72	-0.28	2162 544	111.68	112.00		5.64	2.68	1.65	BBB/Baa1/BBB	гос. бумаги	
ФФЗ 25066	40 000 R	10.55	06.07.11		06.07.11	2.4	101.43	-0.02	969 704	101.43	101.44		3.17	2.59	0.19	BBB/Baa1/BBB	гос. бумаги	
ФФЗ 25067	45 000 R	11.30	20.07.11		17.10.12	18.0	108.75	0.05	101 000	108.65	108.75		5.22	2.59	1.32	BBB/Baa1/BBB	гос. бумаги	
ФФЗ 25068	45 000 R	12.00	24.08.11		20.08.14	40.4	116.76	-0.09	96 038	116.50	116.85		6.42	5.12	2.66	BBB/Baa1/BBB	гос. бумаги	
ФФЗ 25070	44 947 R	10.00	28.09.11		28.09.11	5.2	102.70	-0.01	115 001	102.70	102.74		3.56	4.86	0.41	BBB/Baa1/BBB	гос. бумаги	
ФФЗ 25071	80 000 R	8.10	01.06.11		26.11.14	43.7	104.60	-0.10	97 593	104.50	104.61		6.75	3.86	2.91	BBB/Baa1/BBB	гос. бумаги	
ФФЗ 25072	150 000 R	7.15	27.07.11		23.01.13	21.3	102.80	-0.05	38	102.52	102.80		5.52	3.47	1.56	BBB/Baa1/BBB	гос. бумаги	
ФФЗ 25073	150 000 R	6.85	03.08.11		01.08.12	15.4	102.07	-0.08	50 000	102.02	102.10		5.20	3.35	1.16	BBB/Baa1/BBB	гос. бумаги	
ФФЗ 25075	137 604 R	6.88	20.07.11		15.07.15	51.4	99.65	-0.15	300 002	99.58	99.65		7.10	3.44	3.43	BBB/Baa1/BBB	гос. бумаги	
ФФЗ 25076	92 241 R	7.10	15.09.11		13.03.14	35.1	102.10	-0.05	298 502	102.07	102.10		6.38	4.55	2.46	BBB/Baa1/BBB	гос. бумаги	
ФФЗ 25077	47 429 R	7.35	27.07.11		20.01.16	57.7	100.59	-0.16	106 101	100.59	100.74		7.33	3.64	3.74	BBB/Baa1/BBB	гос. бумаги	
ФФЗ 25078	99 736 R	6.70	10.08.11		06.02.13	21.7	101.90	-0.02	100 000	101.85	101.90		5.64	3.40	1.60	BBB/Baa1/BBB	гос. бумаги	
ФФЗ 26198	42 117 R	6.00	03.11.11		02.11.12	18.5	100.70		2 789	100.55	100.71		5.48	5.96	1.39	BBB/Baa1/BBB	гос. бумаги	
ФФЗ 26199	44 000 R	6.10	13.07.11		11.07.12	14.7	101.16	-0.04	3 650	101.20	101.25		5.20	1.50	1.12	BBB/Baa1/BBB	гос. бумаги	
ФФЗ 26200	50 000 R	6.10	20.07.11		17.07.13	27.1	100.02		788 533	99.95	101.00		6.23	1.52	1.98	BBB/Baa1/BBB	гос. бумаги	
ФФЗ 26202	40 000 R	11.20	22.06.11		17.12.14	44.4	114.80	-0.10	9 702	114.70	114.95		6.76	2.43	2.87	BBB/Baa1/BBB	гос. бумаги	
ФФЗ 26203	139 560 R	6.90	10.08.11		03.08.16	64.2	98.55	-0.20	40 240	98.42	98.55		7.36	3.49	4.14	BBB/Baa1/BBB	гос. бумаги	
ФФЗ 26204	24 758 R	7.50	22.09.11		15.03.18	63.8	99.60		380 202	99.55	99.60		7.71	3.76	5.07	BBB/Baa1/BBB	гос. бумаги	
ФФЗ 26205	17 213 R	7.60	26.10.11		14.04.21	121.4	98.25	-0.02	926	98.20	98.25		8.01	4.15	6.59	BBB/Baa1/BBB	гос. бумаги	
ФФЗ 46002	62 000 R	8.00	10.08.11		08.08.12	15.7	103.35		352 476	103.33	103.34		3.66	3.86	0.74	BBB/Baa1/BBB	гос. бумаги	
ФФЗ 46014	29 145 R	7.00	07.09.11		29.08.18	89.4	96.62		100 000	96.52	96.75		7.77	3.61	5.23	BBB/Baa1/BBB	гос. бумаги	
ФФЗ 46017	80 000 R	7.00	11.05.11		03.08.16	64.2	97.98			94.09	98.45		7.23	1.78	3.78	BBB/Baa1/BBB	гос. бумаги	
ФФЗ 46018	128 934 R	8.00	08.06.11		24.11.21	128.8	96.03		10964 546	92.89	96.88		7.75	2.08	6.39	BBB/Baa1/BBB	гос. бумаги	
ФФЗ 46019	26 000 R		28.03.12		20.03.19	96.2	72.84			71.51	74.17		8.28		4.65	BBB/Baa1/BBB	гос. бумаги	
ФФЗ 4602																		

## Рынок еврооблигаций

Выпуск	Объем, млн	Купон, %	Дата			Месяцев до		Цена	Изм.	Торговый объем, шт	Котировки		Доходность, %			Дюр, лет	Рейтинг F/M/S	Сектор
			купона	оферты	погаш	офрт	погаш				покупка	продажа	офрт	погаш	текущ			
<b>ЕВРООБЛИГАЦИИ</b>																		
Ak bars-11	300 \$	9.25	20.06.11		20.06.11		1.8	101.00	0.19					2.48	4.58	0.15	BB-/Ba3/	банки
Ak bars-12	225 \$	10.25	03.06.11		03.12.12		19.6	109.03	0.04					4.35	4.70	1.44	BB-/Ba3/	банки
Alfa-Bank-12	500 \$	8.20	25.06.11		25.06.12		14.2	105.81	-0.06					3.07	3.88	1.09	BB-/Ba1/B+	банки
Alfa-Bank-13	400 \$	9.25	24.06.11	24.06.11	24.06.13	2.0	26.3	110.00	0.06				-43.10	4.20	0.20	BB-/Ba1/B+	банки	
Alfa-Bank-15_03_18	600 \$	8.00	18.09.11		18.03.15		47.4	107.91	0.08					5.70	3.71	3.32	BB-/Ba1/B+	банки
Alfa-Bank-17	300 \$	8.64	22.08.11	22.02.12	22.02.17	10.0	71.0	103.30	0.07				4.49	4.18	0.78	BB-/Ba1/B+	банки	
Alfa-Bank-17_09_25	1 000 \$	7.88	25.09.11		25.09.17		78.1	105.64	0.15					6.78	3.73	5.00	BB-/Ba1/B+	банки
Alfa-Bank-21	1 000 \$	7.75	28.10.11		28.04.21		121.8	100.87	0.05					376.22	3.84	0.01	BB-/Ba1/B+	банки
Alliance Oil-15	350 \$	9.88	11.09.11		11.03.15		47.2	110.27	-0.02					6.81	4.48	3.20	B-/B+	сырье
Alrosa-14	500 \$	8.88	17.05.11		17.11.14		43.4	115.26	-0.06					4.21	3.85	3.00	BB-/Ba3/BB-	сырье
Alrosa-20	1 000 \$	7.75	03.05.11		03.11.20		116.0	107.56	-0.06					6.66	3.60	6.56	BB-/Ba3/BB-	сырье
Bank St-Petersburg-17	100 \$	10.50	25.07.11		25.07.17		76.1										BB-/Ba3/	банки
BolM-13	500 \$	7.34	13.05.11		13.05.13		24.9	108.42	-0.02					3.06	3.38	1.86	BBB-/Baa1/	банки
BolM-15	300 \$	7.50	25.05.11		25.11.15		55.8	101.97	-0.03					6.99	3.68	3.72	BBB-/Baa1/	банки
BolM-15_03_11	750 \$	6.70	11.09.11		11.03.15		47.2	106.58	-0.13					4.82	3.14	3.38	BBB-/Baa1/	банки
BolM-17	400 \$	6.81	10.05.11		10.05.17		73.5	102.90	0.00					6.22	3.31	4.77	BBB-/Baa1/	банки
Credit Europe Bank-13	300 \$	7.75	20.05.11		20.05.13		25.2										/Ba3/	банки
EURDEV-14	500 \$	7.38	29.09.11		29.09.14		41.7	110.19	0.14					4.15	3.35	3.03	BBB-/A3/BBB	банки
Eurochem12	300 \$	7.88	21.09.11		21.09.12		17.1	103.89						4.96	3.79	1.32	BB//BB	химия
Evrax-04_18	850 \$	6.75	27.10.11		27.04.18		85.3	100.11	0.07					707.70	3.37	0.00	B+/B1/B	металлургия
Evrax-13	1 050 \$	8.88	24.10.11		24.04.13		24.3	110.26	-0.06					3.50	4.03	1.84	B+/B1/B	металлургия
Evrax-15	750 \$	8.25	10.05.11		10.11.15		55.3	111.84	-0.07					5.28	3.69	3.69	/Ba3/BB-	металлургия
Evrax-18	550 \$	9.50	24.10.11		24.04.18		85.2	116.62	-0.02					6.50	4.07	5.24	B+/B1/B	металлургия
Gazprom-12	1 000 €	4.56	09.12.11		09.12.12		19.8	102.98	-0.04					2.63	4.43	1.56	BBB-/Baa1/BBB	сырье
Gazprom-12 JPY	30 000 Y	2.89	15.05.11		15.11.12		19.0	101.17	0.00					2.12	1.43	1.50	BBB-/Baa1/BBB	сырье
Gazprom-13	1 750 \$	9.63	01.09.11		01.03.13		22.5	113.62	-0.01					2.07	4.24	1.71	BBB-/Baa1/BBB	сырье
Gazprom-13 GBP	800 G	6.58	31.10.11		31.10.13		30.6	106.57	-0.02					3.74	6.17	2.30	BBB-/Baa1/BBB	сырье
Gazprom-13-2	1 222 \$	4.51	22.07.11		22.07.13		27.3										BBB-/Baa1/BBB	сырье
Gazprom-13-5	400 \$	7.34	11.10.11		11.04.13		23.9	110.10	-0.05					2.06	3.34	1.84	BBB-/Baa1/BBB	сырье
Gazprom-13-6	500 \$	7.51	31.07.11		31.07.13		27.6	111.16	-0.03					2.40	3.38	2.08	BBB-/Baa1/BBB	сырье
Gazprom-14	780 €	5.03	25.02.12		25.02.14		34.5	104.11	-0.05					3.45	4.83	2.65	BBB-/Baa1/BBB	сырье
Gazprom-14_07_31	1 250 \$	8.13	31.07.11		31.07.14		39.7	114.76	0.03					3.42	3.56	2.86	BBB-/Baa1/BBB	сырье
Gazprom-14-2	700 €	5.36	31.10.11		31.10.14		42.8	105.22	-0.08					3.71	5.10	3.17	BBB-/Baa1/BBB	сырье
Gazprom-15	1 000 €	5.88	01.06.11		01.06.15		49.9	106.31	-0.06					4.12	5.53	3.52	BBB-/Baa1/BBB	сырье
Gazprom-15_02_04	850 €	8.13	04.02.12		04.02.15		46.0	114.22	-0.01					2.06	7.11	3.33	BBB-/Baa1/BBB	сырье
Gazprom-15_11_29	1 000 \$	5.09	29.05.11		29.11.15		55.9	104.33	-0.19					4.05	2.44	4.00	BBB-/Baa1/BBB	сырье
Gazprom-16	1 350 \$	6.21	22.05.11		22.11.16		67.9	108.74	-0.25					4.42	2.86	4.62	BBB-/Baa1/BBB	сырье
Gazprom-17	500 €	5.14	22.03.12		22.03.17		71.9	102.44	-0.08					4.60	5.01	5.11	BBB-/Baa1/BBB	сырье
Gazprom-17-2	500 €	5.44	02.11.11		02.11.17		79.4	103.94	-0.08					4.66	5.23	5.42	BBB-/Baa1/BBB	сырье
Gazprom-18	1 200 €	6.61	13.02.12		13.02.18		82.8	108.07	-0.02					5.10	6.11	5.53	BBB-/Baa1/BBB	сырье
Gazprom-18-2	1 100 \$	8.15	11.10.11		11.04.18		84.7	117.61	0.03					5.11	3.46	5.43	BBB-/Baa1/BBB	сырье
Gazprom-19	2 250 \$	9.25	23.10.11	23.04.12	23.04.19	12.0	97.3										BBB-/Baa1/BBB	сырье
Gazprom-20	1 250 \$	7.20	01.08.11		01.02.20		106.8	108.65	-0.01					4.20	3.31	2.84	BBB-/Baa1/BBB	сырье
Gazprom-22	1 300 \$	6.51	07.09.11		07.03.22		132.3	105.45	-0.16					5.82	3.09	7.75	BBB-/Baa1/BBB	сырье
Gazprom-34	1 200 \$	8.63	28.04.11	28.04.14	28.04.34	37.0	280.1	123.38	0.35				0.74	3.50	2.64	BBB-/Baa1/BBB	сырье	
Gazprom-37	1 250 \$	7.29	16.08.11		16.08.37		320.3	107.50	0.26					6.68	3.39	11.96	BBB-/Baa1/BBB	сырье
Gazprombank-11	300 \$	7.97	15.06.11		15.06.11		1.7	100.96	-0.11					0.89	3.95	0.14	/Baa3/BB	банки
Gazprombank-13	500 \$	7.93	28.06.11		28.06.13		26.5	109.97	0.02					3.14	3.61	1.97	/Baa3/BB	банки
Gazprombank-14	500 \$	6.25	15.06.11		15.12.14		44.3	105.77	-0.05					4.51	2.95	3.18	/Baa3/BB	банки
Gazprombank-15	1 000 \$	6.50	23.09.11		23.09.15		53.7	106.84	0.00					4.76	3.04	3.81	/Baa3/BB	банки
Gazprombank-16	120 \$	7.35	08.05.11		08.05.16		61.3							3.65	2.70	2.07	/Baa3/BB	банки
Gazstream-13	647 \$	5.63	22.07.11		22.07.13		27.3	104.20	0.13					3.65	2.70	3.81	BBB-/Baa1/BBB	сырье
HCFB-11	500 \$	11.00	20.06.11		20.06.11		1.8	101.00	-0.38					4.17	5.45	0.15	/Ba3/B+	банки
HCFB-11-2	450 \$	11.75	11.08.11		11.08.11		3.6	102.42	-0.13					3.31	5.74	0.29	/Ba3/B+	банки
HCFB-14	500 \$	7.00	18.09.11		18.03.14		35.2	102.43	-0.05					6.07	3.42	2.58	/Ba3/B+	банки
IIB-13	200 \$	11.00	15.08.11		15.02.13		22.0										D/Caa2/D	банки
KZOSRU-11	200 \$	9.25	30.04.11		30.10.11		6.2	102.73						3.80	4.50	0.48	RD//D	химия
LenSpetsSMU-15	150 \$	9.75	09.05.11		09.11.15		55.3										//B	строительство
Lukoil-14	900 \$	6.38	05.05.11		05.11.14		43.0	109.48	-0.04					3.49	2.91	3.09	BBB-/Baa2/BBB-	сырье
Lukoil-17	500 \$	6.36	07.06.11		07.06.17		74.5	107.44	-0.14					4.93	2.96	4.96	BBB-/Baa2/BBB-	сырье
Lukoil-19	600 \$	7.25	05.05.11		05.11.19		103.8	110.22	-0.14					5.72	3.29	6.24	BBB-/Baa2/BBB-	сырье
Lukoil-20	800 \$	6.13	09.05.11		09.11.20		116.2											сырье
Lukoil-22	500 \$	6.66	07.06.11		07.06.22		135.3	105.23	-0.10					6.00	3.16	7.69	BBB-/Baa2/BBB-	сырье
MBRD-16	60 \$	10.38	10.09.11		10.03.16		59.3	98.54	-0.22					10.76	5.26	3.69	B-/B1/	банки
MDM-11	200 \$	9.75	21.07.11		21.07.11		2.9	102.03						1.10	4.78	0.24	BB-/Baa2/B+	банки
Moscow-11	374 €	6.45	12.10.11		12.10.11		5.6	102.04	-0.07					1.91	6.32	0.46	BBB-/Baa1/BBB	муниципальный
Moscow-16	407 €	5.06	20.10.11		20.10.16		66.8	101.33	-0.02					4.72	5.00			

## Рынок еврооблигаций

Выпуск	Объем, млн	Купон, %	Дата			Месяцев до		Цена	Изм.	Торговый объем, шт	Котировки		Доходность, %			Дюр, лет	Рейтинг F/M/S	Сектор
			купона	оферты	погаш	офрт	погаш				покупка	продажа	офрт	погаш	текущ			
<b>ЕВРООБЛИГАЦИИ</b>																		
Promsvyazbank-16	200 \$	11.25	08.07.11		08.07.16	63.3	114.66	0.04					7.76	4.91	3.89	BB-/Ba2/отозван	банки	
Promsvyazbank-18	100 \$	12.50	31.07.11		31.01.18	82.4	111.54	0.02					11.02	5.60	4.44	BB-/Ba2/отозван	банки	
Raspadskaya-12	300 \$	7.50	22.05.11		22.05.12	13.1	104.13	-0.01					3.54	3.60	1.00	/B1/B+	сырье	
Renaissance-16	325 \$	11.00	21.10.11		21.04.16	60.7	100.31	0.04					10.92	5.48	3.76	B-/B1/B	банки	
RenCap-13	225 \$	13.00	01.10.11		01.04.13	23.5	106.85	0.05					9.05	6.08	1.68	B-/B1/B	банки	
Rosbank-12	130 \$	9.00	01.07.11		01.07.12	14.4										BBB+/Baa3/BB+	банки	
Rosselkhozbank-12 CHF	150 C	6.26	30.04.11		30.04.12	12.3	102.75						3.42	6.10	0.94	BBB/Baa1/	банки	
Rosselkhozbank-13	700 \$	7.18	16.05.11		16.05.13	25.0	108.79	-0.03					2.75	3.30	1.87	BBB/Baa1/	банки	
Rosselkhozbank-13 RUB	30 000 R	7.50	25.09.11		25.03.13	23.3	102.28	0.00					6.22	3.67	1.76	BBB/Baa1/	банки	
Rosselkhozbank-14	750 \$	7.13	14.07.11		14.01.14	33.1	108.54	-0.04					3.78	3.28	2.44	BBB/Baa1/	банки	
Rosselkhozbank-14-2	1 000 \$	9.00	11.06.11		11.06.14	38.1	114.46	-0.09					4.03	3.93	2.68	BBB/Baa1/	банки	
Rosselkhozbank-16	500 \$	6.97	21.09.11	21.09.11	21.09.16	5.0	101.13	-0.12			4.10		3.45	3.40	0.40	BBB/Baa1/	банки	
Rosselkhozbank-16 RUB	20 000 R	8.70	17.09.11		17.03.16	69.8	102.99	-0.05					7.95	4.22	3.91	BBB/Baa1/	банки	
Rosselkhozbank-17	1 250 \$	6.30	15.05.11		15.05.17	73.7	104.98	-0.21					5.32	3.00	4.89	BBB/Baa1/	банки	
Rosselkhozbank-18	1 000 \$	7.75	29.05.11		29.05.18	86.3	111.90	-0.07					5.69	3.46	5.37	BBB/Baa1/	банки	
RusHydro-15	20 000 R	7.88	28.04.11		28.10.15	54.9										/Baa3/BBB-	энергетика	
Russia-15	2 000 \$	3.63	29.04.11		29.04.15	48.8	101.10	0.06					3.33	1.79	3.64	BBB/Baa1/BBB	гос. бумаги	
Russia-18	3 466 \$	11.00	24.07.11		24.07.18	88.2	141.11	-0.07					4.33	3.90	5.32	BBB/Baa1/BBB	гос. бумаги	
Russia-18 RUB	40 000 R	7.85	10.09.11		10.03.18	83.7	106.04	-0.27					6.29	3.70	5.26	BBB/Baa1/BBB	гос. бумаги	
Russia-20	3 500 \$	5.00	29.04.11		29.04.20	109.7	101.05	0.03					4.85	2.47	7.02	BBB/Baa1/BBB	гос. бумаги	
Russia-28	2 500 \$	12.75	24.06.11		24.06.28	209.0	175.69	0.03					5.75	3.63	9.05	BBB/Baa1/BBB	гос. бумаги	
Russia-30	21 218 \$	7.50	30.09.11		31.03.30	230.5	116.32		13000 000				4.71	3.22	5.64	BBB/Baa1/BBB	гос. бумаги	
RusStandard-11	350 \$	8.63	05.05.11		05.05.11	0.3	100.16	0.03					2.07	4.31	0.02	B+/Ba3/B+	банки	
RusStandard-15	200 \$	8.88	16.06.11		16.12.15	56.5	101.32	-0.06					8.52	4.38	3.64	B+/Ba3/B+	банки	
RusStandard-16	200 \$	9.75	01.06.11		01.12.16	68.2	102.38	0.12					10.47	4.76	3.99	B+/Ba3/B+	банки	
RZD-17	1 500 \$	5.74	03.10.11		03.04.17	72.3	104.69	-0.15					4.82	2.74	5.00	BBB/Baa1/BBB	транспорт	
RZD-31 GBP	350 G	4.24	25.09.11		25.03.31	242.4										BBB/Baa1/BBB	транспорт	
Sberbank-11	750 \$	5.93	14.05.11		14.11.11	6.7	102.86	-0.02					0.72	2.88	0.53	BBB/Baa1/	банки	
Sberbank-13	500 \$	6.48	15.05.11		15.05.13	25.0	108.10	-0.15					2.41	3.00	1.89	BBB/Baa1/	банки	
Sberbank-13-2	500 \$	6.47	02.07.11		02.07.13	26.6	108.30	0.00					2.54	2.99	2.01	BBB/Baa1/	банки	
Sberbank-14 CHF	400 C	3.50	12.11.11		12.11.14	43.2	101.96	0.07					2.88	3.43	3.30	BBB/Baa1/	банки	
Sberbank-15_07	1 500 \$	5.50	07.07.11		07.07.15	51.1	104.84	-0.18					4.23	2.62	3.38	BBB/Baa1/	банки	
Sberbank-17	1 000 \$	5.40	24.09.11		24.09.17	78.1	102.03	-0.19					5.03	2.65	5.36	BBB/Baa1/	банки	
Severstal-13	1 250 \$	9.75	29.07.11		29.07.13	27.5	112.79	0.04					3.78	4.32	2.02	B+/Ba3/BB-	сырье	
Severstal-14	375 \$	9.25	19.10.11		19.04.14	36.3	114.01	-0.09					4.20	4.06	2.64	B+/Ba3/BB-	сырье	
Severstal-17	1 000 \$	6.70	25.10.11		25.10.17	79.1	102.62	-0.10					6.20	3.26	5.23	B+/Ba3/BB-	сырье	
SINEK-15	250 \$	7.70	03.08.11		03.08.15	52.0	107.38	0.27					5.72	3.59	3.58	BBB-/Ba1/	финансы	
Sovkorniflot-17	800 \$	5.38	27.04.11		27.10.17	79.2	98.20	0.05					5.71	2.74	5.27		транспорт	
TCS Finance-14	175 \$	11.50	20.10.11		21.04.14	36.4	100.27	0.05					11.39		2.47		банки	
TMK-11	600 \$	10.00	29.07.11		29.07.11	3.1	101.88	0.01					2.64	4.91	0.26	/B1/B	производство	
TMK-18	500 \$	7.75	27.07.11		27.01.18	82.3	103.75	0.06					6.57	3.74	5.15	/B1/B	производство	
TNK-11	500 \$	6.88	18.07.11		18.07.11	2.8	101.35	0.00					0.93	3.39	0.23	BBB-/Baa2/BBB-	сырье	
TNK-12	500 \$	6.13	20.09.11		20.09.12	17.1	104.18	-0.03					3.05	2.94	1.34	BBB-/Baa2/BBB-	сырье	
TNK-13	600 \$	7.50	13.09.11		13.03.13	22.9	109.32	-0.03					2.40	3.43	1.76	BBB-/Baa2/BBB-	сырье	
TNK-15	500 \$	6.25	02.08.11		02.02.15	45.9	107.34	-0.12					4.12	2.91	3.32	BBB-/Baa2/BBB-	сырье	
TNK-16	1 000 \$	7.50	18.07.11		18.07.16	63.7	112.05	-0.18					4.86	3.35	4.29	BBB-/Baa2/BBB-	сырье	
TNK-17	800 \$	6.63	20.09.11		20.03.17	71.8	107.12	-0.17					5.21	3.09	4.86	BBB-/Baa2/BBB-	сырье	
TNK-18	1 100 \$	7.88	13.09.11		13.03.18	83.8	113.78	-0.19					5.44	3.46	5.36	BBB-/Baa2/BBB-	сырье	
TNK-20	500 \$	7.25	02.08.11		02.02.20	106.8	109.85	-0.27					5.80	3.30	6.46	BBB-/Baa2/BBB-	сырье	
TransCapitalBank-17	100 \$	10.51	18.07.11		18.07.17	75.8	104.38						10.65	5.04	4.32	/B1/	банки	
TransCreditBank-11	350 \$	9.00	25.06.11		25.06.11	2.0	101.07	0.03					2.09	4.45	0.16	/Ba1/BB	банки	
Transneft-12	500 \$	6.10	27.06.11		27.06.12	14.3	105.25	0.02					1.55	2.90	1.12	/Baa1/BBB	сырье	
Transneft-12-2	700 €	5.38	27.06.11		27.06.12	14.3	102.91	-0.01					2.83	2.61	1.12	/Baa1/BBB	сырье	
Transneft-13	600 \$	7.70	07.08.11		07.08.13	27.8	111.83	-0.05					2.34	3.44	2.09	/Baa1/BBB	сырье	
Transneft-14	1 300 \$	5.67	05.09.11		05.03.14	34.8	107.26	-0.07					3.00	2.64	2.63	/Baa1/BBB	сырье	
Transneft-18	1 050 \$	8.70	07.08.11		07.08.18	88.7	124.06	-0.05					4.75	3.51	5.53	/Baa1/BBB	сырье	
URSA-11-1	130 \$	12.00	30.06.11		30.12.11	8.3	106.19	-0.07					2.71	5.65	0.64	B+/Ba3/	банки	
URSA-11-2	300 €	8.30	16.11.11		16.11.11	6.8	102.74	0.02					3.17	8.08	0.55	B+/Ba3/	банки	
UTK-13 CLN	3 500 R	9.00	04.06.11	04.06.11	04.06.13	1.0	25.7						3.71	3.75	4.38	/B1/B	телеком	
VEB-16 CHF	400 C	3.75	17.02.12		17.02.16	58.6	100.03						5.06	2.67	5.36	BBB/Baa1/BBB	банки	
VEB-17	600 \$	5.45	22.05.11		22.11.17	80.1	102.16	-0.05								BBB/Baa1/BBB	банки	
VEB-20	1 600 \$	6.90	09.07.11		09.07.20	112.1	107.12	-0.01					5.89	3.22	6.72	BBB/Baa1/BBB	банки	
VEB-25	1 000 \$	6.80	22.05.11		22.11.25	177.5	101.81	-0.11					6.60	3.34	8.96	BBB/Baa1/BBB	банки	
Vimpelcom-11	300 \$	8.38	22.10.11		22.10.11	6.0	103.30	0.07					1.57	4.05	0.48	/Ba3/BB-	телеком	
Vimpelcom-13	1 000 \$	8.38	30.04.11		30.04.13	24.5	109.34	0.02					3.52	3.83	1.80	/Ba3/BB-	телеком	
Vimpelcom-16	600 \$	8.25	23.05.11		23.05.16	61.8	110.87	0.11					5.75	3.72	4.05	/Ba3/BB-	телеком	
Vimpelcom-16_02_02	500 \$	6.49	02.08.11		02.02.16	58.1	103.87	0.03					5.56	3.13	4.02	/Ba3/BB-	телеком	
Vimpelcom-18	1 000 \$	9.13	30.04.11		30.04.18	85.4	114.48	-0.02					6.52	3.99	5.09	/Ba3/BB-	телеком	
Vimpelcom-21	1 000 \$	7.75	02.08.11		02.02.21	119.0	1											

# Департамент по операциям с долговыми инструментами

## Исполнительный директор, руководитель департамента

Борис Гинзбург, ginzburgbi@uralsib.ru

## Управление продаж и торговли

### Руководитель управления

Сергей Шемардов, she\_sa@uralsib.ru

### Управление продаж

Коррадо Таведжиа, taveggia@uralsib.ru  
Елена Довгань, dov\_en@uralsib.ru  
Анна Карпова, karpovaam@uralsib.ru  
Екатерина Кочемазова, kochemazovaea@uralsib.ru  
Дмитрий Попов, popovdv@uralsib.ru  
Алексей Соколов, sokolovav@uralsib.ru  
Дэниэл Фельцман, feltsmad@uralsib.ru

### Управление торговли

Андрей Борисов, bor\_av@uralsib.ru  
Вячеслав Чалов, chalovvg@uralsib.ru  
Наталья Храброва, khrabrovann@uralsib.ru

### Корпоративные выпуски

Артемий Самойлов, samojlova@uralsib.ru  
Виктор Орехов, ore\_vv@uralsib.ru  
Дарья Союшкина, sonyushkinada@uralsib.ru  
Алексей Чекушин, chekushinay@uralsib.ru

### Региональные выпуски

Кирилл Иванов, ivanovkv@uralsib.ru  
Александр Маргеев, margeevas@uralsib.ru

## Управление по рынкам долгового капитала

### Сопровождение проектов

Гюзель Тимошкина, tim\_gg@uralsib.ru  
Галина Гудыма, gud\_gi@uralsib.ru  
Наталья Грищенко, grischenkovane@uralsib.ru  
Антон Кулаков, kulakovak@uralsib.ru

## Аналитическое управление

### Руководитель управления

Константин Чернышев, che\_kb@uralsib.ru

### Дирекция анализа долговых инструментов

Руководитель Дмитрий Дудкин, dudkindi@uralsib.ru

### Заместитель руководителя управления

Вячеслав Смольянинов, smolyaninovv@uralsib.ru

### Долговые обязательства

Дмитрий Дудкин, dudkindi@uralsib.ru  
Надежда Мырסיкова, myrsikovav@uralsib.ru  
Мария Радченко, radchenkomg@uralsib.ru  
Ольга Стерина, sterinaoa@uralsib.ru  
Юрий Голбан, golbanyv@uralsib.ru

### Стратегия/Политика

Крис Уифер, cwaefer@uralsib.ru  
Вячеслав Смольянинов, smolyaninovv@uralsib.ru  
Леонид Слипченко, slipchenkola@uralsib.ru

### Экономика

Алексей Девятов, devyatovae@uralsib.ru  
Наталья Майорова, mai\_ng@uralsib.ru  
Ольга Стерина, sterinaoa@uralsib.ru

### Банки

Леонид Слипченко, slipchenkola@uralsib.ru  
Наталья Майорова, mai\_ng@uralsib.ru  
Наталья Березина, berezinana@uralsib.ru

### Анализ рыночных данных

Вячеслав Смольянинов, smolyaninovv@uralsib.ru  
Василий Дегтярев, degtyarevwm@uralsib.ru  
Дмитрий Пуш, pushds@uralsib.ru  
Максим Недовесов, nedovesovmv@uralsib.ru

### Английский язык

Джон Уолш (англ. яз.), walshj@uralsib.ru,  
Тимоти Халл, hallt@uralsib.ru  
Пол Де Витт, dewittpd@uralsib.ru  
Хиссам Латиф, latifh@uralsib.ru

### Дизайн

Ангелина Шабаринова, shabarinovav@uralsib.ru

### Нефть и газ

Алексей Кокин, kokinav@uralsib.ru  
Юлия Новиченкова, novichenkova@uralsib.ru

### Электроэнергетика

Матвей Тайц, tai\_ma@uralsib.ru  
Александр Селезнев, seleznevae@uralsib.ru

### Металлургия/Горнодобывающая промышленность

Дмитрий Смолин, smolindv@uralsib.ru  
Николай Сосновский, sosnovskyno@uralsib.ru

### Телекоммуникации/Медиа/ Информационные технологии

Константин Чернышев, che\_kb@uralsib.ru  
Константин Белов, belovka@uralsib.ru

### Минеральные удобрения/ Машиностроение/Транспорт

Анна Куприянова, kupriyanovaa@uralsib.ru  
Ирина Иртегова, irtegovais@uralsib.ru

### Потребительский сектор/Недвижимость

Тигран Оганесян, hovhannisyann@uralsib.ru  
Александр Шелестович, shelestovich@uralsib.ru

## Редакторская группа

### Русский язык

Андрей Пятигорский, pya\_ae@uralsib.ru  
Евгений Гринкруг, grinkruges@uralsib.ru  
Ольга Симкина, sim\_oa@uralsib.ru  
Анна Разинцева, razintsevaav@uralsib.ru  
Степан Чургов, chugrovss@uralsib.ru

Настоящий бюллетень предназначен исключительно для информационных целей. Ни при каких обстоятельствах он не должен использоваться или рассматриваться как oferta или предложение делать oferty. Несмотря на то что данный материал был подготовлен с максимальной тщательностью, УРАЛСИБ не дает никаких прямых или косвенных заверений или гарантий в отношении достоверности и полноты включенной в бюллетень информации. Ни УРАЛСИБ, ни агенты компании или аффилированные лица не несут никакой ответственности за любые прямые или косвенные убытки от использования настоящего бюллетеня или содержащейся в нем информации. Все права на бюллетень принадлежат ООО «УРАЛСИБ Кэпитал», и содержащаяся в нем информация не может воспроизводиться или распространяться без предварительного письменного разрешения. © УРАЛСИБ Кэпитал 2011