

Рублевые выпуски

| УТМ, % | Изменение, б.п. | | | УТД |
|--------------|-----------------|---------|---------|------|
| | знач. | за ден. | за мес. | |
| ОФЗ 46020 | 8.0 | (2) | 2 | 4 |
| Газпром-11 | 6.8 | (11) | (22) | (74) |
| Вымпелком-67 | 8.3 | - | (14) | (19) |

Сырьевые рынки

| | Изменение, % | | | УТД |
|---------------------|--------------|---------|---------|------|
| | знач. | за ден. | за мес. | |
| Золото, \$/унция | 1 527.4 | 1.4 | 7.5 | 7.5 |
| Urals, \$/барр. | 122.1 | 1.6 | 10.5 | 32.4 |
| S&P Металлы, инд. | 2 016.8 | (1.3) | (0.1) | 1.2 |
| S&P C/x прод., инд. | 853.7 | (2.2) | 2.3 | 3.3 |

Денежный рынок

| млрд руб. | Изменение | | | УТД |
|---------------|-----------|---------|---------|---------|
| | знач. | за ден. | за мес. | |
| Рето в ЦБ | 1.8 | (0.0) | (6.5) | - |
| Корсчета | 588.5 | 75.1 | 2.6 | (406.2) |
| Депозиты в ЦБ | 474.9 | (26.3) | (17.1) | (158.3) |

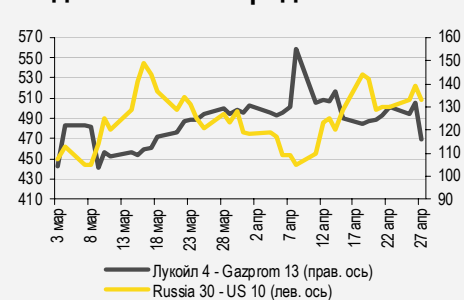
| | Изменение, б.п. | | | УТД |
|-----------------|-----------------|---------|---------|------|
| | знач. | за ден. | за мес. | |
| NDF 1Y, % | 4.19 | - | (12) | (72) |
| MOSPrime O/N, % | 3.37 | 9 | 21 | 162 |

| USD RUB | Изменение, % | | | УТД |
|---------|--------------|---------|---------|-------|
| | знач. | за ден. | за мес. | |
| | 27.68 | (0.4) | (2.3) | (9.4) |

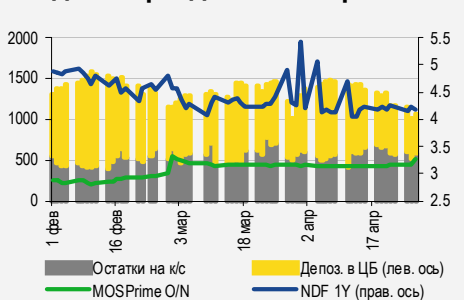
Индексы

| б.п. | Изменение, б.п. | | | УТД |
|--------------------|-----------------|---------|---------|------|
| | знач. | за ден. | за мес. | |
| Russia 30 - UST 10 | 133.0 | (6) | 6 | (20) |
| EMBI + Spread | 304.0 | (3.9) | 13.0 | 15.5 |

Индикативные спреды



Индикаторы денежного рынка



Источники: РТС, ММВБ, Bloomberg, оценки УРАЛСИБа

СТРАТЕГИЯ

ВНЕШНИЙ РЫНОК

Вектор торговой сессии задаст публикация данных по ВВП США за I квартал. 2011 г., ожидается замедление роста экономики по сравнению с предыдущим кварталом. Также будут опубликованы данные с рынков труда и недвижимости США, а в Европе Италия будет продавать гособлигации. ФРС добавила рынкам оптимизма, рост продолжился. стр. 2

ВНУТРЕННИЙ РЫНОК

Аукцион по доразмещению семилетних ОФЗ 26204 прошел очень успешно: из предложения в объеме 20 млрд руб. удалось продать бумаг на 19,8 млрд руб., а средневзвешенная доходность сложилась ниже рынка. ЦБ включил в ломбардный список 14 новых бумаг девяти эмитентов; на наш взгляд, наибольший интерес представляет выпуск ЛК УРАЛСИБ БО-01. стр. 2

ДЕНЕЖНЫЙ РЫНОК

Ставки МБК поднялись до максимальных уровней с начала года на фоне сокращения ликвидности вследствие налоговых платежей. На сегодня запланированы выплаты по налогу на прибыль и ликвидность может вновь уменьшиться, что позволит ставкам МБК штурмовать новые высоты. стр. 4

КОРПОРАТИВНЫЕ СОБЫТИЯ

TNK-BP INTERNATIONAL LIMITED (BBB-/BAA2/BBB-)

Вчера компания представила выборочные результаты за I квартал 2010 г. по US GAAP. Но даже по отдельным показателям можно сделать вывод о продолжающемся росте бизнеса компании и повышении его рентабельности. В целом облигации TNK-BP International торгуются на справедливых уровнях, практически на одной кривой. Но завершение акционерного конфликта подержит рост котировок. стр. 5

ВТБ (BBB/BAА1/BBB)

Вчера Группа ВТБ опубликовала высокие финансовые результаты за IV квартал и весь 2010 г., показав рекордную чистую прибыль в размере 16 млрд руб. и 54,8 млрд руб. соответственно. Рост кредитного портфеля банка возобновился по всем сегментам, а падение процентных доходов, вызванное снижением чистой процентной маржи, было компенсировано увеличением непроцентных доходов. стр. 5

АКРОН (-/B1/B+)

Производитель минеральных удобрений «Акрон», опубликовал отчетность за II полугодие и весь 2010 г. по МСФО, показавшую повышение финансовых показателей и снижение долговой нагрузки. В то же время масштабная инвестиционная программа вряд ли позволит Акрону снизить левередж в среднесрочной перспективе. Облигации Акрона переоценены, рекомендуем обратить внимание на выпуски других эмитентов с сопоставимым кредитным рейтингом. стр. 6

RUSSIAN INFORMER

Новости и комментарии, относящиеся к рынку акций, см. в нашем ежедневном издании [Russian Informer](#).

СТРАТЕГИЯ

Внешний рынок

Ждем данных по ВВП США, ФРС задала вектор движения котировок. Вчера инвесторы вздохнули с облегчением после заседания ФРС: монетарные власти сохранили свой тон, отмечая восстановление американской экономики и улучшение ситуации на рынке труда. Также глава ФРС Бен Бернанке отметил, что текущие инфляционные риски рассматриваются как временные: ужесточение монетарной политики США произойдет не раньше чем через несколько заседаний. Рынки воспряли духом и закончили торговую сессию ростом в среднем на 0,7%, а американская валюта, наоборот, – резким снижением: пара евро/доллар уверенно превысила отметку 1,48 долл./евро и сейчас продолжает рост в пользу евро. Вчера доходность десятилетних казначейских облигаций США начала торговую сессию резким ростом, поднявшись до 3,37%, однако ближе к концу дня часть роста была растеряна и доходность опустилась до 3,33%. Мы считаем, что меры по стимулированию экономики США рано или поздно все-таки спровоцируют разгон инфляции, в результате чего доходность 10UST поднимется до 4,5%. Четверг будет не менее интересным и важным для рынков: намечен большой объем публикации данных: прежде всего предварительной оценки ВВП США за I квартал 2011 г., рынок ожидает замедления роста до 2% с 3,1% кварталом ранее. Именно данные по ВВП зададут сегодня вектор торгов. Кроме того, выйдут традиционные данные по рынку труда (ожидается снижение заявок по безработице на 8 тыс.), а также статистика с рынка недвижимости (рост предстоящих продаж домов должен составить 1,5%). Сегодня будут новости и из Европы, Италия планирует проведение сразу трех аукционов по продаже гособлигаций суммарным объемом 10,5 млрд евро: доходности гособлигаций периферийных стран зоны евро продолжают расти, что усложняет привлечение нового и обслуживание существующего долгов.

Евробонды успели несколько подрасти. Вчера спред индикативного суверенного выпуска Russia'30 к 10UST сузился на 5 б.п. до уровня 135 б.п., при этом цена Russia'30 вновь изменилась незначительно и осталась у отметки 116,3% от номинала. Остальным бумагам суверенного сегмента удалось продемонстрировать рост в среднем на 10 б.п. Корпоративные еврооблигации сделали попытку подрасти, однако рост был совсем незначительный. Длинный конец кривой Газпрома вчера оказался под давлением после роста накануне, в результате чего бумаги газового монополиста закрылись снижением в среднем на 5 б.п. Бумаги ЛУКОЙЛа закрылись нейтрально. Из-за дальнейшего ослабления американской валюты, которое мы будем наблюдать в ближайшее время, цены на нефть могут продолжить свой рост, что окажет поддержку прежде всего бумагам нефтегазового сектора. Неплохо выглядели вчера бумаги финансового сектора, в частности, стоит выделить бумаги РСХБ, Номос-Банка, Промсвязьбанка и Альфа-Банка. Одними из лидеров рынка стали евробонды Вымпелкома, которым удалось подорожать в среднем на 10 б.п. Индексы Азии торгуются сегодня утром в плюсе, фьючерсы на американские фондовые индексы так же демонстрируют положительную динамику. Мы ожидаем, что торги откроются ростом, однако до публикации данных по ВВП сильных изменений цен ждать не стоит.

Ольга Стерина, sterinaoa@uralsib.ru

Внутренний рынок

Аукцион ОФЗ – неожиданный успех. Вчера Минфин проводил аукцион по доразмещению ОФЗ 26204 с погашением 15 марта 2018 г. объемом 20 млрд руб. Мы не ожидали, что финансовому ведомству удастся разместить существенную часть объема, так как в данный момент уровень свободной ликвидности заметно снизился по причине налоговых платежей. Однако мы оказались неправы: Минфин продал бумаг на 19,8 млрд руб. при спросе 28,1 млрд руб. Как известно, накануне аукциона Минфин объявил ориентир ожидаемой доходности в диапазоне 7,65–7,75%, что вызвало заметные продажи бумаги и рост ее доходности до 7,74% – ориентиры исключали премии к рынку. По итогам аукциона доходность по средневзвешенной цене составила 7,71%. Это означает, что благодаря хорошему спросу Минфину удалось даже сбить доходность. Мы подтверждаем наш позитивный взгляд на ОФЗ 26204 и считаем, что потенциал снижения доходности данной бумаги сохраняется.

Пополнение ломбардного списка ЦБ. В Вестнике Банка России опубликован список бумаг, которые регулятор включил в свой ломбардный список. Ломбардный список ЦБ пополнился 14 бумагами девяти эмитентов: АИЖК, МДМ-Банка, АФК «Система», Газпром нефти, ММК, ФСК ЕСЭ, ЛК УРАЛСИБ, Мечела и Альфа-Банка. Более подробная информация по каждому выпуску представлена в таблице ниже. Из всех нижеперечисленных бумаг мы отдаем предпочтение ЛК УРАЛСИБ БО-01 (дюрация 1,25 года, УТМ 8,46%). ЦБ принимает данные бумаги в залог по своим кредитам после установления дисконтов и поправочных коэффициентов. Кроме того, напомним, что согласно новым правилам

регулятора с 1 июля 2011 г. минимальные требования по рейтингам эмитентов для включения в ломбардный список будут повышены до В+/В1.

9 эмитентов и 14 бумаг будут включены в ломбардный список ЦБ

Список новых ломбардных бумаг

| Эмитент | Бумага | Объем, млрд руб. | Дата oferty | Дата погашения | YTM, % |
|--------------|------------------|------------------|-------------|----------------|--------|
| АИЖК | АИЖК-17 | 8 | | 15.04.2022 | 8,8% |
| МДМ-Банк | МДМ-Банк БО-02 | 5 | | 17.12.2013 | 8,1% |
| АФК Система | АФК Система-04 | 20 | | 15.03.2016 | 7,4% |
| Газпромнефть | Газпромнефть-08 | 10 | | 02.02.2016 | 8,0% |
| | Газпромнефть-09 | 10 | 02.02.2016 | 26.01.2021 | 8,0% |
| | Газпромнефть-10 | 10 | 30.01.2018 | 26.01.2021 | 8,4% |
| ММК | ММК БО-04 | 5 | | 15.04.2014 | 8,2% |
| ФСК ЭЭС | ФСК ЭЭС-06 | 10 | 26.09.2013 | 15.09.2020 | 6,8% |
| | ФСК ЭЭС-08 | 10 | 26.09.2013 | 15.09.2020 | 6,6% |
| | ФСК ЭЭС-10 | 10 | 24.09.2015 | 15.09.2020 | 7,6% |
| ЛК Уралсиб | ЛК Уралсиб БО-01 | 2 | | 28.02.2014 | 8,5% |
| Мечел | Мечел-15 | 5 | 18.02.2014 | 09.02.2021 | 8,0% |
| | Мечел-16 | 5 | 18.02.2014 | 09.02.2021 | 8,0% |
| Альфа-Банк | Альфа-Банк-01 | 5 | 04.02.2014 | 02.02.2016 | 7,9% |

Источники: Cbonds, ММВБ, ЦБ

Ольга Стерина, sterinaoa@uralsib.ru

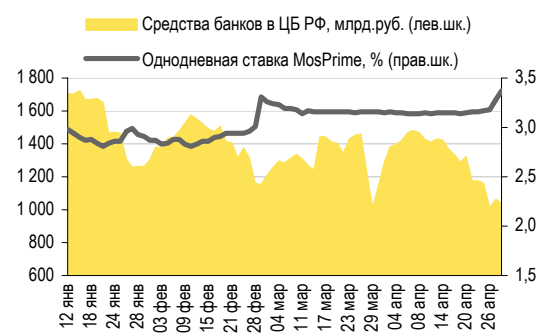
ДЕНЕЖНЫЙ РЫНОК

Сегодняшние выплаты по налогу на прибыль могут привести к росту ставок МБК

Ставки МБК продолжают расти на фоне сокращения ликвидности, которая может продолжить снижаться сегодня и завтра под влиянием запланированных на сегодня выплат по налогу на прибыль. Остатки на корсчетах кредитных учреждений в ЦБ выросли на 33,1 млрд руб. до 621,6 млрд руб., депозиты банков в ЦБ уменьшились на 57,1 млрд руб. до 417,8 млрд руб. Все ставки МБК повысились, наибольший рост отмечен в коротких ставках. Индикативная ставка MosPrime по однодневным кредитам поднялась на 9 б.п. до максимального уровня в текущем году – 3,37%. Прочие ставки МБК увеличились на 2–4 б.п.

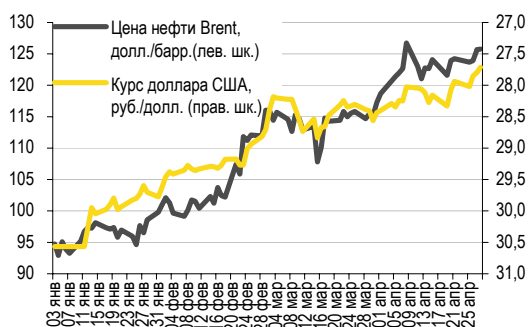
Рубль третий день подряд укрепляется против бивалютной корзины, поднявшись по итогам вчерашней сессии на 6 копеек до уровня 33,52 руб. Доллар на ММВБ упал на 8 копеек до 27,71 руб./долл., евро потерял 3 копейки и снизился до 40,62 руб./евро. По итогам двухдневного заседания ФРС США оставила однодневную базовую ставку на уровне 0–0,25%, сохранив курс на стимулирование экономики. Как следствие, индекс доллара против шести основных мировых валют упал до минимальных значений с июля 2008 г. Евро укрепился против доллара на 1% по итогам вчерашней сессии и сегодня торгуется вблизи 1,487 долл./евро, что на 0,6% выше уровня предыдущего закрытия. Золото установило новый рекорд, подорожав до 1 531,9 долл./унция. Цена на нефть вчера выросла на 1,4% (Brent), и сегодня восходящий тренд остается в силе. Рублю не остается ничего иного, кроме как продолжить движение вверх, поскольку пути для отступления оказались перекрыты: цены на сырье растут, доллар падает, фондовые индексы повышаются. Сегодня мы ожидаем роста рубля против доллара до уровня 27,5–27,6 руб./долл., однако повышение курса евро по отношению к доллару способно привести к снижению рубля против единой европейской валюты.

Совокупные средства банков в ЦБ РФ, млрд руб., и однодневная ставка MosPrime, %



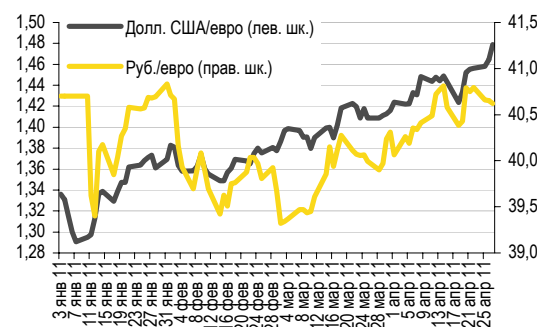
Источники: ЦБ РФ

Курс руб./долл. и цена барреля нефти Brent, долл.



Источники: Bloomberg, ММВБ

Курс евро относительно доллара США и рубля



Источники: Bloomberg, ММВБ

Леонид Слипченко, slipchenkola@uralsib.ru
 Наталья Майорова, mayorovang@uralsib.ru
 Наталия Березина, berezinana@uralsib.ru

КОРПОРАТИВНЫЕ СОБЫТИЯ

TNK-BP International Limited (BBB-/Baa2/BBB-)

Высокие результаты I квартала 2011 г. по US GAAP

Рост добычи и высокие цены на нефть вновь позволили улучшить показатели. Вчера компания представила выборочные результаты за I квартал 2010 г. по US GAAP. Но даже по отдельным показателям можно сделать вывод о продолжающемся росте бизнеса компании и повышении его рентабельности. Полная отчетность по US GAAP со всеми расшифровками ожидается в начале мая. Объем добычи углеводородов продолжает увеличиваться, о чем свидетельствует рост среднесуточного показателя на 0,3% квартал к кварталу до 1,8 тыс. б. н.э./сутки и на 2% год к году. Основной вклад в повышение показателей внесли увеличение добычи нефти на Уватском и Верхнечонском месторождениях, а также рост продаж газа на месторождении Роспан. Благодаря этому и высоким ценам на нефть выручка в отчетном квартале выросла на 11% к IV кварталу 2010 г., и на 35% год к году до 13,8 млрд. При этом, по словам руководства компании, она не намерена сбавлять темпы роста добычи и планирует увеличить ее в текущем году на 1–2%.

[...]

Облигации обладают некоторым потенциалом роста. Как показала отчетность, кредитное качество TNK-BP International Limited продолжает улучшаться, но мы не ожидаем, что это окажет существенное влияние на еврооблигации компании, поскольку в нынешней ситуации это, на наш взгляд, в значительной мере определяется развитием акционерного конфликта между AAR и BP, на фоне эскалации которого в последнее время спреды бумаг к долларovým свопам выросли на 20–30 б.п. В целом облигации TNK-BP International торгуются на справедливых уровнях, практически на одной кривой. Однако завершение акционерного конфликта без роста долговой нагрузки на компанию будет положительно воспринято инвесторами, и доходности облигаций могут опуститься на те же 20 б.п.

Полный текст комментария будет опубликован в ближайшее время.

Юрий Голбан, golbanyv@uralsib.ru

ВТБ (BBB/Baa1/BBB)

Успешный квартал, успешный год; опубликованы показатели за IV квартал и весь 2010 г. по МСФО

В целом положительные итоги. Вчера Группа ВТБ опубликовала финансовые результаты за IV квартал и весь 2010 г., которые мы в целом оцениваем положительно. Рост кредитного портфеля банка возобновился по всем сегментам, а падение процентных доходов, вызванное снижением чистой процентной маржи (ЧПМ) было компенсировано ростом непроцентных доходов, что вкупе со снижением стоимости риска позволило банку получить рекордную чистую прибыль. Качество активов ВТБ находится на приемлемом уровне, а негативное влияние уже состоявшихся и еще предстоящих приобретений на капитализацию будет весьма ограниченным. Представленные результаты подтверждают фундаментальную устойчивость финансового профиля банка, однако при этом нейтральны для находящихся в обращении облигаций ВТБ.

[...]

Видим возможности в евробондах. Активная экспансия ВТБ в части приобретения довольно крупных по российским меркам финансовых институтов, на наш взгляд, не нанесет ущерба фундаментально устойчивому финансовому профилю банка. Нашими фаворитами среди еврооблигаций банка в настоящий момент являются длинные выпуски VTB '18 (YTM 5,98%) и VTB '20 (YTM 6,30%), торгующиеся со спредами к суверенной кривой в размере 120 б.п. и 150 б.п., что в среднем на 50 б.п. шире по сравнению с более короткими выпусками. Кроме того, VTB '18 котируется на 40 б.п. выше, чем VTB '18/13, если рассчитывать доходность последнего не к оферте, а к погашению. Однако хотелось бы отметить, что в средне- и долгосрочной перспективе мы ожидаем повышения доходностей на длинном конце кривой, что делает вложения в длинные бумаги рискованной инвестицией. В качестве альтернативы мы можем предложить ставку на сужение спреда между старшим (YTM 4,9%) и субординированным (YTM 5,6%) выпусками BMOS '15, который в

настоящий момент составляет порядка 70 б.п., тогда как его справедливый размер, по нашему мнению, не должен превышать 50 б.п. На рублевом рынке интересные возможности в бондах ВТБ отсутствуют.

Полный текст комментария будет опубликован в ближайшее время.

Надежда Мырсыкова, myrsikovanv@uralsib.ru

Акрон (-/В1/В+)

Компания опубликовала высокие результаты за 2010 г. по МСФО.

Во II полугодии операционные показатели продолжали расти. Вчера производитель минеральных удобрений «Акрон», опубликовал отчетность по МСФО за II полугодие и весь 2010 г. По итогам II полугодия выручка компании увеличилась на 14% относительно I полугодия и составила 24,9 млрд руб. При этом EBITDA возросла на 29,9% до 5,9 млрд руб., а рентабельность по EBITDA повысилась до 23,8% с 20,9% в I полугодии 2010 г. По итогам 2010 г. выручка Акрона увеличилась на 24,5% до 46,7 млрд руб., в то время как EBITDA возросла сразу на 40,5% до 10,5 млрд руб. Росту операционных показателей способствовало прежде всего повышение цен на удобрения, в то время как в натуральном выражении продажи увеличились на 4%. Менеджмент группы видит признаки подъема в мировой отрасли минеральных удобрений и отмечает практически полное восстановление спроса на удобрения на основных рынках компании.

Долговая нагрузка снизилась. Во II полугодии компания продолжила увеличивать долг в связи с необходимостью финансировать инвестпрограмму, затраты на которую в 2010 г. составили 5,45 млрд руб. На конец 2010 г. совокупный долг Акрона достиг 35,9 млрд руб., чистый долг увеличился до 28,3 млрд руб. В то же время за счет увеличения операционной прибыли компания смогла снизить долговую нагрузку, выраженную отношением Чистый долг/EBITDA, до приемлемого уровня 2,7 на конец 2010 г. Ликвидность компании можно оценить как достаточную – значительный объем краткосрочного долга (37% от совокупного долгового портфеля) объясняется необходимостью финансировать оборотный капитал в условиях роста деловой активности, а коэффициент текущей ликвидности на конец отчетного периода превышал 1, что является приемлемым уровнем.

Ключевые финансовые показатели Акрона

| МСФО, млн руб. | 2009 г. | I н/г 2010 | II н/г 2010 | 2010 г. | % изм. II н/г. 10/ I н/г 10 | % изм. 2010/2009 |
|------------------------------|---------|------------|-------------|---------|-----------------------------|------------------|
| Выручка | 37 542 | 21 836 | 24 902 | 46 738 | 14,0 | 24,5 |
| Валовая прибыль | 13 603 | 8 966 | 9 891 | 18 858 | 10,3 | 38,6 |
| ЕБИТДА | 7 454 | 4 558 | 5 919 | 10 476 | 29,9 | 40,5 |
| | | | | | % изм. 2010/I н/г 2010 | |
| Совокупный долг | 32 432 | 30 081 | | 35 912 | 19,4 | |
| в т.ч. краткосрочный долг | 12 570 | 10 438 | | 13 154 | 26,0 | |
| Денежные средства | 7 706 | 2 894 | | 7 597 | 162,5 | |
| Чистый долг | 24 726 | 27 187 | | 28 315 | 4,1 | |
| Операц. ден. поток | 2 856 | 703 | | 3 282 | | 14,9 |
| Кап. вложения | 3 734 | 1 682 | | 5 449 | | 45,9 |
| Коэффициенты | | | | | | |
| Валовая рентабельность, % | 36,2 | 41,1 | 39,7 | 40,3 | | |
| Рентабельность EBITDA, % | 19,9 | 20,9 | 23,8 | 22,4 | | |
| Долг/EBITDA* | 4,4 | 3,3 | | 3,4 | | |
| Чистый долг/EBITDA | 3,3 | 3,0 | | 2,7 | | |
| Доля краткосрочного долга, % | 38,8 | 34,7 | | 36,6 | | |

Источники: данные компании, оценка УРАЛСИБа

* EBITDA, приведенная к годовому значению

Масштабная инвестиционная программа вряд ли позволит Акрону снизить левередж в среднесрочной перспективе. Акрон реализует масштабную инвестпрограмму по освоению апатит-нефелинового месторождения Олений Ручей (ввод в эксплуатацию запланирован на 2012 г., общий объем капиталовложений оценивается в 1 млрд долл., из которых уже вложено 170 млн долл.), а также Талицкого месторождения калийных солей (предварительная оценка затрат – 1,6 млрд долл.). По прогнозам компании, в 2011 г. инвестиционные затраты могут увеличиться до 295–350 млн долл. (8–10 млрд руб.), что почти вдвое превышает уровень 2010 г. По нашей оценке, при планируемом

объеме капиталовложений у компании не остается сколько-нибудь существенных резервов для сокращения долга. Следует также иметь в виду, что в текущем году компания намерена выплатить дивиденды в размере 64 млн долл. (около 1,8 млрд руб.)

Облигации Акрона переоценены, рекомендуем обратить внимание на выпуски других эмитентов с сопоставимым кредитным рейтингом. На текущих уровнях рублевые выпуски Акрона не кажутся нам привлекательными – бумаги торгуются с доходностью на уровне 5,3%–6% в зависимости от срочности, что предполагает спред к ОФЗ в размере лишь 100 б.п., – на наш взгляд, это довольно дорого. Мы рекомендуем обратить внимание на выпуски эмитентов с сопоставимым кредитным рейтингом, таких как СУЭК (B1), Мечел (B1) и Евраз (B+/B1/B+), предлагающие премию к ОФЗ в размере 150–180 б.п. на горизонте менее двух лет.

Мария Радченко, radchenkomg@uralsib.ru

КАЛЕНДАРЬ ПРЕДСТОЯЩИХ СОБЫТИЙ

Долговой рынок

| | |
|-----------|--|
| 28 апреля | Размещение Кузбассэнерго-Финанс-02 (5 млрд руб.). Оферта ЧТПЗ-3 (8 млрд руб.). |
| 29 апреля | Оферта Каспийская Энергия Финанс-1 (1 млрд руб.). Оферта Первобанк БО-01 (1,5 млрд руб.). Оферта Разгуляй-Финанс-5 (2 млрд руб.). |
| 2 мая | Погашение Банк Союз-3 (2 млрд руб.). |
| 3 мая | Погашение Банк НФК-3 (2 млрд руб.). |
| 4 мая | Погашение ОФЗ-25062 (55 млрд руб.). |
| 5 мая | Оферта МКБ-5 (2 млрд руб.). Погашение Банк Русский стандарт-2011 (350 млн долл). |
| 6 мая | Оферта Бинбанк-2 (1 млрд руб.). |
| 10 мая | Погашение Строй-Контраст-1 (2 млрд руб.). |
| 14 мая | Погашение МинФин-7 (1750 млн долл). |
| 16 мая | Оферта Росбанк-8 (А3) (5 млрд руб.). Оферта Росбанк-10 (А5) (5 млрд руб.). |
| 17 мая | Погашение Мособлгаз-1 (2,5 млрд руб.). Погашение МГ групп-3 (1,8 млрд руб.). |
| 18 мая | Погашение Инпром-3 (1,3 млрд руб.). |
| 19 мая | Оферта МТС-4 (15 млрд руб.). |
| 20 мая | Оферта АКБ Авангард-3 (1,5 млрд руб.). Оферта Белон-Финанс-2 (2 млрд руб.). Оферта РЖД-9 (15 млрд руб.). Погашение ЭнергоСтрой-Финанс-1 (1,5 млрд руб.). Погашение Национальный капитал-2 (3 млрд руб.). |

Денежный рынок

| | |
|-----------|--------------------------------------|
| 28 апреля | Выплата налога на прибыль |
| 16 мая | Выплата страховых взносов |
| 20 мая | Выплата 1/3 НДС за I квартал 2011 г. |
| 25 мая | Выплата акцизов и НДС |
| 30 мая | Выплата налога на прибыль |

КАЛЕНДАРЬ ОФЕРТ

| Дата оферты | Выпуск | Объем выпуска, млн руб. | Цена оферты, % | Ставка предыдущег о купона, % | Новая ставка купона, % | Дата следующей оферты / погашения |
|----------------|--------------------------------|-------------------------------|----------------------|-------------------------------------|------------------------------|---|
| 28.04.11 | ЧТПЗ-3 | 8 000 | 100 | 8,0 | 8,0 | 24 апреля 2012 |
| | Каспийская Энергия Финанс-1 | 1 000 | 100 | 15,8 | 12,5 | 24 апреля 2012 |
| 29.04.11 | Первобанк БО-01 | 1 500 | 100 | 10,0 | 8,1 | 25 апреля 2012 |
| | Разгуляй-Финанс 5 | 2 000 | 100 | 0 | 0 | 28 октября 2011 |
| 05.05.11 | МКБ-5 | 2 000 | 100 | 8,5 | 7,4 | 25 апреля 2012 |
| 06.05.11 | Бинбанк-2 | 1 000 | 100 | 10,5 | 8,85 | 28 апреля 2012 |
| 16.05.11 | Росбанк-8 (А3) | 5 000 | 100 | 12,0 | 6,9 | 6 ноября 2013 |
| | Росбанк-10 (А5) | 5 000 | 100 | 12,0 | 7,4 | 7 ноября 2014 |
| 19.05.11 | МТС-4 | 15 000 | 100 | 16,75 | - | - |
| | АКБ Авангард-3 | 1 500 | 100 | 9,25 | - | - |
| 20.05.11 | Белон-Финанс-2 | 2 000 | 100 | 17,0 | 17,0 | 25 августа 2011 |
| | РЖД-9 | 15 000 | 100 | 0,1 | - | - |

Рынок рублевых облигаций

| Выпуск | Объем, млн | Купон, % | Дата | | | Месяцев до | | Цена | Изм. | Торговый объем, шт (осн.+РПС) | Котировки | | Доходность, % | | | Дюр, лет | Рейтинг F/M/S | Сектор |
|---|------------|----------|----------|----------|----------|------------|-------|--------|---------|-------------------------------|-----------|---------|---------------|-------|-------|--------------|---------------|--------------|
| | | | купона | оферты | погаш | офрт | погаш | | | | покупка | продажа | офрт | погаш | текущ | | | |
| КОРПОРАТИВНЫЕ РУБЛЕВЫЕ ОБЛИГАЦИИ | | | | | | | | | | | | | | | | | | |
| 7Контин.02 | 7 000 R | 9.00 | 16.06.11 | | 14.06.12 | | 13.8 | | | | 91.13 | | | | | | торговля | |
| Авангард-03 | 1 500 R | 9.25 | 13.05.11 | | 10.05.13 | | 24.8 | 100.36 | | | 100.10 | 100.25 | 9.25 | 4.60 | 1.67 | BBB+/Ba3/BV+ | банки | |
| АИЖК 10об | 6 000 R | 8.05 | 15.05.11 | | 15.11.18 | | 92.0 | 101.00 | 60 087 | | 101.00 | 101.40 | 8.04 | 1.94 | 3.78 | /A3/BBB | финансы | |
| АИЖК 11об | 10 000 R | 8.20 | 15.06.11 | | 15.09.20 | | 114.3 | 101.17 | 0.97 | | 100.25 | 101.15 | 7.26 | 2.04 | 4.57 | /A3/BBB | финансы | |
| АИЖК 16об | 10 000 R | 8.25 | 15.06.11 | | 15.09.21 | | 126.5 | 99.76 | 40 000 | | 99.55 | 100.00 | 8.55 | 2.00 | 5.35 | /A3/BBB | финансы | |
| АИЖК 17об | 8 000 R | 9.05 | 15.07.11 | | 15.04.22 | | 133.5 | 103.40 | | | 103.35 | 103.75 | 8.78 | 2.18 | 5.79 | /A3/BBB | финансы | |
| АИЖК 18об | 7 000 R | 8.00 | 15.07.11 | 15.04.16 | 15.07.23 | 60.0 | 148.7 | 100.85 | 0.04 | 138 099 | 100.85 | 101.20 | 8.02 | 1.98 | 3.84 | /A3/BBB | финансы | |
| АИЖК 20об | 5 000 R | 8.60 | 15.06.11 | | 15.12.27 | | 202.5 | 102.90 | | | 102.30 | 103.50 | | 8.52 | 3.87 | 7.90 | /A3/BBB | финансы |
| АИЖК 4об | 900 R | 8.70 | 01.05.11 | | 01.02.12 | | 9.3 | 102.38 | | | | | 5.62 | 2.07 | 0.70 | /A3/BBB | финансы | |
| АИЖК 5об | 2 200 R | 7.35 | 15.07.11 | | 15.10.12 | | 17.9 | 101.58 | 36 000 | | 101.10 | 101.90 | 5.76 | 1.80 | 0.88 | /A3/BBB | финансы | |
| АИЖК 6об | 2 500 R | 7.40 | 15.07.11 | | 15.07.14 | | 39.2 | 101.54 | | | 100.00 | 101.70 | 6.80 | 1.82 | 1.90 | /A3/BBB | финансы | |
| АИЖК 7об | 4 000 R | 7.68 | 15.07.11 | | 15.07.16 | | 63.5 | 100.17 | | 10 000 | 100.51 | 100.80 | 7.85 | 1.91 | 2.90 | /A3/BBB | финансы | |
| АИЖК 8об | 5 000 R | 7.63 | 15.06.11 | 15.03.14 | 15.06.18 | 35.0 | 86.9 | 101.00 | | | 100.53 | 101.15 | 7.32 | 1.90 | 1.86 | /A3/BBB | финансы | |
| АИЖК-А19 | 6 000 R | 7.70 | 15.05.11 | | 15.11.24 | | 165.0 | | | | | | | | | /A3/BBB | | |
| АиФ-02 | 1 000 R | 11.25 | 24.06.11 | 23.12.11 | 21.12.12 | 8.0 | 20.1 | 100.70 | | | 100.51 | 100.95 | 10.33 | 5.57 | 0.57 | BB/Ba3/ | телеком | |
| АК БАРС-03 | 10 000 R | 7.90 | 25.10.11 | | 25.10.11 | | 6.0 | 101.00 | 2 111 | | 101.00 | 101.15 | | 3.90 | 0.47 | BB/Ba3/ | банки | |
| АК БАРС-04 | 5 000 R | 8.25 | 18.10.11 | 24.04.12 | 15.10.13 | 12.0 | 30.1 | 102.29 | | | 101.61 | 102.50 | 5.77 | 4.02 | 0.92 | BB/Ba3/ | банки | |
| Акрон-2 | 3 500 R | 14.05 | 22.09.11 | 26.09.11 | 19.09.13 | 5.0 | 29.2 | 103.35 | 17 000 | | 103.35 | 103.50 | 5.48 | 6.78 | 0.39 | B+/B1/ | сырьё | |
| Акрон-3 | 3 500 R | 13.85 | 25.05.11 | 25.05.12 | 20.11.13 | 13.0 | 31.3 | 108.25 | 1 | | 108.06 | 108.15 | 5.86 | 6.38 | 0.94 | B+/B1/ | сырьё | |
| Алроса-20 | 3 000 R | 8.95 | 28.06.11 | | 23.06.15 | | 50.6 | 104.82 | 50 000 | | 104.45 | 104.74 | 7.80 | 2.13 | 3.26 | BB-/Ba3/BB- | сырьё | |
| Алроса-21 | 8 000 R | 8.25 | 23.06.11 | 25.06.13 | 18.06.15 | 26.0 | 50.4 | 103.10 | 1 000 | | 102.81 | 103.10 | 6.82 | 2.00 | 1.87 | BB-/Ba3/BB- | сырьё | |
| Алроса-22 | 8 000 R | 8.25 | 28.06.11 | 28.06.13 | 23.06.15 | 26.0 | 50.6 | 102.90 | 50 000 | | 102.69 | 102.95 | 6.95 | 2.00 | 1.87 | BB-/Ba3/BB- | сырьё | |
| Алроса-23 | 7 000 R | 8.95 | 23.06.11 | | 18.06.15 | | 50.4 | 104.65 | 20 005 | | 104.45 | 104.74 | 7.85 | 2.13 | 3.24 | BB-/Ba3/BB- | сырьё | |
| Альфа-Банк-01 | 5 000 R | 8.25 | 09.08.11 | 04.02.14 | 02.02.16 | 34.0 | 58.1 | 101.70 | 169 565 | | 101.62 | 101.70 | 7.70 | 4.04 | 2.32 | BB/Ba1/B+ | банки | |
| АптЗвёз-2 об | 2 000 R | 18.00 | 07.06.11 | | 05.06.12 | | 13.5 | 99.99 | -0.01 | 75 230 | 99.90 | 100.00 | | 19.23 | 4.49 | 0.52 | | торговля |
| АтомэнергОБ | 10 000 R | 7.50 | 15.08.11 | | 15.08.14 | | 40.2 | 100.10 | -0.20 | 24 000 | 100.00 | 100.42 | 7.44 | 7.49 | 2.70 | //BBB- | энергетика | |
| Аэрофлот БО-1 | 6 000 R | 7.75 | 10.10.11 | | 08.04.13 | | 23.7 | 101.53 | | | 101.50 | 101.95 | 6.91 | 3.81 | 1.78 | BB+/ | транспорт | |
| Аэрофлот БО-2 | 6 000 R | 7.75 | 10.10.11 | | 08.04.13 | | 23.7 | 102.00 | | 520 | 101.51 | 101.73 | 6.65 | 3.79 | 1.78 | BB+/ | транспорт | |
| Банк Санкт-Петербур | 5 000 R | 8.10 | 11.10.11 | 13.10.11 | 09.04.13 | 6.0 | 23.8 | 100.80 | 0.05 | 20 000 | 100.70 | 100.80 | 6.31 | 4.01 | 0.44 | /Ba3/ | банки | |
| Банк Санкт-Петербур | 5 000 R | 7.50 | 26.09.11 | 26.03.12 | 23.09.13 | 11.0 | 29.3 | 100.56 | -0.19 | 110 000 | 100.55 | 100.88 | 6.97 | 3.72 | 0.84 | /Ba3/ | банки | |
| Банк Санкт-Петербур | 3 000 R | 8.50 | 16.06.11 | 13.12.12 | 12.12.13 | 20.0 | 32.0 | 102.66 | | 60 002 | 100.42 | 102.66 | 6.86 | 4.13 | 1.42 | /Ba3/ | банки | |
| БанкИМоск-1 | 10 000 R | 6.45 | 29.07.11 | | 29.07.11 | | 3.1 | 100.22 | | | | | 5.60 | 3.21 | 0.24 | BBB-/Baa1/ | банки | |
| БанкИМоск-2 | 10 000 R | 7.55 | 05.08.11 | | 01.02.13 | | 21.5 | 100.00 | | | | | 7.68 | 3.76 | 1.54 | BBB-/Baa1/ | банки | |
| Башнефть-01 | 15 000 R | 12.50 | 21.06.11 | 21.12.12 | 13.12.16 | 20.0 | 68.6 | 108.60 | | 63 266 | 108.41 | 108.63 | 6.96 | 5.74 | 1.40 | | сырьё | |
| Башнефть-02 | 15 000 R | 12.50 | 21.06.11 | 21.12.12 | 13.12.16 | 20.0 | 68.6 | 108.64 | 0.05 | | 108.35 | 108.59 | 6.94 | 5.74 | 1.40 | | сырьё | |
| Башнефть-03 | 20 000 R | 12.50 | 21.06.11 | 21.12.12 | 13.12.16 | 20.0 | 68.6 | 108.55 | 0.05 | 30 297 | 108.35 | 108.58 | 6.99 | 5.74 | 1.40 | | сырьё | |
| Белон 02 | 2 000 R | 17.00 | 25.08.11 | | 23.02.12 | | 10.1 | 102.54 | -0.36 | | 102.13 | 102.95 | | 14.03 | 8.27 | 0.69 | | металлургия |
| Бинбанк-2 | 1 000 R | 10.50 | 28.04.11 | 05.05.11 | 29.04.13 | 0.0 | 24.4 | 100.58 | | | | | -22.08 | 5.23 | 0.03 | /B2/B- | банки | |
| БНП Парижа-01 | 2 000 R | 7.70 | 27.09.11 | | 29.03.14 | | 35.6 | | | | | | | | | | банки | |
| ВБД ПП Зоб | 5 000 R | 7.45 | 31.08.11 | | 27.02.13 | | 22.4 | 101.95 | | | 101.35 | 101.80 | 6.40 | 3.64 | 1.63 | /Ba3/BB- | потреб. тов. | |
| ВБД ПП БО-01 | 3 000 R | 7.35 | 14.10.11 | 12.10.12 | 11.10.13 | 18.0 | 29.9 | 101.25 | | | 100.00 | 101.50 | 6.54 | 3.62 | 1.32 | /Ba3/BB- | потреб. тов. | |
| ВБД ПП БО-02 | 3 000 R | 7.35 | 14.10.11 | 12.10.12 | 11.10.13 | 18.0 | 29.9 | 101.55 | | | 100.00 | 101.50 | 6.32 | 3.61 | 1.33 | /Ba3/BB- | потреб. тов. | |
| ВБД ПП БО-03 | 3 000 R | 7.35 | 14.10.11 | 12.10.12 | 11.10.13 | 18.0 | 29.9 | 101.20 | -0.25 | 4 252 | 101.01 | 102.15 | 6.58 | 3.62 | 1.32 | /Ba3/BB- | потреб. тов. | |
| ВБД ПП БО-06 | 5 000 R | 7.90 | 30.06.11 | | 27.06.13 | | 26.4 | 101.95 | -0.05 | | 101.90 | 102.35 | | 7.03 | 3.86 | 1.86 | /Ba3/BB- | потреб. тов. |
| ВБД ПП БО-07 | 5 000 R | 7.90 | 30.06.11 | | 27.06.13 | | 26.4 | 101.99 | 0.49 | | | | 7.01 | 3.86 | 1.86 | /Ba3/BB- | потреб. тов. | |
| ВБД ПП БО-08 | 5 000 R | 7.35 | 14.10.11 | 12.10.12 | 11.10.13 | 18.0 | 29.9 | 101.23 | -0.06 | | 101.11 | 101.45 | 6.56 | 3.62 | 1.32 | /Ba3/BB- | потреб. тов. | |
| ВИА АИЖК А | 9 440 R | 8.50 | 15.06.11 | | 15.03.40 | | 351.7 | 101.94 | | | 102.30 | | 8.49 | 2.10 | 10.18 | /A3/ | финансы | |
| ВикторияФ-БО-01 | 2 000 R | 8.00 | 16.08.11 | | 12.02.13 | | 21.9 | 87.50 | | | 75.00 | 100.00 | 16.92 | 4.56 | 1.44 | отозван// | торговля | |
| ВК-Инвест1 | 10 000 R | 9.25 | 22.07.11 | | 19.07.13 | | 27.1 | 104.20 | -0.30 | 200 000 | 104.15 | 104.50 | 7.30 | 4.43 | 1.89 | /Ba3/BB- | телеком | |
| ВК-Инвест3 | 10 000 R | 15.20 | 12.07.11 | 14.07.11 | 08.07.14 | 3.0 | 38.9 | 102.00 | -0.17 | 308 131 | 102.00 | 102.07 | 5.24 | 7.43 | 0.20 | /Ba3/BB- | телеком | |
| ВК-Инвест6 | 10 000 R | 8.30 | 18.10.11 | | 13.10.15 | | 54.3 | 100.55 | 0.01 | 15 300 | 100.55 | 100.65 | 8.32 | 4.12 | 3.52 | /Ba3/BB- | телеком | |
| ВК-Инвест7 | 10 000 R | 8.30 | 18.10.11 | | 13.10.15 | | 54.3 | 100.63 | | | 100.40 | 100.65 | 8.29 | 4.11 | 3.52 | /Ba3/BB- | телеком | |
| ВлгТлкВТ-4 | 3 000 R | 6.65 | 07.06.11 | | 03.09.13 | | 28.7 | | | | | | | | | BB//BB- | телеком | |
| ВнешрБ 01 | 1 500 R | 9.00 | 18.05.11 | 21.11.11 | 14.11.12 | 7.0 | 18.9 | 100.00 | | | 100.00 | 100.02 | 8.96 | 4.49 | 0.50 | /B2/B | банки | |
| Водоканал Слб-1 | 2 000 R | 8.80 | 15.06.11 | | 09.12.15 | | 56.2 | 101.70 | 0.20 | 5 000 | 101.70 | 101.80 | | 4.32 | 3.49 | | сервис | |
| ВостЭксБ01 | 1 000 R | 7.50 | 08.09.11 | | 07.03.13 | | 22.7 | 98.57 | | | 78.00 | 100.20 | 8.51 | 3.79 | 1.62 | /B2/ | банки | |
| ВостЭксБ05 | 1 000 R | 9.00 | 20.10.11 | 23.04.12 | 17.10.13 | 12.0 | 30.1 | 101.49 | 0.19 | 195 | 101.00 | 101.25 | 7.45 | 4.42 | 0.90 | /B2/ | банки | |
| ВТБ - 5 об | 15 000 R | 7.40 | 21.07.11 | | 17.10.13 | | 30.1 | 100.85 | 0.05 | 42 | 100.85 | 101.10 | 7.21 | 1.83 | 2.13 | BBB/Baa1/BBB | банки | |
| ВТБ - 6 об | 15 000 R | 7.20 | 13.07.11 | 13.07.12 | 06.07.16 | 15.0 | 63.2 | 101.55 | -0.07 | 82 650 | 101.50 | 101.55 | 5.96 | 1.77 | 1.10 | BBB/Baa1/BBB | банки | |
| ВТБ 24-1-ИП | 15 000 R | 9.70 | 15.06.11 | 20.12.11 | 10.12.14 | 8.0 | 44.1 | 102.52 | 0.02 | 1 000 | 102.51 | 102.60 | 5.59 | 2.36 | 0.60 | BBB/Baa1/BBB | банки | |
| ВТБ БО-01 | 5 000 R | 7.60 | 17.06.11 | | 15.03.13 | | 22.9 | 101.80 | 0.20 | 138 515 | 101.00 | 104.00 | 6.74 | 1.86 | 1.65 | BBB/Baa1/BBB | банки | |
| ВТБ БО-02 | 5 000 R | 7.60 | 17.06.11 | | 15.03.13 | | 22.9 | 101.80 | 0.20 | 64 900 | 99.00 | 110 | | | | | | |

Рынок рублевых облигаций

| Выпуск | Объем, млн | Купон, % | Дата | | | Месяцев до | | Цена | Изм. | Торговый объем, шт (осн.+РПС) | Котировки | | Доходность, % | | | Дюр. лет | Рейтинг F/M/S | Сектор |
|---|------------|----------|------------|----------|----------|------------|--------|--------|---------|-------------------------------|-----------|---------|---------------|-------|------------|--------------|---------------|--------|
| | | | купона | оферты | погаш | офрт | погаш | | | | покупка | продажа | офрт | погаш | текущ | | | |
| КОРПОРАТИВНЫЕ РУБЛЕВЫЕ ОБЛИГАЦИИ (продолжение) | | | | | | | | | | | | | | | | | | |
| ГАЗПРОМ А13 | 5 000 R | 13.12 | 28.06.11 | | 26.06.12 | 14.2 | 108.40 | -0.16 | 125 488 | 108.50 | 108.60 | | 5.65 | 6.04 | 1.02 | BBB/Baa1/BBB | сырье | |
| ГАЗПРОМ А8 | 5 000 R | 7.00 | 28.04.11 | | 27.10.11 | 6.1 | 101.22 | | | | | | 4.56 | 3.45 | 0.46 | BBB/Baa1/BBB | сырье | |
| ГАЗПРОМ А9 | 5 000 R | 7.23 | 17.08.11 | | 12.02.14 | 34.1 | 101.12 | | | 100.00 | 102.96 | | 6.89 | 3.56 | 2.39 | BBB/Baa1/BBB | сырье | |
| ГазпромБ 2 | 5 000 R | 6.54 | 25.05.11 | | 20.11.13 | 31.3 | | | | | | | | | | /Baa3/BB | банки | |
| ГазпромБ 3 | 10 000 R | 5.75 | 11.07.11 | | 10.10.11 | 5.5 | | | | | | | | | | /Baa3/BB | банки | |
| ГазпромБ 4 | 20 000 R | 7.85 | 19.05.11 | | 15.11.12 | 18.9 | 100.18 | | | | | | 6.53 | 3.41 | 1.37 | /Baa3/BB | банки | |
| ГазпромБ 5 | 20 000 R | 6.85 | 26.05.11 | | 22.11.12 | 19.2 | 100.19 | | | | | | 6.83 | 3.41 | 1.38 | /Baa3/BB | банки | |
| ГазпромБ БО-01 | 10 000 R | 7.75 | 08.06.11 | | 08.12.13 | 31.9 | 101.40 | | 32 270 | 101.30 | 102.00 | | 7.28 | 3.81 | 2.19 | /Baa3/BB | банки | |
| Газпромнефть БО-5 | 10 000 R | 7.15 | 11.10.11 | | 09.04.13 | 23.8 | 101.27 | | | 100.00 | 102.00 | | 6.55 | 3.52 | 1.74 | /Baa3/BBB- | сырье | |
| Газпромнефть БО-6 | 10 000 R | 7.15 | 11.10.11 | | 09.04.13 | 23.8 | 101.11 | | | 100.00 | 102.00 | | 6.64 | 3.53 | 1.74 | /Baa3/BBB- | сырье | |
| Газпромнефть-10 | 10 000 R | 8.90 | 09.08.11 | 30.01.18 | 26.01.21 | 82.0 | 118.7 | -0.07 | | 103.45 | 104.00 | 8.38 | 4.29 | 4.77 | /Baa3/BBB- | сырье | | |
| Газпромнефть-8 | 10 000 R | 8.50 | 09.08.11 | | 02.02.16 | 58.1 | 102.60 | 0.10 | 51 400 | 102.50 | 102.74 | | 7.98 | 4.13 | 3.67 | /Baa3/BBB- | сырье | |
| Газпромнефть-9 | 10 000 R | 8.50 | 09.08.11 | 02.02.16 | 26.01.21 | 58.0 | 118.7 | 0.03 | | 102.50 | 102.74 | 7.98 | 4.13 | 3.67 | /Baa3/BBB- | сырье | | |
| ГенерКомп1 | 2 000 R | 8.50 | 21.06.11 | | 21.06.11 | 1.8 | | | | 99.00 | | | | | | | энергетика | |
| ГидроОГК-1 | 5 000 R | 8.10 | 29.06.11 | | 29.06.11 | 2.1 | 100.55 | -0.06 | 118 300 | 100.53 | 100.73 | | 4.86 | 4.02 | 0.16 | /Baa3/BBB- | энергетика | |
| Главная дорога-03 | 8 000 R | 5.00 | 21.11.11 | | 30.10.28 | 213.2 | 94.00 | | | 90.01 | | | 9.17 | 5.30 | 10.34 | | транспорт | |
| Глобэксбанк БО-01 | 5 000 R | 8.30 | 16.08.11 | | 16.02.13 | 22.0 | 101.00 | -0.10 | 1 250 | 101.00 | 101.81 | | 7.83 | 4.08 | 1.57 | BB//BB- | банки | |
| Глобэксбанк БО-02 | 5 000 R | 8.10 | 22.07.11 | 25.01.12 | 22.07.13 | 9.0 | 27.2 | 101.00 | 11 000 | 75.00 | 101.10 | 6.71 | 3.98 | 0.68 | BB//BB- | банки | | |
| Глобэксбанк БО-03 | 3 000 R | 8.10 | 08.06.11 | 13.06.12 | 08.12.13 | 14.0 | 31.9 | 100.85 | | 100.44 | 101.45 | 7.33 | 4.00 | 1.00 | BB//BB- | банки | | |
| Глобэксбанк БО-05 | 2 000 R | 8.10 | 08.06.11 | 13.06.12 | 08.12.13 | 14.0 | 31.9 | 101.00 | | 100.50 | 102.15 | 7.18 | 4.00 | 1.00 | BB//BB- | банки | | |
| Группа Разв. БО-09 | 2 000 R | | 26.11.37 | | 15.12.11 | 7.7 | | | | | | | | | | | с/х | |
| ГСС 01 | 5 000 R | 9.25 | 22.09.11 | 27.09.11 | 26.03.17 | 5.0 | 72.0 | 101.00 | 101 580 | 100.90 | 101.00 | 6.57 | 4.57 | 0.39 | BB// | машиностр. | | |
| ГСС БО-01 | 3 000 R | 8.25 | 24.06.11 | 23.12.11 | 20.12.13 | 8.0 | 32.3 | 100.67 | -0.09 | | 100.07 | 100.76 | 7.29 | 4.09 | 0.60 | BB// | машиностр. | |
| ГСС БО-02 | 3 000 R | 7.50 | 25.10.11 | 24.04.12 | 22.04.14 | 12.0 | 36.4 | 100.05 | 0.05 | 746 001 | 99.75 | 100.07 | 7.59 | 3.74 | 0.91 | BB// | машиностр. | |
| ГСС БО-03 | 3 000 R | 8.25 | 25.10.11 | 23.04.13 | 22.04.14 | 24.0 | 36.4 | 100.50 | 0.50 | 1443 601 | 100.45 | 100.60 | 8.13 | 4.09 | 1.74 | BB// | машиностр. | |
| ГЭС 02 | 1 500 R | 12.00 | 25.10.11 | | 23.04.13 | 24.2 | 102.54 | | | 90.00 | | | 10.83 | 5.84 | 1.65 | | торговля | |
| ДальСвяз2об | 2 000 R | 7.60 | 01.06.11 | | 30.05.12 | 13.3 | | | | | | | | | | BB-/Baa3/ | телеком | |
| ДальСвязБ05 | 1 500 R | 15.00 | 19.07.11 | 21.07.11 | 17.07.12 | 3.0 | 14.9 | | | | | | | | | | телеком | |
| ДВТТ-Ф 02 | 5 000 R | 7.75 | 21.07.11 | | 18.07.13 | 27.1 | 18.48 | | | 7.05 | 29.91 | | 150.68 | 20.91 | 0.68 | | транспорт | |
| ДГК-01 | 5 000 R | 7.75 | 09.09.11 | | 08.03.13 | 22.7 | | | | | | | | | | | энергетика | |
| ДжейЭфСиГ1 | 2 000 R | 5.00 | 20.10.11 | | 20.10.11 | 5.9 | | | | 95.00 | | | | | | //отозван | торговля | |
| ДМЦЕНТРо61 | 1 150 R | 8.50 | 05.06.11 | | 26.05.15 | 49.7 | 97.00 | -1.50 | 100 | 97.00 | 98.40 | | 9.62 | 4.34 | 3.11 | | торговля | |
| ЕАБР-3 | 5 000 R | 10.50 | 03.05.11 | 03.11.11 | 25.10.16 | 6.0 | 66.9 | 102.51 | | | | 5.39 | 5.11 | 0.48 | BBB/A3/BBB | банки | | |
| ЕАБР-4 | 5 000 R | 7.70 | 16.08.11 | 11.02.14 | 06.02.18 | 34.0 | 82.6 | 100.85 | -0.05 | 139 590 | 100.70 | 100.90 | 7.35 | 3.81 | 2.44 | BBB/A3/BBB | банки | |
| ЕБРР 03обл | 7 500 R | 3.98 | 08.06.11 | | 07.09.11 | 4.4 | 100.19 | | | 100.00 | 100.25 | | 3.49 | 0.99 | 0.35 | AAA/Aaa/AAA | банки | |
| ЕБРР 04обл | 3 000 R | 3.70 | 16.06.11 | | 12.06.14 | 38.1 | 100.50 | | | 100.00 | 101.00 | | 3.58 | 0.92 | 2.86 | AAA/Aaa/AAA | банки | |
| ЕБРР 05обл | 5 000 R | 9.50 | 13.07.11 | | 09.04.14 | 35.9 | 100.56 | | | 100.00 | 100.85 | | 3.58 | 0.94 | 2.71 | AAA/Aaa/AAA | банки | |
| ЕвразХолдФ-1 | 10 000 R | 9.25 | 23.09.11 | 22.03.13 | 13.03.20 | 23.0 | 108.1 | 0.15 | 39 507 | 103.01 | 103.80 | 7.20 | 4.44 | 1.66 | V+/B1/B | металлургия | | |
| ЕвразХолдФ-2 | 10 000 R | 9.95 | 02.05.11 | 28.10.15 | 19.10.20 | 55.0 | 115.4 | 0.15 | | 8.57 | | | 4.69 | 3.32 | | V+/B1/B | металлургия | |
| ЕвразХолдФ-3 | 5 000 R | 9.25 | 23.09.11 | 22.03.13 | 13.03.20 | 23.0 | 108.1 | 0.15 | 262 850 | 103.50 | 103.84 | 7.37 | 4.46 | 1.66 | V+/B1/B | металлургия | | |
| ЕвразХолдФ-4 | 5 000 R | 9.95 | 02.05.11 | 28.10.15 | 19.10.20 | 55.0 | 115.4 | 0.02 | | 8.41 | | | 4.67 | 3.32 | | V+/B1/B | металлургия | |
| ЕвроХим-02 | 5 000 R | 8.90 | 05.07.11 | 03.07.15 | 26.06.18 | 51.0 | 87.2 | 102.95 | -0.05 | 1 542 | 102.09 | 103.20 | 8.03 | 4.31 | 3.37 | BB//BB | химия | |
| ЕвроХим-03 | 5 000 R | 8.25 | 25.05.11 | 18.11.15 | 14.11.18 | 56.0 | 91.9 | 100.50 | | 94 837 | 100.50 | 102.00 | 8.12 | 4.09 | 3.62 | BB//BB | химия | |
| ЕЭСК-02 | 1 000 R | 8.74 | 06.10.11 | | 05.04.12 | 11.5 | | | | 77.01 | | | | | | | энергетика | |
| Желдорил-2 | 2 500 R | 12.00 | 20.10.11 | | 19.04.12 | 11.9 | 101.97 | | 1 | 100.40 | 101.97 | | 10.08 | 5.87 | 0.87 | | финансы | |
| Желдорил-3 | 2 000 R | 13.00 | 21.09.11 | | 19.09.12 | 17.0 | 103.61 | | | 103.00 | 104.22 | | 10.41 | 6.26 | 1.19 | | финансы | |
| Железобет1 | 1 000 R | 10.00 | 27.05.11 | | 27.05.11 | 1.0 | | | | | | | | | | | производство | |
| Зенит Зобл | 3 000 R | 8.10 | 11.05.11 | | 09.11.11 | 6.5 | 101.45 | | 9 545 | 101.35 | 101.45 | | 5.39 | 3.98 | 0.49 | V/Baa3/ | банки | |
| Зенит Зобл | 5 000 R | 7.50 | 07.06.11 | 05.06.12 | 04.06.13 | 14.0 | 25.6 | 101.10 | | 2 000 | 100.90 | 101.15 | 6.55 | 3.70 | 0.99 | V/Baa3/ | банки | |
| Зенит бобл | 3 000 R | 8.00 | 05.07.11 | 05.07.12 | 01.07.14 | 14.0 | 38.7 | 101.50 | | 1 494 | 101.35 | 101.50 | 6.73 | 3.93 | 1.06 | V/Baa3/ | банки | |
| Зенит БО-01 | 5 000 R | 7.10 | 07.10.11 | 07.04.12 | 07.04.13 | 12.0 | 23.7 | 100.59 | | 200 | 100.45 | 100.59 | 6.55 | 3.54 | 0.87 | V/Baa3/ | банки | |
| Зенит БО-02 | 5 000 R | 7.75 | 22.09.11 | 26.09.12 | 22.09.13 | 17.0 | 29.3 | 101.25 | 0.13 | 27 020 | 101.15 | 101.25 | 6.86 | 3.86 | 1.27 | V/Baa3/ | банки | |
| ИжАвто 02 | 2 000 R | 18.00 | 09.06.11 | | 09.06.11 | 1.4 | | | | | | | | | | | автомобиль | |
| ИКС5Фин 01 | 9 000 R | 7.95 | 05.07.11 | | 01.07.14 | 38.7 | 100.10 | -0.15 | | 99.85 | 100.35 | | 8.06 | 3.96 | 2.60 | //B+ | торговля | |
| ИКС5Фин 04 | 8 000 R | 18.46 | 09.06.11 | 13.06.11 | 02.06.16 | 2.0 | 62.1 | 101.49 | -0.07 | 280 664 | 101.46 | 101.49 | 5.04 | 9.07 | 0.12 | //B+ | торговля | |
| Инвестторгбанк БО-0 | 2 000 R | 9.60 | 25.05.11 | 25.05.12 | 25.11.13 | 13.0 | 31.4 | 100.75 | | 300 | 100.75 | 101.25 | 9.04 | 4.73 | 0.93 | | банки | |
| Инпром 03 | 1 300 R | 9.50 | 18.05.11 | | 18.05.11 | 0.7 | 99.89 | | | 98.52 | 100.25 | | 11.56 | 4.74 | 0.05 | | металлургия | |
| Интеграл-2 | 3 000 R | 16.75 | 31.05.11 | | 29.11.11 | 7.2 | 105.44 | | | 102.75 | 105.80 | | 7.29 | 7.92 | 0.52 | | сервис | |
| Интурист-2 | 2 000 R | 14.00 | 24.05.11 | 29.07.11 | 21.05.13 | 3.0 | 25.2 | 104.00 | -0.15 | 2 238 | 103.75 | 104.20 | -16.57 | 6.71 | 0.29 | | сервис | |
| Иркут БО-01 | 5 000 R | 9.25 | 13.09.11 | | 10.09.13 | 28.9 | 103.24 | | | 101.21 | 104.00 | | 7.87 | 4.47 | 2.01 | /Ba2/ | машиностр. | |
| ИркутЭнерго БО-01 | 3 000 R | 7.60 | 11.10.11 | | 08.04.14 | 35.9 | 100.20 | | 50 000 | 100.15 | 100.20 | | 7.66 | 3.78 | 2.50 | /отозван/B- | энергетика | |
| ИркутЭнерго | 5 000 R | 15.50 | 02.06.11 | | 28.11.13 | 31.5 | 102.48 | | | 102.51 | | | 14.82 | 7.54 | 1.84 | /отозван/B- | энергетика | |
| ИтераФ-1 | 5 000 R | 10.30 | 24.05.11 | 30.05.11 | 20.11.12 | 1.0 | 19.1 | 100.39 | -0.01 | 1 500 | 100.00 | 100.38 | 4.04 | 5.12 | 0.09 | | сырье | |
| Камаз БО-01 | 2 000 R | 9.00 | 20.06.11 | 17.12.12 | 16.12.13 | 20.0 | 32.1 | 101.80 | | 13 843 | 101.75 | 102.30 | 7.95 | 4.41 | 1.41 | | автомобиль | |
| Камаз БО-02 | 3 000 R | 8.60 | 09.08.11</ | | | | | | | | | | | | | | | |

Рынок рублевых облигаций

| Выпуск | Объем, млн | Купон, % | Дата | | | Месяцев до | | Цена | Изм. | Торговый объем, шт (осн.+РПС) | Котировки | | Доходность, % | | | Дюр, лет | Рейтинг F/M/S | Сектор |
|---|------------|----------|----------|----------|----------|------------|-------|--------|-------|-------------------------------|-----------|---------|---------------|-------|-------|----------|----------------|----------------|
| | | | купона | оферты | погаш | офрт | погаш | | | | покупка | продажа | офрт | погаш | текущ | | | |
| КОРПОРАТИВНЫЕ РУБЛЕВЫЕ ОБЛИГАЦИИ (продолжение) | | | | | | | | | | | | | | | | | | |
| Ленэнерго3 | 3 000 R | 8.02 | 19.10.11 | | 18.04.12 | | 11.9 | 102.20 | | 80 010 | 102.19 | 102.50 | | 5.75 | 3.91 | 0.91 | /Ba2/ | энергетика |
| ЛОКОБанк 5 | 2 500 R | 9.25 | 28.07.11 | 04.08.11 | 23.07.15 | 3.0 | 51.6 | 100.65 | 0.02 | 30 100 | 100.51 | 100.61 | 6.17 | | 4.58 | 0.26 | V-/B2/ | банки |
| ЛОКОБанк БО-01 | 2 500 R | 8.50 | 11.08.11 | 09.02.12 | 06.02.14 | 10.0 | 33.9 | 100.90 | 0.02 | | 100.75 | 101.19 | 7.41 | | 4.20 | 0.72 | V-/B2/ | банки |
| ЛСР 02 обл | 5 000 R | 9.80 | 04.08.11 | 31.01.13 | 01.08.13 | 22.0 | 27.6 | 103.55 | -0.10 | 25 | 103.55 | 103.95 | 7.75 | | 4.72 | 1.52 | V/B2/ | строительство |
| ЛСР БО-01 | 1 500 R | 10.50 | 28.06.11 | 02.07.12 | 25.06.13 | 14.0 | 26.3 | 103.08 | -0.12 | | 103.30 | 103.65 | 7.72 | | 5.08 | 1.03 | V/B2/ | строительство |
| ЛСР БО-02 | 2 000 R | 10.00 | 13.09.11 | | 10.09.13 | | 28.9 | 103.61 | -0.09 | 13 | 103.61 | 103.74 | | 8.46 | 4.81 | 1.99 | V/B2/ | строительство |
| ЛСР БО-03 | 2 000 R | 9.50 | 22.09.11 | | 20.03.14 | | 35.3 | 103.15 | 0.10 | 36 622 | 102.95 | 103.15 | | 8.42 | 4.59 | 2.38 | V/B2/ | строительство |
| ЛСР-Инь 02 | 3 000 R | 9.25 | 14.07.11 | | 14.07.11 | | 2.6 | | | | 100.10 | | | | | | V/B2/ | строительство |
| ЛукойлЗобл | 8 000 R | 7.10 | 09.06.11 | | 08.12.11 | | 7.5 | 101.35 | -0.06 | 8 258 | 101.20 | 101.39 | | 4.90 | 3.49 | 0.57 | BBB-/Baa2/BBB- | сырье |
| Лукойл4обл | 6 000 R | 7.40 | 09.06.11 | | 05.12.13 | | 31.8 | 101.93 | 0.93 | 1 000 | 100.02 | 101.93 | | 6.69 | 3.62 | 2.21 | BBB-/Baa2/BBB- | сырье |
| ЛукойлБО01 | 5 000 R | 13.35 | 08.08.11 | | 06.08.12 | | 15.6 | 109.18 | -0.09 | 213 581 | 109.10 | 109.54 | | 5.87 | 6.10 | 1.13 | BBB-/Baa2/BBB- | сырье |
| ЛукойлБО02 | 5 000 R | 13.35 | 08.08.11 | | 06.08.12 | | 15.6 | 109.10 | | 1 500 | 109.00 | 109.50 | | 5.93 | 6.10 | 1.13 | BBB-/Baa2/BBB- | сырье |
| ЛукойлБО03 | 5 000 R | 13.35 | 08.08.11 | | 06.08.12 | | 15.6 | 109.20 | -0.10 | | 109.00 | 109.55 | | 5.85 | 6.10 | 1.13 | BBB-/Baa2/BBB- | сырье |
| ЛукойлБО04 | 5 000 R | 13.35 | 08.08.11 | | 06.08.12 | | 15.6 | 109.17 | 0.01 | 80 000 | 109.00 | 109.18 | | 5.88 | 6.10 | 1.13 | BBB-/Baa2/BBB- | сырье |
| ЛукойлБО05 | 5 000 R | 13.35 | 08.08.11 | | 06.08.12 | | 15.6 | 109.00 | | 45 700 | 109.00 | 109.18 | | 6.01 | 6.11 | 1.12 | BBB-/Baa2/BBB- | сырье |
| ЛукойлБО06 | 5 000 R | 9.20 | 16.06.11 | | 13.12.12 | | 19.9 | 104.69 | | | 104.50 | 104.98 | | 6.22 | 4.38 | 1.42 | BBB-/Baa2/BBB- | сырье |
| ЛукойлБО07 | 5 000 R | 9.20 | 16.06.11 | | 13.12.12 | | 19.9 | 104.22 | -0.33 | | 104.00 | 105.00 | | 6.53 | 4.40 | 1.42 | BBB-/Baa2/BBB- | сырье |
| Магнит БО-01 | 1 000 R | 8.25 | 12.09.11 | | 09.09.13 | | 28.9 | 101.78 | | | 78.01 | | | 7.55 | 4.04 | 2.03 | | торговля |
| Магнит БО-02 | 1 000 R | 8.25 | 12.09.11 | | 09.09.13 | | 28.9 | 101.32 | | 20 000 | 77.01 | 101.10 | | 7.77 | 4.06 | 2.03 | | торговля |
| Магнит БО-03 | 1 500 R | 8.25 | 12.09.11 | | 09.09.13 | | 28.9 | 101.29 | | | | | | 7.78 | 4.06 | 2.03 | | торговля |
| Магнит БО-04 | 2 000 R | 8.25 | 12.09.11 | | 09.09.13 | | 28.9 | 101.94 | | | 100.51 | 102.00 | | 7.47 | 4.04 | 2.03 | | торговля |
| Магнит БО-05 | 5 000 R | 8.00 | 02.09.11 | | 28.02.14 | | 34.6 | 101.07 | -0.13 | 81 304 | 100.90 | 101.20 | | 7.71 | 3.95 | 2.39 | | торговля |
| Магнит БО-06 | 5 000 R | 7.75 | 25.10.11 | | 22.04.14 | | 36.4 | 100.10 | 0.10 | 384 097 | 100.05 | 100.10 | | 7.86 | 3.86 | 2.53 | | торговля |
| МагнитФ 02 | 5 000 R | 8.20 | 23.09.11 | | 23.03.12 | | 11.0 | 101.80 | | | 101.70 | 102.00 | | 6.21 | 4.02 | 0.84 | | торговля |
| МастерБ-3 | 1 200 R | 8.00 | 01.06.11 | | 30.11.11 | | 7.2 | 100.10 | | | 100.20 | 100.50 | | 7.93 | 3.98 | 0.47 | | отозван// |
| МБРР 02обл | 3 000 R | 7.00 | 30.06.11 | | 28.03.13 | | 23.4 | 100.05 | | | 78.01 | 100.25 | | 7.15 | 1.74 | 1.68 | | V+/B1/ |
| МБРР 03обл | 3 000 R | 7.25 | 26.07.11 | 27.10.11 | 23.04.13 | 6.0 | 24.2 | 100.62 | 0.22 | | 100.80 | 101.00 | 6.04 | | 1.80 | 0.47 | | V+/B1/ |
| МБРР 04обл | 5 000 R | 8.00 | 01.09.11 | 01.03.12 | 27.02.14 | 10.0 | 34.6 | 100.19 | | | 98.50 | 100.15 | 5.84 | | 2.99 | 0.79 | | V+/B1/ |
| МБРР 05обл | 5 000 R | 8.25 | 16.06.11 | 19.12.11 | 12.06.14 | 8.0 | 38.1 | 101.07 | 0.01 | 30 000 | 101.11 | 101.27 | 6.48 | | 4.07 | 0.59 | | V+/B1/ |
| МДМ-Банк БО-01 | 5 000 R | 12.75 | 02.06.11 | | 29.11.12 | | 19.4 | 108.55 | 0.05 | 117 388 | 108.45 | 108.75 | | 7.10 | 5.86 | 1.34 | | BB/Baa2/B+ |
| МДМ-Банк БО-02 | 5 000 R | 8.15 | 21.06.11 | | 17.12.13 | | 32.2 | 100.34 | -0.11 | 197 733 | 100.25 | 100.45 | | 8.16 | 4.05 | 2.19 | | BB/Baa2/B+ |
| МежПромБ-1 | 3 000 R | | 30.06.11 | | 03.01.18 | | 81.4 | | | | | | | | | | | D/Caa2/D |
| Метсера-Ф1 | 1 500 R | 11.00 | 25.05.11 | 03.06.11 | 23.05.12 | 1.0 | 13.1 | 100.06 | -0.05 | 15 | 100.06 | 100.47 | 7.74 | | 5.48 | 0.09 | | |
| Мечел 13об | 5 000 R | 10.00 | 06.09.11 | 03.09.15 | 25.08.20 | 53.0 | 113.6 | 106.00 | 0.10 | 5 500 | 105.65 | 106.20 | 8.49 | | 4.70 | 3.33 | | /B1/ |
| Мечел 14об | 5 000 R | 10.00 | 06.09.11 | 03.09.15 | 25.08.20 | 53.0 | 113.6 | 106.08 | 1.08 | 27 429 | 106.00 | 106.07 | 8.46 | | 4.70 | 3.33 | | /B1/ |
| Мечел 15об | 5 000 R | 8.25 | 23.08.11 | 18.02.14 | 09.02.21 | 34.0 | 119.2 | 100.90 | -0.20 | 60 000 | 100.20 | 101.50 | 8.04 | | 4.08 | 2.35 | | /B1/ |
| Мечел 16об | 5 000 R | 8.25 | 23.08.11 | 18.02.14 | 09.02.21 | 34.0 | 119.2 | 100.90 | -0.10 | 53 100 | 100.20 | 101.10 | 8.04 | | 4.08 | 2.35 | | /B1/ |
| Мечел 2об | 5 000 R | 8.50 | 15.06.11 | 20.06.11 | 12.06.13 | 2.0 | 25.9 | 100.42 | -0.02 | 269 080 | 100.42 | 100.50 | 8.02 | | 4.22 | 0.14 | | /B1/ |
| Мечел 4об | 5 000 R | 19.00 | 28.04.11 | 30.07.12 | 21.07.16 | 15.0 | 63.7 | 115.00 | | | | | 6.52 | | 4.12 | 1.04 | | /B1/ |
| Мечел 5об | 5 000 R | 12.50 | 19.07.11 | 18.10.12 | 09.10.18 | 18.0 | 90.7 | 108.05 | | 102 622 | 107.75 | 108.20 | 8.84 | | 2.88 | 1.29 | | /B1/ |
| МечелБО-01 | 5 000 R | 12.50 | 13.05.11 | 11.11.11 | 09.11.12 | 7.0 | 18.7 | 103.97 | | | 103.62 | 103.98 | 5.04 | | 6.00 | 0.49 | | /B1/ |
| МечелБО-02 | 5 000 R | 9.75 | 13.09.11 | | 12.03.13 | | 22.8 | 104.00 | -0.10 | 54 892 | 102.61 | | | 7.56 | 4.68 | 1.62 | | /B1/ |
| МечелБО-03 | 5 000 R | 9.75 | 26.10.11 | | 24.04.13 | | 24.3 | 104.05 | | 74 694 | 102.53 | 112.54 | | 7.67 | 4.67 | 1.73 | | /B1/ |
| МИА-Зоб | 1 500 R | 7.25 | 26.05.11 | | 24.02.12 | | 10.1 | 100.06 | | | 99.12 | 100.00 | | 7.34 | 1.81 | 0.75 | | /Ba2/ |
| МИА-4об ип | 2 000 R | 7.35 | 07.07.11 | 18.10.12 | 01.10.15 | 18.0 | 53.9 | 99.99 | | | 99.00 | 100.00 | 7.37 | | 1.83 | 1.31 | | /Ba2/ |
| МИА-5об | 2 000 R | 7.40 | 21.07.11 | 28.07.11 | 17.07.14 | 3.0 | 39.2 | 100.25 | | | 100.00 | 100.50 | 5.96 | | 1.84 | 0.24 | | /Ba2/ |
| Миг-Ф 02 | 3 000 R | 0.10 | 06.09.11 | | 06.09.11 | | 4.4 | | | | | | | | | | | |
| Микоян-2об | 2 000 R | 13.50 | 11.08.11 | 24.02.12 | 07.02.13 | 10.0 | 21.7 | 104.49 | | | 103.00 | 105.00 | 7.28 | | 6.44 | 0.74 | | |
| М-ИНДУСТР | 1 000 R | 12.25 | 16.08.11 | | 16.08.11 | | 3.7 | 29.23 | | 653 | 26.40 | 29.23 | | | 20.90 | | | |
| М-Индустр2 | 1 500 R | 10.75 | 13.07.11 | | 10.07.13 | | 26.8 | 40.51 | | | 9.02 | 72.00 | | 75.49 | 13.23 | 1.01 | | |
| МКБ 05обл | 2 000 R | | 26.10.11 | 05.05.11 | 25.04.12 | 0.0 | 12.1 | 100.15 | | 5 000 | 100.05 | | -6.61 | | 0.02 | | | V+/B1/ |
| МКБ 06обл | 2 000 R | 9.40 | 09.08.11 | | 07.08.12 | | 15.6 | 102.35 | -0.04 | 96 570 | 102.10 | | | 7.56 | 4.58 | 1.13 | | V+/B1/ |
| МКБ 07обл | 2 000 R | 9.76 | 19.07.11 | 24.07.12 | 14.07.15 | 15.0 | 51.3 | 102.69 | | | 102.35 | 102.70 | 7.43 | | 4.74 | 1.09 | | V+/B1/ |
| МКБ 08обл | 3 000 R | 9.70 | 12.10.11 | 19.10.11 | 08.04.15 | 6.0 | 48.1 | 101.25 | 0.03 | 3 958 | 101.25 | 101.39 | 6.72 | | 4.78 | 0.45 | | V+/B1/ |
| МКБ БО-01 | 3 000 R | 8.50 | 22.08.11 | 22.02.13 | 22.02.14 | 22.0 | 34.4 | 100.50 | | 20 990 | 100.25 | 100.45 | 8.36 | | 4.19 | 1.58 | | V+/B1/ |
| МКБ БО-04 | 5 000 R | 8.00 | 15.10.11 | | 15.04.14 | | 36.1 | 99.98 | | 15 001 | 99.95 | 100.00 | | 8.18 | 4.01 | 2.49 | | V+/B1/ |
| ММК БО-01 | 5 000 R | 6.90 | 19.05.11 | | 15.11.12 | | 18.9 | 100.54 | | | 98.96 | | | 6.63 | 3.42 | 1.37 | | отозван/Ba3/BB |
| ММК БО-02 | 10 000 R | 9.70 | 15.06.11 | 16.12.11 | 12.12.12 | 8.0 | 19.8 | 102.70 | | 72 862 | 102.56 | 102.70 | 5.31 | | 4.71 | 0.58 | | отозван/Ba3/BB |
| ММК БО-03 | 5 000 R | 6.47 | 22.09.11 | 26.03.12 | 19.09.13 | 11.0 | 29.2 | 100.65 | -0.10 | 140 100 | 100.25 | 100.50 | 5.73 | | 3.20 | 0.85 | | отозван/Ba3/BB |
| ММК БО-04 | 5 000 R | 7.65 | 01.09.11 | | 27.02.14 | | 34.6 | 100.90 | -0.47 | 50 000 | 100.25 | 101.25 | | 7.42 | 3.78 | 2.40 | | отозван/Ba3/BB |
| ММК БО-05 | 8 000 R | 7.65 | 06.10.11 | | 04.04.13 | | 23.6 | 101.56 | -0.24 | | 101.50 | 102.25 | | | | | | |

Рынок рублевых облигаций

| Выпуск | Объем, млн | Купон, % | Дата | | | Месяцев до | | Цена | Изм. | Торговый объем, шт (осн.+РПС) | Котировки | | Доходность, % | | | Дюр, лет | Рейтинг F/M/S | Сектор | |
|---|------------|----------|----------|----------|----------|------------|-------|--------|-------|-------------------------------|-----------|---------|---------------|--------|-------|----------|-----------------|--------------|--------------|
| | | | купона | оферты | погаш | офрт | погаш | | | | покупка | продажа | офрт | погаш | текущ | | | | |
| КОРПОРАТИВНЫЕ РУБЛЕВЫЕ ОБЛИГАЦИИ (продолжение) | | | | | | | | | | | | | | | | | | | |
| Альянс-01 | 3 000 R | 14.00 | 14.09.11 | | 14.09.11 | | 4.7 | | | | 100.76 | | | | | B/B+ | сырье | | |
| МТС 07 | 10 000 R | 8.70 | 17.05.11 | | 07.11.17 | | 79.5 | 102.50 | 0.20 | 54 905 | 102.31 | 102.50 | | 8.36 | 4.23 | 4.57 | BB+/Ba2/BB | телеком | |
| МТС 08 | 15 000 R | 8.15 | 17.05.11 | 12.11.15 | 03.11.20 | 55.0 | 115.9 | 100.97 | | 11 000 | 100.31 | 100.99 | 8.04 | 8.36 | 4.03 | 3.48 | BB+/Ba2/BB | телеком | |
| НацСтандарт-01 | 1 500 R | 10.00 | 08.09.11 | 09.03.12 | 11.03.14 | 11.0 | 35.0 | 100.45 | -0.06 | 11 800 | 100.41 | 100.80 | 9.64 | 8.36 | 4.99 | 0.77 | | банки | |
| НК Альянс БО-01 | 5 000 R | 9.25 | 09.08.11 | | 04.02.14 | | 33.8 | 102.70 | -0.10 | 128 634 | 102.47 | 102.79 | | 8.30 | 4.49 | 2.28 | B/B+ | сырье | |
| НК Альянс-03 | 5 000 R | 9.75 | 02.08.11 | 02.08.13 | 21.07.20 | 28.0 | 112.4 | 103.07 | 0.02 | | 102.50 | 103.50 | 8.36 | 8.36 | 4.72 | 1.89 | B/B+ | сырье | |
| НКНХ-04 об | 1 500 R | 10.00 | 26.09.11 | | 26.03.12 | | 11.1 | | | | 90.06 | | | | | | B/B1 | химия | |
| НЛМК БО-01 | 5 000 R | 9.75 | 07.06.11 | | 04.12.12 | | 19.6 | 105.45 | | 40 200 | 105.20 | | | 6.23 | 4.61 | 1.39 | BB+/Ba1/BBB- | металлургия | |
| НЛМК БО-05 | 10 000 R | 10.75 | 03.05.11 | | 30.10.12 | | 18.4 | 106.33 | | | | | | 6.39 | 5.04 | 1.29 | BB+/Ba1/BBB- | металлургия | |
| НЛМК БО-06 | 10 000 R | 7.75 | 06.09.11 | | 05.03.13 | | 22.6 | 101.95 | -0.15 | 136 368 | 101.80 | 102.35 | | 6.72 | 3.79 | 1.64 | BB+/Ba1/BBB- | металлургия | |
| НОВАТЭК БО-1 | 10 000 R | 7.50 | 28.06.11 | | 25.06.13 | | 26.3 | 102.00 | 0.42 | 55 000 | 101.60 | 102.00 | | 6.59 | 3.67 | 1.87 | BBB-/Ba2/BBB- | сырье | |
| Новикомбанк-01 | 2 000 R | 9.00 | 25.05.11 | 25.05.12 | 25.11.13 | 13.0 | 31.4 | 101.31 | 0.11 | | 101.20 | 101.59 | 7.85 | 8.36 | 4.45 | 0.94 | | банки | |
| НОМОС 11в | 5 000 R | 7.40 | 06.07.11 | 09.07.12 | 02.07.14 | 15.0 | 38.7 | 100.60 | | | 100.70 | 101.20 | 6.89 | 8.36 | 3.67 | 1.08 | BB-/Ba3/ | банки | |
| НОМОС 12в | 5 000 R | 8.50 | 24.08.11 | 28.08.13 | 28.08.17 | 28.0 | 77.2 | 102.15 | 0.05 | 8 000 | 101.50 | 102.50 | | 6.66 | 3.46 | 1.97 | BB-/Ba3/ | банки | |
| НОМОС 9в | 5 000 R | 7.00 | 17.06.11 | 22.06.11 | 14.06.13 | 2.0 | 26.0 | 100.27 | -0.02 | 30 000 | 100.27 | 100.32 | 4.59 | 8.36 | 3.48 | 0.15 | BB-/Ba3/ | банки | |
| НОМОС БО-01 | 5 000 R | 7.00 | 24.08.11 | 24.02.12 | 24.02.14 | 10.0 | 34.5 | 100.53 | 0.08 | | 100.46 | 100.65 | 6.42 | 8.36 | 3.45 | 0.76 | BB-/Ba3/ | банки | |
| НорНикель БО-03 | 15 000 R | 7.00 | 02.08.11 | | 30.07.13 | | 27.5 | 100.90 | 0.63 | 419 080 | 100.85 | 101.04 | | 6.66 | 3.46 | 1.97 | BBB-/Ba2/BBB- | металлургия | |
| НПК-1 | 3 000 R | 9.25 | 15.07.11 | | 10.07.15 | | 51.2 | 102.96 | 0.16 | | 102.70 | 103.50 | | 8.04 | 2.24 | 1.92 | | транспорт | |
| НТС-01 | 1 000 R | | 26.11.37 | | 26.04.11 | | 0.0 | | | | | | | | | | | торговля | |
| НФК-3 | 2 000 R | 11.50 | 03.05.11 | | 03.05.11 | | 0.2 | 101.27 | | | | | | -46.07 | 5.88 | 0.03 | /B2/B- | финансы | |
| НФК БО-01 | 2 000 R | 10.00 | 15.10.11 | | 15.04.14 | | 36.1 | 100.75 | -0.25 | 10 496 | 100.75 | 100.93 | | 9.95 | 4.98 | 2.40 | /B2/B- | финансы | |
| ОАК-01 | 46 280 R | 8.00 | 13.09.11 | | 17.03.20 | | 108.2 | | | | | | | | | | | производство | |
| ОбКондФ-01 | 3 000 R | 10.75 | 18.05.11 | | 16.05.12 | | 12.8 | | | | | | | | | | | B// | потреб. тов. |
| ОбКондФ-02 | 3 000 R | 10.50 | 19.10.11 | 22.11.11 | 17.04.13 | 7.0 | 24.0 | | | | | | | | | | | B// | потреб. тов. |
| Оборонпром-01 20 | 21 091 R | 8.00 | 21.10.11 | | 24.04.20 | | 109.5 | | | | | | | | | | | | машиностр. |
| ОГК-3 об | 3 000 R | 7.50 | 10.06.11 | 10.06.11 | 09.12.11 | 1.0 | 7.5 | | | | | | | | | | | | энергетика |
| ОГК-5 БО-15 | 4 000 R | 7.50 | 21.06.11 | 21.06.12 | 18.06.13 | 14.0 | 26.1 | 101.01 | | 200 002 | 101.00 | 102.00 | 6.64 | 8.36 | 3.70 | 1.03 | /Ba3/ | энергетика | |
| ОГК-5 об-1 | 5 000 R | 12.25 | 29.09.11 | | 29.09.11 | | 5.2 | 103.22 | 0.22 | 35 000 | 103.00 | 103.26 | | 4.54 | 5.92 | 0.41 | /Ba3/ | энергетика | |
| ОГК-6 01об | 5 000 R | 7.25 | 20.10.11 | | 19.04.12 | | 11.9 | 100.86 | 1.04 | | 100.00 | | | 6.43 | 3.58 | 0.90 | /B- | энергетика | |
| ОМЗ - 6 об | 1 600 R | 13.00 | 03.06.11 | 09.06.11 | 31.05.13 | 1.0 | 25.5 | 103.70 | | | 100.36 | | | 100.02 | 6.25 | 0.14 | /B- | машиностр. | |
| ОМЗ-5 об | 1 500 R | 13.00 | 30.08.11 | | 30.08.11 | | 4.2 | 102.70 | 2.62 | | 100.02 | 102.40 | | 4.96 | 6.31 | 0.33 | /B- | машиностр. | |
| ОТП Банк-02 | 2 500 R | 8.25 | 27.09.11 | | 25.03.14 | | 35.4 | 100.70 | -0.13 | 30 015 | 100.63 | 100.78 | | 8.13 | 4.08 | 2.44 | | банки | |
| Парнас-М 2 | 1 000 R | 9.50 | 19.05.11 | | 17.11.11 | | 6.8 | | | | | | | | | | | | потреб. тов. |
| Первобанк БО-01 | 1 500 R | 8.00 | 26.10.11 | 29.04.11 | 24.04.13 | 0.0 | 24.3 | 100.22 | | | 100.00 | 101.25 | -33.04 | 8.36 | 3.46 | 1.97 | /B3/ | банки | |
| Первобанк БО-02 | 1 500 R | 8.50 | 13.10.11 | | 10.04.14 | | 36.0 | 100.03 | | | 99.95 | 100.14 | | 8.67 | 4.24 | 2.46 | /B3/ | банки | |
| Первобанк1 | 1 500 R | 9.50 | 29.06.11 | | 29.06.11 | | 2.1 | 100.50 | | 3 015 | 100.20 | 100.50 | | 6.54 | 4.74 | 0.16 | /B3/ | банки | |
| Петрокомб4 | 3 000 R | 5.00 | 06.07.11 | | 06.07.11 | | 2.3 | 100.00 | | | 75.01 | | | 5.02 | 2.51 | 0.18 | /Ba3/B+ | банки | |
| Петрокомб5 | 5 000 R | 12.75 | 19.06.11 | 19.12.12 | 21.12.14 | 20.0 | 44.5 | 109.00 | | | 75.02 | 114.00 | 6.99 | 8.36 | 5.86 | 1.39 | /Ba3/B+ | банки | |
| Петрокомб6 | 3 000 R | 7.75 | 22.08.11 | | 22.08.12 | | 16.1 | 101.28 | | | 100.70 | 101.75 | | 6.82 | 3.84 | 1.19 | /Ba3/B+ | банки | |
| Петрокомб7 | 3 000 R | 7.00 | 22.08.11 | | 22.08.12 | | 16.1 | 99.73 | | | 100.20 | 100.30 | | 7.34 | 3.52 | 1.19 | /Ba3/B+ | банки | |
| Почта-01 | 7 000 R | 8.25 | 27.09.11 | 25.03.14 | 22.03.16 | 35.0 | 59.7 | | | 400 | 101.55 | 101.70 | | 8.05 | 4.22 | 2.31 | BB-/Ba2/отозван | услуги | |
| Промсвб БО-03 | 5 000 R | 8.60 | 09.08.11 | | 04.02.14 | | 33.8 | 101.70 | | | 101.55 | 101.70 | | 6.46 | 3.81 | 0.94 | BB-/Ba2/отозван | банки | |
| Промсвб-05 | 4 500 R | 7.75 | 20.05.11 | | 18.05.12 | | 12.9 | 101.40 | 0.18 | 248 000 | 101.22 | 101.40 | | 6.46 | 3.81 | 0.94 | BB-/Ba2/отозван | банки | |
| Промсвб-06 | 5 000 R | 8.25 | 08.06.11 | | 17.06.13 | | 26.1 | 101.56 | -0.02 | 4 458 | 101.56 | 101.62 | | 7.59 | 4.05 | 1.81 | | банки | |
| ПромТр02об | 3 000 R | 0.01 | 18.10.11 | | 18.10.11 | | 5.8 | 88.73 | | | 86.00 | 89.99 | | 28.52 | 0.01 | 0.37 | | машиностр. | |
| ПромТр03об | 5 000 R | 18.00 | 27.07.11 | 27.07.11 | 24.07.13 | 3.0 | 27.3 | 97.15 | -0.36 | 22 534 | 95.00 | 97.59 | 32.26 | 8.36 | 9.24 | 0.19 | | машиностр. | |
| ПротекФин1 | 5 000 R | 12.00 | 04.05.11 | | 02.11.11 | | 6.3 | | | | 99.01 | | | | | | | торговля | |
| ПрофМедияФ-1 | 3 000 R | 10.50 | 21.07.11 | 23.07.13 | 16.07.15 | 27.0 | 51.4 | 103.27 | -0.03 | 280 | 103.01 | 103.30 | 8.98 | 8.36 | 5.07 | 1.84 | | телеком | |
| РазгуляйФ2 | 2 000 R | 17.00 | 27.09.11 | | 27.09.11 | | 5.1 | 101.56 | | | 101.00 | 102.12 | | 13.39 | 8.35 | 0.37 | | c/x | |
| РазгуляйФ3 | 3 000 R | 17.00 | 16.09.11 | | 16.03.12 | | 10.8 | 102.96 | -0.79 | | 100.12 | 104.00 | | 13.74 | 8.23 | 0.75 | | c/x | |
| РазгуляйФ4 | 3 000 R | 17.00 | 25.05.11 | 02.06.11 | 22.05.13 | 1.0 | 25.2 | 100.09 | | | 80.50 | 105.00 | 12.31 | 8.36 | 8.47 | 0.09 | | c/x | |
| РазгуляйФ5 | 2 000 R | 26.10.11 | 29.04.11 | | 23.10.13 | 0.0 | 30.3 | | | | 2.11 | | | | | | | | c/x |
| Райффайзен БО-7 | 5 000 R | 7.50 | 01.06.11 | | 27.11.13 | | 31.5 | 101.70 | | | | | | 6.88 | 3.68 | 2.18 | BBB+/Baa3/BBB | банки | |
| Райффайзен-4 | 10 000 R | 13.50 | 07.06.11 | 08.12.11 | 03.12.13 | 8.0 | 31.7 | 104.91 | -0.14 | 100 000 | 104.75 | 105.05 | 5.23 | 8.36 | 6.42 | 0.56 | BBB+/Baa3/BBB | банки | |
| РВКФинанс1 | 1 750 R | 9.50 | 21.07.11 | | 21.07.11 | | 2.8 | 109.99 | | | | | | -26.48 | 4.31 | 0.32 | BB-// | услуги | |
| РВКФинанс3 | 3 000 R | 9.00 | 16.05.11 | 14.11.13 | 09.11.15 | 31.0 | 55.2 | 102.20 | -0.20 | 10 300 | 102.00 | 102.50 | 8.16 | 8.36 | 4.39 | 2.08 | BB-// | услуги | |
| РенКап-2 | 3 000 R | 10.50 | 06.10.11 | | 04.04.12 | | 11.4 | 101.24 | -0.75 | 16 | 101.03 | 102.20 | | 9.29 | 5.14 | 0.84 | B-/B1/B | банки | |
| РенКап-3 | 4 000 R | 12.50 | 10.06.11 | 17.06.11 | 06.06.12 | 2.0 | 13.5 | 100.56 | 0.03 | | 100.32 | 100.53 | 6.68 | 8.36 | 6.16 | 0.13 | B-/B1/B | банки | |
| РЖД БО-01 | 15 000 R | 9.40 | 08.06.11 | | 05.12.12 | | 19.6 | 105.00 | -0.09 | 50 998 | 105.00 | 105.10 | | 6.18 | 4.46 | 1.40 | BBB/Baa1/BBB | транспорт | |
| РЖД-07обл | 5 000 R | 7.55 | 11.05.11 | | 07.11.12 | | 18.7 | 102.27 | | 11 000 | 102.09 | 102.20 | | 6.07 | 3.68 | 1.35 | BBB/Baa1/BBB | транспорт | |
| РЖД-08обл | 20 000 R | 8.50 | 06.07.11 | | 06.07.11 | | 2.3 | 100.67 | -0.03 | 7 710 | 100.67 | 100.80 | | 4.94 | 4.21 | 0.18 | BBB/Baa1/BBB | транспорт | |
| РЖД-09обл | 15 000 R | 8.50 | 18.05.11 | 18.05.11 | 13.11.13 | 1.0 | 31.0 | 99.51 | | | 99.57</ | | | | | | | | |

Рынок рублевых облигаций

| Выпуск | Объем, млн | Купон, % | Дата | | | Месяцев до | | Цена | Изм. | Торговый объем, шт (осн.+РПС) | Котировки | | Доходность, % | | | Дюр, лет | Рейтинг F/M/S | Сектор |
|---|------------|----------|----------|----------|----------|------------|-------|--------|-------|-------------------------------|-----------|---------|---------------|-------|-------|------------|---------------|---------------|
| | | | купона | оферты | погаш | офрт | погаш | | | | покупка | продажа | офрт | погаш | текущ | | | |
| КОРПОРАТИВНЫЕ РУБЛЕВЫЕ ОБЛИГАЦИИ (продолжение) | | | | | | | | | | | | | | | | | | |
| Роснано-2 | 10 000 R | 8.90 | 29.06.11 | | 20.12.17 | | 81.0 | | | | | | | | | | финансы | |
| Роснано-3 | 15 000 R | 8.90 | 29.06.11 | | 20.12.17 | | 81.0 | | | | | | | | | | финансы | |
| РосселлБ 10 | 5 000 R | 9.00 | 10.08.11 | 10.02.13 | 29.01.20 | 22.0 | 106.6 | 104.03 | -0.11 | 5 978 | 104.00 | 104.25 | 6.63 | 4.31 | 1.57 | BBB/Baa1/ | банки | |
| РосселлБ 11 | 5 000 R | 9.00 | 11.08.11 | 11.02.13 | 30.01.20 | 22.0 | 106.7 | 104.05 | -0.09 | | 104.25 | 104.35 | 6.62 | 4.31 | 1.57 | BBB/Baa1/ | банки | |
| РосселлБ 3 | 10 000 R | 9.25 | 18.08.11 | 17.02.14 | 09.02.17 | 34.0 | 70.5 | 105.15 | 0.05 | | 104.66 | 105.65 | 7.28 | 4.39 | 2.34 | BBB/Baa1/ | банки | |
| РосселлБ 4 | 10 000 R | 11.50 | 05.10.11 | 07.10.11 | 27.09.17 | 5.0 | 78.2 | 103.23 | | 36 000 | 102.69 | | 4.02 | 5.56 | 0.43 | BBB/Baa1/ | банки | |
| РосселлБ 5 | 10 000 R | 13.50 | 07.06.11 | 08.12.11 | 27.11.18 | 8.0 | 92.4 | | | | 99.50 | | | | | BBB/Baa1/ | банки | |
| РосселлБ 6 | 5 000 R | 7.80 | 19.08.11 | 17.08.14 | 09.02.18 | 40.0 | 82.7 | 100.16 | | | 75.02 | 100.00 | 7.88 | 3.88 | 2.73 | BBB/Baa1/ | банки | |
| РосселлБ 7 | 5 000 R | 6.90 | 14.06.11 | 16.06.11 | 05.06.18 | 2.0 | 86.5 | 100.28 | | | 100.25 | 100.40 | 4.55 | 3.43 | 0.13 | BBB/Baa1/ | банки | |
| РосселлБ 8 | 5 000 R | 10.10 | 26.05.11 | 26.11.12 | 14.11.19 | 19.0 | 104.1 | 105.50 | | 362 | 105.60 | 105.85 | 6.43 | 4.77 | 1.36 | BBB/Baa1/ | банки | |
| РосселлБ 9 | 5 000 R | 10.10 | 26.05.11 | 26.11.12 | 14.11.19 | 19.0 | 104.1 | 105.42 | -0.07 | | 105.60 | 105.82 | 6.48 | 4.78 | 1.36 | BBB/Baa1/ | банки | |
| РосселлБ БО-01 | 5 000 R | 7.20 | 31.08.11 | 31.08.12 | 28.08.13 | 16.0 | 28.5 | 101.31 | | | 101.31 | 101.40 | 6.23 | 3.54 | 1.22 | BBB/Baa1/ | банки | |
| РосселлБ БО-05 | 10 000 R | 7.20 | 31.08.11 | 31.08.12 | 28.08.13 | 16.0 | 28.5 | 101.35 | | 16 000 | 101.35 | 101.44 | 6.20 | 3.54 | 1.22 | BBB/Baa1/ | банки | |
| РосселлБ БО-06 | 10 000 R | 6.60 | 03.05.11 | 04.05.12 | 29.10.13 | 12.0 | 30.5 | 100.95 | -0.01 | | 101.31 | 101.44 | 4.50 | 3.26 | 0.93 | BBB/Baa1/ | банки | |
| РТК-Лизинг БО-01 | 1 500 R | 12.00 | 09.08.11 | 16.08.11 | 06.08.13 | 4.0 | 27.7 | 100.80 | | 350 | 100.50 | 100.80 | 8.70 | 5.94 | 0.28 | | финансы | |
| Русал Братск-7 | 15 000 R | 8.30 | 01.09.11 | | 22.02.18 | | 83.1 | 100.40 | 0.05 | 180 623 | 100.40 | 100.45 | | 4.12 | 4.88 | | Металлургия | |
| Русал Братск-8 | 15 000 R | 8.50 | 17.10.11 | | 05.04.21 | | 121.0 | | | | | | | | | | Металлургия | |
| РусГидро-01 | 10 000 R | 8.00 | 24.10.11 | 18.04.16 | 12.04.21 | 61.0 | 121.3 | | | | | | | | | /Baa3/BBB- | энергетика | |
| РусГидро-02 | 10 000 R | 8.00 | 24.10.11 | 18.04.16 | 12.04.21 | 61.0 | 121.3 | | | | | | | | | /Baa3/BBB- | энергетика | |
| РусМоре об | 2 000 R | 10.00 | 16.06.11 | 20.06.11 | 14.06.12 | 2.0 | 13.8 | 87.68 | | | 75.00 | 100.35 | 164.12 | 2.84 | 0.06 | | потреб. тов. | |
| РусСтанд-7 | 5 000 R | 7.50 | 20.09.11 | | 20.09.11 | | 4.9 | 100.27 | | | 100.25 | 100.45 | | 6.89 | 3.73 | 0.37 | В+/Ba3/B+ | банки |
| РусСтанд-8 | 5 000 R | 7.75 | 14.10.11 | | 13.04.12 | | 11.7 | 100.54 | 0.19 | | 100.40 | 100.78 | | 7.28 | 3.84 | 0.88 | В+/Ba3/B+ | банки |
| Русфинанс10 | 2 000 R | 7.90 | 17.05.11 | 19.11.13 | 10.11.15 | 31.0 | 55.3 | 100.75 | | 10 000 | 100.50 | 101.10 | 7.66 | 3.91 | 2.13 | /Baa2/BB+ | банки | |
| Русфинанс11 | 2 000 R | 7.90 | 18.05.11 | 20.11.13 | 11.11.15 | 31.0 | 55.3 | 101.10 | | | 77.07 | | 7.50 | 3.90 | 2.14 | /Baa2/BB+ | банки | |
| Русфинанс8 | 2 000 R | 7.70 | 19.09.11 | 17.09.12 | 14.09.15 | 17.0 | 53.4 | 101.56 | | | 101.31 | 101.70 | 6.61 | 3.78 | 1.26 | /Baa2/BB+ | банки | |
| Русфинанс9 | 2 000 R | 7.70 | 20.09.11 | 18.09.12 | 15.09.15 | 17.0 | 53.4 | 101.31 | | | 77.07 | 101.70 | 6.82 | 3.79 | 1.26 | /Baa2/BB+ | банки | |
| Рыбкэб-1 | 1 000 R | 0.01 | 31.05.11 | | 28.02.12 | | 10.2 | | | | | | | | | | производство | |
| СатурнНПО2 | 2 000 R | 9.25 | 20.09.11 | | 20.09.11 | | 4.9 | 99.00 | | | 98.01 | 99.99 | | 12.18 | 4.68 | 0.36 | | машиностр. |
| СатурнНПО3 | 3 500 R | 8.50 | 07.06.11 | 06.12.11 | 06.06.14 | 7.0 | 37.9 | | | | 96.50 | | | | | | машиностр. | |
| Сахатрнф2 | 2 500 R | 12.20 | 29.07.11 | | 26.07.13 | | 27.4 | 100.77 | -0.78 | 42 | 100.77 | 101.55 | | 12.12 | 6.04 | 1.77 | | услуги |
| СБ-Финанс1 | 1 500 R | 0.10 | 20.06.11 | 20.06.11 | 18.06.12 | 2.0 | 13.9 | | | | | | | | | | потреб. тов. | |
| СвобСокол3 | 1 200 R | 0.10 | 24.05.11 | | 24.05.11 | | 0.9 | | | | 1.00 | | | | | | производство | |
| Северсталь БО-01 | 15 000 R | 14.00 | 20.09.11 | 20.09.11 | 18.09.12 | 5.0 | 17.0 | 103.40 | -0.10 | 18 854 | 103.42 | 103.47 | 5.33 | 6.75 | 0.38 | В+/Ba3/BB- | сырье | |
| Северсталь БО-02 | 10 000 R | 9.75 | 19.08.11 | | 15.02.13 | | 22.0 | 104.96 | | | 104.94 | 105.50 | | 6.89 | 4.63 | 1.57 | В+/Ba3/BB- | сырье |
| Северсталь БО-04 | 5 000 R | 9.75 | 19.08.11 | | 15.02.13 | | 22.0 | 105.34 | | | 105.00 | 105.45 | | 6.67 | 4.62 | 1.57 | В+/Ba3/BB- | сырье |
| СевКаб 03 | 1 500 R | 10.50 | 28.06.11 | | 27.03.12 | | 11.2 | | | | | | | | | | производство | |
| СевСтАвто2 | 3 000 R | 12.50 | 20.07.11 | | 17.07.13 | | 27.1 | 106.38 | -0.12 | | 106.02 | 106.53 | | 9.46 | 5.86 | 1.79 | | автопром |
| СЗТелек4об | 2 000 R | 8.10 | 09.06.11 | | 08.12.11 | | 7.5 | | | | | | | | | | телеком | |
| СЗТелек5об | 2 000 R | 6.12 | 24.05.11 | | 21.05.13 | | 25.2 | | | | | | | | | | телеком | |
| СЗТелек6об | 3 000 R | 11.70 | 04.05.11 | 09.08.11 | 24.07.19 | 3.0 | 100.3 | | | | | | | | | | телеком | |
| Сибирь-01 | 2 300 R | 18.00 | 19.07.11 | | 17.07.12 | | 14.9 | 108.40 | -0.59 | | 108.01 | 108.80 | | 10.73 | 8.28 | 1.00 | | транспорт |
| Сибметин01 | 10 000 R | 13.50 | 20.10.11 | 20.10.14 | 10.10.19 | 42.0 | 102.9 | 116.50 | 0.05 | 225 001 | 116.40 | 116.55 | 8.11 | 5.78 | 2.72 | | металлургия | |
| Сибметин02 | 10 000 R | 13.50 | 20.10.11 | 20.10.14 | 10.10.19 | 42.0 | 102.9 | 116.60 | -0.20 | 50 000 | 116.50 | 116.75 | 8.08 | 5.77 | 2.72 | | металлургия | |
| СибТлк-Воб | 3 000 R | 9.50 | 11.08.11 | 11.08.11 | 08.08.13 | 4.0 | 27.8 | | | | | | | | | | телеком | |
| СИБУРХолд1 | 1 500 R | 10.47 | 05.05.11 | | 01.11.12 | | 18.5 | | | | 75.00 | | | | | | химия | |
| Синергия БО-01 | 3 000 R | 9.75 | 06.10.11 | 04.10.12 | 03.10.13 | 18.0 | 29.7 | 102.00 | 0.10 | 100 000 | 101.90 | 102.30 | 8.41 | 4.77 | 1.27 | В// | потреб. тов. | |
| Синергия-3 | 2 500 R | 8.00 | 22.08.11 | | 18.08.14 | | 40.3 | | | | 77.01 | | | | | | потреб. тов. | |
| Синтерра 1 | 3 000 R | 0.01 | 04.08.11 | | 01.08.13 | | 27.6 | | | | | | | | | | телеком | |
| СистГалс 1 | 3 000 R | 8.50 | 11.10.11 | | 08.04.14 | | 35.9 | | | | | | | | | | отозван// | строительство |
| СистГалс 2 | 2 000 R | 8.50 | 18.10.11 | | 15.04.14 | | 36.1 | | | | | | | | | | отозван// | строительство |
| Система-01 | 6 000 R | 9.75 | 08.09.11 | | 07.03.13 | | 22.7 | 105.45 | -0.33 | 5 001 | 105.45 | 105.78 | | 6.70 | 4.61 | 1.62 | ВВ-/Ba3/BB | телеком |
| Система-02 | 20 000 R | 14.75 | 16.08.11 | 14.08.12 | 12.08.14 | 16.0 | 40.1 | 110.90 | | 30 885 | 110.88 | 110.90 | 5.99 | 6.63 | 1.14 | ВВ-/Ba3/BB | телеком | |
| Система-03 | 19 000 R | 12.50 | 02.06.11 | 04.12.12 | 24.11.16 | 20.0 | 67.9 | 109.19 | | | 108.30 | 109.19 | 6.39 | 5.71 | 1.36 | ВВ-/Ba3/BB | телеком | |
| Система-04 | 19 500 R | 7.65 | 20.09.11 | | 15.03.16 | | 59.5 | 101.02 | 0.22 | 874 973 | 100.75 | 101.15 | | 7.32 | 3.78 | 2.16 | ВВ-/Ba3/BB | телеком |
| Ситроникс БО-1 | 2 000 R | 11.50 | 21.06.11 | 26.06.12 | 18.06.13 | 14.0 | 26.1 | 102.05 | 0.15 | 1 382 | 101.75 | 102.30 | 9.96 | 5.74 | 0.99 | В-/B3/ | телеком | |
| Ситроникс БО-2 | 3 000 R | 10.75 | 10.10.11 | 15.10.12 | 07.10.13 | 18.0 | 29.8 | 100.60 | -0.30 | 150 000 | 100.63 | 101.11 | 10.42 | 5.33 | 1.26 | В-/B3/ | телеком | |
| СКБ-банк БО-03 | 3 000 R | 9.15 | 31.05.11 | 29.05.12 | 26.11.13 | 13.0 | 31.5 | 101.05 | | 83 171 | 101.05 | 101.40 | 8.28 | 4.51 | 0.95 | В/B2/ | банки | |
| СКБ-банк БО-04 | 2 000 R | 9.80 | 08.06.11 | 12.12.11 | 05.06.13 | 8.0 | 25.7 | 101.60 | -0.10 | | 101.50 | 101.70 | 7.04 | 4.81 | 0.56 | В/B2/ | банки | |
| СКБ-банк БО-05 | 2 000 R | 8.25 | 13.10.11 | | 10.04.14 | | 36.0 | 100.10 | -0.06 | 130 | 100.10 | 100.24 | | 8.38 | 4.11 | 2.47 | В/B2/ | банки |
| СОПУС КАП2 | 1 500 R | | 07.07.11 | | 05.04.12 | | 11.5 | | | | | | | | | | торговля | |
| СтИндустр1 | 1 000 R | | 07.07.11 | | 07.07.11 | | 2.4 | | | | | | | | | | строительство | |
| СтрТрГаз02 | 5 000 R | 8.49 | 15.07.11 | | 13.07.12 | | 14.8 | 94.00 | 0.05 | 1 085 | 93.53 | 93.95 | | 14.49 | 4.50 | 1.01 | | строительство |
| СтрТрГаз03 | 5 000 R | 8.50 | 13.10.11 | | 11.04.13 | | 23.8 | 90.57 | -0.40 | | 85.15 | 95.99 | | 14.68 | 4.68 | 1.60 | | строительство |
| СУ-155 3об | 3 000 R | 12.70 | 17.08.11 | | 15.02.12 | | 9.8 | 97.86 | | 4 778 | 97.72 | 97.86 | | 16.16 | 6.47 | 0.67 | | строительство |
| СудострБ БО-01 | 2 000 R | 9.75 | 03.09.11 | 03.03.12 | 03.03.14 | 10.0 | 34.7 | 99.89 | | 16 241</ | | | | | | | | |

Рынок рублевых облигаций

| Выпуск | Объем, млн | Купон, % | Дата | | | Месяцев до | | Цена | Изм. | Торговый объем, шт (осн.+РПС) | Котировки | | Доходность, % | | | Дюр, лет | Рейтинг F/M/S | Сектор |
|---|------------|----------|----------|----------|----------|------------|-------|--------|--------|-------------------------------|-----------|---------|---------------|-------|-------|----------|---------------|---------------|
| | | | купона | оферты | погаш | офрт | погаш | | | | покупка | продажа | офрт | погаш | текущ | | | |
| КОРПОРАТИВНЫЕ РУБЛЕВЫЕ ОБЛИГАЦИИ (продолжение) | | | | | | | | | | | | | | | | | | |
| ТГК-5-01 | 5 000 R | 8.75 | 14.10.11 | 16.10.13 | 06.10.17 | 30.0 | 78.5 | 101.59 | | 2 | 101.65 | 101.85 | 8.14 | | 4.30 | 2.10 | | энергетика |
| ТГК-6-01 | 5 000 R | 8.30 | 01.09.11 | 03.09.13 | 24.08.17 | 29.0 | 77.0 | 100.70 | -0.10 | 2 015 | 100.70 | 100.95 | 8.07 | | 4.11 | 2.00 | | энергетика |
| ТГК-6ИИв-1 | 2 000 R | 7.50 | 24.05.11 | | 21.02.12 | | 10.0 | 100.77 | | | | | | 6.69 | 1.86 | 0.74 | | энергетика |
| ТГК-8 01 | 3 500 R | 8.80 | 12.05.11 | | 10.05.12 | | 12.6 | | | | | | | | | | | энергетика |
| ТГК-9-01 | 7 000 R | 8.10 | 15.08.11 | 15.08.13 | 07.08.17 | 28.0 | 76.5 | 100.20 | | 33 | 100.20 | 100.50 | 8.13 | | 4.03 | 1.96 | | энергетика |
| Терна-Ф 02 | 1 500 R | 1.00 | 06.05.11 | | 04.11.11 | | 6.4 | | | | | | | | | | | производство |
| ТехИнвст-1 | 2 000 R | 7.00 | 26.05.11 | | 26.05.11 | | 1.0 | 40.51 | -49.48 | | 1.03 | 79.98 | | 8.62 | | | | торговля |
| ТехНикольФ | 3 000 R | 1.00 | 08.09.11 | | 07.03.12 | | 10.5 | | | | 97.00 | | | | | | | производство |
| ТКСБанк 02 | 1 400 R | 20.00 | 27.07.11 | | 28.07.13 | | 27.4 | 115.57 | -0.32 | 197 | 115.57 | 116.36 | | 12.24 | 8.68 | 1.67 | | банки |
| ТКСБанк БО-01 | 1 600 R | 14.22 | 23.09.11 | | 20.09.13 | | 29.2 | 103.83 | | | 103.51 | 108.82 | | 12.70 | 6.83 | 1.86 | | банки |
| ТКСБанк БО-02 | 1 500 R | 16.50 | 31.05.11 | 29.11.11 | 26.11.13 | 7.0 | 31.5 | 103.49 | -0.01 | 1 491 | 103.51 | 103.49 | 10.48 | | 7.95 | 0.50 | | банки |
| ТКСБанк БО-03 | 1 500 R | 14.00 | 23.08.11 | 21.08.12 | 18.02.14 | 16.0 | 34.3 | 103.00 | | 10 150 | 102.02 | 103.70 | 11.78 | | 6.78 | 1.10 | | банки |
| ТМК БО-01 | 5 000 R | 8.85 | 25.10.11 | | 22.10.13 | | 30.3 | 101.26 | | 50 | 101.26 | 102.75 | | 8.45 | 4.36 | 2.11 | /B1/B | производство |
| Трансасаро-1 | 3 000 R | 11.85 | 26.10.11 | 25.04.12 | 23.10.13 | 12.0 | 30.3 | 102.75 | | 42 543 | 102.75 | 102.78 | 9.11 | | 5.75 | 0.89 | | транспорт |
| ТрансКапитал-2 | 1 800 R | 8.15 | 20.09.11 | 18.09.12 | 15.03.16 | 17.0 | 59.5 | 100.60 | | 3 000 | 100.20 | 100.70 | 7.83 | | 4.04 | 1.24 | /B1/ | банки |
| ТрансКонт1 | 3 000 R | 9.50 | 30.08.11 | | 26.02.13 | | 22.4 | 104.00 | -1.00 | 20 | 104.85 | 105.37 | | 7.26 | 4.56 | 1.60 | BB+/Ba2/ | транспорт |
| ТрансКонт2 | 3 000 R | 8.80 | 09.06.11 | | 04.06.15 | | 50.0 | 103.58 | | 60 002 | 103.68 | 103.95 | | 7.71 | 4.24 | 2.68 | BB+/Ba2/ | транспорт |
| ТрансКред БО-1 | 5 000 R | 7.80 | 17.05.11 | | 17.11.13 | | 31.2 | 101.16 | -0.08 | 56 799 | 101.16 | 101.20 | | 7.34 | 3.82 | 2.14 | /Ba1/BB | банки |
| ТрансКред2 | 3 000 R | 6.90 | 14.06.11 | | 12.06.12 | | 13.7 | 100.49 | | | 100.70 | 100.95 | | 6.54 | 3.42 | 1.01 | /Ba1/BB | банки |
| ТрансКред3 | 5 000 R | 10.30 | 07.07.11 | | 07.07.11 | | 2.4 | 101.14 | | 202 | 101.09 | 101.14 | | 4.33 | 5.08 | 0.19 | /Ba1/BB | банки |
| ТрансКред5 | 3 000 R | 7.90 | 11.08.11 | | 12.08.13 | | 27.9 | 101.22 | | | 101.16 | 101.46 | | 7.44 | 3.91 | 1.97 | /Ba1/BB | банки |
| ТрансКред6 | 4 000 R | 8.25 | 20.10.11 | | 17.04.14 | | 36.2 | 102.20 | | 500 | 101.36 | 102.50 | | 7.55 | 4.03 | 2.51 | /Ba1/BB | банки |
| Трансмаш БО-01 | 3 000 R | 6.50 | 28.07.11 | | 23.01.14 | | 33.4 | 100.01 | | | | | | 6.60 | 3.24 | 2.36 | | машиностр. |
| Транснефть-01 | 35 000 R | 9.75 | 23.05.11 | 20.05.15 | 13.05.19 | 49.0 | 97.9 | 107.39 | | | | | 7.55 | | 9.05 | 3.06 | /Baa1/BBB | сырье |
| Транснефть-02 | 35 000 R | 9.75 | 11.10.11 | | 01.10.19 | | 102.6 | | | | | | | | | | /Baa1/BBB | сырье |
| Транснефть-03 | 65 000 R | 9.90 | 28.09.11 | 25.09.15 | 18.09.19 | 54.0 | 102.2 | 109.55 | -0.15 | 1160 272 | 109.55 | 109.70 | 7.26 | | 9.01 | 3.39 | /Baa1/BBB | сырье |
| Тюменэнрг2 | 2 700 R | 8.70 | 29.09.11 | | 29.03.12 | | 11.2 | 102.45 | | | 102.49 | 102.55 | | 6.01 | 4.23 | 0.85 | | энергетика |
| УВЗ-1 | 3 000 R | 9.25 | 16.06.11 | 13.12.12 | 07.12.17 | 20.0 | 80.5 | 101.28 | 0.03 | | 100.50 | 101.30 | 8.56 | | 4.55 | 1.39 | | машиностр. |
| УВЗ-2 | 3 000 R | 8.95 | 30.08.11 | 27.08.13 | 20.02.18 | 28.0 | 83.0 | 101.22 | | | 100.50 | 101.35 | 8.53 | | 4.41 | 1.97 | | машиностр. |
| УГМК-УЭМ01 | 3 000 R | 8.25 | 30.08.11 | | 28.02.12 | | 10.2 | | | | | | | | | | | металлургия |
| УМПО 3 | 3 000 R | 10.00 | 16.06.11 | | 14.06.12 | | 13.8 | 102.00 | | | 98.02 | 102.00 | | 8.26 | 4.89 | 0.98 | | машиностр. |
| Уралкалий БО-01 | 50 000 R | 8.25 | 22.08.11 | | 17.02.14 | | 34.2 | | | | 100.00 | | | | | | BB/BB | химия |
| УралсибЛК БО-01 | 2 000 R | 9.50 | 03.06.11 | | 28.02.14 | | 34.6 | 101.75 | | 2 900 | 101.35 | 101.75 | | 8.45 | 2.33 | 1.25 | B+// | финансы |
| УралсибЛК БО-03 | 3 000 R | 9.50 | 03.05.11 | | 29.10.13 | | 30.5 | 101.43 | | | | | | 8.53 | 2.34 | 1.07 | B+// | финансы |
| УралсибЛК2 | 5 000 R | 14.50 | 21.07.11 | | 21.07.11 | | 2.8 | 101.96 | 0.01 | | 101.91 | 102.03 | | 5.88 | 7.09 | 0.22 | B+// | финансы |
| УралсибЛК3 | 1 500 R | 16.50 | 25.08.11 | | 23.02.12 | | 10.1 | 107.93 | | | 107.25 | 108.25 | | 6.57 | 7.62 | 0.74 | B+// | финансы |
| УралсибЛК4 | 2 000 R | 16.50 | 21.07.11 | | 19.01.12 | | 8.9 | 107.04 | | | 106.35 | 107.30 | | 6.55 | 7.69 | 0.65 | B+// | финансы |
| УралсибЛК5 | 3 000 R | 8.50 | 21.07.11 | | 19.01.12 | | 8.9 | 100.90 | -0.10 | 1 200 | 100.86 | 101.10 | | 7.32 | 4.20 | 0.66 | B+// | финансы |
| УРСАБанк 5 | 3 000 R | 10.05 | 18.10.11 | | 18.10.11 | | 5.8 | 102.04 | 0.04 | | 101.91 | 102.25 | | 5.73 | 4.91 | 0.45 | B+/Ba3/ | банки |
| УРСАБанк 7 | 5 000 R | 11.75 | 21.07.11 | | 19.07.12 | | 15.0 | 105.49 | -0.31 | 100 000 | 105.50 | 106.00 | | 7.12 | 5.55 | 1.08 | B+/Ba3/ | банки |
| УРСАБанк 8 | 10 000 R | 9.00 | 13.10.11 | 09.07.13 | 09.04.15 | 27.0 | 48.1 | 102.66 | 0.31 | 49 735 | 102.68 | 102.80 | 6.86 | | 4.37 | 1.91 | B+/Ba3/ | банки |
| УрСИ БО-01 | 1 000 R | 10.80 | 05.05.11 | 09.11.11 | 01.11.12 | 7.0 | 18.5 | | | | | | | | | | BB-/B+ | телеком |
| УрСИ сев06 | 2 000 R | 10.50 | 19.05.11 | | 17.11.11 | | 6.8 | | | | | | | | | | BB-/B+ | телеком |
| УрСИ сев07 | 3 000 R | 8.50 | 13.09.11 | | 13.03.12 | | 10.7 | | | | | | | | | | BB-/B+ | телеком |
| УрСИ сев08 | 2 000 R | 7.50 | 05.10.11 | | 03.04.13 | | 23.6 | | | | | | | | | | BB-/B+ | телеком |
| ФСК ЕЭС-04 | 6 000 R | 7.30 | 06.10.11 | | 06.10.11 | | 5.4 | 101.15 | | | 100.19 | | | 4.70 | 3.60 | 0.42 | /Baa2/BBB | энергетика |
| ФСК ЕЭС-06 | 10 000 R | 7.15 | 27.09.11 | 26.09.13 | 15.09.20 | 29.0 | 114.3 | 101.03 | | | 101.00 | 101.50 | 6.77 | | 3.53 | 2.11 | /Baa2/BBB | энергетика |
| ФСК ЕЭС-07 | 5 000 R | 7.50 | 29.04.11 | 27.10.15 | 16.10.20 | 55.0 | 115.3 | 99.85 | | | | | 7.67 | | 3.75 | 3.50 | /Baa2/BBB | энергетика |
| ФСК ЕЭС-08 | 10 000 R | 7.15 | 27.09.11 | 26.09.13 | 15.09.20 | 29.0 | 114.3 | 101.12 | -0.23 | | 101.00 | 101.45 | 6.73 | | 3.53 | 2.11 | /Baa2/BBB | энергетика |
| ФСК ЕЭС-09 | 5 000 R | 7.99 | 29.04.11 | 24.10.17 | 16.10.20 | 79.0 | 115.3 | 100.44 | | | | | 7.82 | | 3.87 | 4.67 | /Baa2/BBB | энергетика |
| ФСК ЕЭС-10 | 10 000 R | 7.75 | 27.09.11 | 24.09.15 | 15.09.20 | 54.0 | 114.3 | 100.60 | -0.40 | 2 007 | 100.60 | 101.00 | 7.72 | | 3.84 | 3.53 | /Baa2/BBB | энергетика |
| ФСК ЕЭС-11 | 5 000 R | 7.99 | 29.04.11 | 24.10.17 | 16.10.20 | 79.0 | 115.3 | 100.66 | | | | | 8.00 | | 3.96 | 4.63 | /Baa2/BBB | энергетика |
| ХантМанБанк-02 | 3 000 R | 7.85 | 15.06.11 | 16.06.11 | 12.06.13 | 2.0 | 25.9 | 100.42 | | | 100.35 | 100.50 | 4.57 | | 3.90 | 0.13 | /Ba3/B+ | банки |
| ХКФ Банк БО-01 | 3 000 R | 6.65 | 26.07.11 | | 22.04.14 | | 36.4 | 100.06 | 0.06 | 299 502 | 99.91 | 100.35 | | 6.80 | 1.66 | 2.56 | /Ba3/B+ | банки |
| ХКФ Банк БО-03 | 4 000 R | 7.90 | 26.07.11 | 22.10.13 | 22.04.14 | 30.0 | 36.4 | 100.57 | 0.57 | 180 000 | 100.00 | 100.14 | 7.87 | | 1.96 | 2.12 | /Ba3/B+ | банки |
| ХКФ Банк-4 | 3 000 R | 7.10 | 13.07.11 | | 12.10.11 | | 5.6 | 100.15 | -0.05 | 20 600 | 100.05 | 100.30 | | 6.94 | 1.77 | 0.43 | /Ba3/B+ | банки |
| ХКФ Банк-5 | 4 000 R | 8.15 | 20.07.11 | 19.10.11 | 17.04.13 | 6.0 | 24.0 | 101.13 | 0.23 | | 100.50 | 100.95 | 5.87 | | 2.01 | 0.45 | /Ba3/B+ | банки |
| ХКФ Банк-6 | 5 000 R | 7.75 | 14.06.11 | 11.12.12 | 10.06.14 | 20.0 | 38.0 | 100.70 | | 60 030 | 99.60 | 100.70 | 7.49 | | 1.92 | 1.42 | /Ba3/B+ | банки |
| ХКФ Банк-7 | 5 000 R | 9.00 | 28.04.11 | 30.04.12 | 23.04.15 | 12.0 | 48.6 | 102.03 | | | | | 6.99 | | 2.20 | 0.90 | /Ba3/B+ | банки |
| Х-МСтройР2 | 2 000 R | 10.00 | 12.07.11 | | 12.07.11 | | 2.5 | | | | | | | | | | | строительство |
| Центр-инв2 | 3 000 R | 9.25 | 28.06.11 | 29.06.12 | 24.06.14 | 14.0 | 38.5 | 101.30 | | 40 000 | | 101.35 | 8.15 | | 4.55 | 1.03 | /B1/ | банки |
| ЦентрТел-5 | 3 000 R | 9.30 | 30.08.11 | | 30.08.11 | | 4.2 | | | | | | | | | | B/BB- | телеком |
| Черкизово БО-03 | 3 000 R | 8.25 | 13.05.11 | | 08.11.13 | | 30.9 | 100.51 | | 8 | 100.51 | 100.80 | | 8.18 | 4.09 | | | |

Рынок рублевых облигаций

| Выпуск | Объем, млн | Купон, % | Дата | | | Месяцев до | | Цена | Изм. | Торговый объем, шт (осн.+РПС) | Котировки | | Доходность, % | | | Дюр, лет | Рейтинг F/M/S | Сектор |
|--|------------|----------|----------|--------|----------|------------|--------|-------|-----------|-------------------------------|-----------|---------|---------------|-------|-------|--------------|---------------|--------|
| | | | купона | оферты | погаш | офрт | погаш | | | | покупка | продажа | офрт | погаш | текущ | | | |
| ГОСУДАРСТВЕННЫЕ И МУНИЦИПАЛЬНЫЕ ОБЛИГАЦИИ | | | | | | | | | | | | | | | | | | |
| Беларусь-01 | 7 000 R | 8.70 | 23.06.11 | | 20.12.12 | 20.1 | 98.42 | 0.42 | | | 97.10 | 98.00 | | 10.10 | 2.20 | 1.40 | гос. бумаги | |
| Волгогр064 | 1 000 R | 7.75 | 17.05.11 | | 15.05.12 | 12.8 | 100.60 | | | | | | 6.19 | 3.84 | 0.39 | //BB- | муниципальный | |
| Волгогр069 | 2 000 R | 8.75 | 08.06.11 | | 04.06.14 | 37.8 | 101.61 | | | 100.01 | 102.89 | | 7.27 | 4.29 | 1.85 | //BB- | муниципальный | |
| ИркОбл31-5 | 2 200 R | 7.70 | 26.06.11 | | 26.10.11 | 6.1 | 100.82 | | | 100.35 | 100.94 | | 5.25 | 2.55 | 0.31 | //B | муниципальный | |
| ИркОбл31-6 | 3 800 R | 9.15 | 15.08.11 | | 22.11.12 | 19.2 | 102.53 | | | 102.20 | 103.20 | | 6.47 | 2.98 | 0.86 | //B | муниципальный | |
| Казань07 | 2 000 R | 8.75 | 22.06.11 | | 15.12.14 | 44.3 | 100.10 | | 5 | 100.00 | | | 8.73 | 2.18 | 1.84 | | муниципальный | |
| КалужОбл-2 | 1 300 R | 8.40 | 30.05.11 | | 29.08.11 | 4.1 | 100.90 | | 2 000 | 100.70 | 101.37 | | 5.52 | 2.03 | 0.32 | BB-// | муниципальный | |
| КалужОбл-3 | 1 000 R | 8.95 | 02.06.11 | | 29.11.12 | 19.4 | 101.86 | | | 102.01 | 103.25 | | 7.57 | 2.19 | 1.13 | BB-// | муниципальный | |
| КалужОбл-4 | 1 500 R | 10.11 | 29.06.11 | | 26.06.13 | 26.4 | 104.57 | | | 103.20 | 106.00 | | 7.23 | 2.41 | 1.44 | BB-// | муниципальный | |
| Карелия 11 | 800 R | 9.80 | 12.05.11 | | 10.05.12 | 12.6 | 102.57 | | | 101.90 | 102.50 | | 5.82 | 4.76 | 2.61 | BB-// | муниципальный | |
| Карелия 3 | 2 000 R | 9.91 | 23.06.11 | | 18.06.15 | 50.4 | 105.88 | | | 105.00 | 106.20 | | 7.17 | 2.33 | 2.01 | BB-// | муниципальный | |
| КОМИ 7в об | 1 000 R | 8.00 | 23.05.11 | | 22.11.13 | 31.3 | 101.50 | -0.55 | 47 | 100.00 | | | 7.33 | 3.91 | 1.76 | BB/Ba2/ | муниципальный | |
| КОМИ 8в об | 1 000 R | 7.50 | 04.09.11 | | 03.12.15 | 56.0 | 97.00 | | 8 | 97.00 | 98.00 | | 7.51 | 3.88 | 3.24 | BB/Ba2/ | муниципальный | |
| КОМИ 9в об | 2 100 R | 7.75 | 19.10.11 | | 18.10.14 | 42.3 | 99.50 | | 3 | 99.50 | 101.00 | | 7.72 | 3.91 | 2.52 | BB/Ba2/ | муниципальный | |
| КраснЯрк4 | 10 200 R | 11.14 | 12.05.11 | | 08.11.12 | 18.7 | 105.15 | | 102 000 | 105.10 | 105.15 | | 5.98 | 2.64 | 0.98 | BB+/Ba2/BB+ | муниципальный | |
| ЛенОбл-3об | 1 300 R | 12.00 | 10.06.11 | | 05.12.14 | 43.9 | 113.55 | | 32 | 113.55 | 115.00 | | 7.65 | 5.27 | 2.75 | BB/BB | муниципальный | |
| МГор39-об | 4 800 R | 8.00 | 21.07.11 | | 21.07.14 | 39.4 | 101.50 | | 2 000 | 101.25 | 101.50 | | 7.00 | 3.91 | 2.68 | BBB/Baa1/BBB | муниципальный | |
| МГор44-об | 5 000 R | 8.00 | 24.06.11 | | 24.06.15 | 50.6 | 100.70 | | | 99.75 | 100.49 | | 7.23 | 3.96 | 3.32 | BBB/Baa1/BBB | муниципальный | |
| МГор45-об | 15 000 R | 8.00 | 27.06.11 | | 27.06.12 | 14.2 | 102.80 | 0.10 | 50 553 | 88.25 | 102.80 | | 5.56 | 3.88 | 1.06 | BBB/Baa1/BBB | муниципальный | |
| МГор48-об | 30 000 R | 8.00 | 11.06.11 | | 11.06.22 | 135.4 | 92.89 | -0.31 | 236 448 | 92.70 | 92.90 | | 7.91 | 4.29 | 6.92 | BBB/Baa1/BBB | муниципальный | |
| МГор49-об | 25 000 R | 8.00 | 14.06.11 | | 14.06.17 | 7.7 | 99.30 | -0.19 | | 99.41 | 99.68 | | 7.50 | 4.02 | 4.55 | BBB/Baa1/BBB | муниципальный | |
| МГор50-об | 15 000 R | 8.00 | 18.06.11 | | 18.12.11 | 7.8 | 101.90 | -0.02 | | 101.70 | 102.40 | | 5.01 | 3.92 | 0.60 | BBB/Baa1/BBB | муниципальный | |
| МГор53-об | 15 000 R | 8.00 | 01.09.11 | | 01.09.13 | 28.6 | 102.30 | 0.10 | 2 948 | | 102.30 | | 6.40 | 3.94 | 2.04 | BBB/Baa1/BBB | муниципальный | |
| МГор54-об | 15 000 R | 8.00 | 05.09.11 | | 05.09.12 | 16.6 | 102.47 | 0.02 | 165 001 | 102.32 | 102.55 | | 5.80 | 3.94 | 1.23 | BBB/Baa1/BBB | муниципальный | |
| МГор56-об | 20 000 R | 8.00 | 22.09.11 | | 22.09.16 | 65.8 | 99.25 | | | 99.33 | 99.34 | | 7.50 | 4.06 | 4.21 | BBB/Baa1/BBB | муниципальный | |
| МГор58-об | 15 000 R | 10.00 | 01.06.11 | | 01.06.11 | 1.2 | 100.57 | 0.03 | 30 050 | 100.50 | 100.57 | | 4.03 | 2.51 | 0.09 | BBB/Baa1/BBB | муниципальный | |
| МГор61-об | 15 000 R | 15.00 | 03.06.11 | | 03.06.13 | 25.6 | 118.00 | | 68 600 | 110.00 | 118.00 | | 5.97 | 3.20 | 1.73 | BBB/Baa1/BBB | муниципальный | |
| МГор62-об | 20 000 R | 15.00 | 08.06.11 | | 08.06.14 | 37.9 | 118.25 | 0.04 | 74 590 | 118.18 | 118.25 | | 6.76 | 3.20 | 2.43 | BBB/Baa1/BBB | муниципальный | |
| МГор63-об | 15 000 R | 15.00 | 10.06.11 | | 10.12.13 | 31.9 | 120.35 | | 201 995 | 120.25 | 121.00 | | 6.66 | 3.14 | 2.08 | BBB/Baa1/BBB | муниципальный | |
| МГор66-об | 110 000 R | 8.75 | 23.05.11 | | 23.11.18 | 92.2 | 106.20 | | 1 500 | 100.00 | 107.00 | | 7.66 | 2.01 | 5.25 | BBB/Baa1/BBB | муниципальный | |
| Мос. обл. 7в | 16 000 R | 8.00 | 19.10.11 | | 16.04.14 | 36.2 | 101.01 | 0.01 | 560 857 | 101.01 | 101.04 | | 7.76 | 3.95 | 2.51 | /B1/отозван | муниципальный | |
| Мос. обл. 8в | 10 000 R | 9.00 | 14.06.11 | | 11.06.13 | 25.9 | 102.28 | 0.08 | 27 000 | 101.00 | 102.30 | | 7.15 | 4.39 | 1.09 | /B1/отозван | муниципальный | |
| Мос. обл. 9в | 33 000 R | 18.00 | 27.09.11 | | 15.03.12 | 10.8 | 108.14 | | 684 | 108.05 | 108.14 | | 6.08 | 7.75 | 0.65 | /B1/отозван | муниципальный | |
| НижегорОбл3 | 2 000 R | 7.70 | 20.10.11 | | 20.10.11 | 5.9 | 101.80 | | 1 000 | 100.50 | 101.80 | | 3.93 | 3.77 | 0.46 | B+/отозван/ | муниципальный | |
| НижегорОбл4 | 2 700 R | 8.00 | 24.05.11 | | 17.11.12 | 19.0 | 101.17 | | | 99.02 | 102.99 | | 6.83 | 3.92 | 0.94 | B+/отозван/ | муниципальный | |
| ФФЗ 25063 | 30 000 R | 6.20 | 11.05.11 | | 09.11.11 | 6.5 | 101.44 | | 23 500 | 101.39 | 101.47 | | 3.53 | 1.52 | 0.51 | BBB/Baa1/BBB | гос. бумаги | |
| ФФЗ 25064 | 45 000 R | 11.90 | 20.07.11 | | 18.01.12 | 8.9 | 106.00 | -0.05 | 86 501 | 105.99 | 106.03 | | 3.57 | 2.80 | 0.68 | BBB/Baa1/BBB | гос. бумаги | |
| ФФЗ 25065 | 46 000 R | 12.00 | 29.06.11 | | 27.03.13 | 23.3 | 111.85 | | 5 000 | 111.80 | 111.85 | | 5.56 | 2.68 | 1.65 | BBB/Baa1/BBB | гос. бумаги | |
| ФФЗ 25066 | 40 000 R | 10.55 | 06.07.11 | | 06.07.11 | 2.3 | 101.44 | 0.01 | 1900 780 | 101.39 | 101.42 | | 3.04 | 2.59 | 0.19 | BBB/Baa1/BBB | гос. бумаги | |
| ФФЗ 25067 | 45 000 R | 11.30 | 20.07.11 | | 17.10.12 | 18.0 | 108.65 | -0.10 | 6 000 | 108.60 | 108.70 | | 5.28 | 2.59 | 1.31 | BBB/Baa1/BBB | гос. бумаги | |
| ФФЗ 25068 | 45 000 R | 12.00 | 24.08.11 | | 20.08.14 | 40.4 | 116.93 | 0.17 | 64 023 | 116.90 | 116.93 | | 6.36 | 5.12 | 2.66 | BBB/Baa1/BBB | гос. бумаги | |
| ФФЗ 25070 | 44 947 R | 10.00 | 28.09.11 | | 28.09.11 | 5.1 | 102.68 | -0.02 | 133 372 | 102.68 | 102.71 | | 3.56 | 4.86 | 0.41 | BBB/Baa1/BBB | гос. бумаги | |
| ФФЗ 25071 | 80 000 R | 8.10 | 01.06.11 | | 26.11.14 | 43.6 | 104.53 | -0.07 | 50 000 | 104.50 | 104.70 | | 6.77 | 3.86 | 2.90 | BBB/Baa1/BBB | гос. бумаги | |
| ФФЗ 25072 | 150 000 R | 7.15 | 27.07.11 | | 23.01.13 | 21.2 | 102.52 | -0.28 | 200 000 | 102.65 | 102.70 | | 5.68 | 3.48 | 1.56 | BBB/Baa1/BBB | гос. бумаги | |
| ФФЗ 25073 | 150 000 R | 6.85 | 03.08.11 | | 01.08.12 | 15.4 | 102.06 | | 101 000 | 102.00 | 102.10 | | 5.21 | 3.35 | 1.16 | BBB/Baa1/BBB | гос. бумаги | |
| ФФЗ 25075 | 137 604 R | 6.88 | 20.07.11 | | 15.07.15 | 51.3 | 99.70 | 0.05 | 155 000 | 99.65 | 99.75 | | 7.08 | 3.44 | 3.42 | BBB/Baa1/BBB | гос. бумаги | |
| ФФЗ 25076 | 92 241 R | 7.10 | 15.09.11 | | 13.03.14 | 35.0 | 102.12 | 0.02 | 339 643 | 102.09 | 102.14 | | 6.37 | 4.55 | 2.46 | BBB/Baa1/BBB | гос. бумаги | |
| ФФЗ 25077 | 47 429 R | 7.35 | 27.07.11 | | 20.01.16 | 57.6 | 100.80 | 0.21 | 434 003 | 100.72 | 100.80 | | 7.27 | 3.64 | 3.75 | BBB/Baa1/BBB | гос. бумаги | |
| ФФЗ 25078 | 99 736 R | 6.70 | 10.08.11 | | 06.02.13 | 21.7 | 101.89 | -0.01 | 424 000 | 101.87 | 101.89 | | 5.64 | 3.40 | 1.60 | BBB/Baa1/BBB | гос. бумаги | |
| ФФЗ 26198 | 42 117 R | 6.00 | 03.11.11 | | 02.11.12 | 18.5 | 100.65 | -0.05 | 9 520 | 100.50 | 100.72 | | 5.51 | 5.96 | 1.39 | BBB/Baa1/BBB | гос. бумаги | |
| ФФЗ 26199 | 44 000 R | 6.10 | 13.07.11 | | 11.07.12 | 14.7 | 101.25 | 0.09 | 36 625 | 100.85 | 101.25 | | 5.12 | 1.50 | 1.12 | BBB/Baa1/BBB | гос. бумаги | |
| ФФЗ 26200 | 50 000 R | 6.10 | 20.07.11 | | 17.07.13 | 27.1 | 100.02 | | 630 233 | 99.90 | 101.00 | | 6.23 | 1.52 | 1.97 | BBB/Baa1/BBB | гос. бумаги | |
| ФФЗ 26202 | 40 000 R | 11.20 | 22.06.11 | | 17.12.14 | 44.3 | 114.85 | 0.05 | 24 385 | 114.90 | 115.00 | | 6.74 | 2.43 | 2.87 | BBB/Baa1/BBB | гос. бумаги | |
| ФФЗ 26203 | 139 560 R | 6.90 | 10.08.11 | | 03.08.16 | 64.2 | 98.75 | 0.20 | 454 890 | 98.65 | 98.75 | | 7.32 | 3.48 | 4.14 | BBB/Baa1/BBB | гос. бумаги | |
| ФФЗ 26204 | 24 758 R | 7.50 | 22.09.11 | | 15.03.18 | 83.8 | 99.60 | 0.00 | 19994 371 | 99.60 | 99.70 | | 7.71 | 3.76 | 5.07 | BBB/Baa1/BBB | гос. бумаги | |
| ФФЗ 26205 | 17 213 R | 7.60 | 26.10.11 | | 14.04.21 | 121.3 | 98.25 | 0.00 | 275 000 | 98.25 | 98.34 | | 8.01 | 4.15 | 6.59 | BBB/Baa1/BBB | гос. бумаги | |
| ФФЗ 46002 | 62 000 R | 8.00 | 10.08.11 | | 08.08.12 | 15.6 | 103.28 | -0.07 | 1118 103 | 103.28 | 103.30 | | 3.74 | 3.86 | 0.74 | BBB/Baa1/BBB | гос. бумаги | |
| ФФЗ 46014 | 29 145 R | 7.00 | 07.09.11 | | 29.08.18 | 84.9 | 96.65 | 0.03 | 490 000 | 96.71 | 96.80 | | 7.76 | 3.61 | 5.22 | BBB/Baa1/BBB | гос. бумаги | |
| ФФЗ 46017 | 80 000 R | 7.00 | 11.05.11 | | 03.08.16 | 69.2 | 97.98 | | 143 501 | 94.10 | 98.50 | | 7.23 | 1.78 | 3.77 | BBB/Baa1/BBB | гос. бумаги | |
| ФФЗ 46018 | 128 934 R | 8.00 | 08.06.11 | | 24.11.21 | 128.8 | 96.89 | | 18 | 94.48 | 96.25 | | 7.61 | 2.06 | 6.41 | BBB/Baa1/BBB | гос. бумаги | |
| ФФЗ 46019 | 26 000 R | | 28.03.12 | | 20.03.19 | 96.1 | 72.84 | | | 71.51 | 74.17 | | | | | | | |

Рынок еврооблигаций

| Выпуск | Объем, млн | Купон, % | Дата | | | Месяцев до | | Цена | Изм. | Торговый объем, шт | Котировки | | Доходность, % | | | Дюр, лет | Рейтинг F/M/S | Сектор |
|-----------------------|------------|----------|----------|----------|----------|------------|-------|--------|-------|--------------------|-----------|---------|---------------|--------|-------|------------|----------------|---------------|
| | | | купона | оферты | погаш | офрт | погаш | | | | покупка | продажа | офрт | погаш | текущ | | | |
| ЕВРООБЛИГАЦИИ | | | | | | | | | | | | | | | | | | |
| Ak bars-11 | 300 \$ | 9.25 | 20.06.11 | | 20.06.11 | | 1.8 | 100.96 | -0.04 | | | | | 2.64 | 4.58 | 0.14 | BB-/Ba3/ | банки |
| Ak bars-12 | 225 \$ | 10.25 | 03.06.11 | | 03.12.12 | | 19.5 | 109.11 | 0.08 | | | | | 4.29 | 4.70 | 1.44 | BB-/Ba3/ | банки |
| Alfa-Bank-12 | 500 \$ | 8.20 | 25.06.11 | | 25.06.12 | | 14.2 | 105.81 | | | | | | 3.06 | 3.88 | 1.09 | BB-/Ba1/B+ | банки |
| Alfa-Bank-13 | 400 \$ | 9.25 | 24.06.11 | 24.06.11 | 24.06.13 | 2.0 | 26.3 | 110.06 | 0.06 | | | | -44.15 | 4.20 | 0.20 | BB-/Ba1/B+ | банки | |
| Alfa-Bank-15_03_18 | 600 \$ | 8.00 | 18.09.11 | | 18.03.15 | | 47.4 | 107.96 | 0.05 | | | | | 5.69 | 3.70 | 3.32 | BB-/Ba1/B+ | банки |
| Alfa-Bank-17 | 300 \$ | 8.64 | 22.08.11 | 22.02.12 | 22.02.17 | 10.0 | 70.9 | 103.32 | 0.02 | | | | 4.45 | 4.18 | 0.78 | BB-/Ba1/B+ | банки | |
| Alfa-Bank-17_09_25 | 1 000 \$ | 7.88 | 25.09.11 | | 25.09.17 | | 78.1 | 105.66 | 0.03 | | | | | 6.77 | 3.73 | 4.99 | BB-/Ba1/B+ | банки |
| Alfa-Bank-21 | 1 000 \$ | 7.75 | 28.10.11 | | 28.04.21 | | 121.8 | 101.14 | 0.27 | | | | | 433.48 | 3.83 | 0.00 | BB-/Ba1/B+ | банки |
| Alliance Oil-15 | 350 \$ | 9.88 | 11.09.11 | | 11.03.15 | | 47.1 | 110.32 | 0.05 | | | | | 6.79 | 4.48 | 3.20 | B-/B+ | сырье |
| Alrosa-14 | 500 \$ | 8.88 | 17.05.11 | | 17.11.14 | | 43.3 | 115.25 | -0.01 | | | | | 4.21 | 3.85 | 2.99 | BB-/Ba3/BB- | сырье |
| Alrosa-20 | 1 000 \$ | 7.75 | 03.05.11 | | 03.11.20 | | 115.9 | 107.56 | -0.01 | | | | | 6.66 | 3.60 | 6.56 | BB-/Ba3/BB- | сырье |
| Bank St-Petersburg-17 | 100 \$ | 10.50 | 25.07.11 | | 25.07.17 | | 76.0 | | | | | | | | | | /Ba3/ | банки |
| BolM-13 | 500 \$ | 7.34 | 13.05.11 | | 13.05.13 | | 24.9 | 108.38 | -0.04 | | | | | 3.07 | 3.38 | 1.86 | BBB-/Baa1/ | банки |
| BolM-15 | 300 \$ | 7.50 | 25.05.11 | | 25.11.15 | | 55.8 | 101.92 | -0.05 | | | | | 7.00 | 3.68 | 3.72 | BBB-/Baa1/ | банки |
| BolM-15_03_11 | 750 \$ | 6.70 | 11.09.11 | | 11.03.15 | | 47.1 | 106.53 | -0.05 | | | | | 4.83 | 3.14 | 3.38 | BBB-/Baa1/ | банки |
| BolM-17 | 400 \$ | 6.81 | 10.05.11 | | 10.05.17 | | 73.5 | 102.87 | -0.03 | | | | | 6.23 | 3.31 | 4.77 | BBB-/Baa1/ | банки |
| Credit Europe Bank-13 | 300 \$ | 7.75 | 20.05.11 | | 20.05.13 | | 25.1 | | | | | | | | | | /Ba3/ | банки |
| EURDEV-14 | 500 \$ | 7.38 | 29.09.11 | | 29.09.14 | | 41.7 | 110.22 | 0.03 | | | | | 4.14 | 3.35 | 3.03 | BBB/A3/BBB | банки |
| Eurochem12 | 300 \$ | 7.88 | 21.09.11 | | 21.09.12 | | 17.1 | 103.86 | -0.03 | | | | | 4.98 | 3.79 | 1.31 | BB/BB | химия |
| Evrax-04_18 | 850 \$ | 6.75 | 27.10.11 | | 27.04.18 | | 85.2 | 100.14 | 0.03 | | | | | 6.72 | 3.37 | 5.51 | B+/B1/B | металлургия |
| Evrax-13 | 1 050 \$ | 8.88 | 24.10.11 | | 24.04.13 | | 24.3 | 110.24 | -0.02 | | | | | 3.51 | 4.03 | 1.84 | B+/B1/B | металлургия |
| Evrax-15 | 750 \$ | 8.25 | 10.05.11 | | 10.11.15 | | 55.3 | 111.83 | -0.01 | | | | | 5.28 | 3.69 | 3.69 | /Ba3/BB- | металлургия |
| Evrax-18 | 550 \$ | 9.50 | 24.10.11 | | 24.04.18 | | 85.1 | 116.44 | -0.18 | | | | | 6.53 | 4.08 | 5.23 | B+/B1/B | металлургия |
| Gazprom-12 | 1 000 € | 4.56 | 09.12.11 | | 09.12.12 | | 19.7 | 102.95 | -0.03 | | | | | 2.65 | 4.43 | 1.55 | BBB/Baa1/BBB | сырье |
| Gazprom-12 JPY | 30 000 Y | 2.89 | 15.05.11 | | 15.11.12 | | 18.9 | 101.16 | 0.00 | | | | | 2.12 | 1.43 | 1.49 | BBB/Baa1/BBB | сырье |
| Gazprom-13 | 1 750 \$ | 9.63 | 01.09.11 | | 01.03.13 | | 22.5 | 113.61 | -0.01 | | | | | 2.06 | 4.24 | 1.70 | BBB/Baa1/BBB | сырье |
| Gazprom-13 GBP | 800 G | 6.58 | 31.10.11 | | 31.10.13 | | 30.6 | 106.70 | 0.13 | | | | | 3.68 | 6.17 | 2.29 | BBB/Baa1/BBB | сырье |
| Gazprom-13-2 | 1 222 \$ | 4.51 | 22.07.11 | | 22.07.13 | | 27.2 | | | | | | | | | | BBB/Baa1/BBB | сырье |
| Gazprom-13-5 | 400 \$ | 7.34 | 11.10.11 | | 11.04.13 | | 23.8 | 110.12 | 0.02 | | | | | 2.04 | 3.33 | 1.84 | BBB/Baa1/BBB | сырье |
| Gazprom-13-6 | 500 \$ | 7.51 | 31.07.11 | | 31.07.13 | | 27.5 | 111.19 | 0.03 | | | | | 2.38 | 3.38 | 2.07 | BBB/Baa1/BBB | сырье |
| Gazprom-14 | 780 € | 5.03 | 25.02.12 | | 25.02.14 | | 34.5 | 104.08 | -0.03 | | | | | 3.46 | 4.83 | 2.64 | BBB/Baa1/BBB | сырье |
| Gazprom-14_07_31 | 1 250 \$ | 8.13 | 31.07.11 | | 31.07.14 | | 39.7 | 114.83 | 0.08 | | | | | 3.39 | 3.56 | 2.86 | BBB/Baa1/BBB | сырье |
| Gazprom-14-2 | 700 € | 5.36 | 31.10.11 | | 31.10.14 | | 42.8 | 105.23 | 0.01 | | | | | 3.70 | 5.10 | 3.17 | BBB/Baa1/BBB | сырье |
| Gazprom-15 | 1 000 € | 5.88 | 01.06.11 | | 01.06.15 | | 49.9 | 106.27 | -0.03 | | | | | 4.13 | 5.53 | 3.52 | BBB/Baa1/BBB | сырье |
| Gazprom-15_02_04 | 850 € | 8.13 | 04.02.12 | | 04.02.15 | | 46.0 | 114.18 | -0.04 | | | | | 2.07 | 7.12 | 3.33 | BBB/Baa1/BBB | сырье |
| Gazprom-15_11_29 | 1 000 \$ | 5.09 | 29.05.11 | | 29.11.15 | | 55.9 | 104.44 | 0.11 | | | | | 4.02 | 2.44 | 4.00 | BBB/Baa1/BBB | сырье |
| Gazprom-16 | 1 350 \$ | 6.21 | 22.05.11 | | 22.11.16 | | 67.9 | 108.72 | -0.02 | | | | | 4.43 | 2.86 | 4.61 | BBB/Baa1/BBB | сырье |
| Gazprom-17 | 500 € | 5.14 | 22.03.12 | | 22.03.17 | | 71.9 | 102.35 | -0.09 | | | | | 4.62 | 5.02 | 5.11 | BBB/Baa1/BBB | сырье |
| Gazprom-17-2 | 500 € | 5.44 | 02.11.11 | | 02.11.17 | | 79.4 | 103.92 | -0.02 | | | | | 4.67 | 5.24 | 5.42 | BBB/Baa1/BBB | сырье |
| Gazprom-18 | 1 200 € | 6.61 | 13.02.12 | | 13.02.18 | | 82.8 | 108.00 | -0.07 | | | | | 5.11 | 6.12 | 5.53 | BBB/Baa1/BBB | сырье |
| Gazprom-18-2 | 1 100 \$ | 8.15 | 11.10.11 | | 11.04.18 | | 84.7 | 117.55 | -0.06 | | | | | 5.11 | 3.46 | 5.42 | BBB/Baa1/BBB | сырье |
| Gazprom-19 | 2 250 \$ | 9.25 | 23.10.11 | 23.04.12 | 23.04.19 | 12.0 | 97.3 | | | | | | | | | | BBB/Baa1/BBB | сырье |
| Gazprom-20 | 1 250 \$ | 7.20 | 01.08.11 | | 01.02.20 | | 106.7 | 108.65 | 0.00 | | | | | 4.20 | 3.31 | 2.83 | BBB/Baa1/BBB | сырье |
| Gazprom-22 | 1 300 \$ | 6.51 | 07.09.11 | | 07.03.22 | | 132.2 | 105.55 | 0.11 | | | | | 5.81 | 3.08 | 7.75 | BBB/Baa1/BBB | сырье |
| Gazprom-24 | 1 200 \$ | 8.63 | 28.04.11 | 28.04.14 | 28.04.34 | 37.0 | 280.1 | 122.81 | -0.57 | | | | 0.91 | 3.51 | 2.64 | 6.60 | BBB/Baa1/BBB | сырье |
| Gazprom-37 | 1 250 \$ | 7.29 | 16.08.11 | | 16.08.37 | | 320.3 | 107.08 | -0.42 | | | | | 6.71 | 3.40 | 11.94 | BBB/Baa1/BBB | сырье |
| Gazprombank-11 | 300 \$ | 7.97 | 15.06.11 | | 15.06.11 | | 1.6 | 101.00 | 0.04 | | | | | 0.49 | 3.95 | 0.13 | /Baa3/BB | банки |
| Gazprombank-13 | 500 \$ | 7.93 | 28.06.11 | | 28.06.13 | | 26.4 | 109.97 | 0.00 | | | | | 3.14 | 3.61 | 1.97 | /Baa3/BB | банки |
| Gazprombank-14 | 500 \$ | 6.25 | 15.06.11 | | 15.12.14 | | 44.3 | 105.74 | -0.03 | | | | | 4.52 | 2.96 | 3.18 | /Baa3/BB | банки |
| Gazprombank-15 | 1 000 \$ | 6.50 | 23.09.11 | | 23.09.15 | | 53.7 | 106.83 | 0.00 | | | | | 4.76 | 3.04 | 3.81 | /Baa3/BB | банки |
| Gazprombank-16 | 120 \$ | 7.35 | 08.05.11 | | 08.05.16 | | 61.3 | | | | | | | | | | /Baa3/BB | банки |
| Gazstream-13 | 647 \$ | 5.63 | 22.07.11 | | 22.07.13 | | 27.2 | 104.24 | 0.04 | | | | | 3.63 | 2.70 | 2.07 | BBB/Baa1/BBB | сырье |
| HCFB-11 | 500 \$ | 11.00 | 20.06.11 | | 20.06.11 | | 1.8 | 100.93 | -0.07 | | | | | 4.48 | 5.45 | 0.14 | /Ba3/B+ | банки |
| HCFB-11-2 | 450 \$ | 11.75 | 11.08.11 | | 11.08.11 | | 3.5 | 102.43 | 0.01 | | | | | 3.19 | 5.74 | 0.28 | /Ba3/B+ | банки |
| HCFB-14 | 500 \$ | 7.00 | 18.09.11 | | 18.03.14 | | 35.2 | 102.43 | 0.00 | | | | | 6.07 | 3.42 | 2.58 | /Ba3/B+ | банки |
| IIB-13 | 200 \$ | 11.00 | 15.08.11 | | 15.02.13 | | 22.0 | | | | | | | | | | D/Caa2/D | банки |
| KZOSRU-11 | 200 \$ | 9.25 | 30.04.11 | | 30.10.11 | | 6.2 | 102.73 | 0.00 | | | | | 3.77 | 4.50 | 0.48 | RD/D | химия |
| LenSpetsSMU-15 | 150 \$ | 9.75 | 09.05.11 | | 09.11.15 | | 55.2 | | | | | | | | | | /B | строительство |
| Lukoil-14 | 900 \$ | 6.38 | 05.05.11 | | 05.11.14 | | 42.9 | 109.45 | -0.03 | | | | | 3.50 | 2.91 | 3.08 | BBB-/Baa2/BBB- | сырье |
| Lukoil-17 | 500 \$ | 6.36 | 07.06.11 | | 07.06.17 | | 74.4 | 107.39 | -0.06 | | | | | 4.94 | 2.96 | 4.96 | BBB-/Baa2/BBB- | сырье |
| Lukoil-19 | 600 \$ | 7.25 | 05.05.11 | | 05.11.19 | | 103.8 | 110.20 | -0.03 | | | | | 5.72 | 3.29 | 6.23 | BBB-/Baa2/BBB- | сырье |
| Lukoil-20 | 800 \$ | 6.13 | 09.05.11 | | 09.11.20 | | 116.1 | | | | | | | | | | | сырье |
| Lukoil-22 | 500 \$ | 6.66 | 07.06.11 | | 07.06.22 | | 135.3 | 105.29 | 0.05 | | | | | 6.00 | 3.16 | 7.70 | BBB-/Baa2/BBB- | сырье |
| MBRD-16 | 60 \$ | 10.38 | 10.09.11 | | 10.03.16 | | 59.3 | 98.50 | -0.05 | | | | | 10.77 | 5.27 | 3.69 | B-/B1/ | банки |
| MDM-11 | 200 \$ | 9.75 | 21.07.11 | | 21.07.11 | | 2.8 | 101.85 | -0.18 | | | | | 1.73 | 4.79 | 0.23 | BB-/Ba2/B+ | банки |
| Moscow-11 | 374 € | 6.45 | 12.10.11 | | 12.10.11 | | 5.6 | 102.03 | -0.02 | | | | | 1.92 | 6.32 | 0.45 | BBB/Baa1/BBB | муниципальный |
| Moscow-16 | 407 € | 5.06 | 20.10.11 | | 20.10.16 | | 66.8 | 101.32 | -0.02 | | | | | 4.72 | 5.00 | 4.70 | BBB/Baa1/BBB | муници |

Рынок еврооблигаций

| Выпуск | Объем, млн | Купон, % | Дата | | | Месяцев до | | Цена | Изм. | Торговый объем, шт | Котировки | | Доходность, % | | | Дюр, лет | Рейтинг F/M/S | Сектор |
|-----------------------|------------|----------|----------|----------|----------|------------|-------|--------|-------|--------------------|-----------|---------|---------------|-------|-------|----------|-----------------|--------------|
| | | | купона | оферты | погаш | офрт | погаш | | | | покупка | продажа | офрт | погаш | текущ | | | |
| ЕВРООБЛИГАЦИИ | | | | | | | | | | | | | | | | | | |
| Promsvyazbank-16 | 200 \$ | 11.25 | 08.07.11 | | 08.07.16 | | 63.3 | 114.70 | 0.05 | | | | | 7.75 | 4.90 | 3.89 | BB-/Ba2/отозван | банки |
| Promsvyazbank-18 | 100 \$ | 12.50 | 31.07.11 | | 31.01.18 | | 82.4 | 111.54 | 0.00 | | | | | 11.02 | 5.60 | 4.44 | BB-/Ba2/отозван | банки |
| Raspadskaya-12 | 300 \$ | 7.50 | 22.05.11 | | 22.05.12 | | 13.0 | 104.13 | 0.00 | | | | | 3.53 | 3.60 | 1.00 | /B1/B+ | сырье |
| Renaissance-16 | 325 \$ | 11.00 | 21.10.11 | | 21.04.16 | | 60.7 | 100.30 | -0.01 | | | | | 10.92 | 5.48 | 3.76 | B-/B1/B | банки |
| RenCap-13 | 225 \$ | 13.00 | 01.10.11 | | 01.04.13 | | 23.5 | 106.99 | 0.15 | | | | | 8.96 | 6.08 | 1.68 | B-/B1/B | банки |
| Rosbank-12 | 130 \$ | 9.00 | 01.07.11 | | 01.07.12 | | 14.4 | | | | | | | | | | BBB+/Baa3/BB+ | банки |
| Rosselkhozbank-12 CHF | 150 C | 6.26 | 30.04.11 | | 30.04.12 | | 12.3 | | | | | | | | | | BBB/Baa1/ | банки |
| Rosselkhozbank-13 | 700 \$ | 7.18 | 16.05.11 | | 16.05.13 | | 25.0 | 108.82 | 0.03 | | | | | 2.73 | 3.30 | 1.87 | BBB/Baa1/ | банки |
| Rosselkhozbank-13 RUB | 30 000 R | 7.50 | 25.09.11 | | 25.03.13 | | 23.3 | 102.33 | 0.05 | | | | | 6.18 | 3.66 | 1.75 | BBB/Baa1/ | банки |
| Rosselkhozbank-14 | 750 \$ | 7.13 | 14.07.11 | | 14.01.14 | | 33.1 | 108.57 | 0.03 | | | | | 3.77 | 3.28 | 2.44 | BBB/Baa1/ | банки |
| Rosselkhozbank-14-2 | 1 000 \$ | 9.00 | 11.06.11 | | 11.06.14 | | 38.0 | 114.47 | 0.01 | | | | | 4.02 | 3.93 | 2.68 | BBB/Baa1/ | банки |
| Rosselkhozbank-16 | 500 \$ | 6.97 | 21.09.11 | 21.09.11 | 21.09.16 | 5.0 | 65.8 | 101.19 | 0.06 | | | 3.94 | | 3.44 | 3.09 | 3.91 | BBB/Baa1/ | банки |
| Rosselkhozbank-16 RUB | 20 000 R | 8.70 | 17.09.11 | | 17.03.16 | | 59.5 | 103.09 | 0.10 | | | | | 7.92 | 4.22 | 3.31 | BBB/Baa1/ | банки |
| Rosselkhozbank-17 | 1 250 \$ | 6.30 | 15.05.11 | | 15.05.17 | | 73.7 | 104.98 | | | | | | 5.32 | 3.00 | 4.88 | BBB/Baa1/ | банки |
| Rosselkhozbank-18 | 1 000 \$ | 7.75 | 29.05.11 | | 29.05.18 | | 86.3 | 111.87 | -0.03 | | | | | 5.69 | 3.46 | 5.37 | BBB/Baa1/ | банки |
| RusHydro-15 | 20 000 R | 7.88 | 28.04.11 | | 28.10.15 | | 54.8 | | | | | | | | | | /Baa3/BBB- | энергетика |
| Russia-15 | 2 000 \$ | 3.63 | 29.04.11 | | 29.04.15 | | 48.8 | 101.19 | 0.09 | | | | | 3.30 | 1.79 | 3.64 | BBB/Baa1/BBB | гос. бумаги |
| Russia-18 | 3 466 \$ | 11.00 | 24.07.11 | | 24.07.18 | | 88.2 | 141.05 | -0.06 | | | | | 4.33 | 3.90 | 5.32 | BBB/Baa1/BBB | гос. бумаги |
| Russia-18 RUB | 40 000 R | 7.85 | 10.09.11 | | 10.03.18 | | 83.6 | 106.72 | 0.68 | | | | | 6.17 | 3.68 | 5.27 | BBB/Baa1/BBB | гос. бумаги |
| Russia-20 | 3 500 \$ | 5.00 | 29.04.11 | | 29.04.20 | | 109.7 | 101.22 | 0.17 | | | | | 4.83 | 2.47 | 7.03 | BBB/Baa1/BBB | гос. бумаги |
| Russia-28 | 2 500 \$ | 12.75 | 24.06.11 | | 24.06.28 | | 208.9 | 175.77 | 0.08 | | | | | 5.74 | 3.63 | 9.06 | BBB/Baa1/BBB | гос. бумаги |
| Russia-30 | 21 218 \$ | 7.50 | 30.09.11 | | 31.03.30 | | 230.4 | 116.32 | | 13000 000 | | | | 4.71 | 3.22 | 5.64 | BBB/Baa1/BBB | гос. бумаги |
| RusStandard-11 | 350 \$ | 8.63 | 05.05.11 | | 05.05.11 | | 0.3 | 100.09 | -0.07 | | | | | 4.39 | 4.31 | 0.02 | B+/Ba3/B+ | банки |
| RusStandard-15 | 200 \$ | 8.88 | 16.06.11 | | 16.12.15 | | 56.5 | 101.27 | -0.05 | | | | | 8.53 | 4.38 | 3.63 | B+/Ba3/B+ | банки |
| RusStandard-16 | 200 \$ | 9.75 | 01.06.11 | | 01.12.16 | | 68.2 | 102.22 | -0.16 | | | | | 10.51 | 4.77 | 3.98 | B+/Ba3/B+ | банки |
| RZD-17 | 1 500 \$ | 5.74 | 03.10.11 | | 03.04.17 | | 72.3 | 104.73 | 0.04 | | | | | 4.81 | 2.74 | 5.00 | BBB/Baa1/BBB | транспорт |
| RZD-31 GBP | 350 G | 4.24 | 25.09.11 | | 25.03.31 | | 242.4 | | | | | | | | | | BBB/Baa1/BBB | транспорт |
| Sberbank-11 | 750 \$ | 5.93 | 14.05.11 | | 14.11.11 | | 6.7 | 102.84 | -0.01 | | | | | 0.71 | 2.88 | 0.53 | BBB/Baa1/ | банки |
| Sberbank-13 | 500 \$ | 6.48 | 15.05.11 | | 15.05.13 | | 25.0 | 108.08 | -0.02 | | | | | 2.42 | 3.00 | 1.88 | BBB/Baa1/ | банки |
| Sberbank-13-2 | 500 \$ | 6.47 | 02.07.11 | | 02.07.13 | | 26.6 | 108.28 | -0.01 | | | | | 2.54 | 2.99 | 2.01 | BBB/Baa1/ | банки |
| Sberbank-14 CHF | 400 C | 3.50 | 12.11.11 | | 12.11.14 | | 43.2 | 101.83 | -0.13 | | | | | 2.92 | 3.44 | 3.30 | BBB/Baa1/ | банки |
| Sberbank-15_07 | 1 500 \$ | 5.50 | 07.07.11 | | 07.07.15 | | 51.1 | 104.98 | 0.14 | | | | | 4.19 | 2.62 | 3.38 | BBB/Baa1/ | банки |
| Sberbank-17 | 1 000 \$ | 5.40 | 24.09.11 | | 24.09.17 | | 78.1 | 102.00 | -0.03 | | | | | 5.03 | 2.65 | 5.35 | BBB/Baa1/ | банки |
| Severstal-13 | 1 250 \$ | 9.75 | 29.07.11 | | 29.07.13 | | 27.5 | 112.77 | -0.02 | | | | | 3.78 | 4.32 | 2.03 | B+/Ba3/BB- | сырье |
| Severstal-14 | 375 \$ | 9.25 | 19.10.11 | | 19.04.14 | | 36.3 | 113.96 | -0.05 | | | | | 4.21 | 4.06 | 2.61 | B+/Ba3/BB- | сырье |
| Severstal-17 | 1 000 \$ | 6.70 | 25.10.11 | | 25.10.17 | | 79.1 | 102.93 | 0.31 | | | | | 6.15 | 3.26 | 5.23 | B+/Ba3/BB- | сырье |
| SINEK-15 | 250 \$ | 7.70 | 03.08.11 | | 03.08.15 | | 52.0 | 107.38 | | | | | | 5.72 | 3.59 | 5.58 | BBB-/Ba1/ | финансы |
| Sovkumflot-17 | 800 \$ | 5.38 | 27.10.11 | | 27.10.17 | | 79.2 | 98.46 | 0.26 | | | | | 5.66 | 2.73 | 5.41 | | транспорт |
| TCS Finance-14 | 175 \$ | 11.50 | 20.10.11 | | 21.04.14 | | 36.3 | 100.47 | 0.20 | | | | | 11.31 | | 2.47 | | банки |
| TMK-11 | 600 \$ | 10.00 | 29.07.11 | | 29.07.11 | | 3.1 | 101.82 | -0.05 | | | | | 2.77 | 4.91 | 0.25 | /B1/B | производство |
| TMK-18 | 500 \$ | 7.75 | 27.07.11 | | 27.01.18 | | 82.2 | 103.88 | 0.12 | | | | | 6.55 | 3.73 | 5.14 | /B1/B | производство |
| TNK-11 | 500 \$ | 6.88 | 18.07.11 | | 18.07.11 | | 2.7 | 101.34 | -0.01 | | | | | 0.90 | 3.39 | 0.22 | BBB-/Baa2/BBB- | сырье |
| TNK-12 | 500 \$ | 6.13 | 20.09.11 | | 20.09.12 | | 17.1 | 104.19 | 0.01 | | | | | 3.04 | 2.94 | 1.33 | BBB-/Baa2/BBB- | сырье |
| TNK-13 | 600 \$ | 7.50 | 13.09.11 | | 13.03.13 | | 22.9 | 109.50 | 0.18 | | | | | 2.30 | 3.42 | 1.76 | BBB-/Baa2/BBB- | сырье |
| TNK-15 | 500 \$ | 6.25 | 02.08.11 | | 02.02.15 | | 45.9 | 107.40 | 0.06 | | | | | 4.11 | 2.91 | 3.31 | BBB-/Baa2/BBB- | сырье |
| TNK-16 | 1 000 \$ | 7.50 | 18.07.11 | | 18.07.16 | | 63.6 | 112.16 | 0.11 | | | | | 4.84 | 3.34 | 4.29 | BBB-/Baa2/BBB- | сырье |
| TNK-17 | 800 \$ | 6.63 | 20.09.11 | | 20.03.17 | | 71.8 | 107.26 | 0.15 | | | | | 5.18 | 3.09 | 4.86 | BBB-/Baa2/BBB- | сырье |
| TNK-18 | 1 100 \$ | 7.88 | 13.09.11 | | 13.03.18 | | 83.7 | 113.81 | 0.03 | | | | | 5.44 | 3.46 | 5.35 | BBB-/Baa2/BBB- | сырье |
| TNK-20 | 500 \$ | 7.25 | 02.08.11 | | 02.02.20 | | 106.8 | 109.82 | -0.02 | | | | | 5.80 | 3.30 | 6.46 | BBB-/Baa2/BBB- | сырье |
| TransCapitalBank-17 | 100 \$ | 10.51 | 18.07.11 | | 18.07.17 | | 75.8 | 104.39 | 0.02 | | | | | 10.65 | 5.04 | 4.32 | /B1/ | банки |
| TransCreditBank-11 | 350 \$ | 9.00 | 25.06.11 | | 25.06.11 | | 2.0 | 100.95 | -0.12 | | | | | 2.67 | 4.46 | 0.16 | /Ba1/BB | банки |
| Transneft-12 | 500 \$ | 6.10 | 27.06.11 | | 27.06.12 | | 14.2 | 105.26 | 0.01 | | | | | 1.53 | 2.90 | 1.12 | /Baa1/BBB | сырье |
| Transneft-12-2 | 700 € | 5.38 | 27.06.11 | | 27.06.12 | | 14.2 | 102.90 | -0.01 | | | | | 2.83 | 2.61 | 1.11 | /Baa1/BBB | сырье |
| Transneft-13 | 600 \$ | 7.70 | 07.08.11 | | 07.08.13 | | 27.8 | 111.84 | 0.01 | | | | | 2.33 | 3.44 | 2.09 | /Baa1/BBB | сырье |
| Transneft-14 | 1 300 \$ | 5.67 | 05.09.11 | | 05.03.14 | | 34.8 | 107.25 | -0.01 | | | | | 3.00 | 2.64 | 2.62 | /Baa1/BBB | сырье |
| Transneft-18 | 1 050 \$ | 8.70 | 07.08.11 | | 07.08.18 | | 88.6 | 124.07 | 0.01 | | | | | 4.75 | 3.51 | 5.53 | /Baa1/BBB | сырье |
| URSA-11-1 | 130 \$ | 12.00 | 30.06.11 | | 30.12.11 | | 8.2 | 106.28 | 0.09 | | | | | 2.54 | 5.64 | 0.64 | B+/Ba3/ | банки |
| URSA-11-2 | 300 € | 8.30 | 16.11.11 | | 16.11.11 | | 6.8 | 102.68 | -0.05 | | | | | 3.23 | 8.08 | 0.54 | B+/Ba3/ | банки |
| UTK-13 CLN | 3 500 R | 9.00 | 04.06.11 | 04.06.11 | 04.06.13 | 1.0 | 25.6 | | | | | | | 3.72 | 3.75 | 4.38 | /B1/B | телеком |
| VEB-16 CHF | 400 C | 3.75 | 17.02.12 | | 17.02.16 | | 58.6 | 99.95 | -0.08 | | | | | 5.06 | 2.67 | 5.36 | BBB/Baa1/BBB | банки |
| VEB-17 | 600 \$ | 5.45 | 22.05.11 | | 22.11.17 | | 80.0 | 102.16 | 0.00 | | | | | | | | BBB/Baa1/BBB | банки |
| VEB-20 | 1 600 \$ | 6.90 | 09.07.11 | | 09.07.20 | | 112.0 | 107.04 | -0.09 | | | | | 5.90 | 3.22 | 6.72 | BBB/Baa1/BBB | банки |
| VEB-25 | 1 000 \$ | 6.80 | 22.05.11 | | 22.11.25 | | 177.4 | 101.86 | 0.05 | | | | | 6.60 | 3.34 | 8.96 | BBB/Baa1/BBB | банки |
| Vimpelcom-11 | 300 \$ | 8.38 | 22.10.11 | | 22.10.11 | | 5.9 | 103.25 | -0.05 | | | | | 1.63 | 4.06 | 0.48 | /Ba3/BB- | телеком |
| Vimpelcom-13 | 1 000 \$ | 8.38 | 30.04.11 | | 30.04.13 | | 24.5 | 109.32 | -0.02 | | | | | 3.52 | 3.83 | 1.80 | /Ba3/BB- | телеком |
| Vimpelcom-16 | 600 \$ | 8.25 | 23.05.11 | | 23.05.16 | | 61.8 | 110.92 | 0.05 | | | | | 5.74 | 3.72 | 4.05 | /Ba3/BB- | телеком |
| Vimpelcom-16_02_02 | 500 \$ | 6.49 | 02.08.11 | | 02.02.16 | | 58.1 | 104.03 | 0.16 | | | | | | | | | |

Департамент по операциям с долговыми инструментами

Исполнительный директор, руководитель департамента

Борис Гинзбург, ginzburgbi@uralsib.ru

Управление продаж и торговли

Руководитель управления

Сергей Шемардов, she_sa@uralsib.ru

Управление продаж

Коррадо Таведжиа, taveggia@uralsib.ru
Елена Довгань, dov_en@uralsib.ru
Анна Карпова, karpovaam@uralsib.ru
Екатерина Кочемазова, kochemazovaea@uralsib.ru
Дмитрий Попов, popovdv@uralsib.ru
Алексей Соколов, sokolovav@uralsib.ru
Дэниэл Фельцман, feltsmand@uralsib.ru

Управление торговли

Андрей Борисов, bor_av@uralsib.ru
Вячеслав Чалов, chalovvg@uralsib.ru
Наталья Храброва, khrabrovann@uralsib.ru

Корпоративные выпуски

Артемий Самойлов, samojlova@uralsib.ru
Виктор Орехов, ore_vv@uralsib.ru
Дарья Союшкина, sonyushkinada@uralsib.ru
Алексей Чекушин, chekushinay@uralsib.ru

Региональные выпуски

Кирилл Иванов, ivanovkv@uralsib.ru
Александр Маргеев, margeevas@uralsib.ru

Управление по рынкам долгового капитала

Сопровождение проектов

Гюзель Тимошкина, tim_gg@uralsib.ru
Галина Гудыма, gud_gi@uralsib.ru
Наталья Грищенко, grischenkovane@uralsib.ru
Антон Кулаков, kulakovak@uralsib.ru

Аналитическое управление

Руководитель управления

Константин Чернышев, che_kb@uralsib.ru

Дирекция анализа долговых инструментов

Руководитель Дмитрий Дудкин, dudkindi@uralsib.ru

Заместитель руководителя управления

Вячеслав Смольянинов, smolyaninovv@uralsib.ru

Долговые обязательства

Дмитрий Дудкин, dudkindi@uralsib.ru
Надежда Мырסיкова, myrsikovav@uralsib.ru
Мария Радченко, radchenkomg@uralsib.ru
Ольга Стерина, sterinaoa@uralsib.ru
Юрий Голбан, golbanyv@uralsib.ru

Стратегия/Политика

Крис Уифер, cwaefer@uralsib.ru
Вячеслав Смольянинов, smolyaninovv@uralsib.ru
Леонид Слипченко, slipchenkola@uralsib.ru

Экономика

Алексей Девятов, devyatovae@uralsib.ru
Наталья Майорова, mai_ng@uralsib.ru
Ольга Стерина, sterinaoa@uralsib.ru

Банки

Леонид Слипченко, slipchenkola@uralsib.ru
Наталья Майорова, mai_ng@uralsib.ru
Наталья Березина, berezinana@uralsib.ru

Анализ рыночных данных

Вячеслав Смольянинов, smolyaninovv@uralsib.ru
Василий Дегтярев, degtyarevwm@uralsib.ru
Дмитрий Пуш, pushds@uralsib.ru
Максим Недовесов, nedovesovmv@uralsib.ru

Английский язык

Джон Уолш (англ. яз.), walshj@uralsib.ru,
Тимоти Халл, hallt@uralsib.ru
Пол Де Витт, dewittpd@uralsib.ru
Хиссам Латиф, latifh@uralsib.ru

Дизайн

Ангелина Шабаринова, shabarinovav@uralsib.ru

Нефть и газ

Алексей Кокин, kokinav@uralsib.ru
Юлия Новиченкова, novichenkova@uralsib.ru

Электроэнергетика

Матвей Тайц, tai_ma@uralsib.ru
Александр Селезнев, seleznevae@uralsib.ru

Металлургия/Горнодобывающая промышленность

Дмитрий Смолин, smolindv@uralsib.ru
Николай Сосновский, sosnovskyno@uralsib.ru

Телекоммуникации/Медиа/ Информационные технологии

Константин Чернышев, che_kb@uralsib.ru
Константин Белов, belovka@uralsib.ru

Минеральные удобрения/ Машиностроение/Транспорт

Анна Куприянова, kupriyanovaa@uralsib.ru
Ирина Иртегова, irtegovais@uralsib.ru

Потребительский сектор/Недвижимость

Тигран Оганесян, hovhannisyan@uralsib.ru
Александр Шелестович, shelestovich@uralsib.ru

Редакторская группа

Русский язык

Андрей Пятигорский, pya_ae@uralsib.ru
Евгений Гринкруг, grinkruges@uralsib.ru
Ольга Симкина, sim_oa@uralsib.ru
Анна Разинцева, razintsevaav@uralsib.ru
Степан Чургов, chugrovss@uralsib.ru

Настоящий бюллетень предназначен исключительно для информационных целей. Ни при каких обстоятельствах он не должен использоваться или рассматриваться как оферта или предложение делать оферты. Несмотря на то что данный материал был подготовлен с максимальной тщательностью, УРАЛСИБ не дает никаких прямых или косвенных заверений или гарантий в отношении достоверности и полноты включенной в бюллетень информации. Ни УРАЛСИБ, ни агенты компании или аффилированные лица не несут никакой ответственности за любые прямые или косвенные убытки от использования настоящего бюллетеня или содержащейся в нем информации. Все права на бюллетень принадлежат ООО «УРАЛСИБ Кэпитал», и содержащаяся в нем информация не может воспроизводиться или распространяться без предварительного письменного разрешения. © УРАЛСИБ Кэпитал 2011