



	10 май	6 май	5 май	4 май	3 май
USD/RUR (ЦБ)	27,0801	27,0801	27,2085	27,1590	27,2424
EUR/USD	1,2788	1,2725	1,2722	1,2694	1,2640
LIBOR 3 мес, USD, %	5,1644	5,1663	5,1663	5,1600	5,1500
URALS (\$/барр.)	64,02	64,97	64,97	65,59	67,83
Золото (\$/тр.унц.)	699,90	678,00	678,00	673,50	673,60

ВВП	6,4%	6,7%
(к тому же периоду прошлого года)	(за 05г.)	(4кв 04 г.)
Инфляция (ИПЦ)	0,4%	5,4%
	апр-06	к дек-2005
Денежная база (млрд. руб.)	2285,7	1644,6
	(2.05.06)	(27.12.04)
ЗВР ЦБ (млрд. \$)	225,7	120,7
	(28.04.06)	(24.12.04)

## Панорама

Краткий обзор валютных, денежных  
и фондовых рынков  
Четверг 11 мая 2006 года

### Новости

**О необходимости создания в стране такой инновационной среды**, "которая поставит производств знаний на поток" заявил президент РФ В.Путин, оглашая послание Федеральному собранию РФ. Для этого, считает он, надо шире создавать соответствующую инфраструктуру - технопарки, венчурные зоны, нужно сформировать льготные налоговые условия для финансирования инноваций. Он также отметил, что "опираясь на благоприятное географическое положение нужно реализовать потенциал страны в области современных коммуникаций... Ключевое решение здесь заключается в комплексном и взаимосвязанном развитии всех видов транспорта и связи". Путин призвал также "проанализировать возможность направления ресурсов в капиталы соответствующих финансовых институтов, занимающихся лизингом, кредитованием, страхованием контрактов" для приобретения технологий.

**Минфин РФ** считает, что обнародованная Владимиром Путиным программа повышения военных и социальных расходов не повлияет на инфляцию и другие макроэкономические параметры, поскольку уже неоднократно просчитывалась профильными ведомствами. По его словам, Минфин уже просчитывал предложение президента и предполагается, что общий объем дополнительных расходов на обнародованные президентом цели со следующего года составит порядка 30-40 млрд рублей в год.

**Объем импорта легковых автомобилей** в I кв. 2006г. в РФ вырос по сравнению с аналогичным периодом 2005г. на 26,68% - до 177,1 тыс. автомашин на сумму \$2,062 млрд. При этом из стран дальнего зарубежья в Россию было импортировано 156,3 тыс. автомобилей на сумму в \$1,927 млрд.

**Группа компаний Gallery**, российский оператор наружной рекламы, разместил дебютный выпуск семилетних еврооблигаций на сумму \$175 млн. Ставка купона бондов с безотзывным периодом в четыре года, размещенных по номиналу, составила 10,125% годовых. Основными акционерами являются ЕБРР, фонд Barings Vostok Private Equity и топ-менеджмент компании. Бонды выпущены зарегистрированной в Люксембурге SPV-компанией Gallery Capital SA. Выпуску присвоен рейтинг "Baa1" агентством Moody's и "B-" агентством S&P.

**Deutsche Bank**, крупнейший частный банк Германии и один из 20-ти ведущих банков мира, получил в 1-м квартале 2006 г самую большую в своей истории квартальную прибыль за вычетом налогов. Чистая прибыль банка составила 1,7 млрд евро, что на 55% больше, чем за аналогичный период прошлого года. 3/4 дохода банк получил от инвестиционной деятельности. Причем 40% доходов от инвестиционной деятельности получено в США, и лишь 5% - в Германии.

**Волгоградская область** начнет 24 мая 2006 г размещение облигаций с постоянным купонным доходом объемом 550 млн руб. Срок обращения облигаций составит 4 года /1456 дней/. Купон - полугодовой.

**Волгателеком** принял решение о выпуске 8-летних облигаций четвертого выпуска на сумму 3 млрд руб.

**Собинбанк** планирует начать 17 мая 2006 г размещение дебютного выпуска облигаций объемом 2 млрд руб. Ранее он планировал размещение на 26 апреля 2006 г. Ожидаемая доходность бумаг составляет около 11,5-12,2% годовых.

**АИЖК** продало управляющей компании "Ямал" ипотечные закладные на рекордную сумму - почти на \$100 млн. Из этих средств "Ямал" намерен сформировать ипотечный ПИФ, паи которого будут торговаться на бирже

**Аладушкин Финанс** планирует летом разместить 2-й выпуск облигаций объемом 1 млрд руб. Целью выпуска облигаций ООО "Аладушкин Финанс" под обеспечение в виде поручительства ОАО "Петербургский мельничный комбинат" и ОАО "Ленинградский комбинат хлебопродуктов им. С.М.Кирова" является привлечение средств для рефинансирования существующего кредитного портфеля и частичного финансирования проектов группы компаний "Аладушкин групп" по развитию и модернизации производственных мощностей.

**ВСМПО-Ависма** будет поставлять 60-70% титана для Airbus. Общая сумма контрактов на поставку титана, заключенных Airbus, составляет \$1,4 млрд. В последнее время титан резко вырос в цене из-за того, что производители самолетов увеличили использование этого легкого и прочного металла для экономии топлива. Контракт с Airbus будет действовать с 2007 по 2012 год. Отдельный контракт, заключенный с Boeing, будет действовать с 2008 по 2013 год.

**Магнитогорский меткомбинат** (ММК) за 4 месяца текущего года выпустил 3,5 млн тонн товарной металлопродукции, что на 8,1% больше, чем за аналогичный период 2005 года. Доля экспорта в структуре отгрузки металлопродукции ММК за четыре месяца 2006 года составила 50,8%.

**Чистая прибыль ТД "Копейка"** по МСФО снизилась в 2005 г на 38,6% до \$9,33 млн. Выручка выросла на 57,1% до \$574,83 млн.

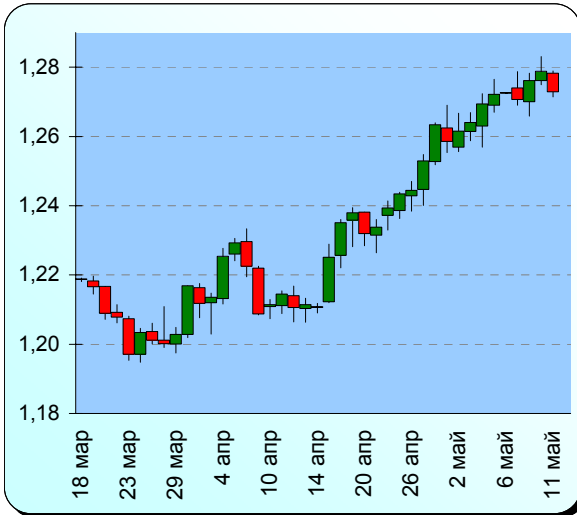
**Мобильные ТелеСистемы** (МТС) и другие компании "Системы Телеком" получили общий бренд. "Система Телеком" официально представила новый сквозной бренд своих компаний, основой которого стало изображение яйца. Однако МТС намерена сократить расходы на рекламу в текущем году, несмотря на ребрендинг всех телекоммуникационных "дочек" АФК Система, и к лету выберет стратегию развития, что может привести к сокращению капзатрат.

**Чистая прибыль ЮТК** по РСБУ составила в 1-м квартале 2006 г 324,813 млн руб против убытка в 10,7 млн руб годом ранее. Показатель EBITDA за 1-й квартал 2006 г составил 1,623 млрд. руб, что на 28,4% выше чем в 1 кв. 2005 г.

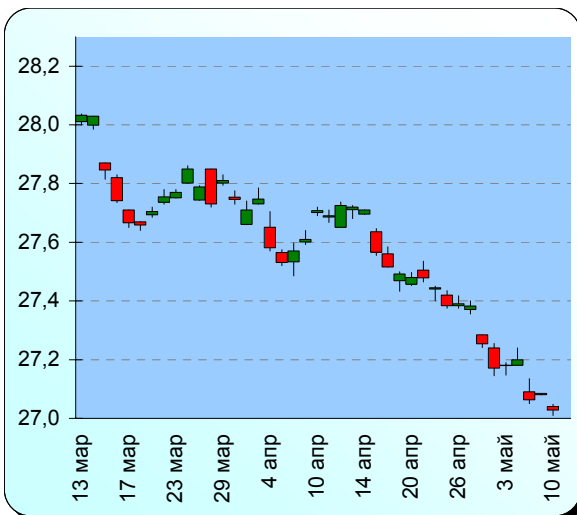
По материалам газет «Ведомости», «Коммерсант», а также Reuters, interfax.ru, prime-tass.ru, rbc.ru, akm.ru

		10 май	05 май	04 май	03 май	02 май
Ставка рефинансир. ЦБ	% год	12	13 (с 15.06.04 по 25.12.05)			
Остатки КО в ЦБ	млрд. р.	314,5	340,3	373,1	350,8	325
Депозиты КО в ЦБ	млрд. р.	198,1	176,7	135,2	93	59,4
MIBOR 1 день	% год	2,6	2,55	2,78	3,52	5,49
ETC (today, USD)	руб.	27,0325	27,1200	27,2250	27,1795	27,1700
ETC (today, EUR)	руб.	34,5825	34,4200	34,2950	34,3500	34,2700
Расчет. кросс-курс EUR/USD по ETC		1,279	1,269	1,260	1,264	1,261

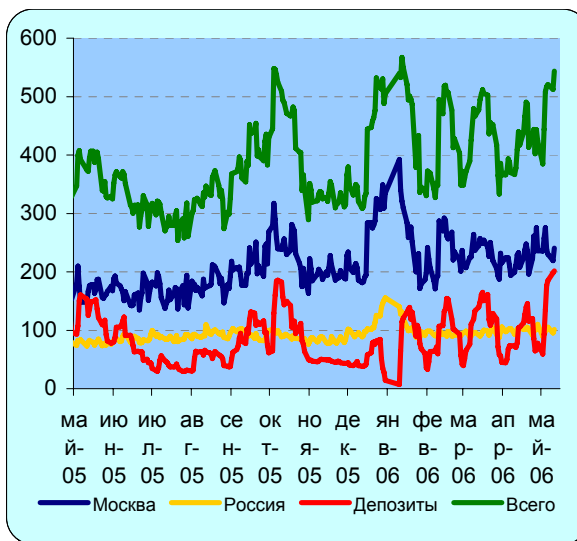
Динамика курса евро к доллару



Динамика курса рубль-доллар на ММВБ



Динамика остатков и депозитов КО в ЦБ  
с мая 2005 г. по май 2006 г.



**Международный валютный рынок** в среду был относительно спокоен: большинство валютных пар торговались в узких диапазонах в преддверие заседания комитета по открытым рынкам ФРС США, на котором должно быть принято решение по ставкам. Евродоллар большую часть дня продолжал слабое движение вверх и вырос с 1,2743 до 1,2811, максимальные котировки достигали отметки 1,2834. Йена выросла с 111,15 до 110,2, фунт с 1,2213 до 1,2150, фунт колебался в диапазоне 1,8613-1,8720. Фунт чувствовал себя хуже рынка, поскольку Банк Англии в своем квартальном отчете понизил прогноз темпов роста экономики Великобритании. Темпы роста йены сдерживались заявлением министра финансов Танигаки о нежелательности резких колебаний валютных курсов, что участники рынка расценили как намек на возможное возобновление интервенций Банка Японии против йены. Это вероятно, учитывая, что в 2004 году интервенции проводились при достижении йеной диапазона 105-111.

- ФРС вчера повысила процентную ставку на 25 б.п. до 5%. В итоговом заявлении не было сказано о возможности близкой паузы в цикле повышения ставок. Наоборот, ФРС считает, что хотя инфляционное давление пока носит умеренный характер, риск роста инфляции из-за бурного роста цен на энергоносители остается достаточно высоким. ФРС считает, что экономика США развивается хорошими темпами, однако прогнозирует снижение темпов роста в будущем.

- Отсутствие намека на прекращение цикла повышения ставок привело к остановке падения доллара. Поддержку американской валюте оказал и отчет Казначейства США по валютному рынку, где Китай впервые за долгие годы не обвинялся в манипуляции валютными курсами. Рынки восприняли это заявление как ослабление давления на Китай, что может быть связано с удовлетворенностью США нынешним валютным курсом или с какими-либо договоренностями между Ху Цзиньтао и Дж. Бушем в ходе недавнего визита в США. На этом фоне йена упала к доллару до 111,24, евро до 1,2730, франк до 1,2240, а фунт до 1,8547.

- В долгосрочной перспективе падение доллара выглядит практически неизбежным: мы предполагаем, что к концу года евродоллар будет торговаться на уровне около 1,3. Более высокие уровни возможны лишь в случае ускорения роста в Еврозоне, что выглядит достаточно проблематичным, поскольку рост евро и снижение темпов роста в США и Китае будут замедлять рост европейского экспорта, а это пока единственный генератор роста в Еврозоне. В среднесрочной перспективе по-прежнему велики ожидания коррекционного роста доллара, поскольку американская валюта перепродана.

**Внутренний валютный и денежный рынок.** Слабый рост евродоллара на форексе способствовал росту рубля к доллару: российская валюта вчера укрепилась с 27,08 до 27,04. Объем торгов вновь вырос в связи с рублевыми интервенциями ЦБ (примерно \$1,5 млрд.). Регулятор по-прежнему поддерживает стабильной бивалютную корзину на уровне близком к 30,04, что на фоне снижения доллара к рублю способствует продолжению роста курса ЕВРО-рубль, который вчера достиг 34,05, увеличившись с конца марта на 3,62% (доллар за это время упал на 2,91%). На фоне интервенций ЦБ ликвидность банков очень высокая (3,35% - отношение остатков к активам), поэтому ставки по МБК находятся на уровне 1-2%.

Мы ожидаем сохранения текущего уровней на денежном рынке, а на валютном рынке ожидаем колебаний рубль-доллар на уровне 27,02-27,08.

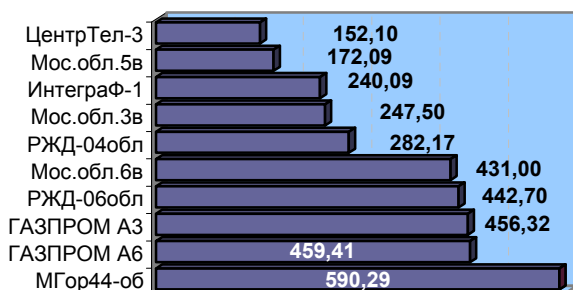
## Внутренний рынок облигаций

		10 май	06 май	05 май	04 май	03 май
10-летние гособлигации США (дох-сть закрытия)	% год	5,13	5,11	5,11	5,15	5,15
Доходность Россия-30	% год	6,19	6,15	6,15	6,20	6,18
Объем рынка ОФЗ по номиналу	млрд. руб.	784,96	784,96	784,96	782,97	782,97
Капитализация рынка ОФЗ	млрд. руб.	771,66	771,66	770,42	768,04	765,75
Торги в секции госбумаг на ММВБ	млн. руб.	303,16	462,68	2475,62	300,78	5839,47
Первичные размещения негос. сектора облигаций	млрд. руб.	0,00	0,00	0,00	1,00	0,50
Вторичные торги негос. сектора облигаций	млрд. руб.	6,02	4,91	13,75	6,36	5,83
Индекс корп. обл ММВБ		101,05	101,05	101,05	101,11	101,05

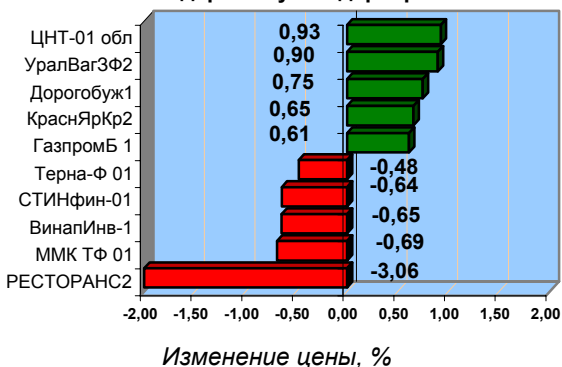
### Доходность облигаций первого эшелона

Эмитент	RUR		USD	
	Дата погаш.	УТМ (%)	Дата погаш.	УТМ (%)
Газпром	18.01.07	6,32	25.04.07	5,91
ВТБ	19.03.09	6,72	11.12.08	6,10
ТНК	28.11.06	4,93	06.11.07	6,13

### Лидеры по объему торгов, млн.руб.



### Лидеры и аутсайдеры рынка



**Рынок ОФЗ-ОБР**, по традиции, в первый рабочий день недели был невнятен: цены на бумаги изменялись разнонаправлено на 10-20 б.п., а объемы торгов можно увидеть только через лупу. Длинные бумаги немного подросли несмотря на негативные тенденции на внешних рынках, а короткие – слабо снизились. За период между праздниками длинные выпуски отыграли рост доходности, который прошел в последнюю декаду апреля, однако длинный сегмент кривой ОФЗ пока находится выше, чем в середине апреля из-за того, что доходность по 30-летнему выпуску 46020 за это период выросла (с 7,02% до 7,05%). Мы ожидаем, что процесс выпрямления кривой ОФЗ после некоторой паузы продолжится, поскольку на фоне высокой ликвидности и ожиданий ускорения перехода к свободной конвертируемости рубля вероятен переток спроса в сторону длинных бумаг.

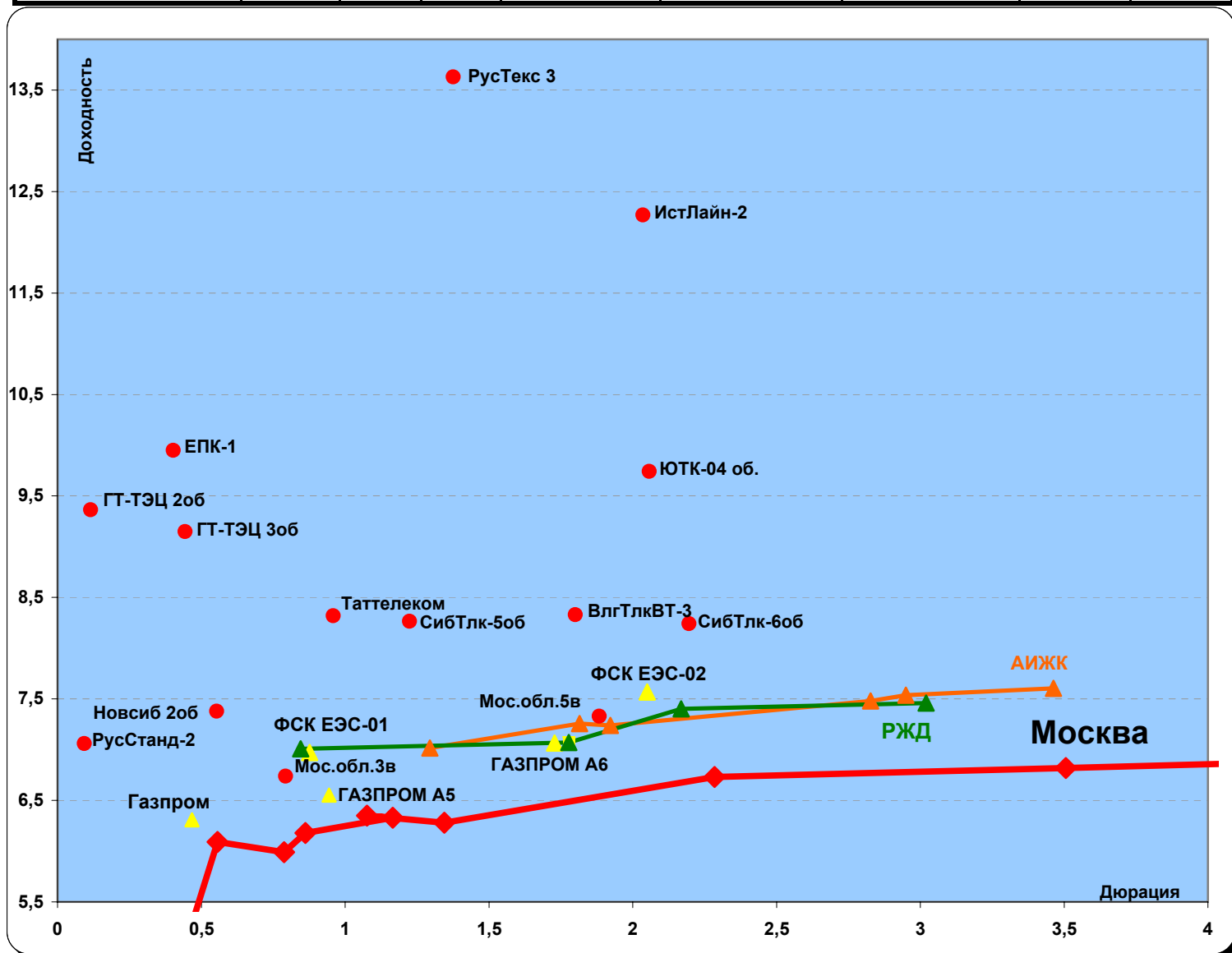
**Доходности к погашению:** в 2006-2007-2-6,17%, в 2008-2010-4,75-6,68%, 2011-2036-6,63-7,74%.

**Рынок негосударственных облигаций** испытал несущественную понижающую коррекцию в сегменте бумаг Москвы и 1 эшелона. Объем торгов был не очень высоким, а снижение шло главным образом на настроении участников, которые считали, что снижаться надо, поскольку рост между майскими праздниками был слишком сильным, в то время как с внешних рынков шли негативные сигналы: все ждали роста доходности на развитых рынках после решения ФРС по ставкам. По итогам торгов Москва-44 потеряла 18 б.п., а М-39- 32 б.п. В 1 эшелоне продавали длинные выпуски и покупали короткие: РЖД-6 снизилась на 0,19 п.п., а РЖД-4 – выросла на 0,05 п.п., похожее наблюдалось и в облигациях Газпрома и Московской области. В бумагах 2 и 3 эшелона тоже преобладало снижение. Большинство игроков по-прежнему придерживается тактики покупки коротких бумаги и воздерживается от вложений в длинные, опасаясь, что рост доходности на мировых рынках может затронуть и рублевые бумаги. Мы по-прежнему полагаем, что в условиях высокой ликвидности и усиления ожиданий дальнейшего роста рубля к доллару после вчерашнего заявления В.Путина, рублевые бумаги защищены от сильного снижения, тем более, что кривая ОФЗ вновь начнет выпрямляться, поэтому не ждем сильного роста доходности в среднесрочной перспективе. Продолжения роста цен в ближайшие дни тоже не ожидаем на фоне возможного ослабления рубля вслед за вероятной коррекцией на евродоллاره. В ближайшие дни наиболее вероятен боковой тренд. Если политика ЦБ не будет ужесточаться, то на следующей неделе уже возможна активизация покупателей а том числе в длинных бумагах.

Мы рекомендуем к покупке недооцененные по отношению к кривой телекомов выпуски ЮТК 3 и4, ТрансаэроФ - доходность слишком высока для кредитного качества, Мотовилихинские заводы и УралвагонзаводФ2 в связи с возможным улучшением кредитного качества на фоне роста гособоронзаказа. Недооценены рынком также ЕПК1 и Русснефть.

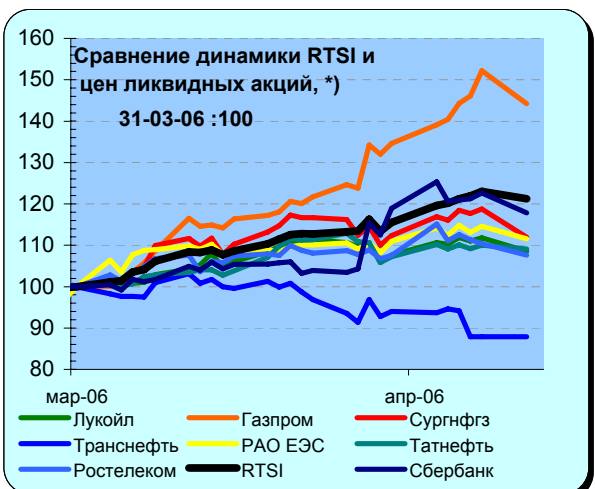
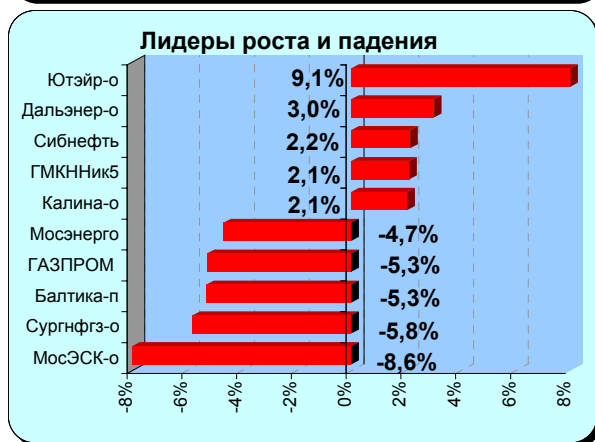
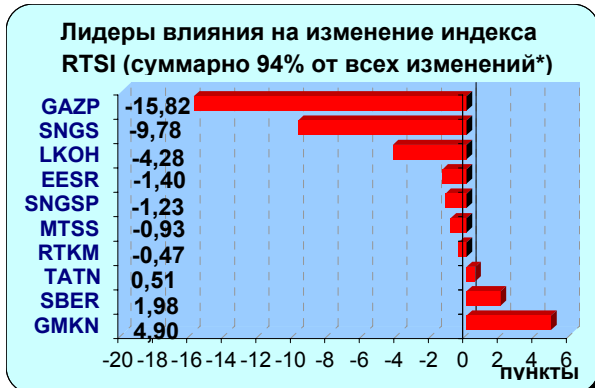
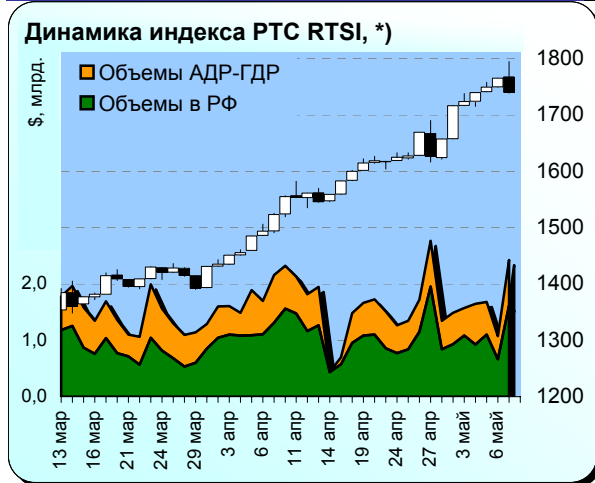
## Изменения цен, объемы торгов и текущая доходность негосударственных облигаций

	Доходн-ть к погашению (оферте)	Изм. цены за день	Кол-во сделок	Объем торгов на ММВБ	Объем рынка по номиналу	Объем рынка по текущим ценам	Кол-во вып в обращении	Выпуски, с которыми совершались сделки
	% год.	%	Шт.	руб.	руб.	руб.	Шт.	Шт.
<b>Всего</b>		<b>-0,01</b>	<b>731</b>	<b>5 568 652 456</b>	<b>681 443 773 000</b>	<b>687 042 790 414</b>	<b>391</b>	<b>183</b>
Москва	<b>6,41</b>	-0,16	17	635 695 528	59 071 880 000	63 663 606 523	14	4
Прочие РМОВ	<b>7,37</b>	-0,09	108	580 942 960	90 685 000 000	95 495 927 500	72	25
Корпоративные	<b>8,59</b>	0,02	606	4 352 013 967	531 686 893 000	527 883 256 391	305	154
<i>В т.ч. по эшелонам</i>								
1 эшелон	<b>7,02</b>	0,03	196	2 284 010 969	121 000 000 000	122 191 100 000	18	14
2 эшелон	<b>8,27</b>	-0,05	189	859 782 379	196 852 595 000	195 226 108 693	87	41
3 эшелон	<b>9,79</b>	0,04	649	1 208 220 619	213 834 298 000	210 466 047 698	200	99
<i>В т.ч. по отраслям</i>								
Банки	<b>8,20</b>	0,14	44	310 369 984	98 095 000 000	93 348 820 000	47	14
Телеком	<b>8,33</b>	-0,08	116	375 096 639	63 352 595 000	65 083 788 693	30	17
Машиностроение	<b>8,49</b>	0,07	76	86 035 584	47 000 000 000	47 579 245 000	30	17
Металлургия	<b>8,38</b>	-0,14	31	142 990 758	48 080 000 000	46 374 940 000	25	12
ТЭК	<b>7,56</b>	0,02	113	1 320 433 589	81 700 000 000	82 842 040 000	24	13
Химия и нефтехимия	<b>9,25</b>	0,64	36	95 613 759	13 250 000 000	13 489 875 000	11	3
Лесная и целл.-бум.	<b>10,76</b>	0,00	6	44 931 936	5 650 000 000	5 663 200 000	8	4
Потребит.рынок	<b>10,13</b>	0,00	321	702 222 516	70 025 608 000	69 162 266 298	68	39
Ипотека и строительство	<b>9,24</b>	0,03	62	84 336 044	22 040 000 000	21 508 435 000	18	9



# Рынок акций

	10 май	6 май	5 май	4 май	3 май
Индекс РТС, *)	1 739,92	1 765,35	1 749,52	1 739,66	1 724,03
Объем торгов на ММВБ (млрд. руб.)	73,16	25,26	46,11	47,65	47,34
DJIA	11 642,65	11 577,74	11 577,74	11 438,86	11 400,28
NASDAQ 100	1 694,82	1 713,84	1 713,84	1 701,03	1 686,30
Nikkei	16 951,93	17 153,77	17 153,77	17 153,77	17 153,77



• Рынок российских акций в среду показал снижение котировок большинству ликвидных ценных бумаг на фоне резко выросших оборотов торгов. По итогам дня индекс РТС RTSI (по данным РТС [www.rts.ru](http://www.rts.ru)) понизился на 1,44% по сравнению с закрытием предыдущего торгового дня, но ухитрился в начале торговой сессии установить новый исторический рекорд в 1795 пунктов. Негативное влияние на индекс RTSI оказало падение цен акций Газпрома, Лукойла и Сургутнефтегаза, а позитивно отразилось - повышение цен на акции НорНикеля.

• Росту цен акций НорНикеля, несмотря на падение цен большинства других ликвидных акций, вчера опять способствовал рост цен на медь, никель и другие цветные металлы, которые обновили свои исторические максимумы. Очередной скачек цен на цветные металлы в среду спровоцировало обнародованное Китаем решение накапливать в свои резервы помимо энергоносителей еще и металлы. Маниакально запасливые китайцы собираются создать стратегические накопления меди, урана и другого важного для экономики сырья. В частности поднебесное Минземли планирует сформировать запасы 10 важнейших металлов, причем меди в них будет 20 млн т., что превышает годовое мировое потребление меди оцениваемое в 17.1 млн т, в 05 г., доля Китая в котором составляет около 20% или 3.57 млн т. Эти намерения просто взорвали «медный» рынок, который вырос в цене с начала апреля уже почти на 50%. Ожидаемые в этих условиях повышенные прибыли НорНикеля способствуют росту котировок его акций.

• По акциям выделившейся в начале этого года из НорНикеля компании Полюс-Золото вот-вот начнутся биржевые торги. Биржевой совет ММВБ решил включить акции «Полюс Золото» в список ценных бумаг, допущенных к торгам на бирже, «Полюс Золото» также заключил договор листинга с РТС. Мы ожидаем увидеть повышенный спрос со стороны инвесторов при старте биржевой торговли этими акциями.

• Сильное снижение котировок акций Газпрома, произошедшее на фоне рекордных оборотов, только на ММВБ составивших \$1.3 млрд. сопровождалось официальным объявлением MSCI о повышении доли акции Газпрома в ее индексах и о включении обращающихся на российском рынке акций в расчет индексов. Начиная с окончания торгового дня 31 мая акции Газпрома, обращающиеся в РТС, заменят АДР Газпрома, которые до этого были включены в индексы MSCI. MSCI намерена изменить долю Газпрома в индексах в два этапа. В ходе первого этапа, который вступит в силу с 31 мая, доля Газпрома в MSCI Emerging Markets Index вырастет до 2,45% с 0,38%, а вес акций компании в MSCI Russia Index вырастет до 29,15% с 5,85%. В ходе следующего этапа, который совпадет с августовским пересмотром индексов MSCI вес Газпрома в MSCI Russia Index вырастет до 45,14%, а в MSCI Emerging Markets Index - до 4,79%. Кроме того, в индексы MSCI включены ГДР Новолипецкого меткомбината и «префы» ПАО ЕЭС.

• Поведение российского фьючерсного рынка, устанавливающего в последние дни рекордные обороты по объему торгов, и, особенно, в сегменте опционов, говорит об озабоченности инвесторов и управляющих портфелями хеджированием своих активов в случае вероятного падения цен на ликвидные акции и, на наш взгляд, является предвестником развития понижательной тенденции в индексе РТС RTSI.

• Заряженный повышением цен на нефть и металлы рынок акций изобразит попытку роста, однако, фиксация прибыли, в случае понижения сырьевых рынков, может возобновиться, а индекс RTSI снизиться.

\*) По данным РТС ([www.rts.ru](http://www.rts.ru))

## 08/05/2006 Понедельник

- Россия: Биржевые рынки закрыты.
- 05:30 Австралия: Розничные продажи за март
- 09:45 Швейцария: Уровень безработицы за апрель
- 12:30 Великобритания: Производственные цены на входе за апрель
- 12:30 Великобритания: Производственные цены на выходе за апрель
- 14:00 Германия: Производственные заказы за май
- 16:15 Канада: Начало строительства за апрель Прогноз - 230.0 тыс.
- Объявление об аукционе Минфина США 4-Week Bill
- Аукционы Минфина США 3-Month Bill и 6-Month Bill

## 09/05/2006 Вторник

- Россия: Биржевые рынки закрыты.
- 05:30 Австралия: Отчет Национального Банка Австралии за апрель
- 11:30 Дания: Сальдо внешней торговли за март
- 11:30 Дания: Сальдо платежного баланса за март
- 14:00 Германия: Производство в обрабатывающем секторе промышленности за март
- 14:00 Германия: Промышленное производство за
- 18:00 США: Оптовые запасы за март Прогноз - 0.5%
- Аукционы Минфина США 4-Week Bill и 3-Year Note.
- В Москве состоится Торжественный прием, посвященный 61-ой годовщине Победы в Великой Отечественной войне.
- ООН, США, ЕС и РФ обсудят в Нью-Йорке ситуацию на Ближнем Востоке.
- Выплата купона Санкт-Петербург, 25032 [Облигации] Ставка купона - 12.49 % Размер купона (RUR) - 6.23  
Объем - 350 000 000 / RUR Номинал - 100 Оценочная сумма выплаты - 21 805 000
- Выплата купона КБ МИА (ОАО), 2 [Облигации] Ставка купона - 9.5 % Размер купона (RUR) - 23.68  
Объем - 1 000 000 000 / RUR Номинал - 1000 Оценочная сумма выплаты - 23 680 000
- Выплата купона Томская область, 34026 [Облигации] Ставка купона - 9 % Размер купона (RUR) - 44.63  
Объем - 900 000 000 / RUR Номинал - 1000 Оценочная сумма выплаты - 40 167 000

## 10/05/2006 Среда

- 09:00 Япония: Индекс совпадающих индикаторов за март Прогноз - 11.1%
- 09:00 Япония: Индекс опережающих индикаторов за март Прогноз - 60.0%
- 10:00 Германия: Сальдо платежного баланса за март
- 10:00 Германия: Сальдо торгового баланса без учета сезонных колебаний за март
- 10:00 Германия: Сальдо торгового баланса с учетом сезонных колебаний за март
- 12:30 Великобритания: Сальдо торгового баланса с учетом торговли со странами мира за март
- 12:30 Великобритания: Сальдо торгового баланса за исключением торговли со странами ЕС за март
- 14:30 Великобритания: Отчет Банка Англии по Инфляции
- 15:00 США: Индекс количества заявок на ипотечный кредит за неделю до 5 мая
- 18:30 США: Запасы нефти и нефтепродуктов за неделю до 5 мая
- 22:00 США: Покупка ценных бумаг США по данным Казначейства США за апрель Прогноз - \$73.5 млрд.
- 22:15 США: Решение по процентной ставке ФРС Прогноз - 5.00%
- Президент РФ обратится с ежегодным посланием к Федеральному собранию.
- В СФ пройдет заседание президиума Совета законодателей.
- Состоится очередное заседание Экспертного совета по применению законодательства о рекламе при ФАС.
- Внеочередное собрание акционеров ОАО "Калужская энергетическая управляющая компания"
- Годовое собрание акционеров ОАО "Московский завод автоматических линий и специальных станков"
- Внеочередное собрание акционеров ОАО "Новорослесэкспорт"
- Внеочередное собрание акционеров ОАО "ПАВА"
- Внеочередное собрание акционеров ЗАО "Промышленный капитал"
- Годовое собрание акционеров ОАО "Сахалинское морское пароходство"
- Внеочередное собрание акционеров ОАО "Тэбукнефть"
- Годовое собрание акционеров ОАО "Ургалуголь"
- Закрытие реестра к собранию акционеров ОАО "Авиационные линии Кубани"
- Закрытие реестра к собранию акционеров ОАО "Воронежское акционерное самолетостроительное общество" (ВАСО)
- Закрытие реестра к собранию акционеров ОАО "Калугаоблгаз"
- Закрытие реестра к собранию акционеров ОАО энергетики и электрификации "Тулэнерго"
- Выплата купона Таттелеком, 3 [Облигации] Ставка купона - 11.75 % Размер купона (RUR) - 29.38  
Объем - 600 000 000 / RUR Номинал - 1000 Оценочная сумма выплаты - 17 628 000

- Выплата купона ЕвразХолдинг, 2015 [Еврооблигации] Ставка купона - 8.25 % Размер купона (USD) – 41250  
Объем - 750 000 000 / USD
- Выплата купона Искитимцемент, 2 [Облигации] Ставка купона - 12.5 % Размер купона (RUR) - 31.16  
Объем - 500 000 000 / RUR Номинал - 1000 Оценочная сумма выплаты - 15 580 000
- Выплата купона Транснефтепродукт, 1 [Облигации] Ставка купона - 8.9 % Размер купона (RUR) - 44.38  
Объем - 1 000 000 000 / RUR Номинал - 1000 Оценочная сумма выплаты - 44 380 000
- Оферта Новые черемушки, 2 [Облигации] Цена оферты - 98.5 Объем - 300 000 000 / RUR Номинал - 1000
- Погашение Санкт-Петербург, 25032 [Облигации] Объем - 350 000 000 / RUR Номинал - 100
- Погашение Транснефтепродукт, 1 [Облигации] Объем - 1 000 000 000 / RUR Номинал - 1000

## 11/05/2006 Четверг

- 02:45 Новая Зеландия: Уровень безработицы за 1 квартал
- 03:50 Япония: Денежный агрегат M2+CD за апрель Прогноз - 1.6%
- 05:30 Австралия: Уровень безработицы за апрель
- 10:00 Германия: Предварительные данные по приросту ВВП за 1 квартал
- 11:30 Швеция: Публикация протоколов заседания шведского Riksbank от 27 апреля.
- 12:30 Великобритания: Промышленное производство за
- 12:30 Великобритания: Производство в обрабатывающем секторе промышленности за март
- 13:00 Еврозона: Предварительные данные по приросту ВВП за 1 квартал
- 16:30 США: Розничные продажи и продажи продуктов питания за исключением продаж автомобилей за апрель Прогноз - +0.6%
- 16:30 США: Розничные продажи и продажи продуктов питания за апрель Прогноз - +0.6%
- 16:30 США: Количество заявок на пособие по безработице за неделю до 6 мая
- 18:00 США: Деловые запасы за март Прогноз - 0.4%
- 18:30 США: Запасы природного газа за неделю до 5 мая
- 19:15 США: Президент Федерального Резервного Банка Чикаго Michael Moskow открывает Конференцию по Платежам в Чикаго.
- Объявление об аукционах Минфина США 3-Month Bill и 6-Month Bill
- Аукцион Минфина США 10-Year Note
- МИД РФ и АРБ подпишут соглашение о сотрудничестве.
- Состоится пресс-брифинг, посвященный началу федерального проекта тестирования услуги Sky Turbo.
- Арбитраж рассмотрит иск банка "Глобэкс" о недействительности предписания ЦБ РФ.
- Годовое собрание акционеров нижегородского Радиотехбанка.
- Годовое собрание акционеров ОАО "Башнефтегеофизика"
- Годовое собрание акционеров ОАО "ВЕНА"
- Годовое собрание акционеров ОАО "Энергомашиностроительная корпорация - Волгоэнергоремонт"
- Годовое собрание акционеров ОАО "Ивхимпром"
- Годовое собрание акционеров ОАО "Краснокамский завод металлических сеток"
- Годовое собрание акционеров ОАО "Леноблгаз"
- Годовое собрание акционеров ОАО "Мостотрест"
- Годовое собрание акционеров ОАО "Акционерная компания ОЗНА"
- Годовое собрание акционеров ОАО "Приморскуголь"
- Годовое собрание акционеров ОАО "Уфимский электроламповый завод - Свет"
- Внеочередное собрание акционеров ОАО "Хабаровский нефтеперерабатывающий завод"
- Внеочередное собрание акционеров ЗАО Центральный ордена Трудового Красного Знамени научно-исследовательский и проектный институт строительных металлоконструкций имени Н.П. Мельникова
- Внеочередное собрание акционеров ОАО "Шахта Колмогоровская"
- Закрытие реестра к собранию акционеров Акционерная компания "АЛРОСА" (закрытое акционерное общество)
- Закрытие реестра к собранию акционеров ОАО Авиакомпания "Красноярские авиалинии"
- Закрытие реестра к собранию акционеров ОАО "Нефтяная компания "ЛУКОЙЛ"
- Закрытие реестра к собранию акционеров ОАО "Пирометр"
- Закрытие реестра к собранию акционеров ОАО "Приаргунское производственное горно-химическое объединение"
- Закрытие реестра к собранию акционеров ОАО "СТЕКЛОНИТ"
- Закрытие реестра к собранию акционеров ОАО "Таганрогский комбайновый завод"
- Закрытие реестра к собранию акционеров ОАО "Южная Телекоммуникационная Компания"
- Выплата купона Группа ОСТ, 2 [Облигации] Ставка купона - 13.6 % Размер купона (RUR) - 67.81  
Объем - 1 000 000 000 / RUR Номинал - 1000 Оценочная сумма выплаты - 67 810 000
- Выплата купона РК-Газсетьсервис, 1 [Облигации] Ставка купона - 12 % Размер купона (RUR) - 59.84  
Объем - 1 000 000 000 / RUR Номинал - 1000 Оценочная сумма выплаты - 59 840 000
- Оферта Промсвязьбанк, 4 [Облигации] Цена оферты – 100 Объем - 600 000 000 / RUR Номинал - 1000

## 12/05/2006 Пятница

- 10:00 Германия: Окончательный гармонизированный индекс потребительских цен за апрель
- 14:00 Еврозона: Индекс опережающих индикаторов за март
- 16:30 США: Предварительное сальдо торгового баланса за март Прогноз - -\$67.5 млрд.
- 16:30 США: Индекс цен на экспорт за апрель
- 16:30 США: Индекс цен на импорт за апрель Прогноз - 1.0%
- 16:30 Канада: Предварительное сальдо торгового баланса за март
- 17:45 США: Индекс настроения потребителей по данным Мичиганского Университета за май Прогноз - 88.0
- Великобритания: Прирост ВВП по предварительным подсчетам за апрель
- Акционеры ОАО "Царицыно" на годовом собрании внесут изменения в устав общества и в положение о совете директоров.
- Акционеры "Роствертол" рассмотрят вопрос увеличения уставного капитала общества путем доэмиссии.
- Состоится внеочередное общее собрание акционеров ОАО "Охинская ТЭЦ".
- Состоится годовое собрание акционеров ОАО "Таганрогский судоремонтный завод".
- Годовое собрание акционеров ОАО "Большевик".
- Годовое собрание акционеров НБД-банка.
- Годовое собрание акционеров ОАО "Запсибгазпром".
- Годовое собрание акционеров ОАО "Таганрогский котлостроительный завод "Красный котельщик".
- Годовое собрание акционеров ОАО "Волжский абразивный завод"
- Годовое собрание акционеров ОАО "Дятьковский деревообрабатывающий завод"
- Годовое собрание акционеров ОАО "Информационно-коммерческий центр"
- Годовое собрание акционеров ОАО "Казаньзернопродукт"
- Годовое собрание акционеров ОАО "Карельский окатыш"
- Годовое собрание акционеров ОАО Таганрогский котлостроительный завод "Красный Котельщик"
- Годовое собрание акционеров ОАО Открытое акционерное общество "Маяк"
- Годовое собрание акционеров ОАО "Находкинский нефтеналивной морской торговый порт"
- Годовое собрание акционеров ОАО "Научно-производственная фирма "Геофизика"
- Внеочередное собрание акционеров ОАО "Оскольский электрометаллургический комбинат"
- Годовое собрание акционеров ОАО "Приморское морское пароходство"
- Годовое собрание акционеров Акционерный коммерческий банк "РОСБАНК" (открытое акционерное общество)
- Внеочередное собрание акционеров ОАО Компания "РУСИА Петролеум"
- Годовое собрание акционеров ОАО "Святогор"
- Внеочередное собрание акционеров ОАО "Сестрорецкий инструментальный завод"
- Годовое собрание акционеров ОАО "Туапсинский судоремонтный завод"
- Внеочередное собрание акционеров ОАО "Тэбукнефть"
- Закрытие реестра к собранию акционеров ОАО "Газпром"
- Закрытие реестра к собранию акционеров ОАО "Новорослесэкспорт"
- Закрытие реестра к собранию акционеров "Российское открытое акционерное общество энергетики и электрификации "ЕЭС России"
- Закрытие реестра к собранию акционеров ОАО "РБК Информационные Системы"
- Закрытие реестра к собранию акционеров ОАО "Центральная телекоммуникационная компания"
- Закрытие реестра акционеров ОАО "Химпром"
- Выплата купона ИМПЭКСБАНК, 3 [Облигации] Ставка купона - 9.25 % Размер купона (RUR) - 46.38  
Объем - 1 300 000 000 / RUR Номинал - 1000 Оценочная сумма выплаты - 60 294 000
- Выплата купона Праймери Дон, 1 [Облигации] Ставка купона - 12.5 % Размер купона (RUR) - 31.16  
Объем - 1 000 000 000 / RUR Номинал - 1000 Оценочная сумма выплаты - 31 160 000
- Выплата купона КАМАЗ-ФИНАНС, 1 [Облигации] Ставка купона - 6 % Размер купона (RUR) - 29.92  
Объем - 1 200 000 000 / RUR Номинал - 1000 Оценочная сумма выплаты - 35 904 000

Настоящий информационно-аналитический обзор предоставляется исключительно в информационных целях и не содержит рекомендаций или предложений о совершении сделок.

АКБ «Промсвязьбанк» (ЗАО) уведомляет, что использование представленной информации не обеспечивает защиту от убытков или получение прибыли. АКБ «Промсвязьбанк» (ЗАО) не несет ответственности за полноту и точность предоставленной информации, а также последствия её использования, и оставляет за собой право пересмотреть ее содержание в любой момент без предварительного уведомления.