

Рублевые выпуски

УТМ, %	знач.	Изменение, б.п.		УТД
		за ден.	за мес.	
ОФЗ 46020	8.0	-	-	2
Газпром-11	6.8	-	(12)	(75)
Вымпелком-67	8.3	-	5	(19)

Сырьевые рынки

	знач.	Изменение, %		УТД
		за ден.	за мес.	
Золото, \$/унция	1 545.4	(1.2)	8.2	8.8
Urals, \$/барр.	120.8	(1.0)	5.3	31.0
S&P Металлы, инд.	2 024.2	0.0	0.9	1.6
S&P C/x прод., инд.	838.9	(1.5)	(3.4)	1.6

Денежный рынок

млрд руб.	знач.	Изменение		УТД
		за ден.	за мес.	
Репо в ЦБ	9.9	8.1	-	8.1
Корсчета	513.5	0.1	(14.0)	(481.2)
Депозиты в ЦБ	351.0	(150.2)	(55.4)	(282.2)

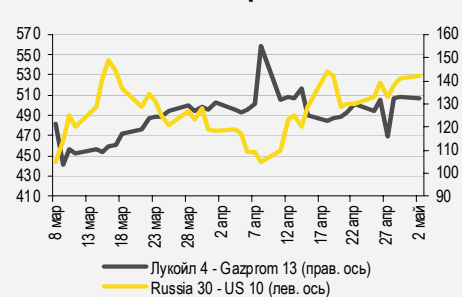
	знач.	Изменение, б.п.		УТД
		за ден.	за мес.	
NDF 1Y, %	4.32	(2)	(73)	(59)
MOSPrime O/N, %	4.51	-	136	276

USD RUB	знач.	Изменение, %		УТД
		за ден.	за мес.	
	27.28	(0.4)	(3.6)	(10.7)

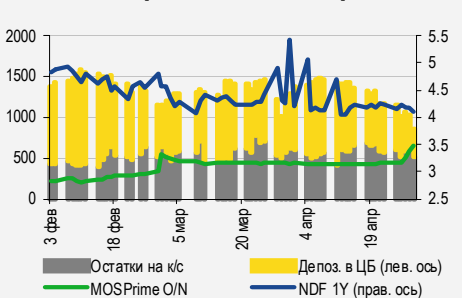
Индексы

б.п.	знач.	Изменение, б.п.		УТД
		за ден.	за мес.	
Russia 30 - UST 10	142.0	1	24	(11)
EMBI + Spread	300.0	(1.7)	4.7	11.4

Индикативные спреды



Индикаторы денежного рынка



Источники: PTC, ММВБ, Bloomberg, оценки УРАЛСИБа

СТРАТЕГИЯ

ВНЕШНИЙ РЫНОК

События мая зададут среднесрочный тренд на рынках: КС-2 подходит к концу, а долговые проблемы стран ЕС, в частности Греции, могут вновь дать о себе знать. Главным событием недели станет публикация блока статистики по рынку труда в конце недели. Неделя началась с вялой динамики, сегодня на рынке могут преобладать негативные настроения. стр. 2

ВНУТРЕННИЙ РЫНОК

ЦБ преподнес рынку сюрприз, повысив основные ставки на 25 б.п., но реакция участников была смешанной. ЦБ проведет еще серию повышений ставки, которая к концу года, по нашим ожиданиям, составит 9%. Завтра Минфин проведет аукцион по ОФЗ 25077, бумага может оказаться под давлением. стр. 2

ДЕНЕЖНЫЙ РЫНОК

В пятницу ЦБ объявил о повышении ставки рефинансирования и прочих ставок на 25 б.п., как следствие, ставки МБК взлетели до пятимесячных максимумов. Ликвидность начала расти на фоне завершения периода налоговых выплат, и мы ожидаем дальнейшего ее роста в ближайшие дни, однако ставки МБК, по нашему мнению, останутся достаточно высокими. стр. 4

КОРПОРАТИВНЫЕ СОБЫТИЯ

ГАЗПРОМБАНК (ВВ/ВАЗ/НР)

В пятницу Группа ГПБ, основу которой составляет Газпромбанк, опубликовала очень хорошие результаты по МСФО за II полугодие и весь 2010 г. Среди основных достижений банка можно отметить рост чистой процентной маржи. Финансовый профиль банка остается столь же устойчивым, как и прежде, отличаясь высоким качеством активов и достаточной капитализацией. стр. 5

МОСКОВСКИЙ КРЕДИТНЫЙ БАНК (В1/В+)

Выпуск МКБ-5 начал торговаться с новым купоном 7,4% на срок один год. По номиналу бумагу уже не купить, а ее ликвидность оставляет желать лучшего. Мы рекомендуем инвесторам обратить внимание на более длинные рублевые бумаги банка, а именно биржевые облигации серий 1 и 4. стр. 5

НОВАТЭК (ВВВ-/ВАЗ/ВВВ-)

НОВАТЭК сообщил об изменениях в структуре собственности: из числа его акционеров вышел Газпромбанк, который, скорее всего, реализовал опцион по продаже 9,4% акций компании. Газпром, возможно, продаст компании 51% акций Нортгаза. По нашему мнению, и рублевый выпуск, и еврооблигации НОВАТЭКа перекуплены. стр. 6

ВКРАТЦЕ

Международное рейтинговое агентство Standard & Poor's изменило прогноз долгосрочного кредитного рейтинга Башкирии «ВВ+». Изменение прогноза рейтинга обусловлено прогнозом продолжения экономического роста и увеличения доходов бюджета республики. *Интерфакс.*

RUSSIAN INFORMER

Новости и комментарии, относящиеся к рынку акций, см. в нашем ежедневном издании [Russian Informer](#).

СТРАТЕГИЯ

Внешний рынок

События мая определяют среднесрочный тренд на рынках. Основным событием предстоящей недели, на наш взгляд, станет публикация апрельской статистики занятости в США, однако она предстоит лишь в пятницу. Вторник будет небогат новостями, для инвесторов представляют важность только данные о производственных заказах за март. Май – обычно последний активный месяц на рынке перед началом сезона отпусков; мы считаем, что события мая зададут среднесрочный вектор движения котировок, и нельзя исключать, что он будет отрицательным. Близится к завершению второй этап количественного смягчения, и, несмотря на заверения денежных властей США о том, что при необходимости они готовы и дальше стимулировать экономику, завершение программы выкупа активов может негативно отразиться на динамике финансовых рынков. Кроме того, может вновь дать о себе знать проблема европейских суверенных долгов, в частности, по сообщениям СМИ, Греция находится на грани реструктуризации своих долговых обязательств, а на май приходится практически самая крупная выплата по долгу в текущем году – 7,8 млрд евро. Оба вышеназванных фактора, как в совокупности, так и по отдельности могут привести к падению основных рынков. Неделя началась на них с незначительных изменений, но спрос на защитные инструменты был довольно высоким, и доходность десятилетних казначейских облигаций США снизилась до 3,28%.

Умеренный рост в евробондах. В последние несколько дней спред индикативного суверенного выпуска Russia'30 к 10UST закрепился у отметки 135 б.п., а цена бумаги осталась без изменений на уровне 116,3% от номинала. В суверенном сегменте динамика была разнонаправленной, но под заметным давлением оказался выпуск Russia'28, упавший в цене 81 б.п. до 175% от номинала. В корпоративном сегменте преобладали покупки, которые, однако, нельзя назвать активными. Бумаги нефтегазового сегмента подорожали незначительно, прибавив в среднем по 5 б.п., что относится и к металлургическому сектору. На кривой Вымпелкома пользовались спросом длинные бумаги, в частности, рекомендованные нами Vimpelcom'18 подорожали на 14 б.п. до 115% от номинала. В бумагах банковского сектора заметных изменений цен не было, лучше рынка выглядели длинные выпуски ВЭБа, выросшие в среднем на 10 б.п. Сегодня азиатские рынки демонстрируют разнонаправленную динамику, фьючерсы на американские фондовые индексы и цены на нефть снижаются, что в совокупности должно привести к небольшому снижению на открытии российских бирж.

Ольга Стерина, sterinaoa@uralsib.ru

Внутренний рынок

Сюрприз ЦБ – ставки повышены. В минувшую пятницу состоялось очередное заседание совета директоров ЦБ, на котором было принято решение повысить все ключевые ставки на 25 б.п. Таким образом, ставка рефинансирования теперь составляет 8,25%. ЦБ преподнес рынку сюрприз – мало кто ожидал на прошедшем заседании повышения ставок (мы допускали лишь возможность повышения ФОР на 50 б.п.), и, таким образом, регулятор сыграл на опережение. При принятии своего решения ЦБ исходил из высоких инфляционных ожиданий, а также того, что показатель инфляции за 12 месяцев превышает 9% при официальном прогнозе на год, равном 7%. Мы ожидали, что регулятор пойдет на повышение ставок в следующем месяце, так как в мае показатель инфляции год к году, по нашему прогнозу, ускорится почти до 10%. Согласно нашему прогнозу, инфляционное давление будет оставаться высоким, прирост индекса потребительских цен по итогам года составит 9,5% и в этих условиях ставка рефинансирования в течение года будет повышена до 9%. Если в начале года ЦБ не был склонен ужесточать денежно-кредитную политику, опасаясь замедления восстановления экономики, то на фоне высоких цен на нефть эти опасения, похоже, рассеялись. Повышение ставок ЦБ способствовало заметному укреплению рубля – до 27,4 руб./долл. Мы по-прежнему придерживаемся той точки зрения, что в свете благоприятной конъюнктуры сырьевых рынков укрепление рубля в краткосрочной перспективе будет продолжаться.

ОФЗ закрылись разнонаправленно после повышения ставки. Первая реакция рынка гособлигаций на повышение ставки рефинансирования была негативной, что выразилось в продажах, однако ближе к концу дня покупатели вернулись на рынок, и в результате ОФЗ закрылись разнонаправленно. Снизились в цене преимущественно бумаги с дюрацией два–четыре года, тогда как в некоторых длинных выпусках прошли покупки. Несмотря на повышение ставок,

спред между однодневной ставкой РЕПО ЦБ и пятилетними ОФЗ все еще превышает 200 б.п. Это значительно выше предкризисного значения (менее 100 б.п.), что защищает долгосрочные ставки от существенного роста. Напомним, что уже завтра Минфин планирует провести аукцион по размещению пятилетних ОФЗ25077, предложив рынку бумаги объемом 20 млрд руб. Проведение аукциона, а так же предшествующая ему публикация ориентиров по доходности, может вызвать давление на бумагу.

Ольга Стерина, sterinaoa@uralsib.ru

ДЕНЕЖНЫЙ РЫНОК

Повышение ставок ЦБ способствовало росту ставок МБК до пятимесячных максимумов

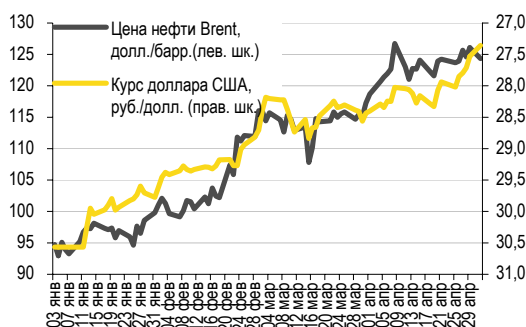
В пятницу Центробанк объявил о повышении основных ставок на 25 б.п. начиная с сегодняшнего дня. Ставка рефинансирования теперь составляет 8,25%. Данная мера вкпе с традиционным для конца месяца сокращением ликвидности способствовала росту ставок МБК до пятимесячных максимумов. Индикативная ставка MosPrime по однодневным кредитам подскочила на 103 б.п. до 4,51%. Прочие ставки выросли на 30–50 б.п., при этом изменение шестимесячной ставки MosPrime было менее значительным – она повысилась всего на 4 б.п.

На фоне сжатия ликвидности аукционы репо ЦБ вновь оказались востребованы. В пятницу впервые в текущем году состоялось два аукциона репо суммарным объемом 9,9 млрд руб.

Остаток средств на счетах банков в ЦБ немного увеличился. Остатки на корсчетах кредитных учреждений в ЦБ выросли на 101,7 млрд руб. до 615,2 млрд руб., депозиты банков в ЦБ сократились на 86,8 млрд руб. до 264,2 млрд руб. По нашему мнению, в ближайшие дни ликвидность будет расти, однако ставки МБК, скорее всего, останутся высокими в силу увеличения ставок ЦБ.

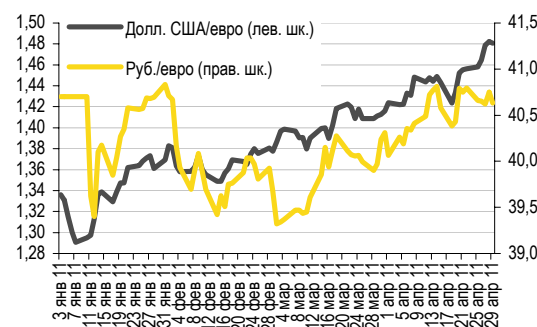
В пятницу бивалютная корзина подешевела на 15 копеек и опустилась до уровня 33,33 руб. Доллар ослаб против рубля на ММВБ, потеряв 17 копеек и снизившись до 27,36 руб./долл. Курс евро снизился на 12 копейки до 40,63 руб./евро. Российский рынок вчера был закрыт, между тем сессия оказалась довольно волатильной для нефти и основных валют. Сегодня нефть подешевела до 124 долл./барр., индекс доллара повысился на 0,1%. Японская иена также укрепилась, достигнув 81 иены/долл. – уровня конца марта. Евро остается достаточно стабильным и последние три сессии торгуется вблизи 1,48 долл./евро. Сегодня рубль, по нашей оценке, откроется на уровне 27,4 руб./долл., а его дальнейшее движение будет зависеть от динамики мировых рынков, которые, как мы ожидаем, будут способствовать снижению российской валюты против доллара до 27,45–27,50 руб./долл.

Курс руб./долл. и цена барреля нефти Brent, долл.



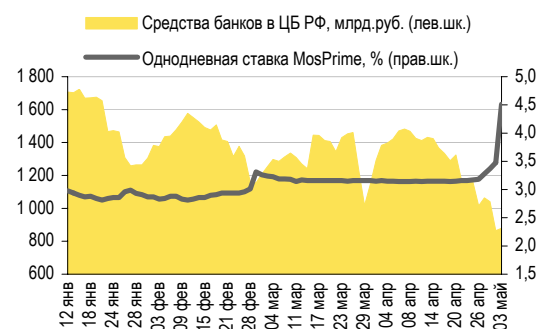
Источники: Bloomberg, ММВБ

Курс евро относительно доллара США и рубля



Источники: Bloomberg, ММВБ

Совокупные средства банков в ЦБ РФ, млрд руб., и однодневная ставка MosPrime, %



Источники: ЦБ РФ

Леонид Слипченко, slipchenkola@uralsib.ru
 Наталья Майорова, mayorovang@uralsib.ru
 Наталия Березина, berezinana@uralsib.ru

КОРПОРАТИВНЫЕ СОБЫТИЯ

Газпромбанк (BB/Ваа3/NR)

Хорошо, в рамках общего тренда

Опубликованы результаты за II полугодие и полный 2010 г. по МСФО

Почти без недостатков. В пятницу Группа ГПБ, основу которой составляет Газпромбанк, опубликовала очень хорошие результаты по МСФО за II полугодие и весь 2010 г. Среди основных достижений банка отметим рост чистой процентной маржи (ЧМП), достигнутый вопреки общерыночным тенденциям. Финансовый профиль банка остается столь же устойчивым, как и прежде, отличаясь высоким качеством активов и достаточной капитализацией. Единственный, на наш взгляд, негативный момент – сохраняющийся рост операционных расходов, который, хотя и укладывается в рамки общего тренда, уже не позволяет называть банк одним из самых эффективных в секторе.

[...]

Взгляд на облигации банка нейтральный. Единственный ликвидный рублевый выпуск Газпромбанка – недавно размещенный Газпромбанк БО-01 (УТМ 7,1%), который торгуется вровень с облигациями других государственных банков. Похожая ситуация наблюдается и на рынке еврооблигаций, где единственным выпуском банка, несколько выделяющимся на общем фоне, является GPB'14 (УТМ 4,5%), Z-спред по которому на 7–10 б.п. шире.

Полный комментарий будет опубликован в ближайшее время.

Надежда Мырсикова, myrsikovanv@uralsib.ru

Московский Кредитный Банк (B1/B+)

Выпуск МКБ-5 торгуется с новым купоном

Ставка установлена на уровне 7,4%. Облигации получили купон на уровне 7,4% годовых на год, оставшийся до погашения. Доходность выглядела бы неплохо на фоне выпуска МКБ-8, который торгуется под 6,8% на шесть месяцев, однако котировка на продажу МКБ-5 стоит на уровне 100,5% от номинала, к тому же после двух офферт бумага сильно потеряла в своей и без того невысокой ликвидности.

Привлекателен более длинный выпуск. Мы советуем инвесторам обратить внимание на выпуск МКБ-БО1, в настоящий момент котирующийся с доходностью 8,4% на срок 22 месяца. В этой точке бумага торгуется приблизительно с тем же спредом, что и СКБ-БО5 (B2/B, доходность 8,3% на 17 мес.), обладая превосходством в рейтингах. Кстати говоря, СКБ-БО5 также находится в нашем списке рекомендаций на покупку. Помимо МКБ-БО1, мы считаем привлекательным недавно размещенный выпуск МКБ-БО4, который котируется близко к номиналу с купоном 8% на 1,5% года. Подробнее о кредитном качестве МКБ можно прочитать в документе по приведенной ниже ссылке.

Публикации по теме:

11 апреля 2011 г. МКБ – Потенциально очень выгодное предложение

http://www.uralsibcap.ru/products/download/110411_CBOM_Primary%20Placement.pdf?docid=10312&lang=ru

Дмитрий Дудкин, CFA, dudkindi@uralsib.ru

НОВАТЭК (ВВВ-/Ваа3/ВВВ-)

Ожидаемая смена акционеров, возможны новые покупки

Газпром банк продал 9,4% акций НОВАТЭКа. В пятницу НОВАТЭК сообщил об изменениях в структуре собственности: из числа его акционеров вышел Газпромбанк, который, скорее всего, реализовал опцион по продаже 9,4% акций компании (соглашение об опционе было заключено осенью прошлого года со структурами Леонида Михельсона и Геннадия Тимченко). Точной информации о покупателях и сумме сделки нет. По данным СМИ, наиболее вероятные покупатели – структуры, близкие к владельцам компании, а выплаты за акции, исходя из капитализации НОВАТЭКа около 42 млрд долл., могли составить примерно 4 млрд долл. С нашей точки зрения, наиболее вероятная цель выкупа акций – их последующая перепродажа другому акционеру газовой компании, французской Total. Напомним, что в начале марта Total купила 12% акций НОВАТЭКа с возможностью увеличения своей доли до 20%.

Новые покупки? На прошлой неделе стало известно о том, что Газпром может продать НОВАТЭКу 51% акций Нортгаза, согласившись на то, что оценку выполнит НОВАТЭК. Газовые запасы Нортгаза составляют порядка 300 млрд куб. м., а добыча в текущем году может выйти на уровень 4 млрд куб. м., что добавит около 10% к добыче НОВАТЭКа. Сумма сделки пока неизвестна, но, по данным СМИ, второй акционер Нортгаза Фархад Ахмедов во время переговоров о продаже 49% акций просил 1,8 млрд долл. Даже эта сумма на данный момент для НОВАТЭКа неподъемна, а за контрольный пакет придется заплатить больше. Учитывая высокую инвестиционную активность НОВАТЭКа в последние годы, запасы ликвидности у компании достаточно низкие: денежные потоки идут на покупку новых активов. Так, по итогам 2010 г. при операционном денежном потоке в 45 млрд руб. отток по инвестиционной деятельности НОВАТЭКа составил 69 млрд руб., а остатки денежных средств – всего 10 млрд руб. Если компания решит самостоятельно приобрести пакет акций Нортгаза, то ей вновь придется занимать, и тогда долговая нагрузка НОВАТЭКа в терминах Долг/ЕБИТДА в текущем году может вырасти с 1,3 по итогам 2010 г. до 2,5. Поэтому мы ожидаем, что компания будет искать партнеров для совершения сделки.

Идей в облигация не видно. Продажа акций Газпромбанком ожидалась, и существенная реакция в котировках облигациях компании маловероятна, хотя увеличение доли такого акционера, как Total, может быть положительно воспринято инвесторами. Что касается потенциальной покупки Нортгаза, то эта новость может негативно повлиять на котировки бумаг НОВАТЭКа, несмотря на рост добычи и запасов. Основной вопрос – это способы финансирования сделки и возможный рост долговой нагрузки, за которым могут последовать понижения рейтингов, учитывая, что международные агентства и так обеспокоены повышенными инвестиционными аппетитами компании. По нашему мнению, и рублевый выпуск, и еврооблигации НОВАТЭКа перекуплены: НОВАТЭК БО-1 торгуется с более низкой доходностью, чем сопоставимые с ним по дюрации выпуски Газпром нефти (ВВВ/Ваа3/ВВВ), и практически на тех же уровнях, что и бумаги ЛУКОЙЛа (ВВВ-/Ваа2/ВВВ-). Еврооблигации же оценены рынком так же, как и бонды ТНК-ВР (ВВВ-/Ваа2/ВВВ-) и ЛУКОЙЛа (ВВВ-/Ваа2/ВВВ-), масштаб бизнеса которых значительно больше.

Юрий Голбан, golbanyv@uralsib.ru

КАЛЕНДАРЬ ПРЕДСТОЯЩИХ СОБЫТИЙ

Долговой рынок

3 мая	Погашение Банк НФК-3 (2 млрд руб.).
4 мая	Погашение ОФЗ-25062 (55 млрд руб.).
5 мая	Оферта МКБ-5 (2 млрд руб.). Погашение Банк Русский стандарт-2011 (350 млн долл).
6 мая	Оферта Бинбанк-2 (1 млрд руб.).
10 мая	Погашение Строй-Контраст-1 (2 млрд руб.).
14 мая	Погашение МинФин-7 (1750 млн долл).
16 мая	Оферта Росбанк-8 (А3) (5 млрд руб.). Оферта Росбанк-10 (А5) (5 млрд руб.).
17 мая	Погашение Мособлгаз-1 (2,5 млрд руб.). Погашение МГ групп-3 (1,8 млрд руб.).
18 мая	Погашение Инпром-3 (1,3 млрд руб.).
19 мая	Оферта МТС-4 (15 млрд руб.).
20 мая	Оферта АКБ Авангард-3 (1,5 млрд руб.). Оферта Белон-Финанс-2 (2 млрд руб.). Оферта РЖД-9 (15 млрд руб.). Погашение ЭнергоСтрой-Финанс-1 (1,5 млрд руб.). Погашение Национальный капитал-2 (3 млрд руб.).

Денежный рынок

16 мая	Выплата страховых взносов
20 мая	Выплата 1/3 НДС за I квартал 2011 г.
25 мая	Выплата акцизов и НДС
30 мая	Выплата налога на прибыль

КАЛЕНДАРЬ ОФЕРТ

Дата оферты	Выпуск	Объем выпуска, млн руб.	Цена оферты, %	Ставка предыдущег о купона, %	Новая ставка купона, %	Дата следующей оферты / погашения
05.05.11	МКБ-5	2 000	100	8,5	7,4	25 апреля 2012
06.05.11	Бинбанк-2	1 000	100	10,5	8,85	28 апреля 2012
16.05.11	Росбанк-8 (А3)	5 000	100	12,0	6,9	6 ноября 2013
	Росбанк-10 (А5)	5 000	100	12,0	7,4	7 ноября 2014
19.05.11	МТС-4	15 000	100	16,75	-	-
	АКБ Авангард-3	1 500	100	9,25	-	-
20.05.11	Белон-Финанс-2	2 000	100	17,0	17,0	25 августа 2011
	РЖД-9	15 000	100	0,1	-	-

Рынок рублевых облигаций

Выпуск	Объем, млн	Купон, %	Дата			Месяцев до		Цена	Изм.	Торговый объем, шт (осн.+РПС)	Котировки		Доходность, %			Дюр, лет	Рейтинг F/M/S	Сектор
			купона	оферты	погаш	офрт	погаш				покупка	продажа	офрт	погаш	текущ			
КОРПОРАТИВНЫЕ РУБЛЕВЫЕ ОБЛИГАЦИИ																		
7Контин.02	7 000 R	9.00	16.06.11		14.06.12	13.7	97.50	-2.50			95.01	100.00		11.37	4.60	0.96	торговля	
Авангард-03	1 500 R	9.25	13.05.11		10.05.13	24.7	100.22		2		100.05	100.22		9.33	4.60	1.67	BBB+/Ba3/BB+	
АИЖК 10об	6 000 R	8.05	15.05.11		15.11.18	91.9	101.10		20 500		101.10	101.40		8.01	1.94	3.77	/A3/BBB	
АИЖК 11об	10 000 R	8.20	15.06.11		15.09.20	114.2	100.20	-0.95	1 493		100.02	101.20		7.47	2.06	4.55	/A3/BBB	
АИЖК 16об	10 000 R	8.25	15.06.11		15.09.21	126.4	100.15		1		100.00			8.48	2.08	5.35	/A3/BBB	
АИЖК 17об	8 000 R	9.05	15.07.11		15.04.22	133.5	103.80		5 500		103.40	103.80		8.71	2.17	5.79	/A3/BBB	
АИЖК 18об	7 000 R	8.00	15.07.11	15.04.16	15.07.23	60.0	148.7	-0.15	311 405		100.85		8.02	1.98	3.83	/A3/BBB		
АИЖК 20об	5 000 R	8.60	15.06.11		15.12.27	202.5					102.30						/A3/BBB	
АИЖК 4об	900 R	8.70	01.05.11		01.02.12	9.3	102.38							5.60	2.07	0.69	/A3/BBB	
АИЖК 5об	2 200 R	7.35	15.07.11		15.10.12	17.8	101.58				101.00	101.90		5.75	1.80	0.88	/A3/BBB	
АИЖК 6об	2 500 R	7.40	15.07.11		15.07.14	39.1	101.54				100.41	101.75		6.80	1.82	1.90	/A3/BBB	
АИЖК 7об	4 000 R	7.68	15.07.11		15.07.16	63.5	100.18	-0.79			100.58	100.80		7.84	1.91	2.90	/A3/BBB	
АИЖК 8об	5 000 R	7.63	15.06.11	15.03.14	15.06.18	35.0	86.8	-0.13			100.53	101.10	7.36	1.90	1.86	/A3/BBB		
АИЖК-А19	6 000 R	7.70	15.05.11		15.11.24	165.0											/A3/BBB	
АиФ-02	1 000 R	11.25	24.06.11	23.12.11	21.12.12	8.0	20.1				100.68	100.99	10.32	5.57	0.57		тепеком	
АК БАРС-03	10 000 R	7.90	25.10.11		25.10.11	6.0	101.00	0.14	50 100		100.91	101.06		5.88	3.90	0.46	BB/Ba3/	
АК БАРС-04	5 000 R	8.25	18.10.11	24.04.12	15.10.13	12.0	30.0	-0.50	23 002		101.70	102.20	6.39	4.04	0.91		BB/Ba3/	
Акрон-2	3 500 R	14.05	22.09.11	26.09.11	19.09.13	5.0	29.1				104.01	104.47	5.32	6.78	0.39		В+/B1/	
Акрон-3	3 500 R	13.85	25.05.11	25.05.12	20.11.13	13.0	31.2		4		108.24	108.70	5.40	6.35	0.93		В+/B1/	
Алроса-20	3 000 R	8.95	28.06.11		23.06.15	50.5	104.69	-0.06	1 000		104.65	104.96		7.84	2.13	3.25	BB-/Ba3/BB-	
Алроса-21	8 000 R	8.25	23.06.11	25.06.13	18.06.15	26.0	50.4	0.15	40 001		102.81	103.12	6.80	2.00	1.86		BB-/Ba3/BB-	
Алроса-22	8 000 R	8.25	28.06.11	28.06.13	23.06.15	26.0	50.5	0.03	5 699		102.75	103.00	6.89	2.00	1.87		BB-/Ba3/BB-	
Алроса-23	7 000 R	8.95	23.06.11		18.06.15	50.4	104.67	-0.23	122 178		104.65	104.73		7.84	2.13	3.24	BB-/Ba3/BB-	
Альфа-Банк-01	5 000 R	8.25	09.08.11	04.02.14	02.02.16	34.0	58.0	0.06	3 000		101.60	101.70	7.70	4.04	2.32		BB/Ba1/B+	
АптЗвб6-2 об	2 000 R	18.00	07.06.11		05.06.12	13.4	100.10	0.01	6 998		100.00	100.10		19.02	4.48	0.52		торговля
Атомэнерг06	10 000 R	7.50	15.08.11		15.08.14	40.1	100.20		40 000		99.80	100.20		7.41	7.48	2.70	//BBB-	
Аэрофлот БО-1	6 000 R	7.75	10.10.11		08.04.13	23.7	102.10	0.10	60 001		101.50	102.10		6.59	3.78	1.78	BB+/	
Аэрофлот БО-2	6 000 R	7.75	10.10.11		08.04.13	23.7	102.09	-0.06	60 009		101.51	102.09		6.59	3.78	1.78	BB+/	
Банк Санкт-Петербур	5 000 R	8.10	11.10.11	13.10.11	09.04.13	6.0	23.7	0.01	80 000		101.00	101.10	6.50	4.01	0.43		/Ba3/	
Банк Санкт-Петербур	5 000 R	7.50	26.09.11	26.03.12	23.09.13	11.0	29.3		40 323		100.65	100.76	6.72	3.71	0.84		/Ba3/	
Банк Санкт-Петербур	3 000 R	8.50	16.06.11	13.12.12	12.12.13	20.0	31.9	0.10	3 200		100.94	101.95	7.33	4.16	1.41		/Ba3/	
БанкиМоск-1	10 000 R	6.45	29.07.11		29.07.11	3.0	100.22				100.00	110.00		5.58	3.21	0.24	BBB-/Baa1/	
БанкиМоск-2	10 000 R	7.55	05.08.11		01.02.13	21.5	100.00						7.68	3.76	1.54		BBB-/Baa1/	
Башнефть-01	15 000 R	12.50	21.06.11	21.12.12	13.12.16	20.0	68.5	-0.16	221 465		108.50	108.75	7.07	5.75	1.39		сырье	
Башнефть-02	15 000 R	12.50	21.06.11	21.12.12	13.12.16	20.0	68.5	0.20	119 001		108.35	108.79	6.91	5.74	1.39		сырье	
Башнефть-03	20 000 R	12.50	21.06.11	21.12.12	13.12.16	20.0	68.5	0.85	153 453		108.50	108.74	6.91	5.74	1.39		сырье	
Белон 02	2 000 R	17.00	25.08.11		23.02.12	10.0	102.50		500		102.60	102.70		14.06	8.27	0.69		металлургия
Бинбанк-2	1 000 R	8.85	28.10.11	05.05.11	29.04.13	0.0	24.4				99.00	100.70	-30.67	4.41	0.02		/B2/B-	
БНП Парижа-01	2 000 R	7.70	27.09.11		29.03.14	35.5											банки	
ВБД ПП Зоб	5 000 R	7.45	31.08.11		27.02.13	23.3	101.95				101.35	101.80		6.40	3.64	1.63		/Ba3/BB-
ВБД ПП БО-01	3 000 R	7.35	14.10.11	12.10.12	11.10.13	18.0	29.9	-0.05	11 449		101.05	101.23	6.61	3.62	1.32		/Ba3/BB-	
ВБД ПП БО-02	3 000 R	7.35	14.10.11	12.10.12	11.10.13	18.0	29.9	0.32	30 500		101.05	101.45	6.34	3.61	1.32		/Ba3/BB-	
ВБД ПП БО-03	3 000 R	7.35	14.10.11	12.10.12	11.10.13	18.0	29.9	0.12	10 500		101.11	101.45	6.49	3.62	1.32		/Ba3/BB-	
ВБД ПП БО-06	5 000 R	7.90	30.06.11		27.06.13	26.3	102.00	-0.11			102.20			7.00	3.86	1.86		/Ba3/BB-
ВБД ПП БО-07	5 000 R	7.90	30.06.11		27.06.13	26.3	101.99				102.20			7.01	3.86	1.86		/Ba3/BB-
ВБД ПП БО-08	5 000 R	7.35	14.10.11	12.10.12	11.10.13	18.0	29.9	-0.05	113 099		101.11		6.58	3.62	1.32		/Ba3/BB-	
ВИА АИЖК А	9 440 R	8.50	15.06.11		15.03.40	351.6	101.94				102.41	103.00		8.49	2.10	10.19		/A3/
ВикторияФ-БО-01	2 000 R	8.00	16.08.11		12.02.13	21.8											отозван//	
ВК-Инвест1	10 000 R	9.25	22.07.11		19.07.13	27.1	104.35		200 000		100.01	104.50		7.22	4.42	1.88		/Ba3/BB-
ВК-Инвест3	10 000 R	15.20	12.07.11	14.07.11	08.07.14	3.0	38.9	0.05	13 005		102.00	102.06	4.74	7.43	0.20		/Ba3/BB-	
ВК-Инвест6	10 000 R	8.30	18.10.11		13.10.15	54.3	100.60		228 900		100.41	100.60		8.30	4.11	3.52		/Ba3/BB-
ВК-Инвест7	10 000 R	8.30	18.10.11		13.10.15	54.3	100.60	-0.05	185 804		100.41	100.65		8.30	4.11	3.52		/Ba3/BB-
ВлгТлкВТ-4	3 000 R	6.65	07.06.11		03.09.13	28.6											BB//BB-	
ВнешпрБ 01	1 500 R	9.00	18.05.11	21.11.11	14.11.12	7.0	18.8		67 002		99.00	100.01	8.96	4.49	0.50		/B2/B	
Водоканал Слб-1	2 000 R	8.80	15.06.11		09.12.15	56.2	101.70		3 859		100.00	101.70		8.52	4.32	3.48		банки
ВостЭксБ01	1 000 R	7.50	08.09.11		07.03.13	22.6	98.57				78.01			8.51	3.79	1.61		/B2/
ВостЭксБ05	1 000 R	9.00	20.10.11	23.04.12	17.10.13	12.0	30.1		49 800		100.90	101.00	7.98	4.44	0.89		/B2/	
ВТБ - 5 об	15 000 R	7.40	21.07.11		17.10.13	30.1	100.94	0.09			100.90	101.09		7.17	1.83	2.13		BBB/Baa1/BBB
ВТБ - 6 об	15 000 R	7.20	13.07.11	13.07.12	06.07.16	15.0	63.2	0.05	70 824		101.65	102.10	5.82	1.76	1.10		BBB/Baa1/BBB	
ВТБ 24-1-ИП	15 000 R	9.70	15.06.11	20.12.11	10.12.14	8.0	44.0		50		102.55	102.60	5.42	2.36	0.59		BBB/Baa1/BBB	
ВТБ БО-01	5 000 R	7.60	17.06.11		15.03.13	22.9	101.00	-0.75	100		102.00	103.00		7.21	1.88	1.64		BBB/Baa1/BBB
ВТБ БО-02	5 000 R	7.60	17.06.11		15.03.13	22.9	101.80		19		102.05	110.00		6.74	1.86	1.64		BBB/Baa1/BBB
ВТБ БО-03	10 000 R	7.60	17.06.11		15.03.13	22.9	101.90	0.10	47 101		101.70	101.90		6.68	1.86	1.65		BBB/Baa1/BBB

Рынок рублевых облигаций

Выпуск	Объем, млн	Купон, %	Дата			Месяцев до		Цена	Изм.	Торговый объем, шт (осн.+РПС)	Котировки		Доходность, %			Дюр. лет	Рейтинг F/M/S	Сектор
			купона	оферты	погаш	офрт	погаш				покупка	продажа	офрт	погаш	текущ			
КОРПОРАТИВНЫЕ РУБЛЕВЫЕ ОБЛИГАЦИИ (продолжение)																		
ГАЗПРОМ А13	5 000 R	13.12	28.06.11		26.06.12	14.1	108.69	0.19	87 694		108.69		5.36	6.02	1.02	BBB/Baa1/BBB	сырье	
ГАЗПРОМ А8	5 000 R	7.00	27.10.11		27.10.11	6.0	101.22			101.10		4.53	3.45	0.47	BBB/Baa1/BBB	сырье		
ГАЗПРОМ А9	5 000 R	7.23	17.08.11		12.02.14	34.0	101.12	1.12		100.40	102.96	6.89	3.56	2.38	BBB/Baa1/BBB	сырье		
Газпром Б 2	5 000 R	6.54	25.05.11		20.11.13	31.2									/Baa3/BB	банки		
Газпром Б 3	10 000 R	5.75	11.07.11		10.10.11	5.5									/Baa3/BB	банки		
Газпром Б 4	20 000 R	7.85	19.05.11		15.11.12	18.9	100.18					6.52	3.41	1.37	/Baa3/BB	банки		
Газпром Б 5	20 000 R	6.85	26.05.11		22.11.12	19.1	100.19					6.83	3.41	1.38	/Baa3/BB	банки		
Газпром Б БО-01	10 000 R	7.75	08.06.11		08.12.13	31.8	102.00	0.15	402	101.00	102.00	7.02	3.79	2.20	/Baa3/BB	банки		
Газпромнефть БО-5	10 000 R	7.15	11.10.11		09.04.13	23.7	101.40		10 000	101.50	101.65	6.47	3.52	1.74	/Baa3/BBB-	сырье		
Газпромнефть БО-6	10 000 R	7.15	11.10.11		09.04.13	23.7	101.11	1.11		101.50	102.15	6.64	3.53	1.73	/Baa3/BBB-	сырье		
Газпромнефть-10	10 000 R	8.90	09.08.11	30.01.18	26.01.21	82.0	118.7	-0.10		102.00	104.10	8.37	4.29	4.76	/Baa3/BBB-	сырье		
Газпромнефть-8	10 000 R	8.50	09.08.11		02.02.16	58.0	102.75	-0.05	150 001	102.60	102.90	7.94	4.12	3.67	/Baa3/BBB-	сырье		
Газпромнефть-9	10 000 R	8.50	09.08.11	02.02.16	26.01.21	58.0	118.7	-0.01	150 001	102.60	102.80	7.94	4.12	3.67	/Baa3/BBB-	сырье		
ГенерКомп1	2 000 R	8.50	21.06.11		21.06.11	1.8	99.01		594 000	99.00		16.01	4.28	0.12		энергетика		
ГидроОГК-1	5 000 R	8.10	29.06.11		29.06.11	2.0	100.60	0.08		100.52	101.50	4.45	4.01	0.16	/Baa3/BBB-	энергетика		
Главная дорога-03	8 000 R	5.00	21.11.11		30.10.28	213.1	94.00			90.01		9.18	5.30	10.34		транспорт		
Глобксбанк БО-01	5 000 R	8.30	16.08.11		16.02.13	22.0	101.14	0.14		101.01	101.12	7.75	4.07	1.57	BB//BB-	банки		
Глобксбанк БО-02	5 000 R	8.10	22.07.11	25.01.12	22.07.13	9.0	27.2	101.05		100.50		6.62	3.98	0.68	BB//BB-	банки		
Глобксбанк БО-03	3 000 R	8.10	08.06.11	13.06.12	08.12.13	14.0	31.8	100.85		100.43	101.44	7.32	4.00	0.99	BB//BB-	банки		
Глобксбанк БО-05	2 000 R	8.10	08.06.11	13.06.12	08.12.13	14.0	31.8	102.00	2	100.43	102.00	6.22	3.96	1.00	BB//BB-	банки		
Группа Разв. БО-09	2 000 R		26.11.37		15.12.11	7.7										с/х		
ГСС 01	5 000 R	9.25	22.09.11	27.09.11	26.03.17	5.0	71.9	100.99	32 847	100.86	101.00	6.56	4.57	0.39	BB//	машиностр.		
ГСС БО-01	3 000 R	8.25	24.06.11	23.12.11	20.12.13	8.0	32.2	100.67	0.07	100.60	100.70	7.28	4.09	0.59	BB//	машиностр.		
ГСС БО-02	3 000 R	7.50	25.10.11	24.04.12	22.04.14	12.0	36.3	100.04	-0.01	100.00	100.10	7.60	3.74	0.90	BB//	машиностр.		
ГСС БО-03	3 000 R	8.25	25.10.11	23.04.13	22.04.14	24.0	36.3	100.70		100.70	100.80	8.02	4.08	1.73	BB//	машиностр.		
ГЭС 02	1 500 R	12.00	25.10.11		23.04.13	24.2	102.54			99.00		10.83	5.84	1.65		торговля		
ДальСвяз2об	2 000 R	7.60	01.06.11		30.05.12	13.2									BB-/Baa3/	телеком		
ДальСвязБ05	1 500 R	15.00	19.07.11	21.07.11	17.07.12	3.0	14.8									телеком		
ДВТТ-Ф 02	5 000 R	7.75	21.07.11		18.07.13	27.0	25.97		1	7.00	25.58	110.24	14.88	0.85		транспорт		
ДГК-01	5 000 R	7.75	09.09.11		08.03.13	22.6										энергетика		
ДжейЭфСиг1	2 000 R	5.00	20.10.11		20.10.11	5.8				95.00					//отозван	торговля		
ДМЦЕНТРо61	1 150 R	8.50	05.06.11		26.05.15	49.6	97.50		1 120	97.00	97.50	9.46	4.32	3.11		торговля		
ЕАБР-3	5 000 R	10.50	03.05.11	03.11.11	25.10.16	6.0	66.9	102.51				5.34	5.11	0.47	BBB/A3/BBB	банки		
ЕАБР-4	5 000 R	7.70	16.08.11	11.02.14	06.02.18	34.0	82.5	100.85		100.80	101.40	7.35	3.81	2.43	BBB/A3/BBB	банки		
ЕБРР 03обл	7 500 R	3.98	08.06.11		07.09.11	4.4	100.19					3.49	0.99	0.34	AAA/Aaa/AAA	банки		
ЕБРР 04обл	3 000 R	3.70	16.06.11		12.06.14	38.0									AAA/Aaa/AAA	банки		
ЕБРР 05обл	5 000 R	9.50	13.07.11		09.04.14	35.9	100.56			100.80		3.57	0.94	2.70	AAA/Aaa/AAA	банки		
ЕвразХолдФ-1	10 000 R	9.25	23.09.11	22.03.13	13.03.20	23.0	108.0	0.15	307 870	103.65	104.24	7.25	4.45	1.65	V+/B1/B	металлургия		
ЕвразХолдФ-2	10 000 R	9.95	02.05.11	28.10.15	19.10.20	55.0	115.4	0.50		103.00	103.80	8.57	4.69	3.31	V+/B1/B	металлургия		
ЕвразХолдФ-3	5 000 R	9.25	23.09.11	22.03.13	13.03.20	23.0	108.0	0.20	100 432	103.00	103.80	7.25	4.45	1.65	V+/B1/B	металлургия		
ЕвразХолдФ-4	5 000 R	9.95	02.05.11	28.10.15	19.10.20	55.0	115.4	0.50		103.00	103.20	8.41	4.67	3.32	V+/B1/B	металлургия		
ЕвроХим-02	5 000 R	8.90	05.07.11	03.07.15	26.06.18	51.0	87.2	0.30		102.30	103.20	7.96	4.30	3.36	BB//BB	химия		
ЕвроХим-03	5 000 R	8.25	25.05.11	18.11.15	14.11.18	55.0	91.9	100.50		100.35		8.12	4.09	3.61	BB//BB	химия		
ЕЭСК-02	1 000 R	8.74	06.10.11		05.04.12	11.4				78.01						энергетика		
Желдорп-2	2 500 R	12.00	20.10.11		19.04.12	11.9	101.97		7	96.21		10.07	5.87	0.86		финансы		
Желдорп-3	2 000 R	13.00	21.09.11		19.09.12	17.0				100.00						финансы		
Железобет1	1 000 R	10.00	27.05.11		27.05.11	0.9										производство		
Зенит Зобл	3 000 R	8.10	11.05.11		09.11.11	6.5	101.37	-0.03				5.52	3.98	0.49	V/Baa3/	банки		
Зенит Зобл	5 000 R	7.50	07.06.11	05.06.12	04.06.13	13.0	25.6	101.15	751	100.95	101.15	6.50	3.70	0.99	V/Baa3/	банки		
Зенит бобл	3 000 R	8.00	05.07.11	05.07.12	01.07.14	14.0	38.6	101.45	0.40	5 000	101.30	6.77	3.93	1.06	V/Baa3/	банки		
Зенит БО-01	5 000 R	7.10	07.10.11	07.04.12	07.04.13	11.0	23.6	100.70	0.05	40 002	100.55	6.42	3.54	0.87	V/Baa3/	банки		
Зенит БО-02	5 000 R	7.75	22.09.11	26.09.12	22.09.13	17.0	29.2	101.27	-0.18	1 750	101.25	6.84	3.86	1.27	V/Baa3/	банки		
ИжАвто 02	2 000 R	18.00	09.06.11		09.06.11	1.4										автомобиль		
ИКС5Фин 01	9 000 R	7.95	05.07.11		01.07.14	38.6	100.35		10	100.15		7.97	3.95	2.60	//B+	торговля		
ИКС5Фин 04	8 000 R	18.46	09.06.11	13.06.11	02.06.16	2.0	62.0	101.46	0.01	78 354	101.45	4.72	9.07	0.12	//B+	торговля		
Инвестторгбанк БО-0	2 000 R	9.60	25.05.11	25.05.12	25.11.13	13.0	31.4	101.00	-0.10	1 500	100.20	101.10	8.78	4.71	0.93		банки	
Инпром 03	1 300 R	9.50	18.05.11		18.05.11	0.6	99.89			98.51	100.25	11.77	4.74	0.05		металлургия		
ИнтегрФ-2	3 000 R	16.75	31.05.11		29.11.11	7.1	105.20		455	105.21	105.80	7.62	7.94	0.51		сервис		
Интурист-2	2 000 R	14.00	24.05.11	29.07.11	21.05.13	3.0	25.1	104.25	0.10	1 730	103.82	104.49	-17.95	6.70	0.29		сервис	
Иркут БО-01	5 000 R	9.25	13.09.11		10.09.13	28.8	110.00	6.80	10 001	102.50	103.50	4.79	4.19	2.07	/Ba2/	машиностр.		
ИркутЭнерго БО-01	3 000 R	7.60	11.10.11		08.04.14	35.8	100.26	0.06		100.15	100.30	7.64	3.78	2.50	/отозван/B-	энергетика		
ИркутЭнерго	5 000 R	15.50	02.06.11		28.11.13	31.5	102.48			103.00		14.81	7.54	1.83	/отозван/B-	энергетика		
ИтераФ-1	5 000 R	10.30	24.05.11	30.05.11	20.11.12	1.0	19.0	100.37	0.07	100.00	100.40	3.88	5.12	0.08		сырье		
Камаз БО-01	2 000 R	9.00	20.06.11	17.12.12	16.12.13	20.0	32.1	101.76	-0.24	101.75	102.05	7.98	4.41	1.40		автомобиль		
Камаз БО-02	3 000 R	8.60	09.08.11		04.02.14	33.7	101.80	-0.10	20	101.60	101.72	8.01	4.21	2.30		автомобиль		
Карус. Ф 01	3 000 R	12.00	15.09.11		12.09.13	28.9										торговля		
Каустик 2	850 R	18.00	07.07.11		07.07.11	2.3	102.00		6	101.03	102							

Рынок рублевых облигаций

Выпуск	Объем, млн	Купон, %	Дата			Месяцев до		Цена	Изм.	Торговый объем, шт (осн.+РПС)	Котировки		Доходность, %			Дюр, лет	Рейтинг F/M/S	Сектор
			купона	оферты	погаш	офрт	погаш				покупка	продажа	офрт	погаш	текущ			
КОРПОРАТИВНЫЕ РУБЛЕВЫЕ ОБЛИГАЦИИ (продолжение)																		
Ленэнерго3	3 000 R	8.02	19.10.11		18.04.12		11.8	102.04			101.81	102.50		5.91	3.92	0.90	/Ba2/	энергетика
ЛОКОБанк 5	2 500 R	9.25	28.07.11	04.08.11	23.07.15	3.0	51.5	100.59			100.50	100.63	6.34	4.58	0.25	V-/B2/	банки	
ЛОКОБанк БО-01	2 500 R	8.50	11.08.11	09.02.12	06.02.14	10.0	33.8	100.90	0.15		101.00	101.15	7.40	4.20	0.71	V-/B2/	банки	
ЛСР 02 обл	5 000 R	9.80	04.08.11	31.01.13	01.08.13	21.0	27.5	103.50	-0.25	430	103.50	104.15	7.77	4.72	1.51	V/B2/	строительство	
ЛСР БО-01	1 500 R	10.50	28.06.11	02.07.12	25.06.13	14.0	26.3	103.45		137 002	103.25	103.45	7.36	5.06	1.03	V/B2/	строительство	
ЛСР БО-02	2 000 R	10.00	13.09.11		10.09.13		28.8	103.65	-0.25		103.79	104.00		8.43	4.81	1.98	V/B2/	строительство
ЛСР БО-03	2 000 R	9.50	22.09.11		20.03.14		35.2	103.20		5 800	103.00	103.20		8.40	4.59	2.38	V/B2/	строительство
ЛСР-Инь 02	3 000 R	9.25	14.07.11		14.07.11		2.5				100.10						V/B2/	строительство
ЛукойлЗобл	8 000 R	7.10	09.06.11		08.12.11		7.4	101.44	0.05	6 401	101.32	102.00		4.72	3.49	0.57	BBB-/Baa2/BBB-	сырье
Лукойл4обл	6 000 R	7.40	09.06.11		05.12.13		31.7	101.72	0.72		101.05	101.90		6.78	3.63	2.20	BBB-/Baa2/BBB-	сырье
ЛукойлБО01	5 000 R	13.35	08.08.11		06.08.12		15.5	109.55	0.35	59	109.00	109.55		5.54	6.08	1.12	BBB-/Baa2/BBB-	сырье
ЛукойлБО02	5 000 R	13.35	08.08.11		06.08.12		15.5	109.50	0.30	1	109.00	109.50		5.58	6.08	1.12	BBB-/Baa2/BBB-	сырье
ЛукойлБО03	5 000 R	13.35	08.08.11		06.08.12		15.5	109.55	0.32	1	109.00	109.55		5.54	6.08	1.12	BBB-/Baa2/BBB-	сырье
ЛукойлБО04	5 000 R	13.35	08.08.11		06.08.12		15.5	109.55	0.25	2	109.00	109.55		5.54	6.08	1.12	BBB-/Baa2/BBB-	сырье
ЛукойлБО05	5 000 R	13.35	08.08.11		06.08.12		15.5	109.50	0.25	1	109.01	109.50		5.58	6.08	1.12	BBB-/Baa2/BBB-	сырье
ЛукойлБО06	5 000 R	9.20	16.06.11		13.12.12		19.8	104.73		52 943	104.01	104.73		6.19	4.38	1.42	BBB-/Baa2/BBB-	сырье
ЛукойлБО07	5 000 R	9.20	16.06.11		13.12.12		19.8	104.31	-0.39	51 342	104.75	105.00		6.46	4.40	1.41	BBB-/Baa2/BBB-	сырье
Магнит БО-01	1 000 R	8.25	12.09.11		09.09.13		28.8	101.78			100.00			7.55	4.04	2.03		торговля
Магнит БО-02	1 000 R	8.25	12.09.11		09.09.13		28.8	101.32	0.22		101.25			7.77	4.06	2.02		торговля
Магнит БО-03	1 500 R	8.25	12.09.11		09.09.13		28.8	101.29			101.65	102.15		7.78	4.06	2.02		торговля
Магнит БО-04	2 000 R	8.25	12.09.11		09.09.13		28.8	101.70		2 000	101.26	102.15		7.59	4.04	2.03		торговля
Магнит БО-05	5 000 R	8.00	02.09.11		28.02.14		34.5	101.50	0.20	33 601	101.32	101.50		7.54	3.93	2.39		торговля
Магнит БО-06	5 000 R	7.75	25.10.11		22.04.14		36.3	100.30	0.05	686 503	100.15	100.30		7.78	3.85	2.52		торговля
МагнитФ 02	5 000 R	8.20	23.09.11		23.03.12		11.0	101.81	0.01	20 014	101.75	101.99		6.19	4.02	0.83		торговля
МастерБ-3	1 200 R	8.00	01.06.11		30.11.11		7.2	100.15		2	100.15	100.70		7.82	3.98	0.46	отозван//	банки
МБРР 02обл	3 000 R	7.00	30.06.11		28.03.13		23.3	100.05			79.01			7.15	1.74	1.68	V+/B1/	банки
МБРР 03обл	3 000 R	7.25	26.07.11	27.10.11	23.04.13	6.0	24.2	100.62			100.80	101.00	6.02	1.80	0.46	V+/B1/	банки	
МБРР 04обл	5 000 R	8.00	01.09.11	01.03.12	27.02.14	10.0	34.5	100.19					5.84	2.99	0.78	V+/B1/	банки	
МБРР 05обл	5 000 R	8.25	16.06.11	19.12.11	12.06.14	8.0	38.0	101.06	-0.24	45 000	101.06	101.20	6.48	4.07	0.58	V+/B1/	банки	
МДМ-Банк БО-01	5 000 R	12.75	02.06.11		29.11.12		19.3	108.60	-0.05	51 299	108.95	109.00		7.05	5.86	1.33	BB/Baa2/B+	банки
МДМ-Банк БО-02	5 000 R	8.15	21.06.11		17.12.13		32.1	100.45	0.10	147 914	101.00	101.15		8.11	4.05	2.18		банки
МежПромБ-1	3 000 R		30.06.11		03.01.18		81.4										D/Caa2/D	банки
Метсера-Ф1	1 500 R	11.00	25.05.11	03.06.11	23.05.12	1.0	13.0	100.20			100.05	100.34	6.10	5.47	0.09		торговля	
Мечел 13об	5 000 R	10.00	06.09.11	03.09.15	25.08.20	53.0	113.5	106.00		140 196	105.37	106.20	8.44	4.70	3.33	/B1/	металлургия	
Мечел 14об	5 000 R	10.00	06.09.11	03.09.15	25.08.20	53.0	113.5	106.15		21 655	105.23	106.00	8.44	4.70	3.33	/B1/	металлургия	
Мечел 15об	5 000 R	8.25	23.08.11	18.02.14	09.02.21	34.0	119.1	101.00	0.19	329 000	101.00	101.25	7.99	4.07	2.35	/B1/	металлургия	
Мечел 16об	5 000 R	8.25	23.08.11	18.02.14	09.02.21	34.0	119.1	101.00	-0.10	530 002	100.90	101.00	7.99	4.07	2.35	/B1/	металлургия	
Мечел 2об	5 000 R	8.50	15.06.11	20.06.11	12.06.13	2.0	25.8	100.40		123 051	100.40	100.75	4.82	4.22	0.14	/B1/	металлургия	
Мечел 4об	5 000 R	19.00	28.07.11	30.07.12	21.07.16	15.0	63.7	115.15		749	114.99	115.11	6.34	4.11	1.08	/B1/	металлургия	
Мечел 5об	5 000 R	12.50	19.07.11	18.10.12	09.10.18	18.0	90.7	108.25	0.20	49	106.00	108.25	6.70	2.88	1.28	/B1/	металлургия	
МечелБО-01	5 000 R	12.50	13.05.11	11.11.11	09.11.12	7.0	18.7	103.96	0.34	45 000	103.62	103.89	4.99	6.00	0.48	/B1/	металлургия	
МечелБО-02	5 000 R	9.75	13.09.11		12.03.13		22.8	103.90	-0.30	2 054	103.90	104.20		7.61	4.68	1.62	/B1/	металлургия
МечелБО-03	5 000 R	9.75	26.10.11		24.04.13		24.2	104.21	-0.08		103.00	104.35		7.57	4.67	1.73	/B1/	металлургия
МИА-Зоб	1 500 R	7.25	26.05.11		24.02.12		10.0	100.06				100.00		7.34	1.81	0.74	/Ba2/	финансы
МИА-4об ип	2 000 R	7.35	07.07.11	18.10.12	01.10.15	18.0	53.9	99.99			99.00	100.00	7.37	1.83	1.31	/Ba2/	финансы	
МИА-5об	2 000 R	7.40	21.07.11	28.07.11	17.07.14	3.0	39.2	100.00			99.00	101.00	7.00	1.84	0.23	/Ba2/	финансы	
МиГ-Ф 02	3 000 R	0.10	06.09.11		06.09.11		4.3											машиностр.
Микоян-2об	2 000 R	13.50	11.08.11	24.02.12	07.02.13	10.0	21.7	104.49			103.50	105.00	7.24	6.44	0.74		потреб. Тов	
М-ИНДУСТР	1 000 R	12.25	16.08.11		16.08.11		3.6	33.00	1.00	60	30.02	33.00		18.51				строительство
М-Индустр2	1 500 R	10.75	13.07.11		10.07.13		26.8	65.00			50.00	79.99		37.74	8.25	1.37		строительство
МКБ 05обл	2 000 R	7.40	26.10.11	05.05.11	25.04.12	0.0	12.1	100.13			100.00	100.55	-9.87	3.68	0.02	V+/B1/	банки	
МКБ 06обл	2 000 R	9.40	09.08.11		07.08.12		15.5	102.70	0.35	64 980	103.00			7.26	4.56	1.13	V+/B1/	банки
МКБ 07обл	2 000 R	9.76	19.07.11	24.07.12	14.07.15	15.0	51.2	102.45		100	102.45		7.63	4.75	1.09	V+/B1/	банки	
МКБ 08обл	3 000 R	9.70	12.10.11	19.10.11	08.04.15	6.0	48.0	101.29	0.04		101.15	101.30	6.60	4.78	0.44	V+/B1/	банки	
МКБ БО-01	3 000 R	8.50	22.08.11	22.02.13	22.02.14	22.0	34.3	100.40	0.10	19 403	100.25	100.40	8.42	4.20	1.57	V+/B1/	банки	
МКБ БО-04	5 000 R	8.00	15.10.11		15.04.14		36.1	100.00		5 453	99.95	100.00		8.17	4.01	2.49	V+/B1/	банки
ММК БО-01	5 000 R	6.90	19.05.11		15.11.12		18.9	100.54			101.15			6.63	3.42	1.36	отозван/Ba3/BB	Металлургия
ММК БО-02	10 000 R	9.70	15.06.11	16.12.11	12.12.12	8.0	19.8	102.67	-0.08	150 000	102.55	102.74	5.32	4.71	0.58	отозван/Ba3/BB	Металлургия	
ММК БО-03	5 000 R	6.47	22.09.11	26.03.12	19.09.13	11.0	29.1	100.49	0.09	50 000	100.70	101.00	5.91	3.21	0.84	отозван/Ba3/BB	Металлургия	
ММК БО-04	5 000 R	7.65	01.09.11		27.02.14		34.5	100.95		80 000	100.84	101.10		7.40	3.78	2.40	отозван/Ba3/BB	Металлургия
ММК БО-05	8 000 R	7.65	06.10.11		04.04.13		23.5	101.60	-0.10	219								

Рынок рублевых облигаций

Выпуск	Объем, млн	Купон, %	Дата			Месяцев до		Цена	Изм.	Торговый объем, шт (осн.+РПС)	Котировки		Доходность, %			Дюр. лет	Рейтинг F/M/S	Сектор	
			купона	оферты	погаш	офрт	погаш				покупка	продажа	офрт	погаш	текущ				
КОРПОРАТИВНЫЕ РУБЛЕВЫЕ ОБЛИГАЦИИ (продолжение)																			
Альянс-01	3 000 R	14.00	14.09.11		14.09.11		4.6	102.13			100.76	103.50		8.26	6.84	0.35	B/В+	сырье	
КузбассэнергоФ-2	5 000 R	8.70	27.10.11	21.04.16	15.04.21	61.0	121.3											энергетика	
МТС 07	10 000 R	8.70	17.05.11		07.11.17		79.5	102.40	-0.04	284 225	102.30	102.40		8.38	4.24	4.57	BB+/Ba2/BB	телеком	
МТС 08	15 000 R	8.15	17.05.11	12.11.15	03.11.20	55.0	115.9	101.04	0.29	155 279	100.90	101.03	8.02	4.02	3.48	BB+/Ba2/BB	телеком		
НацСтандарт-01	1 500 R	10.00	08.09.11	09.03.12	11.03.14	10.0	34.9	100.53	0.28	1 042	100.51	100.85	9.54	4.99	0.77		банки		
НК Альянс БО-01	5 000 R	9.25	09.08.11		04.02.14		33.7	102.85	-0.05	58 100	101.00	110.02		8.24	4.48	2.28	B/В+	сырье	
НК Альянс-03	5 000 R	9.75	02.08.11	02.08.13	21.07.20	28.0	112.4	103.07			103.50	103.75	8.36	4.72	1.89	B/В+	сырье		
НКХ-04 об	1 500 R	10.00	26.09.11		26.03.12		11.1				90.06						B/В1/	химия	
НЛМК-БО-01	5 000 R	9.75	07.06.11		04.12.12		19.5	105.75		95 050	105.25	105.75		6.02	4.60	1.39	BB+/Ba1/BBB-	металлургия	
НЛМК-БО-05	10 000 R	10.75	03.05.11		30.10.12		18.3	106.33						6.38	5.04	1.28	BB+/Ba1/BBB-	металлургия	
НЛМК-БО-06	10 000 R	7.75	06.09.11		05.03.13		22.5	101.78	-0.37		100.81	112.05		6.82	3.80	1.63	BB+/Ba1/BBB-	металлургия	
НОВАТЭК БО-1	10 000 R	7.50	28.06.11		25.06.13		26.3	101.90	-0.10		101.75	102.10		6.64	3.67	1.86	BBB-/Ba2/BBB-	сырье	
Новикомбанк-01	2 000 R	9.00	25.05.11	25.05.12	25.11.13	13.0	31.4	101.30		42 509	101.40	101.59	7.85	4.45	0.94		банки		
НОМОС 11в	5 000 R	7.40	06.07.11	09.07.12	02.07.14	15.0	38.7	100.60			100.63		6.89	3.67	1.07	BB-/Ba3/	банки		
НОМОС 12в	5 000 R	8.50	24.08.11	28.08.13	28.08.17	28.0	77.1	102.14	0.77		101.80	102.49	7.59	4.17	1.99	BB-/Ba3/	банки		
НОМОС 9в	5 000 R	7.00	17.06.11	22.06.11	14.06.13	2.0	25.9	100.26		5 000	100.27	100.49	4.56	3.48	0.14	BB-/Ba3/	банки		
НОМОС БО-01	5 000 R	7.00	24.08.11	24.02.12	24.02.14	10.0	34.4	100.55	0.09	194 876	100.30	100.55	6.39	3.45	0.76	BB-/Ba3/	банки		
НорНикель БО-03	15 000 R	7.00	02.08.11		30.07.13		27.4	101.00		275 383	100.81	101.00		6.62	3.46	1.96	BBB-/Baa2/BBB-	металлургия	
НПК-1	3 000 R	9.25	15.07.11		10.07.15		51.1	102.96			102.80	103.50		8.04	2.24	1.91		транспорт	
НФК-3	2 000 R	11.50	03.05.11		03.05.11		0.1	101.27							5.88			/B2/B-	финансы
НФК-БО-01	2 000 R	10.00	15.10.11		15.04.14		36.1	100.75	-0.13	19 385	100.75	101.00		9.95	4.98	2.39	/B2/B-	финансы	
ОАК-01	46 280 R	8.00	13.09.11		17.03.20		108.2											производство	
ОбКондФ-01	3 000 R	10.75	18.05.11		16.05.12		12.8											B//	потреб. тов.
ОбКондФ-02	3 000 R	10.50	19.10.11	22.11.11	17.04.13	7.0	24.0	109.07		1			-6.56	4.80	0.60		B//	потреб. тов.	
Оборонпром-01 20	21 091 R	8.00	21.10.11		24.04.20		109.4												машиностр.
ОГК-3 об	3 000 R	7.50	10.06.11	10.06.11	09.12.11	1.0	7.5												энергетика
ОГК-5 БО-15	4 000 R	7.50	21.06.11	21.06.12	18.06.13	14.0	26.0	101.50		5 000	101.34	101.75	6.18				/Ba3/	энергетика	
ОГК-5 об-1	5 000 R	12.25	29.09.11		29.09.11		5.1	103.19		1 876	103.00			4.51	5.92	0.40	/Ba3/	энергетика	
ОГК-6 01об	5 000 R	7.25	20.10.11		19.04.12		11.9	100.86			100.00			6.42	3.58	0.90		энергетика	
ОМЗ - 6 об	1 600 R	13.00	03.06.11	09.06.11	31.05.13	1.0	25.4	103.70			100.36		-18.51		6.25	0.14	//B-	машиностр.	
ОМЗ-5 об	1 500 R	13.00	30.08.11		30.08.11		4.1	102.70			100.04	102.47		4.84	6.31	0.32	//B-	машиностр.	
ОТП Банк-02	2 500 R	8.25	27.09.11		25.03.14		35.4	100.86	0.01	31 500	101.00			8.07	4.08	2.43		банки	
Парнас-М 2	1 000 R	9.50	19.05.11		17.11.11		6.7												потреб. тов.
Первобанк БО-01	1 500 R	8.10	26.10.11	29.04.11	24.04.13	0.0	24.2	100.22		480 195	100.21	101.12	8.02		4.03	0.90	/B3/	банки	
Первобанк БО-02	1 500 R	8.50	13.10.11		10.04.14		35.9	100.02	0.02		100.00	100.15		8.67	4.24	2.45	/B3/	банки	
Первобанк1	1 500 R	9.50	29.06.11		29.06.11		2.0	100.21	-0.24	848	100.00	100.50		8.24	4.75	0.15	/B3/	банки	
Петрокомб4	3 000 R	5.00	06.07.11		06.07.11		2.3	100.00			76.01			5.03	2.51	0.18	/Ba3/B+	банки	
Петрокомб5	5 000 R	12.75	19.06.11	19.12.12	21.12.14	20.0	44.4	109.00	0.50		75.02		6.97		5.86	1.38	/Ba3/B+	банки	
Петрокомб6	3 000 R	7.75	22.08.11		22.08.12		16.0	101.75		8 001	100.70	101.75		6.43	3.82	1.19	/Ba3/B+	банки	
Петрокомб7	3 000 R	7.00	22.08.11		22.08.12		16.0	99.73			100.00	101.00		7.34	3.52	1.18	/Ba3/B+	банки	
Почта-01	7 000 R	8.25	27.09.11	25.03.14	22.03.16	35.0	59.6											услуги	
Промсвб БО-03	5 000 R	8.60	09.08.11		04.02.14		33.7	101.70	0.10	55 200	101.60	101.70		8.05	4.22	2.30	BB-/Ba2/отозван	банки	
Промсвб-05	4 500 R	7.75	20.05.11		18.05.12		12.8	101.39	0.17	35 000	101.22	101.40		6.46	3.81	0.94	BB-/Ba2/отозван	банки	
Промсвб-06	5 000 R	8.25	08.06.11		17.06.13		26.0	101.65		81	101.56	101.65		7.54	4.05	1.81		банки	
ПромТр02об	3 000 R	0.01	18.10.11		18.10.11		5.7	88.73			82.00	89.99		28.90	0.01	0.37		машиностр.	
ПромТр03об	5 000 R	18.00	27.07.11	27.07.11	24.07.13	3.0	27.2	95.00	-2.28	77 012	94.55	96.82	44.70		9.45	0.17		машиностр.	
ПротекФин1	5 000 R	12.00	04.05.11		02.11.11		6.2												торговля
ПрофМедияФ-1	3 000 R	10.50	21.07.11	23.07.13	16.07.15	27.0	51.3	103.05	-0.05	1 140	103.01	103.41	9.09		5.08	1.83		телеком	
РазгуляйФ2	2 000 R	17.00	27.09.11		27.09.11		5.0	101.56			101.00	102.12		13.33	8.35	0.36		с/х	
РазгуляйФ3	3 000 R	17.00	16.09.11		16.03.12		10.7	102.96	-0.79		100.12	104.47		13.72	8.23	0.74		с/х	
РазгуляйФ4	3 000 R	17.00	25.05.11	02.06.11	22.05.13	1.0	25.1	100.50		1	80.50	100.50		7.46	8.44	0.08		с/х	
РазгуляйФ5	2 000 R	26.10.11	29.04.11		23.10.13	0.0	30.3	97.49		800				5.29	0.47			с/х	
Райффайзен БО-7	5 000 R	7.50	01.06.11		27.11.13		31.4	101.70			101.05	102.50		6.88	3.68	2.18	BBB+/Baa3/BBB	банки	
Райффайзен-4	10 000 R	13.50	07.06.11	08.12.11	03.12.13	7.0	31.6	104.85			104.56	105.05		5.26	6.42	0.55	BBB+/Baa3/BBB	банки	
РВКФинанс1	1 750 R	9.50	21.07.11		21.07.11		2.8	109.99						-27.17	4.31	0.31	BB-//	услуги	
РВКФинанс3	3 000 R	9.00	16.05.11	14.11.13	09.11.15	31.0	55.2	101.76	-0.69		100.50	102.30	8.36		4.41	2.07	BB-//	услуги	
РенКап-2	3 000 R	10.50	06.10.11		04.04.12		11.4	101.55		34	101.60	101.80		8.92	5.13	0.84	B-/B1/B	банки	
РенКап-3	4 000 R	12.50	10.06.11	17.06.11	06.06.12	2.0	13.5	101.29	0.80	373	100.35	100.49	1.06		6.12	0.13	B-/B1/B	банки	
РЖД БО-01	15 000 R	9.40	08.06.11		05.12.12		19.5	105.22	0.07	684 302	105.05	105.22		6.02	4.45	1.40	BBB/Baa1/BBB	транспорт	
РЖД-07обл	5 000 R	7.55	11.05.11		07.11.12		18.6	102.40	0.15	100	102.10	102.40		5.97	3.68	1.34	BBB/Baa1/BBB	транспорт	
РЖД-08обл	20 000 R	8.50	06.07.11		06.07.11		2.3	100.86	-0.04	15 455	100.85	100.86		3.81	4.20	0.18	BBB/Baa1/BBB	транспорт	
РЖД-09обл	15 000 R	8.50	18.05.11	18.05.11	13.11.13	1.0	31.0	99.51	-0.36		99.60	99.90	5.47		0.01	0.05	BBB/Baa1/BBB	транспорт	
РЖД-10обл	15 000 R	15.00																	

Рынок рублевых облигаций

Выпуск	Объем, млн	Купон, %	Дата			Месяцев до		Цена	Изм.	Торговый объем, шт (осн.+РПС)	Котировки		Доходность, %			Дюр, лет	Рейтинг F/M/S	Сектор
			купона	оферты	погаш	офрт	погаш				покупка	продажа	офрт	погаш	текущ			
КОРПОРАТИВНЫЕ РУБЛЕВЫЕ ОБЛИГАЦИИ (продолжение)																		
Роснано-2	10 000 R	8.90	29.06.11		20.12.17		80.9										финансы	
Роснано-3	15 000 R	8.90	29.06.11		20.12.17		80.9										финансы	
РосселлБ 10	5 000 R	9.00	10.08.11	10.02.13	29.01.20	22.0	106.6	104.12	-0.03	52 000	104.05	104.40	6.57	4.31	1.56	BBB/Baa1/	банки	
РосселлБ 11	5 000 R	9.00	11.08.11	11.02.13	30.01.20	22.0	106.6	103.80	-0.32	156 852	104.30	104.40	6.76	4.32	1.56	BBB/Baa1/	банки	
РосселлБ 3	10 000 R	9.25	18.08.11	17.02.14	09.02.17	34.0	70.4	105.35		450 030	104.90	105.70	7.20	4.38	2.34	BBB/Baa1/	банки	
РосселлБ 4	10 000 R	11.50	05.10.11	07.10.11	27.09.17	5.0	78.1	103.23			102.75		3.92	5.56	0.42	BBB/Baa1/	банки	
РосселлБ 5	10 000 R	13.50	07.06.11	08.12.11	27.11.18	7.0	92.3				100.05					BBB/Baa1/	банки	
РосселлБ 6	5 000 R	7.80	19.08.11	17.08.14	09.02.18	40.0	82.6	100.16			75.02	101.50	7.88	3.88	2.72	BBB/Baa1/	банки	
РосселлБ 7	5 000 R	6.90	14.06.11	16.06.11	05.06.18	2.0	86.5	100.35		101 423	100.30	100.35	3.91	3.43	0.13	BBB/Baa1/	банки	
РосселлБ 8	5 000 R	10.10	26.05.11	26.11.12	14.11.19	19.0	104.0	105.45	-0.48		105.50	105.70	6.45	4.78	1.36	BBB/Baa1/	банки	
РосселлБ 9	5 000 R	10.10	26.05.11	26.11.12	14.11.19	19.0	104.0	105.70	0.22	160 003	105.50	105.70	6.28	4.76	1.36	BBB/Baa1/	банки	
РосселлБ БО-01	5 000 R	7.20	31.08.11	31.08.12	28.08.13	16.0	28.4	101.40			101.31	101.45	6.15	3.54	1.22	BBB/Baa1/	банки	
РосселлБ БО-05	10 000 R	7.20	31.08.11	31.08.12	28.08.13	16.0	28.4	101.45	0.01	45 700	101.35	101.45	6.11	3.54	1.22	BBB/Baa1/	банки	
РосселлБ БО-06	10 000 R	6.60	03.05.11	04.05.12	29.10.13	12.0	30.5	100.95					4.49	3.26	0.93	BBB/Baa1/	банки	
РТК-Лизинг БО-01	1 500 R	12.00	09.08.11	16.08.11	06.08.13	4.0	27.7	100.77	-0.03		100.02	100.80	8.74	5.94	0.27		финансы	
Русал Братск-7	15 000 R	8.30	01.09.11		22.02.18		83.0	100.42	-0.13	58 297	100.34	100.42		8.38	4.12	4.88		Металлургия
Русал Братск-8	15 000 R	8.50	17.10.11		05.04.21		121.0	100.47		3521 104	100.00	100.20		8.61	4.22	6.35		Металлургия
РусГидро-01	10 000 R	8.00	24.10.11	18.04.16	12.04.21	61.0	121.2									/Baa3/BBB-	энергетика	
РусГидро-02	10 000 R	8.00	24.10.11	18.04.16	12.04.21	61.0	121.2									/Baa3/BBB-	энергетика	
РусМоре об	2 000 R	10.00	16.06.11	20.06.11	14.06.12	2.0	13.7	100.50		1	100.00		5.78	2.48	0.13		потреб. тов.	
РусСтанд-7	5 000 R	7.50	20.09.11		20.09.11		4.8	100.27			101.00			6.88	3.73	0.37		банки
РусСтанд-8	5 000 R	7.75	14.10.11		13.04.12		11.7	100.54			100.35	100.78		7.28	3.84	0.88		банки
Русфинанс10	2 000 R	7.90	17.05.11	19.11.13	10.11.15	31.0	55.2	100.90		1 000	100.50	101.00	7.59	3.90	2.13	/Baa2/BB+	банки	
Русфинанс11	2 000 R	7.90	18.05.11	20.11.13	11.11.15	31.0	55.2	101.10			100.50		7.50	3.90	2.13	/Baa2/BB+	банки	
Русфинанс8	2 000 R	7.70	19.09.11	17.09.12	14.09.15	17.0	53.3	101.56		150 000	101.30	102.03	6.60	3.78	1.25	/Baa2/BB+	банки	
Русфинанс9	2 000 R	7.70	20.09.11	18.09.12	15.09.15	17.0	53.3	101.31			101.00		6.82	3.79	1.25	/Baa2/BB+	банки	
Рыбкэб-1	1 000 R	0.01	31.05.11		28.02.12		10.2										производство	
СатурнНПО2	2 000 R	9.25	20.09.11		20.09.11		4.8	99.00			98.01	99.99		12.21	4.68	0.35		машиностр.
СатурнНПО3	3 500 R	8.50	07.06.11	06.12.11	06.06.14	7.0	37.8				97.50						машиностр.	
Сахатрнфр2	2 500 R	12.20	29.07.11		26.07.13		27.3	101.55		2	101.00	101.55		11.70	5.99	1.77		услуги
СБ-Финанс1	1 500 R	0.10	20.06.11	20.06.11	18.06.12	2.0	13.9										потреб. тов.	
СвобСокол3	1 200 R	0.10	24.05.11		24.05.11		0.8				1.00						производство	
Северсталь БО-01	15 000 R	14.00	20.09.11	20.09.11	18.09.12	5.0	16.9	103.48	0.08	4	103.37	103.48	5.01	7.10	6.75	0.38		сырье
Северсталь БО-02	10 000 R	9.75	19.08.11		15.02.13		21.9	104.60	0.39	15	105.00	105.49		7.10	4.65	1.56		сырье
Северсталь БО-04	5 000 R	9.75	19.08.11		15.02.13		21.9	105.45		48	102.00	105.45		6.59	4.61	1.57		сырье
СевКаб 03	1 500 R	10.50	28.06.11		27.03.12		11.1										производство	
СевСтАвто2	3 000 R	12.50	20.07.11		17.07.13		27.0	106.90	0.11	9 229	106.26	106.88		9.19	5.83	1.79		автопром
СЗТелек4об	2 000 R	8.10	09.06.11		08.12.11		7.4										телеком	
СЗТелек5об	2 000 R	6.12	24.05.11		21.05.13		25.1										телеком	
СЗТелек6об	3 000 R	11.70	04.05.11	09.08.11	24.07.19	3.0	100.3										телеком	
Сибирь-01	2 300 R	18.00	19.07.11		17.07.12		14.8	108.75		63 437	108.75	109.25		10.40	8.25	1.00		транспорт
Сибметин01	10 000 R	13.50	20.10.11	20.10.14	10.10.19	42.0	102.9	116.30	-0.05	54 937	114.01	116.62	8.16	5.79	2.71		металлургия	
Сибметин02	10 000 R	13.50	20.10.11	20.10.14	10.10.19	42.0	102.9	117.00		1 000	114.01	117.00	7.94	5.75	2.72		металлургия	
СибТлк-Воб	3 000 R	9.50	11.08.11	11.08.11	08.08.13	3.0	27.7										телеком	
СИБУРХолд1	1 500 R	10.47	05.05.11		01.11.12		18.4										химия	
Синергия БО-01	3 000 R	9.75	06.10.11	04.10.12	03.10.13	17.0	29.6	102.20		1	101.85	102.20	8.25	4.76	1.26		потреб. тов.	
Синергия-3	2 500 R	8.00	22.08.11		18.08.14		40.2				78.01						потреб. тов.	
Синтерра 1	3 000 R	0.01	04.08.11		01.08.13		27.5										телеком	
СистГалс 1	3 000 R	8.50	11.10.11		08.04.14		35.8										строительство	
СистГалс 2	2 000 R	8.50	18.10.11		15.04.14		36.1										строительство	
Система-01	6 000 R	9.75	08.09.11		07.03.13		22.6	105.67			105.50	105.70		6.56	4.60	1.62		телеком
Система-02	20 000 R	14.75	16.08.11	14.08.12	12.08.14	16.0	40.0	110.99	0.23	19 799	110.85	111.00	5.89	6.63	1.14	BB-/Baa3/BB	телеком	
Система-03	19 000 R	12.50	02.06.11	04.12.12	24.11.16	20.0	67.9	109.19			108.41	109.25	6.37	5.71	1.36	BB-/Baa3/BB	телеком	
Система-04	19 500 R	7.65	20.09.11		15.03.16		59.4	101.00		119 400	100.80	101.00		7.33	3.78	2.15		телеком
Ситроникс БО-1	2 000 R	11.50	21.06.11	26.06.12	18.06.13	14.0	26.0	102.01	0.01		101.01	101.90	9.99	5.74	0.98	B-/B3/	телеком	
Ситроникс БО-2	3 000 R	10.75	10.10.11	15.10.12	07.10.13	18.0	29.7	101.00	-0.11	5 907	100.80	101.00	10.10	5.31	1.26	B-/B3/	телеком	
СКБ-банк БО-03	3 000 R	9.15	31.05.11	29.05.12	26.11.13	13.0	31.4	101.15	-0.04		101.30	101.40	8.17	4.51	0.94	B/B2/	банки	
СКБ-банк БО-04	2 000 R	9.80	08.06.11	12.12.11	05.06.13	8.0	25.6	101.55	-0.15	19 900	101.30	101.70	7.10	4.81	0.56	B/B2/	банки	
СКБ-банк БО-05	2 000 R	8.25	13.10.11		10.04.14		35.9	100.15	0.03		100.12	100.20		8.36	4.11	2.46		банки
СОПУС КАП2	1 500 R		07.07.11		05.04.12		11.4										торговля	
СтИндустр1	1 000 R		07.07.11		07.07.11		2.3										строительство	
СтрТрГаз02	5 000 R	8.49	15.07.11		13.07.12		14.7	93.95	0.20	5 059	93.80	93.95		14.57	4.51	1.00		строительство
СтрТрГаз03	5 000 R	8.50	13.10.11		11.04.13		23.8	92.99	7.85	1	89.00	92.99		13.06	4.56	1.62		строительство
СУ-155 3об	3 000 R	12.70	17.08.11		15.02.12		9.7	97.85	-0.19	62	97.86	98.08		16.19	6.47	0.66		строительство
СудострБ БО-01	2 000 R	9.75	03.09.11	03.03.12	03.03.14	10.0	34.6	99.89	-0.01	2 140	99.81	99.90	10.10	4.92				

Рынок рублевых облигаций

Выпуск	Объем, млн	Купон, %	Дата			Месяцев до		Цена	Изм.	Торговый объем, шт (осн.+РПС)	Котировки		Доходность, %			Дюр, лет	Рейтинг F/M/S	Сектор		
			купона	оферты	погаш	офрт	погаш				покупка	продажа	офрт	погаш	текущ					
КОРПОРАТИВНЫЕ РУБЛЕВЫЕ ОБЛИГАЦИИ (продолжение)																				
ТГК-5-01	5 000 R	8.75	14.10.11	16.10.13	06.10.17	30.0	78.4	101.55	-0.30	1	101.55	101.85	8.16		4.30	2.10	энергетика			
ТГК-6-01	5 000 R	8.30	01.09.11	03.09.13	24.08.17	29.0	77.0	100.89	0.19		100.61	101.20	7.98		4.10	2.00	энергетика			
ТГК-6ИИв-1	2 000 R	7.50	24.05.11		21.02.12		9.9	100.77						6.68	1.86	0.74	энергетика			
ТГК-8 01	3 500 R	8.80	12.05.11		10.05.12		12.6										энергетика			
ТГК-9-01	7 000 R	8.10	15.08.11	15.08.13	07.08.17	28.0	76.4	100.40	-0.14	8	100.40	100.60	8.03		4.02	1.96	энергетика			
Терна-Ф 02	1 500 R	1.00	06.05.11		04.11.11		6.3										производство			
ТехИнвст-1	2 000 R	7.00	26.05.11		26.05.11		0.9	40.64			0.30	80.98		8.59			торговля			
ТехНикольФ	3 000 R	1.00	08.09.11		07.03.12		10.4				97.00						производство			
ТКСБанк 02	1 400 R	20.00	27.07.11		28.07.13		27.4	115.50		912	115.50	116.10		12.26	8.68	1.66	банки			
ТКСБанк БО-01	1 600 R	14.22	23.09.11		20.09.13		29.2	103.83			103.96	108.82		12.69	6.83	1.86	банки			
ТКСБанк БО-02	1 500 R	16.50	31.05.11	29.11.11	26.11.13	7.0	31.4	103.10	-0.35	642	103.10	103.49	11.14	7.98	0.49		банки			
ТКСБанк БО-03	1 500 R	14.00	23.08.11	21.08.12	18.02.14	16.0	34.2	103.69			103.01	104.50	11.17	6.73	1.10		банки			
ТМК БО-01	5 000 R	8.85	25.10.11		22.10.13		30.2	102.84			102.00	102.99		7.72	4.29	2.12	/B1/B	производство		
Трансасаро-1	3 000 R	11.85	26.10.11	25.04.12	23.10.13	12.0	30.3	102.95	0.35	3 683	102.80	102.95	8.87	5.74	0.89		транспорти			
ТрансКапитал-2	1 800 R	8.15	20.09.11	18.09.12	15.03.16	17.0	59.4	100.60		41 000	100.50	100.70	7.83	4.04	1.24		/B1/	банки		
ТрансКонт1	3 000 R	9.50	30.08.11		26.02.13		22.3	105.02	-0.35		104.88	105.40		6.65	4.51	1.60	BB+/Ba2/	транспорти		
ТрансКонт2	3 000 R	8.80	09.06.11		04.06.15		49.9	103.68		2 000	103.50	104.02		7.67	4.23	2.68	BB+/Ba2/	транспорти		
ТрансКред БО-1	5 000 R	7.80	17.05.11		17.11.13		31.1	101.20	-0.02	14 664	101.01	101.20		7.32	3.82	2.14	/Ba1/B	банки		
ТрансКред2	3 000 R	6.90	14.06.11		12.06.12		13.7	101.20	0.55	5 000	100.70	101.10		5.86	3.40	1.01	/Ba1/BB	банки		
ТрансКред3	5 000 R	10.30	07.07.11		07.07.11		2.3	101.10	0.03	99 878	101.05	101.10		4.37	5.08	0.18	/Ba1/BB	банки		
ТрансКред5	3 000 R	7.90	11.08.11		12.08.13		27.9	101.25	-0.35		101.25			7.42	3.91	1.96	/Ba1/BB	банки		
ТрансКред6	4 000 R	8.25	20.10.11		17.04.14		36.1	101.85			100.05	102.10		7.68	4.04	2.50	/Ba1/BB	банки		
Трансмаш БО-01	3 000 R	6.50	28.07.11		23.01.14		33.3	100.01			95.00			6.60	3.24	2.36		машиностр.		
Транснефть-01	35 000 R	9.75	23.05.11	20.05.15	13.05.19	49.0	97.9	107.39			100.00	111.80	7.55	9.05	3.06		/Baa1/BBB	сырье		
Транснефть-02	35 000 R	9.75	11.10.11		01.10.19		102.6				100.40							/Baa1/BBB	сырье	
Транснефть-03	65 000 R	9.90	28.09.11	25.09.15	18.09.19	54.0	102.1	109.60	-0.10	1223 580	109.60	110.10	7.25	9.01	3.39		/Baa1/BBB	сырье		
Тюменэнерг2	2 700 R	8.70	29.09.11		29.03.12		11.2	102.68		50 800	101.41	102.90		5.73	4.22	0.85		/Baa1/BBB	сырье	
УБРИР-02	2 000 R	9.50	29.10.11	29.10.12	01.05.14	18.0	36.6	100.00		2000 000				9.72	4.76	1.31		/Baa1/BBB	сырье	
УВЗ-1	3 000 R	9.25	16.06.11	13.12.12	07.12.17	20.0	80.5	101.28			100.60	101.15	8.56	4.55	1.38			/Baa1/BBB	сырье	
УВЗ-2	3 000 R	8.95	30.08.11	27.08.13	20.02.18	28.0	83.0	101.22			100.50	101.15	8.53	4.41	1.96			/Baa1/BBB	сырье	
УГМК-УЭМ01	3 000 R	8.25	30.08.11		28.02.12		10.2											/Baa1/BBB	сырье	
УМПО 3	3 000 R	10.00	16.06.11		14.06.12		13.7	102.00			98.02			8.26	4.89	0.98		/Baa1/BBB	сырье	
Уралкалий БО-01	50 000 R	8.25	22.08.11		17.02.14		34.2				100.00							BB/BB	химия	
УралсибЛК БО-01	2 000 R	9.50	03.06.11		28.02.14		34.5	101.63			101.90	102.00		8.54	2.33	1.24		V+/	финансы	
УралсибЛК БО-03	3 000 R	9.50	03.05.11		29.10.13		30.5	101.43						8.53	2.34	1.06		V+/	финансы	
УралсибЛК2	5 000 R	14.50	21.07.11		21.07.11		2.8	101.85	-0.07	22 596	101.80	102.10		6.16	7.10	0.21		V+/	финансы	
УралсибЛК3	1 500 R	16.50	25.08.11		23.02.12		10.0	107.93			107.25	107.75		6.51	7.62	0.74		V+/	финансы	
УралсибЛК4	2 000 R	16.50	21.07.11		19.01.12		8.8	107.04			106.40	106.95		6.48	7.69	0.65		V+/	финансы	
УралсибЛК5	3 000 R	8.50	21.07.11		19.01.12		8.8	101.30	0.20	885	101.00	101.30		6.72	4.18	0.66		V+/	финансы	
УРСАБанк 5	3 000 R	10.85	18.10.11		18.10.11		5.7	102.00	0.05	1	101.75	102.00		5.76	4.91	0.45		V+/Ba3/	финансы	
УРСАБанк 7	5 000 R	11.75	21.07.11		19.07.12		14.9	105.85	-0.05	31 000	105.70	105.84		6.79	5.54	1.07		V+/Ba3/	финансы	
УРСАБанк 8	10 000 R	9.00	13.10.11	09.07.13	09.04.15	27.0	48.0	103.05	0.15	455 922	102.80	103.05	6.66	4.36	1.91			V+/Ba3/	финансы	
УрСИ БО-01	1 000 R	10.80	05.05.11	09.11.11	01.11.12	6.0	18.4											BB-/B+	телеком	
УрСИ сев06	2 000 R	10.50	19.05.11		17.11.11		6.7											BB-/B+	телеком	
УрСИ сев07	3 000 R	8.50	13.09.11		13.03.12		10.6											BB-/B+	телеком	
УрСИ сев08	2 000 R	7.50	05.10.11		03.04.13		23.5											BB-/B+	телеком	
ФСК ЕЭС-04	6 000 R	7.30	06.10.11		06.10.11		5.3	101.15			101.10			4.66	3.60	0.42		/Baa2/BBB	энергетика	
ФСК ЕЭС-06	10 000 R	7.15	27.09.11	26.09.13	15.09.20	29.0	114.2	101.50		3	101.25	101.50	6.55	3.51	2.11			/Baa2/BBB	энергетика	
ФСК ЕЭС-07	5 000 R	7.50	28.10.11	27.10.15	16.10.20	55.0	115.3	99.85			99.65	100.30	7.67	3.75	3.62			/Baa2/BBB	энергетика	
ФСК ЕЭС-08	10 000 R	7.15	27.09.11	26.09.13	15.09.20	29.0	114.2	101.40		8	101.25	101.40	6.60	3.52	2.11			/Baa2/BBB	энергетика	
ФСК ЕЭС-09	5 000 R	7.99	28.10.11	24.10.17	16.10.20	79.0	115.3	100.44			100.26	100.49	7.84	3.87	4.84			/Baa2/BBB	энергетика	
ФСК ЕЭС-10	10 000 R	7.75	27.09.11	24.09.15	15.09.20	54.0	114.2	100.90		10 000	100.80	101.10	7.64	3.83	3.53			/Baa2/BBB	энергетика	
ФСК ЕЭС-11	5 000 R	7.99	28.10.11	24.10.17	16.10.20	79.0	115.3	100.26		100	100.25	100.50	8.09	3.97	4.80			/Baa2/BBB	энергетика	
ХантМанБанк-02	3 000 R	7.85	15.06.11	16.06.11	12.06.13	2.0	25.8	100.42			100.30	100.45	4.44	3.90	0.13			/Ba3/B+	банки	
ХКФ Банк БО-01	3 000 R	6.65	26.07.11		22.04.14		36.3	100.00	-0.06	25 001	100.00	100.49		6.82	1.66	2.56		/Ba3/B+	банки	
ХКФ Банк БО-03	4 000 R	7.90	26.07.11	22.10.13	22.04.14	30.0	36.3	100.08			100.00	100.15	8.10	1.97	2.11			/Ba3/B+	банки	
ХКФ Банк-4	3 000 R	7.10	13.07.11		12.10.11		5.5	99.69			100.20	100.44		8.03	1.78	0.42		/Ba3/B+	банки	
ХКФ Банк-5	4 000 R	8.15	20.07.11	19.10.11	17.04.13	6.0	24.0	101.03	0.53		100.80	100.99	6.06	2.01	0.44			/Ba3/B+	банки	
ХКФ Банк-6	5 000 R	7.75	14.06.11	11.12.12	10.06.14	20.0	37.9	100.65	-0.05	13 681	99.50		7.52	1.92	1.42			/Ba3/B+	банки	
ХКФ Банк-7	5 000 R	9.00	28.07.11	30.04.12	23.04.15	12.0	48.5	101.90		10	101.30	102.15	7.12	2.20	0.91			/Ba3/B+	банки	
Х-МСтройР2	2 000 R	10.00	12.07.11		12.07.11		2.5												/Ba3/B+	строительство
Центр-инв2	3 000 R	9.25	28.06.11	29.06.12	24.06.14	14.0	38.4	101.28												

Рынок рублевых облигаций

Выпуск	Объем, млн	Купон, %	Дата			Месяцев до		Цена	Изм.	Торговый объем, шт (осн.+РПС)	Котировки		Доходность, %			Дюр, лет	Рейтинг F/M/S	Сектор
			купона	оферты	погаш	офрт	погаш				покупка	продажа	офрт	погаш	текущ			
ГОСУДАРСТВЕННЫЕ И МУНИЦИПАЛЬНЫЕ ОБЛИГАЦИИ																		
Беларусь-01	7 000 R	8.70	23.06.11		20.12.12	20.0	98.21	-0.24	20 019	98.20	98.90		10.26	2.21	1.40		гос. бумаги	
Волгогр064	1 000 R	7.75	17.05.11		15.05.12	12.7	100.60			99.00			6.17	3.84	0.38	/BB-	муниципальный	
Волгогр069	2 000 R	8.75	08.06.11		04.06.14	37.7	101.61			100.01			7.27	4.29	1.84	/BB-	муниципальный	
ИркОбл31-5	2 200 R	7.70	26.06.11		26.10.11	6.0	100.94	0.34	5	100.60	100.94		4.82	2.55	0.31	/B	муниципальный	
ИркОбл31-6	3 800 R	9.15	15.08.11		22.11.12	19.1	102.53			99.50	103.20		6.45	2.98	0.85	/B	муниципальный	
Казань07	2 000 R	8.75	22.06.11		15.12.14	44.2	102.03			100.50	102.00		7.71	2.14	1.86		муниципальный	
КалужОбл-2	1 300 R	8.40	30.05.11		29.08.11	4.1	100.90			100.00	101.16		5.47	2.03	0.31	BB-/	муниципальный	
КалужОбл-3	1 000 R	8.95	02.06.11		29.11.12	19.3	102.35		46	101.80	102.35		7.15	2.18	1.13	BB-/	муниципальный	
КалужОбл-4	1 500 R	10.11	29.06.11		26.06.13	26.3	104.57			103.35	106.00		7.22	2.41	1.44	BB-/	муниципальный	
Карелия 11	800 R	9.80	12.05.11		10.05.12	12.6	102.57			101.90	102.55		5.79	4.76	0.60	BB-/	муниципальный	
Карелия 3	2 000 R	9.91	23.06.11		18.06.15	50.4	105.88			104.00	106.20		7.16	2.33	2.00	BB-/	муниципальный	
КОМИ 7в об	1 000 R	8.00	23.05.11		22.11.13	31.3	101.90	2.90		102.00			7.11	3.89	1.76	BB/Ba2/	муниципальный	
КОМИ 8в об	1 000 R	7.50	04.09.11		03.12.15	56.0	97.12	-0.88		96.00	99.00		7.47	3.87	3.24	BB/Ba2/	муниципальный	
КОМИ 9в об	2 100 R	7.75	19.10.11		18.10.14	42.3	100.33	0.58		99.40	101.50		7.39	3.87	2.52	BB/Ba2/	муниципальный	
КраснЯрк4	10 200 R	11.14	12.05.11		08.11.12	18.6	105.15	-0.05	45 450	104.80	105.25		5.96	2.64	0.97	BB+/Ba2/BB+	муниципальный	
ЛенОбл-3об	1 300 R	12.00	10.06.11		05.12.14	43.9	115.00	1.00	21 029	113.98	115.00		7.20	5.20	2.76	BB/BB	муниципальный	
МГор39-об	4 800 R	8.00	21.07.11		21.07.11	39.3	101.55		500	101.02	101.65		6.98	3.91	2.68	BBB/Baa1/BBB	муниципальный	
МГор44-об	5 000 R	8.00	24.06.11		24.06.15	50.6	100.70			100.00	100.50		7.23	3.96	3.31	BBB/Baa1/BBB	муниципальный	
МГор45-об	15 000 R	8.00	27.06.11		27.06.12	14.2	102.85	0.05	73 002	102.80	102.85		5.50	3.88	1.05	BBB/Baa1/BBB	муниципальный	
МГор48-об	30 000 R	8.00	11.06.11		11.06.22	135.4	92.95	0.93	2 511	92.21	92.95		7.90	4.29	6.91	BBB/Baa1/BBB	муниципальный	
МГор49-об	25 000 R	8.00	14.06.11		14.06.17	74.6	99.30			99.41	99.55		7.50	4.02	4.55	BBB/Baa1/BBB	муниципальный	
МГор50-об	15 000 R	8.00	18.06.11		18.12.11	7.8	102.22	0.22	750	101.76	102.22		4.47	3.90	0.59	BBB/Baa1/BBB	муниципальный	
МГор53-об	15 000 R	8.00	01.09.11		01.09.13	28.5	102.60	0.40	500	102.00	102.20		6.26	3.93	2.04	BBB/Baa1/BBB	муниципальный	
МГор54-об	15 000 R	8.00	05.09.11		05.09.12	16.5	102.50		88 903	102.55	102.70		5.77	3.94	1.23	BBB/Baa1/BBB	муниципальный	
МГор56-об	20 000 R	8.00	22.09.11		22.09.16	65.8	99.49	0.09	352	99.00	99.44		7.44	4.05	2.40	BBB/Baa1/BBB	муниципальный	
МГор58-об	15 000 R	10.00	01.06.11		01.06.11	1.1	100.54	-0.01	61 040	100.50	100.54		4.01	2.51	0.09	BBB/Baa1/BBB	муниципальный	
МГор61-об	15 000 R	15.00	03.06.11		03.06.13	25.5	117.70	1.50	382 853	109.51	117.95		6.10	3.21	1.72	BBB/Baa1/BBB	муниципальный	
МГор62-об	20 000 R	15.00	08.06.11		08.06.14	37.9	118.29	0.14	47 715	118.20	118.29		6.74	3.20	2.43	BBB/Baa1/BBB	муниципальный	
МГор63-об	15 000 R	15.00	10.06.11		10.12.13	31.9	120.40		1 110	120.20	120.40		6.63	3.14	2.08	BBB/Baa1/BBB	муниципальный	
МГор66-об	110 000 R	8.75	23.05.11		23.11.18	92.2	106.67	-0.18			106.85		7.58	2.00	5.25	BBB/Baa1/BBB	муниципальный	
Мос.обл.7в	16 000 R	8.00	19.10.11		16.04.14	36.1	101.10	0.10	72 785	101.06	101.10		7.22	3.95	2.50	/B1/отозван	муниципальный	
Мос.обл.8в	10 000 R	9.00	14.06.11		11.06.13	25.8	102.74	0.69	246 569	101.30	103.00		6.75	4.37	1.09	/B1/отозван	муниципальный	
Мос.обл.9в	33 000 R	18.00	27.09.11		15.03.12	10.7	107.90	0.30	34	107.60	108.20		6.33	7.77	0.64	/B1/отозван	муниципальный	
НижегорОбл3	2 000 R	7.70	20.10.11		20.10.11	5.8	101.17	0.27		100.40	101.80		5.24	3.80	0.45	В+/отозван/	муниципальный	
НижегорОбл4	2 700 R	8.00	24.05.11		17.11.12	18.9	101.17			100.02			6.82	3.92	0.94	В+/отозван/	муниципальный	
ФФЗ 25063	30 000 R	6.20	11.05.11		09.11.11	6.5	101.48	0.09	1	101.10	101.48		3.43	1.52	0.50	BBB/Baa1/BBB	гос. бумаги	
ФФЗ 25064	45 000 R	11.90	20.07.11		18.01.12	8.8	105.94	0.01	360 000	105.65	105.92		3.59	2.80	0.68	BBB/Baa1/BBB	гос. бумаги	
ФФЗ 25065	46 000 R	12.00	29.06.11		27.03.13	23.3	111.90	0.10	1	111.63	111.90		5.52	2.67	1.64	BBB/Baa1/BBB	гос. бумаги	
ФФЗ 25066	40 000 R	10.55	06.07.11		06.07.11	2.3	101.40	0.04	1355 116	101.24	101.36		3.01	2.59	0.18	BBB/Baa1/BBB	гос. бумаги	
ФФЗ 25067	45 000 R	11.30	20.07.11		17.10.12	17.9	108.70		50 002	108.50	108.70		5.22	2.59	1.31	BBB/Baa1/BBB	гос. бумаги	
ФФЗ 25068	45 000 R	12.00	24.08.11		20.08.14	40.3	117.10	0.15	3 501	116.70	117.10		6.30	5.11	2.65	BBB/Baa1/BBB	гос. бумаги	
ФФЗ 25070	44 947 R	10.00	28.09.11		28.09.11	5.1	102.67	0.01	724 507	102.53	102.63		3.51	4.86	0.40	BBB/Baa1/BBB	гос. бумаги	
ФФЗ 25071	80 000 R	8.10	01.06.11		26.11.14	43.6	104.85	0.19	3 501	104.65	104.80		6.66	3.85	2.90	BBB/Baa1/BBB	гос. бумаги	
ФФЗ 25072	150 000 R	7.15	27.07.11		23.01.13	21.2	102.53	-0.09	20 799	102.57	102.65		5.67	3.48	1.55	BBB/Baa1/BBB	гос. бумаги	
ФФЗ 25073	150 000 R	6.85	03.08.11		01.08.12	15.3	102.20	0.10	60 612	101.95	102.13		5.08	3.34	1.15	BBB/Baa1/BBB	гос. бумаги	
ФФЗ 25075	137 604 R	6.88	20.07.11		15.07.15	51.3	99.63	-0.17	89	99.68	99.78		7.10	3.44	3.42	BBB/Baa1/BBB	гос. бумаги	
ФФЗ 25076	92 241 R	7.10	15.09.11		13.03.14	35.0	102.13	-0.07	268 001	102.07	102.16		6.36	4.55	2.45	BBB/Baa1/BBB	гос. бумаги	
ФФЗ 25077	47 429 R	7.35	27.07.11		20.01.16	57.6	100.70	-0.20	288 900	100.70	100.75		7.30	3.64	3.74	BBB/Baa1/BBB	гос. бумаги	
ФФЗ 25078	99 736 R	6.70	10.08.11		06.02.13	21.6	101.89	-0.01	125 301	101.84	101.90		5.64	3.40	1.59	BBB/Baa1/BBB	гос. бумаги	
ФФЗ 26198	42 117 R	6.00	03.11.11		02.11.12	18.4	100.70		64 435	100.55	100.70		5.48	5.96	1.38	BBB/Baa1/BBB	гос. бумаги	
ФФЗ 26199	44 000 R	6.10	13.07.11		11.07.12	14.6	101.20		1	100.85	101.20		5.16	1.50	1.11	BBB/Baa1/BBB	гос. бумаги	
ФФЗ 26200	50 000 R	6.10	20.07.11		17.07.13	27.0	100.02		1157 759	100.50	101.00		6.23	1.52	1.97	BBB/Baa1/BBB	гос. бумаги	
ФФЗ 26202	40 000 R	11.20	22.06.11		17.12.14	44.3	115.04	0.04	3 301	114.81	115.05		6.68	2.43	2.86	BBB/Baa1/BBB	гос. бумаги	
ФФЗ 26203	139 560 R	6.90	10.08.11		03.08.16	64.1	98.60	-0.15	160 001	98.61	98.70		7.35	3.49	4.13	BBB/Baa1/BBB	гос. бумаги	
ФФЗ 26204	24 758 R	7.50	22.09.11		15.03.18	83.7	99.60	-0.25	25 001	99.68	99.75		7.71	3.76	5.07	BBB/Baa1/BBB	гос. бумаги	
ФФЗ 26205	17 213 R	7.60	26.10.11		14.04.21	121.3	98.45	0.05	301	98.20	98.45		7.98	4.14	6.59	BBB/Baa1/BBB	гос. бумаги	
ФФЗ 46002	62 000 R	8.00	10.08.11		08.08.12	15.6	103.30	0.03	283 712	102.65	103.75		3.68	3.86	0.74	BBB/Baa1/BBB	гос. бумаги	
ФФЗ 46014	29 145 R	7.00	07.09.11		29.08.18	89.3	97.19	0.32	100	96.80	97.19		7.66	3.59	5.23	BBB/Baa1/BBB	гос. бумаги	
ФФЗ 46017	80 000 R	7.00	11.05.11		03.08.16	64.1	98.50		542	96.80	98.50		7.09	1.77	3.78	BBB/Baa1/BBB	гос. бумаги	
ФФЗ 46018	128 934 R	8.00	08.06.11		24.11.21	128.7	96.00		342	95.25	96.00		7.75	2.08	6.38	BBB/Baa1/BBB	гос. бумаги	
ФФЗ 46019	26 000 R		28.03.12		20.03.19	96.1	72.84			71.51	74.17							

Рынок еврооблигаций

Выпуск	Объем, млн	Купон, %	Дата			Месяцев до		Цена	Изм.	Торговый объем, шт	Котировки		Доходность, %			Дюр, лет	Рейтинг F/M/S	Сектор
			купона	оферты	погаш	офрт	погаш				покупка	продажа	офрт	погаш	текущ			
ЕВРООБЛИГАЦИИ																		
Ak bars-11	300 \$	9.25	20.06.11		20.06.11		1.7	100.74	-0.22					3.86	4.59	0.14	BB-/Ba3/	банки
Ak bars-12	225 \$	10.25	03.06.11		03.12.12		19.5	109.12	0.06					4.27	4.70	1.43	BB-/Ba3/	банки
Alfa-Bank-12	500 \$	8.20	25.06.11		25.06.12		14.1	105.94	0.06					2.93	3.87	1.08	BB-/Ba1/B+	банки
Alfa-Bank-13	400 \$	9.25	24.06.11	24.06.11	24.06.13	2.0	26.2	110.00					-45.50	4.20	0.20	BB-/Ba1/B+	банки	
Alfa-Bank-15_03_18	600 \$	8.00	18.09.11		18.03.15		47.3	108.03	0.06					5.67	3.70	3.32	BB-/Ba1/B+	банки
Alfa-Bank-17	300 \$	8.64	22.08.11	22.02.12	22.02.17	10.0	70.9	103.31	-0.08				4.43	4.18	0.78	BB-/Ba1/B+	банки	
Alfa-Bank-17_09_25	1 000 \$	7.88	25.09.11		25.09.17		78.0	105.97	0.13					6.71	3.72	4.99	BB-/Ba1/B+	банки
Alfa-Bank-21	1 000 \$	7.75	28.10.11		28.04.21		121.7	101.62	0.07					6.63	3.81	6.92	BB-/Ba1/B+	банки
Alliance Oil-15	350 \$	9.88	11.09.11		11.03.15		47.1	110.44	0.07					6.76	4.47	3.19	B-/B+	сырье
Alrosa-14	500 \$	8.88	17.05.11		17.11.14		43.3	115.36	0.07					4.17	3.85	2.99	BB-/Ba3/BB-	сырье
Alrosa-20	1 000 \$	7.75	03.05.11		03.11.20		115.9	108.03	0.14					6.60	3.59	6.56	BB-/Ba3/BB-	сырье
Bank St-Petersburg-17	100 \$	10.50	25.07.11		25.07.17		76.0										BB-/Ba3/	банки
BolM-13	500 \$	7.34	13.05.11		13.05.13		24.8	108.38	-0.03					3.06	3.38	1.85	BBB-/Baa1/	банки
BolM-15	300 \$	7.50	25.05.11		25.11.15		55.7	101.94	0.05					6.99	3.68	3.71	BBB-/Baa1/	банки
BolM-15_03_11	750 \$	6.70	11.09.11		11.03.15		47.1	106.79	0.05					4.75	3.14	3.38	BBB-/Baa1/	банки
BolM-17	400 \$	6.81	10.05.11		10.05.17		73.4	102.94	0.03					6.22	3.31	4.76	BBB-/Baa1/	банки
Credit Europe Bank-13	300 \$	7.75	20.05.11		20.05.13		25.1										/Ba3/	банки
EURDEV-14	500 \$	7.38	29.09.11		29.09.14		41.6	110.30	0.04					4.11	3.34	3.02	BBB/A3/BBB	банки
Eurochem12	300 \$	7.88	21.09.11		21.09.12		17.0	103.85	-0.04					4.97	3.79	1.31	BB//BB	химия
Evrax-04_18	850 \$	6.75	27.10.11		27.04.18		85.2	100.44	0.09					6.67	3.36	5.51	B+/B1/B	металлургия
Evrax-13	1 050 \$	8.88	24.10.11		24.04.13		24.2	110.20	0.03					3.51	4.03	1.84	B+/B1/B	металлургия
Evrax-15	750 \$	8.25	10.05.11		10.11.15		55.2	111.98	0.12					5.24	3.68	3.69	/Ba3/BB-	металлургия
Evrax-18	550 \$	9.50	24.10.11		24.04.18		85.1	116.51	0.06					6.52	4.08	5.23	B+/B1/B	металлургия
Gazprom-12	1 000 €	4.56	09.12.11		09.12.12		19.7	102.95	0.01					2.64	4.43	1.55	BBB/Baa1/BBB	сырье
Gazprom-12 JPY	30 000 Y	2.89	15.05.11		15.11.12		18.9	101.16						2.12	1.43	1.49	BBB/Baa1/BBB	сырье
Gazprom-13	1 750 \$	9.63	01.09.11		01.03.13		22.4	113.60	-0.02					2.05	4.24	1.70	BBB/Baa1/BBB	сырье
Gazprom-13 GBP	800 G	6.58	31.10.11		31.10.13		30.5	106.46	-0.15					3.77	6.18	2.29	BBB/Baa1/BBB	сырье
Gazprom-13-2	1 222 \$	4.51	22.07.11		22.07.13		27.2										BBB/Baa1/BBB	сырье
Gazprom-13-5	400 \$	7.34	11.10.11		11.04.13		23.8	110.07	0.01					2.05	3.34	1.83	BBB/Baa1/BBB	сырье
Gazprom-13-6	500 \$	7.51	31.07.11		31.07.13		27.5	111.21	0.01					2.36	3.38	2.07	BBB/Baa1/BBB	сырье
Gazprom-14	780 €	5.03	25.02.12		25.02.14		34.4	104.15	0.01					3.43	4.83	2.64	BBB/Baa1/BBB	сырье
Gazprom-14_07_31	1 250 \$	8.13	31.07.11		31.07.14		39.6	114.82	0.05					3.39	3.56	2.85	BBB/Baa1/BBB	сырье
Gazprom-14-2	700 €	5.36	31.10.11		31.10.14		42.7	105.35	0.05					3.66	5.09	3.16	BBB/Baa1/BBB	сырье
Gazprom-15	1 000 €	5.88	01.06.11		01.06.15		49.8	106.42	0.06					4.09	5.52	3.51	BBB/Baa1/BBB	сырье
Gazprom-15_02_04	850 €	8.13	04.02.12		04.02.15		45.9	114.30	0.00					2.03	7.11	3.32	BBB/Baa1/BBB	сырье
Gazprom-15_11_29	1 000 \$	5.09	29.05.11		29.11.15		55.8	104.68	0.05					3.96	2.43	4.00	BBB/Baa1/BBB	сырье
Gazprom-16	1 350 \$	6.21	22.05.11		22.11.16		67.8	108.96	0.07					4.38	2.85	4.61	BBB/Baa1/BBB	сырье
Gazprom-17	500 €	5.14	22.03.12		22.03.17		71.8	102.56	0.10					4.58	5.01	5.10	BBB/Baa1/BBB	сырье
Gazprom-17-2	500 €	5.44	02.11.11		02.11.17		79.3	104.13	0.08					4.63	5.22	5.41	BBB/Baa1/BBB	сырье
Gazprom-18	1 200 €	6.61	13.02.12		13.02.18		82.7	108.24	0.10					5.07	6.10	5.52	BBB/Baa1/BBB	сырье
Gazprom-18-2	1 100 \$	8.15	11.10.11		11.04.18		84.6	117.85	0.15					5.07	3.46	5.42	BBB/Baa1/BBB	сырье
Gazprom-19	2 250 \$	9.25	23.10.11	23.04.12	23.04.19	12.0	97.2										BBB/Baa1/BBB	сырье
Gazprom-20	1 250 \$	7.20	01.08.11		01.02.20		106.7	108.80	0.02					4.15	3.31	2.83	BBB/Baa1/BBB	сырье
Gazprom-22	1 300 \$	6.51	07.09.11		07.03.22		132.2	106.05	0.16					5.75	3.07	7.75	BBB/Baa1/BBB	сырье
Gazprom-34	1 200 \$	8.63	28.10.11	28.04.14	28.04.34	36.0	280.0	123.66	0.08				0.64	3.49	2.73	6.61	BBB/Baa1/BBB	сырье
Gazprom-37	1 250 \$	7.29	16.08.11		16.08.37		320.2	108.07	0.03					6.63	3.37	11.99	BBB/Baa1/BBB	сырье
Gazprombank-11	300 \$	7.97	15.06.11		15.06.11		1.6	101.09	0.16					-0.52	3.94	0.13	/Baa3/BB	банки
Gazprombank-13	500 \$	7.93	28.06.11		28.06.13		26.4	109.95	-0.04					3.14	3.61	1.96	/Baa3/BB	банки
Gazprombank-14	500 \$	6.25	15.06.11		15.12.14		44.2	105.84	0.05					4.49	2.95	3.17	/Baa3/BB	банки
Gazprombank-15	1 000 \$	6.50	23.09.11		23.09.15		53.6	106.92	0.04					4.74	3.04	3.80	/Baa3/BB	банки
Gazprombank-16	120 \$	7.35	08.05.11		08.05.16		61.2										/Baa3/BB	банки
Gazstream-13	647 \$	5.63	22.07.11		22.07.13		27.2	104.27	0.07					3.61	2.70	2.06	BBB/Baa1/BBB	сырье
HCFB-11	500 \$	11.00	20.06.11		20.06.11		1.7	101.21	0.25					2.37	5.43	0.14	/Ba3/B+	банки
HCFB-11-2	450 \$	11.75	11.08.11		11.08.11		3.5	102.45						2.96	5.73	0.28	/Ba3/B+	банки
HCFB-14	500 \$	7.00	18.09.11		18.03.14		35.1	102.66	0.02					5.98	3.41	2.57	/Ba3/B+	банки
IlB-13	200 \$	11.00	15.08.11		15.02.13		21.9										D/Caa2/D	банки
KZOSRU-11	200 \$	9.25	30.04.11		30.10.11		6.1	104.00	0.85					1.24	4.45	0.48	RD//D	химия
LenSpetsSMU-15	150 \$	9.75	09.05.11		09.11.15		55.2										//B	строительство
Lukoil-14	900 \$	6.38	05.05.11		05.11.14		42.9	109.55	0.02					3.47	2.91	3.08	BBB-/Baa2/BBB-	сырье
Lukoil-17	500 \$	6.36	07.06.11		07.06.17		74.4	107.60	0.01					4.90	2.95	4.96	BBB-/Baa2/BBB-	сырье
Lukoil-19	600 \$	7.25	05.05.11		05.11.19		103.7	110.58	0.02					5.67	3.28	6.23	BBB-/Baa2/BBB-	сырье
Lukoil-20	800 \$	6.13	09.05.11		09.11.20		116.1											сырье
Lukoil-22	500 \$	6.66	07.06.11		07.06.22		135.2	105.65	0.11					5.95	3.15	7.69	BBB-/Baa2/BBB-	сырье
MBRD-16	60 \$	10.38	10.09.11		10.03.16		59.2	98.28	-0.03					10.83	5.28	3.68	B-/B1/	банки
MDM-11	200 \$	9.75	21.07.11		21.07.11		2.8	101.82	0.02					1.69	4.79	0.23	BB-/Baa2/B+	банки
Moscow-11	374 €	6.45	12.10.11		12.10.11		5.5	102.00	-0.02					1.93	6.32	0.45	BBB/Baa1/BBB	муниципальный
Moscow-16	407 €	5.06	20.10.11		20.10.16		66.7	101.42	0.09					4.70	4.99	4.70	BBB/Baa1/BBB	муниципальный

Рынок еврооблигаций

Выпуск	Объем, млн	Купон, %	Дата			Месяцев до		Цена	Изм.	Торговый объем, шт	Котировки		Доходность, %			Дюр, лет	Рейтинг F/M/S	Сектор
			купона	оферты	погаш	офрт	погаш				покупка	продажа	офрт	погаш	текущ			
ЕВРООБЛИГАЦИИ																		
Promsvyazbank-16	200 \$	11.25	08.07.11		08.07.16	63.2	114.91	0.02					7.70	4.89	3.89	BB-/Ba2/отозван	банки	
Promsvyazbank-18	100 \$	12.50	31.07.11		31.01.18	82.3	111.52	0.06					11.02	5.60	4.43	BB-/Ba2/отозван	банки	
Raspadskaya-12	300 \$	7.50	22.05.11		22.05.12	13.0	104.15	-0.01					3.49	3.60	1.00	/B1/B+	сырье	
Renaissance-16	325 \$	11.00	21.10.11		21.04.16	60.6	100.70	0.11					10.81	5.46	3.75	B-/B1/B	банки	
RenCap-13	225 \$	13.00	01.10.11		01.04.13	23.4	106.99	0.18					8.95	6.08	1.68	B-/B1/B	банки	
Rosbank-12	130 \$	9.00	01.07.11		01.07.12	14.3										BBB+/Baa3/BB+	банки	
Rosselkhozbank-12 CHF	150 C	6.26	30.04.11		30.04.12	12.2	103.53	0.10					2.63	6.05	0.93	BBB/Baa1/	банки	
Rosselkhozbank-13	700 \$	7.18	16.05.11		16.05.13	24.9	108.83	-0.02					2.71	3.30	1.86	BBB/Baa1/	банки	
Rosselkhozbank-13 RUB	30 000 R	7.50	25.09.11		25.03.13	23.2	102.51	-0.02					6.08	3.66	1.75	BBB/Baa1/	банки	
Rosselkhozbank-14	750 \$	7.13	14.07.11		14.01.14	33.0	108.70	0.02					3.72	3.28	2.43	BBB/Baa1/	банки	
Rosselkhozbank-14-2	1 000 \$	9.00	11.06.11		11.06.14	38.0	114.63	0.00					3.96	3.93	2.68	BBB/Baa1/	банки	
Rosselkhozbank-16	500 \$	6.97	21.09.11	21.09.11	21.09.16	5.0	101.24	-0.01			3.75		3.44	0.39	BBB/Baa1/	банки		
Rosselkhozbank-16 RUB	20 000 R	8.70	17.09.11		17.03.16	69.7	103.12	-0.08					7.91	4.22	3.30	BBB/Baa1/	банки	
Rosselkhozbank-17	1 250 \$	6.30	15.05.11		15.05.17	73.6	105.21	0.06					5.28	2.99	4.88	BBB/Baa1/	банки	
Rosselkhozbank-18	1 000 \$	7.75	29.05.11		29.05.18	86.2	112.24	0.12					5.63	3.45	5.37	BBB/Baa1/	банки	
RusHydro-15	20 000 R	7.88	28.10.11		28.10.15	54.8										/Baa3/BBB-	энергетика	
Russia-15	2 000 \$	3.63	29.10.11		29.04.15	48.7	101.26	0.08					3.29	1.79	3.70	BBB/Baa1/BBB	гос. бумаги	
Russia-18	3 466 \$	11.00	24.07.11		24.07.18	88.1	140.67	-0.23					4.38	3.91	5.30	BBB/Baa1/BBB	гос. бумаги	
Russia-18 RUB	40 000 R	7.85	10.09.11		10.03.18	83.6	106.45	0.13					6.21	3.69	5.26	BBB/Baa1/BBB	гос. бумаги	
Russia-20	3 500 \$	5.00	29.10.11		29.04.20	109.6	101.29	0.04					4.82	2.47	7.20	BBB/Baa1/BBB	гос. бумаги	
Russia-28	2 500 \$	12.75	24.06.11		24.06.28	208.9	175.01	-0.81					5.79	3.64	9.04	BBB/Baa1/BBB	гос. бумаги	
Russia-30	21 218 \$	7.50	30.09.11		31.03.30	230.4	116.75	-0.01	2000 000				4.64	3.21	5.64	BBB/Baa1/BBB	гос. бумаги	
RusStandard-11	350 \$	8.63	05.05.11		05.05.11	0.2	100.04	-0.05					6.06	4.31	0.02	B+/Ba3/B+	банки	
RusStandard-15	200 \$	8.88	16.06.11		16.12.15	56.4	101.27	0.06					8.53	4.38	3.63	B+/Ba3/B+	банки	
RusStandard-16	200 \$	9.75	01.06.11		01.12.16	68.1	102.00	-0.03					10.56	4.78	3.98	B+/Ba3/B+	банки	
RZD-17	1 500 \$	5.74	03.10.11		03.04.17	72.2	104.95	0.05					4.77	2.73	4.99	BBB/Baa1/BBB	транспорт	
RZD-31 GBP	350 G	4.24	25.09.11		25.03.31	242.3										BBB/Baa1/BBB	транспорт	
Sberbank-11	750 \$	5.93	14.05.11		14.11.11	6.6	102.84	0.00					0.67	2.88	0.53	BBB/Baa1/	банки	
Sberbank-13	500 \$	6.48	15.05.11		15.05.13	24.9	108.02	-0.01					2.44	3.00	1.88	BBB/Baa1/	банки	
Sberbank-13-2	500 \$	6.47	02.07.11		02.07.13	26.5	108.27	0.01					2.53	2.99	2.01	BBB/Baa1/	банки	
Sberbank-14 CHF	400 C	3.50	12.11.11		12.11.14	43.1	102.24	0.21					2.80	3.42	3.30	BBB/Baa1/	банки	
Sberbank-15_07	1 500 \$	5.50	07.07.11		07.07.15	51.0	105.10	0.04					4.16	2.62	3.67	BBB/Baa1/	банки	
Sberbank-17	1 000 \$	5.40	24.09.11		24.09.17	78.0	102.24	0.05					4.99	2.64	5.35	BBB/Baa1/	банки	
Severstal-13	1 250 \$	9.75	29.07.11		29.07.13	27.4	112.78	0.00					3.77	4.32	2.03	B+/Ba3/BB-	сырье	
Severstal-14	375 \$	9.25	19.10.11		19.04.14	36.2	114.05	0.06					4.17	4.06	2.61	B+/Ba3/BB-	сырье	
Severstal-17	1 000 \$	6.70	25.10.11		25.10.17	79.0	103.22	0.09					6.09	3.25	5.23	B+/Ba3/BB-	сырье	
SINEK-15	250 \$	7.70	03.08.11		03.08.15	51.9	107.50						5.69	3.58	3.57	BBB-/Ba1/	финансы	
Sovkumflot-17	800 \$	5.38	27.10.11		27.10.17	79.1	98.84	0.09					5.59	2.72	5.41		транспорт	
TCS Finance-14	175 \$	11.50	20.10.11		21.04.14	36.3	101.25	0.24					10.99		2.47		банки	
TMK-11	600 \$	10.00	29.07.11		29.07.11	3.0	101.73	-0.04					2.98	4.92	0.25	/B1/B	производство	
TMK-18	500 \$	7.75	27.07.11		27.01.18	82.2	104.13	0.09					6.50	3.72	5.14	/B1/B	производство	
TNK-11	500 \$	6.88	18.07.11		18.07.11	2.7	101.20	-0.04					1.37	3.40	0.22	BBB-/Baa2/BBB-	сырье	
TNK-12	500 \$	6.13	20.09.11		20.09.12	17.0	104.29	-0.03					2.95	2.94	1.33	BBB-/Baa2/BBB-	сырье	
TNK-13	600 \$	7.50	13.09.11		13.03.13	22.8	109.52	-0.02					2.28	3.42	1.75	BBB-/Baa2/BBB-	сырье	
TNK-15	500 \$	6.25	02.08.11		02.02.15	45.8	107.56	0.03					4.06	2.90	3.31	BBB-/Baa2/BBB-	сырье	
TNK-16	1 000 \$	7.50	18.07.11		18.07.16	63.6	112.41	0.03					4.78	3.34	4.29	BBB-/Baa2/BBB-	сырье	
TNK-17	800 \$	6.63	20.09.11		20.03.17	71.7	107.51	0.03					5.13	3.08	4.86	BBB-/Baa2/BBB-	сырье	
TNK-18	1 100 \$	7.88	13.09.11		13.03.18	83.7	114.11	0.06					5.39	3.45	5.35	BBB-/Baa2/BBB-	сырье	
TNK-20	500 \$	7.25	02.08.11		02.02.20	106.7	110.11	0.08					5.76	3.29	6.46	BBB-/Baa2/BBB-	сырье	
TransCapitalBank-17	100 \$	10.51	18.07.11		18.07.17	75.7	104.42	-0.07					10.64	5.03	4.31	/B1/	банки	
TransCreditBank-11	350 \$	9.00	25.06.11		25.06.11	1.9	100.87	-0.19					2.98	4.46	0.15	/Ba1/BB	банки	
Transneft-12	500 \$	6.10	27.06.11		27.06.12	14.2	105.27	0.01					1.50	2.90	1.11	/Baa1/BBB	сырье	
Transneft-12-2	700 €	5.38	27.06.11		27.06.12	14.2	102.88	-0.03					2.83	2.62	1.11	/Baa1/BBB	сырье	
Transneft-13	600 \$	7.70	07.08.11		07.08.13	27.7	111.94	0.03					2.28	3.44	2.08	/Baa1/BBB	сырье	
Transneft-14	1 300 \$	5.67	05.09.11		05.03.14	34.7	107.39	0.05					2.95	2.64	2.62	/Baa1/BBB	сырье	
Transneft-18	1 050 \$	8.70	07.08.11		07.08.18	88.6	124.47	0.09					4.69	3.50	5.52	/Baa1/BBB	сырье	
URSA-11-1	130 \$	12.00	30.06.11		30.12.11	8.2	106.10	-0.15					2.73	5.66	0.63	B+/Ba3/	банки	
URSA-11-2	300 €	8.30	16.11.11		16.11.11	6.7	102.70	0.01					3.15	8.08	0.54	B+/Ba3/	банки	
UTK-13 CLN	3 500 R	9.00	04.06.11	04.06.11	04.06.13	1.0	25.6									/B1/B	телеком	
VEB-16 CHF	400 C	3.75	17.02.12		17.02.16	58.5	100.00	-0.22					3.71	3.75	4.37	BBB/Baa1/BBB	банки	
VEB-17	600 \$	5.45	22.05.11		22.11.17	80.0	102.45	0.09					5.01	2.66	5.36	BBB/Baa1/BBB	банки	
VEB-20	1 600 \$	6.90	09.07.11		09.07.20	112.0	107.42	0.11					5.85	3.21	6.72	BBB/Baa1/BBB	банки	
VEB-25	1 000 \$	6.80	22.05.11		22.11.25	177.4	102.25	0.15					6.56	3.32	8.96	BBB/Baa1/BBB	банки	
Vimpelcom-11	300 \$	8.38	22.10.11		22.10.11	5.9	103.14	-0.10					1.79	4.06	0.48	/Ba3/BB-	телеком	
Vimpelcom-13	1 000 \$	8.38	30.04.11		30.04.13	24.4	109.24	-0.08					3.55	3.83	1.79	/Ba3/BB-	телеком	
Vimpelcom-16	600 \$	8.25	23.05.11		23.05.16	61.7	111.22	0.15					5.67	3.71	4.04	/Ba3/BB-	телеком	
Vimpelcom-16_02_02	500 \$	6.49	02.08.11		02.02.16	58.0	104.25	0.08					5.46	3.11	4.02	/Ba3/BB-	телеком	
Vimpelcom-18	1 000 \$	9.13	30.04.11		30.04.18	85.3	115.05	0.14					6.42	3.97	5.08	/Ba3/BB-	телеком	
Vimpelcom-21	1 000 \$	7.75	02.08.11		02.02.21	118.9												

Департамент по операциям с долговыми инструментами

Исполнительный директор, руководитель департамента

Борис Гинзбург, ginzburgbi@uralsib.ru

Управление продаж и торговли

Руководитель управления

Сергей Шемардов, she_sa@uralsib.ru

Управление продаж

Коррадо Таведжиа, taveggia@uralsib.ru
Елена Довгань, dov_en@uralsib.ru
Анна Карпова, karpovaam@uralsib.ru
Екатерина Кочемазова, kochemazovaea@uralsib.ru
Дмитрий Попов, popovdv@uralsib.ru
Алексей Соколов, sokolovav@uralsib.ru
Дэниэл Фельцман, feltsmad@uralsib.ru

Управление торговли

Андрей Борисов, bor_av@uralsib.ru
Вячеслав Чалов, chalovvg@uralsib.ru
Наталья Храброва, khrabrovann@uralsib.ru

Корпоративные выпуски

Артемий Самойлов, samojlova@uralsib.ru
Виктор Орехов, ore_vv@uralsib.ru
Дарья Сонюшкина, sonyushkinada@uralsib.ru
Алексей Чекушин, chekushinay@uralsib.ru

Региональные выпуски

Кирилл Иванов, ivanovkv@uralsib.ru
Александр Маргеев, margeevas@uralsib.ru

Управление по рынкам долгового капитала

Сопровождение проектов

Гюзель Тимошкина, tim_gg@uralsib.ru
Галина Гудыма, gud_gi@uralsib.ru
Наталья Грищенко, grischenkovane@uralsib.ru
Антон Кулаков, kulakovak@uralsib.ru

Аналитическое управление

Руководитель управления

Константин Чернышев, che_kb@uralsib.ru

Дирекция анализа долговых инструментов

Руководитель Дмитрий Дудкин, dudkindi@uralsib.ru

Заместитель руководителя управления

Вячеслав Смольянинов, smolyaninovv@uralsib.ru

Долговые обязательства

Дмитрий Дудкин, dudkindi@uralsib.ru
Надежда Мырסיкова, myrsikovav@uralsib.ru
Мария Радченко, radchenkomg@uralsib.ru
Ольга Стерина, sterinaoa@uralsib.ru
Юрий Голбан, golbanyv@uralsib.ru

Стратегия/Политика

Крис Уифер, cwaefer@uralsib.ru
Вячеслав Смольянинов, smolyaninovv@uralsib.ru
Леонид Слипченко, slipchenkola@uralsib.ru

Экономика

Алексей Девятов, devyatovae@uralsib.ru
Наталья Майорова, mai_ng@uralsib.ru
Ольга Стерина, sterinaoa@uralsib.ru

Банки

Леонид Слипченко, slipchenkola@uralsib.ru
Наталья Майорова, mai_ng@uralsib.ru
Наталья Березина, berezinana@uralsib.ru

Анализ рыночных данных

Вячеслав Смольянинов, smolyaninovv@uralsib.ru
Василий Дегтярев, degtyarevwm@uralsib.ru
Дмитрий Пуш, pushds@uralsib.ru
Максим Недовесов, nedovesovmv@uralsib.ru

Английский язык

Джон Уолш (англ. яз.), walshj@uralsib.ru,
Тимоти Халл, hallt@uralsib.ru
Пол Де Витт, dewittpd@uralsib.ru
Хиссам Латиф, latifh@uralsib.ru

Дизайн

Ангелина Шабаринова, shabarinovav@uralsib.ru

Нефть и газ

Алексей Кокин, kokinav@uralsib.ru
Юлия Новиченкова, novichenkova@uralsib.ru

Электроэнергетика

Матвей Тайц, tai_ma@uralsib.ru
Александр Селезнев, seleznevae@uralsib.ru

Металлургия/Горнодобывающая промышленность

Дмитрий Смолин, smolindv@uralsib.ru
Николай Сосновский, sosnovskyno@uralsib.ru

Телекоммуникации/Медиа/ Информационные технологии

Константин Чернышев, che_kb@uralsib.ru
Константин Белов, belovka@uralsib.ru

Минеральные удобрения/ Машиностроение/Транспорт

Анна Куприянова, kupriyanovaa@uralsib.ru
Ирина Иртегова, irtegovais@uralsib.ru

Потребительский сектор/Недвижимость

Тигран Оганесян, hovhannisyan@uralsib.ru
Александр Шелестович, shelestovich@uralsib.ru

Редакторская группа

Русский язык

Андрей Пятигорский, pya_ae@uralsib.ru
Евгений Гринкруг, grinkruges@uralsib.ru
Ольга Симкина, sim_oa@uralsib.ru
Анна Разинцева, razintsevaav@uralsib.ru
Степан Чугров, chugrovss@uralsib.ru

Настоящий бюллетень предназначен исключительно для информационных целей. Ни при каких обстоятельствах он не должен использоваться или рассматриваться как оферта или предложение делать оферты. Несмотря на то что данный материал был подготовлен с максимальной тщательностью, УРАЛСИБ не дает никаких прямых или косвенных заверений или гарантий в отношении достоверности и полноты включенной в бюллетень информации. Ни УРАЛСИБ, ни агенты компании или аффилированные лица не несут никакой ответственности за любые прямые или косвенные убытки от использования настоящего бюллетеня или содержащейся в нем информации. Все права на бюллетень принадлежат ООО «УРАЛСИБ Кэпитал», и содержащаяся в нем информация не может воспроизводиться или распространяться без предварительного письменного разрешения. © УРАЛСИБ Кэпитал 2011