

Рублевые выпуски

УТМ, %	Изменение, б. п.			YTD
	знач.	за ден.	за мес.	
ОФЗ 46020	8.0	(7)	-	2
Газпром-11	7.0	9	14	(61)
Вымпелком-67	8.4	2	19	(13)

Сырьевые рынки

	Изменение, %			YTD
	знач.	за ден.	за мес.	
Золото, \$/унция	1 501.2	(1.0)	2.6	5.7
Urals, \$/барр.	110.1	(3.4)	(7.5)	19.4
S&P Металлы, инд.	1 892.7	(1.8)	(9.8)	(5.0)
S&P C/x прод., инд.	794.5	(3.2)	(10.8)	(3.8)

Денежный рынок

млрд руб.	Изменение			YTD
	знач.	за ден.	за мес.	
Репю в ЦБ	1.5	(17.9)	(8.3)	30 778.1
Корсчета	727.7	145.6	80.4	(267.0)
Депозиты в ЦБ	472.5	(104.1)	(53.8)	(160.7)

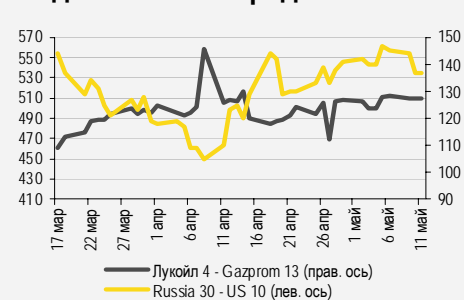
	Изменение, б. п.			YTD
	знач.	за ден.	за мес.	
NDF 1Y, %	4.52	(4)	48	(39)
MOSPrime O/N, %	3.50	(2)	36	175

USD RUB	Изменение, %			YTD
	знач.	за ден.	за мес.	
	27.80	0.2	(0.8)	(9.0)

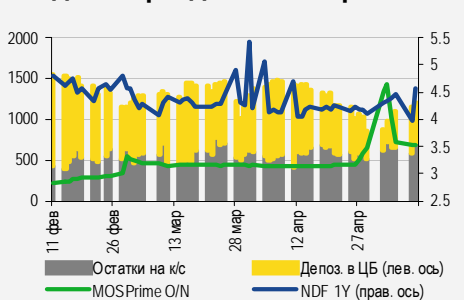
Индексы

б.п.	Изменение, б. п.			YTD
	знач.	за ден.	за мес.	
Russia 30 - UST 10	137.0	-	27	(16)
EMBI + Spread	304.9	3.6	22.1	16.4

Индикативные спреды



Индикаторы денежного рынка



Источники: PTC, ММВБ, Bloomberg, оценки УРАЛСИБа

СТРАТЕГИЯ

ВНЕШНИЙ РЫНОК

Сегодня в США будет опубликован большой объем статистики, которая и определит ход торговой сессии: еженедельные данные по рынку труда, статистика розничной торговли и первые показатели по инфляции (индекс цен потребителей за март). Глобальные рынки продолжают корректироваться вниз, но евробонды не поддаются тренду, демонстрируя рост. стр. 2

ВНУТРЕННИЙ РЫНОК

Минфин удачно провел аукцион по размещению трехлетних ОФЗ 25076: из 20 млрд руб. было привлечено 19,4 млрд руб. Благодаря хорошему спросу доразмещение выпуска прошло на уровне вторичного рынка (УТМ 6,61%). Республика Саха размещает выпуск 35003 на 2,5 млрд руб., ориентируя инвесторов на доходность 7,75-8,25%, предложение привлекательно с середины диапазона. Волгоградская область разместила пятилетний выпуск 34005 на 3 млрд руб. под 8%, мы считаем результаты справедливыми. стр. 2

ДЕНЕЖНЫЙ РЫНОК

Ликвидность вчера сократилась, однако ее уровень остается достаточным, и, как следствие, ставки МБК снижаются. Сегодня мы не ожидаем значительных изменений в объеме ликвидности, однако завтра она может начать снижаться, так как в понедельник компаниям предстоит уплатить страховые взносы. стр. 4

КОРПОРАТИВНЫЕ СОБЫТИЯ

ОГК-5 (ВАЗ)

Энел ОГК-5 опубликовала хорошие результаты по МСФО за I квартал 2011 г., подтвердившие ее сильные кредитные метрики – рентабельность увеличивается, в то время как долговая нагрузка продолжает снижаться. Мы полагаем, что котировки облигаций компании не отреагируют на опубликованные результаты. стр. 5

ВЭБ (ВВВ/ВАА1/ВВВ)

Банк опубликовал отчетность по МСФО за IV квартал и полный 2010 г. В последнем квартале 2011 г. банк зафиксировал чистый убыток, вызванный высокими отчислениями в резервы. ВЭБ придерживается консервативного подхода к резервированию, кроме того, банк поддерживает высокую ликвидность баланса и достаточность капитала, как следствие, мы считаем, что негативные результаты IV квартала 2010 г. не повлияют на финансовую устойчивость банка. Облигации ВЭБа в целом оценены справедливо. стр. 6

RUSSIAN INFORMER

Новости и комментарии, относящиеся к рынку акций, см. в нашем ежедневном издании [Russian Informer](#).

СТРАТЕГИЯ

Внешний рынок

Розничная торговля и цены производителей. Сегодня в США публикуется немало экономических новостей, которые и будут определять ход торгов. Не исключено, что в ближайшее время коррекция, которую мы в настоящий момент наблюдаем на рынках, продолжится. Прежде всего, как обычно в четверг, будет представлена недельная статистика обращений за пособиями по безработице, которая, как ожидается, покажет снижение их числа на 44 тыс. Кроме того, будет объявлен апрельский показатель оборота розничной торговли, – предполагается, что за месяц он вырос на 0,6%. Публикация данных об инфляции начнется в четверг, а продолжится в пятницу. Публикуемый сегодня индекс цен производителей позволит сделать первые выводы об уровне инфляционного давления на американскую экономику, а также оценить влияние высоких цен на энергоносители и сохранения мер по стимулированию экономики на инфляцию. Согласно консенсус-прогнозу агентства Bloomberg, за апрель цены производителей выросли на 0,6%. Глобальные рынки продолжили вчера снижение, однако оно было не слишком существенным. Значительное укрепление американской валюты, которая вчера к вечеру котируется уже на уровне 1,42 долл./евро против 1,44 долл./евро на открытии торгов, привело к заметному падению цен на нефть. Помимо ситуации с Грецией, на динамику валютных рынков вчера повлияли данные торгового баланса США, дефицит которого оказался несколько меньше ожиданий. Доходность 10UST продолжила уверенное снижение при открытии торгов, однако затем последовал отскок вверх – до 3,2%. Сегодня должен состояться аукцион по 30-тилетним облигациям США на 16 млрд долл.

Евробонды не поддаются мировым трендам. Спред индикативного суверенного выпуска Russia'30 к 10UST по итогам вчерашней торговой сессии остался без изменений на отметке 132 б.п., а цена выпуска поднялась еще на 31 б.п. до 117,7% от номинала. Негативный настрой мировых рынков не влияет на российские евробонды, которые растут в цене, что не может не вызывать беспокойства. В суверенном сегменте цены поднялись в среднем на 50 б.п. Вчера министр финансов РФ Алексей Кудрин заявил, что на фоне благоприятной конъюнктуры сырьевых рынков России до конца текущего года не придется выходить на внешние долговые рынки. В корпоративном сегменте хозяйничали покупатели. Евробонды Газпрома подорожали в среднем на 50 б.п., успехи ЛУКОЙЛа были скромнее – рост в среднем на 20 б.п. Бумаги Евраза отчасти отыграли отставание от Северстали: первые прибавили в среднем 30 б.п., вторые – 10 б.п. Хорошо смотрелся Вымпелком, поднявшийся в цене в среднем на 20 б.п. В банковских бумагах евробонды ВТБ и Сбербанка подросли в среднем на 20 б.п., облигации ВЭБа вновь лидировали и подорожали в среднем на 50 б.п. «Дочка» ВЭБа, ВЭБ-Лизинг, на следующей неделе будет проводить роуд-шоу долларовых евробондов. Азиатские рынки, опасаясь ужесточения денежно-кредитной политики ЦБ Китая, идут вниз. Фьючерсы на американские фондовые индексы также снижаются. Торги в России могут начаться движением в ту же сторону.

Ольга Стерина, sterinaoa@uralsib.ru

Внутренний рынок

Аукцион ОФЗ не преподнес сюрпризов. Вчера состоялся аукцион Минфина по доразмещению трехлетних ОФЗ 25076 объемом 20 млрд руб. Ход аукциона совпал с нашими ожиданиями: спрос превысил предложение почти в полтора раза (33,7 млрд руб.), благодаря чему финансовому ведомству удалось продать практически весь запланированный объем и привлечь 19,4 млрд руб. Кроме того, высокий спрос избавил Минфин от необходимости предоставлять участникам премию ко вторичному рынку, и доходность по средневзвешенной цене составила 6,61%, хотя вероятность небольшой премии все же существовала, так как ориентир по доходности находился в диапазоне 6,55–6,65%. После аукциона цена ОФЗ 25076 изменилась незначительно, доходность по итогам торговой сессии снизилась до 6,6%. Вчера покупатели сделали попытку вернуться в сегмент гособлигаций, где пользовалась спросом бумага с дюрацией три–пять лет. С нашей точки зрения, оптимальная стратегия на рынке ОФЗ в настоящий момент заключается в покупке бумаг с указанной дюрацией и удержание их на позиции не менее шести месяцев, так как это позволяет получать доход за счет «скатывания» по кривой, наклон которой остается существенным.

Республика Саха размещает облигации на 2,5 млрд руб., привлекательные с середины диапазона. Вчера стало известно, что 20 мая Республика Саха (Якутия) (ВВ/-/ВВ-) проведет размещение пятилетнего выпуска серии 35003 объемом 2,5 млрд руб. с ориентиром по доходности в диапазоне 7,75–8,25%. По выпуску будет установлен

фиксированный купон в размере 7,95%, выплачиваемый четыре раза в год. Облигационный заем имеет амортизационную структуру: 20% будет выплачено в дату 13-го купона, 20% – в дату 15-го, 20% – в дату 17-го, остальные 40% – в дату выплаты 20-го купона. Согласно нашей модели модифицированная дюрация нового выпуска составит 3,37 лет, из чего следует, что заявленные ориентиры по доходности предполагают премию к кривой ОФЗ в размере 75–125 б.п. У эмитента находятся в обращении четыре выпуска облигаций, один из которых, объемом 2,5 млрд руб., будет погашен уже в конце этого месяца. Наиболее длинным по дюрации является выпуск республика Саха 35002 (дюрация 2,04 лет, УТМ 7,18%), который предоставляет премию в размере 100 б.п. к кривой доходностей ОФЗ. Исходя из котировок уже обращающихся на рынке выпусков, мы считаем заявленный ориентир привлекательным с середины диапазона (от 8%) и рекомендуем инвесторам принимать участие в размещении.

Волгоградская область разместила облигации под 8% – справедливая оценка. Вчера стали известны итоги размещения пятилетних облигаций Волгоградской области (-/-/BB-) серии 34005 объемом 3 млрд руб., ориентир по ставке купона которых находился в диапазоне 7,4–8%. Спрос на бумаги составил 5,2 млрд руб., заявки выставлялись в диапазоне 7,5–8,25%, и в результате ставка первого купона была установлена на уровне 8%, то есть по верхней границе ориентира. В нашем ежедневном выпуске от 10 мая 2011 г. мы обращали внимание инвесторов на то, что предложение может представлять интерес только по верхней границе диапазона, поэтому считаем итоги размещения справедливыми, равно как и оценку выпуска, в связи с чем он едва ли обладает потенциалом снижения доходности.

Акрон (-/B1/B+) решил не медлить с размещением новых облигационных займов. Сегодня Акрон открывает книгу заявок на размещение двух выпусков десятилетних рублевых облигаций объемом 3,75 млрд руб. каждый. Мы ожидаем, что по выпускам будет установлена оферта через три или пять лет. В настоящий момент Акрон реализует масштабную инвестпрограмму, объем которой на 2011 г. оценивается в 8–10 млрд руб. Также стоит учесть, что на начало текущего года краткосрочный долг Акрона составлял около 13 млрд руб. (около 37% от совокупных долговых обязательств). Принимая во внимание котировки выпусков промышленных компаний с рейтингом уровня B1/B+, мы считаем, что бумаги Акрона должны предлагать премию к ОФЗ в размере 150–170 б.п., и, как следствие, оцениваем справедливый уровень доходности облигаций Акрона в 8,05% на горизонте три года и 8,8% на срок пять лет. Мы ожидаем, что размещаемые выпуски будут включены в список «A1», в который входят обращающиеся выпуски компании.

*Ольга Стерина, sterinaoa@uralsib.ru
Мария Радченко, radchenkomg@uralsib.ru*

ДЕНЕЖНЫЙ РЫНОК

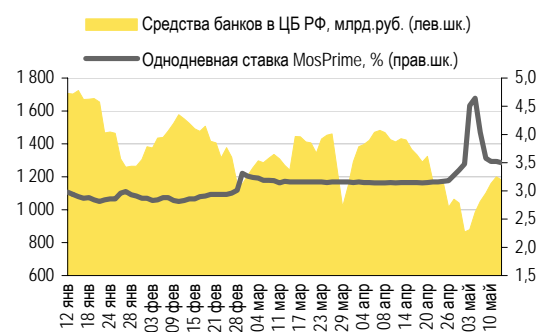
Денежный рынок

Ставки МБК снижаются на фоне достаточной ликвидности

Несмотря на некоторое уменьшение ликвидности накануне, ее уровень в целом остается приемлемым. Остатки на корсчетах кредитных учреждений в ЦБ сократились на 22,2 млрд руб. до 705,5 млрд руб., депозиты банков в ЦБ увеличились на 1,8 млрд руб. до 474,3 млрд руб. Ставки МБК снизились: индикативная ставка MosPrime по однодневным кредитам потеряла 2 б.п. и опустилась до 3,5%, прочие ставки MosPrime упали на 1–3 б.п. Сегодня мы не ожидаем существенных изменений в уровне ликвидности, однако завтра ее объем может сократиться в связи с предстоящей в понедельник уплатой страховых взносов компаниями.

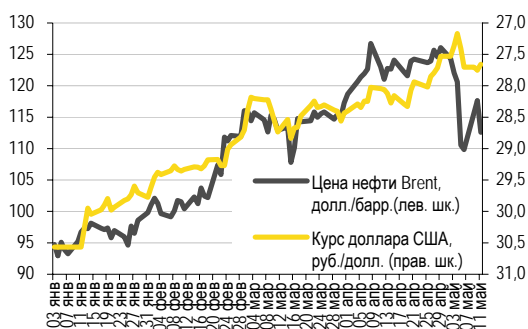
Рубль укрепился против бивалютной корзины на 15 копеек до 33,07 руб. Курс доллара на ММВБ снизился на 9 копеек до 27,66 руб./долл., евро упал на 22 копейки до 39,68 руб./евро, что является двухмесячным минимумом. Интерес инвесторов к покупке рискованных активов уменьшился, и, как следствие, вчера на фондовых рынках отмечалась негативная динамика. Brent подешевела на 4%, индекс доллара повысился на 1%, евро укрепился против доллара на 1,5%. Сегодня рубль, скорее всего, снизится по отношению к доллару до 27,8–27,9 руб./долл. Сегодня ожидается выход ряда макроэкономических индикаторов в США, в том числе данных о заявках на пособия по безработице, индекс цен производителей и отчет о розничных продажах за апрель, которые, по всей видимости, и определяют дальнейшую динамику валютных котировок и тенденции на фондовых рынках.

Совокупные средства банков в ЦБ РФ, млрд руб., и однодневная ставка MosPrime, %



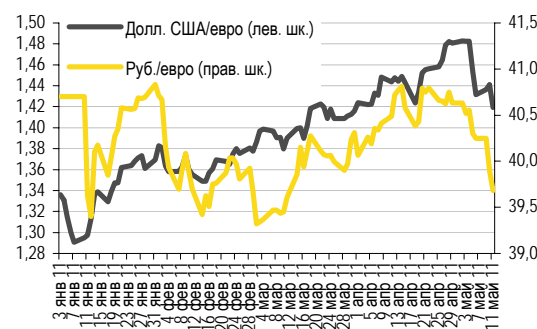
Источники: ЦБ РФ

Курс руб./долл. и цена барреля нефти Brent, долл.



Источники: Bloomberg, ММВБ

Курс евро относительно доллара США и рубля



Источники: Bloomberg, ММВБ

Леонид Слипченко, slipchenkola@uralsib.ru
 Наталья Майорова, mayorovang@uralsib.ru
 Наталия Березина, berezinana@uralsib.ru

КОРПОРАТИВНЫЕ СОБЫТИЯ

ОГК-5 (Ваз)

Финансовые результаты за I квартал 2011 г.: фундаментальные показатели по-прежнему сильные

Впечатляющее повышение рентабельности... Вчера ОГК-5, оптовая генерирующая компания, подконтрольная итальянскому энергетическому гиганту Enel, опубликовала достаточно высокие результаты по МСФО за I квартал 2011 г. Выручка повысилась на 15,3% (*здесь и далее динамика показателей приведена относительно I квартала 2010 г.*) и составила 15,5 млрд руб., при этом увеличение выручки было достигнуто прежде всего за счет роста средней цены электроэнергии на 21,3% год к году (без учета платежей за мощность). Рост операционных расходов при этом отставал от темпов увеличения выручки, составив 14,1%. В I квартале 2011 г. EBITDA – наиболее надежный, с нашей точки зрения, индикатор состояния энергетических компаний – увеличилась на 20,2% до 3,7 млрд руб., что предполагает рост рентабельности по EBITDA на 1,0 п.п. до 24%.

...благодаря росту спотовых цен и продолжению либерализации рынка. На показателях рентабельности компании в I квартале 2011 г. позитивно отразились следующие факторы:

- Продолжение либерализации оптового рынка электроэнергии (в I квартале 2011 г. ее уровень составил почти 85% против 60% годом ранее);
- Рост спотовых цен на электроэнергию в европейской части России на 20%, который позволил компании увеличить газовый и угольный спред (разницу между спотовой ценой и топливной составляющей) на 93% и 38% соответственно до 138 руб./МВт и 447 руб./МВт;
- Запуск долгосрочного рынка мощности.

Долговая нагрузка продолжает снижаться. На конец I квартала 2011 г. чистый долг компании практически не изменился по сравнению с его значением на начало года и составил 20,23 млрд руб. (по сравнению с 20,2 млрд руб. на начало года). При этом благодаря росту операционной прибыли в отчетном периоде долговая нагрузка ОГК-5 в терминах Чистый долг / LTM EBITDA сократилась до 1,4 против 1,5 на начало 2010 г.

Реакция в котировках облигаций маловероятна, ждем предложения нового долга. Мы нейтрально относимся к выпускам Энел ОГК5-1 (УТМ 5,4% к погашению в сентябре 2011 г.) и Энел ОГК5-БО15 (УТР 6% к ofercie в июне 2012 г.) на текущих уровнях и не ожидаем изменения котировок на фоне публикации хорошей отчетности. Облигации ОГК-5 торгуются со спредом к ОФЗ в размере менее 100 б.п., так же как и выпуски сопоставимого с ОГК-5 по уровню кредитного рейтинга Мосэнерго (S&P: BB-). Однако стоит отметить, что короткий выпуск Энел ОГК5-1 не отличается высокой ликвидностью. Учитывая, что на 31 марта текущего года объем открытых лимитов ОГК-5 в банках составлял порядка 38,5 млрд руб., мы не сомневаемся в успешном погашении выпуска Энел ОГК5-1 в сентябре. Мы также не исключаем, что в текущем году компания может предложить рынку новые выпуски облигаций (у ОГК-5 зарегистрировано 16 выпусков биржевых облигаций общим объемом 50 млрд руб.), учитывая необходимость финансирования масштабной инвестпрограммы (ранее Enel сообщала, что в 2010–2014 гг. объем инвестиций в российские активы составит порядка 982 млн евро).

Мария Радченко, radchenkomg@uralsib.ru

Матвей Тайц, tai_ma@uralsib.ru

Александр Селезнев, seleznevae@uralsib.ru

ВЭБ (BBB/Ваа1/BBB)

Квартальный убыток вследствие высоких отчислений в резервы – опубликована отчетность по МСФО за IV квартал и весь 2010 г.

В целом нейтрально, картину портят по-прежнему высокие отчисления в резервы. Банк опубликовал отчетность по МСФО за IV квартал и весь 2010 г.: по итогам последних трех месяцев прошлого года банк зафиксировал чистый убыток, что объясняется высокими отчислениями в резервы. Косвенно это свидетельствует о сохраняющихся проблемах с качеством активов, которое мы оцениваем как приемлемое. Тем не менее банк продолжает поддерживать высокую ликвидность баланса, которая вкупе с высокой достаточностью капитала позволяет сделать вывод о фундаментальной устойчивости финансового состояния ВЭБа. В целом мы считаем опубликованную отчетность нейтральной.

Потенциал для опережающего роста котировок отсутствует. На локальном рынке рублевые облигации ВЭБа, за исключением самого длинного выпуска ВЭБ-6, торгуются на одном уровне с бумагами других государственных банков и со спредом в среднем в 105 б.п. к рублевым свопам. По ВЭБ-6 спред примерно на 8 б.п. уже, что, на наш взгляд, скорее говорит о переоцененности последнего, нежели о потенциале роста котировок для двух более коротких выпусков, особенно в свете продолжающегося ужесточения кредитно-денежной политики. На внешнем рынке ситуация в точности противоположная: разница в спредах к долларovým свопам между выпусками VEB '25 и VEB '17 составляет 51 б.п. (и 31 б.п. для VEB '25 и VEB '20), что указывает на ожидания роста ставок со стороны участников рынка. Мы придерживаемся того же мнения, поэтому, несмотря на столь значительную разницу в спредах, мы не рекомендуем покупать длинные выпуски.

Надежда Мырскова, myrsikovanv@uralsib.ru

КАЛЕНДАРЬ ПРЕДСТОЯЩИХ СОБЫТИЙ

Долговой рынок

14 мая	Погашение МинФин-7 (1750 млн долл).
16 мая	Оферта Росбанк-8 (А3) (5 млрд руб.). Оферта Росбанк-10 (А5) (5 млрд руб.).
17 мая	Погашение Мособлгаз-1 (2,5 млрд руб.). Погашение МГ групп-3 (1,8 млрд руб.).
18 мая	Погашение Инпром-3 (1,3 млрд руб.).
19 мая	Оферта МТС-4 (15 млрд руб.).
20 мая	Оферта АКБ Авангард-3 (1,5 млрд руб.). Оферта Белон-Финанс-2 (2 млрд руб.). Оферта РЖД-9 (15 млрд руб.). Погашение ЭнергоСтрой-Финанс-1 (1,5 млрд руб.). Погашение Национальный капитал-2 (3 млрд руб.).

Денежный рынок

15 апреля	Выплата страховых взносов
20 апреля	Выплата 1/3 НДС за I квартал 2011 г.
25 апреля	Выплата акцизов и НДСПИ
28 апреля	Выплата налога на прибыль
16 мая	Выплата страховых взносов
20 мая	Выплата 1/3 НДС за I квартал 2011 г.
25 мая	Выплата акцизов и НДСПИ
30 мая	Выплата налога на прибыль

КАЛЕНДАРЬ ОФЕРТ

Дата оферты	Выпуск	Объем выпуска, млн руб.	Цена оферты, %	Ставка предыдущег о купона, %	Новая ставка купона, %	Дата следующей оферты / погашения
22.04.11	Объединенные кондитеры-Финанс-2	3 000	100	15,0	10,5	18 апреля 2012
	Моссельпром Финанс-2	1 500	100	14,0	12,25	12 апреля 2012
25.04.11	Мой Банк-5	5 000	100	12,96	10,0	19 апреля 2012
	Газпром нефть-4	10 000	100	16,7	8,2	10 апреля 2018
	Тензор-Финанс БО-1	300	100	12,0	12,0	18 октября 2011
26.04.11	Промтрактор-Финанс-3	5 000	100	18,0	18,0	1 августа 2011
28.04.11	ЧТПЗ-3	8 000	100	8,0	8,0	24 апреля 2012
	Каспийская Энергия Финанс-1	1 000	100	15,8	12,5	24 апреля 2012
29.04.11	Первобанк БО-01	1 500	100	10,0	8,1	25 апреля 2012
	Разгуляй-Финанс 5	2 000	100	0	0	28 октября 2011
05.05.11	МКБ-5	2 000	100	8,5	7,4	25 апреля 2012
06.05.11	Бинбанк-2	1 000	100	10,5	8,85	28 апреля 2012
	Росбанк-8 (А3)	5 000	100	12,0	6,9	6 ноября 2013
16.05.11	Росбанк-10 (А5)	5 000	100	12,0	7,4	7 ноября 2014
19.05.11	МТС-4	15 000	100	16,75	-	-
	АКБ Авангард-3	1 500	100	9,25	8,0	11 мая 2012
20.05.11	Белон-Финанс-2	2 000	100	17,0	17,0	25 августа 2011
	РЖД-9	15 000	100	0,1	6,9	13 ноября 2013

Рынок рублевых облигаций

Выпуск	Объем, млн	Купон, %	Дата			Месяцев до		Цена	Изм.	Торговый объем, шт (осн.+РПС)	Котировки		Доходность, %			Дюр, лет	Рейтинг F/M/S	Сектор
			купона	оферты	погаш	офрт	погаш				покупка	продажа	офрт	погаш	текущ			
КОРПОРАТИВНЫЕ РУБЛЕВЫЕ ОБЛИГАЦИИ																		
7Контин.02	7 000 R	9.00	16.06.11		14.06.12		13.3				91.13						торговля	
Авангард-03	1 500 R	9.25	13.05.11		10.05.13		24.3	100.04					9.44	4.61	1.64		банки	
АИЖК 10об	6 000 R	8.05	15.05.11		15.11.18		91.5	100.95					8.05	1.94	3.74	/A3/BBB	финансы	
АИЖК 11об	10 000 R	8.20	15.06.11		15.09.20		113.8	100.40			100.06	101.20	7.42	2.06	4.52	/A3/BBB	финансы	
АИЖК 16об	10 000 R	8.25	15.06.11		15.09.21		126.0	99.90	4		99.60	99.89	8.53	2.08	5.31	/A3/BBB	финансы	
АИЖК 17об	8 000 R	9.05	15.07.11		15.04.22		133.1	103.47	0.52		102.95	103.25	8.77	2.18	5.76	/A3/BBB	финансы	
АИЖК 18об	7 000 R	8.00	15.07.11	15.04.16	15.07.23	60.0	148.3	101.10	-0.15	150 315	100.80	101.40	7.95	1.97	3.80	/A3/BBB	финансы	
АИЖК 20об	5 000 R	8.60	15.06.11		15.12.27		202.1	102.55			102.10	103.00		8.57	3.88	7.85	/A3/BBB	финансы
АИЖК 4об	900 R	8.70	01.08.11		01.02.12		8.9	102.01		50 100	102.02	102.50		5.99	2.15	0.67	/A3/BBB	финансы
АИЖК 5об	2 200 R	7.35	15.07.11		15.10.12		17.4	101.58			101.31	101.70		5.69	1.80	0.85	/A3/BBB	финансы
АИЖК 6об	2 500 R	7.40	15.07.11		15.07.14		38.7	101.54			97.02	101.75		6.79	1.82	1.87	/A3/BBB	финансы
АИЖК 7об	4 000 R	7.68	15.07.11		15.07.16		63.1	100.79	0.09		100.45	100.70		7.63	1.90	2.88	/A3/BBB	финансы
АИЖК 8об	5 000 R	7.63	15.06.11	15.03.14	15.06.18	35.0	86.4	100.94	0.44		100.00	101.10	7.34	1.90	1.82	/A3/BBB	финансы	
АИЖК-А19	6 000 R	7.70	15.05.11		15.11.24		164.6										/A3/BBB	
АиФ-02	1 000 R	11.25	24.06.11	23.12.11	21.12.12	8.0	19.7	100.69		34 900	100.80	101.00	10.28	5.57	0.54		телеком	
АК БАРС-03	10 000 R	7.90	25.10.11		25.10.11		5.6	100.76		8	100.77	101.24		6.27	3.91	0.43	BB/Baa3/	банки
АК БАРС-04	5 000 R	8.25	18.10.11	24.04.12	15.10.13	12.0	29.6	102.29			101.65	102.39	5.67	4.02	0.88	BB/Baa3/	банки	
Акрон-2	3 500 R	14.05	22.09.11	26.09.11	19.09.13	5.0	28.7	103.34			103.01	103.49	4.65	6.78	0.36	B+/B1/	сырьё	
Акрон-3	3 500 R	13.85	25.05.11	25.05.12	20.11.13	13.0	30.8	107.60	-0.10	12	107.60	107.94	6.22	6.42	0.90	V+/B1/	сырьё	
Алроса-20	3 000 R	8.95	28.06.11		23.06.15		50.1	104.40	0.10	28 401	104.30	104.40		7.92	2.14	3.22	BB-/Baa3/BB-	сырьё
Алроса-21	8 000 R	8.25	23.06.11	25.06.13	18.06.15	26.0	50.0	102.70		310 550	102.55	102.83	7.00	2.00	1.83	BB-/Baa3/BB-	сырьё	
Алроса-22	8 000 R	8.25	28.06.11	28.06.13	23.06.15	26.0	50.1	102.55		452 762	102.55	102.86	7.10	2.01	1.83	BB-/Baa3/BB-	сырьё	
Алроса-23	7 000 R	8.95	23.06.11		18.06.15		50.0	104.30		95 765	104.30	104.40		7.94	2.14	3.20	BB-/Baa3/BB-	сырьё
Альфа-Банк-01	5 000 R	8.25	09.08.11	04.02.14	02.02.16	33.0	57.6	101.70	-0.01	223 905	101.65	101.74	7.69	4.04	2.29	BB/Baa1/B+	банки	
АптЗ6и6-2 об	2 000 R	18.00	07.06.11		05.06.12		13.0	100.00		10 278	99.91	100.00		19.21	4.49	0.49		торговля
Атомэнер6	10 000 R	7.50	15.08.11		15.08.14		39.7	99.80	-0.25	99	99.80	100.09		7.55	7.52	2.66	//BBB-	энергетика
Аэрофлот БО-1	6 000 R	7.75	10.10.11		08.04.13		23.3	101.80	-0.03		101.50	101.95		6.74	3.80	1.74	BB+/	транспорт
Аэрофлот БО-2	6 000 R	7.75	10.10.11		08.04.13		23.3	101.50	-0.50	3	101.50	101.95		6.90	3.81	1.74	BB+/	транспорт
Банк Санкт-Петербур	5 000 R	8.10	11.10.11	13.10.11	09.04.13	5.0	23.3	100.60			100.35	100.65	6.63	4.01	0.40	/Ba3/	банки	
Банк Санкт-Петербур	5 000 R	7.50	26.09.11	26.03.12	23.09.13	11.0	28.9	100.60		7 500	100.22	100.59	6.89	3.72	0.80	/Ba3/	банки	
Банк Санкт-Петербур	3 000 R	8.50	16.06.11	13.12.12	12.12.13	19.0	31.5	101.80		20 259	100.00	101.80	7.41	4.16	1.38	/Ba3/	банки	
БанкИск-1	10 000 R	6.45	29.07.11		29.07.11		2.6	100.22			81.00			5.44	3.21	0.20	BBB-/Baa1/	банки
БанкИск-2	10 000 R	7.55	05.08.11		01.02.13		21.1	100.00			75.00			7.68	3.76	1.51	BBB-/Baa1/	банки
Башнефть-01	15 000 R	12.50	21.06.11	21.12.12	13.12.16	20.0	68.1	108.25	-0.40	42 002	108.26	108.45	7.06	5.76	1.36		сырьё	
Башнефть-02	15 000 R	12.50	21.06.11	21.12.12	13.12.16	20.0	68.1	108.25		930	108.00	108.45	7.06	5.76	1.36		сырьё	
Башнефть-03	20 000 R	12.50	21.06.11	21.12.12	13.12.16	20.0	68.1	108.45	0.25	3 946	108.01	108.45	6.94	5.75	1.36		сырьё	
Белон 02	2 000 R	17.00	25.08.11		23.02.12		9.6	101.80			101.70	102.50		14.93	8.33	0.65		металлургия
Бинбанк-2	1 000 R	8.85	28.10.11	28.04.12	29.04.13	12.0	24.0	100.58			98.50	110.00	8.38	4.41	0.87	/B2/B-	банки	
БНП Парижа-01	2 000 R	7.70	27.09.11		29.03.14		35.1											банки
ВБД ПП 3об	5 000 R	7.45	31.08.11		27.02.13		21.9	101.95			101.00	101.45	6.38	3.64	1.60	/Ba3/BB-	потреб. тов.	
ВБД ПП БО-01	3 000 R	7.35	14.10.11	12.10.12	11.10.13	17.0	29.5	101.18			100.60	101.21	6.57	3.62	1.29	/Ba3/BB-	потреб. тов.	
ВБД ПП БО-02	3 000 R	7.35	14.10.11	12.10.12	11.10.13	17.0	29.5	101.56			101.00	101.21	6.28	3.61	1.29	/Ba3/BB-	потреб. тов.	
ВБД ПП БО-03	3 000 R	7.35	14.10.11	12.10.12	11.10.13	17.0	29.5	100.71		390 250	101.07	101.21	6.93	3.64	1.28	/Ba3/BB-	потреб. тов.	
ВБД ПП БО-06	5 000 R	7.90	30.06.11		27.06.13		25.9	101.95		230 754	100.00			7.01	3.86	1.82	/Ba3/BB-	потреб. тов.
ВБД ПП БО-07	5 000 R	7.90	30.06.11		27.06.13		25.9	101.99		50 000	100.00			6.99	3.86	1.82	/Ba3/BB-	потреб. тов.
ВБД ПП БО-08	5 000 R	7.35	14.10.11	12.10.12	11.10.13	17.0	29.5	101.21	0.01	70 000	100.71	101.21	6.55	3.62	1.29	/Ba3/BB-	потреб. тов.	
ВИА АИЖК А	9 440 R	8.50	15.06.11		15.03.40		351.2	101.94			102.30			8.49	2.10	10.15	/A3/	финансы
ВикторияФ-БО-01	2 000 R	8.00	16.08.11		12.02.13		21.4	87.50			75.00	100.00		17.11	4.56	1.40	отозван/	торговля
ВК-Инвест1	10 000 R	9.25	22.07.11		19.07.13		26.7	104.50		500 000	104.50	105.25		7.11	4.41	1.86	/Ba3/BB-	телеком
ВК-Инвест3	10 000 R	15.20	12.07.11	14.07.11	08.07.14	2.0	38.5	101.65	-0.12	350	101.57	101.65	5.10	7.46	0.17	/Ba3/BB-	телеком	
ВК-Инвест6	10 000 R	8.30	18.10.11		13.10.15		53.9	100.50	0.29	62 030	100.16	100.60		8.33	4.12	3.49	/Ba3/BB-	телеком
ВК-Инвест7	10 000 R	8.30	18.10.11		13.10.15		53.9	100.40	-0.05	7 000	100.10	100.60		8.36	4.12	3.49	/Ba3/BB-	телеком
ВлгТлкВТ-4	3 000 R	6.65	07.06.11		03.09.13		28.2											телеком
ВнешрпБ01	1 500 R	9.00	18.05.11	21.11.11	14.11.12	6.0	18.4											банки
Водоканал Спб-1	2 000 R	8.80	15.06.11		09.12.15		55.8	101.60				101.50		8.54	4.32	3.45	/B2/B	сервис
ВостЭксБ01	1 000 R	7.50	08.09.11		07.03.13		22.2	98.57			78.00	100.50		8.53	3.79	1.58	/B2/	банки
ВостЭксБ05	1 000 R	9.00	20.10.11	23.04.12	17.10.13	12.0	29.7	100.83		181 300	100.60	101.10	8.13	4.45	0.86		банки	
ВТБ - 5 об	15 000 R	7.40	21.07.11		17.10.13		29.7	100.00		150 300	100.00	100.90		7.61	1.84	2.09	BBB/Baa1/BBB	банки
ВТБ - 6 об	15 000 R	7.20	13.07.11	13.07.12	06.07.16	14.0	62.8	101.45	-0.10	210 109	101.42	101.45	6.01	1.77	1.07	BBB/Baa1/BBB	банки	
ВТБ 24-1-ИП	15 000 R	9.70	15.06.11	20.12.11	10.12.14	7.0	43.6	102.46			102.30	102.45	5.42	2.36	0.56	BBB/Baa1/BBB	банки	
ВТБ БО-01	5 000 R	7.60	17.06.11		15.03.13		22.5	102.13	-0.12	150 000	101.00	102.30		6.52	1.86	1.62	BBB/Baa1/BBB	банки
ВТБ БО-02	5 000 R	7.60	17.06.11		15.03.13													

Рынок рублевых облигаций

Выпуск	Объем, млн	Купон, %	Дата			Месяцев до		Цена	Изм.	Торговый объем, шт (осн.+РПС)	Котировки		Доходность, %			Дюр. лет	Рейтинг F/M/S	Сектор
			купона	оферты	погаш	офрт	погаш				покупка	продажа	офрт	погаш	текущ			
КОРПОРАТИВНЫЕ РУБЛЕВЫЕ ОБЛИГАЦИИ (продолжение)																		
ГАЗПРОМ А13	5 000 R	13.12	28.06.11		26.06.12		13.7	108.49	0.06	13 849	108.25	108.49		5.33	6.03	0.99	BBB/Baa1/BBB	сырье
ГАЗПРОМ А8	5 000 R	7.00	27.10.11		27.10.11		5.6	101.22			101.01	101.35		4.35	3.45	0.44	BBB/Baa1/BBB	сырье
ГАЗПРОМ А9	5 000 R	7.23	17.08.11		12.02.14		33.6	100.07			100.10	101.00		7.32	3.60	2.34	BBB/Baa1/BBB	сырье
ГазпромБ 2	5 000 R	6.54	25.05.11		20.11.13		30.8										/Baa3/BB	банки
ГазпромБ 3	10 000 R	5.75	11.07.11		10.10.11		5.1										/Baa3/BB	банки
ГазпромБ 4	20 000 R	7.85	19.05.11		15.11.12		18.5	100.18						6.49	3.41	1.34	/Baa3/BB	банки
ГазпромБ 5	20 000 R	6.85	26.05.11		22.11.12		18.7	100.19						6.83	3.41	1.35	/Baa3/BB	банки
ГазпромБ БО-01	10 000 R	7.75	08.06.11		08.12.13		31.4	101.30	0.27	5 463	101.10	101.45		7.31	3.81	2.16	/Baa3/BB	банки
Газпромнефть БО-5	10 000 R	7.15	11.10.11		09.04.13		23.3	100.91	-0.59	778 464	100.90	101.50		6.74	3.53	1.70	/Baa3/BBB-	сырье
Газпромнефть БО-6	10 000 R	7.15	11.10.11		09.04.13		23.3	101.44	1.34		100.50	102.00		6.44	3.51	1.71	/Baa3/BBB-	сырье
Газпромнефть-10	10 000 R	8.90	09.08.11	30.01.18	26.01.21	82.0	118.3	103.50	-0.30	50 000	103.00	103.99	8.38	4.29	4.73	/Baa3/BBB-	сырье	
Газпромнефть-8	10 000 R	8.50	09.08.11		02.02.16		57.6	102.55	0.20	115 993	102.35	102.55		7.99	4.13	3.64	/Baa3/BBB-	сырье
Газпромнефть-9	10 000 R	8.50	09.08.11	02.02.16	26.01.21	58.0	118.3	102.75	0.50	55 221	102.40	103.08	7.94	4.12	3.64	/Baa3/BBB-	сырье	
ГенерКомп1	2 000 R	8.50	21.06.11		21.06.11		1.4				99.00						/Baa3/BBB-	энергетика
ГидроОГК-1	5 000 R	8.10	29.06.11		29.06.11		1.6	100.40	-0.09	120	100.42	100.49		5.06	4.02	0.13	/Baa3/BBB-	энергетика
Главная дорога-03	8 000 R	5.00	21.11.11		30.10.28		212.7	94.00						9.19	5.30	10.30		транспорт
Глобксбанк БО-01	5 000 R	8.30	16.08.11		16.02.13		21.6	101.15	-0.15	2 981	101.15	101.34		7.73	4.07	1.54	BB/BB-	банки
Глобксбанк БО-02	5 000 R	8.10	22.07.11	25.01.12	22.07.13	9.0	26.8	101.06	0.16		100.60	101.00	6.54	3.98	0.65	BB/BB-	банки	
Глобксбанк БО-03	3 000 R	8.10	08.06.11	13.06.12	08.12.13	13.0	31.4	100.81	-0.64		100.75	101.30	7.34	4.01	0.96	BB/BB-	банки	
Глобксбанк БО-05	2 000 R	8.10	08.06.11	13.06.12	08.12.13	13.0	31.4	100.98	0.48		100.35	101.29	7.17	4.00	0.96	BB/BB-	банки	
Группа Разг. БО-09	2 000 R		26.11.37		15.12.11		7.3											с/х
ГСС 01	5 000 R	9.25	22.09.11	27.09.11	26.03.17	5.0	71.5	101.00	-0.04	112 515	75.02	101.00	6.28	4.57	0.36	BB//	машиностр.	
ГСС БО-01	3 000 R	8.25	24.06.11	23.12.11	20.12.13	8.0	31.8	100.60		12 000	100.70	100.70	7.35	4.09	0.56	BB//	машиностр.	
ГСС БО-02	3 000 R	7.50	25.10.11	24.04.12	22.04.14	12.0	35.9	99.70	-0.30	5	99.68	100.02	7.98	3.75	0.87	BB//	машиностр.	
ГСС БО-03	3 000 R	8.25	25.10.11	23.04.13	22.04.14	24.0	35.9	100.85	0.05	90 454	100.65	100.85	7.92	4.08	1.70	BB//	машиностр.	
ГЭС 02	1 500 R	12.00	25.10.11		23.04.13		23.8	102.54			75.00			10.80	5.84	1.62		торговля
ДальСвяз2об	2 000 R	7.60	01.06.11		30.05.12		12.8										BB-/Baa3/	телеком
ДальСвязБ05	1 500 R	15.00	19.07.11	21.07.11	17.07.12	2.0	14.4											телеком
ДВТГ-Ф 02	5 000 R	7.75	21.07.11		18.07.13		26.6	18.99		4	10.11	18.99		150.18	20.35	0.66		транспорт
ДГК-01	5 000 R	7.75	09.09.11		08.03.13		22.2				90.00							энергетика
ДжейЭфСиг1	2 000 R	5.00	20.10.11		20.10.11		5.4	97.50			95.00	99.99		11.22	2.56	0.40	//отозван	торговля
ДМЦЕНТРоБ1	1 150 R	8.50	05.06.11		26.05.15		49.2	98.45	1.45		97.01	97.70		9.16	4.28	3.09		торговля
ЕАБР-3	5 000 R	10.50	01.11.11	03.11.11	25.10.16	6.0	66.5	102.49			102.35	102.59	5.13	5.11	0.47	BBB/A3/BBB	банки	
ЕАБР-4	5 000 R	7.70	16.08.11	11.02.14	06.02.18	34.0	82.1	100.75			100.65	101.10	7.38	3.81	2.40	BBB/A3/BBB	банки	
ЕБРР 03обл	7 500 R	3.98	08.06.11		07.09.11		4.0	100.25		2 100	100.00	100.25		3.24	0.99	0.31	AAA/Aaa/AAA	банки
ЕБРР 04обл	3 000 R	3.70	16.06.11		12.06.14		37.6	100.50			100.00	101.00		3.57	0.92	2.82	AAA/Aaa/AAA	банки
ЕБРР 05обл	5 000 R	9.50	13.07.11		09.04.14		35.5	100.55	0.25		100.00	101.00		3.50	0.94	2.67	AAA/Aaa/AAA	банки
ЕвразХолдФ-1	10 000 R	9.25	23.09.11	22.03.13	13.03.20	23.0	107.6	103.45	-0.24	52 000	102.81	103.70	7.36	4.46	1.62	V+/B1/B	металлургия	
ЕвразХолдФ-2	10 000 R	9.95	31.10.11	28.10.15	19.10.20	54.0	115.0	105.80	0.25	40 001	105.55	106.20	8.53	4.69	3.44	V+/B1/B	металлургия	
ЕвразХолдФ-3	5 000 R	9.25	23.09.11	22.03.13	13.03.20	23.0	107.6	103.40		13 000	102.52	103.75	7.39	4.46	1.62	V+/B1/B	металлургия	
ЕвразХолдФ-4	5 000 R	9.95	31.10.11	28.10.15	19.10.20	54.0	115.0	106.23			104.53	106.00	8.41	4.67	3.44	V+/B1/B	металлургия	
ЕвроХим-02	5 000 R	8.90	05.07.11	03.07.15	26.06.18	50.0	86.8	102.60	1.10	9 736	102.00	103.00	8.13	4.33	3.33	BB//BB	химия	
ЕвроХим-03	5 000 R	8.25	25.05.11	18.11.15	14.11.18	55.0	91.5	100.45	-0.10	1 589	99.90	101.00	8.13	4.10	3.58	BB//BB	химия	
ЕЭСК-02	1 000 R	8.74	06.10.11		05.04.12		11.0				75.00							энергетика
Желдорил-2	2 500 R	12.00	20.10.11		19.04.12		11.5				96.21							финансы
Желдорил-3	2 000 R	13.00	21.09.11		19.09.12		16.6				100.00							финансы
Железобет1	1 000 R	10.00	27.05.11		27.05.11		0.5				81.00							производство
Зенит Зобл	3 000 R	8.10	09.11.11		09.11.11		6.1	101.37			101.25	101.40		5.35	3.98	0.47	V/Baa3/	банки
Зенит 5обл	5 000 R	7.50	07.06.11	05.06.12	04.06.13	13.0	25.2	100.86	-0.04	30 000	100.85	101.00	6.76	3.71	0.95	V/Baa3/	банки	
Зенит 6обл	3 000 R	8.00	05.07.11	05.07.12	01.07.14	14.0	38.2	101.35	-0.10	55 501	101.35	101.45	6.83	3.94	1.03	V/Baa3/	банки	
Зенит БО-01	5 000 R	7.10	07.10.11	07.04.12	07.04.13	11.0	23.2	100.65	0.15	45	100.45	100.60	6.44	3.54	0.84	V/Baa3/	банки	
Зенит БО-02	5 000 R	7.75	22.09.11	26.09.12	22.09.13	17.0	28.8	101.23	0.03		101.20	101.33	6.85	3.86	1.24	V/Baa3/	банки	
ИжАвто 02	2 000 R	18.00	09.06.11		09.06.11		1.0											автомобиль
ИКС5Фин 01	9 000 R	7.95	05.07.11		01.07.14		38.2	99.62			99.00	100.25		8.24	3.98	2.56	//B+	торговля
ИКС5Фин 04	8 000 R	18.46	09.06.11	13.06.11	02.06.16	1.0	61.6	101.00		25 995	100.95	101.09	4.91	9.11	0.08	//B+	торговля	
Инвестторбанк БО-0	2 000 R	9.60	25.05.11	25.05.12	25.11.13	13.0	31.0	100.80	-0.20	1 086	101.25	101.25	8.96	4.72	0.89		банки	
Инпром 03	1 300 R	9.50	18.05.11		18.05.11		0.2	99.96						11.70	4.74	0.02		металлургия
ИнтеграФ-2	3 000 R	16.75	31.05.11		29.11.11		6.7	105.37			104.90	105.44		6.79	7.93	0.48		сервис
Интурист-2	2 000 R	14.00	24.05.11	29.07.11	21.05.13	3.0	24.7	104.85		450	104.06	104.50	-24.14	6.66	0.27			сервис
Иркут БО-01	5 000 R	9.25	13.09.11		10.09.13		28.4	102.90	-0.15	39 999	102.41			8.01	4.48	1.97	/Baa2/	машиностр.
ИрктЭнерго БО-01	3 000 R	7.60	11.10.11		08.04.14		35.4	100.16		15 000	100.05	100.20		7.68	3.78	2.46	/отозван/В-	энергетика
ИрктЭнерго1	5 000 R	15.50	02.06.11		28.11.13		31.1	102.48			103.26			14.81	7.54	1.81	/отозван/В-	энергетика
ИтераФ-1	5 000 R	10.30	24.05.11	30.05.11	20.11.12	1.0	18.6	100.15		41								

Рынок рублевых облигаций

Выпуск	Объем, млн	Купон, %	Дата			Месяцев до		Цена	Изм.	Торговый объем, шт (осн.+РПС)	Котировки		Доходность, %			Дюр, лет	Рейтинг F/M/S	Сектор
			купона	оферты	погаш	офрт	погаш				покупка	продажа	офрт	погаш	текущ			
КОРПОРАТИВНЫЕ РУБЛЕВЫЕ ОБЛИГАЦИИ (продолжение)																		
Ленэнерго2	3 000 R	8.54	29.07.11		27.01.12		8.7	101.60		60 008	101.60	102.09		6.29	4.19	0.65	/Ba2/	энергетика
Ленэнерго3	3 000 R	8.02	19.10.11		18.04.12		11.4	102.14	0.04	61 150	101.90	102.30		5.72	3.92	0.87	/Ba2/	энергетика
ЛОКОБанк 5	2 500 R	9.25	28.07.11	04.08.11	23.07.15	3.0	51.1	100.54		9 872	99.50	100.54	6.14	4.59	0.22	B-/B2/	банки	
ЛОКОБанк БО-01	2 500 R	8.50	11.08.11	09.02.12	06.02.14	9.0	33.4	100.50		100 000	100.50	100.85	7.92	4.22	0.68	B-/B2/	банки	
ЛСР 02 обл	5 000 R	9.80	04.08.11	31.01.13	01.08.13	21.0	27.1	103.20		1 888	103.20	103.54	7.92	4.74	1.48	B-/B2/	строительство	
ЛСР БО-01	1 500 R	10.50	28.06.11	02.07.12	25.06.13	14.0	25.9	103.22	0.02		103.10	103.60	7.49	5.07	1.00	B/B2/	строительство	
ЛСР БО-02	2 000 R	10.00	13.09.11		10.09.13		28.4	103.85	0.15		103.65	104.00		8.31	4.80	1.95	B/B2/	строительство
ЛСР БО-03	2 000 R	9.50	22.09.11		20.03.14		34.8	103.05	0.05	21 601	103.03	103.20		8.44	4.60	2.35	B/B2/	строительство
ЛСР-Иньв 02	3 000 R	9.25	14.07.11		14.07.11		2.1				100.11						B/B2/	строительство
ЛукойлЗобл	8 000 R	7.10	09.06.11		08.12.11		7.0	101.30		250	101.21	101.30		4.84	3.50	0.54	BBB-/Baa2/BBB-	сырье
Лукойл4обл	6 000 R	7.40	09.06.11		05.12.13		31.3	101.20	0.15	20 000	101.15	101.73		7.00	3.65	2.17	BBB-/Baa2/BBB-	сырье
ЛукойлБО01	5 000 R	13.35	08.08.11		06.08.12		15.1	108.65	-0.11	12 001	108.65	109.09		6.08	6.13	1.09	BBB-/Baa2/BBB-	сырье
ЛукойлБО02	5 000 R	13.35	08.08.11		06.08.12		15.1	108.85	-0.15	67 302	108.50	109.10		5.92	6.12	1.09	BBB-/Baa2/BBB-	сырье
ЛукойлБО03	5 000 R	13.35	08.08.11		06.08.12		15.1	108.50		1 201	108.50	109.10		6.21	6.14	1.09	BBB-/Baa2/BBB-	сырье
ЛукойлБО04	5 000 R	13.35	08.08.11		06.08.12		15.1	108.77	-0.10		108.50	109.10		5.99	6.12	1.09	BBB-/Baa2/BBB-	сырье
ЛукойлБО05	5 000 R	13.35	08.08.11		06.08.12		15.1	108.51		13 499	108.51	109.09		6.20	6.14	1.09	BBB-/Baa2/BBB-	сырье
ЛукойлБО06	5 000 R	9.20	16.06.11		13.12.12		19.4	104.49	0.09		100.21	104.80		6.29	4.39	1.38	BBB-/Baa2/BBB-	сырье
ЛукойлБО07	5 000 R	9.20	16.06.11		13.12.12		19.4	104.31			102.50	104.70		6.41	4.40	1.38	BBB-/Baa2/BBB-	сырье
Магнит БО-01	1 000 R	8.25	12.09.11		09.09.13		28.4	101.78						7.54	4.04	2.00		торговля
Магнит БО-02	1 000 R	8.25	12.09.11		09.09.13		28.4	101.40	-0.10					7.72	4.06	1.99		торговля
Магнит БО-03	1 500 R	8.25	12.09.11		09.09.13		28.4	101.38				102.15		7.73	4.06	1.99		торговля
Магнит БО-04	2 000 R	8.25	12.09.11		09.09.13		28.4	101.83	0.10		100.51	102.15		7.51	4.04	2.00		торговля
Магнит БО-05	5 000 R	8.00	02.09.11		28.02.14		34.1	101.08			100.70	101.75		7.70	3.95	2.35		торговля
Магнит БО-06	5 000 R	7.75	25.10.11		22.04.14		35.9	100.24		1	100.00	100.24		7.80	3.86	2.49		торговля
МагнитФ 02	5 000 R	8.20	23.09.11		23.03.12		10.6	101.07	0.02	21 538	101.14	101.42		7.01	4.05	0.79		торговля
МастерБ-3	1 200 R	8.00	01.06.11		30.11.11		6.8	100.13	-0.22		100.10	100.75		7.85	3.98	0.44	отозван//	банки
МБРР 02обл	3 000 R	7.00	30.06.11		28.03.13		22.9	100.05			75.02	100.10		7.15	1.74	1.65	B+/B1/	банки
МБРР 03обл	3 000 R	7.25	26.07.11	27.10.11	23.04.13	6.0	23.8	100.62			100.40	101.00	5.92	1.80	0.43		B+/B1/	банки
МБРР 04обл	5 000 R	6.00	01.09.11	01.03.12	27.02.14	10.0	34.1	100.19			100.00	100.10	5.83	2.99	0.75		B+/B1/	банки
МБРР 05обл	5 000 R	8.25	16.06.11	19.12.11	12.06.14	7.0	37.6	101.14	0.11		100.90	101.18	6.24	4.07	0.55		B+/B1/	банки
МДМ-Банк БО-01	5 000 R	12.75	02.06.11		29.11.12		18.9	108.45	-0.15	16 772	108.40	108.62		7.04	5.86	1.30	BB/Baa2/B+	банки
МДМ-Банк БО-02	5 000 R	8.15	21.06.11		17.12.13		31.7	100.60		12 001	100.40	100.60		8.04	4.04	2.16	BB/Ba2/B+	банки
МежПромБ-1	3 000 R		30.06.11		03.01.18		81.0										D/Caa2/D	банки
Метсерв-Ф1	1 500 R	11.00	25.05.11	03.06.11	23.05.12	1.0	12.6	100.55	0.55		99.91	100.73	-1.94	5.46	0.06			торговля
Мечел 13об	5 000 R	10.00	06.09.11	03.09.15	25.08.20	53.0	113.1	105.85	0.25	131 376	105.85	106.20	8.52	4.71	3.30	/B1/	металлургия	
Мечел 14об	5 000 R	10.00	06.09.11	03.09.15	25.08.20	53.0	113.1	105.80	0.02	130 570	105.65	105.80	8.53	4.71	3.30	/B1/	металлургия	
Мечел 15об	5 000 R	8.25	23.08.11	18.02.14	09.02.21	34.0	118.7	100.96			100.75		8.01	4.08	2.31	/B1/	металлургия	
Мечел 16об	5 000 R	8.25	23.08.11	18.02.14	09.02.21	34.0	118.7	101.00	0.20	279 993	100.58		7.99	4.07	2.32	/B1/	металлургия	
Мечел 2об	5 000 R	8.50	15.06.11	20.06.11	12.06.13	1.0	25.4	100.42	0.20	1	100.23	100.42	3.54	4.22	0.10	/B1/	металлургия	
Мечел 4об	5 000 R	19.00	28.07.11	30.07.12	21.07.16	15.0	63.3	114.97	-0.02	711	114.82	114.97	6.17	4.12	1.06	/B1/	металлургия	
Мечел 5об	5 000 R	12.50	19.07.11	18.10.12	09.10.18	18.0	90.3	108.00		93 000	107.55	108.00	6.75	2.88	1.25	/B1/	металлургия	
МечелБО-01	5 000 R	12.50	13.05.11	11.11.11	09.11.12	6.0	18.3	103.96					4.52	6.00	0.46	/B1/	металлургия	
МечелБО-02	5 000 R	9.75	13.09.11		12.03.13		22.4	103.90	-0.05	313 027	103.90	104.08		7.57	4.68	1.59	/B1/	металлургия
МечелБО-03	5 000 R	9.75	26.10.11		24.04.13		23.8	104.12	0.22	74 693	103.50	104.15		7.58	4.67	1.70	/B1/	металлургия
МИА-Зоб	1 500 R	7.25	26.05.11		24.02.12		9.6	100.06			99.00	100.00		7.34	1.81	0.71	/Ba2/	финансы
МИА-4об ип	2 000 R	7.35	07.07.11	18.10.12	01.10.15	18.0	53.5	99.99			99.00	100.00	7.36	1.83	1.28	/Ba2/	финансы	
МИА-5об	2 000 R	7.40	21.07.11	28.07.11	17.07.14	3.0	38.8	100.00			99.00	101.00	6.90	1.84	0.20	/Ba2/	финансы	
МиГ-Ф 02	3 000 R	0.10	06.09.11		06.09.11		3.9											машиностр.
Микоян-2об	2 000 R	13.50	11.08.11	24.02.12	07.02.13	10.0	21.3	104.49			103.00	105.00	6.98	6.44	0.71			потреб. Тов
М-ИНДУСТР	1 000 R	12.25	16.08.11		16.08.11		3.2	30.00	-1.00	3	30.05	30.99		20.36				строительство
М-Индустр2	1 500 R	10.75	13.07.11		10.07.13		26.4	64.00	-1.00	20	55.04	64.99		39.23	8.38	1.33		строительство
МКБ 05обл	2 000 R	7.40	26.10.11		25.04.12		11.7	100.07	0.07		99.90	100.04		7.45	3.69	0.88	B+/B1/	банки
МКБ 06обл	2 000 R	9.40	09.08.11		07.08.12		15.1	102.18		20 000	102.08	102.18		7.66	4.59	1.10	B+/B1/	банки
МКБ 07обл	2 000 R	9.76	19.07.11	24.07.12	14.07.15	15.0	50.8	102.69			102.35	102.79	7.36	4.74	1.06	B+/B1/	банки	
МКБ 08обл	3 000 R	9.70	12.10.11	19.10.11	08.04.15	5.0	47.6	101.17	0.02	22 500	101.12	101.20	6.63	4.78	0.41	B+/B1/	банки	
МКБ БО-01	3 000 R	8.50	22.08.11	22.02.13	22.02.14	22.0	33.9	100.37	-0.18		100.20	100.45	8.43	4.20	1.54	B+/B1/	банки	
МКБ БО-04	5 000 R	8.00	15.10.11		15.04.14		35.7	99.85	0.05	33 000	99.95	100.00		8.23	4.02	2.46	B+/B1/	банки
ММК БО-01	5 000 R	6.90	19.05.11		15.11.12		18.5	100.54			98.96		6.63	3.42	1.33	отозван/Ba3/BB	Металлургия	
ММК БО-02	10 000 R	9.70	15.06.11	16.12.11	12.12.12	7.0	19.4	102.50		55 001	102.44	102.50	5.38	4.72	0.55	отозван/Ba3/BB	Металлургия	
ММК БО-03	5 000 R	6.47	22.09.11	26.03.12	19.09.13	11.0	28.7	100.49	0.26		100.20	100.35	5.88	3.21	0.81	отозван/Ba3/BB	Металлургия	
ММК БО-04	5 000 R	7.65	01.09.11		27.02.14		34.1	100.84					7.44	3.78	2.3			

Рынок рублевых облигаций

Выпуск	Объем, млн	Купон, %	Дата			Месяцев до		Цена	Изм.	Торговый объем, шт (осн.+РПС)	Котировки		Доходность, %			Дюр, лет	Рейтинг F/M/S	Сектор
			купона	оферты	погаш	офрт	погаш				покупка	продажа	офрт	погаш	текущ			
КОРПОРАТИВНЫЕ РУБЛЕВЫЕ ОБЛИГАЦИИ (продолжение)																		
Альянс-01	3 000 R	14.00	14.09.11		14.09.11		4.2	102.03			100.76	103.30		8.00	6.84	0.32	B/В+	сырье
МТС 05	15 000 R	14.25	26.07.11	26.07.12	19.07.16	15.0	63.2	109.25	0.22	202 169	109.10	109.20	5.98		13.01	1.03	BB+/Ba2/BB	телеком
МТС 07	10 000 R	8.70	17.05.11		07.11.17		79.1	101.92	-0.08	3 550	101.92	102.18		8.48	4.26	4.53	BB+/Ba2/BB	телеком
МТС 08	15 000 R	8.15	17.05.11	12.11.15	03.11.20	55.0	115.5	100.56		152 494	100.60	100.75	8.15		4.04	3.44	BB+/Ba2/BB	телеком
НацСтандарт-01	1 500 R	10.00	08.09.11	09.03.12	11.03.14	10.0	34.5	100.60		10	100.70	100.89	9.41		4.98	0.74		банки
НК Альянс БО-01	5 000 R	9.25	09.08.11		04.02.14		33.3	102.70	0.30	120 854	100.50	102.89		8.29	4.49	2.25	B/В+	сырье
НК Альянс-03	5 000 R	9.75	02.08.11	02.08.13	21.07.20	27.0	112.0	102.76	-0.34		100.50	103.80	8.50		4.73	1.85	B/В+	сырье
НКНХ-04 об	1 500 R	10.00	26.09.11		26.03.12		10.7				90.07						B/В1/	химия
НЛМК-БО-01	5 000 R	9.75	07.06.11		04.12.12		19.1	105.53			105.00	105.75		6.09	4.61	1.36	BB+/Ba1/BBB-	металлургия
НЛМК-БО-05	10 000 R	10.75	01.11.11		30.10.12		17.9	106.50	-0.03		106.21	106.54		6.16	5.03	1.32	BB+/Ba1/BBB-	металлургия
НЛМК-БО-06	10 000 R	7.75	06.09.11		05.03.13		22.1	102.00	0.20	150 731	102.00	102.43		6.66	3.79	1.60	BB+/Ba1/BBB-	металлургия
НОВАТЭК БО-1	10 000 R	7.50	28.06.11		25.06.13		25.9	102.00	0.10	189	101.80	102.00		6.58	3.67	1.83	BBB-/Ba2/BBB-	сырье
Новикомбанк-01	2 000 R	9.00	25.05.11	25.05.12	25.11.13	13.0	31.0	101.50		5 997	101.20	101.50	7.61		4.44	0.91		банки
НОМОС 11в	5 000 R	7.40	06.07.11	09.07.12	02.07.14	14.0	38.3	100.66	0.03	209 290	100.40	100.88	6.82		3.67	1.04	BB-/Ba3/	банки
НОМОС 12в	5 000 R	8.50	24.08.11	28.08.13	28.08.17	28.0	76.7	102.10		10 000	101.85	102.20	7.59		4.17	1.96	BB-/Ba3/	банки
НОМОС 9в	5 000 R	7.00	17.06.11	22.06.11	14.06.13	1.0	25.5	100.18	0.17	41 800	100.12	100.16	4.57		3.48	0.11	BB-/Ba3/	банки
НОМОС БО-01	5 000 R	7.00	24.08.11	24.02.12	24.02.14	10.0	34.0	100.38		145 000	100.35	100.44	6.59		3.46	0.73	BB-/Ba3/	банки
НорНикель БО-03	15 000 R	7.00	02.08.11		30.07.13		27.0	100.60		200	100.50	100.60		6.81	3.47	1.93	BBB-/Baa2/BBB-	металлургия
НПК-1	3 000 R	9.25	15.07.11		10.07.15		50.7	102.42			101.70	103.00		8.29	2.25	1.87		транспорт
НС-фин.-БО-01	2 000 R	10.50	04.11.11		02.05.14		36.2					100.80						банки
НФК-БО-01	2 000 R	10.00	15.10.11		15.04.14		35.7	100.83	-0.02	11 003	100.65	100.85		9.91	4.97	2.36	/B2/B-	финансы
ОАК-01	46 280 R	8.00	13.09.11		17.03.20		107.8											производство
ОбКондФ-01	3 000 R	10.75	18.05.11		16.05.12		12.4										B//	потреб. тов.
ОбКондФ-02	3 000 R	10.50	19.10.11	22.11.11	17.04.13	6.0	23.6										B//	потреб. тов.
Оборонпром-01 20	21 091 R	8.00	21.10.11		24.04.20		109.0											машиностр.
ОГК-3 об	3 000 R	7.50	10.06.11	10.06.11	09.12.11	1.0	7.1											энергетика
ОГК-5 БО-15	4 000 R	7.50	21.06.11	21.06.12	18.06.13	14.0	25.6	101.75		455	101.40	101.95	5.90		3.68	1.00	/Ba3/	энергетика
ОГК-5 об-1	5 000 R	12.25	29.09.11		29.09.11		4.7	102.26		994	102.31	102.86		6.29	5.97	0.36	/Ba3/	энергетика
ОГК-6 01об	5 000 R	7.25	20.10.11		19.04.12		11.5	101.05	-0.15		100.00			6.17	3.58	0.87		энергетика
ОМЗ - 6 об	1 600 R	13.00	03.06.11	09.06.11	31.05.13	1.0	25.0	102.18			100.37	104.00	-15.00		6.34	0.09	//B-	машиностр.
ОМЗ-5 об	1 300 R	13.00	30.08.11		30.08.11		3.7	102.70			100.02	102.12		3.97	6.31	0.29	//B-	машиностр.
ОТП Банк-02	2 500 R	8.25	27.09.11		25.03.14		35.0	100.95	0.25	3 000	99.00	101.00		8.02	4.08	2.40		банки
Парнас-М 2	1 000 R	9.50	19.05.11		17.11.11		6.3											потреб. тов.
Первобанк БО-01	1 500 R	8.10	26.10.11	25.04.12	24.04.13	12.0	23.8	100.22			99.90	100.25	8.01		4.03	0.87	/B3/	банки
Первобанк БО-02	1 500 R	8.50	13.10.11		10.04.14		35.5	100.02	0.12	2 500	99.00	100.15		8.67	4.24	2.42	/B3/	банки
Первобанк1	1 500 R	9.50	29.06.11		29.06.11		1.6	100.40		214	100.21	100.40		6.45	4.74	0.13	/B3/	банки
Петрокомб4	3 000 R	5.00	06.07.11		06.07.11		1.9	100.00			100.01			5.02	2.51	0.15	/Ba3/B+	банки
Петрокомб5	5 000 R	12.75	19.06.11	19.12.12	21.12.14	20.0	44.0	109.03		820	100.00	118.00	6.84		5.86	1.36	/Ba3/B+	банки
Петрокомб6	3 000 R	7.75	22.08.11		22.08.12		15.6	101.31			100.70	101.75		6.77	3.84	1.15	/Ba3/B+	банки
Петрокомб7	3 000 R	7.00	22.08.11		22.08.12		15.6	100.05	0.05		100.01	100.88		7.07	3.51	1.15	/Ba3/B+	банки
Почта-01	7 000 R	8.25	27.09.11	25.03.14	22.03.16	35.0	59.2											услуги
Промсвб БО-03	5 000 R	8.60	09.08.11		04.02.14		33.3	101.70	0.35	75 224	101.40	101.60		8.04	4.22	2.27	BB-/Ba2/отозван	банки
Промсвб-05	4 500 R	7.75	20.05.11		18.05.12		12.4	101.22	-0.08					6.60	3.82	0.91	BB-/Ba2/отозван	банки
Промсвб-06	5 000 R	8.25	08.06.11		17.06.13		25.6	101.60		10 080	101.55	101.60		7.56	4.05	1.78		банки
ПромТр02об	3 000 R	0.01	18.10.11		18.10.11		5.3	89.10	-0.93		86.00	91.00		30.13	0.01	0.34		машиностр.
ПромТр03об	5 000 R	18.00	27.07.11	27.07.11	24.07.13	3.0	26.8	95.40	-0.60	50 014	95.40	96.90	46.24		9.41	0.14		машиностр.
ПротекФин1	5 000 R	12.00	02.11.11		02.11.11		5.8				99.01							торговля
ПрофМедияФ-1	3 000 R	10.50	21.07.11	23.07.13	16.07.15	27.0	50.9	103.22	0.22		103.25	103.44	8.98		5.07	1.81		телеком
Разг.БО-16	3 000 R	12.00	09.11.11		07.05.14		36.4	100.00		1761 100				12.36	5.98	2.31		c/x
РазгуляяФ2	2 000 R	17.00	27.09.11		27.09.11		4.6				101.00							c/x
РазгуляяФ3	3 000 R	17.00	16.09.11		16.03.12		10.3	102.96			102.00	103.00		13.57	8.23	0.71		c/x
РазгуляяФ4	3 000 R	17.00	25.05.11	02.06.11	22.05.13	1.0	24.7	99.99	-0.01		100.00	100.15	11.02		8.48	0.05		c/x
РазгуляяФ5	2 000 R		26.10.11	26.10.11	23.10.13	6.0	29.9	97.47					5.72			0.44		c/x
Райффайзен БО-7	5 000 R	7.50	01.06.11		27.11.13		31.0	101.70			100.75	102.50		6.88	3.68	2.15	BBB+/Baa3/BBB	банки
Райффайзен-4	10 000 R	13.50	07.06.11	08.12.11	03.12.13	7.0	31.2	104.70		1 822	104.35	104.75	5.07		6.43	0.52	BBB+/Baa3/BBB	банки
РВКФинанс1	1 750 R	9.50	21.07.11		21.07.11		2.4	109.99			75.00			-31.95	4.31	0.29	BB-//	услуги
РВКФинанс3	3 000 R	9.00	16.05.11	14.11.13	09.11.15	31.0	54.8	102.35	0.05				8.08		4.38	2.05	BB-//	услуги
РенКап-2	3 000 R	10.50	06.10.11		04.04.12		11.0	100.57	-1.09	23	100.68	101.75		10.04	5.18	0.80	B-/B1/B	банки
РенКап-3	4 000 R	12.50	10.06.11	17.06.11	06.06.12	1.0	13.1	100.47	0.01		100.36	100.42	5.40		6.17	0.10		банки
РЖД БО-01	15 000 R	9.40	08.06.11		05.12.12		19.1	104.90	-0.08	402 718	104.90	105.03		6.17	4.47	1.36	BBB/Baa1/BBB	транспорт
РЖД-07обл	5 000 R	7.55	09.11.11		07.11.12		18.2	102.01	-0.19					6.22	3.69	1.36	BBB/Baa1/BBB	транспорт
РЖД-08обл	20 000 R	8.50	06.07.11		06.07.11		1.9	100.62	-0.01	350	100.46	100.75		4.38	4.21	0.15	BBB/Baa1/BBB	транспорт
РЖД-09обл	15 000 R	0.50	18.05.															

Рынок рублевых облигаций

Выпуск	Объем, млн	Купон, %	Дата			Месяцев до		Цена	Изм.	Торговый объем, шт (осн.+РПС)	Котировки		Доходность, %			Дюр, лет	Рейтинг F/M/S	Сектор
			купона	оферты	погаш	офрт	погаш				покупка	продажа	офрт	погаш	текущ			
КОРПОРАТИВНЫЕ РУБЛЕВЫЕ ОБЛИГАЦИИ (продолжение)																		
Роснано-1	8 000 R	8.90	29.06.11		20.12.17		80.5										финансы	
Роснано-2	10 000 R	8.90	29.06.11		20.12.17		80.5										финансы	
Роснано-3	15 000 R	8.90	29.06.11		20.12.17		80.5										финансы	
РосселлБ 10	5 000 R	9.00	10.08.11	10.02.13	29.01.20	21.0	106.2	104.05	-0.10	162 009	103.95	104.15	6.56	4.31	1.53	BBB/Baa1/	банки	
РосселлБ 11	5 000 R	9.00	11.08.11	11.02.13	30.01.20	21.0	106.2	104.05		222 822	103.80	104.40	6.57	4.31	1.54	BBB/Baa1/	банки	
РосселлБ 3	10 000 R	9.25	18.08.11	17.02.14	09.02.17	34.0	70.0	104.05	-0.45	120 021	104.15	104.69	7.71	4.43	2.29	BBB/Baa1/	банки	
РосселлБ 4	10 000 R	11.50	05.10.11	07.10.11	27.09.17	5.0	77.7	103.23			102.53	103.20	3.32	5.56	0.40	BBB/Baa1/	банки	
РосселлБ 5	10 000 R	13.50	07.06.11	08.12.11	27.11.18	7.0	91.9				99.50					BBB/Baa1/	банки	
РосселлБ 6	5 000 R	7.80	19.08.11	17.08.14	09.02.18	40.0	82.2	100.15			75.02	101.00	7.88	3.88	2.69	BBB/Baa1/	банки	
РосселлБ 7	5 000 R	6.90	14.06.11	16.06.11	05.06.18	1.0	86.1	100.20		15 000	100.17	100.21	4.46	3.43	0.09	BBB/Baa1/	банки	
РосселлБ 8	5 000 R	10.10	26.05.11	26.11.12	14.11.19	19.0	103.6	105.36		50 000	105.19	105.59	6.44	4.78	1.33	BBB/Baa1/	банки	
РосселлБ 9	5 000 R	10.10	26.05.11	26.11.12	14.11.19	19.0	103.6	105.59		50 000	105.20	105.49	6.28	4.77	1.33	BBB/Baa1/	банки	
РосселлБ БО-01	5 000 R	7.20	31.08.11	31.08.12	28.08.13	16.0	28.0	101.30		90 000	101.20	101.35	6.21	3.54	1.18	BBB/Baa1/	банки	
РосселлБ БО-05	10 000 R	7.20	31.08.11	31.08.12	28.08.13	16.0	28.0	101.30		239 000	101.15	101.38	6.21	3.54	1.18	BBB/Baa1/	банки	
РосселлБ БО-06	10 000 R	6.60	01.11.11	04.05.12	29.10.13	12.0	30.1	100.93			100.69	101.35	5.64	3.26	0.92	BBB/Baa1/	банки	
РТК-Лизинг БО-01	1 500 R	12.00	09.08.11	16.08.11	06.08.13	3.0	27.3	100.78			100.00	100.79	8.27	5.94	0.24		финансы	
Русал Братск-7	15 000 R	8.30	01.09.11		22.02.18		82.6	100.30	0.25	121 873	100.31	100.35		8.41	4.13	4.84	Металлургия	
Русал Братск-8	15 000 R	8.50	17.10.11	13.04.15	05.04.21	48.0	120.6	99.80	0.10	385 004	99.80	99.99	8.74	4.25	3.13		Металлургия	
РусГидро-01	10 000 R	8.00	24.10.11	18.04.16	12.04.21	60.0	120.8									/Baa3/BBB-	энергетика	
РусГидро-02	10 000 R	8.00	24.10.11	18.04.16	12.04.21	60.0	120.8									/Baa3/BBB-	энергетика	
РусМоре об	2 000 R	10.00	16.06.11	20.06.11	14.06.12	1.0	13.3	99.00		29	100.25	100.50	19.60	2.52	0.09		потреб. тов.	
РусСтанд-7	5 000 R	7.50	20.09.11		20.09.11		4.4	100.34	0.10		100.12	100.53		6.61	3.73	0.34	V+/Baa3/B+	банки
РусСтанд-8	5 000 R	7.75	14.10.11		13.04.12		11.3	100.54			100.40	100.70		7.25	3.84	0.85	V+/Baa3/B+	банки
Русфинанс10	2 000 R	7.90	17.05.11	19.11.13	10.11.15	31.0	54.8	100.75		2 608	100.60	100.75	7.65	3.91	2.10	/Baa2/BB+	банки	
Русфинанс11	2 000 R	7.90	18.05.11	20.11.13	11.11.15	31.0	54.8	101.10			75.05	100.95	7.50	3.90	2.10	/Baa2/BB+	банки	
Русфинанс8	2 000 R	7.70	19.09.11	17.09.12	14.09.15	16.0	52.9	101.55			101.12	101.94	6.58	3.78	1.22	/Baa2/BB+	банки	
Русфинанс9	2 000 R	7.70	20.09.11	18.09.12	15.09.15	17.0	52.9	101.36		4 500	101.20	101.53	6.75	3.79	1.22	/Baa2/BB+	банки	
Рыбкбаб-1	1 000 R	0.01	31.05.11		28.02.12		9.8										производство	
СатурнНПО2	2 000 R	9.25	20.09.11		20.09.11		4.4	99.25			98.51	99.99		11.67	4.67	0.32		машиностр.
СатурнНПО3	3 500 R	8.50	07.06.11	06.12.11	06.06.14	7.0	37.4				1.00						машиностр.	
Сахатрнфр2	2 500 R	12.20	29.07.11		26.07.13		26.9	101.00		13	100.51	101.25		11.99	6.02	1.74		услуги
СБ-Финанс1	1 500 R	0.10	20.06.11	20.06.11	18.06.12	1.0	13.5											потреб. тов.
СвобСокол3	1 200 R	0.10	24.05.11		24.05.11		0.4				1.00							производство
Северсталь БО-01	15 000 R	14.00	20.09.11	20.09.11	18.09.12	4.0	16.5	102.90	-0.30	81 500	102.90	103.15	5.81	6.78	0.34	V+/Baa3/BB-	сырье	
Северсталь БО-02	10 000 R	9.75	19.08.11		15.02.13		21.5	104.90		72 000	104.70	105.26		6.87	4.64	1.53	V+/Baa3/BB-	сырье
Северсталь БО-04	5 000 R	9.75	19.08.11		15.02.13		21.5	105.34			104.70	105.45		6.60	4.62	1.54	V+/Baa3/BB-	сырье
СевКаб 03	1 500 R	10.50	28.06.11		27.03.12		10.7											производство
СевСтАвто2	3 000 R	12.50	20.07.11		17.07.13		26.6	106.80	0.30	1 551	106.67	106.94		9.19	5.84	1.76		автопром
СЗТелек4об	2 000 R	8.10	09.06.11		08.12.11		7.0										BB//BB-	телеком
СЗТелек5об	2 000 R	6.12	24.05.11		21.05.13		24.7										BB//BB-	телеком
СЗТелек6об	3 000 R	11.70	03.08.11	09.08.11	24.07.19	3.0	99.9										BB//BB-	телеком
Сибирь-01	2 300 R	18.00	19.07.11		17.07.12		14.4	107.97	-0.01		107.97	108.98		10.90	8.31	0.97		телепорт
Сибметин01	10 000 R	13.50	20.10.11	20.10.14	10.10.19	42.0	102.5	116.00	-0.48	341 642	115.75	116.00	8.21	5.80	2.68		металлургия	
Сибметин02	10 000 R	13.50	20.10.11	20.10.14	10.10.19	42.0	102.5	116.05		10 000	115.75	116.05	8.20	5.80	2.68		металлургия	
СибТлк-9об	3 000 R	9.50	11.08.11	11.08.11	08.08.13	3.0	27.3										BB//	телеком
СИБУРХолд1	1 500 R	10.47	03.11.11		01.11.12		18.0										BB//BB/	химия
Синергия БО-01	3 000 R	9.75	06.10.11	04.10.12	03.10.13	17.0	29.2	102.03		151	101.50	102.03	8.35	4.76	1.23	V//	потреб. тов.	
Синергия-3	2 500 R	8.00	22.08.11		18.08.14		39.8				75.00						V//	потреб. тов.
Синтерра 1	3 000 R	0.01	04.08.11		01.08.13		27.1											телеком
СистГалс 1	3 000 R	8.50	11.10.11		08.04.14		35.4											отозван//
СистГалс 2	2 000 R	8.50	18.10.11		15.04.14		35.7											отозван//
Система-01	6 000 R	9.75	08.09.11		07.03.13		22.2	105.69		8 000	105.48	105.80		6.49	4.60	1.59	BB-/Baa3/BB	телеком
Система-02	20 000 R	14.75	16.08.11	14.08.12	12.08.14	15.0	39.6	110.20	-0.35	100 056	110.20	110.50	6.30	6.67	1.10	BB-/Baa3/BB	телеком	
Система-03	19 000 R	12.50	02.06.11	04.12.12	24.11.16	19.0	67.5	108.90	0.70	4 500	108.40	108.79	6.44	5.72	1.32	BB-/Baa3/BB	телеком	
Система-04	19 500 R	7.65	20.09.11		15.03.16		59.0	100.65	-0.15	72 403	100.65	101.00		7.49	3.79	2.11	BB-/Baa3/BB	телеком
Ситроникс БО-1	2 000 R	11.50	21.06.11	26.06.12	18.06.13	14.0	25.6	101.55	-0.45	1 561	101.55	101.90	10.40	5.77	0.95	V-/B3/	телеком	
Ситроникс БО-2	3 000 R	10.75	10.10.11	15.10.12	07.10.13	17.0	29.3	100.70		54	100.31	101.00	10.32	5.32	1.23	V-/B3/	телеком	
СКБ-банк БО-03	3 000 R	9.15	31.05.11	29.05.12	26.11.13	13.0	31.0	101.30	0.15	1 331	101.05	101.35	7.98	4.50	0.92	V/B2/	банки	
СКБ-банк БО-04	2 000 R	9.80	08.06.11	12.12.11	05.06.13	7.0	25.2	101.48			101.10	101.60	7.07	4.82	0.53	V/B2/	банки	
СКБ-банк БО-05	2 000 R	8.25	13.10.11		10.04.14		35.5	100.05	-0.05	2 521	100.05	100.20		8.40	4.11	2.43	V/B2/	банки
СОРУС КАП2	1 500 R		07.07.11		05.04.12		11.0											торговля
СтИндустр1	1 000 R		07.07.11		07.07.11		1.9											строительство
СтрТрГаз02	5 000 R	8.49	15.07.11		13.07.12		14.3	93.94		2 835	93.16	93.94		14.75	4.51	0.97		строительство
СтрТрГаз03	5 000 R	8.50	13.10.11		11.04.13		23.4	90.50			85.01	95.99		14.83	4.68	1.56		строительство
СУ-155 3об																		

Рынок рублевых облигаций

Выпуск	Объем, млн	Купон, %	Дата			Месяцев до		Цена	Изм.	Торговый объем, шт (осн.+РПС)	Котировки		Доходность, %			Дюр, лет	Рейтинг F/M/S	Сектор
			купона	оферты	погаш	офрт	погаш				покупка	продажа	офрт	погаш	текущ			
ГОСУДАРСТВЕННЫЕ И МУНИЦИПАЛЬНЫЕ ОБЛИГАЦИИ																		
Беларусь-01	7 000 R	8.70	23.06.11		20.12.12		19.6	97.80		1	96.00	98.50		10.59	2.22	1.36	гос. бумаги	
ВолгогрОб-34005	3 000 R	8.00	09.11.11		04.05.16		60.7	100.10		3150 001	100.00	100.10		7.75	3.98	3.12	//BB- муниципальный	
ВолгогрОб4	1 000 R	7.75	17.05.11		15.05.12		12.3	100.60						6.04	3.84	0.35	//BB- муниципальный	
ВолгогрОб9	2 000 R	8.75	08.06.11		04.06.14		37.3	101.61			100.10	102.77		7.24	4.29	1.81	//BB- муниципальный	
ИркОбл31-5	2 200 R	7.70	26.06.11		26.10.11		5.6	100.90			100.31	100.94		4.63	2.55	0.28	//BB- муниципальный	
ИркОбл31-6	3 800 R	9.15	15.08.11		22.11.12		18.7	102.53			101.90	103.20		6.35	2.98	0.82	//B муниципальный	
Казань07	2 000 R	8.75	22.06.11		15.12.14		43.8	102.03			101.70			7.69	2.14	1.83	муниципальный	
КалужОбл-2	1 300 R	8.40	30.05.11		29.08.11		3.7	100.70		264	100.70			5.83	2.03	0.28	BB-/I муниципальный	
КалужОбл-3	1 000 R	8.95	02.06.11		29.11.12		18.9	101.84			102.10	102.80		7.54	2.19	1.10	BB-/I муниципальный	
КалужОбл-4	1 500 R	10.11	29.06.11		26.06.13		25.9	104.57			103.20			7.16	2.41	1.41	BB-/I муниципальный	
Карелия 11	800 R	9.80	12.05.11		10.05.12		12.2	102.57						5.59	4.76	0.57	BB-/I муниципальный	
Карелия 3	2 000 R	9.91	23.06.11		18.06.15		50.0	105.80		1 000	105.80	106.00		7.16	2.34	1.97	BB-/I муниципальный	
КОМИ 7в об	1 000 R	8.00	23.05.11		22.11.13		30.9	101.89	0.89		101.50	101.97		7.10	3.89	1.73	BB/Ba2/ муниципальный	
КОМИ 8в об	1 000 R	7.50	04.09.11		03.12.15		55.6	97.54			96.50	97.99		7.34	3.86	3.21	BB/Ba2/ муниципальный	
КОМИ 9в об	2 100 R	7.75	19.10.11		18.10.14		41.9	100.30	0.30		100.00	101.00		7.40	3.87	2.49	BB/Ba2/ муниципальный	
КраснЯрКр4	10 200 R	11.14	12.05.11		08.11.12		18.2	105.15						5.80	2.64	0.94	BB+/Ba2/BB+ муниципальный	
ЛенОбл-3об	1 300 R	12.00	10.06.11		05.12.14		43.5	115.59	2.09		114.00	115.99		6.99	5.18	2.74	BB/BB муниципальный	
МГор39-об	4 800 R	8.00	21.07.11		21.07.14		38.9	101.35	-0.20		100.71	101.45		7.04	3.91	2.65	BBB/Baa1/BBB муниципальный	
МГор44-об	5 000 R	8.00	24.06.11		24.06.15		50.2	99.70		3 000	99.70	99.88		7.52	4.00	3.27	BBB/Baa1/BBB муниципальный	
МГор45-об	15 000 R	8.00	27.06.11		27.06.12		13.8	102.70		62 020	102.50	102.70		5.57	3.88	1.02	BBB/Baa1/BBB муниципальный	
МГор48-об	30 000 R	8.00	11.06.11		11.06.22		135.0	92.30		20 837	91.60	92.50		8.00	4.32	6.86	BBB/Baa1/BBB муниципальный	
МГор49-об	25 000 R	8.00	14.06.11		14.06.17		74.2	98.99			99.00	99.70		7.56	4.03	4.51	BBB/Baa1/BBB муниципальный	
МГор50-об	15 000 R	8.00	18.06.11		18.12.11		7.4	102.03	-0.06	162 572	101.90	102.10		4.60	3.91	0.56	BBB/Baa1/BBB муниципальный	
МГор53-об	15 000 R	8.00	01.09.11		01.09.13		28.1	102.30		200 001	102.10	102.30		6.37	3.94	2.01	BBB/Baa1/BBB муниципальный	
МГор54-об	15 000 R	8.00	05.09.11		05.09.12		16.1	102.45			102.11	102.75		5.75	3.94	1.20	BBB/Baa1/BBB муниципальный	
МГор56-об	20 000 R	8.00	22.09.11		22.09.16		65.4	99.40		3	98.95	99.40		7.46	4.06	4.17	BBB/Baa1/BBB муниципальный	
МГор58-об	15 000 R	10.00	01.06.11		01.06.11		0.7	100.40		10 000	100.21	100.39		3.01	2.51	0.06	BBB/Baa1/BBB муниципальный	
МГор61-об	15 000 R	15.00	03.06.11		03.06.13		25.1	117.75	0.05	80 000	117.20	117.85		5.94	3.21	1.69	BBB/Baa1/BBB муниципальный	
МГор62-об	20 000 R	15.00	08.06.11		08.06.14		37.5	118.02	0.07	189 072	117.97	118.10		6.75	3.20	2.40	BBB/Baa1/BBB муниципальный	
МГор63-об	15 000 R	15.00	10.06.11		10.12.13		31.5	121.00	0.65	200 227	120.45	121.00		6.30	3.12	2.06	BBB/Baa1/BBB муниципальный	
МГор66-об	110 000 R	8.75	23.05.11		23.11.18		91.8	106.67			106.10	106.85		7.57	2.00	5.22	BBB/Baa1/BBB муниципальный	
Мос.обл.7в	16 000 R	8.00	19.10.11		16.04.14		35.7	100.95	0.05	123 197	100.80	100.95		7.78	3.95	2.47	/B1/отозван муниципальный	
Мос.обл.8в	10 000 R	9.00	14.06.11		11.06.13		25.4	102.00	-0.15	5 374	101.50	102.94		7.35	4.40	1.05	/B1/отозван муниципальный	
Мос.обл.9в	33 000 R	18.00	27.09.11		15.03.12		10.3	107.75		15 129	107.63	107.79		6.00	7.78	0.62	/B1/отозван муниципальный	
НижегорОбл3	2 000 R	7.70	20.10.11		20.10.11		5.4	101.16			100.40	101.80		5.08	3.80	0.42	B+/отозван/ муниципальный	
НижегорОбл4	2 700 R	8.00	24.05.11		17.11.12		18.5	101.19	-0.71		101.90			6.77	3.92	0.90	B+/отозван/ муниципальный	
ФФЗ 25063	30 000 R	6.20	10.08.11		09.11.11		6.1	101.41		520 000	101.24	101.35		3.39	1.52	0.48	BBB/Baa1/BBB гос. бумаги	
ФФЗ 25064	45 000 R	11.90	20.07.11		18.01.12		8.4	105.50	-0.06	100 000	105.52	105.60		3.84	2.81	0.64	BBB/Baa1/BBB гос. бумаги	
ФФЗ 25065	46 000 R	12.00	29.06.11		27.03.13		22.9	111.40		1	111.10	111.70		5.68	2.69	1.61	BBB/Baa1/BBB гос. бумаги	
ФФЗ 25066	40 000 R	10.55	06.07.11		06.07.11		1.9	101.06	-0.03	679 490	101.06	101.09		3.59	2.60	0.15	BBB/Baa1/BBB гос. бумаги	
ФФЗ 25067	45 000 R	11.30	20.07.11		17.10.12		17.5	108.65	0.40	50 000	108.50	108.50		5.12	2.59	1.28	BBB/Baa1/BBB гос. бумаги	
ФФЗ 25068	45 000 R	12.00	24.08.11		20.08.14		39.9	116.25	0.10	94 401	116.15	116.30		6.52	5.15	2.62	BBB/Baa1/BBB гос. бумаги	
ФФЗ 25070	44 947 R	10.00	28.09.11		28.09.11		4.7	102.56		602 450	102.39	102.45		3.25	4.86	0.37	BBB/Baa1/BBB гос. бумаги	
ФФЗ 25071	80 000 R	8.10	01.06.11		26.11.14		43.2	104.46		1	104.47	104.70		6.78	3.87	2.87	BBB/Baa1/BBB гос. бумаги	
ФФЗ 25072	150 000 R	7.15	27.07.11		23.01.13		20.8	102.45	0.05	3 022	102.37	102.60		5.70	3.48	1.52	BBB/Baa1/BBB гос. бумаги	
ФФЗ 25073	150 000 R	6.85	03.08.11		01.08.12		14.9	101.85	-0.02	100 002	101.84	101.87		5.34	3.35	1.12	BBB/Baa1/BBB гос. бумаги	
ФФЗ 25075	137 604 R	6.88	20.07.11		15.07.15		50.9	99.50	0.05	154 101	99.43	99.54		7.14	3.45	3.39	BBB/Baa1/BBB гос. бумаги	
ФФЗ 25076	92 241 R	7.10	15.09.11		13.03.14		34.6	101.55	0.05	19789 630	101.51	101.55		6.58	4.58	2.42	BBB/Baa1/BBB гос. бумаги	
ФФЗ 25077	47 429 R	7.35	27.07.11		20.01.16		57.2	100.35	0.04	161 220	100.33	100.36		7.39	3.65	3.70	BBB/Baa1/BBB гос. бумаги	
ФФЗ 25078	99 736 R	6.70	10.08.11		06.02.13		21.2	101.52	0.02	125 092	101.50	101.75		5.85	3.42	1.56	BBB/Baa1/BBB гос. бумаги	
ФФЗ 26198	42 117 R	6.00	03.11.11		02.11.12		18.0	100.74		54 000	100.45	100.70		5.44	5.96	1.35	BBB/Baa1/BBB гос. бумаги	
ФФЗ 26199	44 000 R	6.10	13.07.11		11.07.12		14.2	100.80		1	100.80	100.95		5.50	1.51	1.07	BBB/Baa1/BBB гос. бумаги	
ФФЗ 26200	50 000 R	6.10	20.07.11		17.07.13		26.6	100.10		524 021	99.80	101.00		6.19	1.52	1.94	BBB/Baa1/BBB гос. бумаги	
ФФЗ 26202	40 000 R	11.20	22.06.11		17.12.14		43.9	114.75	-0.20	4 595	114.65	114.70		6.73	2.43	2.83	BBB/Baa1/BBB гос. бумаги	
ФФЗ 26203	139 560 R	6.90	10.08.11		03.08.16		63.7	98.35	-0.05	505 000	98.30	98.35		7.42	3.50	4.10	BBB/Baa1/BBB гос. бумаги	
ФФЗ 26204	24 758 R	7.50	22.09.11		15.03.18		83.3	99.29	0.09	5 802	99.20	99.45		7.78	3.77	5.03	BBB/Baa1/BBB гос. бумаги	
ФФЗ 26205	17 213 R	7.60	26.10.11		14.04.21		120.9	98.44	0.59	1	98.00	98.44		7.98	4.15	6.56	BBB/Baa1/BBB гос. бумаги	
ФФЗ 46002	62 000 R	8.00	10.08.11		08.08.12		15.2	103.30			102.62			3.49	3.86	0.70	BBB/Baa1/BBB гос. бумаги	
ФФЗ 46014	29 145 R	7.00	07.09.11		29.08.18		88.9	96.87		525 000	96.00	96.70		7.72	3.60	5.19	BBB/Baa1/BBB гос. бумаги	
ФФЗ 46017	80 000 R	7.00	10.08.11		03.08.16		63.7	97.65		4501 894	94.09	98.28		7.32	1.79	3.80	BBB/Baa1/BBB гос. бумаги	
ФФЗ 46018	128 934 R	8.00	08.06.11		24.11.21		128.3	95.00		1	94.55	95.50		7.91	2.10	6.32	BBB/Baa1/BBB гос. бумаги	
ФФЗ 46019	26 000 R		28.03.12		20.03.19		95.7	75.08	0.90	734 258	74.25	75.90		7.70	4.28	4.66	BBB/Baa1/BBB гос. бумаги</	

Рынок еврооблигаций

Выпуск	Объем, млн	Купон, %	Дата			Месяцев до		Цена	Изм.	Торговый объем, шт	Котировки		Доходность, %			Дюр, лет	Рейтинг F/M/S	Сектор
			купона	оферты	погаш	офрт	погаш				покупка	продажа	офрт	погаш	текущ			
ЕВРООБЛИГАЦИИ																		
Ak bars-11	300 \$	9.25	20.06.11		20.06.11		1.3	100.71	0.04				2.58	4.59	0.11	BB-/Ba3/	банки	
Ak bars-12	225 \$	10.25	03.06.11		03.12.12		19.1	109.17	0.04				4.12	4.69	1.40	BB-/Ba3/	банки	
Alfa-Bank-12	500 \$	8.20	25.06.11		25.06.12		13.7	105.62					3.06	3.88	1.05	BB-/Ba1/B+	банки	
Alfa-Bank-13	400 \$	9.25	24.06.11	24.06.11	24.06.13	1.0	25.8	110.12						4.20		BB-/Ba1/B+	банки	
Alfa-Bank-15_03_18	600 \$	8.00	18.09.11		18.03.15		46.9	108.11	0.27				5.63	3.70	3.28	BB-/Ba1/B+	банки	
Alfa-Bank-17	300 \$	8.64	22.08.11	22.02.12	22.02.17	10.0	70.5	103.23	-0.01			4.36		4.18	0.74	BB-/Ba1/B+	банки	
Alfa-Bank-17_09_25	1 000 \$	7.88	25.09.11		25.09.17		77.6	106.02	0.06				6.70	3.71	4.96	BB-/Ba1/B+	банки	
Alfa-Bank-21	1 000 \$	7.75	28.10.11		28.04.21		121.3	101.99	0.15				6.57	3.80	6.89	BB-/Ba1/B+	банки	
Alliance Oil-15	350 \$	9.88	11.09.11		11.03.15		46.7	110.94	0.42				6.59	4.45	3.16	B-/B+	сырье	
Alrosa-14	500 \$	8.88	17.05.11		17.11.14		42.9	115.44	0.08				4.12	3.84	2.96	BB-/Ba3/BB-	сырье	
Alrosa-20	1 000 \$	7.75	03.11.11		03.11.20		115.5	108.71	0.55				6.50	3.56	6.77	BB-/Ba3/BB-	сырье	
Bank St-Petersburg-17	100 \$	10.50	25.07.11		25.07.17		75.6									-/Ba3/	банки	
BoM-13	500 \$	7.34	13.05.11		13.05.13		24.4	108.44	0.07				2.97	3.38	1.82	BBB-/Baa1/	банки	
BoM-15	300 \$	7.50	25.05.11		25.11.15		55.3	102.12	0.34				6.95	3.67	3.68	BBB-/Baa1/	банки	
BoM-15_03_11	750 \$	6.70	11.09.11		11.03.15		46.7	107.05	0.10				4.67	3.13	3.35	BBB-/Baa1/	банки	
BoM-17	400 \$	6.81	10.11.11		10.05.17		73.0	103.00	0.12				6.20	3.30	4.89	BBB-/Baa1/	банки	
Credit Europe Bank-13	300 \$	7.75	20.05.11		20.05.13		24.7									/Ba3/	банки	
EURDEV-14	500 \$	7.38	29.09.11		29.09.14		41.2	110.51	0.17				4.02	3.34	2.99	BBB-/A3/BBB	банки	
Eurochem12	300 \$	7.88	21.09.11		21.09.12		16.6	103.69	-0.05				5.03	3.80	1.27	BB/BB	химия	
Evrax-04_18	850 \$	6.75	27.10.11		27.04.18		84.8	100.83	0.23				6.60	3.35	5.48	B+/B1/B	металлургия	
Evrax-13	1 050 \$	8.88	24.10.11		24.04.13		23.8	110.00	0.04				3.53	4.03	1.80	B+/B1/B	металлургия	
Evrax-15	750 \$	8.25	10.11.11		10.11.15		54.8	112.43	0.46				5.12	3.67	3.79	/Ba3/BB-	металлургия	
Evrax-18	550 \$	9.50	24.10.11		24.04.18		84.7	116.61	0.69				6.49	4.07	5.20	B+/B1/B	металлургия	
Gazprom-12	1 000 €	4.56	09.12.11		09.12.12		19.3	102.87	0.00				2.65	4.43	1.52	BBB-/Baa1/BBB	сырье	
Gazprom-12_JPY	30 000 Y	2.89	15.05.11		15.11.12		18.5	101.07	0.00				2.16	1.43	1.45	BBB-/Baa1/BBB	сырье	
Gazprom-13	1 750 \$	9.63	01.09.11		01.03.13		22.0	113.57	-0.04				1.94	4.24	1.67	BBB-/Baa1/BBB	сырье	
Gazprom-13 GBP	800 G	6.58	31.10.11		31.10.13		30.1	106.74	0.00				3.62	6.16	2.26	BBB-/Baa1/BBB	сырье	
Gazprom-13-2	1 222 \$	4.51	22.07.11		22.07.13		26.8									BBB-/Baa1/BBB	сырье	
Gazprom-13-5	400 \$	7.34	11.10.11		11.04.13		23.4	110.12	0.11				1.94	3.33	1.80	BBB-/Baa1/BBB	сырье	
Gazprom-13-6	500 \$	7.51	31.07.11		31.07.13		27.1	111.31	0.07				2.25	3.37	2.04	BBB-/Baa1/BBB	сырье	
Gazprom-14	780 €	5.03	25.02.12		25.02.14		34.0	104.25	0.05				3.38	4.82	2.61	BBB-/Baa1/BBB	сырье	
Gazprom-14_07_31	1 250 \$	8.13	31.07.11		31.07.14		39.2	115.42	0.30				3.16	3.54	2.62	BBB-/Baa1/BBB	сырье	
Gazprom-14-2	700 €	5.36	31.10.11		31.10.14		42.3	105.37	0.07				3.64	5.09	3.13	BBB-/Baa1/BBB	сырье	
Gazprom-15	1 000 €	5.88	01.06.11		01.06.15		49.4	106.26	0.07				4.12	5.53	3.48	BBB-/Baa1/BBB	сырье	
Gazprom-15_02_04	850 €	8.13	04.02.12		04.02.15		45.5	114.32	0.12				1.97	7.11	3.29	BBB-/Baa1/BBB	сырье	
Gazprom-15_11_29	1 000 \$	5.09	29.05.11		29.11.15		55.4	105.44	0.23				3.78	2.42	3.97	BBB-/Baa1/BBB	сырье	
Gazprom-16	1 350 \$	6.21	22.05.11		22.11.16		67.4	109.39	0.16				4.29	2.84	4.58	BBB-/Baa1/BBB	сырье	
Gazprom-17	500 €	5.14	22.03.12		22.03.17		71.4	102.68	0.18				4.55	5.00	5.07	BBB-/Baa1/BBB	сырье	
Gazprom-17-2	500 €	5.44	02.11.11		02.11.17		78.9	104.39	0.29				4.58	5.21	5.38	BBB-/Baa1/BBB	сырье	
Gazprom-18	1 200 €	6.61	13.02.12		13.02.18		82.3	108.64	0.15				5.00	6.08	5.50	BBB-/Baa1/BBB	сырье	
Gazprom-18-2	1 100 \$	8.15	11.10.11		11.04.18		84.2	119.02	0.86				4.87	3.42	5.40	BBB-/Baa1/BBB	сырье	
Gazprom-19	2 250 \$	9.25	23.10.11	23.04.12	23.04.19	12.0	96.8									BBB-/Baa1/BBB	сырье	
Gazprom-20	1 250 \$	7.20	01.08.11		01.02.20		106.3	109.57	0.34				3.87	3.29	2.82	BBB-/Baa1/BBB	сырье	
Gazprom-22	1 300 \$	6.51	07.09.11		07.03.22		131.8	107.24	0.57				5.61	3.04	7.74	BBB-/Baa1/BBB	сырье	
Gazprom-24	1 200 \$	8.63	28.10.11	28.04.14	28.04.34	36.0	279.6	126.38	1.67			-0.24		3.41	2.71	BBB-/Baa1/BBB	сырье	
Gazprom-37	1 250 \$	7.29	16.08.11		16.08.37		319.8	110.37	1.55				6.46	3.30	12.10	BBB-/Baa1/BBB	сырье	
Gazprombank-11	300 \$	7.97	15.06.11		15.06.11		1.2	100.66	0.01				0.97	3.96	0.09	/Baa3/BB	банки	
Gazprombank-13	500 \$	7.93	28.06.11		28.06.13		26.0	110.00	0.01				3.05	3.61	1.93	/Baa3/BB	банки	
Gazprombank-14	500 \$	6.25	15.06.11		15.12.14		43.8	105.90	0.08				4.45	2.95	3.14	/Baa3/BB	банки	
Gazprombank-15	1 000 \$	6.50	23.09.11		23.09.15		53.2	106.80	0.05				4.76	3.04	3.77	/Baa3/BB	банки	
Gazprombank-16	120 \$	7.35	08.05.12		08.05.16		60.8									/Baa3/BB	банки	
Gazstream-13	647 \$	5.63	22.07.11		22.07.13		26.8	104.19	0.00				3.62	2.70	2.03	BBB-/Baa1/BBB	сырье	
HCFB-11	500 \$	11.00	20.06.11		20.06.11		1.3	100.63	-0.04				4.96	5.46	0.11	/Ba3/B+	банки	
HCFB-11-2	450 \$	11.75	11.08.11		11.08.11		3.1	102.12	-0.09				3.12	5.75	0.25	/Ba3/B+	банки	
HCFB-14	500 \$	7.00	18.09.11		18.03.14		34.7	103.04	0.12				5.82	3.40	2.54	/Ba3/B+	банки	
IlB-13	200 \$	11.00	15.08.11		15.02.13		21.5									D/Caa2/D	банки	
KZOSRU-11	200 \$	9.25	30.10.11		30.10.11		5.7	103.15	-0.83				2.46	4.48	0.46	RD//D	химия	
LenSpetsSMU-15	150 \$	9.75	09.08.11		09.11.15		54.8									//B	строительство	
Lukoil-14	900 \$	6.38	05.11.11		05.11.14		42.5	109.84	0.04				3.36	2.90	3.14	BBB-/Baa2/BBB-	сырье	
Lukoil-17	500 \$	6.36	07.06.11		07.06.17		74.0	107.99	0.20				4.82	2.94	4.93	BBB-/Baa2/BBB-	сырье	
Lukoil-19	600 \$	7.25	05.11.11		05.11.19		103.3	111.21	0.36				5.57	3.26	6.42	BBB-/Baa2/BBB-	сырье	
Lukoil-20	800 \$	6.13	09.11.11		09.11.20		115.7										сырье	
Lukoil-22	500 \$	6.66	07.06.11		07.06.22		134.8	106.03	0.19				5.91	3.14	7.67	BBB-/Baa2/BBB-	сырье	
MBRD-16	60 \$	10.38	10.09.11		10.03.16		58.8	99.24	0.35				10.57	5.23	3.66	B-/B1/	банки	
MDM-11	200 \$	9.75	21.07.11		21.07.11		2.4	101.40	0.00				2.44	4.81	0.19	BB-/Baa2/B+	банки	
Moscow-11	374 €	6.45	12.10.11		12.10.11		5.1	101.88	-0.03				1.86	6.33	0.42	BBB-/Baa1/BBB	муниципальный	
Moscow-16	407 €	5.06	20.10.11		20.10.16		66.3	101.54	0.18				4.68	4.99	4.66	BBB-/Baa1/BBB	муниципальный	
MTS-12	400 \$	8.00	28.07.11		28.01.12		8.7	104.22	-0.03				2.01	3.84	0.69	BB-/Baa2/BB	телеком	
MTS-20	750 \$	8.63	22.06.11		22.06.20		111.0	114.67	0.39				5.95	3.				

Рынок еврооблигаций

Выпуск	Объем, млн	Купон, %	Дата			Месяцев до		Цена	Изм.	Торговый объем, шт	Котировки		Доходность, %			Дюр, лет	Рейтинг F/M/S	Сектор
			купона	оферты	погаш	офрт	погаш				покупка	продажа	офрт	погаш	текущ			
ЕВРООБЛИГАЦИИ																		
Promsvyazbank-16	200 \$	11.25	08.07.11		08.07.16		62.8	115.47	0.03					7.57	4.87	3.86	BB-/Ba2/отозван	банки
Promsvyazbank-18	100 \$	12.50	31.07.11		31.01.18		81.9	111.46	0.01					11.03	5.61	4.40	BB-/Ba2/отозван	банки
Raspadskaya-12	300 \$	7.50	22.05.11		22.05.12		12.6	104.10	0.06					3.41	3.60	0.96	/B1/B+	сырье
Renaissance-16	325 \$	11.00	21.10.11		21.04.16		60.2	101.60	0.33					10.57	5.41	3.73	B-/B1/B	банки
RenCap-13	225 \$	13.00	01.10.11		01.04.13		23.0	107.28	0.21					8.72	6.06	1.65	B-/B1/B	банки
Rosbank-12	130 \$	9.00	01.07.11		01.07.12		13.9										BBB+/Baa3/BB+	банки
Rosselkhozbank-12 CHF	150 C	6.26	30.04.12		30.04.12		11.8										BBB/Baa1/	банки
Rosselkhozbank-13	700 \$	7.18	16.05.11		16.05.13		24.5	109.02	0.02					2.55	3.29	1.83	BBB/Baa1/	банки
Rosselkhozbank-13 RUB	30 000 R	7.50	25.09.11		25.03.13		22.8	102.67	0.08					5.97	3.65	1.72	BBB/Baa1/	банки
Rosselkhozbank-14	750 \$	7.13	14.07.11		14.01.14		32.6	109.17	0.18					3.50	3.26	2.40	BBB/Baa1/	банки
Rosselkhozbank-14-2	1 000 \$	9.00	11.06.11		11.06.14		37.6	115.07	0.11					3.77	3.91	2.65	BBB/Baa1/	банки
Rosselkhozbank-16	500 \$	6.97	21.09.11	21.09.11	21.09.16	4.0	65.3	101.06	0.06			3.96		7.96	4.23	3.87	BBB/Baa1/	банки
Rosselkhozbank-16 RUB	20 000 R	8.70	17.09.11		17.03.16		59.1	102.90	0.14								BBB/Baa1/	банки
Rosselkhozbank-17	1 250 \$	6.30	15.05.11		15.05.17		73.2	106.45	0.51					5.04	2.96	4.86	BBB/Baa1/	банки
Rosselkhozbank-18	1 000 \$	7.75	29.05.11		29.05.18		85.8	113.89	0.47					5.36	3.40	5.36	BBB/Baa1/	банки
RusHydro-15	20 000 R	7.88	28.10.11		28.10.15		54.4										/Baa3/BBB-	энергетика
Russia-15	2 000 \$	3.63	29.10.11		29.04.15		48.3	101.70	0.09					3.16	1.78	3.67	BBB/Baa1/BBB	гос. бумаги
Russia-18	3 466 \$	11.00	24.07.11		24.07.18		87.7	142.09	0.69					4.17	3.87	5.29	BBB/Baa1/BBB	гос. бумаги
Russia-18 RUB	40 000 R	7.85	10.09.11		10.03.18		83.2	106.77	0.27					6.15	3.68	5.23	BBB/Baa1/BBB	гос. бумаги
Russia-20	3 500 \$	5.00	29.10.11		29.04.20		109.2	102.44	0.54					4.66	2.44	7.18	BBB/Baa1/BBB	гос. бумаги
Russia-28	2 500 \$	12.75	24.06.11		24.06.28		208.5	177.66	1.05					5.62	3.59	9.07	BBB/Baa1/BBB	гос. бумаги
Russia-30	21 218 \$	7.50	30.09.11		31.03.30		230.0	117.73	0.31					4.48	3.18	5.64	BBB/Baa1/BBB	гос. бумаги
RusStandard-15	200 \$	8.88	16.06.11		16.12.15		56.0	101.67	0.29					8.43	4.36	3.60	B+/Ba3/B+	банки
RusStandard-16	200 \$	9.75	01.06.11		01.12.16		67.7	102.71	0.11					10.40	4.75	3.95	B+/Ba3/B+	банки
RZD-17	1 500 \$	5.74	03.10.11		03.04.17		71.8	105.37	0.22					4.68	2.72	4.96	BBB/Baa1/BBB	транспорт
RZD-31 GBP	350 G	4.24	25.09.11		25.03.31		241.9										BBB/Baa1/BBB	транспорт
Sberbank-11	750 \$	5.93	14.05.11		14.11.11		6.2	102.56	-0.02					0.88	2.89	0.49	BBB/Baa1/	банки
Sberbank-13	500 \$	6.48	15.05.11		15.05.13		24.5	108.01	0.08					2.38	3.00	1.84	BBB/Baa1/	банки
Sberbank-13-2	500 \$	6.47	02.07.11		02.07.13		26.1	108.23	0.05					2.50	2.99	1.97	BBB/Baa1/	банки
Sberbank-14 CHF	400 C	3.50	12.11.11		12.11.14		42.7	103.06	0.17					2.56	3.40	3.27	BBB/Baa1/	банки
Sberbank-15_07	1 500 \$	5.50	07.07.11		07.07.15		50.6	106.09	0.26					3.90	2.59	3.65	BBB/Baa1/	банки
Sberbank-17	1 000 \$	5.40	24.09.11		24.09.17		77.6	104.09	0.84					4.65	2.59	5.34	BBB/Baa1/	банки
Severstal-13	1 250 \$	9.75	29.07.11		29.07.13		27.0	112.83	0.03					3.66	4.32	1.98	B+/Ba3/BB-	сырье
Severstal-14	375 \$	9.25	19.10.11		19.04.14		35.8	114.17	0.12					4.08	4.05	2.60	B+/Ba3/BB-	сырье
Severstal-17	1 000 \$	6.70	25.10.11		25.10.17		78.6	103.54	0.34					6.03	3.24	5.20	B+/Ba3/BB-	сырье
SINEK-15	250 \$	7.70	03.08.11		03.08.15		51.5	107.62						5.64	3.58	3.54	BBB-/Ba1/	финансы
Sovkomflot-17	800 \$	5.38	27.10.11		27.10.17		78.7	99.74	0.34					5.42	2.70	5.38	BBB-/Ba1/	транспорт
TCS Finance-14	175 \$	11.50	20.10.11		21.04.14		35.9	102.29	-0.02					10.57		2.44		банки
TMK-11	600 \$	10.00	29.07.11		29.07.11		2.6	101.52	-0.09					2.88	4.92	0.21	/B1/B	производство
TMK-18	500 \$	7.75	27.07.11		27.01.18		81.8	104.76	0.62					6.38	3.70	5.12	/B1/B	производство
TNK-11	500 \$	6.88	18.07.11		18.07.11		2.3	101.07	0.00					1.10	3.40	0.18	BBB-/Baa2/BBB-	сырье
TNK-12	500 \$	6.13	20.09.11		20.09.12		16.6	104.16	0.04					2.97	2.94	1.30	BBB-/Baa2/BBB-	сырье
TNK-13	600 \$	7.50	13.09.11		13.03.13		22.4	109.51	0.01					2.19	3.42	1.72	BBB-/Baa2/BBB-	сырье
TNK-15	500 \$	6.25	02.08.11		02.02.15		45.4	107.92	0.07					3.94	2.90	3.28	BBB-/Baa2/BBB-	сырье
TNK-16	1 000 \$	7.50	18.07.11		18.07.16		63.2	113.20	0.27					4.61	3.31	4.26	BBB-/Baa2/BBB-	сырье
TNK-17	800 \$	6.63	20.09.11		20.03.17		71.3	108.23	0.20					4.99	3.06	4.83	BBB-/Baa2/BBB-	сырье
TNK-18	1 100 \$	7.88	13.09.11		13.03.18		83.3	114.79	0.26					5.27	3.43	5.33	BBB-/Baa2/BBB-	сырье
TNK-20	500 \$	7.25	02.08.11		02.02.20		106.3	110.92	0.35					5.65	3.27	6.44	BBB-/Baa2/BBB-	сырье
TransCapitalBank-17	100 \$	10.51	18.07.11		18.07.17		75.3	104.24	0.00					10.69	5.04	4.28	/B1/	банки
TransCreditBank-11	350 \$	9.00	25.06.11		25.06.11		1.5	100.81	-0.14					1.90	4.46	0.12	/Ba1/BB	банки
Transneft-12	500 \$	6.10	27.06.11		27.06.12		13.8	105.13	0.00					1.50	2.90	1.08	/Baa1/BBB	сырье
Transneft-12-2	700 €	5.38	27.06.11		27.06.12		13.8	102.82	0.03					2.82	2.62	1.08	/Baa1/BBB	сырье
Transneft-13	600 \$	7.70	07.08.11		07.08.13		23.7	111.85	0.06					2.24	3.44	2.05	/Baa1/BBB	сырье
Transneft-14	1 300 \$	5.67	05.09.11		05.03.14		34.3	107.38	0.06					2.92	2.64	2.59	/Baa1/BBB	сырье
Transneft-18	1 050 \$	8.70	07.08.11		07.08.18		88.2	124.63	0.12					4.65	3.49	5.50	/Baa1/BBB	сырье
URSA-11-1	130 \$	12.00	30.06.11		30.12.11		7.8	105.80	-0.05					2.73	5.67	0.60	B+/Ba3/	банки
URSA-11-2	300 €	8.30	16.11.11		16.11.11		6.3	102.29	-0.08					3.62	8.12	0.50	B+/Ba3/	банки
UTK-13 CLN	3 500 R	9.00	04.06.11	04.06.11	04.06.13	1.0	25.2										/B1/B	телеком
VEB-16 CHF	400 C	3.75	17.02.12		17.02.16		58.1	101.65	0.10					3.34	3.69	4.35	BBB/Baa1/BBB	банки
VEB-17	600 \$	5.45	22.05.11		22.11.17		79.6	103.46	0.50					4.83	2.63	5.34	BBB/Baa1/BBB	банки
VEB-20	1 600 \$	6.90	09.07.11		09.07.20		111.6	108.81	0.50					5.66	3.17	6.71	BBB/Baa1/BBB	банки
VEB-25	1 000 \$	6.80	22.05.11		22.11.25		177.0	103.89	0.33					6.38	3.27	8.98	BBB/Baa1/BBB	банки
Vimpelcom-11	300 \$	8.38	22.10.11		22.10.11		5.5	102.91	-0.11					1.81	4.07	0.44	/Ba3/BB-	телеком
Vimpelcom-13	1 000 \$	8.38	30.10.11		30.04.13		24.0	109.26	0.02					3.47	3.83	1.83	/Ba3/BB-	телеком
Vimpelcom-16	600 \$	8.25	23.05.11		23.05.16		61.3	111.44	0.30					5.61	3.70	4.01	/Ba3/BB-	телеком
Vimpelcom-16_02_02	500 \$	6.49	02.08.11		02.02.16		57.6	104.33	0.34					5.44	3.11	3.98	/Ba3/BB-	телеком
Vimpelcom-18	1 000 \$	9.13	30.10.11		30.04.18		84.9	115.26	0.26				</					

Департамент по операциям с долговыми инструментами

Исполнительный директор, руководитель департамента

Борис Гинзбург, ginzburgbi@uralsib.ru

Управление продаж и торговли

Руководитель управления

Сергей Шемардов, she_sa@uralsib.ru

Управление продаж

Коррадо Таведжиа, taveggjac@uralsib.ru
Елена Довгань, dov_en@uralsib.ru
Анна Карпова, karpovaam@uralsib.ru
Екатерина Кочемазова, kochemazovaea@uralsib.ru
Дмитрий Попов, popovdv@uralsib.ru
Алексей Соколов, sokolovav@uralsib.ru
Дэниэл Фельцман, feltsmad@uralsib.ru

Управление торговли

Андрей Борисов, bor_av@uralsib.ru
Вячеслав Чалов, chalovvg@uralsib.ru
Наталья Храброва, khrabrovann@uralsib.ru

Корпоративные выпуски

Артемий Самойлов, samojlova@uralsib.ru
Виктор Орехов, ore_vv@uralsib.ru
Дарья Сонюшкина, sonyushkinada@uralsib.ru
Алексей Чекушин, chekushinay@uralsib.ru

Региональные выпуски

Кирилл Иванов, ivanovkv@uralsib.ru
Александр Маргеев, margeevas@uralsib.ru

Управление по рынкам долгового капитала

Сопровождение проектов

Гюзель Тимошкина, tim_gg@uralsib.ru
Галина Гудыма, gud_gi@uralsib.ru
Наталья Грищенко, grischenkovane@uralsib.ru
Антон Кулаков, kulakovak@uralsib.ru

Аналитическое управление

Руководитель управления

Константин Чернышев, che_kb@uralsib.ru

Дирекция анализа долговых инструментов

Руководитель Дмитрий Дудкин, dudkindi@uralsib.ru

Заместитель руководителя управления

Вячеслав Смольянинов, smolyaninovv@uralsib.ru

Долговые обязательства

Дмитрий Дудкин, dudkindi@uralsib.ru
Надежда Мырсыкова, myrsikovav@uralsib.ru
Мария Радченко, radchenkomg@uralsib.ru
Ольга Стерина, sterinaoa@uralsib.ru
Юрий Голбан, golbanyv@uralsib.ru

Стратегия/Политика

Крис Уифер, cwaefer@uralsib.ru
Вячеслав Смольянинов, smolyaninovv@uralsib.ru
Леонид Слипченко, slipchenkola@uralsib.ru

Экономика

Алексей Девятов, devyatovae@uralsib.ru
Наталья Майорова, mai_ng@uralsib.ru
Ольга Стерина, sterinaoa@uralsib.ru

Банки

Леонид Слипченко, slipchenkola@uralsib.ru
Наталья Майорова, mai_ng@uralsib.ru
Наталья Березина, berezinana@uralsib.ru

Анализ рыночных данных

Вячеслав Смольянинов, smolyaninovv@uralsib.ru
Василий Дегтярев, degtyarevm@uralsib.ru
Дмитрий Пуш, pushds@uralsib.ru
Максим Недовесов, nedovesovmv@uralsib.ru

Английский язык

Джон Уолш (англ. яз.), walshj@uralsib.ru,
Тимоти Халл, hallt@uralsib.ru
Пол Де Витт, dewittpd@uralsib.ru
Хиссам Латиф, latifh@uralsib.ru

Дизайн

Ангелина Шабаринова, shabarinovav@uralsib.ru

Нефть и газ

Алексей Кокин, kokinav@uralsib.ru
Юлия Новиченкова, novichenkova@uralsib.ru

Электроэнергетика

Матвей Тайц, tai_ma@uralsib.ru
Александр Селезнев, seleznevae@uralsib.ru

Металлургия/Горнодобывающая промышленность

Дмитрий Смолин, smolindv@uralsib.ru
Николай Сосновский, sosnovskyno@uralsib.ru

Телекоммуникации/Медиа/ Информационные технологии

Константин Чернышев, che_kb@uralsib.ru
Константин Белов, belovka@uralsib.ru

Минеральные удобрения/ Машиностроение/Транспорт

Анна Куприянова, kupriyanovaa@uralsib.ru
Ирина Иртегова, irtegovais@uralsib.ru

Потребительский сектор/Недвижимость

Тигран Оганесян, hovhannisyan@uralsib.ru
Александр Шелестович, shelestovich@uralsib.ru

Редакторская группа

Русский язык

Андрей Пятигорский, pya_ae@uralsib.ru
Евгений Гринкруг, grinkruges@uralsib.ru
Ольга Симкина, sim_oa@uralsib.ru
Анна Разинцева, razintsevaav@uralsib.ru
Степан Чургов, chugrovss@uralsib.ru

Настоящий бюллетень предназначен исключительно для информационных целей. Ни при каких обстоятельствах он не должен использоваться или рассматриваться как oferta или предложение делать oferty. Несмотря на то что данный материал был подготовлен с максимальной тщательностью, УРАЛСИБ не дает никаких прямых или косвенных заверений или гарантий в отношении достоверности и полноты включенной в бюллетень информации. Ни УРАЛСИБ, ни агенты компании или аффилированные лица не несут никакой ответственности за любые прямые или косвенные убытки от использования настоящего бюллетеня или содержащейся в нем информации. Все права на бюллетень принадлежат ООО «УРАЛСИБ Кэпитал», и содержащаяся в нем информация не может воспроизводиться или распространяться без предварительного письменного разрешения. © УРАЛСИБ Кэпитал 2011