

Рублевые выпуски

YTM, %	Изменение, б.п.			YTD
	знач.	за ден.	за мес.	
ОФЗ 46020	8.2	22	22	24
Газпром-11	6.8	(18)	(10)	(79)
Вымпелком-67	8.4	1	17	(12)

Сырьевые рынки

	Изменение, %			YTD
	знач.	за ден.	за мес.	
Золото, \$/унция	1 505.9	0.3	3.6	6.0
Urals, \$/барр.	109.7	(0.4)	(5.6)	18.9
S&P Металлы, инд.	1 895.8	0.2	(7.6)	(4.8)
S&P C/x прод., инд.	788.3	(0.8)	(8.8)	(4.6)

Денежный рынок

млрд руб.	Изменение			YTD
	знач.	за ден.	за мес.	
Рето в ЦБ	1.5	(17.9)	(8.3)	30 778.1
Корсчета	705.5	(22.2)	19.1	(289.2)
Депозиты в ЦБ	474.3	1.8	(42.2)	(158.9)

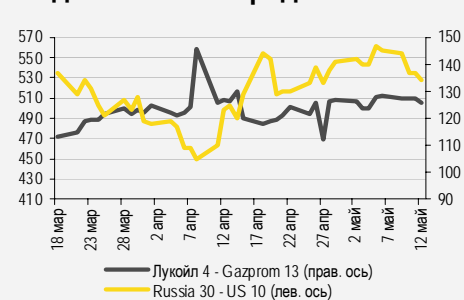
	Изменение, б.п.			YTD
	знач.	за ден.	за мес.	
NDF 1Y, %	4.58	6	53	(33)
MOSPrime O/N, %	3.50	-	35	175

USD RUB	Изменение, %			YTD
	знач.	за ден.	за мес.	
USD RUB	27.94	0.5	(0.6)	(8.5)

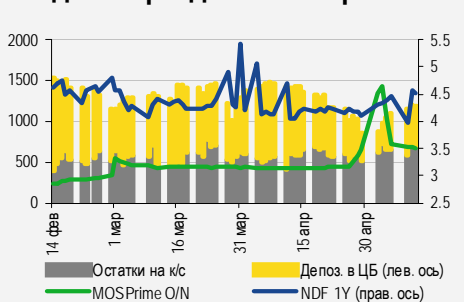
Индексы

б.п.	Изменение, б.п.			YTD
	знач.	за ден.	за мес.	
Russia 30 - UST 10	134.0	(3)	11	(19)
EMBI + Spread	298.9	(6.0)	7.1	10.4

Индикативные спреды



Индикаторы денежного рынка



Источники: PTC, ММВБ, Bloomberg, оценки УРАЛСИБа

СТРАТЕГИЯ

ВНЕШНИЙ РЫНОК

Сегодня в США будут опубликованы данные по изменению потребительских цен в апреле, важные новости придут и из Европы, где выйдет предварительная оценка ВВП Еврозоны за I кв. 2011 г. Вчера глобальным рынкам удалось немного подрасти, хотя вышедшая вчера статистика была неоднозначной. Евробонды завершили торговую сессию снижением, которое может продолжиться на открытии торгов. *стр. 2*

ВНУТРЕННИЙ РЫНОК

ОФЗ не устояли перед внешним негативом, и рост доходностей продолжился. Объемы торгов был выше среднего, несмотря на проведение аукциона ОБР. Согласно данным Росстата, недельная инфляция составила 0,1%, мы считаем, что инфляционное давление высокое, ожидаем роста ИПЦ на 9,5% по итогам года. *стр. 3*

ДЕНЕЖНЫЙ РЫНОК

Сегодня ликвидность сокращается вследствие предстоящих в понедельник выплат страховых взносов. Однодневные ставки МБК остались стабильными, тогда как другие в основном выросли. По нашему мнению, сегодня ликвидность вновь снизится, что приведет к росту ставок МБК. *стр. 4*

КОРПОРАТИВНЫЕ СОБЫТИЯ

РУСАЛ (NR)

РУСАЛ, крупнейший в мире производитель алюминия, опубликовал отчетность за I квартал 2011 г. по МСФО, отразившую дальнейший рост операционных показателей и снижение долговой нагрузки. В то же время мы не ожидаем реакции в выпусках компании на опубликованные результаты, считая, что котировки облигаций РУСАЛа уже учитывают повышение кредитного качества эмитента. *стр. 5*

РОССЕЛЬХОЗБАНК (ВАА1/BBB)

Вчера Россельхозбанк заявил о намерении в сентябре исполнить колл-опцион по выпуску евро-облигаций RAB '16/11 объемом 500 млн долл., однако для этого банку потребуются получить разрешение ЦБ. Теперь выпуск можно рассматривать как четырехмесячную бумагу с потенциалом роста около 80-90 б.п. *стр. 6*

ВКРАТЦЕ

Московский Кредитный Банк (B1/B+) принял решение об увеличении уставного капитала в 1,7 раза до 10,8 млрд руб. С нашей оценкой финансового состояния банка можно ознакомиться в обзоре по адресу:

http://www.uralsibcap.ru/products/download/110411_CBOM_Primary%20Placement.pdf?docid=10312&lang=ru

RUSSIAN INFORMER

Новости и комментарии, относящиеся к рынку акций, см. в нашем ежедневном издании **Russian Informer**.

СТРАТЕГИЯ

Внешний рынок

Статистика из США оказалась неоднозначной, впереди – инфляция... Неделя для мировых финансовых рынков завершится важными новостями, как из США, так и из Европы. В Америке продолжится публикация данных по инфляции: сегодня станет известно изменение потребительских цен за апрель, согласно консенсус-прогнозу агентства Bloomberg, инфляция составила 0,4% за месяц. Выход данных по потребительской инфляции будет одним из ключевых событий сегодняшнего дня, тем более вчера данные по ценам производителей оказались разочаровывающими. В апреле цены производителей выросли на 0,8%, превысив прогнозы рынка. Немного хуже ожиданий оказались и данные по рынку труда. Статистика по розничной торговле также немного не дотянула до прогнозов участников рынка, однако стоит отметить, что данные за предыдущие месяцы были пересмотрены в сторону существенного увеличения. После выхода большого блока макроданных десятилетние казначейские облигации США первое время не могли определиться с вектором движения: с одной стороны, ускорение инфляции диктовало рост доходности облигаций, с другой – несколько разочаровавшие данные по рынку труда и розничной торговле требовали бегства в более качественные активы и снижения доходности. В итоге американским фондовым индексам удалось все же закрыться в небольшом плюсе, а доходности 10 UST подняться на 3 б.п. до 3,22%. Сегодня ФРС будет проводить с рынка выкуп семи-10-ти летних бумаг, направив на это 6–8 млрд долл., что может способствовать некоторому снижению доходностей.

...а в Еврозоне – ВВП. Как уже было отмечено в предыдущем параграфе, сегодня придут важные новости и из Европы, где будет опубликована предварительная оценка ВВП еврозоны за I квартал 2011 г. Европейская экономика должна показать увеличение темпов роста до 0,6% за квартал после роста на 0,3% кварталом ранее, хотя евро укрепился сильнее именно в I квартале 2011 г. по сравнению с последним кварталом 2010 г. Сейчас перед ЕЦБ стоит непростая задача: с одной стороны необходимо продолжить повышение базовой учетной ставки для сдерживания инфляции (как раз в начале следующей недели будут опубликованы данные за апрель), но с другой стороны, проблема суверенных долгов усугубляется, и повышение ставок может замедлить и без того слабый экономический рост в периферийных странах ЕС. Как раз вчера МВФ выступил с призывом к ЕЦБ отказаться от повышения ставок в ближайшее время и продолжить политику предоставления ликвидности, в которой прежде всего нуждаются банки проблемных стран еврозоны. Европейская валюта демонстрирует сегодня утром небольшой рост в преддверии выхода данных по ВВП, котируясь у отметки 1,42 долл./евро. Несмотря на обострение долговых проблем, мы считаем, что в долгосрочной перспективе евро будет укрепляться, чему будет способствовать программа количественного смягчения в США.

Евробонды завершили день снижением. Вчера спред индикативного суверенного выпуска Russia'30 к 10UST вновь остался без изменений на отметке 132 б.п., а цена бенчмарка снизилась на 43 б.п. до 117,3% от номинала. Российские евробонды отреагировали на негативный внешний фон и падение биржевых индексов днем ранее, завершив торговую сессию снижением. Остальные бумаги в суверенном сегменте продемонстрировали снижение не более 10 б.п., исключением стал рублевый выпуск Russia'18, который подорожал на 22 б.п. до 117% от номинала. В корпоративном сегменте также были зафиксированы продажи. Бумаги Газпрома потеряли в цене в среднем 20 б.п., при этом длинный конец кривой был под заметным давлением. Евробонды ЛУКОЙЛа снизились меньше, в среднем на 10 б.п. Основные представители финансового сектора потеряли в среднем 20 б.п., несколько лучше смотрелись бумаги РСХБ, которые подешевели в среднем на 10 б.п. У металлургов вновь хуже смотрелись бумаги Евраз, которые потеряли в цене в среднем 27 б.п. На рынках Азии сегодня утром негативный настрой: рынки отыгрывают очередной этап ужесточения монетарными властями Китая, вчера ЦБ поднял нормативы резервирования на 0,5%. Фьючерсы на американские фондовые индексы также торгуются в минусе, что в совокупности может привести к небольшому снижению на открытии российских площадок.

Ольга Стерина, sterinaoa@uralsib.ru

Внутренний рынок

Рост доходностей продолжился. Негативный настрой мировых финансовых рынков вкуче с падением цен на нефть, стали причиной снижения котировок на российском рынке акций более чем на 2% и не обошли стороной сегмент гособлигаций, в результате чего цены ОФЗ упали на 10–20 б.п. Объемы торгов были выше среднего и составили 4,5 млрд руб., несмотря на то что вчера ЦБ изъяс с рынка 5,7 млрд руб. свободной ликвидности путем размещения нового выпуска ОБР 19-й серии. Вчера ЦБ начал эмиссию нового трехмесячного выпуска ОБР-19 объемом 750 млрд руб., и, как было упомянуто выше, регулятору удалось продать бумаг на 5,7 млрд руб., однако была возможность привлечь и больше средств, так как спрос составил 13,7 млрд руб., но, по-видимому, ЦБ и рынок не сошлись по ставке, которая по итогам аукциона составила 3,6%. Вчера Росстат опубликовал недельные данные по инфляции (с 4 по 10 мая), которые показали, что рост потребительских цен вновь замедлился до 0,1% после ускорения до 0,2% неделю назад на фоне скачка цен на нефтепродукты (до этого на протяжении семи недель темпы роста составляли 0,1% в неделю). Мы считаем, что инфляционное давление остается высоким, несмотря на принимаемые ЦБ меры, и, согласно нашим прогнозам, рост ИПЦ в текущем году составит 9,5%. Сейчас борьба с инфляцией стала главной экономической задачей, правительство даже рассматривает возможность со следующего года ограничить рост тарифов естественных монополий, что, на наш взгляд, пока представляется маловероятным. Мы ожидаем, что негативный настрой на мировых площадках сохранится в ближайшее время, что может вызвать еще некоторый рост доходностей в госсекторе.

Новое размещение Зенита. На этой неделе Банк Зенит (ВаЗ/В+) начал сбор заявок на размещение биржевых облигаций Зенит БО-6 объемом 5 млрд руб. сроком на три года, по которому предусмотрена оферта через полтора года. Организаторы размещения ориентируют инвесторов на ставку купона в диапазоне 7,2–7,4%, что соответствует доходности к оферте 7,33–7,54%. В обращении находится пять выпусков облигаций банка общим объемом 21 млрд руб., ближайшее погашение – у выпуска Зенит ОЗ, в ноябре 2011 г. Наиболее ликвидные выпуски Зенит БО-01 и БО-02 торгуются с доходностями около 6,5% и 6,85% к оферте в апреле и сентябре 2012 г. при дюреции 0,84 года и 1,24 года соответственно. Эти уровни предполагают премию к кривой ОФЗ, равную приблизительно 200 б.п. и 175 б.п. соответственно. Таким образом, новый выпуск при дюреции 1,54 года будет соответствовать премии в размере около 20 б.п. к уже обращающимся бумагам даже по нижней границе диапазона. Однако вполне может быть, что перед самым закрытием книги организаторы, как это часто бывает, решат размещать выпуск без премии. На наш взгляд, на рынке можно найти выпуски с более интересным соотношением цены и качества – например, МКБ (В1/В+) со спредами к кривой ОФЗ в диапазоне 220–250 б.п. или Номос Банк (ВаЗЭ/ВВ-) со спредами около 190–200 б.п.

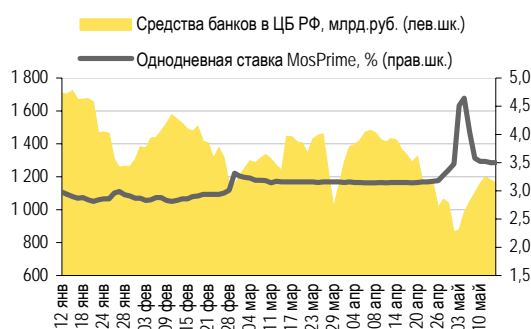
*Ольга Стерина, sterinaoa@uralsib.ru
Юрий Голбан, golbanyv@uralsib.ru*

ДЕНЕЖНЫЙ РЫНОК

Ликвидность сокращается, что способствует росту ставок МБК

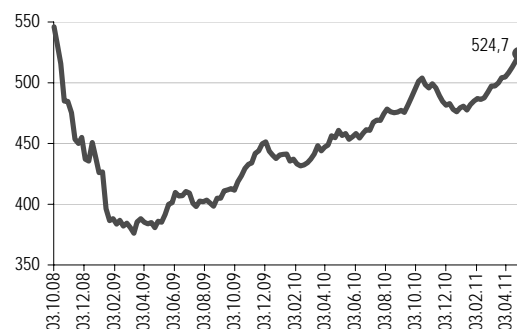
К понеделнику компаниям предстоит уплатить страховые взносы, и ликвидность снижается второй день подряд. Ставки МБК повысились на 1–3 б.п., однако индикативная ставка MosPrime по однодневным кредитам не изменилась и составляет 3,5%. Остатки на корсчетах кредитных учреждений в ЦБ сократились на 18,4 млрд руб. до 687,1 млрд руб., депозиты банков в ЦБ увеличились на 1,1 млрд руб. до 475,4 млрд руб. С нашей точки зрения, сегодня ликвидность продолжит снижаться, а ставки МБК могут вырасти на 2–3 б.п.

Совокупные средства банков в ЦБ РФ, млрд руб., и однодневная ставка MosPrime, %



Источники: ЦБ РФ

Международные резервы ЦБ РФ, млрд долл.

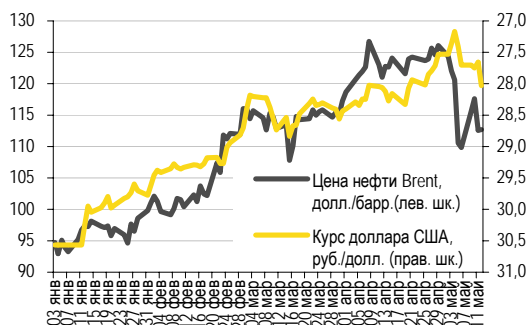


Источники: ЦБ РФ

По данным ЦБ, международные резервы РФ по состоянию на 6 мая составили 524,7 млрд долл., увеличившись на 800 млрд долл. за неделю с 29 апреля.

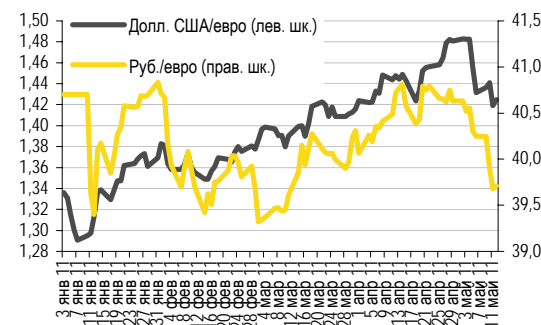
Вчера бивалютная корзина подорожала на 22 копейки до 33,29 руб. Рубль ослаб на ММВБ по отношению к доллару, потеряв 37 копеек и опустившись до 28,03 руб./долл. Евро прибавил 3 копейки, поднявшись до 39,71 руб./евро. Сегодня утром доллар слабеет против евро: его курс снизился с 1,425 долл./евро до 1,421 долл./евро. Американская валюта также подешевела против иены с 80,9 иены/долл. до 80,6 иены/долл. Цены на нефть остаются стабильными, Brent держится выше 112 долл./барр. На сегодня запланирован выход данных о ВВП в еврозоне, которые определяют вектор дальнейшего движения единой европейской валюты. Мы ожидаем, что сегодня рубль будет торговаться вблизи уровня 27,9–28,0 руб./долл.

Курс руб./долл. и цена барреля нефти Brent, долл.



Источники: Bloomberg, ММВБ

Курс евро относительно доллара США и рубля



Источники: Bloomberg, ММВБ

Леонид Слипченко, slipchenkola@uralsib.ru
 Наталья Майорова, mayorovang@uralsib.ru
 Наталия Березина, berezinana@uralsib.ru

КОРПОРАТИВНЫЕ СОБЫТИЯ

РУСАЛ (NR)

Хорошие результаты за I квартал 2011 г. по МСФО.

Рост цен на алюминий продолжает оказывать поддержку операционным показателям компании. РУСАЛ, крупнейший в мире производитель алюминия, опубликовал отчетность за I квартал 2011 г. по МСФО. Выручка компании в отчетном периоде возросла на 28,4% по сравнению с I кварталом 2010 г., достигнув 2,99 млрд долл. Рост EBITDA при этом составил 40,6%, а рентабельность по EBITDA увеличилась год к году на 2 п.п. до 22,8%. Росту операционных показателей способствовало прежде всего продолжающееся улучшение конъюнктуры на рынке алюминия (в структуре выручки РУСАЛа за I квартал 2011 г. на долю алюминия пришлось 84%). По данным компании, в I квартале 2011 г. увеличение цены алюминия год к году составило 16%. По сравнению с IV кварталом 2010 г. выручка РУСАЛа практически не изменилась (рост составил 1,5%), причем рентабельность по EBITDA в I квартале 2011 г. незначительно снизилась (на 0,9 п.п.).

Долговая нагрузка снижается. Несмотря на то что на 31 марта 2011 г. совокупный и чистый долг РУСАЛа практически не изменился по сравнению с началом года, благодаря увеличению операционной прибыли в отчетном периоде долговая нагрузка РУСАЛа в терминах Чистый долг/LTM EBITDA снизилась до 4,1. Заметим, что график погашения задолженности перед кредиторами в соответствии с соглашением о реструктуризации компания выполняет со значительным опережением, что должно порадовать инвесторов в облигации РУСАЛа, которые, как мы не раз отмечали, субординированы к кредиторам, отношения с которыми регламентируются соглашением о реструктуризации. С начала текущего года РУСАЛ рефинансировал кредиты в объеме 1,06 млрд долл. и в настоящее время ведет переговоры об организации клубного кредита на сумму 4 млрд долл. также с целью рефинансирования.

Прогноз на 2011 год – РУСАЛ ожидает, что рыночная конъюнктура в текущем году останется благоприятной.

Ранее компания сообщала, что в 2011 г. ожидает роста мирового спроса на алюминий на 8% и рассчитывает, что цены останутся на высоких уровнях, достигнутых в конце прошлого года (2500–2600 долл./т). По итогам 2011 г. компания планирует увеличить выпуск алюминия на 2%, а производство глинозема на 8%. При этом компания возлагает большие надежды на внутренний рынок в связи с развитием инфраструктурного строительства и рассчитывает заметно увеличить объем продаж на внутреннем рынке.

Котировки облигаций РУСАЛа уже учитывают улучшение кредитных метрик.

Не умаляя заслуг РУСАЛа в отношении улучшения кредитного профиля и соблюдения условий реструктуризации, мы, однако, считаем, что премия в размере лишь около 20 б.п., которую облигации РУСАЛа предлагают к выпускам Мечела (V1) и Евраз (V+/V1/VB-), является недостаточной компенсацией за всё еще высокую долговую нагрузку РУСАЛа, «неломбардность» его бумаг и субординацию инвесторов в облигации по отношению к существующим кредиторам. Можно сказать, что текущие котировки выпусков компании (YTW 8,4%-8,8% в зависимости от срочности, премия к ОФЗ 180-190 б.п.), отражают ожидание инвесторов в отношении того, что кредитные метрики РУСАЛа будут восстанавливаться заметно быстрее, нежели ожидалось.

Ключевые финансовые показатели РУСАЛа

МСФО, млн долл.							
	2008	2009	IV квартал 2010	2010	I квартал 2011	I квартал 2010	% изм. I кв. 2011/ I кв. 2010
Выручка	15 685	8 165	2 950	10 979	2 993	2 331	28,4
Валовая прибыль	4 612	1 455	911	3 484	989	765	29,3
EBITDA	3 526	596	708	2 597	682	485	40,6
							% изм. I кв. 2011/ 2010
Совокупный долг	13 971	13 869		11 963	11 901		(0,5)
Чистый долг	13 263	13 633		11 472	11 382		(0,8)
Собственный капитал	4 888	6 332		11 456	13 312		16,2
Активы	24 005	23 886		26 525	24 444		(7,8)
Коэффициенты							
Валовая рентабельность (%)	29,4	17,8	30,9	31,7	33,0	32,8	
Рентабельность EBITDA (%)	22,5	7,3	24,0	23,7	22,8	20,8	
Долг/EBITDA*	4,0	23,3		4,6	4,3		
Чистый долг/EBITDA*	3,8	22,9		4,4	4,1		
Долг/Собств. капитал	2,9	2,2		1,0	0,9		

*EBITDA за последние 12 мес.

Источники: данные компании, оценка УРАЛСИБа

Мария Радченко, radchenkomg@uralsib.ru

Россельхозбанк (Ваа1/ВВВ)

Колл будет исполнен!

Но необходимо еще разрешение ЦБ. Вчера Россельхозбанк заявил о намерении в сентябре исполнить колл-опцион по выпуску еврооблигаций RAB '16/11 объемом 500 млн долл. Банк объясняет данное решение «сложившейся рыночной практикой и стратегией, направленной на поддержку и развитие долгосрочных отношений с инвесторами». Однако для досрочного выкупа облигаций банку требуется разрешение ЦБ, которое, по нашему мнению, будет получено. Досрочное погашение выпуска, с нашей точки зрения, не должно негативно отразиться на достаточности капитала банка: отношение Собственный капитал/Активы, в расчет которого не включаются субординированные займы, на конец 2010 г. составляло 12,6% – примерно на одном уровне с другими государственными банками. И хотя ликвидность баланса РСХБ нельзя назвать избыточной (доля ликвидных активов составляла порядка 15%), имеющихся в распоряжении банка денежных средств в размере 81 млрд руб. более чем достаточно для выплаты около 14 млрд руб. по еврооблигациям, особенно на фоне ускорившегося притока средств клиентов (70,5 млрд руб. за IV квартал 2010 г.).

Котировки RAB '16/11 могут вырасти еще. Теперь выпуск RAB '16/11 можно рассматривать как четырехмесячную бумагу. В настоящее время выпуск торгуется примерно на уровне 101% от номинала, что предполагает доходность к коллу в размере около 4%. В то же время выпуск VTB '11, который на один месяц длиннее, котируется с доходностью около 1,6%, хотя на более длинных сроках дисконт выпусков РСХБ к ВТБ составляет в среднем 10–15 б.п. Таким образом, котировки RAB '16/11 могут вырасти приблизительно на 80–90 б.п.

Надежда Мырסיкова, myrsikovanv@uralsib.ru

КАЛЕНДАРЬ ПРЕДСТОЯЩИХ СОБЫТИЙ

Долговой рынок

14 мая	Погашение МинФин-7 (1750 млн долл).
16 мая	Оферта Росбанк-8 (A3) (5 млрд руб.). Оферта Росбанк-10 (A5) (5 млрд руб.).
17 мая	Погашение Мособлгаз-1 (2,5 млрд руб.). Погашение МГ групп-3 (1,8 млрд руб.).
18 мая	Погашение Инпром-3 (1,3 млрд руб.).
19 мая	Оферта МТС-4 (15 млрд руб.).
20 мая	Оферта АКБ Авангард-3 (1,5 млрд руб.). Оферта Белон-Финанс-2 (2 млрд руб.). Оферта РЖД-9 (15 млрд руб.). Погашение ЭнергоСтрой-Финанс-1 (1,5 млрд руб.). Погашение Национальный капитал-2 (3 млрд руб.).

Денежный рынок

16 мая	Выплата страховых взносов
20 мая	Выплата 1/3 НДС за I квартал 2011 г.
25 мая	Выплата акцизов и НДСПИ
30 мая	Выплата налога на прибыль

КАЛЕНДАРЬ ОФЕРТ

Дата оферты	Выпуск	Объем выпуска, млн руб.	Цена оферты, %	Ставка предыдущег о купона, %	Новая ставка купона, %	Дата следующей оферты / погашения
16.05.11	Росбанк-8 (А3)	5 000	100	12,0	6,9	6 ноября 2013
	Росбанк-10 (А5)	5 000	100	12,0	7,4	7 ноября 2014
19.05.11	МТС-4	15 000	100	16,75	-	-
	АКБ Авангард-3	1 500	100	9,25	8,0	11 мая 2012
20.05.11	Белон-Финанс-2	2 000	100	17,0	17,0	25 августа 2011
	РЖД-9	15 000	100	0,1	6,9	13 ноября 2013

Рынок рублевых облигаций

Выпуск	Объем, млн	Купон, %	Дата			Месяцев до		Цена	Изм.	Торговый объем, шт (осн.+РПС)	Котировки		Доходность, %			Дюр, лет	Рейтинг F/M/S	Сектор		
			купона	оферты	погаш	офрт	погаш				покупка	продажа	офрт	погаш	текущ					
КОРПОРАТИВНЫЕ РУБЛЕВЫЕ ОБЛИГАЦИИ																				
7Контин.02	7 000 R	9.00	16.06.11		14.06.12		13.3				91.13						торговля			
Авангард-03	1 500 R	9.25	13.05.11		10.05.13		24.3	100.04					9.44	4.61	1.63		банки			
АИЖК 10об	6 000 R	8.05	15.05.11		15.11.18		91.5	100.95					8.05	1.94	3.74	/A3/BBB	финансы			
АИЖК 11об	10 000 R	8.20	15.06.11		15.09.20		113.8	100.40					7.42	2.06	4.52	/A3/BBB	финансы			
АИЖК 16об	10 000 R	8.25	15.06.11		15.09.21		126.0	99.84	-0.06	1 100	100.06	101.20	99.51	99.79		/A3/BBB	финансы			
АИЖК 17об	8 000 R	9.05	15.07.11		15.04.22		133.0	102.60		50 000	102.90	103.00			8.91	2.20	5.73	/A3/BBB	финансы	
АИЖК 18об	7 000 R	8.00	15.07.11	15.04.16	15.07.23	60.0	148.2	101.10		55 156	100.80	101.10		7.95		1.97	3.80	/A3/BBB	финансы	
АИЖК 20об	5 000 R	8.60	15.06.11		15.12.27		202.0	102.55			102.10	103.00			8.57	3.88	7.85	/A3/BBB	финансы	
АИЖК 4об	900 R	8.70	01.08.11		01.02.12		8.8	102.44	0.43		102.02	102.50			5.36	2.14	0.67	/A3/BBB	финансы	
АИЖК 5об	2 200 R	7.35	15.07.11		15.10.12		17.4	101.58			101.31	101.60			5.69	1.80	0.85	/A3/BBB	финансы	
АИЖК 6об	2 500 R	7.40	15.07.11		15.07.14		38.7	101.54			100.31	101.40			6.79	1.82	1.86	/A3/BBB	финансы	
АИЖК 7об	4 000 R	7.68	15.07.11		15.07.16		63.0	100.79			100.45	100.70			7.63	1.90	2.87	/A3/BBB	финансы	
АИЖК 8об	5 000 R	7.63	15.06.11	15.03.14	15.06.18	35.0	86.4	100.94			100.00	101.10		7.34		1.90	1.82	/A3/BBB	финансы	
АИЖК-А19	6 000 R	7.70	15.05.11		15.11.24		164.5											/A3/BBB		
АиФ-02	1 000 R	11.25	24.06.11	23.12.11	21.12.12	8.0	19.6	100.69			100.80	101.00		10.28		5.57	0.54	BB/Baa3/	телеком	
АК БАРС-03	10 000 R	7.90	25.10.11		25.10.11		5.5	100.75	-0.01	8	100.75	101.00			6.29	3.91	0.43	BB/Baa3/	банки	
АК БАРС-04	5 000 R	8.25	18.10.11	24.04.12	15.10.13	12.0	29.6	102.29			101.70	101.95		5.66		4.02	0.88	BB/Baa3/	банки	
Акрон-2	3 500 R	14.05	22.09.11	26.09.11	19.09.13	5.0	28.7	102.90		210	102.24	103.24		5.76		6.81	0.35	B+/B1/	сырьё	
Акрон-3	3 500 R	13.85	25.05.11	25.05.12	20.11.13	13.0	30.8	107.71	0.11		107.55	107.94		6.09		6.41	0.89	B+/B1/	сырьё	
Алроса-20	3 000 R	8.95	28.06.11		23.06.15		50.1	104.40		9 009	104.30	104.40			7.92	2.14	3.22	BB-/Baa3/BB-	сырьё	
Алроса-21	8 000 R	8.25	23.06.11	25.06.13	18.06.15	26.0	49.9	102.68	-0.02		102.60	102.86		7.01		2.00	1.82	BB-/Baa3/BB-	сырьё	
Алроса-22	8 000 R	8.25	28.06.11	28.06.13	23.06.15	26.0	50.1	102.70	0.15	3 000	102.55	102.70		7.02		2.00	1.83	BB-/Baa3/BB-	сырьё	
Алроса-23	7 000 R	8.95	23.06.11		18.06.15		49.9	104.30		53 478	104.30	104.40			7.94	2.14	3.20	BB-/Baa3/BB-	сырьё	
Альфа-Банк-01	5 000 R	8.25	09.08.11	04.02.14	02.02.16	33.0	57.6	101.50	-0.20	30 900	101.55	101.65		7.77		4.05	2.28	BB/Baa1/B+	банки	
АптЗ6и6-2 об	2 000 R	18.00	07.06.11		05.06.12		13.0	99.90	-0.10	5 192	99.85	99.99			19.41	4.49	0.48		торговля	
Атомэнер6	10 000 R	7.50	15.08.11		15.08.14		39.7	100.03	0.23		99.80	100.04			7.47	7.50	2.66	//BBB-	энергетика	
Аэрофлот БО-1	6 000 R	7.75	10.10.11		08.04.13		23.2	101.83		44 000	101.50	101.95			6.72	3.80	1.74	BB+/	транспорт	
Аэрофлот БО-2	6 000 R	7.75	10.10.11		08.04.13		23.2	101.50		101	101.50	101.95			6.90	3.81	1.74	BB+/	транспорт	
Банк Санкт-Петербур	5 000 R	8.10	11.10.11	13.10.11	09.04.13	5.0	23.3	100.60			100.29	100.60		6.62		4.01	0.40	/Ba3/	банки	
Банк Санкт-Петербур	5 000 R	7.50	26.09.11	26.03.12	23.09.13	11.0	28.8	100.57	-0.03	80 857	100.26	100.56		6.92		3.72	0.80	/Ba3/	банки	
Банк Санкт-Петербур	3 000 R	8.50	16.06.11	13.12.12	12.12.13	19.0	31.5	101.64	-0.16		101.65	101.87		7.52		4.17	1.37	/Ba3/	банки	
БанкИск-1	10 000 R	6.45	29.07.11		29.07.11		2.6	100.22							5.42	3.21	0.20	BBB-/Baa1/	банки	
БанкИск-2	10 000 R	7.55	05.08.11		01.02.13		21.0	100.00							7.68	3.76	1.51	BBB-/Baa1/	банки	
Башнефть-01	15 000 R	12.50	21.06.11	21.12.12	13.12.16	20.0	68.1	108.20	-0.05	156 800	108.05	108.40		7.09		5.76	1.36		сырьё	
Башнефть-02	15 000 R	12.50	21.06.11	21.12.12	13.12.16	20.0	68.1	108.20	-0.05	46 151	108.00	108.45		7.09		5.76	1.36		сырьё	
Башнефть-03	20 000 R	12.50	21.06.11	21.12.12	13.12.16	20.0	68.1	108.20	-0.25	46 030	108.25	108.35		7.09		5.76	1.36		сырьё	
Белон 02	2 000 R	17.00	25.08.11		23.02.12		9.6	101.30		6	101.30	102.50			15.65	8.37	0.65		металлургия	
Бинбанк-2	1 000 R	8.85	28.10.11	28.04.12	29.04.13	12.0	23.9	100.58			98.00	100.75		8.37		4.41	0.87	/B2/B-	банки	
БНП Парижа-01	2 000 R	7.70	27.09.11		29.03.14		35.1												банки	
ВБД ПП 3об	5 000 R	7.45	31.08.11		27.02.13		21.9	101.95			101.00	101.45			6.38	3.64	1.60	/Ba3/BB-	потреб. тов.	
ВБД ПП БО-01	3 000 R	7.35	14.10.11	12.10.12	11.10.13	17.0	29.4	101.18			101.00	101.21		6.57		3.62	1.29	/Ba3/BB-	потреб. тов.	
ВБД ПП БО-02	3 000 R	7.35	14.10.11	12.10.12	11.10.13	17.0	29.4	101.56			101.00	101.21		6.28		3.61	1.29	/Ba3/BB-	потреб. тов.	
ВБД ПП БО-03	3 000 R	7.35	14.10.11	12.10.12	11.10.13	17.0	29.4	101.20	0.49		101.00	101.21		6.55		3.62	1.29	/Ba3/BB-	потреб. тов.	
ВБД ПП БО-06	5 000 R	7.90	30.06.11		27.06.13		25.9	101.65	-0.30	3 500	101.65	102.70			7.17	3.88	1.82	/Ba3/BB-	потреб. тов.	
ВБД ПП БО-07	5 000 R	7.90	30.06.11		27.06.13		25.9	101.99							6.99	3.86	1.82	/Ba3/BB-	потреб. тов.	
ВБД ПП БО-08	5 000 R	7.35	14.10.11	12.10.12	11.10.13	17.0	29.4	101.21			101.00	101.21		6.54		3.62	1.29	/Ba3/BB-	потреб. тов.	
ВИА АИЖК А	9 440 R	8.50	15.06.11		15.03.40		351.2	101.94			102.30	112.35			8.49	2.10	10.15	/A3/	финансы	
ВикторияФ-БО-01	2 000 R	8.00	16.08.11		12.02.13		21.4	87.50			75.00	100.00			17.12	4.56	1.40	отозван/	торговля	
ВК-Инвест1	10 000 R	9.25	22.07.11		19.07.13		26.6	104.50		500 000	100.01	105.00			7.11	4.41	1.85	/Ba3/BB-	телеком	
ВК-Инвест3	10 000 R	15.20	12.07.11	14.07.11	08.07.14	2.0	38.4	101.55	-0.10	40 000	101.50	101.60		5.52		7.46	0.16	/Ba3/BB-	телеком	
ВК-Инвест6	10 000 R	8.30	18.10.11		13.10.15		53.8	100.21	-0.29	50 010	100.20	100.40			8.41	4.13	3.48	/Ba3/BB-	телеком	
ВК-Инвест7	10 000 R	8.30	18.10.11		13.10.15		53.8	100.35	-0.05	1 740	100.05	100.40			8.37	4.12	3.48	/Ba3/BB-	телеком	
ВлгТлкВТ-4	3 000 R	6.65	07.06.11		03.09.13		28.2											BB//BB-	телеком	
ВнешрБ 01	1 500 R	9.00	18.05.11	21.11.11	14.11.12	6.0	18.4											/B2/B	банки	
Водоканал Спб-1	2 000 R	8.80	15.06.11		09.12.15		55.7	101.60				101.50				4.32	3.45		BB//BB-	сервис
ВостЭксБ01	1 000 R	7.50	08.09.11		07.03.13		22.2	98.57							8.53	3.79	1.58	/B2/	банки	
ВостЭксБ05	1 000 R	9.00	20.10.11	23.04.12	17.10.13	12.0	29.6	100.50	-0.33	4 000	100.70	100.80		8.51		4.47	0.86	/B2/	банки	
ВТБ - 5 об	15 000 R	7.40	21.07.11		17.10.13		29.6	100.00		150 300	98.56	100.50			7.61	1.84	2.08	BBB/Baa1/BBB	банки	
ВТБ - 6 об	15 000 R	7.20	13.07.11	13.07.12	06.07.16	14.0	62.7	101.40	-0.05	159 517	101.36	101.45		6.05		1.77	1.06	BBB/Baa1/BBB	банки	
ВТБ 24-1-ИП	15 000 R	9.70	15.06.11	20.12.11	10.12.14	7.0	43.6	102.26	</											

Рынок рублевых облигаций

Выпуск	Объем, млн	Купон, %	Дата			Месяцев до		Цена	Изм.	Торговый объем, шт (осн.+рпц)	Котировки		Доходность, %			Дюр. лет	Рейтинг F/M/S	Сектор
			купона	оферты	погаш	офрт	погаш				покупка	продажа	офрт	погаш	текущ			
КОРПОРАТИВНЫЕ РУБЛЕВЫЕ ОБЛИГАЦИИ (продолжение)																		
ГАЗПРОМ А13	5 000 R	13.12	28.06.11		26.06.12	13.7	108.43	-0.06	14 155	108.00	108.39		5.36	6.03	0.99	BBB/Baa1/BBB	сырье	
ГАЗПРОМ А8	5 000 R	7.00	27.10.11		27.10.11	5.6	101.22			101.00	101.20		4.34	3.45	0.44	BBB/Baa1/BBB	сырье	
ГАЗПРОМ А9	5 000 R	7.23	17.08.11		12.02.14	33.6	100.07			100.10	101.00		7.32	3.60	2.34	BBB/Baa1/BBB	сырье	
ГазпромБ 2	5 000 R	6.54	25.05.11		20.11.13	30.8										/Baa3/BB	банки	
ГазпромБ 3	10 000 R	5.75	11.07.11		10.10.11	5.0										/Baa3/BB	банки	
ГазпромБ 4	20 000 R	7.85	19.05.11		15.11.12	18.4	100.18						6.49	3.41	1.33	/Baa3/BB	банки	
ГазпромБ 5	20 000 R	6.85	26.05.11		22.11.12	18.7	100.19						6.83	3.41	1.35	/Baa3/BB	банки	
ГазпромБ БО-01	10 000 R	7.75	08.06.11		08.12.13	31.4	101.40	0.10	35	101.03	101.25		7.27	3.81	2.16	/Baa3/BB	банки	
Газпромнефть БО-5	10 000 R	7.15	11.10.11		09.04.13	23.3	100.96	0.05		100.10	101.50		6.71	3.53	1.70	/Baa3/BBB-	сырье	
Газпромнефть БО-6	10 000 R	7.15	11.10.11		09.04.13	23.3	101.44						6.43	3.51	1.70	/Baa3/BBB-	сырье	
Газпромнефть-10	10 000 R	8.90	09.08.11	30.01.18	26.01.21	82.0	118.2		150 040	103.20	103.80	8.48	4.31	4.72	/Baa3/BBB-	сырье		
Газпромнефть-8	10 000 R	8.50	09.08.11		02.02.16	57.6	102.44	-0.11	256 821	102.15	102.40		8.02	4.14	3.63	/Baa3/BBB-	сырье	
Газпромнефть-9	10 000 R	8.50	09.08.11	02.02.16	26.01.21	58.0	118.2	-0.40	200 000	102.30	102.50	8.04	4.14	3.63	/Baa3/BBB-	сырье		
ГенерКомп1	2 000 R	8.50	21.06.11		21.06.11	1.3				99.00							энергетика	
ГидроОГК-1	5 000 R	8.10	29.06.11		29.06.11	1.6	100.35	-0.05	124 506	100.28	100.46		5.38	4.03	0.12	/Baa3/BBB-	энергетика	
Главная дорога-03	8 000 R	5.00	21.11.11		30.10.28	212.7	94.00						9.19	5.30	10.30		транспорт	
Глобэксбанк БО-01	5 000 R	8.30	16.08.11		16.02.13	21.5	101.15		16	101.15	101.29		7.72	4.07	1.54	BB//BB-	банки	
Глобэксбанк БО-02	5 000 R	8.10	22.07.11	25.01.12	22.07.13	9.0	26.7	101.06		100.81	100.90	6.53	3.98	0.64	BB//BB-	банки		
Глобэксбанк БО-03	3 000 R	8.10	08.06.11	13.06.12	08.12.13	13.0	31.4	101.20	100 000	101.00	101.30	6.95	3.99	0.96	BB//BB-	банки		
Глобэксбанк БО-05	2 000 R	8.10	08.06.11	13.06.12	08.12.13	13.0	31.4	101.14	580	100.70	101.15	7.01	3.99	0.96	BB//BB-	банки		
Группа Разг. БО-09	2 000 R		26.11.37		15.12.11	7.2											с/х	
ГСС 01	5 000 R	9.25	22.09.11	27.09.11	26.03.17	5.0	71.5	100.98	-0.02	97 252	100.98	101.24	6.31	4.57	0.36	BB//	машиностр.	
ГСС БО-01	3 000 R	8.25	24.06.11	23.12.11	20.12.13	8.0	31.8	100.60		100.35	100.67	7.35	4.09	0.56	BB//	машиностр.		
ГСС БО-02	3 000 R	7.50	25.10.11	24.04.12	22.04.14	12.0	35.9	100.08	0.38	37 000	99.68	100.12	7.54	3.74	0.87	BB//	машиностр.	
ГСС БО-03	3 000 R	8.25	25.10.11	23.04.13	22.04.14	24.0	35.9	100.84	-0.01	250	100.65	100.84	7.93	4.08	1.70	BB//	машиностр.	
ГЭС 02	1 500 R	12.00	25.10.11		23.04.13	23.7	102.54			92.00			10.80	5.84	1.62		торговля	
ДальСвз2об	2 000 R	7.60	01.06.11		30.05.12	12.8										BB-/Baa3/	телеком	
ДальСвзБ05	1 500 R	15.00	19.07.11	21.07.11	17.07.12	2.0	14.4										телеком	
ДВТФ-02	5 000 R	7.75	21.07.11		18.07.13	26.6	16.00	-2.99	1	10.00	15.00		174.65	24.15	0.58		транспорт	
ДГК-01	5 000 R	7.75	09.09.11		08.03.13	22.2											энергетика	
ДЖЭФСиг1	2 000 R	5.00	20.10.11		20.10.11	5.4	97.50			95.00	99.99		11.26	2.56	0.40	//отозван	торговля	
ДМЦЕНТРо61	1 150 R	8.50	05.06.11		26.05.15	49.2	97.00		30	96.30	97.74		9.63	4.34	3.07		торговля	
ЕАБР-3	5 000 R	10.50	01.11.11	03.11.11	25.10.16	6.0	66.4	102.49		102.20	102.80	5.10	5.11	0.46	BBB/A3/BBB	банки		
ЕАБР-4	5 000 R	7.70	16.08.11	11.02.14	06.02.18	34.0	82.1	100.75		100.60	100.70	7.38	3.81	2.40	BBB/A3/BBB	банки		
ЕБРР 03обл	7 500 R	3.98	08.06.11		07.09.11	3.9	100.18	-0.07		100.00	100.25		3.46	0.99	0.31	AAA/Aaa/AAA	банки	
ЕБРР 04обл	3 000 R	3.70	16.06.11		12.06.14	37.6	100.50			100.00	101.00		3.57	0.92	2.82	AAA/Aaa/AAA	банки	
ЕБРР 05обл	5 000 R	9.50	13.07.11		09.04.14	35.4	100.55			100.00	101.00		3.49	0.94	2.67	AAA/Aaa/AAA	банки	
ЕвразХолдФ-1	10 000 R	9.25	23.09.11	22.03.13	13.03.20	23.0	107.6	103.50	0.05	35 502	102.52	103.50	7.33	4.46	1.62	V+/B1/B	металлургия	
ЕвразХолдФ-2	10 000 R	9.95	31.10.11	28.10.15	19.10.20	54.0	114.9	105.00	-0.80	189 516	105.00	106.25	8.75	4.72	3.42	V+/B1/B	металлургия	
ЕвразХолдФ-3	5 000 R	9.25	23.09.11	22.03.13	13.03.20	23.0	107.6	102.75	-0.65	30 917	102.75	103.74	7.77	4.49	1.61	V+/B1/B	металлургия	
ЕвразХолдФ-4	5 000 R	9.95	31.10.11	28.10.15	19.10.20	54.0	114.9	105.70		201 144	105.70	106.00	8.56	4.69	3.43	V+/B1/B	металлургия	
ЕвроХим-02	5 000 R	8.90	05.07.11	03.07.15	26.06.18	50.0	86.7	102.60		9 000	102.30	102.50	8.13	4.33	3.32	BB//BB	химия	
ЕвроХим-03	5 000 R	8.25	25.05.11	18.11.15	14.11.18	55.0	91.4	100.46	0.01		99.91	101.00	8.13	4.10	3.57	BB//BB	химия	
ЕЭСК-02	1 000 R	8.74	06.10.11		05.04.12	11.0											энергетика	
Желдорил-2	2 500 R	12.00	20.10.11		19.04.12	11.4				96.21							финансы	
Желдорил-3	2 000 R	13.00	21.09.11		19.09.12	16.5				100.00							финансы	
Железобет1	1 000 R	10.00	27.05.11		27.05.11	0.5											производство	
Зенит Зобл	3 000 R	8.10	09.11.11		09.11.11	6.0	101.37			101.20	101.30		5.33	3.98	0.47	V/Baa3/	банки	
Зенит 5обл	5 000 R	7.50	07.06.11	05.06.12	04.06.13	13.0	25.1	100.90		100.85	101.70	6.72	3.71	0.95	V/Baa3/	банки		
Зенит 6обл	3 000 R	8.00	05.07.11	05.07.12	01.07.14	14.0	38.2	101.40	0.05	40 000	101.30	101.45	6.78	3.93	1.02	V/Baa3/	банки	
Зенит БО-01	5 000 R	7.10	07.10.11	07.04.12	07.04.13	11.0	23.2	100.45	-0.20	20 000	100.40	100.55	6.68	3.54	0.83	V/Baa3/	банки	
Зенит БО-02	5 000 R	7.75	22.09.11	26.09.12	22.09.13	17.0	28.8	101.21		84 630	101.15	101.23	6.86	3.86	1.24	V/Baa3/	банки	
ИжАвто 02	2 000 R	18.00	09.06.11		09.06.11	0.9											автомобиль	
ИКС5Фин 01	9 000 R	7.95	05.07.11		01.07.14	38.2	99.62			99.00	100.25		8.24	3.98	2.55	//V+	торговля	
ИКС5Фин 04	8 000 R	18.46	09.06.11	13.06.11	02.06.16	1.0	61.6	100.95	-0.05	10 618	100.90	100.95	5.05	9.12	0.08	//V+	торговля	
Инвестторбанк БО-01	2 000 R	9.60	25.05.11	25.05.12	25.11.13	13.0	30.9	100.85	0.05	6 400	100.85	101.25	8.91	4.72	0.89		банки	
Инпром 03	1 300 R	9.50	18.05.11		18.05.11	0.2	99.96						12.07	4.74	0.02		металлургия	
ИнтегрФ-2	3 000 R	16.75	31.05.11		29.11.11	6.7	105.24		1 187	104.91	105.25		6.98	7.94	0.48		сервис	
Интурист-2	2 000 R	14.00	24.05.11	29.07.11	21.05.13	3.0	24.7	104.45	-0.40	375	104.00	104.45	-23.20	6.68	0.26		сервис	
Иркут БО-01	5 000 R	9.25	13.09.11		10.09.13	28.4	102.95	0.05		99.00	102.70		7.99	4.48	1.97	/Ba2/	машиностр.	
ИрэнЭнерго БО-01	3 000 R	7.60	11.10.11		08.04.14	35.4	100.16			100.05	100.15		7.68	3.78	2.46	/отозван/В-	энергетика	
ИрэнЭнерго	5 000 R	15.50	02.06.11		28.11.13	31.0	102.48			103.01			14.80	7.54	1.80	/отозван/В-	энергетика	
ИтераФ-1	5 000 R	10.30	24.05.11	30.05.11	20.11.12	1.0	18.6	100.28	0.13	100.00	100.25	1.16	5.12	0.05			сырье	
Камаз БО-01	2 000 R	9.00	20.06.11	17.12.12	16.12.13	20.0	31.6	101.63		101.80	101.85	8.04	4.42	1.37			автомобиль	
Камаз БО-02	3 000 R	8.60	09.															

Рынок рублевых облигаций

Выпуск	Объем, млн	Купон, %	Дата			Месяцев до		Цена	Изм.	Торговый объем, шт (осн.+РПС)	Котировки		Доходность, %			Дюр, лет	Рейтинг F/M/S	Сектор
			купона	оферты	погаш	офрт	погаш				покупка	продажа	офрт	погаш	текущ			
КОРПОРАТИВНЫЕ РУБЛЕВЫЕ ОБЛИГАЦИИ (продолжение)																		
Ленэнерго2	3 000 R	8.54	29.07.11		27.01.12		8.7	102.10	0.50	694	101.60	102.00		5.55	4.17	0.66	/Ba2/	энергетика
Ленэнерго3	3 000 R	8.02	19.10.11		18.04.12		11.4	102.14			101.90	102.00		5.72	3.92	0.87	/Ba2/	энергетика
ЛОКОБанк 5	2 500 R	9.25	28.07.11	04.08.11	23.07.15	3.0	51.1	100.56	0.02	20 730	99.10	100.54	6.01		4.59	0.22	B-/B2/	банки
ЛОКОБанк БО-01	2 500 R	8.50	11.08.11	09.02.12	06.02.14	9.0	33.4	100.60	0.10	100	100.50	100.60	7.78		4.21	0.68	B-/B2/	банки
ЛСР 02 обл	5 000 R	9.80	04.08.11	31.01.13	01.08.13	21.0	27.1	103.00	-0.20	1 420	103.00	103.20	8.05		4.74	1.48	B/B2/	строительство
ЛСР БО-01	1 500 R	10.50	28.06.11	02.07.12	25.06.13	14.0	25.8	103.22			102.95	103.40	7.48		5.07	0.99	B/B2/	строительство
ЛСР БО-02	2 000 R	10.00	13.09.11		10.09.13		28.4	103.90			103.60	103.90		8.29	4.80	1.95	B/B2/	строительство
ЛСР БО-03	2 000 R	9.50	22.09.11		20.03.14		34.8	102.95	-0.10	431 359	102.90	103.10		8.48	4.60	2.35	B/B2/	строительство
ЛСР-Иньв 02	3 000 R	9.25	14.07.11		14.07.11		2.1				100.10						B/B2/	строительство
ЛукойлЗобл	8 000 R	7.10	09.06.11		08.12.11		7.0	101.20	-0.10	8 000	101.20	101.30		5.01	3.50	0.53	BBB-/Baa2/BBB-	сырье
Лукойл4обл	6 000 R	7.40	09.06.11		05.12.13		31.3	100.99	-0.21		101.30	101.60		7.09	3.65	2.16	BBB-/Baa2/BBB-	сырье
ЛукойлБ001	5 000 R	13.35	08.08.11		06.08.12		15.1	109.12	0.47		108.60	109.00		5.68	6.10	1.09	BBB-/Baa2/BBB-	сырье
ЛукойлБ002	5 000 R	13.35	08.08.11		06.08.12		15.1	108.85		20 000	108.50	109.10		5.90	6.12	1.09	BBB-/Baa2/BBB-	сырье
ЛукойлБ003	5 000 R	13.35	08.08.11		06.08.12		15.1	109.21	0.71		108.50	109.10		5.61	6.10	1.09	BBB-/Baa2/BBB-	сырье
ЛукойлБ004	5 000 R	13.35	08.08.11		06.08.12		15.1	108.77			108.50	109.00		5.97	6.12	1.09	BBB-/Baa2/BBB-	сырье
ЛукойлБ005	5 000 R	13.35	08.08.11		06.08.12		15.1	109.11	0.60		108.51	108.99		5.69	6.10	1.09	BBB-/Baa2/BBB-	сырье
ЛукойлБ006	5 000 R	9.20	16.06.11		13.12.12		19.4	104.49			104.18	104.50		6.28	4.39	1.38	BBB-/Baa2/BBB-	сырье
ЛукойлБ007	5 000 R	9.20	16.06.11		13.12.12		19.4	104.50		1460 003	104.17	104.50		6.28	4.39	1.38	BBB-/Baa2/BBB-	сырье
Магнит БО-01	1 000 R	8.25	12.09.11		09.09.13		28.4	101.78						7.54	4.04	1.99		торговля
Магнит БО-02	1 000 R	8.25	12.09.11		09.09.13		28.4	101.40			101.50			7.72	4.06	1.99		торговля
Магнит БО-03	1 500 R	8.25	12.09.11		09.09.13		28.4	101.38			101.50	102.15		7.73	4.06	1.99		торговля
Магнит БО-04	2 000 R	8.25	12.09.11		09.09.13		28.4	101.83			100.51	101.80		7.51	4.04	2.00		торговля
Магнит БО-05	5 000 R	8.00	02.09.11		28.02.14		34.1	100.70		71 807	100.75	101.25		7.86	3.96	2.35		торговля
Магнит БО-06	5 000 R	7.75	25.10.11		22.04.14		35.9	100.25	0.01	50 001	100.00	100.25		7.80	3.85	2.49		торговля
МагнитФ 02	5 000 R	8.20	23.09.11		23.03.12		10.5	101.12	0.05	1 857	101.22	101.48		6.95	4.04	0.79		торговля
МастерБ-3	1 200 R	8.00	01.06.11		30.11.11		6.7	100.30		50	100.30	100.80		7.47	3.98	0.43	отозван//	банки
МБРР 02обл	3 000 R	7.00	30.06.11		28.03.13		22.9	100.05			75.00	100.10		7.15	1.74	1.65	B+/B1/	банки
МБРР 03обл	3 000 R	7.25	26.07.11	27.10.11	23.04.13	6.0	23.7	100.62			100.70	101.00	5.91		1.80	0.43	B+/B1/	банки
МБРР 04обл	5 000 R	6.00	01.09.11	01.03.12	27.02.14	10.0	34.1	100.19			100.00	100.15	5.82		2.99	0.75	B+/B1/	банки
МБРР 05обл	5 000 R	8.25	16.06.11	19.12.11	12.06.14	7.0	37.6	101.05		500	101.05	101.15	6.39		4.07	0.55	B+/B1/	банки
МДМ-Банк БО-01	5 000 R	12.75	02.06.11		29.11.12		18.9	108.50	0.05	70 501	108.40	108.50		7.00	5.86	1.30	BB/Baa2/B+	банки
МДМ-Банк БО-02	5 000 R	8.15	21.06.11		17.12.13		31.7	100.56	-0.04	62 400	100.31	100.56		8.06	4.04	2.15	BB/Ba2/B+	банки
МежПромБ-1	3 000 R		30.06.11		03.01.18		80.9										D/Caa2/D	банки
Метсерв-Ф1	1 500 R	11.00	25.05.11	03.06.11	23.05.12	1.0	12.6	100.55			99.50	100.74	-2.50		5.46	0.06		торговля
Мечел 13об	5 000 R	10.00	06.09.11	03.09.15	25.08.20	52.0	113.1	105.06	-0.79	38	105.06	105.75	8.74		4.75	3.28	/B1/	металлургия
Мечел 14об	5 000 R	10.00	06.09.11	03.09.15	25.08.20	52.0	113.1	105.80		141 963	105.65	105.80	8.53		4.71	3.29	/B1/	металлургия
Мечел 15об	5 000 R	8.25	23.08.11	18.02.14	09.02.21	34.0	118.7	100.96			100.75		8.01		4.08	2.31	/B1/	металлургия
Мечел 16об	5 000 R	8.25	23.08.11	18.02.14	09.02.21	34.0	118.7	100.93	-0.07		100.60	101.00	8.02		4.08	2.31	/B1/	металлургия
Мечел 2об	5 000 R	8.50	15.06.11	20.06.11	12.06.13	1.0	25.4	100.38	-0.04		100.21	100.30	3.79		4.22	0.10	/B1/	металлургия
Мечел 4об	5 000 R	19.00	28.07.11	30.07.12	21.07.16	15.0	63.2	106.85	-8.12	30 120	114.25	114.74	13.30		4.43	0.98	/B1/	металлургия
Мечел 5об	5 000 R	12.50	19.07.11	18.10.12	09.10.18	18.0	90.2	107.53	-0.47		107.00	107.99	7.09		2.90	1.25	/B1/	металлургия
МечелБ0-01	5 000 R	12.50	13.05.11	11.11.11	09.11.12	6.0	18.2	103.96					4.47		6.00	0.45	/B1/	металлургия
МечелБ0-02	5 000 R	9.75	13.09.11		12.03.13		22.3	103.70	-0.20	55 203	103.75	104.07		7.69	4.69	1.58	/B1/	металлургия
МечелБ0-03	5 000 R	9.75	26.10.11		24.04.13		23.8	104.13	0.01		103.85	104.99		7.58	4.67	1.69	/B1/	металлургия
МИА-Зоб	1 500 R	7.25	26.05.11		24.02.12		9.6	100.06			99.00	100.00		7.34	1.81	0.71	/Ba2/	финансы
МИА-4обл ип	2 000 R	7.35	07.07.11	18.10.12	01.10.15	18.0	53.4	99.99			99.00	100.00	7.36		1.83	1.27	/Ba2/	финансы
МИА-5об	2 000 R	7.40	21.07.11	28.07.11	17.07.14	3.0	38.7	100.00			99.00	101.00	6.89		1.84	0.20	/Ba2/	финансы
МиГ-Ф 02	3 000 R	0.10	06.09.11		06.09.11		3.9											машиностр.
Микоян-2об	2 000 R	13.50	11.08.11	24.02.12	07.02.13	10.0	21.2	104.49			103.00	105.00	6.95		6.44	0.70		потреб. Тов
М-ИНДУСТР	1 000 R	12.25	16.08.11		16.08.11		3.2	29.00	-1.00	695	29.00	29.94			21.06			строительство
М-Индустр2	1 500 R	10.75	13.07.11		10.07.13		26.3	58.00	-6.01		51.00	64.99		46.53	9.24	1.24		строительство
МКБ 05обл	2 000 R	7.40	26.10.11		25.04.12		11.6	100.07			99.90	100.02		7.45	3.69	0.87	B+/B1/	банки
МКБ 06обл	2 000 R	9.40	09.08.11		07.08.12		15.1	102.50	0.32		102.00	102.12		7.37	4.57	1.10	B+/B1/	банки
МКБ 07обл	2 000 R	9.76	19.07.11	24.07.12	14.07.15	15.0	50.8	102.69			102.35	102.43	7.35		4.74	1.06	B+/B1/	банки
МКБ 08обл	3 000 R	9.70	12.10.11	19.10.11	08.04.15	5.0	47.6	101.15		5 000	101.00	101.18	6.66		4.78	0.41	B+/B1/	банки
МКБ БО-01	3 000 R	8.50	22.08.11	22.02.13	22.02.14	22.0	33.9	100.40		119 197	100.25	100.35	8.41		4.20	1.54	B+/B1/	банки
МКБ БО-04	5 000 R	8.00	15.10.11		15.04.14		35.6	99.91	0.06	12 502	99.91	99.99		8.21	4.01	2.45	B+/B1/	банки
ММК БО-01	5 000 R	6.90	19.05.11		15.11.12		18.4	100.00		500	98.96			7.02	3.44	1.32	отозван/Ba3/BB	Металлургия
ММК БО-02	10 000 R	9.70	15.06.11	16.12.11	12.12.12	7.0	19.3	102.40	-0.10	325	102.20	102.50	5.53		4.72	0.54	отозван/Ba3/BB	Металлургия
ММК БО-03	5 000 R	6.47	22.09.11	26.03.12	19.09.13	11.0	28.7	100.35		203 001	100.10	100.35	6.05		3.22	0.81	отозван/Ba3/BB	Металлургия
ММК БО-04	5 000 R	7.65	01.09.11															

Рынок рублевых облигаций

Выпуск	Объем, млн	Купон, %	Дата			Месяцев до		Цена	Изм.	Торговый объем, шт (осн.+РПС)	Котировки		Доходность, %			Дюр, лет	Рейтинг F/M/S	Сектор
			купона	оферты	погаш	офрт	погаш				покупка	продажа	офрт	погаш	текущ			
КОРПОРАТИВНЫЕ РУБЛЕВЫЕ ОБЛИГАЦИИ (продолжение)																		
Альянс-01	3 000 R	14.00	14.09.11		14.09.11	4.2	102.03				100.76	103.30		7.95	6.84	0.32	B/В+	сырье
МТС 05	15 000 R	14.25	26.07.11	26.07.12	19.07.16	15.0	63.2	109.00	-0.25	1105 335	108.85	109.09	6.17		13.04	1.03	BB+/Ba2/BB	телеком
МТС 07	10 000 R	8.70	17.05.11		07.11.17		79.0	101.96	0.04					8.48	4.26	4.53	BB+/Ba2/BB	телеком
МТС 08	15 000 R	8.15	17.05.11	12.11.15	03.11.20	55.0	115.4	100.55	-0.01				8.15	4.04	3.44	BB+/Ba2/BB	телеком	
НацСтандарт-01	1 500 R	10.00	08.09.11	09.03.12	11.03.14	10.0	34.5	100.50	-0.10	2 283	100.55	100.89	9.54		4.99	0.73		банки
НК Альянс БО-01	5 000 R	9.25	09.08.11		04.02.14		33.3	102.55	-0.15	145 436	102.45	102.70		8.35	4.50	2.24	B/В+	сырье
НК Альянс-03	5 000 R	9.75	02.08.11	02.08.13	21.07.20	27.0	111.9	100.00		7 050	100.51	103.80	9.94		4.86	1.82	B/В+	сырье
НКНХ-04 об	1 500 R	10.00	26.09.11		26.03.12		10.6				90.06						B/В1/	химия
НЛМК-БО-01	5 000 R	9.75	07.06.11		04.12.12		19.1	105.53			105.00	105.97		6.09	4.61	1.36	BB+/Ba1/BBB-	металлургия
НЛМК-БО-05	10 000 R	10.75	01.11.11		30.10.12		17.9	105.75			106.00	106.20		6.69	5.07	1.31	BB+/Ba1/BBB-	металлургия
НЛМК-БО-06	10 000 R	7.75	06.09.11		05.03.13		22.1	102.05	0.05	21 902	101.80	102.59		6.63	3.79	1.60	BB+/Ba1/BBB-	металлургия
НОВАТЭК БО-1	10 000 R	7.50	28.06.11		25.06.13		25.8	101.88	-0.12		101.75	102.00		6.64	3.67	1.83	BBB-/Ba2/BBB-	сырье
Новикомбанк-01	2 000 R	9.00	25.05.11	25.05.12	25.11.13	13.0	30.9	101.50		1 000	101.20	101.50	7.60		4.44	0.91		банки
НОМОС 11в	5 000 R	7.40	06.07.11	09.07.12	02.07.14	14.0	38.2	100.56	-0.10	20 000	100.60	100.96	6.91		3.67	1.04	BB-/Ba3/	банки
НОМОС 12в	5 000 R	8.50	24.08.11	28.08.13	28.08.17	28.0	76.7	101.56	-0.54		101.75	102.05	7.86		4.20	1.95	BB-/Ba3/	банки
НОМОС 9в	5 000 R	7.00	17.06.11	22.06.11	14.06.13	1.0	25.5	100.12	-0.06		100.10	100.17	5.06		3.49	0.11	BB-/Ba3/	банки
НОМОС БО-01	5 000 R	7.00	24.08.11	24.02.12	24.02.14	10.0	34.0	99.65	-0.73	100 500	100.20	100.40	7.58		3.48	0.72	BB-/Ba3/	банки
НорНикель БО-03	15 000 R	7.00	02.08.11		30.07.13		27.0	100.75	0.15	8 746	100.41	100.75		6.73	3.46	1.93	BBB-/Baa2/BBB-	металлургия
НПК-1	3 000 R	9.25	15.07.11		10.07.15		50.7	101.70		1 663	101.70	103.00		8.67	2.27	1.86		транспорт
НС-фин.-БО-01	2 000 R	10.50	04.11.11		02.05.14		36.2	100.10		1	100.10	100.50		10.73	5.23	2.37		банки
НФК-БО-01	2 000 R	10.00	15.10.11		15.04.14		35.6	100.85	0.02	1 291	100.75	100.85		9.90	4.97	2.36	/B2/B-	финансы
ОАК-01	46 280 R	8.00	13.09.11		17.03.20		107.7											производство
ОбКондФ-01	3 000 R	10.75	18.05.11		16.05.12		12.3										B//	потреб. тов.
ОбКондФ-02	3 000 R	10.50	19.10.11	22.11.11	17.04.13	6.0	23.5										B//	потреб. тов.
Оборонпром-01 20	21 091 R	8.00	21.10.11		24.04.20		109.0											машиностр.
ОГК-3 об	3 000 R	7.50	10.06.11	10.06.11	09.12.11	1.0	7.0											энергетика
ОГК-5 БО-15	4 000 R	7.50	21.06.11	21.06.12	18.06.13	14.0	25.6	101.45	-0.30	58 044	101.45	101.61	6.18		3.69	1.00	/Ba3/	энергетика
ОГК-5 об-1	5 000 R	12.25	29.09.11		29.09.11		4.7	102.50	0.24	570	102.40	102.90		5.61	5.96	0.36	/Ba3/	энергетика
ОГК-6 01об	5 000 R	7.25	20.10.11		19.04.12		11.4	101.05			100.00			6.17	3.58	0.87		энергетика
ОМЗ - 6 об	1 600 R	13.00	03.06.11	09.06.11	31.05.13	1.0	25.0										//B-	машиностр.
ОМЗ-5 об	1 500 R	13.00	30.08.11		30.08.11		3.7	101.90		31	100.02	101.99		6.56	6.36	0.28	//B-	машиностр.
ОТП Банк-02	2 500 R	8.25	27.09.11		25.03.14		34.9	100.62	-0.33	10 000	99.00	100.86		8.16	4.09	2.40		банки
Парнас-М 2	1 000 R	9.50	19.05.11		17.11.11		6.3											потреб. тов.
Первобанк БО-01	1 500 R	8.10	26.10.11	25.04.12	24.04.13	12.0	23.8	100.05		5 000	75.00	100.05	8.20		4.04	0.87	/B3/	банки
Первобанк БО-02	1 500 R	8.50	13.10.11		10.04.14		35.5	100.10	0.08	1 500		100.07		8.64	4.23	2.42	/B3/	банки
Первобанк1	1 500 R	9.50	29.06.11		29.06.11		1.6	100.45	0.05	10 456	100.40	100.47		6.00	4.74	0.12	/B3/	банки
Петрокомб4	3 000 R	5.00	06.07.11		06.07.11		1.8	100.00						5.02	2.51	0.14	/Ba3/B+	банки
Петрокомб5	5 000 R	12.75	19.06.11	19.12.12	21.12.14	20.0	44.0	108.99	-0.04		108.30	109.10	6.86		5.86	1.35	/Ba3/B+	банки
Петрокомб6	3 000 R	7.75	22.08.11		22.08.12		15.6	101.31			100.70	101.75		6.76	3.84	1.15	/Ba3/B+	банки
Петрокомб7	3 000 R	7.00	22.08.11		22.08.12		15.6	100.05			100.10	100.30		7.07	3.51	1.15	/Ba3/B+	банки
Почта-01	7 000 R	8.25	27.09.11	25.03.14	22.03.16	35.0	59.2											услуги
Промсвб БО-03	5 000 R	8.60	09.08.11		04.02.14		33.3	101.26	-0.44	129 851	101.26	101.45		8.23	4.24	2.26	BB-/Ba2/отозван	банки
Промсвб-05	4 500 R	7.75	20.05.11		18.05.12		12.4	101.22						6.60	3.82	0.90	BB-/Ba2/отозван	банки
Промсвб-06	5 000 R	8.25	08.06.11		17.06.13		25.6	101.57	-0.03	6 045	101.43	101.57		7.58	4.05	1.78		банки
ПромТр02об	3 000 R	0.01	18.10.11		18.10.11		5.3	89.10			85.74	91.00		30.35	0.01	0.33		машиностр.
ПромТр03об	5 000 R	18.00	27.07.11	27.07.11	24.07.13	3.0	26.8	96.00	0.60	4 151	96.00	96.10	42.50		9.35	0.15		машиностр.
ПротекФин1	5 000 R	12.00	02.11.11		02.11.11		5.8				99.01							торговля
ПрофМедияФ-1	3 000 R	10.50	21.07.11	23.07.13	16.07.15	27.0	50.9	103.00		1 536	103.05	103.42	9.10		5.08	1.80		телеком
Разг.БО-16	3 000 R	12.00	09.11.11		07.05.14		36.4	100.00		1238 900				12.36	5.98	2.31		с/х
РазгуляйФ2	2 000 R	17.00	27.09.11		27.09.11		4.6	101.50			100.01	103.00		13.07	8.35	0.33		с/х
РазгуляйФ3	3 000 R	17.00	16.09.11		16.03.12		10.3	102.75		1 950	102.00	104.00		13.83	8.25	0.71		с/х
РазгуляйФ4	3 000 R	17.00	25.05.11	02.06.11	22.05.13	1.0	24.7	99.99			80.00	100.50	10.74		8.48	0.05		с/х
РазгуляйФ5	2 000 R		26.10.11	26.10.11	23.10.13	6.0	29.8	97.47					5.76			0.43		с/х
Райффайзен БО-7	5 000 R	7.50	01.06.11		27.11.13		31.0	101.70			101.00	101.25		6.88	3.68	2.15	BBB+/Baa3/BBB	банки
Райффайзен-4	10 000 R	13.50	07.06.11	08.12.11	03.12.13	7.0	31.2	104.69	-0.01	30 269	104.35	104.69	5.05		6.43	0.52	BBB+/Baa3/BBB	банки
РВКФинанс1	1 750 R	9.50	21.07.11		21.07.11		2.3	109.99						-32.40	4.31	0.28	BB-//	услуги
РВКФинанс3	3 000 R	9.00	16.05.11	14.11.13	09.11.15	31.0	54.7	102.35					8.08		4.38	2.05	BB-//	услуги
РенКап-2	3 000 R	10.50	06.10.11		04.04.12		10.9	101.45	0.88	969	101.45	101.67		8.96	5.13	0.80	B-/B1/B	банки
РенКап-3	4 000 R	12.50	10.06.11	17.06.11	06.06.12	1.0	13.0	100.24		2 825	100.25	100.41	7.58		6.18	0.09	B-/B1/B	банки
РЖД БО-01	15 000 R	9.40	08.06.11		05.12.12		19.1	104.89	-0.01	113 479	104.85	105.04		6.17	4.47	1.36	BBB/Baa1/BBB	транспорт
РЖД-07обл	5 000 R	7.55	09.11.11		07.11.12		18.2	101.99		160 002	101.90	102.10		6.23	3.69	1.36	BBB/Baa1/BBB	транспорт
РЖД-08обл	20 000 R	8.50	06.07.11		06.07.11		1.8	100.60	-0.02	4 038	100.40	100.70		4.44	4.21	0.14	BBB/Baa1/BBB	транспорт
РЖД-09обл	15 00																	

Рынок рублевых облигаций

Выпуск	Объем, млн	Купон, %	Дата			Месяцев до		Цена	Изм.	Торговый объем, шт (осн.+РПС)	Котировки		Доходность, %			Дюр, лет	Рейтинг F/M/S	Сектор
			купона	оферты	погаш	офрт	погаш				покупка	продажа	офрт	погаш	текущ			
КОРПОРАТИВНЫЕ РУБЛЕВЫЕ ОБЛИГАЦИИ (продолжение)																		
Роснано-1	8 000 R	8.90	29.06.11		20.12.17		80.5										финансы	
Роснано-2	10 000 R	8.90	29.06.11		20.12.17		80.5										финансы	
Роснано-3	15 000 R	8.90	29.06.11		20.12.17		80.5										финансы	
Росселлб 10	5 000 R	9.00	10.02.13		29.01.20	21.0	106.1	104.00	-0.05	25 000	103.79	104.00	6.59	4.32	1.53	BBB/Baa1/	банки	
Росселлб 11	5 000 R	9.00	11.08.11	11.02.13	30.01.20	21.0	106.2	104.00	-0.05	140 000	103.78	104.05	6.60	4.32	1.53	BBB/Baa1/	банки	
Росселлб 3	10 000 R	9.25	18.08.11	17.02.14	09.02.17	34.0	70.0	104.22	0.17	120 021	104.25	104.65	7.64	4.42	2.29	BBB/Baa1/	банки	
Росселлб 4	10 000 R	11.50	05.10.11	07.10.11	27.09.17	5.0	77.7	103.23			102.53	103.20	3.27	5.56	0.39	BBB/Baa1/	банки	
Росселлб 5	10 000 R	13.50	07.06.11	08.12.11	27.11.18	7.0	91.9				99.50					BBB/Baa1/	банки	
Росселлб 6	5 000 R	7.80	19.08.11	17.08.14	09.02.18	40.0	82.2	100.15			75.00	101.00	7.88	3.88	2.69	BBB/Baa1/	банки	
Росселлб 7	5 000 R	6.90	14.06.11	16.06.11	05.06.18	1.0	86.0	100.21	0.01		100.13	100.23	4.28	3.43	0.09	BBB/Baa1/	банки	
Росселлб 8	5 000 R	10.10	26.05.11	26.11.12	14.11.19	19.0	103.6	105.35		3 429	105.19	105.55	6.44	4.78	1.32	BBB/Baa1/	банки	
Росселлб 9	5 000 R	10.10	26.05.11	26.11.12	14.11.19	19.0	103.6	105.35		7 676	105.19	105.53	6.44	4.78	1.32	BBB/Baa1/	банки	
Росселлб БО-01	5 000 R	7.20	31.08.11	31.08.12	28.08.13	16.0	28.0	101.30		90 000	101.15	101.35	6.20	3.54	1.18	BBB/Baa1/	банки	
Росселлб БО-05	10 000 R	7.20	31.08.11	31.08.12	28.08.13	16.0	28.0	101.25	-0.05	138 002	101.15	101.30	6.24	3.55	1.18	BBB/Baa1/	банки	
Росселлб БО-06	10 000 R	6.60	01.11.11	04.05.12	29.10.13	12.0	30.0	100.93			100.69		5.63	3.26	0.91	BBB/Baa1/	банки	
РТК-Лизинг БО-01	1 500 R	12.00	09.08.11	16.08.11	06.08.13	3.0	27.2	100.78			100.55	100.78	8.23	5.94	0.24		финансы	
Русал Братск-7	15 000 R	8.30	01.09.11		22.02.18		82.6	100.00	-0.30	21 101	100.20	100.30		8.47	4.14	4.83	Металлургия	
Русал Братск-8	15 000 R	8.50	17.10.11	13.04.15	05.04.21	48.0	120.5	100.00	0.20	155 449	99.75	99.95	8.68	4.24	3.13		Металлургия	
РусГидро-01	10 000 R	8.00	24.10.11	18.04.16	12.04.21	60.0	120.8									/Baa3/BBB-	энергетика	
РусГидро-02	10 000 R	8.00	24.10.11	18.04.16	12.04.21	60.0	120.8									/Baa3/BBB-	энергетика	
РусМоре об	2 000 R	10.00	16.06.11	20.06.11	14.06.12	1.0	13.3	100.35	1.35		100.20	100.50	5.75		2.48	0.10		
РусСтанд-7	5 000 R	7.50	20.09.11		20.09.11		4.4	100.29		6 000	100.11	100.29		6.74	3.73	0.34	V+/Ba3/B+	банки
РусСтанд-8	5 000 R	7.75	14.10.11		13.04.12		11.2	100.77		1 000	100.40	100.70		6.98	3.83	0.85	V+/Ba3/B+	банки
Русфинанс10	2 000 R	7.90	17.05.11	19.11.13	10.11.15	31.0	54.8	100.80	0.05				7.63	3.91	2.09	/Baa2/BB+	банки	
Русфинанс11	2 000 R	7.90	18.05.11	20.11.13	11.11.15	31.0	54.8	100.80		277 000	75.00		7.63	3.91	2.10	/Baa2/BB+	банки	
Русфинанс8	2 000 R	7.70	19.09.11	17.09.12	14.09.15	16.0	52.9	101.55					6.58	3.78	1.22	/Baa2/BB+	банки	
Русфинанс9	2 000 R	7.70	20.09.11	18.09.12	15.09.15	16.0	52.9	101.52	0.16			101.55	6.62	3.78	1.22	/Baa2/BB+	банки	
Рыбкба-1	1 000 R	0.01	31.05.11		28.02.12		9.7										производство	
СатурнНПО2	2 000 R	9.25	20.09.11		20.09.11		4.4	99.25			98.51	99.99		11.69	4.67	0.32		машиностр.
СатурнНПО3	3 500 R	8.50	07.06.11	06.12.11	06.06.14	7.0	37.4				1.00						машиностр.	
Сахатрнфр2	2 500 R	12.20	29.07.11		26.07.13		26.9	101.99	0.99	8	100.41	101.20		11.45	5.96	1.74		услуги
СБ-Финанс1	1 500 R	0.10	20.06.11	20.06.11	18.06.12	1.0	13.4											потреб. тов.
СвобСокол3	1 200 R	0.10	24.05.11		24.05.11		0.4				1.00							производство
Северсталь БО-01	15 000 R	14.00	20.09.11	20.09.11	18.09.12	4.0	16.5	102.99	0.09	61 046	102.95	103.03	5.50		6.78	0.34	V+/Ba3/BB-	сырье
Северсталь БО-02	10 000 R	9.75	19.08.11		15.02.13		21.5	105.27	0.37	1	104.70	105.27		6.64	4.62	1.54	V+/Ba3/BB-	сырье
Северсталь БО-04	5 000 R	9.75	19.08.11		15.02.13		21.5	105.00		3 500	104.70	105.00		6.80	4.63	1.53	V+/Ba3/BB-	сырье
СевКаб 03	1 500 R	10.50	28.06.11		27.03.12		10.7											производство
СевСтАвто2	3 000 R	12.50	20.07.11		17.07.13		26.6	106.55	-0.25	1 410	106.30	106.93		9.32	5.85	1.76		автопром
СЗТелек4об	2 000 R	8.10	09.06.11		08.12.11		7.0										BB//BB-	телеком
СЗТелек5об	2 000 R	6.12	24.05.11		21.05.13		24.7										BB//BB-	телеком
СЗТелек6об	3 000 R	11.70	03.08.11	09.08.11	24.07.19	3.0	99.8										BB//BB-	телеком
Сибирь-01	2 300 R	18.00	19.07.11		17.07.12		14.4	110.00	2.03	7	101.03	108.99		9.07	8.16	0.98		телепорт
Сибметин01	10 000 R	13.50	20.10.11	20.10.14	10.10.19	42.0	102.4	115.70	-0.30	836	115.51	116.05	8.31	5.82	2.67			металлургия
Сибметин02	10 000 R	13.50	20.10.11	20.10.14	10.10.19	42.0	102.4	115.70	-0.35	70	115.50	116.05	8.31	5.82	2.67			металлургия
СибТлк-9об	3 000 R	9.50	11.08.11	11.08.11	08.08.13	3.0	27.3										BB//	телеком
СИБУРХолд1	1 500 R	10.47	03.11.11		01.11.12		18.0										BB//BB/	химия
Синергия БО-01	3 000 R	9.75	06.10.11	04.10.12	03.10.13	17.0	29.2	101.95	-0.08	42	101.45	101.99	8.41		4.77	1.23	V//	потреб. тов.
Синергия-3	2 500 R	8.00	22.08.11		18.08.14		39.8										V//	потреб. тов.
Синтерра 1	3 000 R	0.01	04.08.11		01.08.13		27.1											телеком
СистГалс 1	3 000 R	8.50	11.10.11		08.04.14		35.4											отозван//
СистГалс 2	2 000 R	8.50	18.10.11		15.04.14		35.6											отозван//
Система-01	6 000 R	9.75	08.09.11		07.03.13		22.2	105.00		10 450	105.00	105.83		6.89	4.63	1.58	BB-/Ba3/BB	телеком
Система-02	20 000 R	14.75	16.08.11	14.08.12	12.08.14	15.0	39.6	110.01	-0.19	206 329	110.38	110.40	6.44		6.69	1.10	BB-/Ba3/BB	телеком
Система-03	19 000 R	12.50	02.06.11	04.12.12	24.11.16	19.0	67.4	108.30	-0.60	100 650	108.30	108.49	6.83		5.76	1.32	BB-/Ba3/BB	телеком
Система-04	19 500 R	7.65	20.09.11		15.03.16		59.0	100.70	0.05	51 600	100.70	100.79		7.46	3.79	2.11	BB-/Ba3/BB	телеком
Ситроникс БО-1	2 000 R	11.50	21.06.11	26.06.12	18.06.13	14.0	25.6	101.50	-0.05	8	101.50	101.90	10.45		5.77	0.94	V-/B3/	телеком
Ситроникс БО-2	3 000 R	10.75	10.10.11	15.10.12	07.10.13	17.0	29.3	100.50	-0.20	541	100.50	100.98	10.48		5.33	1.23	V-/B3/	телеком
СКБ-банк БО-03	3 000 R	9.15	31.05.11	29.05.12	26.11.13	13.0	31.0	101.05	-0.25	30 794	101.05	101.30	8.24		4.51	0.91	V/B2/	банки
СКБ-банк БО-04	2 000 R	9.80	08.06.11	12.12.11	05.06.13	7.0	25.2	101.48			101.10	101.30	7.06		4.82	0.52	V/B2/	банки
СКБ-банк БО-05	2 000 R	8.25	13.10.11		10.04.14		35.5	100.10	0.05	13 102	99.95	100.10		8.38	4.11	2.43	V/B2/	банки
СОРУС КАП2	1 500 R		07.07.11		05.04.12		11.0											торговля
СтИндустр1	1 000 R		07.07.11		07.07.11		1.9											строительство
СтрТрГаз02	5 000 R	8.49	15.07.11		13.07.12		14.3	93.80	-0.14	3 131	93.20	93.79		14.91	4.51	0.97		строительство
СтрТрГаз03	5 000 R	8.50	13.10.11		11.04.13		23.3	90.50			85.02	95.99		14.84	4.68	1.56		строительство

Рынок рублевых облигаций

Выпуск	Объем, млн	Купон, %	Дата			Месяцев до		Цена	Изм.	Торговый объем, шт (осн.+РПС)	Котировки		Доходность, %			Дюр, лет	Рейтинг F/M/S	Сектор
			купона	оферты	погаш	офрт	погаш				покупка	продажа	офрт	погаш	текущ			
КОРПОРАТИВНЫЕ РУБЛЕВЫЕ ОБЛИГАЦИИ (продолжение)																		
ТГК-4 об.1	5 000 R	8.00	02.06.11		31.05.12		12.8										энергетика	
ТГК-5-01	5 000 R	8.75	14.10.11	16.10.13	06.10.17	30.0	78.0	101.50			101.50	101.77	8.17	4.30	2.06		энергетика	
ТГК-6-01	5 000 R	8.30	01.09.11	03.09.13	24.08.17	28.0	76.5	100.61	0.11		100.50	101.10	8.11	4.11	1.96		энергетика	
ТГК-6Иньв-1	2 000 R	7.50	24.05.11		21.02.12		9.5	100.77					6.64	1.86	0.71		энергетика	
ТГК-8-01	3 500 R	8.80	10.11.11		10.05.12		12.1										энергетика	
ТГК-9-01	7 000 R	8.10	15.08.11	15.08.13	07.08.17	28.0	76.0	100.47	0.37		100.15	100.50	7.99	4.02	1.92		энергетика	
Терна-Ф 02	1 500 R	1.00	04.11.11		04.11.11		5.9										производство	
ТехИнвест-1	2 000 R	7.00	26.05.11		26.05.11		0.5	41.24			2.49	80.00		8.46			торговля	
ТехНикольФ	3 000 R	1.00	08.09.11		07.03.12		10.0	99.25			97.00	101.50	1.94	0.50	0.80		производство	
ТКСБанк 02	1 400 R	20.00	27.07.11		28.07.13		26.9	115.10	-0.40	66	115.10	115.29	12.35	8.71	1.63		банки	
ТКСБанк БО-01	1 600 R	14.22	23.09.11		20.09.13		28.7	103.85			102.00	104.67	12.65	6.83	1.83		банки	
ТКСБанк БО-02	1 500 R	16.50	31.05.11	29.11.11	26.11.13	7.0	31.0	103.00	-0.03	2 115	102.50	103.20	10.99	7.99	0.46		банки	
ТКСБанк БО-03	1 500 R	14.00	23.08.11	21.08.12	18.02.14	16.0	33.8	103.75			101.15	104.70	11.04	6.73	1.07		банки	
ТМК БО-01	5 000 R	8.85	25.10.11		22.10.13		29.8	100.62	-2.37	40	100.70	102.89		8.74	4.39	2.07	/B1/B	
Трансасаро-1	3 000 R	11.85	26.10.11	25.04.12	23.10.13	12.0	29.8	102.94	-0.06	4 276	102.36	102.95	8.76	5.74	0.85		транспорт	
ТрансКапитал-2	1 800 R	8.15	20.09.11	18.09.12	15.03.16	16.0	59.0	100.42		69 599	100.21	100.45	7.96	4.05	1.20		банки	
ТрансКонт1	3 000 R	9.50	30.08.11		26.02.13		21.9	105.04			105.20	105.70		6.58	4.51	1.57	BB+/Ba2/	
ТрансКонт2	3 000 R	8.80	09.06.11		04.06.15		49.5	103.79			103.50	103.72		7.62	4.23	2.65	BB+/Ba2/	
ТрансКред БО-1	5 000 R	7.80	17.05.11		17.11.13		30.7	101.16						7.33	3.82	2.10	/Ba1/BB	
ТрансКред2	3 000 R	6.90	14.06.11		12.06.12		13.2	100.50		42 946	100.30			6.51	3.42	0.98	/Ba1/BB	
ТрансКред3	5 000 R	10.30	07.07.11		07.07.11		1.9	100.75	-0.05	2 700	100.75	101.02		5.30	5.10	0.15	/Ba1/BB	
ТрансКред5	3 000 R	7.90	11.08.11		12.08.13		27.4	101.25	-0.15	252 184	101.25	101.50		7.41	3.91	1.93	/Ba1/BB	
ТрансКред6	4 000 R	8.25	20.10.11		17.04.14		35.7	101.91	-0.01		101.28	101.80		7.65	4.04	2.47	/Ba1/BB	
Трансماش БО-01	3 000 R	6.50	28.07.11		23.01.14		32.9	100.01						6.60	3.24	2.33		
Транснефть-01	35 000 R	9.75	23.05.11	20.05.15	13.05.19	49.0	97.4	108.30		95 400	101.75	108.50	7.28	8.98	3.03		/Baa1/BBB	
Транснефть-02	35 000 R	9.75	11.10.11		01.10.19		102.1										/Baa1/BBB	
Транснефть-03	65 000 R	9.90	28.09.11	25.09.15	18.09.19	53.0	101.7	110.20		339 336	109.95	110.20	7.08	8.96	3.36		/Baa1/BBB	
Тюменьнрг2	2 700 R	8.70	29.09.11		29.03.12		10.7	102.00		53 900	101.40	102.60		6.42	4.25	0.81		
УБРиР-02	2 000 R	9.50	29.10.11	29.10.12	01.05.14	18.0	36.2	100.10	0.03	12 320	100.07	100.10	9.64	4.76	1.28		банки	
УВЗ-1	3 000 R	9.25	16.06.11	13.12.12	07.12.17	19.0	80.0	101.07	-0.23		100.35	101.30	8.69	4.56	1.35		машиностр.	
УВЗ-2	3 000 R	8.95	30.08.11	27.08.13	20.02.18	28.0	82.5	101.07			100.50	101.20	8.60	4.42	1.93		машиностр.	
УГМК-УЭМ01	3 000 R	8.25	30.08.11		28.02.12		9.7										металлургия	
УМПО 3	3 000 R	10.00	16.06.11		14.06.12		13.3	100.15		2 000	98.02		10.08	4.98	0.93		машиностр.	
Уралкалий БО-01	50 000 R	8.25	22.08.11		17.02.14		33.7				100.00						химия	
УралсибЛК БО-01	2 000 R	9.50	03.06.11		28.02.14		34.1	101.75	0.05	11 340	101.65	101.95	8.42	2.33	1.21		B+//	
УралсибЛК БО-03	3 000 R	9.50	02.08.11		29.10.13		30.0	101.90	0.01	7 521	101.73	101.90	8.22	2.32	1.17		B+//	
УралсибЛК2	5 000 R	14.50	21.07.11		21.07.11		2.3	101.56	-0.04	18 592	101.55	101.60	6.15	7.12	0.18		B+//	
УралсибЛК3	1 500 R	16.50	25.08.11		23.02.12		9.6	107.93			106.85	107.55	6.08	7.62	0.71		B+//	
УралсибЛК4	2 000 R	16.50	21.07.11		19.01.12		8.4	107.03			106.20	106.70	6.00	7.69	0.62		B+//	
УралсибЛК5	3 000 R	8.50	21.07.11		19.01.12		8.4	100.85	-0.12	11 575	100.86	101.05	7.32	4.20	0.62		B+//	
УРСАБанк 5	3 000 R	10.05	18.10.11		18.10.11		5.3	101.71	-0.05	51 499	101.71	101.99	6.09	4.93	0.41		B+/Ba3/	
УРСАБанк 7	5 000 R	11.75	21.07.11		19.07.12		14.5	105.50	-0.05	22 812	105.40	105.50	6.95	5.55	1.04		B+/Ba3/	
УРСАБанк 8	10 000 R	9.00	13.10.11	09.07.13	09.04.15	26.0	47.6	102.95	0.05		102.57	102.98	6.66	4.36	1.87		B+/Ba3/	
УрСИ БО-01	1 000 R	10.80	03.11.11	09.11.11	01.11.12	6.0	18.0										BB-/B+	
УрСИ сев06	2 000 R	10.50	19.05.11		17.11.11		6.3										BB-/B+	
УрСИ сев07	3 000 R	8.50	13.09.11		13.03.12		10.2										BB-/B+	
УрСИ сев08	2 000 R	7.50	05.10.11		03.04.13		23.1										BB-/B+	
ФСК ЕЭС-04	6 000 R	7.30	06.10.11		06.10.11		4.9	100.65		4 000	100.66	101.00		5.70	3.62	0.38		
ФСК ЕЭС-06	10 000 R	7.15	27.09.11	26.09.13	15.09.20	29.0	113.8	101.30		155 001	101.00	101.30	6.64	3.52	2.08		/Baa2/BBB	
ФСК ЕЭС-07	5 000 R	7.50	28.10.11	27.10.15	16.10.20	54.0	114.8	100.00			99.27	99.90	7.62	3.74	3.59		/Baa2/BBB	
ФСК ЕЭС-08	10 000 R	7.15	27.09.11	26.09.13	15.09.20	29.0	113.8	101.01	-0.19	5 000	101.05	101.25	6.77	3.53	2.07		/Baa2/BBB	
ФСК ЕЭС-09	5 000 R	7.99	28.10.11	24.10.17	16.10.20	79.0	114.8	99.90	0.50	18 000	99.40	100.10	7.95	3.89	4.80		/Baa2/BBB	
ФСК ЕЭС-10	10 000 R	7.75	27.09.11	24.09.15	15.09.20	53.0	113.8	100.16	0.66		99.75	100.30	7.84	3.86	3.49		/Baa2/BBB	
ФСК ЕЭС-11	5 000 R	7.99	28.10.11	24.10.17	16.10.20	79.0	114.8	100.39			99.40	100.10	8.06	3.97	4.77		/Baa2/BBB	
ХантМанБанк-02	3 000 R	7.85	15.06.11	16.06.11	12.06.13	1.0	25.4	100.42			100.15	100.34	3.18	3.90	0.09		/Ba3/B+	
ХКФ Банк БО-01	3 000 R	6.65	26.07.11		22.04.14		35.9	100.10		600	100.02	100.10		6.78	1.66	2.52		
ХКФ Банк БО-03	4 000 R	7.90	26.07.11	22.10.13	22.04.14	30.0	35.9	100.04		50 000	100.00	100.20	8.12	1.97	2.08		/Ba3/B+	
ХКФ Банк-4	3 000 R	7.10	13.07.11		12.10.11		5.1	100.30		401	99.51	100.40		6.52	1.76	0.39		
ХКФ Банк-5	4 000 R	8.15	20.07.11	19.10.11	17.04.13	5.0	23.5	100.84	-0.01		100.50	100.84	6.33	2.02	0.41		/Ba3/B+	
ХКФ Банк-6	5 000 R	7.75	14.06.11	11.12.12	10.06.14	19.0	37.5	100.00		11 000	99.70	100.20	7.97	1.93	1.38		/Ba3/B+	
ХКФ Банк-7	5 000 R	9.00	28.07.11	30.04.12	23.04.15	12.0	48.1	101.67	-0.13	50 000	101.60	102.00	7.29	2.21	0.87		/Ba3/B+	
Х-МСтройР2	2 000 R	10.00	12.07.11		12.07.11		2.0											
Центр-инв2	3 000 R	9.25	28.06.11	29.06.12	24.06.14	14.0	38.0	101.28				101.35	8.13		4.55	0.99		
ЦентрТел-5	3 000 R	9.30	30.08.11		30.08.11		3.7										/B1/BB-	
Черкизово БО-03	3 000 R	8.25	13.05.11		08.11.13		30.4	100.51					8.18	4.09	2.05		/B2/	
Черкизово1	2 0																	

Рынок рублевых облигаций

Выпуск	Объем, млн	Купон, %	Дата			Месяцев до		Цена	Изм.	Торговый объем, шт (осн.+РПС)	Котировки		Доходность, %			Дюр, лет	Рейтинг F/M/S	Сектор
			купона	оферты	погаш	офрт	погаш				покупка	продажа	офрт	погаш	текущ			
ГОСУДАРСТВЕННЫЕ И МУНИЦИПАЛЬНЫЕ ОБЛИГАЦИИ																		
Беларусь-01	7 000 R	8.70	23.06.11		20.12.12		19.6	96.88	-0.92		95.00	98.75		11.28	2.24	1.35	гос. бумаги	
ВолгогрОб-34005	3 000 R	8.00	09.11.11		04.05.16		60.6	100.25	0.15	238 902	100.03	100.30		7.70	3.98	3.12	//BB- муниципальный	
ВолгогрОб4	1 000 R	7.75	17.05.11		15.05.12		12.3	100.60					6.02	3.84	0.35	//BB- муниципальный		
ВолгогрОб9	2 000 R	8.75	08.06.11		04.06.14		37.3	101.61			100.05		7.24	4.29	1.81	//BB- муниципальный		
ИркОбл31-5	2 200 R	7.70	26.06.11		26.10.11		5.6	100.90			100.31	100.94		4.60	2.55	0.28	//B муниципальный	
ИркОбл31-6	3 800 R	9.15	15.08.11		22.11.12		18.7	102.53			101.90	103.20		6.34	2.98	0.82	//B муниципальный	
Казань07	2 000 R	8.75	22.06.11		15.12.14		43.8	102.20		20 000	100.00		7.60	2.13	1.83	//BB муниципальный		
КалужОбл-2	1 300 R	8.40	30.05.11		29.08.11		3.6	100.89	0.19		100.00		5.14	2.03	0.28	BB-// муниципальный		
КалужОбл-3	1 000 R	8.95	02.06.11		29.11.12		18.9	102.60		63 610	102.30	102.75		6.87	2.17	1.10	BB-// муниципальный	
КалужОбл-4	1 500 R	10.11	29.06.11		26.06.13		25.9	104.57			100.00		7.16	2.41	1.40	BB-// муниципальный		
Карелия 11	800 R	9.70	10.11.11		10.05.12		12.1	102.55		500	102.55	103.60		6.75	4.72	0.80	BB-// муниципальный	
Карелия 3	2 000 R	9.91	23.06.11		18.06.15		49.9	105.80		2 900	105.00	105.80		7.16	2.34	1.97	BB-// муниципальный	
КОМИ 7в об	1 000 R	8.00	23.05.11		22.11.13		30.8	101.89			101.10	101.97		7.10	3.89	1.72	BB/Ba2/ муниципальный	
КОМИ 8в об	1 000 R	7.50	04.09.11		03.12.15		55.5	97.54			92.51	97.99		7.34	3.86	3.21	BB/Ba2/ муниципальный	
КОМИ 9в об	2 100 R	7.75	19.10.11		18.10.14		41.8	100.30			99.20	101.00		7.40	3.87	2.49	BB/Ba2/ муниципальный	
КраснЯрКр4	10 200 R	10.89	11.08.11		08.11.12		18.2	105.08		3	104.60	105.07		5.85	2.58	0.97	BB+/Ba2/BB+ муниципальный	
ЛенОбл-3об	1 300 R	12.00	10.06.11		05.12.14		43.4	115.59			114.10	115.50		6.98	5.18	2.74	BB/BB муниципальный	
МГор39-об	4 800 R	8.00	21.07.11		21.07.14		38.9	101.38		1	101.00	101.38		7.02	3.91	2.64	BBB/Baa1/BBB муниципальный	
МГор44-об	5 000 R	8.00	24.06.11		24.06.15		50.1	99.80	0.10	71 001	99.80	100.15		7.49	4.00	3.27	BBB/Baa1/BBB муниципальный	
МГор45-об	15 000 R	8.00	27.06.11		27.06.12		13.7	102.70		3 400	102.50	102.70		5.57	3.88	1.02	BBB/Baa1/BBB муниципальный	
МГор48-об	30 000 R	8.00	11.06.11		11.06.22		134.9	91.61	-0.69	17 689	91.61	92.73		8.10	4.35	6.84	BBB/Baa1/BBB муниципальный	
МГор49-об	25 000 R	8.00	14.06.11		14.06.17		74.2	98.90		10 000	96.51	99.24		7.58	4.03	4.51	BBB/Baa1/BBB муниципальный	
МГор50-об	15 000 R	8.00	18.06.11		18.12.11		7.3	102.03		25 267	101.65	102.10		4.59	3.91	0.56	BBB/Baa1/BBB муниципальный	
МГор53-об	15 000 R	8.00	01.09.11		01.09.13		28.1	101.60	-0.70	525 002	102.35	102.35		6.71	3.97	2.00	BBB/Baa1/BBB муниципальный	
МГор54-об	15 000 R	8.00	05.09.11		05.09.12		16.1	102.55		100 011	102.23	102.55		5.66	3.93	1.20	BBB/Baa1/BBB муниципальный	
МГор56-об	20 000 R	8.00	22.09.11		22.09.16		65.3	99.10	-0.30		98.95	99.40		7.53	4.07	4.17	BBB/Baa1/BBB муниципальный	
МГор58-об	15 000 R	10.00	01.06.11		01.06.11		0.7	100.29	-0.11	90 120	100.25	100.30		4.69	2.51	0.05	BBB/Baa1/BBB муниципальный	
МГор61-об	15 000 R	15.00	03.06.11		03.06.13		25.1	117.40	-0.35	2 005	117.40	117.50		6.11	3.22	1.69	BBB/Baa1/BBB муниципальный	
МГор62-об	20 000 R	15.00	08.06.11		08.06.14		37.4	118.00	-0.02	378 814	117.95	118.04		6.75	3.20	2.39	BBB/Baa1/BBB муниципальный	
МГор63-об	15 000 R	15.00	10.06.11		10.12.13		31.4	121.25	0.25	48 025	120.30	120.99		6.19	3.12	2.06	BBB/Baa1/BBB муниципальный	
МГор66-об	110 000 R	8.75	23.05.11		23.11.08		91.7	106.67			106.75		7.86	2.00	5.16	BBB/Baa1/BBB муниципальный		
Мос. обл. 7в	16 000 R	8.00	19.10.11		16.04.14		35.7	100.90	-0.05	60 510	100.80	100.89		7.80	3.95	2.47	/B1/отозван муниципальный	
Мос. обл. 8в	10 000 R	9.00	14.06.11		11.06.13		25.4	101.80	-0.20	24 825	101.50	102.30		7.52	4.41	1.05	/B1/отозван муниципальный	
Мос. обл. 9в	33 000 R	18.00	27.09.11		15.03.12		10.3	107.00	-0.75	265	107.15	107.80		7.08	7.84	0.60	/B1/отозван муниципальный	
НижегорОбл3	2 000 R	7.70	20.10.11		20.10.11		5.4	101.16			100.50	101.80		5.06	3.80	0.42	V+/отозван/ муниципальный	
НижегорОбл4	2 700 R	8.00	24.05.11		17.11.12		18.5	101.19			101.75	102.00		6.76	3.92	0.90	V+/отозван/ муниципальный	
ФЗ 25063	30 000 R	6.20	10.08.11		09.11.11		6.0	101.22		188 570	101.23	101.43		3.75	1.53	0.47	BBB/Baa1/BBB гос. бумаги	
ФЗ 25064	45 000 R	11.90	20.07.11		18.01.12		8.4	105.52	0.02	22 200	105.48	105.52		3.78	2.81	0.64	BBB/Baa1/BBB гос. бумаги	
ФЗ 25065	46 000 R	12.00	29.06.11		27.03.13		22.8	111.35	-0.05	70 102	110.95	111.49		5.70	2.69	1.61	BBB/Baa1/BBB гос. бумаги	
ФЗ 25066	40 000 R	10.55	06.07.11		06.07.11		1.8	101.07	0.00	1025 953	101.05	101.05		3.43	2.60	0.15	BBB/Baa1/BBB гос. бумаги	
ФЗ 25067	45 000 R	11.30	20.07.11		17.10.12		17.5	108.15		50 000	108.06	108.15		5.47	2.60	1.27	BBB/Baa1/BBB гос. бумаги	
ФЗ 25068	45 000 R	12.00	24.08.11		20.08.14		39.9	116.00	-0.25	324 936	116.00	116.15		6.60	5.16	2.61	BBB/Baa1/BBB гос. бумаги	
ФЗ 25070	44 947 R	10.00	28.09.11		28.09.11		4.6	102.36		1300 000	102.36	102.42		3.73	4.87	0.37	BBB/Baa1/BBB гос. бумаги	
ФЗ 25071	80 000 R	8.10	01.06.11		26.11.14		43.1	104.35	-0.11	4 501	104.35	104.65		6.81	3.87	2.86	BBB/Baa1/BBB гос. бумаги	
ФЗ 25072	150 000 R	7.15	27.07.11		23.01.13		20.7	102.30	-0.15	1	102.28	102.40		5.79	3.48	1.52	BBB/Baa1/BBB гос. бумаги	
ФЗ 25073	150 000 R	6.85	03.08.11		01.08.12		14.9	101.86	0.01	2	101.74	101.86		5.33	3.35	1.12	BBB/Baa1/BBB гос. бумаги	
ФЗ 25075	137 604 R	6.88	20.07.11		15.07.15		50.8	99.30	-0.20	323 015	99.25	99.35		7.20	3.46	3.38	BBB/Baa1/BBB гос. бумаги	
ФЗ 25076	92 241 R	7.10	15.09.11		13.03.14		34.5	101.50	-0.05	630 502	101.43	101.50		6.60	4.58	2.41	BBB/Baa1/BBB гос. бумаги	
ФЗ 25077	47 429 R	7.35	27.07.11		20.01.16		57.1	100.17	-0.18	219 002	100.07	100.17		7.44	3.66	3.70	BBB/Baa1/BBB гос. бумаги	
ФЗ 25078	99 736 R	6.70	10.08.11		06.02.13		21.2	101.50	-0.02	60 006	101.48	101.59		5.86	3.42	1.56	BBB/Baa1/BBB гос. бумаги	
ФЗ 26198	42 117 R	6.00	03.11.11		02.11.12		18.0	100.74		54 000	100.50	100.70		5.44	5.96	1.35	BBB/Baa1/BBB гос. бумаги	
ФЗ 26199	44 000 R	6.10	13.07.11		11.07.12		14.2	100.90	0.10	500	100.59	100.95		5.40	1.51	1.07	BBB/Baa1/BBB гос. бумаги	
ФЗ 26200	50 000 R	6.10	20.07.11		17.07.13		26.6	100.10		524 021	100.05	100.80		6.19	1.52	1.93	BBB/Baa1/BBB гос. бумаги	
ФЗ 26202	40 000 R	11.20	22.06.11		17.12.14		43.8	114.55	-0.20	24 650	114.25	114.70		6.79	2.44	2.83	BBB/Baa1/BBB гос. бумаги	
ФЗ 26203	139 560 R	6.90	10.08.11		03.08.16		63.7	98.02	-0.33	111 201	98.02	98.20		7.50	3.51	4.09	BBB/Baa1/BBB гос. бумаги	
ФЗ 26204	24 758 R	7.50	22.09.11		15.03.18		83.3	99.00	-0.29	590 603	99.05	99.13		7.83	3.78	5.02	BBB/Baa1/BBB гос. бумаги	
ФЗ 26205	17 213 R	7.60	26.10.11		14.04.21		120.8	98.00	-0.44	10 002	97.55	97.95		8.05	4.16	6.55	BBB/Baa1/BBB гос. бумаги	
ФЗ 46002	62 000 R	8.00	10.08.11		08.08.12		15.1	103.30			102.62	103.00		3.48	3.86	0.70	BBB/Baa1/BBB гос. бумаги	
ФЗ 46014	29 145 R	7.00	07.09.11		29.08.18		88.9	96.87		641 750	95.27	96.89		7.72	3.60	5.19	BBB/Baa1/BBB гос. бумаги	
ФЗ 46017	80 000 R	7.00	10.08.11		03.08.16		63.7	97.65		4432 393	94.09	97.50		7.32	1.79	3.80	BBB/Baa1/BBB гос. бумаги	
ФЗ 46018	128 934 R	8.00	08.06.11		24.11.21		128.3	95.99	0.99	13043 521	92.51	95.50		7.75	2.08	6.35	BBB/Baa1/BBB гос. бумаги	
ФЗ 46019	26 000 R		28.03.12		20.03.19		95.6			734 258	70.51						BBB/Baa1	

Рынок еврооблигаций

Выпуск	Объем, млн	Купон, %	Дата			Месяцев до		Цена	Изм.	Торговый объем, шт	Котировки		Доходность, %			Дюр, лет	Рейтинг F/M/S	Сектор
			купона	оферты	погаш	офрт	погаш				покупка	продажа	офрт	погаш	текущ			
ЕВРООБЛИГАЦИИ																		
Ak bars-11	300 \$	9.25	20.06.11		20.06.11		1.3	100.62	-0.09					3.29	4.60	0.10	BB-/Ba3/	банки
Ak bars-12	225 \$	10.25	03.06.11		03.12.12		19.0	109.18	0.01					4.10	4.69	1.40	BB-/Ba3/	банки
Alfa-Bank-12	500 \$	8.20	25.06.11		25.06.12		13.7	105.62						3.05	3.88	1.05	BB-/Ba1/B+	банки
Alfa-Bank-13	400 \$	9.25	24.06.11	24.06.11	24.06.13	1.0	25.8	110.06	-0.06						4.20		BB-/Ba1/B+	банки
Alfa-Bank-15_03_18	600 \$	8.00	18.09.11		18.03.15		46.9	108.01	-0.10					5.65	3.70	3.28	BB-/Ba1/B+	банки
Alfa-Bank-17	300 \$	8.64	22.08.11	22.02.12	22.02.17	10.0	70.4	103.30	0.07			4.26		6.73	4.18	0.74	BB-/Ba1/B+	банки
Alfa-Bank-17_09_25	1 000 \$	7.88	25.09.11		25.09.17		77.6	105.84	-0.18					6.61	3.81	6.89	BB-/Ba1/B+	банки
Alfa-Bank-21	1 000 \$	7.75	28.10.11		28.04.21		121.3	101.74	-0.25					6.64	4.46	3.16	B-/B+	сырье
Alliance Oil-15	350 \$	9.88	11.09.11		11.03.15		46.6	110.75	-0.19					4.12	3.84	2.96	BB-/Ba3/BB-	сырье
Alrosa-14	500 \$	8.88	17.05.11		17.11.14		42.8	115.41	-0.02					6.52	3.57	6.77	BB-/Ba3/BB-	сырье
Alrosa-20	1 000 \$	7.75	03.11.11		03.11.20		115.4	108.62	-0.09					2.99	3.38	1.82	BBB-/Baa1/	банки
Bank St-Petersburg-17	100 \$	10.50	25.07.11		25.07.17		75.5							4.03	3.34	2.99	BBB/A3/BBB	банки
BoM-13	500 \$	7.34	13.05.11		13.05.13		24.4	108.39	-0.05					5.00	3.80	1.27	BB//BB	химия
BoM-15	300 \$	7.50	25.05.11		25.11.15		55.3	101.90	-0.21					4.72	3.14	3.34	BBB-/Baa1/	банки
BoM-15_03_11	750 \$	6.70	11.09.11		11.03.15		46.6	106.84	-0.20					6.22	3.31	4.88	BBB-/Baa1/	банки
BoM-17	400 \$	6.81	10.11.11		10.05.17		73.0	102.89	-0.12								/Ba3/	банки
Credit Europe Bank-13	300 \$	7.75	20.05.11		20.05.13		24.6							4.03	3.34	2.99	BBB/A3/BBB	банки
EURDEV-14	500 \$	7.38	29.09.11		29.09.14		41.2	110.48	-0.03					5.00	3.80	1.27	BB//BB	химия
Eurochem12	300 \$	7.88	21.09.11		21.09.12		16.6	103.72	0.03					6.64	3.35	5.47	B+/B1/B	металлургия
Evrax-04_18	850 \$	6.75	27.10.11		27.04.18		84.7	100.62	-0.22					3.56	4.04	1.80	B+/B1/B	металлургия
Evrax-13	1 050 \$	8.88	24.10.11		24.04.13		23.8	109.92	-0.09					5.19	3.68	3.79	/Ba3/BB-	металлургия
Evrax-15	750 \$	8.25	10.11.11		10.11.15		54.8	112.13	-0.29					6.57	4.09	5.19	B+/B1/B	металлургия
Evrax-18	550 \$	9.50	24.10.11		24.04.18		84.6	116.13	-0.49					2.66	4.43	1.51	BBB/Baa1/BBB	сырье
Gazprom-12	1 000 €	4.56	09.12.11		09.12.12		19.2	102.85	-0.02					2.16	1.43	1.45	BBB/Baa1/BBB	сырье
Gazprom-12 JPY	30 000 Y	2.89	15.05.11		15.11.12		18.4	101.07	0.00					1.96	4.24	1.66	BBB/Baa1/BBB	сырье
Gazprom-13	1 750 \$	9.63	01.09.11		01.03.13		22.0	113.51	-0.05					3.62	6.16	2.26	BBB/Baa1/BBB	сырье
Gazprom-13 GBP	800 G	6.58	31.10.11		31.10.13		30.1	106.74									BBB/Baa1/BBB	сырье
Gazprom-13-2	1 222 \$	4.51	22.07.11		22.07.13		26.7							1.98	3.34	1.80	BBB/Baa1/BBB	сырье
Gazprom-13-5	400 \$	7.34	11.10.11		11.04.13		23.3	110.02	-0.10					2.27	3.38	2.03	BBB/Baa1/BBB	сырье
Gazprom-13-6	500 \$	7.51	31.07.11		31.07.13		27.0	111.25	-0.06					3.38	4.83	2.60	BBB/Baa1/BBB	сырье
Gazprom-14	780 €	5.03	25.02.12		25.02.14		34.0	104.22	-0.03					3.25	3.55	2.82	BBB/Baa1/BBB	сырье
Gazprom-14_07_31	1 250 \$	8.13	31.07.11		31.07.14		39.2	115.11	-0.31					3.66	5.09	3.13	BBB/Baa1/BBB	сырье
Gazprom-14-2	700 €	5.36	31.10.11		31.10.14		42.3	105.32	-0.05					4.13	5.53	3.48	BBB/Baa1/BBB	сырье
Gazprom-15	1 000 €	5.88	01.06.11		01.06.15		49.4	106.21	-0.04					1.99	7.11	3.29	BBB/Baa1/BBB	сырье
Gazprom-15_02_04	850 €	8.13	04.02.12		04.02.15		45.5	114.22	-0.10					3.82	2.42	3.97	BBB/Baa1/BBB	сырье
Gazprom-15_11_29	1 000 \$	5.09	29.05.11		29.11.15		55.4	105.25	-0.20					4.32	2.84	4.58	BBB/Baa1/BBB	сырье
Gazprom-16	1 350 \$	6.21	22.05.11		22.11.16		67.4	109.24	-0.15					4.56	5.01	5.07	BBB/Baa1/BBB	сырье
Gazprom-17	500 €	5.14	22.03.12		22.03.17		71.4	102.61	-0.07					4.60	5.22	5.38	BBB/Baa1/BBB	сырье
Gazprom-17-2	500 €	5.44	02.11.11		02.11.17		78.9	104.27	-0.12					5.00	6.08	5.50	BBB/Baa1/BBB	сырье
Gazprom-18	1 200 €	6.61	13.02.12		13.02.18		82.3	108.61	-0.03					4.95	3.44	5.40	BBB/Baa1/BBB	сырье
Gazprom-18-2	1 100 \$	8.15	11.10.11		11.04.18		84.2	118.49	-0.53					3.95	3.29	2.81	BBB/Baa1/BBB	сырье
Gazprom-19	2 250 \$	9.25	23.10.11	23.04.12	23.04.19	12.0	96.8							5.64	3.04	7.73	BBB/Baa1/BBB	сырье
Gazprom-20	1 250 \$	7.20	01.08.11		01.02.20		106.2	109.33	-0.24					4.84	2.95	4.92	BBB/Baa1/BBB	сырье
Gazprom-22	1 300 \$	6.51	07.09.11		07.03.22		131.7	106.98	-0.26			0.07		6.54	3.33	12.03	BBB/Baa1/BBB	сырье
Gazprom-24	1 200 \$	8.63	28.10.11	28.04.14	28.04.34	36.0	279.6	125.31	-1.07					5.83	3.40	2.54	/Ba3/B+	банки
Gazprom-37	1 250 \$	7.29	16.08.11		16.08.37		319.8	109.34	-1.04					102.54	23.00	0.78	/B	строительство
Gazprombank-11	300 \$	7.97	15.06.11		15.06.11		1.1	100.59	-0.07					1.46	3.96	0.09	/Baa3/BB	банки
Gazprombank-13	500 \$	7.93	28.06.11		28.06.13		25.9	109.98	-0.03					3.05	3.61	1.93	/Baa3/BB	банки
Gazprombank-14	500 \$	6.25	15.06.11		15.12.14		43.8	105.78	-0.12					4.49	2.95	3.14	/Baa3/BB	банки
Gazprombank-15	1 000 \$	6.50	23.09.11		23.09.15		53.2	106.69	-0.11					4.78	3.05	3.77	/Baa3/BB	банки
Gazprombank-16	120 \$	7.35	08.05.12		08.05.16		60.8							3.67	2.70	2.03	BBB/Baa1/BBB	сырье
Gazstream-13	647 \$	5.63	22.07.11		22.07.13		26.7	104.07	-0.11					5.10	5.47	1.10	/Ba3/B+	банки
HCFB-11	500 \$	11.00	20.06.11		20.06.11		1.3	100.60	-0.03					3.23	5.76	0.24	/Ba3/B+	банки
HCFB-11-2	450 \$	11.75	11.08.11		11.08.11		3.0	102.07	-0.05					5.83	3.40	2.54	/Ba3/B+	банки
HCFB-14	500 \$	7.00	18.09.11		18.03.14		34.7	103.02	-0.02								D/Caa2/D	банки
IlB-13	200 \$	11.00	15.08.11		15.02.13		21.5							0.69	4.45	0.46	RD//D	химия
KZOSRU-11	200 \$	9.25	30.10.11		30.10.11		5.7	103.98	0.83					102.54	23.00	0.78	/B	строительство
LenSpetsSMU-15	150 \$	9.75	09.08.11		09.11.15		54.7	106.00										
Lukoil-14	900 \$	6.38	05.11.11		05.11.14		42.4	109.82	-0.02					3.36	2.90	3.14	BBB-/Baa2/BBB-	сырье
Lukoil-17	500 \$	6.36	07.06.11		07.06.17		73.9	107.88	-0.11					4.84	2.95	4.92	BBB-/Baa2/BBB-	сырье
Lukoil-19	600 \$	7.25	05.11.11		05.11.19		103.3	111.06	-0.15					5.59	3.26	6.41	BBB-/Baa2/BBB-	сырье
Lukoil-20	800 \$	6.13	09.11.11		09.11.20		115.6							5.92	3.14	7.66	BBB-/Baa2/BBB-	сырье
Lukoil-22	500 \$	6.66	07.06.11		07.06.22		134.8	105.94	-0.09					10.63	5.24	3.65	B-/B1/	банки
MBRD-16	60 \$	10.38	10.09.11		10.03.16		58.8	99.03	-0.22					2.68	4.81	0.19	BB-/Ba2/B+	банки
MDM-11	200 \$	9.75	21.07.11		21.07.11		2.3	101.34	-0.07					1.85	6.33	0.41	BBB/Baa1/BBB	муниципальный
Moscow-11	374 €	6.45	12.10.11		12.10.11		5.1	101.87	-0.01					4.66	4.98	4.66	BBB/Baa1/BBB	муниципальный
Moscow-16	407 €	5.06	20.10.11		20.10.16		66.3	101.61	0.07									

Рынок еврооблигаций

Выпуск	Объем, млн	Купон, %	Дата			Месяцев до		Цена	Изм.	Торговый объем, шт	Котировки		Доходность, %			Дюр, лет	Рейтинг F/M/S	Сектор
			купона	оферты	погаш	офрт	погаш				покупка	продажа	офрт	погаш	текущ			
ЕВРООБЛИГАЦИИ																		
Promsvyazbank-16	200 \$	11.25	08.07.11		08.07.16		62.8	115.47	-0.01					7.57	4.87	3.86	BB-/Ba2/отозван	банки
Promsvyazbank-18	100 \$	12.50	31.07.11		31.01.18		81.9	111.43	-0.04					11.04	5.61	4.40	BB-/Ba2/отозван	банки
Raspadskaya-12	300 \$	7.50	22.05.11		22.05.12		12.5	104.10	-0.01					3.41	3.60	0.96	/B1/B+	сырье
Renaissance-16	325 \$	11.00	21.10.11		21.04.16		60.2	101.44	-0.17					10.62	5.42	3.73	B-/B1/B	банки
RenCap-13	225 \$	13.00	01.10.11		01.04.13		23.0	107.13	-0.16					8.80	6.07	1.64	B-/B1/B	банки
Rosbank-12	130 \$	9.00	01.07.11		01.07.12		13.9	102.56						6.61	4.39	1.04	BBB+/Baa3/BB+	банки
Rosselkhozbank-12 CHF	150 C	6.26	30.04.12		30.04.12		11.8	103.49						2.55	6.05	0.96	BBB/Baa1/	банки
Rosselkhozbank-13	700 \$	7.18	16.05.11		16.05.13		24.5	108.97	-0.05					2.57	3.29	1.83	BBB/Baa1/	банки
Rosselkhozbank-13 RUB	30 000 R	7.50	25.09.11		25.03.13		22.8	102.63	-0.04					5.99	3.65	1.71	BBB/Baa1/	банки
Rosselkhozbank-14	750 \$	7.13	14.07.11		14.01.14		32.6	109.09	-0.08					3.53	3.27	2.40	BBB/Baa1/	банки
Rosselkhozbank-14-2	1 000 \$	9.00	11.06.11		11.06.14		37.5	114.99	-0.08					3.80	3.91	2.65	BBB/Baa1/	банки
Rosselkhozbank-16	500 \$	6.97	21.09.11	21.09.11	21.09.16	4.0	65.3	101.05	-0.01			3.97		3.45	3.45	0.35	BBB/Baa1/	банки
Rosselkhozbank-16 RUB	20 000 R	8.70	17.09.11		17.03.16		59.0	102.86	-0.04					7.97	4.23	3.87	BBB/Baa1/	банки
Rosselkhozbank-17	1 250 \$	6.30	15.05.11		15.05.17		73.2	106.20	-0.24					5.09	2.97	4.86	BBB/Baa1/	банки
Rosselkhozbank-18	1 000 \$	7.75	29.05.11		29.05.18		85.8	113.85	-0.04					5.36	3.40	5.35	BBB/Baa1/	банки
RusHydro-15	20 000 R	7.88	28.10.11		28.10.15		54.3										/Baa3/BBB-	энергетика
Russia-15	2 000 \$	3.63	29.10.11		29.04.15		48.3	101.65	-0.05					3.18	1.78	3.67	BBB/Baa1/BBB	гос. бумаги
Russia-18	3 466 \$	11.00	24.07.11		24.07.18		87.7	141.96	-0.13					4.19	3.87	5.28	BBB/Baa1/BBB	гос. бумаги
Russia-18 RUB	40 000 R	7.85	10.09.11		10.03.18		83.1	106.99	0.22					6.11	3.67	5.23	BBB/Baa1/BBB	гос. бумаги
Russia-20	3 500 \$	5.00	29.10.11		29.04.20		109.2	102.31	-0.13					4.68	2.44	7.18	BBB/Baa1/BBB	гос. бумаги
Russia-28	2 500 \$	12.75	24.06.11		24.06.28		208.4	177.76	0.10					5.62	3.59	9.07	BBB/Baa1/BBB	гос. бумаги
Russia-30	21 218 \$	7.50	30.09.11		31.03.30		229.9	117.30	-0.43	2 000				4.55	3.20	5.62	BBB/Baa1/BBB	гос. бумаги
RusStandard-15	200 \$	8.88	16.06.11		16.12.15		56.0	101.76	0.09					8.40	4.36	3.60	B+/Ba3/B+	банки
RusStandard-16	200 \$	9.75	01.06.11		01.12.16		67.7	102.68	-0.03					10.41	4.75	3.95	B+/Ba3/B+	банки
RZD-17	1 500 \$	5.74	03.10.11		03.04.17		71.8	105.38	0.01					4.68	2.72	4.96	BBB/Baa1/BBB	транспорт
RZD-31 GBP	350 G	4.24	25.09.11		25.03.31		241.9										BBB/Baa1/BBB	транспорт
Sberbank-11	750 \$	5.93	14.05.11		14.11.11		6.2	102.52	-0.04					0.93	2.89	0.49	BBB/Baa1/	банки
Sberbank-13	500 \$	6.48	15.05.11		15.05.13		24.5	107.98	-0.03					2.38	3.00	1.84	BBB/Baa1/	банки
Sberbank-13-2	500 \$	6.47	02.07.11		02.07.13		26.1	108.20	-0.03					2.50	2.99	1.97	BBB/Baa1/	банки
Sberbank-14 CHF	400 C	3.50	12.11.11		12.11.14		42.7	102.97	-0.09					2.58	3.40	3.26	BBB/Baa1/	банки
Sberbank-15_07	1 500 \$	5.50	07.07.11		07.07.15		50.6	105.77	-0.31					3.98	2.60	3.64	BBB/Baa1/	банки
Sberbank-17	1 000 \$	5.40	24.09.11		24.09.17		77.6	103.64	-0.46					4.73	2.60	5.33	BBB/Baa1/	банки
Severstal-13	1 250 \$	9.75	29.07.11		29.07.13		27.0	112.80	-0.03					3.67	4.32	1.97	B+/Ba3/BB-	сырье
Severstal-14	375 \$	9.25	19.10.11		19.04.14		35.8	114.11	-0.06					4.10	4.05	2.59	B+/Ba3/BB-	сырье
Severstal-17	1 000 \$	6.70	25.10.11		25.10.17		78.6	103.30	-0.24					6.07	3.24	5.19	B+/Ba3/BB-	сырье
SINEK-15	250 \$	7.70	03.08.11		03.08.15		51.5	107.62						5.64	3.58	3.54	BBB-/Ba1/	финансы
Sovkomflot-17	800 \$	5.38	27.10.11		27.10.17		78.7	99.78	0.04					5.42	2.69	5.38	BBB-/Ba1/	транспорт
TCS Finance-14	175 \$	11.50	20.10.11		21.04.14		35.8	102.14	-0.16					10.63		2.44		банки
TMK-11	600 \$	10.00	29.07.11		29.07.11		2.6	101.54	0.02					2.71	4.92	0.21	/B1/B	производство
TMK-18	500 \$	7.75	27.07.11		27.01.18		81.7	104.64	-0.12					6.40	3.70	5.12	/B1/B	производство
TNK-11	500 \$	6.88	18.07.11		18.07.11		2.2	100.97	-0.10					1.54	3.40	0.18	BBB-/Baa2/BBB-	сырье
TNK-12	500 \$	6.13	20.09.11		20.09.12		16.6	104.21	0.04					2.93	2.94	1.29	BBB-/Baa2/BBB-	сырье
TNK-13	600 \$	7.50	13.09.11		13.03.13		22.4	109.36	-0.15					2.26	3.43	1.72	BBB-/Baa2/BBB-	сырье
TNK-15	500 \$	6.25	02.08.11		02.02.15		45.4	107.89	-0.02					3.95	2.90	3.28	BBB-/Baa2/BBB-	сырье
TNK-16	1 000 \$	7.50	18.07.11		18.07.16		63.1	113.20	0.00					4.61	3.31	4.26	BBB-/Baa2/BBB-	сырье
TNK-17	800 \$	6.63	20.09.11		20.03.17		71.3	108.13	-0.11					5.01	3.06	4.82	BBB-/Baa2/BBB-	сырье
TNK-18	1 100 \$	7.88	13.09.11		13.03.18		83.2	114.66	-0.12					5.29	3.43	5.32	BBB-/Baa2/BBB-	сырье
TNK-20	500 \$	7.25	02.08.11		02.02.20		106.3	110.85	-0.07					5.66	3.27	6.44	BBB-/Baa2/BBB-	сырье
TransCapitalBank-17	100 \$	10.51	18.07.11		18.07.17		75.3	104.04	-0.19					10.73	5.05	4.28	/B1/	банки
TransCreditBank-11	350 \$	9.00	25.06.11		25.06.11		1.5	100.76	-0.05					2.16	4.47	0.12	/Ba1/BB	банки
Transneft-12	500 \$	6.10	27.06.11		27.06.12		13.7	105.06	-0.07					1.55	2.90	1.07	/Baa1/BBB	сырье
Transneft-12-2	700 €	5.38	27.06.11		27.06.12		13.7	102.85	0.03					2.78	2.62	1.07	/Baa1/BBB	сырье
Transneft-13	600 \$	7.70	07.08.11		07.08.13		23.3	111.83	-0.02					2.24	3.44	2.05	/Baa1/BBB	сырье
Transneft-14	1 300 \$	5.67	05.09.11		05.03.14		34.3	107.30	-0.08					2.94	2.64	2.59	/Baa1/BBB	сырье
Transneft-18	1 050 \$	8.70	07.08.11		07.08.18		88.1	124.50	-0.13					4.67	3.49	5.49	/Baa1/BBB	сырье
URSA-11-1	130 \$	12.00	30.06.11		30.12.11		7.7	105.72	-0.08					2.81	5.68	0.60	B+/Ba3/	банки
URSA-11-2	300 €	8.30	16.11.11		16.11.11		6.3	102.28	-0.01					3.62	8.12	0.50	B+/Ba3/	банки
UTK-13 CLN	3 500 R	9.00	04.06.11	04.06.11	04.06.13	1.0	25.1										/B1/B	телеком
VEB-16 CHF	400 C	3.75	17.02.12		17.02.16		58.1	101.55	-0.10					3.36	3.69	4.35	BBB/Baa1/BBB	банки
VEB-17	600 \$	5.45	22.05.11		22.11.17		79.5	103.24	-0.22					4.86	2.64	5.34	BBB/Baa1/BBB	банки
VEB-20	1 600 \$	6.90	09.07.11		09.07.20		111.5	108.66	-0.15					5.68	3.18	6.70	BBB/Baa1/BBB	банки
VEB-25	1 000 \$	6.80	22.05.11		22.11.25		176.9	103.56	-0.33					6.42	3.28	8.97	BBB/Baa1/BBB	банки
Vimpelcom-11	300 \$	8.38	22.10.11		22.10.11		5.4	102.94	0.03					1.71	4.07	0.44	/Ba3/BB-	телеком
Vimpelcom-13	1 000 \$	8.38	30.10.11		30.04.13		24.0	109.24	-0.03					3.47	3.83	1.82	/Ba3/BB-	телеком
Vimpelcom-16	600 \$	8.25	23.05.11		23.05.16		61.3	111.40	-0.04					5.62	3.70	4.01	/Ba3/BB-	телеком
Vimpelcom-16_02_02	500 \$	6.49	02.08.11		02.02.16		57.6	104.28	-0.05					5.45	3.11	3.98	/Ba3/BB-	телеком
Vimpelcom-18	1 000 \$	9.13	30.10.11		3													

Департамент по операциям с долговыми инструментами

Исполнительный директор, руководитель департамента

Борис Гинзбург, ginzburgbi@uralsib.ru

Управление продаж и торговли

Руководитель управления

Сергей Шемардов, she_sa@uralsib.ru

Управление продаж

Коррадо Таведжиа, taveggia@uralsib.ru
Елена Довгань, dov_en@uralsib.ru
Анна Карпова, karpovaam@uralsib.ru
Екатерина Кочемазова, kochemazovaea@uralsib.ru
Дмитрий Попов, popovdv@uralsib.ru
Алексей Соколов, sokolovav@uralsib.ru
Дэниэл Фельцман, feltsmad@uralsib.ru

Управление торговли

Андрей Борисов, bor_av@uralsib.ru
Вячеслав Чалов, chalovvg@uralsib.ru
Наталья Храброва, khrabrovann@uralsib.ru

Корпоративные выпуски

Артемий Самойлов, samojlova@uralsib.ru
Виктор Орехов, ore_vv@uralsib.ru
Дарья Сонюшкина, sonyushkinada@uralsib.ru
Алексей Чекушин, chekushinay@uralsib.ru

Региональные выпуски

Кирилл Иванов, ivanovkv@uralsib.ru
Александр Маргеев, margeevas@uralsib.ru

Управление по рынкам долгового капитала

Сопровождение проектов

Гюзель Тимошкина, tim_gg@uralsib.ru
Галина Гудыма, gud_gi@uralsib.ru
Наталья Грищенко, grischenkovane@uralsib.ru
Антон Кулаков, kulakovak@uralsib.ru

Аналитическое управление

Руководитель управления

Константин Чернышев, che_kb@uralsib.ru

Дирекция анализа долговых инструментов

Руководитель Дмитрий Дудкин, dudkindi@uralsib.ru

Заместитель руководителя управления

Вячеслав Смольянинов, smolyaninovv@uralsib.ru

Долговые обязательства

Дмитрий Дудкин, dudkindi@uralsib.ru
Надежда Мырסיкова, myrsikovav@uralsib.ru
Мария Радченко, radchenkomg@uralsib.ru
Ольга Стерина, sterinaoa@uralsib.ru
Юрий Голбан, golbanyv@uralsib.ru

Стратегия/Политика

Крис Уифер, cwaefer@uralsib.ru
Вячеслав Смольянинов, smolyaninovv@uralsib.ru
Леонид Слипченко, slipchenkola@uralsib.ru

Экономика

Алексей Девятов, devyatovae@uralsib.ru
Наталья Майорова, mai_ng@uralsib.ru
Ольга Стерина, sterinaoa@uralsib.ru

Банки

Леонид Слипченко, slipchenkola@uralsib.ru
Наталья Майорова, mai_ng@uralsib.ru
Наталья Березина, berezinana@uralsib.ru

Анализ рыночных данных

Вячеслав Смольянинов, smolyaninovv@uralsib.ru
Василий Дегтярев, degtyarevwm@uralsib.ru
Дмитрий Пуш, pushds@uralsib.ru
Максим Недовесов, nedovesovmv@uralsib.ru

Английский язык

Джон Уолш (англ. яз.), walshj@uralsib.ru,
Тимоти Халл, hallt@uralsib.ru
Пол Де Витт, dewittpd@uralsib.ru
Хиссам Латиф, latifh@uralsib.ru

Дизайн

Ангелина Шабаринова, shabarinovav@uralsib.ru

Нефть и газ

Алексей Кокин, kokinav@uralsib.ru
Юлия Новиченкова, novichenkova@uralsib.ru

Электроэнергетика

Матвей Тайц, tai_ma@uralsib.ru
Александр Селезнев, seleznevae@uralsib.ru

Металлургия/Горнодобывающая промышленность

Дмитрий Смолин, smolindv@uralsib.ru
Николай Сосновский, sosnovskyno@uralsib.ru

Телекоммуникации/Медиа/ Информационные технологии

Константин Чернышев, che_kb@uralsib.ru
Константин Белов, belovka@uralsib.ru

Минеральные удобрения/ Машиностроение/Транспорт

Анна Куприянова, kupriyanovaa@uralsib.ru
Ирина Иртегова, irtegovais@uralsib.ru

Потребительский сектор/Недвижимость

Тигран Оганесян, hovhannisyan@uralsib.ru
Александр Шелестович, shelestovich@uralsib.ru

Редакторская группа

Русский язык

Андрей Пятигорский, pya_ae@uralsib.ru
Евгений Гринкруг, grinkruges@uralsib.ru
Ольга Симкина, sim_oa@uralsib.ru
Анна Разинцева, razintsevaav@uralsib.ru
Степан Чургов, chugrovss@uralsib.ru

Настоящий бюллетень предназначен исключительно для информационных целей. Ни при каких обстоятельствах он не должен использоваться или рассматриваться как oferta или предложение делать oferty. Несмотря на то что данный материал был подготовлен с максимальной тщательностью, УРАЛСИБ не дает никаких прямых или косвенных заверений или гарантий в отношении достоверности и полноты включенной в бюллетень информации. Ни УРАЛСИБ, ни агенты компании или аффилированные лица не несут никакой ответственности за любые прямые или косвенные убытки от использования настоящего бюллетеня или содержащейся в нем информации. Все права на бюллетень принадлежат ООО «УРАЛСИБ Кэпитал», и содержащаяся в нем информация не может воспроизводиться или распространяться без предварительного письменного разрешения. © УРАЛСИБ Кэпитал 2011