

Рублевые выпуски

| УТМ, % | знач. | Изменение, б.п. | | УТД |
|--------------|-------|-----------------|---------|------|
| | | за ден. | за мес. | |
| ОФЗ 46020 | 8.0 | - | (2) | 2 |
| Газпром-11 | 6.9 | 14 | 3 | (65) |
| Вымпелком-67 | 8.4 | - | 10 | (12) |

Сырьевые рынки

| | знач. | Изменение, % | | УТД |
|---------------------|---------|--------------|---------|-------|
| | | за ден. | за мес. | |
| Золото, \$/унция | 1 495.0 | (0.7) | 0.6 | 5.2 |
| Urals, \$/барр. | 111.3 | 1.5 | (6.9) | 20.7 |
| S&P Металлы, инд. | 1 888.8 | (0.4) | (6.8) | (5.2) |
| S&P C/x прод., инд. | 785.3 | (0.4) | (7.7) | (4.9) |

Денежный рынок

| млрд руб. | знач. | Изменение | | УТД |
|---------------|-------|-----------|---------|----------|
| | | за ден. | за мес. | |
| Репю в ЦБ | 1.5 | (17.9) | (8.3) | 30 778.1 |
| Корсчета | 687.1 | (18.4) | 18.8 | (307.6) |
| Депозиты в ЦБ | 475.4 | 1.1 | (44.3) | (157.8) |

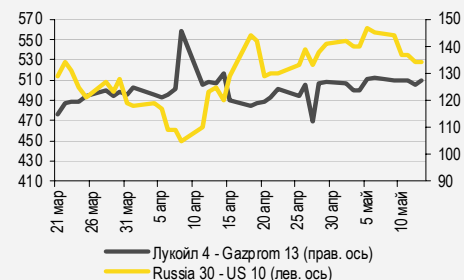
| | знач. | Изменение, б.п. | | УТД |
|-----------------|-------|-----------------|---------|------|
| | | за ден. | за мес. | |
| NDF 1Y, % | 3.96 | (62) | (22) | (95) |
| MOSPrime O/N, % | 3.50 | - | 35 | 175 |

| USDRUB | знач. | Изменение, % | | УТД |
|--------|-------|--------------|---------|-------|
| | | за ден. | за мес. | |
| USDRUB | 28.15 | 0.7 | 0.1 | (7.8) |

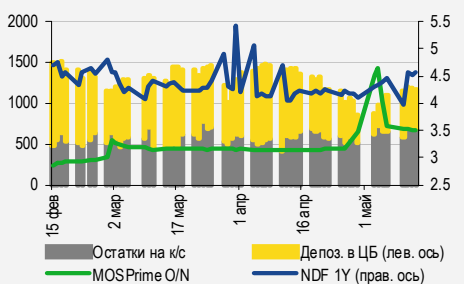
Индексы

| б.п. | знач. | Изменение, б.п. | | УТД |
|--------------------|-------|-----------------|---------|------|
| | | за ден. | за мес. | |
| Russia 30 - UST 10 | 134.0 | - | 5 | (19) |
| EMBI + Spread | 301.4 | 2.5 | 1.6 | 12.9 |

Индикативные спреды



Индикаторы денежного рынка



Источники: PTC, ММВБ, Bloomberg, оценки УРАЛСИБа

СТРАТЕГИЯ

ВНЕШНИЙ РЫНОК

Мировые финансовые рынки завершили неделю под знаком растущей инфляции в США и по-прежнему сильных опасений относительно эскалации долгового кризиса в Европе. Большинство российских евробондов в пятницу не обратили внимание на негатив на мировых рынках и подросли в цене. стр. 2

ВНУТРЕННИЙ РЫНОК

Дефицит федерального бюджета по итогам четырех месяцев года сократился до 0,9% ВВП с 1,5% ВВП за I квартал. Несмотря на профицит бюджета, Минфин занял 373 млрд руб. Согласно нашему прогнозу, прирост сегмента ОФЗ по итогам года составит порядка 600 млрд руб. В пятницу гособлигации закрылись разнонаправленно, длинные бумаги продавались, на предстоящей неделе рост доходностей может продолжиться. стр. 2

ДЕНЕЖНЫЙ РЫНОК

Уровень ликвидности сокращался последние три сессии, и сегодня, как мы полагаем, снижение продолжится на фоне истечения срока уплаты страховых взносов компаниями. Как следствие, ставки МБК могут вырасти. В пятницу краткосрочные ставки МБК остались на прежнем уровне, а более долгосрочные ставки подросли на 1 б.п. стр. 4

КОРПОРАТИВНЫЕ СОБЫТИЯ

НОВАТЭК (ВВВ-/ВАЗ/ВВВ-)

В прошлую пятницу НОВАТЭК опубликовал результаты за I квартал 2011 г., которые оказались значительно лучше наших прогнозов как в части выручки, так и на уровне EBITDA. В I квартале 2011 г. выручка увеличилась на 31% квартал к кварталу и на 62% год к году до 45 млрд руб. EBITDA поднялась на 42% квартал к кварталу и на 28% год к году до 24 млрд руб. С нашей точки зрения, идеи в облигациях НОВАТЭКа сейчас отсутствуют. стр. 5

НМТП (ВВ-/ВА1)

Агентство Moody's понизило долгосрочный кредитный рейтинг НМТП с «Ва1» до «Ва3», установив по рейтингам прогноз «Стабильный». Действие агентства последовало за закрытием сделки по покупке компанией 100% ОАО «ПТП» и было ожидаемым. Мы считаем, что у компании не возникнет проблем с погашением выпуска еврооблигаций на 300 млн долл. через год, наше отношение к NCSP '12 на текущих ценовых уровнях нейтральное. стр. 5

ВКРАТЦЕ

Международное агентство S&P повысило рейтинг ОАО «Ростелеком» на одну ступень до «ВВ+», прогноз «Стабильный». Повышение рейтингов отражает уверенность аналитиков агентства в поддержке компании государством. S&P

Агентство Fitch изменило прогноз по рейтингам Новосибирской области на «Позитивный» и подтвердило рейтинги на уровне «ВВ». Fitch

RUSSIAN INFORMER

Новости и комментарии, относящиеся к рынку акций, см. в нашем ежедневном издании [Russian Informer](#).

СТРАТЕГИЯ

Внешний рынок

Аппетит к риску снижается, спрос на американские гособлигации растет. Мировые финансовые рынки завершили неделю под знаком растущей инфляции в США и по-прежнему сильных опасений относительно эскалации долгового кризиса в Европе. Согласно опубликованным в пятницу апрельским данным, инфляция в США оказалась несколько выше ожиданий и составила 3,2% год к году. Однако основным поставщиком негативных новостей остается Европа и особенно Греция: ожидается, что помощь, которую в настоящее время оказывают стране ЕС и МВФ, окажется недостаточно и придется увеличивать ее объем, так как иначе не избежать реструктуризации греческого долга. Опубликованные в пятницу данные о том, что по итогам I квартала рост ВВП в еврозоне превысил ожидания, не смогли удержать фондовые индексы от падения ни в США, ни в Европе, а евро – от снижения к доллару до уровня 1,4 евро/долл. В пятницу цены на нефть прекратили снижение, продолжавшееся несколько дней, и стабилизировались вблизи отметки 100 долл./барр. на фоне затопления части районов США вышедшей из берегов Миссисипи. Несмотря на рост инфляции, под влиянием бегства в качество вырос спрос на американские гособлигации – доходность UST10 опустилась в пятницу на 5 б.п. до 3,17%. Из публикуемой сегодня статистики основной интерес представляют данные об объеме промпроизводства в США, а также показатели инфляции и торгового баланса в Европе.

Евробонды росли, несмотря ни на что. В пятницу спред индикативного суверенного выпуска Russia'30 к 10UST вновь расширился на 4 б.п. до 1,36 б.п., при том что цена бумаги поднялась на 5 б.п. до 117,35% от номинала. Остальные бумаги в суверенном сегменте выросли от 10 до 40 б.п. Большинство российских евробондов в пятницу также не обратили внимание на негативный настрой мировых рынков, и подросли в цене. На фоне стабилизации цен на нефть в нефтяном сегменте активизировались покупатели – подорожали практически все бумаги Газпрома (в длинных бумагах котировки выросли более чем на 1 п.п.), Лукойла (в среднем на 50 б.п.) и TNK-BP International (рост в среднем на 30 б.п.). У металлургов большим спросом пользовались Evraz-18 (+30 б.п.) и Severstal'17(+48 б.п.). В банковских еврооблигациях также преобладали покупки – наибольшей популярностью пользовались Alfabank'21 (+60) ВоМ'15_03_11 (+22), Rosselhozbank'18 (+67) VTB'20 (+61), в тоже время небольшие продажи прошли в бумагах Промсвязьбанка и Сбербанка. Фьючерсы на американские фондовые индексы сегодня торгуются в минусе, что может привести к небольшому снижению на открытии российских площадок.

Юрий Голбан, golbanyv@uralsib.ru

Внутренний рынок

Профицит бюджета сокращается. В пятницу Минфин опубликовал предварительную оценку исполнения федерального бюджета за первые четыре месяца года: бюджетный профицит сократился до 0,9% ВВП с 1,5% ВВП по итогам I квартала 2011 г. (данные за I квартал были пересмотрены в сторону повышения – изначально профицит оценивался в 1,1% ВВП). В апреле бюджет был исполнен с дефицитом в размере 1,1% ВВП. Бюджет оставался бездефицитным за счет благоприятной конъюнктуры сырьевых рынков: он был сверстан из расчета цены нефти Urals на уровне 75 долл./барр., тогда как средняя цена за отчетный период составила 106 долл./барр. Официальный прогноз по итогам года предполагает профицит бюджета, равный 3,6% ВВП, мы же прогнозируем его дефицит в размере 1,5% ВВП. Минфин планирует профинансировать большую часть дефицита за счет заимствований, преимущественно на внутреннем рынке (1,7 трлн руб.). Благодаря дорогой нефти Россия может получить порядка 1,1 трлн руб. дополнительных доходов, и с учетом этого в настоящий момент рассматриваются поправки к закону о бюджете, согласно которым внутренние заимствования могут быть сокращены до 790 млрд руб., а дефицит бюджета – до 1,3% ВВП. Несмотря на профицит бюджета, за первые четыре месяца года Минфин занял 373 млрд руб. путем выпуска ОФЗ, и привлек еще 40 млрд руб., разместив рублевые евробонды. Мы изначально прогнозировали, что фактический объем займов будет ниже, чем предполагают бюджетные проектировки и подтверждаем наш прогноз, согласно которому по итогам года прирост сегмента ОФЗ составит порядка 600 млрд руб.

ОФЗ закрылись разнонаправлено. В пятницу в секторе гособлигаций не сложилось единого тренда: длинный конец кривой оказался под давлением (например, ОФЗ 26204 потеряли в цене 31 б.п.), бумаги с дюрацией до трех лет несколько подросли. Даже растущие цены на нефть (месячный фьючерс на нефть марки Brent в ходе торговой сессии прибавлял почти 0,8%, поднявшись до уровня 113,9 долл./барр.) не смогли поддержать российские гособлигации и

валюту. Рубль по итогам торговой сессии ослаб относительно доллара на 0,15% до 27,98 руб./долл. На предстоящей неделе в России запланирована публикация большого объема макростатистики, в том числе предварительной оценки ВВП за I квартал 2011 г., данных по промпроизводству и ценам производителей за апрель, но российский рынок, как обычно, будет в значительно большей степени подвержен влиянию внешних, чем внутренних, факторов, а на мировых рынках коррекционное настроение может сохраниться, так что возможен дальнейший рост доходностей.

Ольга Стерина, sterinaoa@uralsib.ru

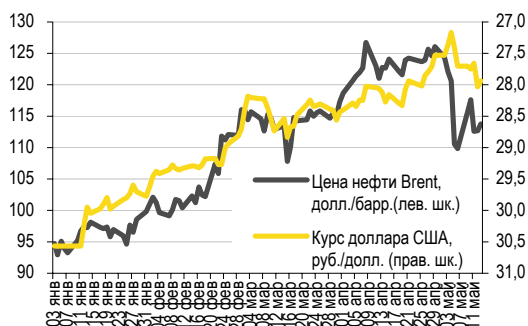
ДЕНЕЖНЫЙ РЫНОК

Сегодняшняя уплата страховых взносов повлияет на ликвидность

Сегодня истекает срок, отведенный для уплаты страховых взносов компаниями, и уровень ликвидности может еще сократиться, что будет способствовать росту ставок МБК. Совокупный объем средств банков в ЦБ уменьшился: остатки на корсчетах кредитных учреждений в ЦБ выросли на 42,1 млрд руб. до 729,2 млрд руб., депозиты банков в ЦБ сократились на 78,1 млрд руб. до 397,3 млрд руб. В пятницу краткосрочные ставки MosPrime не изменились. Индикативная ставка MosPrime по однодневным кредитам по-прежнему составляет 3,5%. Стоимость более «длинных» денег для банков (одно-, двух-, трех- и шестимесячные ставки) выросла на 1 б.п.

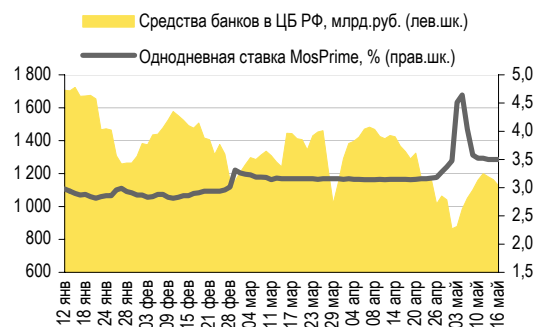
В пятницу рубль ослаб против бивалютной корзины, которая подорожала на 3 копейки до 33,32 руб. Курс доллара на ММВБ упал на 9 копеек до отметки 27,94 руб./долл., а евро укрепился на 18 копеек до 39,89 руб./евро. На фоне обострения долговой проблемы Греции евро снизился против доллара на 1% с 1,425 долл./евро до 1,41 долл./евро. Индекс доллара вырос на 0,7%. Сегодня утром фондовые индикаторы торгуются в отрицательной зоне, цена на нефть также идет вниз: Brent потеряла 1 долл., опустившись со 114 долл./барр. до 113 долл./барр. Таким образом, ситуация для рубля складывается не самая благоприятная, и мы ожидаем его снижения по отношению к доллару до 28,0–28,1 руб./долл.

Курс руб./долл. и цена барреля нефти Brent, долл.



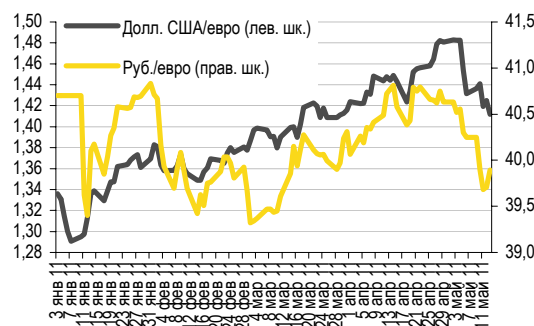
Источники: Bloomberg, ММВБ

Совокупные средства банков в ЦБ РФ, млрд руб., и однодневная ставка MosPrime, %



Источники: ЦБ РФ

Курс евро относительно доллара США и рубля



Источники: Bloomberg, ММВБ

Леонид Слипченко, slipchenkola@uralsib.ru
 Наталья Майорова, mayorovang@uralsib.ru
 Наталия Березина, berezinana@uralsib.ru

КОРПОРАТИВНЫЕ СОБЫТИЯ

НОВАТЭК (ВВВ-/Ваа3/ВВВ-)

Рост бизнеса и снижение долговой нагрузки – отчетность за I квартал 2011 г. по МСФО

Сильные результаты. В пятницу НОВАТЭК опубликовал результаты за I квартал 2011 г., которые оказались значительно лучше наших прогнозов как в части выручки, так и на уровне EBITDA. Операционные показатели в отчетном квартале продемонстрировали внушительный рост, что связано с органическим ростом добычи на месторождениях компании, а также с приобретением 51% Сибнефтегаза, который обеспечил порядка 10% выручки от продажи газа. В отчетном квартале добыча газа увеличилась на 39% год к году до 14 млрд куб. м, газового конденсата на 76% год к году до 724 тыс. т, а попутного нефтяного газа – всего на 2% год к году до 229 тыс. т. Основную часть прироста добычи обеспечило ключевое для компании Юрхаровское месторождение, добыча газа на котором увеличилась на 40% год к году до 8 млрд куб. м, а жидких углеводородов – на 45% год к году до 679 тыс. т.

[...]

Потенциал в облигациях отсутствует. Публикация отчетности свидетельствует о способности компании генерировать стабильные денежные потоки и контролировать долговую нагрузку. Однако, по нашему мнению, идей в облигациях НОВАТЭКа сейчас не видно. На внутреннем рынке в обращении находится только один выпуск НОВАТЕК БО-1, который торгуется практически на одном уровне с бумагами Газпром нефти (ВВВ/Ваа3/ВВВ), отличающейся более высокими рейтингами и большими масштабами бизнеса. Недавно размещенные еврооблигации, на наш взгляд, также выглядят немного перекупленными, торгуясь с доходностями немного ниже TNK-BP International (ВВВ-/Ваа2/ВВВ-).

Полный комментарий будет опубликован в ближайшее время.

Юрий Голбан, golbanyv@uralsib.ru

НМТП (ВВ-/Ва3)

Moody's последовало за S&P

Moody's понизило рейтинги компании на две ступени до «Ва3». Агентство Moody's понизило кредитный рейтинг Новороссийского морского торгового порта с «Ва1» до «Ва3», установив прогноз «Стабильный». Рейтинг выпуска еврооблигаций NCSP '12 понижен аналогичным образом. Действие агентства последовало за завершением сделки по приобретению 100% ОАО «ПТП», а также изменениями в структуре акционеров компании. По результатам покупки ПТП долговая нагрузка Новороссийского порта значительно возросла, однако, по мнению агентства, негатив компенсируется увеличением масштаба компании, а также ее стратегическим значением, поэтому прогноз изменения рейтинга – «Стабильный».

Ожидавшийся шаг, нейтрально для евробонда NCSP '12. Понижение рейтинга агентством Moody's было полностью ожидаемым. Месяц назад S&P поступило аналогичным образом, и теперь рейтинги компании от обоих агентств находятся на одном уровне. Мы считаем, что у НМТП не возникнет проблем с погашением еврооблигаций NCSP '12 (УТМ 3.4%) на 300 млн долл. через год; в последнее время их котировки слабо реагируют на новости вокруг компании, наше отношение к выпуску на текущих ценовых уровнях является нейтральным.

Надежда Мырсыкова, myrsikovav@uralsib.ru

Рынок рублевых облигаций

| Выпуск | Объем, млн | Купон, % | Дата | | | Месяцев до | | Цена | Изм. | Торговый объем, шт (осн.+РПС) | Котировки | | Доходность, % | | | Дюр, лет | Рейтинг F/M/S | Сектор |
|---|------------|----------|----------|----------|----------|------------|--------|--------|---------|-------------------------------|-----------|---------|---------------|-------|-------|----------|---------------|--------|
| | | | купона | оферты | погаш | офрт | погаш | | | | покупка | продажа | офрт | погаш | текущ | | | |
| КОРПОРАТИВНЫЕ РУБЛЕВЫЕ ОБЛИГАЦИИ | | | | | | | | | | | | | | | | | | |
| 7Контин.02 | 7 000 R | 9.00 | 16.06.11 | | 14.06.12 | 13.3 | 97.52 | | | | 95.03 | 100.00 | | 11.44 | 4.60 | 0.92 | торговля | |
| Авангард-03 | 1 500 R | | 11.11.11 | | 10.05.13 | 24.3 | 100.10 | | 1 | | 100.00 | 100.10 | | -0.05 | | 2.00 | финансы | |
| АИЖК 10об | 6 000 R | 8.05 | 15.05.11 | | 15.11.18 | 91.4 | 100.95 | | | | | | | 8.05 | 1.94 | 3.73 | /A3/BBB | |
| АИЖК 11об | 10 000 R | 8.20 | 15.06.11 | | 15.09.20 | 113.8 | 100.40 | | | | 100.05 | 101.00 | | 7.42 | 2.06 | 4.52 | /A3/BBB | |
| АИЖК 16об | 10 000 R | 8.25 | 15.06.11 | | 15.09.21 | 125.9 | 99.85 | 0.01 | | | 99.50 | 99.80 | | 8.54 | 2.08 | 5.31 | /A3/BBB | |
| АИЖК 17об | 8 000 R | 9.05 | 15.07.11 | | 15.04.22 | 133.0 | 102.60 | | 50 100 | | 102.80 | 103.00 | | 8.91 | 2.20 | 5.73 | /A3/BBB | |
| АИЖК 18об | 7 000 R | 8.00 | 15.07.11 | 15.04.16 | 15.07.23 | 60.0 | 148.2 | -0.07 | 250 000 | | 100.80 | | | 7.97 | 1.97 | 3.80 | /A3/BBB | |
| АИЖК 20об | 5 000 R | 8.60 | 15.06.11 | | 15.12.27 | 202.0 | | | | | 102.10 | | | | | | /A3/BBB | |
| АИЖК 4об | 900 R | 8.70 | 01.08.11 | | 01.02.12 | 8.8 | 102.44 | | | | 102.02 | 102.45 | | 5.34 | 2.14 | 0.67 | /A3/BBB | |
| АИЖК 5об | 2 200 R | 7.35 | 15.07.11 | | 15.10.12 | 17.4 | 101.31 | | 1 | | 101.31 | 101.55 | | 6.00 | 1.81 | 0.84 | /A3/BBB | |
| АИЖК 6об | 2 500 R | 7.40 | 15.07.11 | | 15.07.14 | 38.6 | 101.54 | | | | 100.21 | 101.38 | | 6.78 | 1.82 | 1.86 | /A3/BBB | |
| АИЖК 7об | 4 000 R | 7.68 | 15.07.11 | | 15.07.16 | 63.0 | 100.79 | | | | 100.45 | 100.70 | | 7.63 | 1.90 | 2.87 | /A3/BBB | |
| АИЖК 8об | 5 000 R | 7.63 | 15.06.11 | 15.03.14 | 15.06.18 | 35.0 | 86.3 | 0.10 | | | 100.00 | 101.00 | | 7.34 | 1.90 | 1.82 | /A3/BBB | |
| АИЖК-А19 | 6 000 R | 7.70 | 15.05.11 | | 15.11.24 | 164.5 | | | | | | | | | | | /A3/BBB | |
| АиФ-02 | 1 000 R | 11.25 | 24.06.11 | 23.12.11 | 21.12.12 | 7.0 | 19.6 | | 10 007 | | 100.68 | 100.95 | | 9.81 | 5.56 | 0.54 | BB/Baa3/ | |
| АК БАРС-03 | 10 000 R | 7.90 | 25.10.11 | | 25.10.11 | 5.5 | 101.00 | 0.25 | | | 100.75 | 101.76 | | 5.70 | 3.90 | 0.43 | BB/Baa3/ | |
| АК БАРС-04 | 5 000 R | 8.25 | 18.10.11 | 24.04.12 | 15.10.13 | 12.0 | 29.5 | 0.29 | | | 101.21 | 102.44 | | 5.65 | 4.02 | 0.88 | BB/Baa3/ | |
| Акрон-2 | 3 500 R | 14.05 | 22.09.11 | 26.09.11 | 19.09.13 | 5.0 | 28.7 | -0.14 | 100 | | 102.76 | 103.19 | | 6.07 | 6.82 | 0.35 | B+/B1/ | |
| Акрон-3 | 3 500 R | 13.85 | 25.05.11 | 25.05.12 | 20.11.13 | 13.0 | 30.7 | 0.71 | | | 101.51 | 107.55 | | 6.07 | 6.41 | 0.89 | B+/B1/ | |
| Алроса-20 | 3 000 R | 8.95 | 28.06.11 | | 23.06.15 | 50.1 | 104.39 | -0.01 | | | 104.30 | 104.40 | | 7.92 | 2.14 | 3.21 | BB-/Baa3/BB- | |
| Алроса-21 | 8 000 R | 8.25 | 23.06.11 | 25.06.13 | 18.06.15 | 26.0 | 49.9 | 0.28 | 178 670 | | 102.56 | 102.80 | | 6.94 | 2.00 | 1.82 | BB-/Baa3/BB- | |
| Алроса-22 | 8 000 R | 8.25 | 28.06.11 | 28.06.13 | 23.06.15 | 26.0 | 50.1 | 0.28 | 46 979 | | 102.60 | 102.80 | | 6.97 | 2.00 | 1.83 | BB-/Baa3/BB- | |
| Алроса-23 | 7 000 R | 8.95 | 23.06.11 | | 18.06.15 | 49.9 | 104.30 | | 72 368 | | 104.30 | 104.36 | | 7.94 | 2.14 | 3.20 | BB-/Baa3/BB- | |
| Альфа-Банк-01 | 5 000 R | 8.25 | 09.08.11 | 04.02.14 | 02.02.16 | 33.0 | 57.5 | 0.15 | 120 662 | | 101.57 | 101.75 | | 7.71 | 4.05 | 2.28 | BB/Baa1/B+ | |
| АптЗвб-2 об | 2 000 R | 18.00 | 07.06.11 | | 05.06.12 | 13.0 | 100.00 | 0.10 | 6 958 | | 99.96 | 100.00 | | 19.22 | 4.49 | 0.48 | торговля | |
| Атомэнерг06 | 10 000 R | 7.50 | 15.08.11 | | 15.08.14 | 39.7 | 100.10 | | 48 | | 99.90 | 100.10 | | 7.45 | 7.49 | 2.66 | //BBB- | |
| Аэрофлот БО-1 | 6 000 R | 7.75 | 10.10.11 | | 08.04.13 | 23.2 | 101.81 | -0.02 | | | 101.00 | 101.95 | | 6.73 | 3.80 | 1.74 | BB+/ | |
| Аэрофлот БО-2 | 6 000 R | 7.75 | 10.10.11 | | 08.04.13 | 23.2 | 101.48 | -0.03 | | | 101.00 | 101.95 | | 6.92 | 3.81 | 1.74 | BB+/ | |
| Банк Санкт-Петербур | 5 000 R | 8.10 | 11.10.11 | 13.10.11 | 09.04.13 | 5.0 | 23.2 | 0.60 | | | 100.30 | 100.60 | | 6.60 | 4.01 | 0.39 | /Ba3/ | |
| Банк Санкт-Петербур | 5 000 R | 7.50 | 26.09.11 | 26.03.12 | 23.09.13 | 11.0 | 28.8 | 0.44 | -0.13 | 56 355 | 100.00 | 100.49 | | 7.08 | 3.72 | 0.80 | /Ba3/ | |
| Банк Санкт-Петербур | 3 000 R | 8.50 | 16.06.11 | 13.12.12 | 12.12.13 | 19.0 | 31.5 | 101.80 | 7 440 | | 100.02 | 101.79 | | 7.40 | 4.16 | 1.37 | /Ba3/ | |
| БанкИск-1 | 10 000 R | 6.45 | 29.07.11 | | 29.07.11 | 2.6 | 100.22 | | | | | | | 5.41 | 3.21 | 0.20 | BBB-/Baa1/ | |
| БанкИск-2 | 10 000 R | 7.55 | 05.08.11 | | 01.02.13 | 21.0 | 100.00 | | | | | | | 7.68 | 3.76 | 1.50 | BBB-/Baa1/ | |
| Башнефть-01 | 15 000 R | 12.50 | 21.06.11 | 21.12.12 | 13.12.16 | 20.0 | 68.0 | 0.10 | 32 440 | | 108.30 | 108.37 | | 7.02 | 5.76 | 1.35 | сырье | |
| Башнефть-02 | 15 000 R | 12.50 | 21.06.11 | 21.12.12 | 13.12.16 | 20.0 | 68.0 | 0.15 | 190 787 | | 108.20 | 108.40 | | 6.98 | 5.75 | 1.36 | сырье | |
| Башнефть-03 | 20 000 R | 12.50 | 21.06.11 | 21.12.12 | 13.12.16 | 20.0 | 68.0 | 0.01 | 463 187 | | 108.20 | 108.45 | | 7.08 | 5.76 | 1.35 | сырье | |
| Белон 02 | 2 000 R | 17.00 | 25.08.11 | | 23.02.12 | 9.5 | 101.75 | 0.45 | 860 | | 101.50 | 102.35 | | 14.98 | 8.33 | 0.65 | металлургия | |
| Бинбанк-2 | 1 000 R | 8.85 | 28.10.11 | 28.04.12 | 29.04.13 | 12.0 | 23.9 | 100.58 | | | 98.00 | 105.00 | | 8.37 | 4.41 | 0.87 | /B2/B- | |
| БНП Париса-01 | 2 000 R | 7.70 | 27.09.11 | | 29.03.14 | 35.0 | | | | | | | | | | | банки | |
| ВБД ПП Зоб | 5 000 R | 7.45 | 31.08.11 | | 27.02.13 | 21.9 | 101.95 | | | | 101.00 | 101.45 | | 6.38 | 3.64 | 1.59 | /Ba3/BB- | |
| ВБД ПП БО-01 | 3 000 R | 7.35 | 14.10.11 | 12.10.12 | 11.10.13 | 17.0 | 29.4 | 101.15 | 20 000 | | 101.00 | 101.22 | | 6.59 | 3.62 | 1.28 | /Ba3/BB- | |
| ВБД ПП БО-02 | 3 000 R | 7.35 | 14.10.11 | 12.10.12 | 11.10.13 | 17.0 | 29.4 | 101.15 | 20 000 | | 101.00 | 101.22 | | 6.59 | 3.62 | 1.28 | /Ba3/BB- | |
| ВБД ПП БО-03 | 3 000 R | 7.35 | 14.10.11 | 12.10.12 | 11.10.13 | 17.0 | 29.4 | 101.20 | | | 101.00 | 101.22 | | 6.55 | 3.62 | 1.28 | /Ba3/BB- | |
| ВБД ПП БО-06 | 5 000 R | 7.90 | 30.06.11 | | 27.06.13 | 25.9 | 101.99 | 0.34 | | | | | | 6.99 | 3.86 | 1.82 | /Ba3/BB- | |
| ВБД ПП БО-07 | 5 000 R | 7.90 | 30.06.11 | | 27.06.13 | 25.9 | 101.90 | | | | 408 945 | 101.90 | | 7.04 | 3.87 | 1.82 | /Ba3/BB- | |
| ВБД ПП БО-08 | 5 000 R | 7.35 | 14.10.11 | 12.10.12 | 11.10.13 | 17.0 | 29.4 | 101.22 | 63 180 | | 101.00 | 101.22 | | 6.54 | 3.62 | 1.28 | /Ba3/BB- | |
| ВИА АИЖК А | 9 440 R | 8.50 | 15.06.11 | | 15.03.40 | 351.1 | 101.94 | | | | 102.30 | | | 8.49 | 2.10 | 10.14 | /A3/ | |
| ВикторияФ-БО-01 | 2 000 R | 8.00 | 16.08.11 | | 12.02.13 | 21.4 | 87.50 | | 290 | | 75.00 | 100.00 | | 17.13 | 4.56 | 1.40 | отозван// | |
| ВК-Инвест1 | 10 000 R | 9.25 | 22.07.11 | | 19.07.13 | 26.6 | 104.00 | -0.50 | 500 000 | | 103.00 | 104.00 | | 7.36 | 4.43 | 1.84 | /Ba3/BB- | |
| ВК-Инвест3 | 10 000 R | 15.20 | 12.07.11 | 14.07.11 | 08.07.14 | 2.0 | 38.4 | 0.17 | 1 | | 101.47 | 101.55 | | 5.83 | 7.47 | 0.16 | /Ba3/BB- | |
| ВК-Инвест6 | 10 000 R | 8.30 | 18.10.11 | | 13.10.15 | 53.8 | 100.40 | 0.19 | 44 412 | | 100.21 | 100.45 | | 8.36 | 4.12 | 3.48 | /Ba3/BB- | |
| ВК-Инвест7 | 10 000 R | 8.30 | 18.10.11 | | 13.10.15 | 53.8 | 100.35 | | 69 028 | | 100.21 | 100.59 | | 8.37 | 4.12 | 3.48 | /Ba3/BB- | |
| ВлгТлкВТ-4 | 3 000 R | 6.65 | 07.06.11 | | 03.09.13 | 28.1 | | | | | | | | | | | BB+/BB- | |
| Внешрб01 | 1 500 R | 9.00 | 18.05.11 | 21.11.11 | 14.11.12 | 6.0 | 18.4 | | | | | | | | | | /B2/B | |
| Водоканал Слб-1 | 2 000 R | 8.80 | 15.06.11 | | 09.12.15 | 55.7 | 101.70 | | 1 188 | | | 101.70 | | 8.52 | 4.32 | 3.45 | банки | |
| ВостЭксБО1 | 1 000 R | 7.50 | 08.09.11 | | 07.03.13 | 22.1 | 98.57 | | | | | | | 8.53 | 3.79 | 1.58 | /B2/ | |
| ВостЭксБО5 | 1 000 R | 9.00 | 20.10.11 | 23.04.12 | 17.10.13 | 12.0 | 29.6 | 0.05 | 540 | | 100.55 | 100.90 | | 8.45 | 4.46 | 0.85 | /B2/ | |
| ВТБ - 5 об | 15 000 R | 7.40 | 21.07.11 | | 17.10.13 | 29.6 | 100.50 | 0.50 | 150 300 | | 100.00 | 100.99 | | 7.37 | 1.84 | 2.09 | BBB/Baa1/BBB | |
| ВТБ - 6 об | 15 000 R | 7.20 | 13.07.11 | 13.07.12 | 06.07.16 | 14.0 | 62.7 | -0.05 | 505 476 | | 101.30 | 101.45 | | 6.10 | 1.77 | 1.06 | BBB/Baa1/BBB | |
| ВТБ 24-1-ИП | 15 000 R | 9.70 | 15.06.11 | 20.12.11 | 10.12.14 | 7.0 | 43.6 | 0.14 | | | 102.20 | 102.45 | | 5.49 | 2.36 | 0.56 | BBB/Baa1/BBB | |
| ВТБ БО-01 | 5 000 R | 7.60 | 17.06.11 | | 15.03.13 | 22.4 | 102.26 | -0.03 | | | 101.45 | 102.12 | | 6.44 | 1.85 | 1.61 | BBB/Baa1/BBB | |
| ВТБ БО-02 | 5 000 R | 7.60 | 17.06.11 | | 15.03.13 | 22.4 | 101.55 | | 408 001 | | 101.00 | 103.00 | | 6.87 | 1.87 | 1.61 | BBB/Baa1/BBB | |
| ВТБ БО-03 | 10 000 R | 7.60 | 17.06.11 | | 15.03.13 | 22.4 | 101.50 | | 339 498 | | 101.51 | 101.65 | | 6.90 | 1.87 | 1.61 | BBB/Baa1/BBB | |
| ВТБ24 01 | 6 000 R | 11.50 | 05.10.11 | | 05.10.11 | 4.8 | 102.53 | | | | 101. | | | | | | | |

Рынок рублевых облигаций

| Выпуск | Объем, млн | Купон, % | Дата | | | Месяцев до | | Цена | Изм. | Торговый объем, шт (осн.+РПС) | Котировки | | Доходность, % | | | Дюр. лет | Рейтинг F/M/S | Сектор | |
|---|------------|----------|----------|----------|----------|------------|-------|--------|-------|-------------------------------|-----------|---------|---------------|--------|--------|------------|---------------|--------------|-------|
| | | | купона | оферты | погаш | офрт | погаш | | | | покупка | продажа | офрт | погаш | текущ | | | | |
| КОРПОРАТИВНЫЕ РУБЛЕВЫЕ ОБЛИГАЦИИ (продолжение) | | | | | | | | | | | | | | | | | | | |
| ГАЗПРОМ А13 | 5 000 R | 13.12 | 28.06.11 | | 26.06.12 | | 13.7 | 108.20 | -0.23 | 193 825 | 105.01 | 108.43 | | 5.55 | 6.05 | 0.98 | BBB/Baa1/BBB | сырье | |
| ГАЗПРОМ А8 | 5 000 R | 7.00 | 27.10.11 | | 27.10.11 | | 5.6 | 101.22 | | | 101.00 | 101.35 | | 4.32 | 3.45 | 0.44 | BBB/Baa1/BBB | сырье | |
| ГАЗПРОМ А9 | 5 000 R | 7.23 | 17.08.11 | | 12.02.14 | | 33.5 | 100.10 | | 22 | 100.10 | 100.50 | | 7.31 | 3.60 | 2.34 | BBB/Baa1/BBB | сырье | |
| ГазпромБ 2 | 5 000 R | 6.54 | 25.05.11 | | 20.11.13 | | 30.7 | | | | | | | | | | /Baa3/BB | банки | |
| ГазпромБ 3 | 10 000 R | 5.75 | 11.07.11 | | 10.10.11 | | 5.0 | | | | | | | | | | /Baa3/BB | банки | |
| ГазпромБ 4 | 20 000 R | 7.85 | 19.05.11 | | 15.11.12 | | 18.4 | 100.18 | | | | | 6.49 | 3.41 | 1.33 | | /Baa3/BB | банки | |
| ГазпромБ 5 | 20 000 R | 6.85 | 26.05.11 | | 22.11.12 | | 18.6 | 100.19 | | | | | 6.83 | 3.41 | 1.34 | | /Baa3/BB | банки | |
| ГазпромБ БО-01 | 10 000 R | 7.75 | 08.06.11 | | 08.12.13 | | 31.3 | 101.30 | -0.10 | 76 251 | 101.03 | 101.30 | | 7.31 | 3.81 | 2.15 | /Baa3/BB | банки | |
| Газпромнефть БО-5 | 10 000 R | 7.15 | 11.10.11 | | 09.04.13 | | 23.2 | 100.90 | | 190 000 | 100.30 | 101.50 | | 6.75 | 3.53 | 1.70 | /Baa3/BBB- | сырье | |
| Газпромнефть БО-6 | 10 000 R | 7.15 | 11.10.11 | | 09.04.13 | | 23.2 | 100.80 | | 10 | 100.80 | 102.10 | | 6.80 | 3.54 | 1.69 | /Baa3/BBB- | сырье | |
| Газпромнефть-10 | 10 000 R | 8.90 | 09.08.11 | 30.01.18 | 26.01.21 | 82.0 | 118.2 | 103.10 | 0.10 | 206 202 | 103.00 | 104.00 | 8.46 | 4.30 | 4.72 | | /Baa3/BBB- | сырье | |
| Газпромнефть-8 | 10 000 R | 8.50 | 09.08.11 | | 02.02.16 | | 57.5 | 102.30 | -0.14 | 501 219 | 102.30 | 102.40 | | 8.06 | 4.14 | 3.63 | /Baa3/BBB- | сырье | |
| Газпромнефть-9 | 10 000 R | 8.50 | 09.08.11 | 02.02.16 | 26.01.21 | 58.0 | 118.2 | 102.35 | | 397 902 | 102.30 | 102.45 | 8.04 | 4.14 | 3.63 | | /Baa3/BBB- | сырье | |
| ГенерКомп1 | 2 000 R | 8.50 | 21.06.11 | | 21.06.11 | | 1.3 | | | | 99.00 | | | | | | | энергетика | |
| ГидроОГК-1 | 5 000 R | 8.10 | 29.06.11 | | 29.06.11 | | 1.6 | 100.38 | 0.03 | 12 596 | 100.31 | 100.40 | | 5.09 | 4.02 | 0.12 | /Baa3/BBB- | энергетика | |
| Главная дорога-03 | 8 000 R | 5.00 | 21.11.11 | | 30.10.28 | | 212.7 | 94.00 | | | | | 9.19 | 5.30 | 10.30 | | | транспорт | |
| Глобксббанк БО-01 | 5 000 R | 8.30 | 16.08.11 | | 16.02.13 | | 21.5 | 101.29 | 0.14 | | 101.10 | 101.25 | | 7.64 | 4.06 | 1.54 | BB//BB- | банки | |
| Глобксббанк БО-02 | 5 000 R | 8.10 | 22.07.11 | 25.01.12 | 22.07.13 | 9.0 | 26.7 | 101.06 | | | 100.85 | 100.90 | 6.52 | 3.98 | 0.64 | BB//BB- | банки | | |
| Глобксббанк БО-03 | 3 000 R | 8.10 | 08.06.11 | 13.06.12 | 08.12.13 | 13.0 | 31.3 | 101.20 | | | 101.00 | 101.25 | 6.95 | 3.99 | 0.96 | BB//BB- | банки | | |
| Глобксббанк БО-05 | 2 000 R | 8.10 | 08.06.11 | 13.06.12 | 08.12.13 | 13.0 | 31.3 | 101.00 | -0.14 | 630 | 100.90 | 101.29 | 7.14 | 4.00 | 0.96 | BB//BB- | банки | | |
| Группа Разв. БО-09 | 2 000 R | | 26.11.37 | | 15.12.11 | | 7.2 | | | | | | | | | | | с/х | |
| ГСС 01 | 5 000 R | 9.25 | 22.09.11 | 27.09.11 | 26.03.17 | 5.0 | 71.5 | 100.94 | -0.04 | | 75.02 | 101.10 | 6.40 | 4.57 | 0.35 | BB// | | машиностр. | |
| ГСС БО-01 | 3 000 R | 8.25 | 24.06.11 | 23.12.11 | 20.12.13 | 7.0 | 31.7 | 100.51 | | 2 000 | 100.51 | 100.70 | 7.50 | 4.09 | 0.55 | BB// | | машиностр. | |
| ГСС БО-02 | 3 000 R | 7.50 | 25.10.11 | 24.04.12 | 22.04.14 | 12.0 | 35.8 | 100.04 | -0.04 | | 99.68 | 100.12 | 7.59 | 3.74 | 0.87 | BB// | | машиностр. | |
| ГСС БО-03 | 3 000 R | 8.25 | 25.10.11 | 23.04.13 | 22.04.14 | 24.0 | 35.8 | 100.85 | 0.01 | | 100.60 | 100.84 | 7.92 | 4.08 | 1.70 | BB// | | машиностр. | |
| ГЭС 02 | 1 500 R | 12.00 | 25.10.11 | | 23.04.13 | | 23.7 | 102.54 | | | 76.01 | | | 10.80 | 5.84 | 1.61 | | торговля | |
| ДальСвяз2об | 2 000 R | 7.60 | 01.06.11 | | 30.05.12 | | 12.8 | | | | | | | | | | BB+//BB- | телеком | |
| ДальСвязБ05 | 1 500 R | 15.00 | 19.07.11 | 21.07.11 | 17.07.12 | 2.0 | 14.4 | | | | | | | | | | BB+//BB- | телеком | |
| ДВТТ-Ф 02 | 5 000 R | 7.75 | 21.07.11 | | 18.07.13 | | 26.6 | 14.98 | -1.02 | | 10.01 | 19.95 | | 184.99 | 25.79 | 0.55 | | транспорт | |
| ДГК-01 | 5 000 R | 7.75 | 09.09.11 | | 08.03.13 | | 22.2 | | | | | | | | | | | энергетика | |
| ДжейЭфСиг1 | 2 000 R | 5.00 | 20.10.11 | | 20.10.11 | | 5.3 | 97.50 | | | 95.00 | 99.99 | | 11.30 | 2.56 | 0.39 | //отозван | торговля | |
| ДМЦЕНТРо61 | 1 150 R | 8.50 | 05.06.11 | | 26.05.15 | | 49.1 | 96.50 | -0.50 | 1 119 | 96.50 | 97.38 | | 9.79 | 4.37 | 3.06 | | торговля | |
| ЕАБР-3 | 5 000 R | 10.50 | 01.11.11 | 03.11.11 | 25.10.16 | 6.0 | 66.4 | 102.30 | | 16 000 | 102.26 | 102.37 | 5.47 | 5.12 | 0.46 | BBB/A3/BBB | банки | | |
| ЕАБР-4 | 5 000 R | 7.70 | 16.08.11 | 11.02.14 | 06.02.18 | 34.0 | 82.0 | 100.75 | | 191 000 | 100.72 | 101.00 | 7.38 | 3.81 | 2.40 | BBB/A3/BBB | банки | | |
| ЕБРР 03обл | 7 500 R | 3.98 | 08.06.11 | | 07.09.11 | | 3.9 | 100.18 | | | | | | 3.45 | 0.99 | 0.31 | AAA/Aaa/AAA | банки | |
| ЕБРР 04обл | 3 000 R | 3.70 | 16.06.11 | | 12.06.14 | | 37.5 | | | | 100.35 | | | | | | AAA/Aaa/AAA | банки | |
| ЕБРР 05обл | 5 000 R | 9.50 | 13.07.11 | | 09.04.14 | | 35.4 | 100.55 | | | 100.35 | | | 3.49 | 0.94 | 2.67 | AAA/Aaa/AAA | банки | |
| ЕвразХолдФ-1 | 10 000 R | 9.25 | 23.09.11 | 22.03.13 | 13.03.20 | 23.0 | 107.6 | 103.27 | -0.23 | 103 356 | 103.26 | 103.45 | 7.46 | 4.47 | 1.61 | V+V1/V | | металлургия | |
| ЕвразХолдФ-2 | 10 000 R | 9.95 | 31.10.11 | 28.10.15 | 19.10.20 | 54.0 | 114.9 | 106.25 | 1.25 | 676 | 105.00 | 106.25 | 8.41 | 4.67 | 3.44 | V+V1/V | | металлургия | |
| ЕвразХолдФ-3 | 5 000 R | 9.25 | 23.09.11 | 22.03.13 | 13.03.20 | 23.0 | 107.6 | 103.36 | 0.61 | | 103.35 | 103.50 | 7.41 | 4.46 | 1.62 | V+V1/V | | металлургия | |
| ЕвразХолдФ-4 | 5 000 R | 9.95 | 31.10.11 | 28.10.15 | 19.10.20 | 54.0 | 114.9 | 105.60 | -0.10 | 63 571 | 105.20 | 105.99 | 8.58 | 4.70 | 3.43 | V+V1/V | | металлургия | |
| ЕвроХим-02 | 5 000 R | 8.90 | 05.07.11 | 03.07.15 | 26.06.18 | 50.0 | 86.7 | 102.27 | -0.33 | | 102.20 | 102.50 | 8.22 | 4.34 | 3.32 | BB//BB | | химия | |
| ЕвроХим-03 | 5 000 R | 8.25 | 25.05.11 | 18.11.15 | 14.11.18 | 55.0 | 91.4 | 100.46 | | | 100.10 | | | 8.13 | 4.10 | 3.57 | BB//BB | | химия |
| ЕЭСК-02 | 1 000 R | 8.74 | 06.10.11 | | 05.04.12 | | 10.9 | | | | | | | | | | | энергетика | |
| Желдорил-2 | 2 500 R | 12.00 | 20.10.11 | | 19.04.12 | | 11.4 | | | | 96.21 | | | | | | | финансы | |
| Желдорил-3 | 2 000 R | 13.00 | 21.09.11 | | 19.09.12 | | 16.5 | | | | 100.00 | | | | | | | финансы | |
| Железобет1 | 1 000 R | 10.00 | 27.05.11 | | 27.05.11 | | 0.5 | | | | | | | | | | | производство | |
| Зенит Зобл | 3 000 R | 8.10 | 09.11.11 | | 09.11.11 | | 6.0 | 101.37 | | | 101.06 | 101.20 | | 5.32 | 3.98 | 0.47 | V/Ba3/ | банки | |
| Зенит Зобл | 5 000 R | 7.50 | 07.06.11 | 05.06.12 | 04.06.13 | 13.0 | 25.1 | 100.90 | | 45 216 | 100.85 | 100.95 | 6.72 | 3.71 | 0.95 | V/Ba3/ | банки | | |
| Зенит бобл | 3 000 R | 8.00 | 05.07.11 | 05.07.12 | 01.07.14 | 14.0 | 38.2 | 101.40 | | 5 000 | 101.25 | 101.35 | 6.78 | 3.93 | 1.02 | V/Ba3/ | банки | | |
| Зенит БО-01 | 5 000 R | 7.10 | 07.10.11 | 07.04.12 | 07.04.13 | 11.0 | 23.2 | 100.50 | 0.05 | 352 | 100.40 | 100.48 | 6.62 | 3.54 | 0.83 | V/Ba3/ | банки | | |
| Зенит БО-02 | 5 000 R | 7.75 | 22.09.11 | 26.09.12 | 22.09.13 | 17.0 | 28.8 | 101.22 | 0.01 | | 101.10 | 101.25 | 6.85 | 3.86 | 1.23 | V/Ba3/ | банки | | |
| ИжАвто 02 | 2 000 R | 18.00 | 09.06.11 | | 09.06.11 | | 0.9 | | | | | | | | | | | автомобиль | |
| ИКС5Фин 01 | 9 000 R | 7.95 | 05.07.11 | | 01.07.14 | | 38.2 | 99.59 | | | 99.00 | 100.18 | | 8.26 | 3.98 | 2.55 | //V+ | торговля | |
| ИКС5Фин 04 | 8 000 R | 18.46 | 09.06.11 | 13.06.11 | 02.06.16 | 1.0 | 61.6 | 100.93 | -0.02 | 20 000 | 100.60 | 100.92 | 4.88 | 9.12 | 0.08 | //V+ | торговля | | |
| Инвестторбанк БО-0 | 2 000 R | 9.60 | 25.05.11 | 25.05.12 | 25.11.13 | 13.0 | 30.9 | 100.95 | 0.10 | | 100.81 | 101.25 | 8.80 | 4.72 | 0.89 | | банки | | |
| Инпром 03 | 1 300 R | 9.50 | 18.05.11 | | 18.05.11 | | 0.2 | 99.96 | | | | | 12.59 | 4.74 | 0.01 | | металлургия | | |
| ИнтегрФ-2 | 3 000 R | 16.75 | 31.05.11 | | 29.11.11 | | 6.7 | 104.91 | -0.33 | 820 | 104.91 | 105.19 | | 7.55 | 7.96 | 0.48 | | сервис | |
| Интурист-2 | 2 000 R | 14.00 | 24.05.11 | 29.07.11 | 21.05.13 | 3.0 | 24.6 | 103.81 | -0.64 | 516 | 103.81 | 104.49 | -21.36 | 6.72 | 0.25 | | | сервис | |
| Иркут БО-01 | 5 000 R | 9.25 | 13.09.11 | | 10.09.13 | | 28.4 | 102.95 | | | 102.46 | 103.00 | | 7.98 | 4.48 | 1.97 | /Ba2/ | машиностр. | |
| ИрэнЭнерго БО-01 | 3 000 R | 7.60 | 11.10.11 | | 08.04.14 | | 35.4 | 100.10 | | 250 | 100.10 | 100.15 | | 7.70 | 3.79 | 2.46 | /отозван/ | энергетика | |
| ИрэнЭнерго1 | 5 000 R | 15.50 | 02.06.11 | | 28.11.13 | | 31.0 | 102.48 | | | 103.11 | | | 14.80 | 7.54 | 1.80 | /отозван/ | энергетика | |
| ИтераФ-1 | 5 000 R | 10.30 | 24.05.11 | 30.05.11 | 20.11.12 | 1.0 | 18.6 | 100.28 | | | 100.00 | 100.22 | 0.65 | 5.12 | 0.05</ | | | | |

Рынок рублевых облигаций

| Выпуск | Объем, млн | Купон, % | Дата | | | Месяцев до | | Цена | Изм. | Торговый объем, шт (осн.+РПС) | Котировки | | Доходность, % | | | Дюр, лет | Рейтинг F/M/S | Сектор | |
|---|------------|----------|----------|----------|----------|------------|-------|--------|-------|-------------------------------|-----------|---------|---------------|-------|-------|----------------|----------------|---------------|---------------|
| | | | купона | оферты | погаш | офрт | погаш | | | | покупка | продажа | офрт | погаш | текущ | | | | |
| КОРПОРАТИВНЫЕ РУБЛЕВЫЕ ОБЛИГАЦИИ (продолжение) | | | | | | | | | | | | | | | | | | | |
| Ленэнерго2 | 3 000 R | 8.54 | 29.07.11 | | 27.01.12 | | 8.6 | 102.17 | 0.07 | | 101.60 | 102.10 | | 5.43 | 4.17 | 0.65 | /Ba2/ | энергетика | |
| Ленэнерго3 | 3 000 R | 8.02 | 19.10.11 | | 18.04.12 | | 11.4 | 101.90 | | 4 050 | 101.50 | 102.20 | | 5.98 | 3.92 | 0.86 | /Ba2/ | энергетика | |
| ЛОКОБанк 5 | 2 500 R | 9.25 | 28.07.11 | 04.08.11 | 23.07.15 | 3.0 | 51.1 | 100.45 | | 25 000 | 99.10 | 100.50 | 6.47 | 4.59 | 0.21 | B-/B2/ | банки | | |
| ЛОКОБанк БО-01 | 2 500 R | 8.50 | 11.08.11 | 09.02.12 | 06.02.14 | 9.0 | 33.3 | 100.65 | 0.05 | | 100.45 | 100.80 | 7.70 | 4.21 | 0.67 | B-/B2/ | банки | | |
| ЛСР 02 обл | 5 000 R | 9.80 | 04.08.11 | 31.01.13 | 01.08.13 | 21.0 | 27.0 | 103.00 | | 430 | 103.00 | 103.50 | 8.05 | 4.74 | 1.47 | B/B2/ | строительство | | |
| ЛСР БО-01 | 1 500 R | 10.50 | 28.06.11 | 02.07.12 | 25.06.13 | 14.0 | 25.8 | 103.27 | | 600 | 103.05 | 103.45 | 7.43 | 5.07 | 0.99 | B/B2/ | строительство | | |
| ЛСР БО-02 | 2 000 R | 10.00 | 13.09.11 | | 10.09.13 | | 28.4 | 103.50 | -0.40 | 5 182 | 103.40 | 103.89 | | 8.48 | 4.82 | 1.94 | B/B2/ | строительство | |
| ЛСР БО-03 | 2 000 R | 9.50 | 22.09.11 | | 20.03.14 | | 34.7 | 103.00 | 0.05 | 4 000 | 102.60 | 103.10 | | 8.46 | 4.60 | 2.34 | B/B2/ | строительство | |
| ЛСР-Иньв 02 | 3 000 R | 9.25 | 14.07.11 | | 14.07.11 | | 2.1 | | | | 100.10 | | | | | | B/B2/ | строительство | |
| ЛукойлЗобл | 8 000 R | 7.10 | 09.06.11 | | 08.12.11 | | 7.0 | 101.20 | | 7 876 | 101.15 | 101.20 | | 5.00 | 3.50 | 0.53 | BBB-/Baa2/BBB- | сырье | |
| Лукойл4обл | 6 000 R | 7.40 | 09.06.11 | | 05.12.13 | | 31.2 | 100.99 | | 20 000 | 101.10 | 101.47 | | 7.09 | 3.65 | 2.16 | BBB-/Baa2/BBB- | сырье | |
| ЛукойлБ001 | 5 000 R | 13.35 | 08.08.11 | | 06.08.12 | | 15.0 | 109.12 | | | 108.58 | 109.05 | | 5.67 | 6.10 | 1.09 | BBB-/Baa2/BBB- | сырье | |
| ЛукойлБ002 | 5 000 R | 13.35 | 08.08.11 | | 06.08.12 | | 15.0 | 109.61 | 0.76 | 10 000 | 108.50 | 109.05 | | 5.27 | 6.07 | 1.09 | BBB-/Baa2/BBB- | сырье | |
| ЛукойлБ003 | 5 000 R | 13.35 | 08.08.11 | | 06.08.12 | | 15.0 | 109.21 | | | 108.50 | 108.91 | | 5.60 | 6.10 | 1.09 | BBB-/Baa2/BBB- | сырье | |
| ЛукойлБ004 | 5 000 R | 13.35 | 08.08.11 | | 06.08.12 | | 15.0 | 108.92 | | 75 000 | 108.50 | 109.05 | | 5.83 | 6.11 | 1.09 | BBB-/Baa2/BBB- | сырье | |
| ЛукойлБ005 | 5 000 R | 13.35 | 08.08.11 | | 06.08.12 | | 15.0 | 109.11 | | | 108.51 | 109.37 | | 5.68 | 6.10 | 1.09 | BBB-/Baa2/BBB- | сырье | |
| ЛукойлБ006 | 5 000 R | 9.20 | 16.06.11 | | 13.12.12 | | 19.3 | 104.49 | | 70 000 | 100.21 | 104.65 | | 6.28 | 4.39 | 1.38 | BBB-/Baa2/BBB- | сырье | |
| ЛукойлБ007 | 5 000 R | 9.20 | 16.06.11 | | 13.12.12 | | 19.3 | 104.14 | -0.36 | | 102.50 | 104.65 | | 6.51 | 4.40 | 1.38 | BBB-/Baa2/BBB- | сырье | |
| Магнит БО-01 | 1 000 R | 8.25 | 12.09.11 | | 09.09.13 | | 28.3 | 101.78 | | | | | | 7.53 | 4.04 | 1.99 | | торговля | |
| Магнит БО-02 | 1 000 R | 8.25 | 12.09.11 | | 09.09.13 | | 28.3 | 101.40 | | | | | | 7.72 | 4.06 | 1.99 | | торговля | |
| Магнит БО-03 | 1 500 R | 8.25 | 12.09.11 | | 09.09.13 | | 28.3 | 101.38 | | | 102.15 | | | 7.73 | 4.06 | 1.99 | | торговля | |
| Магнит БО-04 | 2 000 R | 8.25 | 12.09.11 | | 09.09.13 | | 28.3 | 101.70 | | 30 000 | 100.51 | 101.80 | | 7.57 | 4.04 | 1.99 | | торговля | |
| Магнит БО-05 | 5 000 R | 8.00 | 02.09.11 | | 28.02.14 | | 34.1 | 100.78 | 0.08 | | 100.75 | 101.24 | | 7.83 | 3.96 | 2.35 | | торговля | |
| Магнит БО-06 | 5 000 R | 7.75 | 25.10.11 | | 22.04.14 | | 35.8 | 100.17 | -0.08 | | 100.00 | 100.10 | | 7.83 | 3.86 | 2.49 | | торговля | |
| МагнитФ 02 | 5 000 R | 8.20 | 23.09.11 | | 23.03.12 | | 10.5 | 101.25 | 0.13 | 1 464 | 101.12 | 101.49 | | 6.78 | 4.04 | 0.79 | | торговля | |
| МастерБ-3 | 1 200 R | 8.00 | 01.06.11 | | 30.11.11 | | 6.7 | 100.40 | 0.10 | 114 | 100.30 | 100.75 | | 7.24 | 3.97 | 0.43 | отозван// | банки | |
| МБРР 02обл | 3 000 R | 7.00 | 30.06.11 | | 28.03.13 | | 22.8 | 100.05 | | | 75.01 | 100.10 | | 7.15 | 1.74 | 1.64 | B+/B1/ | банки | |
| МБРР 03обл | 3 000 R | 7.25 | 26.07.11 | 27.10.11 | 23.04.13 | 6.0 | 23.7 | 100.62 | | | 100.80 | 100.90 | 5.90 | 1.80 | 0.43 | B+/B1/ | банки | | |
| МБРР 04обл | 5 000 R | 6.00 | 01.09.11 | 01.03.12 | 27.02.14 | 10.0 | 34.0 | 100.19 | | | | | 5.82 | 2.99 | 0.74 | B+/B1/ | банки | | |
| МБРР 05обл | 5 000 R | 8.25 | 16.06.11 | 19.12.11 | 12.06.14 | 7.0 | 37.5 | 101.17 | 0.12 | 60 500 | 100.90 | 101.19 | 6.17 | 4.07 | 0.55 | B+/B1/ | банки | | |
| МДМ-Банк БО-01 | 5 000 R | 12.75 | 02.06.11 | | 29.11.12 | | 18.9 | 108.50 | | | 108.35 | 108.54 | | 6.99 | 5.86 | 1.30 | BB/Baa2/B+ | банки | |
| МДМ-Банк БО-02 | 5 000 R | 8.15 | 21.06.11 | | 17.12.13 | | 31.6 | 100.40 | -0.16 | 10 207 | 99.00 | 100.60 | | 8.13 | 4.05 | 2.15 | BB/Ba2/B+ | банки | |
| МежПромБ-1 | 3 000 R | | 30.06.11 | | 03.01.18 | | 80.9 | | | | | | | | | | D/Caa2/D | банки | |
| Метсерв-Ф1 | 1 500 R | 11.00 | 25.05.11 | 03.06.11 | 23.05.12 | 1.0 | 12.5 | 100.55 | | | 99.51 | 100.72 | -3.12 | 5.46 | 0.06 | | | торговля | |
| Мечел 13об | 5 000 R | 10.00 | 06.09.11 | 03.09.15 | 25.08.20 | 52.0 | 113.1 | 105.70 | 0.64 | 644 594 | 105.05 | 105.74 | 8.56 | 4.72 | 3.29 | /B1/ | металлургия | | |
| Мечел 14об | 5 000 R | 10.00 | 06.09.11 | 03.09.15 | 25.08.20 | 52.0 | 113.1 | 105.05 | -0.75 | 821 316 | 104.88 | 105.79 | 8.74 | 4.75 | 3.28 | /B1/ | металлургия | | |
| Мечел 15об | 5 000 R | 8.25 | 23.08.11 | 18.02.14 | 09.02.21 | 34.0 | 118.7 | 101.10 | | 50 000 | 100.75 | | 7.95 | 4.07 | 2.31 | /B1/ | металлургия | | |
| Мечел 16об | 5 000 R | 8.25 | 23.08.11 | 18.02.14 | 09.02.21 | 34.0 | 118.7 | 101.10 | | 582 901 | 100.60 | | 7.95 | 4.07 | 2.31 | /B1/ | металлургия | | |
| Мечел 2об | 5 000 R | 8.50 | 15.06.11 | 20.06.11 | 12.06.13 | 1.0 | 25.4 | 100.32 | | 33 252 | 100.32 | 100.35 | 4.25 | 4.22 | 0.10 | /B1/ | металлургия | | |
| Мечел 4об | 5 000 R | 19.00 | 28.07.11 | 30.07.12 | 21.07.16 | 15.0 | 63.2 | 114.65 | 7.80 | 66 950 | 114.41 | 114.65 | 6.38 | 4.13 | 1.05 | /B1/ | металлургия | | |
| Мечел 5об | 5 000 R | 12.50 | 19.07.11 | 18.10.12 | 09.10.18 | 17.0 | 90.2 | 107.80 | | 32 000 | 107.02 | 107.79 | 6.88 | 2.89 | 1.25 | /B1/ | металлургия | | |
| МечелБО-01 | 5 000 R | 12.50 | 11.11.11 | 11.11.11 | 09.11.12 | 6.0 | 18.2 | 103.50 | | 123 988 | 103.50 | 103.54 | 5.37 | 6.02 | 0.47 | /B1/ | металлургия | | |
| МечелБО-02 | 5 000 R | 9.75 | 13.09.11 | | 12.03.13 | | 22.3 | 103.80 | 0.10 | 134 994 | 103.80 | 104.08 | | 7.62 | 4.68 | 1.58 | /B1/ | металлургия | |
| МечелБО-03 | 5 000 R | 9.75 | 26.10.11 | | 24.04.13 | | 23.7 | 104.13 | | | 103.90 | 104.65 | | 7.57 | 4.67 | 1.69 | /B1/ | металлургия | |
| МИА-3об | 1 500 R | 7.25 | 26.05.11 | | 24.02.12 | | 9.6 | 100.06 | | | 99.00 | 100.00 | | 7.34 | 1.81 | 0.71 | /Ba2/ | финансы | |
| МИА-4об ип | 2 000 R | 7.35 | 07.07.11 | 18.10.12 | 01.10.15 | 17.0 | 53.4 | 99.99 | | | 99.00 | 100.00 | 7.36 | 1.83 | 1.27 | /Ba2/ | финансы | | |
| МИА-5об | 2 000 R | 7.40 | 21.07.11 | 28.07.11 | 17.07.14 | 3.0 | 38.7 | 99.50 | | | 99.00 | 100.00 | 9.48 | 1.85 | 0.19 | /Ba2/ | финансы | | |
| МиГ-Ф 02 | 3 000 R | 0.10 | 06.09.11 | | 06.09.11 | | 3.9 | | | | | | | | | | | машиностр. | |
| Микоян-2об | 2 000 R | 13.50 | 11.08.11 | 24.02.12 | 07.02.13 | 10.0 | 21.2 | 104.49 | | | 102.01 | 105.00 | 6.93 | 6.44 | 0.70 | | | потреб. Тов | |
| М-ИНДУСТР | 1 000 R | 12.25 | 16.08.11 | | 16.08.11 | | 3.2 | 29.94 | 0.94 | 1 | 26.13 | 29.94 | | | 20.40 | | | | строительство |
| М-Индустр2 | 1 500 R | 10.75 | 13.07.11 | | 10.07.13 | | 26.3 | 57.51 | | | 50.03 | 64.99 | | 47.21 | 9.32 | 1.24 | | | строительство |
| МКБ 05обл | 2 000 R | 7.40 | 26.10.11 | | 25.04.12 | | 11.6 | 100.07 | | | 99.90 | 100.01 | | 7.45 | 3.69 | 0.87 | B+/B1/ | банки | |
| МКБ 06обл | 2 000 R | 9.40 | 09.08.11 | | 07.08.12 | | 15.1 | 102.18 | | 265 | 102.00 | 102.16 | | 7.65 | 4.59 | 1.09 | B+/B1/ | банки | |
| МКБ 07обл | 2 000 R | 9.76 | 19.07.11 | 24.07.12 | 14.07.15 | 15.0 | 50.8 | 102.45 | | 6 010 | 102.35 | 102.45 | 7.56 | 4.75 | 1.05 | B+/B1/ | банки | | |
| МКБ 08обл | 3 000 R | 9.70 | 12.10.11 | 19.10.11 | 08.04.15 | 5.0 | 47.5 | 101.15 | | 30 000 | 101.00 | 101.17 | 6.64 | 4.78 | 0.41 | B+/B1/ | банки | | |
| МКБ БО-01 | 3 000 R | 8.50 | 22.08.11 | 22.02.13 | 22.02.14 | 22.0 | 33.9 | 100.45 | 0.05 | 107 000 | 100.25 | 100.45 | 8.38 | 4.20 | 1.54 | B+/B1/ | банки | | |
| МКБ БО-04 | 5 000 R | 8.00 | 15.10.11 | | 15.04.14 | | 35.6 | 99.93 | 0.02 | | 99.95 | 100.00 | | 8.20 | 4.01 | 2.45 | B+/B1/ | банки | |
| ММК БО-01 | 5 000 R | 6.90 | 19.05.11 | | 15.11.12 | | 18.4 | 100.51 | 0.51 | | 98.96 | | | 6.65 | 3.42 | 1.33 | отозван/Ba3/BB | Металлургия | |
| ММК БО-02 | 10 000 R | 9.70 | 15.06.11 | 16.12.11 | 12.12.12 | 7.0 | 19.3 | 102.40 | | | 102.06 | 102.48 | 5.51 | 4.72 | 0.54 | отозван/Ba3/BB | Металлургия | | |
| ММК БО-03 | 5 000 R | 6.47 | 22.09.11 | 26.03.12 | 19.09.13 | 11.0 | 28.7 | 100.18 | -0.17 | | 100.00 | 100.30 | 6.26 | 3.22 | 0.80 | отозван/Ba3/BB | Металлургия | | |
| ММК БО-04 | 5 000 R | 7.65 | 01.09.11 | | 27.02.14 | | 34.0 | 100.81 | -0.14 | | 100.75 | 100.99 | | 7.45 | 3.78 | 2.36</ | | | |

Рынок рублевых облигаций

| Выпуск | Объем, млн | Купон, % | Дата | | | Месяцев до | | Цена | Изм. | Торговый объем, шт (осн.+РПС) | Котировки | | Доходность, % | | | Дюр, лет | Рейтинг F/M/S | Сектор | |
|---|------------|----------|----------|----------|----------|------------|-------|--------|-------|-------------------------------|-----------|---------|---------------|-------|--------|----------|-----------------|--------------|--------------|
| | | | купона | оферты | погаш | офрт | погаш | | | | покупка | продажа | офрт | погаш | текущ | | | | |
| КОРПОРАТИВНЫЕ РУБЛЕВЫЕ ОБЛИГАЦИИ (продолжение) | | | | | | | | | | | | | | | | | | | |
| Альянс-01 | 3 000 R | 14.00 | 14.09.11 | | 14.09.11 | | 4.1 | 102.15 | | | 101.00 | 103.30 | | 7.53 | 6.83 | 0.32 | B/В+ | сырье | |
| МТС 05 | 15 000 R | 14.25 | 26.07.11 | 26.07.12 | 19.07.16 | 15.0 | 63.1 | 109.05 | 0.05 | 1 097 | 108.91 | 109.05 | 6.11 | | 13.03 | 1.02 | BB+/Ba2/BB | телеком | |
| МТС 07 | 10 000 R | 8.70 | 17.05.11 | | 07.11.17 | | 79.0 | 101.96 | | | | | | 8.48 | 4.26 | 4.52 | BB+/Ba2/BB | телеком | |
| МТС 08 | 15 000 R | 8.15 | 17.05.11 | 12.11.15 | 03.11.20 | 55.0 | 115.4 | 100.55 | | | | | 8.15 | | 4.04 | 3.43 | BB+/Ba2/BB | телеком | |
| НацСтандарт-01 | 1 500 R | 10.00 | 08.09.11 | 09.03.12 | 11.03.14 | 10.0 | 34.4 | 100.83 | 0.33 | | 100.50 | 100.89 | 9.10 | | 4.97 | 0.73 | | банки | |
| НК Альянс БО-01 | 5 000 R | 9.25 | 09.08.11 | | 04.02.14 | | 33.3 | 102.65 | 0.10 | 22 290 | 102.55 | 102.65 | | 8.30 | 4.49 | 2.24 | B/В+ | сырье | |
| НК Альянс-03 | 5 000 R | 9.75 | 02.08.11 | 02.08.13 | 21.07.20 | 27.0 | 111.9 | 102.65 | 2.65 | 220 | 100.50 | 103.99 | 8.55 | | 4.74 | 1.85 | B/В+ | сырье | |
| НКНХ-04 об | 1 500 R | 10.00 | 26.09.11 | | 26.03.12 | | 10.6 | | | | 90.06 | | | | | | B/В1/ | химия | |
| НЛМК-БО-01 | 5 000 R | 9.75 | 07.06.11 | | 04.12.12 | | 19.0 | 105.53 | | | 105.00 | 105.97 | | 6.08 | 4.61 | 1.35 | BB+/Ba1/BBB- | металлургия | |
| НЛМК-БО-05 | 10 000 R | 10.75 | 01.11.11 | | 30.10.12 | | 17.9 | 105.95 | | 52 950 | 105.85 | 106.24 | | 6.54 | 5.06 | 1.31 | BB+/Ba1/BBB- | металлургия | |
| НЛМК-БО-06 | 10 000 R | 7.75 | 06.09.11 | | 05.03.13 | | 22.1 | 101.97 | -0.08 | | 101.80 | 102.59 | | 6.68 | 3.79 | 1.60 | BB+/Ba1/BBB- | металлургия | |
| НОВАТЭК БО-1 | 10 000 R | 7.50 | 28.06.11 | | 25.06.13 | | 25.8 | 101.88 | | | 101.25 | 102.00 | | 6.64 | 3.67 | 1.83 | BBB-/Ba2/BBB- | сырье | |
| Новикомбанк-01 | 2 000 R | 9.00 | 25.05.11 | 25.05.12 | 25.11.13 | 13.0 | 30.9 | 101.39 | -0.11 | | 101.20 | 101.50 | | | 4.45 | 0.90 | | банки | |
| НОМОС 11в | 5 000 R | 7.40 | 06.07.11 | 09.07.12 | 02.07.14 | 14.0 | 38.2 | 100.61 | 0.05 | | 100.40 | 101.20 | 6.86 | | 3.67 | 1.03 | BB-/Ba3/ | банки | |
| НОМОС 12в | 5 000 R | 8.50 | 24.08.11 | 28.08.13 | 28.08.17 | 28.0 | 76.6 | 102.08 | | 1 169 | 101.95 | 102.15 | 7.60 | | 4.18 | 1.95 | BB-/Ba3/ | банки | |
| НОМОС 9в | 5 000 R | 7.00 | 17.06.11 | 22.06.11 | 14.06.13 | 1.0 | 25.4 | 100.15 | | 61 000 | 100.15 | 100.18 | 4.73 | | 3.48 | 0.10 | BB-/Ba3/ | банки | |
| НОМОС БО-01 | 5 000 R | 7.00 | 24.08.11 | 24.02.12 | 24.02.14 | 10.0 | 33.9 | 100.25 | 0.60 | 2 360 | 100.20 | 100.40 | 6.76 | | 3.46 | 0.72 | BB-/Ba3/ | банки | |
| НорНикель БО-03 | 15 000 R | 7.00 | 02.08.11 | | 30.07.13 | | 27.0 | 100.70 | -0.05 | 5 000 | 100.55 | 100.90 | | 6.76 | 3.47 | 1.92 | BBB-/Baa2/BBB- | металлургия | |
| НПК-1 | 3 000 R | 9.25 | 15.07.11 | | 10.07.15 | | 50.6 | 102.35 | 0.65 | | 102.50 | 103.00 | | 8.33 | 2.25 | 1.87 | | транспорт | |
| НС-фин.-БО-01 | 2 000 R | 10.50 | 04.11.11 | | 02.05.14 | | 36.2 | | | | | | | | | | | банки | |
| НФК-БО-01 | 2 000 R | 10.00 | 15.10.11 | | 15.04.14 | | 35.6 | 100.75 | -0.10 | 100 | 100.65 | 100.85 | | 9.95 | 4.98 | 2.36 | /B2/B- | финансы | |
| ОАК-01 | 46 280 R | 8.00 | 13.09.11 | | 17.03.20 | | 107.7 | | | | | | | | | | | производство | |
| ОбКондФ-01 | 3 000 R | 10.75 | 18.05.11 | | 16.05.12 | | 12.3 | | | | | | | | | | | B// | потреб. тов. |
| ОбКондФ-02 | 3 000 R | 10.50 | 19.10.11 | 22.11.11 | 17.04.13 | 6.0 | 23.5 | | | | | | | | | | | B// | потреб. тов. |
| Оборонпром-01 20 | 21 091 R | 8.00 | 21.10.11 | | 24.04.20 | | 109.0 | | | | | | | | | | | | машиностр. |
| ОГК-3 об | 3 000 R | 7.50 | 10.06.11 | 10.06.11 | 09.12.11 | 1.0 | 7.0 | | | | | | | | | | | | энергетика |
| ОГК-5 БО-15 | 4 000 R | 7.50 | 21.06.11 | 21.06.12 | 18.06.13 | 14.0 | 25.6 | 101.50 | 0.05 | | 101.45 | 101.95 | 6.13 | | 3.68 | 1.00 | /Ba3/ | энергетика | |
| ОГК-5 об-1 | 5 000 R | 12.25 | 29.09.11 | | 29.09.11 | | 4.6 | 102.74 | 0.24 | | 102.48 | 102.71 | | 4.92 | 5.94 | 0.36 | /Ba3/ | энергетика | |
| ОГК-6 01об | 5 000 R | 7.25 | 20.10.11 | | 19.04.12 | | 11.4 | 101.05 | | | 100.00 | | | 6.17 | 3.58 | 0.87 | | энергетика | |
| ОМЗ - 6 об | 1 600 R | 13.00 | 03.06.11 | 09.06.11 | 31.05.13 | 1.0 | 25.0 | | | | 100.38 | | | | | | | //B- | машиностр. |
| ОМЗ-5 об | 1 500 R | 13.00 | 30.08.11 | | 30.08.11 | | 3.6 | 101.00 | -0.90 | 2 | 101.00 | 101.99 | | 9.62 | 6.42 | 0.27 | //B- | машиностр. | |
| ОТП Банк-02 | 2 500 R | 8.25 | 27.09.11 | | 25.03.14 | | 34.9 | 100.90 | 0.28 | 3 979 | 99.00 | | | 8.04 | 4.08 | 2.40 | | банки | |
| Парнас-М 2 | 1 000 R | 9.50 | 19.05.11 | | 17.11.11 | | 6.3 | | | | | | | | | | | | потреб. тов. |
| Первобанк БО-01 | 1 500 R | 8.10 | 26.10.11 | 25.04.12 | 24.04.13 | 12.0 | 23.7 | 100.17 | 0.12 | | 75.02 | 100.25 | 8.06 | | 4.03 | 0.86 | /B3/ | банки | |
| Первобанк БО-02 | 1 500 R | 8.50 | 13.10.11 | | 10.04.14 | | 35.4 | 100.00 | -0.10 | 11 910 | 99.90 | 100.00 | | 8.68 | 4.24 | 2.42 | /B3/ | банки | |
| Первобанк1 | 1 500 R | 9.50 | 29.06.11 | | 29.06.11 | | 1.6 | 100.45 | | | 100.43 | 100.60 | | 5.92 | 4.74 | 0.12 | /B3/ | банки | |
| Петрокомб4 | 3 000 R | 5.00 | 06.07.11 | | 06.07.11 | | 1.8 | 100.00 | | | 76.01 | | | 5.02 | 2.51 | 0.14 | /Ba3/B+ | банки | |
| Петрокомб5 | 5 000 R | 12.75 | 19.06.11 | 19.12.12 | 21.12.14 | 20.0 | 43.9 | 108.99 | | | 108.30 | 109.10 | 6.85 | | 5.86 | 1.35 | /Ba3/B+ | банки | |
| Петрокомб6 | 3 000 R | 7.75 | 22.08.11 | | 22.08.12 | | 15.6 | 101.31 | | | 100.70 | 101.75 | | 6.76 | 3.84 | 1.15 | /Ba3/B+ | банки | |
| Петрокомб7 | 3 000 R | 7.00 | 22.08.11 | | 22.08.12 | | 15.6 | 100.05 | | | 100.10 | 100.49 | | 7.07 | 3.51 | 1.15 | /Ba3/B+ | банки | |
| Почта-01 | 7 000 R | 8.25 | 27.09.11 | 25.03.14 | 22.03.16 | 35.0 | 59.2 | | | | | | | | | | | | услуги |
| Промсвб БО-03 | 5 000 R | 8.60 | 09.08.11 | | 04.02.14 | | 33.3 | 101.50 | 0.24 | 465 271 | 99.00 | 101.50 | | 8.13 | 4.22 | 2.26 | BB-/Ba2/отозван | банки | |
| Промсвб-05 | 4 500 R | 7.75 | 20.05.11 | | 18.05.12 | | 12.4 | 101.22 | | | | | | 6.59 | 3.82 | 0.90 | BB-/Ba2/отозван | банки | |
| Промсвб-06 | 5 000 R | 8.25 | 08.06.11 | | 17.06.13 | | 25.5 | 101.53 | -0.04 | 1 070 | 101.43 | 101.53 | | 7.60 | 4.05 | 1.77 | | банки | |
| ПромТр02об | 3 000 R | 0.01 | 18.10.11 | | 18.10.11 | | 5.3 | 89.10 | | | 85.74 | 91.00 | | 30.56 | 0.01 | 0.33 | | машиностр. | |
| ПромТр03об | 5 000 R | 18.00 | 27.07.11 | 27.07.11 | 24.07.13 | 2.0 | 26.8 | 96.50 | 0.50 | 1 595 | 96.50 | 96.99 | 39.45 | | 9.30 | 0.15 | | машиностр. | |
| ПротекФин1 | 5 000 R | 12.00 | 02.11.11 | | 02.11.11 | | 5.8 | | | | 99.01 | | | | | | | | торговля |
| ПрофМедияФ-1 | 3 000 R | 10.50 | 21.07.11 | 23.07.13 | 16.07.15 | 27.0 | 50.8 | 103.35 | 0.35 | 1 155 | 103.00 | 103.35 | 8.91 | | 5.07 | 1.80 | | телеком | |
| Разг.БО-16 | 3 000 R | 12.00 | 09.11.11 | | 07.05.14 | | 36.3 | | | | | | | | | | | | c/x |
| РазгуляяФ2 | 2 000 R | 17.00 | 27.09.11 | | 27.09.11 | | 4.6 | | | | 100.01 | | | | | | | | c/x |
| РазгуляяФ3 | 3 000 R | 17.00 | 16.09.11 | | 16.03.12 | | 10.3 | 102.86 | 0.11 | | 102.00 | 104.26 | | 13.67 | 8.24 | 0.71 | | c/x | |
| РазгуляяФ4 | 3 000 R | 17.00 | 25.05.11 | 02.06.11 | 22.05.13 | 1.0 | 24.7 | 99.99 | | | 99.99 | 105.00 | 10.42 | | 8.48 | 0.05 | | | c/x |
| РазгуляяФ5 | 2 000 R | | 26.10.11 | 26.10.11 | 23.10.13 | 6.0 | 29.8 | 97.47 | | | | | | 5.80 | | 0.43 | | | c/x |
| Райффайзен БО-7 | 5 000 R | 7.50 | 01.06.11 | | 27.11.13 | | 31.0 | 101.70 | | | 101.00 | 102.50 | | 6.88 | 3.68 | 2.14 | BBB+/Baa3/BBB | банки | |
| Райффайзен-4 | 10 000 R | 13.50 | 07.06.11 | 08.12.11 | 03.12.13 | 7.0 | 31.2 | 104.15 | -0.54 | 302 | 104.15 | 104.69 | 5.96 | | 6.46 | 0.51 | BBB+/Baa3/BBB | банки | |
| РВКФинанс1 | 1 750 R | 9.50 | 21.07.11 | | 21.07.11 | | 2.3 | 109.99 | | | | | | | -32.86 | 4.31 | 0.28 | BB-// | услуги |
| РВКФинанс3 | 3 000 R | 9.00 | 16.05.11 | 14.11.13 | 09.11.15 | 31.0 | 54.7 | 102.35 | | | | | 8.08 | | 4.38 | 2.04 | BB-// | услуги | |
| РенКап-2 | 3 000 R | 10.50 | 06.10.11 | | 04.04.12 | | 10.9 | 101.21 | -0.24 | 5 | 101.35 | 101.48 | | 9.25 | 5.14 | 0.80 | B-/B1/B | банки | |
| РенКап-3 | 4 000 R | 12.50 | 10.06.11 | 17.06.11 | 06.06.12 | 1.0 | 13.0 | 100.40 | 0.16 | 21 350 | 100.14 | 100.40 | 5.73 | | 6.17 | 0.09 | B-/B1/B | банки | |
| РЖД БО-01 | 15 000 R | 9.40 | 08.06.11 | | 05.12.12 | | 19.1 | 105.05 | 0.16 | 92 000 | 104.90 | 105.05 | | 6.06 | 4.46 | 1.36 | BBB/Baa1/BBB | транспорт | |
| РЖД-07обл | 5 000 R | 7.55 | 09.11.11 | | 07.11.12 | | 18.1 | 102.00 | 0.01 | 50 000 | 102.05 | 102.26 | | 6.22 | 3.69 | 1.35 | BBB/Baa1/BBB | транспорт | |
| РЖД-08обл | 20 000 R | 8.50 | 06.07.11 | | 06.07.11 | | 1.8 | 100.50 | -0.10 | 5 | 100.43 | 100.58 | | 5.05 | 4.22 | 0.14 | BBB/Baa1/BBB | транспорт | |
| РЖД-09обл | 15 000 R | 0.50 | 18.05.11 | 18.05.11 | 13.11.13 | 0.0 | 30.5 | 99.51 | | | | | | | | | | | |

Рынок рублевых облигаций

| Выпуск | Объем, млн | Купон, % | Дата | | | Месяцев до | | Цена | Изм. | Торговый объем, шт (осн.+РПС) | Котировки | | Доходность, % | | | Дюр, лет | Рейтинг F/M/S | Сектор |
|---|------------|----------|----------|----------|----------|------------|--------|--------|---------|-------------------------------|-----------|---------|---------------|-------|------------|--------------|---------------|--------|
| | | | купона | оферты | погаш | офрт | погаш | | | | покупка | продажа | офрт | погаш | текущ | | | |
| КОРПОРАТИВНЫЕ РУБЛЕВЫЕ ОБЛИГАЦИИ (продолжение) | | | | | | | | | | | | | | | | | | |
| Роснано-1 | 8 000 R | 8.90 | 29.06.11 | | 20.12.17 | | 80.4 | | | | | | | | | | финансы | |
| Роснано-2 | 10 000 R | 8.90 | 29.06.11 | | 20.12.17 | | 80.4 | | | | | | | | | | финансы | |
| Роснано-3 | 15 000 R | 8.90 | 29.06.11 | | 20.12.17 | | 80.4 | | | | | | | | | | финансы | |
| РосселлБ 10 | 5 000 R | 9.00 | 10.02.13 | 29.01.20 | 21.0 | 106.1 | 103.95 | -0.05 | 1 370 | 103.79 | 104.00 | 6.62 | 4.32 | 1.53 | BBB/Baa1/ | банки | | |
| РосселлБ 11 | 5 000 R | 9.00 | 11.02.13 | 30.01.20 | 21.0 | 106.1 | 103.94 | -0.06 | 51 517 | 103.78 | 103.94 | 6.63 | 4.32 | 1.53 | BBB/Baa1/ | банки | | |
| РосселлБ 3 | 10 000 R | 9.25 | 18.08.11 | 09.02.17 | 34.0 | 70.0 | 105.50 | 1.28 | 120 021 | 104.95 | 105.60 | 7.11 | 4.37 | 2.30 | BBB/Baa1/ | банки | | |
| РосселлБ 4 | 10 000 R | 11.50 | 05.10.11 | 07.10.11 | 27.09.17 | 5.0 | 77.6 | 103.23 | | 102.50 | 103.20 | 3.22 | 5.56 | 0.39 | BBB/Baa1/ | банки | | |
| РосселлБ 5 | 10 000 R | 13.50 | 07.06.11 | 08.12.11 | 27.11.18 | 7.0 | 91.8 | | | 99.50 | | | | | BBB/Baa1/ | банки | | |
| РосселлБ 6 | 5 000 R | 7.80 | 19.08.11 | 17.08.14 | 09.02.18 | 40.0 | 82.1 | 101.00 | 40 | 75.02 | | 7.57 | 3.85 | 2.70 | BBB/Baa1/ | банки | | |
| РосселлБ 7 | 5 000 R | 6.90 | 14.06.11 | 16.06.11 | 05.06.18 | 1.0 | 86.0 | 100.21 | | 100.11 | 100.30 | 4.20 | 3.43 | 0.09 | BBB/Baa1/ | банки | | |
| РосселлБ 8 | 5 000 R | 10.10 | 26.05.11 | 26.11.12 | 14.11.19 | 19.0 | 103.6 | 105.45 | 0.10 | 17 639 | 105.19 | 106.19 | 6.36 | 4.78 | 1.32 | BBB/Baa1/ | банки | |
| РосселлБ 9 | 5 000 R | 10.10 | 26.05.11 | 26.11.12 | 14.11.19 | 19.0 | 103.6 | 105.35 | | 120 000 | 105.19 | 105.45 | 6.43 | 4.78 | 1.32 | BBB/Baa1/ | банки | |
| РосселлБ БО-01 | 5 000 R | 7.20 | 31.08.11 | 31.08.12 | 28.08.13 | 16.0 | 27.9 | 101.30 | | 101.16 | 101.45 | 6.20 | 3.54 | 1.18 | BBB/Baa1/ | банки | | |
| РосселлБ БО-05 | 10 000 R | 7.20 | 31.08.11 | 31.08.12 | 28.08.13 | 16.0 | 27.9 | 101.30 | 0.05 | 280 035 | 101.16 | 101.30 | 6.20 | 3.54 | 1.18 | BBB/Baa1/ | банки | |
| РосселлБ БО-06 | 10 000 R | 6.60 | 01.11.11 | 04.05.12 | 29.10.13 | 12.0 | 30.0 | 100.93 | | 100.69 | 110.70 | 5.63 | 3.26 | 0.91 | BBB/Baa1/ | банки | | |
| РТК-Лизинг БО-01 | 1 500 R | 12.00 | 09.08.11 | 16.08.11 | 06.08.13 | 3.0 | 27.2 | 100.55 | | 1 000 | 100.60 | 100.77 | 9.12 | 5.95 | 0.24 | | финансы | |
| Русал Братск-7 | 15 000 R | 8.30 | 01.09.11 | | 22.02.18 | | 82.6 | 100.30 | 0.30 | 260 831 | 100.21 | 100.35 | | 8.41 | 4.13 | 4.84 | Металлургия | |
| Русал Братск-8 | 15 000 R | 8.50 | 17.10.11 | 13.04.15 | 05.04.21 | 48.0 | 120.5 | 99.98 | -0.02 | 251 500 | 99.90 | 99.98 | 8.68 | 4.24 | 3.13 | | Металлургия | |
| РусГидро-01 | 10 000 R | 8.00 | 24.10.11 | 18.04.16 | 12.04.21 | 60.0 | 120.7 | | | | | | | | /Baa3/BBB- | энергетика | | |
| РусГидро-02 | 10 000 R | 8.00 | 24.10.11 | 18.04.16 | 12.04.21 | 60.0 | 120.7 | | | | | | | | /Baa3/BBB- | энергетика | | |
| РусМоре об | 2 000 R | 10.00 | 16.06.11 | 20.06.11 | 14.06.12 | 1.0 | 13.3 | 100.40 | | 100.30 | 100.50 | 5.13 | 2.48 | 0.10 | | потреб. тов. | | |
| РусСтанд-7 | 5 000 R | 7.50 | 20.09.11 | | 20.09.11 | 4.3 | 100.35 | 0.06 | 1 | 100.12 | 100.35 | | 6.56 | 3.73 | 0.33 | V+/Ba3/V+ | банки | |
| РусСтанд-8 | 5 000 R | 7.75 | 14.10.11 | | 13.04.12 | 11.2 | 100.60 | -0.17 | | 100.38 | 100.69 | | 7.18 | 3.84 | 0.84 | V+/Ba3/V+ | банки | |
| Русфинанс10 | 2 000 R | 7.90 | 17.05.11 | 19.11.13 | 10.11.15 | 31.0 | 54.7 | 100.80 | | | | 7.63 | 3.91 | 2.09 | /Baa2/BB+ | банки | | |
| Русфинанс11 | 2 000 R | 7.90 | 18.05.11 | 20.11.13 | 11.11.15 | 31.0 | 54.8 | 100.86 | 0.06 | | | 7.60 | 3.90 | 2.10 | /Baa2/BB+ | банки | | |
| Русфинанс8 | 2 000 R | 7.70 | 19.09.11 | 17.09.12 | 14.09.15 | 16.0 | 52.8 | 101.40 | | 20 500 | 101.12 | 101.94 | 6.70 | 3.79 | 1.22 | /Baa2/BB+ | банки | |
| Русфинанс9 | 2 000 R | 7.70 | 20.09.11 | 18.09.12 | 15.09.15 | 16.0 | 52.9 | 101.40 | | 16 000 | 101.36 | 101.48 | 6.72 | 3.79 | 1.22 | /Baa2/BB+ | банки | |
| Рыбкэб-1 | 1 000 R | 0.01 | 31.05.11 | | 28.02.12 | | 9.7 | | | | | | | | | | производство | |
| СатурнНПО2 | 2 000 R | 9.25 | 20.09.11 | | 20.09.11 | 4.3 | 99.50 | | | 99.00 | 99.99 | | 10.94 | 4.66 | 0.32 | | машиностр. | |
| СатурнНПО3 | 3 500 R | 8.50 | 07.06.11 | 06.12.11 | 06.06.14 | 7.0 | 37.3 | | | 1.00 | | | | | | | машиностр. | |
| Сахатрнфр2 | 2 500 R | 12.20 | 29.07.11 | | 26.07.13 | 26.8 | 101.52 | -0.47 | | 100.40 | 101.20 | | 11.70 | 5.99 | 1.74 | | услуги | |
| СБ-Финанс1 | 1 500 R | 0.10 | 20.06.11 | 20.06.11 | 18.06.12 | 1.0 | 13.4 | | | | | | | | | | потреб. тов. | |
| СвобСохол3 | 1 200 R | 0.10 | 24.05.11 | | 24.05.11 | 0.4 | | | | 1.00 | | | | | | | производство | |
| Северсталь БО-01 | 15 000 R | 14.00 | 20.09.11 | 18.09.12 | 4.0 | 16.5 | 102.92 | -0.07 | 379 328 | 102.92 | 103.14 | 5.63 | 6.78 | 0.34 | V+/Ba3/BB- | сырье | | |
| Северсталь БО-02 | 10 000 R | 9.75 | 19.08.11 | | 15.02.13 | 21.5 | 105.00 | -0.27 | 80 | 104.65 | 105.27 | | 6.80 | 4.63 | 1.53 | V+/Ba3/BB- | сырье | |
| Северсталь БО-04 | 5 000 R | 9.75 | 19.08.11 | | 15.02.13 | 21.5 | 105.25 | 0.25 | | 104.90 | 105.45 | | 6.65 | 4.62 | 1.53 | V+/Ba3/BB- | сырье | |
| СевКаб 03 | 1 500 R | 10.50 | 28.06.11 | | 27.03.12 | 10.6 | | | | | | | | | | | производство | |
| СевСтАвто2 | 3 000 R | 12.50 | 20.07.11 | | 17.07.13 | 26.5 | 106.00 | -0.55 | 964 | 105.00 | 106.30 | | 9.60 | 5.88 | 1.75 | | автопром | |
| СЗТелек4об | 2 000 R | 8.10 | 09.06.11 | | 08.12.11 | 7.0 | | | | | | | | | | | телеком | |
| СЗТелек5об | 2 000 R | 6.12 | 24.05.11 | | 21.05.13 | 24.6 | | | | | | | | | | | телеком | |
| СЗТелек6об | 3 000 R | 11.70 | 03.08.11 | 09.08.11 | 24.07.19 | 3.0 | 99.8 | | | | | | | | | | телеком | |
| Сибирь-01 | 2 300 R | 18.00 | 19.07.11 | | 17.07.12 | 14.4 | 108.00 | -2.00 | 52 | 108.00 | 108.98 | | 10.85 | 8.31 | 0.96 | | транспорт | |
| Сибметин01 | 10 000 R | 13.50 | 20.10.11 | 20.10.14 | 10.10.19 | 42.0 | 102.4 | 116.05 | 0.35 | 10 000 | 115.80 | 116.10 | 8.19 | 5.80 | 2.67 | | металлургия | |
| Сибметин02 | 10 000 R | 13.50 | 20.10.11 | 20.10.14 | 10.10.19 | 42.0 | 102.4 | 116.08 | 0.38 | | 114.01 | 116.10 | 8.18 | 5.80 | 2.67 | | металлургия | |
| СибТлк-8об | 3 000 R | 9.50 | 11.08.11 | 11.08.11 | 08.08.13 | 3.0 | 27.3 | | | | | | | | | | телеком | |
| СИБУРХолд1 | 1 500 R | 10.47 | 03.11.11 | | 01.11.12 | 17.9 | | | | | | | | | | | химия | |
| Синергия БО-01 | 3 000 R | 9.75 | 06.10.11 | 04.10.12 | 03.10.13 | 17.0 | 29.1 | 101.70 | -0.25 | 300 | 101.80 | 101.94 | 8.60 | 4.78 | 1.22 | V// | потреб. тов. | |
| Синергия-3 | 2 500 R | 8.00 | 22.08.11 | | 18.08.14 | 39.8 | | | | | | | | | | | потреб. тов. | |
| Синтерра 1 | 3 000 R | 0.01 | 04.08.11 | | 01.08.13 | 27.0 | | | | | | | | | | | телеком | |
| СистГалс 1 | 3 000 R | 8.50 | 11.10.11 | | 08.04.14 | 35.4 | | | | | | | | | | | отозван// | |
| СистГалс 2 | 2 000 R | 8.50 | 18.10.11 | | 15.04.14 | 35.6 | | | | | | | | | | | отозван// | |
| Система-01 | 6 000 R | 9.75 | 08.09.11 | | 07.03.13 | 22.1 | 104.65 | -0.35 | 10 003 | 104.65 | 105.80 | | 7.10 | 4.65 | 1.58 | BB-/Ba3/BB | телеком | |
| Система-02 | 20 000 R | 14.75 | 16.08.11 | 14.08.12 | 12.08.14 | 15.0 | 39.6 | 110.00 | -0.01 | 15 | 110.28 | 110.30 | 6.43 | 6.69 | 1.09 | BB-/Ba3/BB | телеком | |
| Система-03 | 19 000 R | 12.50 | 02.06.11 | 04.12.12 | 24.11.16 | 19.0 | 67.4 | 108.62 | 0.32 | | 108.30 | 108.47 | 6.61 | 5.74 | 1.32 | BB-/Ba3/BB | телеком | |
| Система-04 | 19 500 R | 7.65 | 20.09.11 | | 15.03.16 | 58.9 | 100.85 | 0.15 | 347 | 100.80 | 101.00 | | 7.39 | 3.78 | 2.11 | BB-/Ba3/BB | телеком | |
| Ситроникс БО-1 | 2 000 R | 11.50 | 21.06.11 | 26.06.12 | 18.06.13 | 14.0 | 25.6 | 101.51 | 0.01 | 200 | 101.51 | 101.90 | 10.44 | 5.77 | 0.94 | V-/B3/ | телеком | |
| Ситроникс БО-2 | 3 000 R | 10.75 | 10.10.11 | 15.10.12 | 07.10.13 | 17.0 | 29.3 | 100.50 | | 42 | 100.04 | 101.19 | 10.48 | 5.33 | 1.22 | V-/B3/ | телеком | |
| СКБ-банк БО-03 | 3 000 R | 9.15 | 31.05.11 | 29.05.12 | 26.11.13 | 13.0 | 30.9 | 101.10 | 0.05 | 100 | 101.05 | 101.30 | 8.18 | 4.51 | 0.91 | V/B2/ | банки | |
| СКБ-банк БО-04 | 2 000 R | 9.80 | 08.06.11 | 12.12.11 | 05.06.13 | 7.0 | 25.1 | 101.10 | | 1 000 | 101.05 | 101.40 | 7.74 | 4.83 | 0.52 | V/B2/ | банки | |
| СКБ-банк БО-05 | 2 000 R | 8.25 | 13.10.11 | | 10.04.14 | 35.4 | 100.00 | -0.10 | 20 500 | 100.00 | 100.10 | | 8.42 | 4.11 | 2.43 | V/B2/ | банки | |
| СОПУС КАП2 | 1 500 R | | 07.07.11 | | 05.04.12 | 10.9 | | | | | | | | | | | торговля | |
| СтИндустр1 | 1 000 R | | 07.07.11 | | 07.07.11 | 1.8 | | | | | | | | | | | строительство | |
| СтрТрГаз02 | 5 000 R | 8.49 | 15.07.11 | | 13.07.12 | 14.2 | 93.98 | 0.18 | 2 247 | 93.55 | 93.98 | | 14.73 | 4.50 | 0.96 | | строительство | |
| СтрТрГаз03 | 5 000 R | 8.50 | 13.10.11 | | 11.04.13 | 23.3 | 90.01 | | | 85.02 | 95.00 | | 15.20 | 4.71 | 1.55 | | строительство | |
| СУ-155 3об | 3 000 R | 12.70 | 17.08.11 | | 15.02.12 | 9.3 | 97.30 | | 45 539 | 97.30 | 97.60 | | 17.21 | 6.51 | 0.62 | | строительство | |
| СудострБ БО-01 | 2 000 R | 9.75 | 03.09.11 | 03.03.12 | 03.03.14 | 10.0 | 34.2 | 99.40 | -0.20 | | | | | | | | | |

Рынок рублевых облигаций

| Выпуск | Объем, млн | Купон, % | Дата | | | Месяцев до | | Цена | Изм. | Торговый объем, шт (осн.+РПС) | Котировки | | Доходность, % | | | Дюр, лет | Рейтинг F/M/S | Сектор |
|--|------------|----------|----------|--------|----------|------------|-------|--------|-------|-------------------------------|-----------|---------|---------------|-------|-------|----------|---------------|--------|
| | | | купона | оферты | погаш | офрт | погаш | | | | покупка | продажа | офрт | погаш | текущ | | | |
| ГОСУДАРСТВЕННЫЕ И МУНИЦИПАЛЬНЫЕ ОБЛИГАЦИИ | | | | | | | | | | | | | | | | | | |
| Беларусь-01 | 7 000 R | 8.70 | 23.06.11 | | 20.12.12 | | 19.6 | 96.85 | | | 95.00 | 98.70 | | 11.31 | 2.24 | 1.35 | гос. бумаги | |
| ВолгогрОб-34005 | 3 000 R | 8.00 | 09.11.11 | | 04.05.16 | | 60.6 | 100.20 | -0.05 | 33 050 | 100.07 | 100.20 | | 7.72 | 3.98 | 3.12 | //BB- | |
| ВолгогрОб4 | 1 000 R | 7.75 | 17.05.11 | | 15.05.12 | | 12.3 | 100.60 | | | | | | 6.01 | 3.84 | 0.35 | //BB- | |
| ВолгогрОб9 | 2 000 R | 8.75 | 08.06.11 | | 04.06.14 | | 37.3 | 101.61 | | | 100.05 | 103.50 | | 7.24 | 4.29 | 1.81 | //BB- | |
| ИркОбл31-5 | 2 200 R | 7.70 | 26.06.11 | | 26.10.11 | | 5.5 | 100.94 | | 2 | 100.31 | 100.94 | | 4.43 | 2.55 | 0.27 | //B- | |
| ИркОбл31-6 | 3 800 R | 9.15 | 15.08.11 | | 22.11.12 | | 18.6 | 102.53 | | | | | | 6.33 | 2.98 | 0.82 | //B- | |
| Казань07 | 2 000 R | 8.75 | 22.06.11 | | 15.12.14 | | 43.7 | 102.09 | -0.11 | | | | | 7.65 | 2.14 | 1.83 | | |
| КалужОбл-2 | 1 300 R | 8.40 | 30.05.11 | | 29.08.11 | | 3.6 | 100.89 | | | | | | 5.10 | 2.03 | 0.28 | BB-/ | |
| КалужОбл-3 | 1 000 R | 8.95 | 02.06.11 | | 29.11.12 | | 18.9 | 102.28 | -0.32 | | 102.00 | | | 7.15 | 2.18 | 1.10 | BB-/ | |
| КалужОбл-4 | 1 500 R | 10.11 | 29.06.11 | | 26.06.13 | | 25.8 | 104.57 | | | 103.20 | | | 7.15 | 2.41 | 1.40 | BB-/ | |
| Карелия 11 | 800 R | 9.70 | 10.11.11 | | 10.05.12 | | 12.1 | 102.57 | 0.02 | | 101.71 | 103.60 | | 6.72 | 4.72 | 0.80 | BB-/ | |
| Карелия 3 | 2 000 R | 9.91 | 23.06.11 | | 18.06.15 | | 49.9 | 105.80 | | | | | | 7.15 | 2.34 | 1.96 | BB-/ | |
| КОМИ 7в об | 1 000 R | 8.00 | 23.05.11 | | 22.11.13 | | 30.8 | 101.89 | | | 101.50 | 101.97 | | 7.10 | 3.89 | 1.72 | BB/Ba2/ | |
| КОМИ 8в об | 1 000 R | 7.50 | 04.09.11 | | 03.12.15 | | 55.5 | 97.54 | | | 92.75 | 97.90 | | 7.34 | 3.86 | 3.21 | BB/Ba2/ | |
| КОМИ 9в об | 2 100 R | 7.75 | 19.10.11 | | 18.10.14 | | 41.8 | 100.30 | | | 99.20 | 101.00 | | 7.39 | 3.87 | 2.48 | BB/Ba2/ | |
| КраснЯрКр4 | 10 200 R | 10.89 | 11.08.11 | | 08.11.12 | | 18.2 | 104.90 | -0.18 | 62 988 | 104.70 | 104.99 | | 6.02 | 5.59 | 0.96 | BB+/Ba2/BB+ | |
| ЛенОбл-3об | 1 300 R | 12.00 | 10.06.11 | | 05.12.14 | | 43.4 | 115.59 | | | 114.00 | 114.47 | | 6.98 | 5.18 | 2.73 | BB/BB | |
| МГор39-об | 4 800 R | 8.00 | 21.07.11 | | 21.07.14 | | 38.8 | 101.30 | -0.08 | 6 051 | 101.00 | 101.30 | | 7.05 | 3.92 | 2.64 | BBB/Baa1/BBB | |
| МГор44-об | 5 000 R | 8.00 | 24.06.11 | | 24.06.15 | | 50.1 | 100.12 | 0.32 | | 99.80 | 100.14 | | 7.40 | 3.98 | 3.27 | BBB/Baa1/BBB | |
| МГор45-об | 15 000 R | 8.00 | 27.06.11 | | 27.06.12 | | 13.7 | 102.64 | -0.06 | 20 000 | 102.40 | 102.70 | | 5.62 | 3.89 | 1.01 | BBB/Baa1/BBB | |
| МГор48-об | 30 000 R | 8.00 | 11.06.11 | | 11.06.22 | | 134.9 | 91.61 | | 11 | 90.03 | 92.71 | | 8.10 | 4.35 | 6.84 | BBB/Baa1/BBB | |
| МГор49-об | 25 000 R | 8.00 | 14.06.11 | | 14.06.17 | | 74.1 | 98.91 | 0.01 | | 98.75 | 99.24 | | 7.58 | 4.03 | 4.50 | BBB/Baa1/BBB | |
| МГор50-об | 15 000 R | 8.00 | 18.06.11 | | 18.12.11 | | 7.3 | 101.99 | -0.04 | | 101.10 | 102.01 | | 4.64 | 3.91 | 0.56 | BBB/Baa1/BBB | |
| МГор53-об | 15 000 R | 8.00 | 01.09.11 | | 01.09.13 | | 28.1 | 102.30 | 0.70 | 500 | 102.35 | | | 6.37 | 3.94 | 2.00 | BBB/Baa1/BBB | |
| МГор54-об | 15 000 R | 8.00 | 05.09.11 | | 05.09.12 | | 16.0 | 102.45 | -0.10 | 100 000 | 102.30 | 102.70 | | 5.74 | 3.94 | 1.19 | BBB/Baa1/BBB | |
| МГор56-об | 20 000 R | 8.00 | 22.09.11 | | 22.09.16 | | 65.3 | 99.41 | | 100 010 | 98.95 | 99.41 | | 7.45 | 4.06 | 4.17 | BBB/Baa1/BBB | |
| МГор58-об | 15 000 R | 10.00 | 01.06.11 | | 01.06.11 | | 0.6 | 100.29 | | | 100.09 | 100.34 | | 4.41 | 2.51 | 0.05 | BBB/Baa1/BBB | |
| МГор61-об | 15 000 R | 15.00 | 03.06.11 | | 03.06.13 | | 25.1 | 117.72 | 0.32 | | 117.30 | 117.60 | | 5.94 | 3.21 | 1.69 | BBB/Baa1/BBB | |
| МГор62-об | 20 000 R | 15.00 | 08.06.11 | | 08.06.14 | | 37.4 | 118.09 | 0.09 | 1206 824 | 118.01 | 118.10 | | 6.71 | 3.20 | 2.39 | BBB/Baa1/BBB | |
| МГор63-об | 15 000 R | 15.00 | 10.06.11 | | 10.12.13 | | 31.4 | 120.77 | -0.48 | | 120.35 | 120.99 | | 6.37 | 3.13 | 2.05 | BBB/Baa1/BBB | |
| МГор66-об | 110 000 R | 8.75 | 23.05.11 | | 23.11.18 | | 91.7 | 106.67 | | | 106.90 | | | 7.86 | 2.00 | 5.16 | BBB/Baa1/BBB | |
| Мос.обл.7в | 16 000 R | 8.00 | 19.10.11 | | 16.04.14 | | 35.6 | 100.89 | -0.01 | 84 959 | 100.87 | 101.00 | | 7.80 | 3.95 | 2.46 | /B1/отозван | |
| Мос.обл.8в | 10 000 R | 9.00 | 14.06.11 | | 11.06.13 | | 25.3 | 102.00 | 0.20 | 69 402 | 101.91 | 102.23 | | 7.34 | 4.40 | 1.05 | /B1/отозван | |
| Мос.обл.9в | 33 000 R | 18.00 | 27.09.11 | | 15.03.12 | | 10.2 | 107.50 | 0.50 | 15 785 | 107.50 | 107.78 | | 6.28 | 7.80 | 0.61 | /B1/отозван | |
| НижегорОбл3 | 2 000 R | 7.70 | 20.10.11 | | 20.10.11 | | 5.3 | 101.16 | | | 100.40 | 101.80 | | 5.04 | 3.80 | 0.42 | B+/отозван/ | |
| НижегорОбл4 | 2 700 R | 8.00 | 24.05.11 | | 17.11.12 | | 18.5 | 101.19 | | | 100.60 | | | 6.76 | 3.92 | 0.90 | B+/отозван/ | |
| ФФЗ 25063 | 30 000 R | 6.20 | 10.08.11 | | 09.11.11 | | 6.0 | 101.37 | 0.15 | 520 000 | 101.22 | 101.42 | | 3.42 | 1.52 | 0.47 | BBB/Baa1/BBB | |
| ФФЗ 25064 | 45 000 R | 11.90 | 20.07.11 | | 18.01.12 | | 8.3 | 105.65 | 0.13 | 100 584 | 105.46 | | | 3.56 | 2.81 | 0.64 | BBB/Baa1/BBB | |
| ФФЗ 25065 | 46 000 R | 12.00 | 29.06.11 | | 27.03.13 | | 22.8 | 111.35 | | 114 320 | 111.00 | 111.35 | | 5.70 | 2.69 | 1.60 | BBB/Baa1/BBB | |
| ФФЗ 25066 | 40 000 R | 10.55 | 06.07.11 | | 06.07.11 | | 1.8 | 101.04 | | 200 000 | 101.03 | 101.05 | | 3.47 | 2.60 | 0.14 | BBB/Baa1/BBB | |
| ФФЗ 25067 | 45 000 R | 11.30 | 20.07.11 | | 17.10.12 | | 17.4 | 108.20 | 0.05 | 1 | 108.00 | 108.35 | | 5.42 | 2.60 | 1.27 | BBB/Baa1/BBB | |
| ФФЗ 25068 | 45 000 R | 12.00 | 24.08.11 | | 20.08.14 | | 39.8 | 116.15 | 0.15 | 10 000 | 116.05 | 116.24 | | 6.55 | 5.15 | 2.61 | BBB/Baa1/BBB | |
| ФФЗ 25070 | 44 947 R | 10.00 | 28.09.11 | | 28.09.11 | | 4.6 | 102.40 | 0.05 | 6 079 | 102.34 | | | 3.56 | 4.87 | 0.36 | BBB/Baa1/BBB | |
| ФФЗ 25071 | 80 000 R | 8.10 | 01.06.11 | | 26.11.14 | | 43.1 | 104.44 | 0.09 | 1 | 104.39 | 104.55 | | 6.78 | 3.87 | 2.86 | BBB/Baa1/BBB | |
| ФФЗ 25072 | 150 000 R | 7.15 | 27.07.11 | | 23.01.13 | | 20.7 | 102.25 | -0.05 | 100 005 | 102.25 | 102.40 | | 5.82 | 3.49 | 1.51 | BBB/Baa1/BBB | |
| ФФЗ 25073 | 150 000 R | 6.85 | 03.08.11 | | 01.08.12 | | 14.9 | 101.82 | -0.04 | 100 001 | 101.75 | 101.85 | | 5.35 | 3.36 | 1.11 | BBB/Baa1/BBB | |
| ФФЗ 25075 | 137 604 R | 6.88 | 20.07.11 | | 15.07.15 | | 50.8 | 99.25 | -0.05 | 331 301 | 99.05 | 99.25 | | 7.21 | 3.46 | 3.38 | BBB/Baa1/BBB | |
| ФФЗ 25076 | 92 241 R | 7.10 | 15.09.11 | | 13.03.14 | | 34.5 | 101.50 | | 422 704 | 101.49 | 101.54 | | 6.60 | 4.58 | 2.41 | BBB/Baa1/BBB | |
| ФФЗ 25077 | 47 429 R | 7.35 | 27.07.11 | | 20.01.16 | | 57.1 | 100.08 | -0.09 | 286 242 | 100.05 | 100.15 | | 7.46 | 3.66 | 3.70 | BBB/Baa1/BBB | |
| ФФЗ 25078 | 99 736 R | 6.70 | 10.08.11 | | 06.02.13 | | 21.2 | 101.46 | -0.04 | 1 003 | 101.50 | 101.56 | | 5.88 | 3.42 | 1.55 | BBB/Baa1/BBB | |
| ФФЗ 26198 | 42 117 R | 6.00 | 03.11.11 | | 02.11.12 | | 18.0 | 100.74 | | 54 000 | 100.50 | 100.75 | | 5.44 | 5.96 | 1.35 | BBB/Baa1/BBB | |
| ФФЗ 26199 | 44 400 R | 6.10 | 13.07.11 | | 14.10.12 | | 14.2 | 101.00 | 0.10 | 111 020 | 100.70 | 101.05 | | 5.31 | 1.51 | 1.07 | BBB/Baa1/BBB | |
| ФФЗ 26200 | 50 000 R | 6.10 | 20.07.11 | | 17.07.13 | | 26.5 | 100.10 | | 618 305 | 100.15 | 100.80 | | 6.19 | 1.52 | 1.93 | BBB/Baa1/BBB | |
| ФФЗ 26202 | 40 000 R | 11.20 | 22.06.11 | | 17.12.14 | | 43.8 | 114.66 | 0.11 | 21 000 | 114.31 | 114.70 | | 6.75 | 2.44 | 2.83 | BBB/Baa1/BBB | |
| ФФЗ 26203 | 139 560 R | 6.90 | 10.08.11 | | 03.08.16 | | 63.6 | 98.05 | 0.03 | 2 | 98.05 | 98.20 | | 7.49 | 3.51 | 4.09 | BBB/Baa1/BBB | |
| ФФЗ 26204 | 24 758 R | 7.50 | 22.09.11 | | 15.03.18 | | 83.3 | 98.90 | -0.10 | 315 478 | 98.85 | 98.90 | | 7.85 | 3.78 | 5.02 | BBB/Baa1/BBB | |
| ФФЗ 26205 | 17 213 R | 7.60 | 26.10.11 | | 14.04.21 | | 120.8 | 97.85 | -0.15 | 116 100 | 97.75 | 97.95 | | 8.07 | 4.17 | 6.54 | BBB/Baa1/BBB | |
| ФФЗ 46002 | 62 000 R | 8.00 | 10.08.11 | | 08.08.12 | | 15.1 | 103.30 | | | 102.62 | 103.10 | | 3.46 | 3.86 | 0.70 | BBB/Baa1/BBB | |
| ФФЗ 46014 | 29 145 R | 7.00 | 07.09.11 | | 29.08.18 | | 88.8 | 96.87 | | 470 000 | 96.00 | 97.00 | | 7.72 | 6.30 | 5.19 | BBB/Baa1/BBB | |
| ФФЗ 46017 | 80 000 R | 7.00 | 10.08.11 | | 03.08.16 | | 63.6 | 97.65 | | 4468 735 | 97.50 | 97.50 | | 7.32 | 1.79 | 3.79 | BBB/Baa1/BBB | |
| ФФЗ 46018 | 128 934 R | 8.00 | 08.06.11 | | 24.11.21 | | 128.3 | 95.99 | | 13085 809 | 95.50 | | | 7.75 | 2.08 | 6.35 | BBB/Baa1/BBB | |
| ФФЗ 46019 | 26 000 R | | 28.03.12 | | 20.03.19 | | 95.6 | | | 734 258 | 70.51 | | | | | | BBB/Baa1/BBB | |
| ФФЗ 46020 | 116 911 R | 6.90 | 10.08.11 | | 06.02.36 | | 301.2 | 89.74 | | 7053 000 | 89.25 | 89.80 | | 8.01 | 3.83 | 10.38 | BBB/Baa1/BBB | |
| | | | | | | | | | | | | | | | | | | |

Рынок еврооблигаций

| Выпуск | Объем, млн | Купон, % | Дата | | | Месяцев до | | Цена | Изм. | Торговый объем, шт | Котировки | | Доходность, % | | | Дюр, лет | Рейтинг F/M/S | Сектор |
|-----------------------|------------|----------|----------|----------|----------|------------|-------|--------|-------|--------------------|-----------|---------|---------------|-------|-------|------------|----------------|---------------|
| | | | купона | оферты | погаш | офрт | погаш | | | | покупка | продажа | офрт | погаш | текущ | | | |
| ЕВРООБЛИГАЦИИ | | | | | | | | | | | | | | | | | | |
| Ak bars-11 | 300 \$ | 9.25 | 20.06.11 | | 20.06.11 | | 1.3 | 100.61 | -0.01 | | | | | 3.22 | 4.60 | 0.10 | BB-/Ba3/ | банки |
| Ak bars-12 | 225 \$ | 10.25 | 03.06.11 | | 03.12.12 | | 19.0 | 109.25 | 0.07 | | | | | 4.05 | 4.69 | 1.39 | BB-/Ba3/ | банки |
| Alfa-Bank-12 | 500 \$ | 8.20 | 25.06.11 | | 25.06.12 | | 13.6 | 105.56 | -0.06 | | | | | 3.09 | 3.88 | 1.04 | BB-/Ba1/B+ | банки |
| Alfa-Bank-13 | 400 \$ | 9.25 | 24.06.11 | 24.06.11 | 24.06.13 | 1.0 | 25.8 | 110.12 | 0.06 | | | | | | 4.20 | | BB-/Ba1/B+ | банки |
| Alfa-Bank-15_03_18 | 600 \$ | 8.00 | 18.09.11 | | 18.03.15 | | 46.8 | 108.12 | 0.11 | | | | | 5.62 | 3.70 | 3.28 | BB-/Ba1/B+ | банки |
| Alfa-Bank-17 | 300 \$ | 8.64 | 22.08.11 | 22.02.12 | 22.02.17 | 10.0 | 70.4 | 103.32 | 0.02 | | | 4.22 | | 4.18 | 0.74 | BB-/Ba1/B+ | банки | |
| Alfa-Bank-17_09_25 | 1 000 \$ | 7.88 | 25.09.11 | | 25.09.17 | | 77.6 | 106.20 | 0.37 | | | | | 6.66 | 3.71 | 4.96 | BB-/Ba1/B+ | банки |
| Alfa-Bank-21 | 1 000 \$ | 7.75 | 28.10.11 | | 28.04.21 | | 121.3 | 102.24 | 0.50 | | | | | 6.54 | 3.79 | 6.89 | BB-/Ba1/B+ | банки |
| Alliance Oil-15 | 350 \$ | 9.88 | 11.09.11 | | 11.03.15 | | 46.6 | 110.95 | 0.20 | | | | | 6.59 | 4.45 | 3.16 | B-/B+ | сырье |
| Alrosa-14 | 500 \$ | 8.88 | 17.05.11 | | 17.11.14 | | 42.8 | 115.44 | 0.02 | | | | | 4.11 | 3.84 | 2.95 | BB-/Ba3/BB- | сырье |
| Alrosa-20 | 1 000 \$ | 7.75 | 03.11.11 | | 03.11.20 | | 115.4 | 109.28 | 0.66 | | | | | 6.43 | 3.55 | 6.78 | BB-/Ba3/BB- | сырье |
| Bank St-Petersburg-17 | 100 \$ | 10.50 | 25.07.11 | | 25.07.17 | | 75.5 | | | | | | | | | | /Ba3/ | банки |
| BolM-13 | 500 \$ | 7.34 | 13.11.11 | | 13.05.13 | | 24.4 | 108.42 | 0.03 | | | | | 2.97 | 3.38 | 1.87 | BBB-/Baa1/ | банки |
| BolM-15 | 300 \$ | 7.50 | 25.05.11 | | 25.11.15 | | 55.2 | 102.06 | 0.15 | | | | | 6.96 | 3.67 | 3.68 | BBB-/Baa1/ | банки |
| BolM-15_03_11 | 750 \$ | 6.70 | 11.09.11 | | 11.03.15 | | 46.6 | 107.06 | 0.22 | | | | | 4.66 | 3.13 | 3.34 | BBB-/Baa1/ | банки |
| BolM-17 | 400 \$ | 6.81 | 10.11.11 | | 10.05.17 | | 73.0 | 102.95 | 0.06 | | | | | 6.21 | 3.31 | 4.88 | BBB-/Baa1/ | банки |
| Credit Europe Bank-13 | 300 \$ | 7.75 | 20.05.11 | | 20.05.13 | | 24.6 | | | | | | | | | | /Ba3/ | банки |
| EURDEV-14 | 500 \$ | 7.38 | 29.09.11 | | 29.09.14 | | 41.2 | 110.47 | -0.01 | | | | | 4.03 | 3.34 | 2.99 | BBB-/A3/BBB | банки |
| Eurochem12 | 300 \$ | 7.88 | 21.09.11 | | 21.09.12 | | 16.6 | 103.74 | 0.01 | | | | | 4.98 | 3.80 | 1.27 | BB/BB | химия |
| Evrax-04_18 | 850 \$ | 6.75 | 27.10.11 | | 27.04.18 | | 84.7 | 100.78 | 0.16 | | | | | 6.61 | 3.35 | 5.47 | B+/B1/B | металлургия |
| Evrax-13 | 1 050 \$ | 8.88 | 24.10.11 | | 24.04.13 | | 23.7 | 109.96 | 0.04 | | | | | 3.54 | 4.04 | 1.80 | B+/B1/B | металлургия |
| Evrax-15 | 750 \$ | 8.25 | 10.11.11 | | 10.11.15 | | 54.7 | 112.33 | 0.20 | | | | | 5.14 | 3.67 | 3.79 | /Ba3/BB- | металлургия |
| Evrax-18 | 550 \$ | 9.50 | 24.10.11 | | 24.04.18 | | 84.6 | 116.43 | 0.30 | | | | | 6.52 | 4.08 | 5.19 | B+/B1/B | металлургия |
| Gazprom-12 | 1 000 € | 4.56 | 09.12.11 | | 09.12.12 | | 19.2 | 102.83 | -0.02 | | | | | 2.67 | 4.43 | 1.51 | BBB-/Baa1/BBB | сырье |
| Gazprom-12 JPY | 30 000 Y | 2.89 | 15.05.11 | | 15.11.12 | | 18.4 | 101.07 | | | | | | 2.16 | 1.43 | 1.45 | BBB-/Baa1/BBB | сырье |
| Gazprom-13 | 1 750 \$ | 9.63 | 01.09.11 | | 01.03.13 | | 21.9 | 113.54 | 0.03 | | | | | 1.93 | 4.24 | 1.66 | BBB-/Baa1/BBB | сырье |
| Gazprom-13 GBP | 800 G | 6.58 | 31.10.11 | | 31.10.13 | | 30.1 | 106.77 | 0.03 | | | | | 3.61 | 6.16 | 2.25 | BBB-/Baa1/BBB | сырье |
| Gazprom-13-2 | 1 222 \$ | 4.51 | 22.07.11 | | 22.07.13 | | 26.7 | | | | | | | | | | BBB-/Baa1/BBB | сырье |
| Gazprom-13-5 | 400 \$ | 7.34 | 11.10.11 | | 11.04.13 | | 23.3 | 110.08 | 0.06 | | | | | 1.94 | 3.34 | 1.80 | BBB-/Baa1/BBB | сырье |
| Gazprom-13-6 | 500 \$ | 7.51 | 31.07.11 | | 31.07.13 | | 27.0 | 111.30 | 0.05 | | | | | 2.24 | 3.37 | 2.03 | BBB-/Baa1/BBB | сырье |
| Gazprom-14 | 780 € | 5.03 | 25.02.12 | | 25.02.14 | | 34.0 | 104.23 | 0.02 | | | | | 3.38 | 4.83 | 2.60 | BBB-/Baa1/BBB | сырье |
| Gazprom-14_07_31 | 1 250 \$ | 8.13 | 31.07.11 | | 31.07.14 | | 39.2 | 115.28 | 0.17 | | | | | 3.20 | 3.54 | 2.82 | BBB-/Baa1/BBB | сырье |
| Gazprom-14-2 | 700 € | 5.36 | 31.10.11 | | 31.10.14 | | 42.2 | 105.39 | 0.08 | | | | | 3.63 | 5.09 | 3.12 | BBB-/Baa1/BBB | сырье |
| Gazprom-15 | 1 000 € | 5.88 | 01.06.11 | | 01.06.15 | | 49.3 | 106.26 | 0.05 | | | | | 4.12 | 5.53 | 3.48 | BBB-/Baa1/BBB | сырье |
| Gazprom-15_02_04 | 850 € | 8.13 | 04.02.12 | | 04.02.15 | | 45.4 | 114.28 | 0.07 | | | | | 1.97 | 7.11 | 3.29 | BBB-/Baa1/BBB | сырье |
| Gazprom-15_11_29 | 1 000 \$ | 5.09 | 29.05.11 | | 29.11.15 | | 55.4 | 105.50 | 0.26 | | | | | 3.76 | 2.41 | 3.96 | BBB-/Baa1/BBB | сырье |
| Gazprom-16 | 1 350 \$ | 6.21 | 22.05.11 | | 22.11.16 | | 67.3 | 109.43 | 0.19 | | | | | 4.28 | 2.84 | 4.58 | BBB-/Baa1/BBB | сырье |
| Gazprom-17 | 500 € | 5.14 | 22.03.12 | | 22.03.17 | | 71.3 | 102.68 | 0.07 | | | | | 4.55 | 5.00 | 5.07 | BBB-/Baa1/BBB | сырье |
| Gazprom-17-2 | 500 € | 5.44 | 02.11.11 | | 02.11.17 | | 78.8 | 104.40 | 0.13 | | | | | 4.58 | 5.21 | 5.38 | BBB-/Baa1/BBB | сырье |
| Gazprom-18 | 1 200 € | 6.61 | 13.02.12 | | 13.02.18 | | 82.3 | 108.90 | 0.29 | | | | | 4.95 | 6.06 | 5.50 | BBB-/Baa1/BBB | сырье |
| Gazprom-18-2 | 1 100 \$ | 8.15 | 11.10.11 | | 11.04.18 | | 84.2 | 118.99 | 0.50 | | | | | 4.88 | 3.42 | 5.40 | BBB-/Baa1/BBB | сырье |
| Gazprom-19 | 2 250 \$ | 9.25 | 23.10.11 | 23.04.12 | 23.04.19 | 12.0 | 96.7 | | | | | | | | | | BBB-/Baa1/BBB | сырье |
| Gazprom-20 | 1 250 \$ | 7.20 | 01.08.11 | | 01.02.20 | | 106.2 | 109.50 | 0.17 | | | | | 3.89 | 3.29 | 2.81 | BBB-/Baa1/BBB | сырье |
| Gazprom-22 | 1 300 \$ | 6.51 | 07.09.11 | | 07.03.22 | | 131.7 | 107.73 | 0.75 | | | | | 5.55 | 3.02 | 7.74 | BBB-/Baa1/BBB | сырье |
| Gazprom-24 | 1 200 \$ | 8.63 | 28.10.11 | 28.04.14 | 28.04.34 | 36.0 | 279.5 | 126.44 | 1.13 | | | -0.27 | | 3.41 | 2.71 | 2.71 | BBB-/Baa1/BBB | сырье |
| Gazprom-37 | 1 250 \$ | 7.29 | 16.08.11 | | 16.08.37 | | 319.7 | 110.59 | 1.25 | | | | | 6.44 | 3.30 | 12.11 | BBB-/Baa1/BBB | сырье |
| Gazprombank-11 | 300 \$ | 7.97 | 15.06.11 | | 15.06.11 | | 1.1 | 100.65 | 0.06 | | | | | 0.63 | 3.96 | 0.09 | /Baa3/BB | банки |
| Gazprombank-13 | 500 \$ | 7.93 | 28.06.11 | | 28.06.13 | | 25.9 | 109.98 | 0.00 | | | | | 3.04 | 3.61 | 1.92 | /Baa3/BB | банки |
| Gazprombank-14 | 500 \$ | 6.25 | 15.06.11 | | 15.12.14 | | 43.7 | 105.82 | 0.04 | | | | | 4.47 | 2.95 | 3.14 | /Baa3/BB | банки |
| Gazprombank-15 | 1 000 \$ | 6.50 | 23.09.11 | | 23.09.15 | | 53.1 | 106.78 | 0.09 | | | | | 4.76 | 3.04 | 3.76 | /Baa3/BB | банки |
| Gazprombank-16 | 120 \$ | 7.35 | 08.05.12 | | 08.05.16 | | 60.7 | | | | | | | 3.60 | 2.70 | 2.03 | /Baa3/BB | банки |
| Gazstream-13 | 647 \$ | 5.63 | 22.07.11 | | 22.07.13 | | 26.7 | 104.24 | 0.16 | | | | | 3.60 | 2.70 | 2.03 | BBB-/Baa1/BBB | сырье |
| HCFB-11 | 500 \$ | 11.00 | 20.06.11 | | 20.06.11 | | 1.3 | 100.65 | 0.05 | | | | | 4.47 | 5.46 | 0.10 | /Ba3/B+ | банки |
| HCFB-11-2 | 450 \$ | 11.75 | 11.08.11 | | 11.08.11 | | 3.0 | 102.12 | 0.05 | | | | | 2.93 | 5.75 | 0.24 | /Ba3/B+ | банки |
| HCFB-14 | 500 \$ | 7.00 | 18.09.11 | | 18.03.14 | | 34.7 | 103.12 | 0.10 | | | | | 5.79 | 3.39 | 2.54 | /Ba3/B+ | банки |
| IlB-13 | 200 \$ | 11.00 | 15.08.11 | | 15.02.13 | | 21.5 | | | | | | | | | | D/Caa2/D | банки |
| KZOSRU-11 | 200 \$ | 9.25 | 30.10.11 | | 30.10.11 | | 5.7 | 103.58 | -0.39 | | | | | 1.47 | 4.46 | 0.46 | RD/D | химия |
| LenSpetsSMU-15 | 150 \$ | 9.75 | 09.08.11 | | 09.11.15 | | 54.7 | | | | | | | | | | /B | строительство |
| Lukoil-14 | 900 \$ | 6.38 | 05.11.11 | | 05.11.14 | | 42.4 | 109.97 | 0.15 | | | | | 3.32 | 2.90 | 3.14 | BBB-/Baa2/BBB- | сырье |
| Lukoil-17 | 500 \$ | 6.36 | 07.06.11 | | 07.06.17 | | 73.9 | 108.32 | 0.44 | | | | | 4.76 | 2.93 | 4.93 | BBB-/Baa2/BBB- | сырье |
| Lukoil-19 | 600 \$ | 7.25 | 05.11.11 | | 05.11.19 | | 103.3 | 111.57 | 0.50 | | | | | 5.52 | 3.25 | 6.42 | BBB-/Baa2/BBB- | сырье |
| Lukoil-20 | 800 \$ | 6.13 | 09.11.11 | | 09.11.20 | | 115.6 | | | | | | | | | | | сырье |
| Lukoil-22 | 500 \$ | 6.66 | 07.06.11 | | 07.06.22 | | 134.8 | 106.31 | 0.38 | | | | | 5.87 | 3.13 | 7.68 | BBB-/Baa2/BBB- | сырье |
| MBRD-16 | 60 \$ | 10.38 | 10.09.11 | | 10.03.16 | | 58.8 | 99.14 | 0.11 | | | | | 10.60 | 5.23 | 3.65 | B-/B1/ | банки |
| MDM-11 | 200 \$ | 9.75 | 21.07.11 | | 21.07.11 | | 2.3 | 101.37 | 0.03 | | | | | 2.40 | 4.81 | 0.19 | BB-/Baa2/B+ | банки |
| Moscow-11 | 374 € | 6.45 | 12.10.11 | | 12.10.11 | | 5.1 | 101.85 | -0.02 | | | | | 1.88 | 6.33 | 0.41 | BBB-/Baa1/BBB | муниципальный |
| Moscow-16 | 407 € | 5.06 | 20.10.11 | | 20.10.16 | | 66.2 | 101.65 | 0.04 | | | | | 4.65 | 4 | | | |

Рынок еврооблигаций

| Выпуск | Объем, млн | Купон, % | Дата | | | Месяцев до | | Цена | Изм. | Торговый объем, шт | Котировки | | Доходность, % | | | Дюр, лет | Рейтинг F/M/S | Сектор |
|------------------------|------------|----------|----------|----------|----------|------------|--------|--------|------|--------------------|-----------|---------|---------------|-------|-----------|-----------------|---------------|--------|
| | | | купона | оферты | погаш | офрт | погаш | | | | покупка | продажа | офрт | погаш | текущ | | | |
| ЕВРООБЛИГАЦИИ | | | | | | | | | | | | | | | | | | |
| Promsvyazbank-16 | 200 \$ | 11.25 | 08.07.11 | | 08.07.16 | 62.8 | 115.55 | 0.09 | | | | | 7.55 | 4.87 | 3.86 | BB-/Ba2/отозван | банки | |
| Promsvyazbank-18 | 100 \$ | 12.50 | 31.07.11 | | 31.01.18 | 81.8 | 111.47 | 0.04 | | | | | 11.03 | 5.61 | 4.40 | BB-/Ba2/отозван | банки | |
| Raspadskaya-12 | 300 \$ | 7.50 | 22.05.11 | | 22.05.12 | 12.5 | 104.11 | 0.02 | | | | | 3.38 | 3.60 | 0.96 | /B1/B+ | сырье | |
| Renaissance-16 | 325 \$ | 11.00 | 21.10.11 | | 21.04.16 | 60.2 | 101.51 | 0.07 | | | | | 10.60 | 5.42 | 3.73 | B-/B1/B | банки | |
| RenCap-13 | 225 \$ | 13.00 | 01.10.11 | | 01.04.13 | 23.0 | 107.32 | 0.19 | | | | | 8.69 | 6.06 | 1.64 | B-/B1/B | банки | |
| Rosbank-12 | 130 \$ | 9.00 | 01.07.11 | | 01.07.12 | 13.8 | | | | | | | | | | BBB+/Baa3/BB+ | банки | |
| Rosselkhozbank-12 CHF | 150 C | 6.26 | 30.04.12 | | 30.04.12 | 11.8 | | | | | | | | | | BBB/Baa1/ | банки | |
| Rosselkhozbank-13 | 700 \$ | 7.18 | 16.05.11 | | 16.05.13 | 24.5 | 109.02 | 0.05 | | | | | 2.54 | 3.29 | 1.83 | BBB/Baa1/ | банки | |
| Rosselkhozbank-13 RUB | 30 000 R | 7.50 | 25.09.11 | | 25.03.13 | 22.7 | 102.68 | 0.05 | | | | | 5.96 | 3.65 | 1.71 | BBB/Baa1/ | банки | |
| Rosselkhozbank-14 | 750 \$ | 7.13 | 14.07.11 | | 14.01.14 | 32.6 | 109.21 | 0.11 | | | | | 3.48 | 3.26 | 2.40 | BBB/Baa1/ | банки | |
| Rosselkhozbank-14-2 | 1 000 \$ | 9.00 | 11.06.11 | | 11.06.14 | 37.5 | 115.26 | 0.28 | | | | | 3.70 | 3.90 | 2.64 | BBB/Baa1/ | банки | |
| Rosselkhozbank-16 | 500 \$ | 6.97 | 21.09.11 | 21.09.11 | 21.09.16 | 4.0 | 65.3 | 101.09 | 0.04 | | | 3.84 | 3.45 | 0.35 | BBB/Baa1/ | банки | | |
| Rosselkhozbank-16 RUB | 20 000 R | 8.70 | 17.09.11 | | 17.03.16 | 59.0 | 103.14 | 0.28 | | | | | 7.90 | 4.22 | 3.87 | BBB/Baa1/ | банки | |
| Rosselkhozbank-17 | 1 250 \$ | 6.30 | 15.05.11 | | 15.05.17 | 73.1 | 106.71 | 0.51 | | | | | 4.99 | 2.95 | 4.86 | BBB/Baa1/ | банки | |
| Rosselkhozbank-18 | 1 000 \$ | 7.75 | 29.05.11 | | 29.05.18 | 85.8 | 114.52 | 0.67 | | | | | 5.26 | 3.38 | 5.36 | BBB/Baa1/ | банки | |
| RusHydro-15 | 20 000 R | 7.88 | 28.10.11 | | 28.10.15 | 54.3 | | | | | | | | | | /Baa3/BBB- | энергетика | |
| Russia-15 | 2 000 \$ | 3.63 | 29.10.11 | | 29.04.15 | 48.2 | 101.67 | 0.03 | | | | | 3.17 | 1.78 | 3.66 | BBB/Baa1/BBB | гос. бумаги | |
| Russia-18 | 3 466 \$ | 11.00 | 24.07.11 | | 24.07.18 | 87.6 | 142.13 | 0.17 | | | | | 4.16 | 3.87 | 5.28 | BBB/Baa1/BBB | гос. бумаги | |
| Russia-18 RUB | 40 000 R | 7.85 | 10.09.11 | | 10.03.18 | 83.1 | 107.14 | 0.15 | | | | | 6.08 | 3.66 | 5.23 | BBB/Baa1/BBB | гос. бумаги | |
| Russia-20 | 3 500 \$ | 5.00 | 29.10.11 | | 29.04.20 | 109.1 | 102.40 | 0.09 | | | | | 4.67 | 2.44 | 7.17 | BBB/Baa1/BBB | гос. бумаги | |
| Russia-28 | 2 500 \$ | 12.75 | 24.06.11 | | 24.06.28 | 208.4 | 178.17 | 0.41 | | | | | 5.59 | 3.58 | 9.08 | BBB/Baa1/BBB | гос. бумаги | |
| Russia-30 | 21 218 \$ | 7.50 | 30.09.11 | | 31.03.30 | 229.9 | 117.35 | 0.05 | | | | | 4.54 | 3.20 | 5.62 | BBB/Baa1/BBB | гос. бумаги | |
| RusStandard-15 | 200 \$ | 8.88 | 16.06.11 | | 16.12.15 | 55.9 | 101.97 | 0.21 | | | | | 8.35 | 4.35 | 3.60 | B+/Ba3/B+ | банки | |
| RusStandard-16 | 200 \$ | 9.75 | 01.06.11 | | 01.12.16 | 67.6 | 102.68 | 0.01 | | | | | 10.41 | 4.75 | 3.95 | B+/Ba3/B+ | банки | |
| RZD-17 | 1 500 \$ | 5.74 | 03.10.11 | | 03.04.17 | 71.7 | 106.14 | 0.76 | | | | | 4.54 | 2.70 | 4.97 | BBB/Baa1/BBB | транспорт | |
| RZD-31 GBP | 350 G | 4.24 | 25.09.11 | | 25.03.31 | 241.9 | | | | | | | | | | BBB/Baa1/BBB | транспорт | |
| Sberbank-11 | 750 \$ | 5.93 | 14.05.11 | | 14.11.11 | 6.2 | 102.49 | -0.03 | | | | | 0.95 | 2.89 | 0.49 | BBB/Baa1/ | банки | |
| Sberbank-13 | 500 \$ | 6.48 | 15.05.11 | | 15.05.13 | 24.4 | 108.01 | 0.02 | | | | | 2.37 | 3.00 | 1.84 | BBB/Baa1/ | банки | |
| Sberbank-13-2 | 500 \$ | 6.47 | 02.07.11 | | 02.07.13 | 26.0 | 108.22 | 0.02 | | | | | 2.49 | 2.99 | 1.97 | BBB/Baa1/ | банки | |
| Sberbank-14 CHF | 400 C | 3.50 | 12.11.11 | | 12.11.14 | 42.0 | 102.95 | -0.02 | | | | | 2.59 | 3.40 | 3.26 | BBB/Baa1/ | банки | |
| Sberbank-15_07 | 1 500 \$ | 5.50 | 07.07.11 | | 07.07.15 | 50.5 | 105.95 | 0.18 | | | | | 3.93 | 2.60 | 3.64 | BBB/Baa1/ | банки | |
| Sberbank-17 | 1 000 \$ | 5.40 | 24.09.11 | | 24.09.17 | 77.5 | 104.12 | 0.48 | | | | | 4.64 | 2.59 | 5.33 | BBB/Baa1/ | банки | |
| Severstal-13 | 1 250 \$ | 9.75 | 29.07.11 | | 29.07.13 | 26.9 | 112.82 | 0.02 | | | | | 3.66 | 4.32 | 1.97 | B+/Ba3/BB- | сырье | |
| Severstal-14 | 375 \$ | 9.25 | 19.10.11 | | 19.04.14 | 35.7 | 114.12 | 0.01 | | | | | 4.09 | 4.05 | 2.59 | B+/Ba3/BB- | сырье | |
| Severstal-17 | 1 000 \$ | 6.70 | 25.10.11 | | 25.10.17 | 78.6 | 103.58 | 0.28 | | | | | 6.02 | 3.23 | 5.19 | B+/Ba3/BB- | сырье | |
| SINEK-15 | 250 \$ | 7.70 | 03.08.11 | | 03.08.15 | 51.4 | 107.58 | -0.04 | | | | | 5.65 | 3.58 | 3.54 | BBB-/Baa1/ | финансы | |
| Sovkmlot-17 | 800 \$ | 5.38 | 27.10.11 | | 27.10.17 | 78.6 | 100.54 | 0.76 | | | | | 5.28 | 2.67 | 5.39 | BBB-/Baa1/ | транспорт | |
| TCS Finance-14 | 175 \$ | 11.50 | 20.10.11 | | 21.04.14 | 35.8 | 103.00 | 0.86 | | | | | 10.28 | | 2.44 | | банки | |
| TMK-11 | 600 \$ | 10.00 | 29.07.11 | | 29.07.11 | 2.6 | 101.53 | -0.01 | | | | | 2.64 | 4.92 | 0.21 | /B1/B | производство | |
| TMK-18 | 500 \$ | 7.75 | 27.07.11 | | 27.01.18 | 81.7 | 104.84 | 0.21 | | | | | 6.36 | 3.70 | 5.11 | /B1/B | производство | |
| TNK-11 | 500 \$ | 6.88 | 18.07.11 | | 18.07.11 | 2.2 | 101.03 | 0.06 | | | | | 1.12 | 3.40 | 0.18 | BBB-/Baa2/BBB- | сырье | |
| TNK-12 | 500 \$ | 6.13 | 20.09.11 | | 20.09.12 | 16.5 | 104.20 | -0.01 | | | | | 2.93 | 2.94 | 1.29 | BBB-/Baa2/BBB- | сырье | |
| TNK-13 | 600 \$ | 7.50 | 13.09.11 | | 13.03.13 | 22.3 | 109.51 | 0.15 | | | | | 2.18 | 3.42 | 1.72 | BBB-/Baa2/BBB- | сырье | |
| TNK-15 | 500 \$ | 6.25 | 02.08.11 | | 02.02.15 | 45.4 | 108.03 | 0.13 | | | | | 3.91 | 2.89 | 3.28 | BBB-/Baa2/BBB- | сырье | |
| TNK-16 | 1 000 \$ | 7.50 | 18.07.11 | | 18.07.16 | 63.1 | 113.38 | 0.19 | | | | | 4.57 | 3.31 | 4.26 | BBB-/Baa2/BBB- | сырье | |
| TNK-17 | 800 \$ | 6.63 | 20.09.11 | | 20.03.17 | 71.3 | 108.37 | 0.24 | | | | | 4.96 | 3.06 | 4.83 | BBB-/Baa2/BBB- | сырье | |
| TNK-18 | 1 100 \$ | 7.88 | 13.09.11 | | 13.03.18 | 83.2 | 114.98 | 0.32 | | | | | 5.24 | 3.42 | 5.32 | BBB-/Baa2/BBB- | сырье | |
| TNK-20 | 500 \$ | 7.25 | 02.08.11 | | 02.02.20 | 106.2 | 111.22 | 0.38 | | | | | 5.60 | 3.26 | 6.44 | BBB-/Baa2/BBB- | сырье | |
| TransCapitalBank-17 | 100 \$ | 10.51 | 18.07.11 | | 18.07.17 | 75.3 | 104.34 | 0.30 | | | | | 10.66 | 5.04 | 4.28 | /B1/ | банки | |
| TransCreditBank-11 | 350 \$ | 9.00 | 25.06.11 | | 25.06.11 | 1.4 | 100.78 | 0.03 | | | | | 1.77 | 4.46 | 0.12 | /Baa1/BBB | банки | |
| Transneft-12 | 500 \$ | 6.10 | 27.06.11 | | 27.06.12 | 13.7 | 105.05 | 0.00 | | | | | 1.54 | 2.90 | 1.07 | /Baa1/BBB | сырье | |
| Transneft-12-2 | 700 € | 5.38 | 27.06.11 | | 27.06.12 | 13.7 | 102.84 | -0.01 | | | | | 2.78 | 2.62 | 1.07 | /Baa1/BBB | сырье | |
| Transneft-13 | 600 \$ | 7.70 | 07.08.11 | | 07.08.13 | 27.2 | 111.87 | 0.04 | | | | | 2.22 | 3.44 | 2.04 | /Baa1/BBB | сырье | |
| Transneft-14 | 1 300 \$ | 5.67 | 05.09.11 | | 05.03.14 | 34.2 | 107.44 | 0.14 | | | | | 2.89 | 2.64 | 2.58 | /Baa1/BBB | сырье | |
| Transneft-18 | 1 050 \$ | 8.70 | 07.08.11 | | 07.08.18 | 88.1 | 124.77 | 0.27 | | | | | 4.63 | 3.49 | 5.49 | /Baa1/BBB | сырье | |
| URSA-11-1 | 130 \$ | 12.00 | 30.06.11 | | 30.12.11 | 7.7 | 105.76 | 0.04 | | | | | 2.72 | 5.67 | 0.60 | B+/Ba3/ | банки | |
| URSA-11-2 | 300 € | 8.30 | 16.11.11 | | 16.11.11 | 6.2 | 102.27 | 0.00 | | | | | 3.60 | 8.12 | 0.50 | B+/Ba3/ | банки | |
| UTK-13 CLN | 3 500 R | 9.00 | 04.06.11 | 04.06.11 | 04.06.13 | 1.0 | 25.1 | | | | | | | | | /B1/B | телеком | |
| VEB-16 CHF | 400 C | 3.75 | 17.02.12 | | 17.02.16 | 58.0 | 101.44 | -0.11 | | | | | 3.39 | 3.70 | 4.34 | BBB/Baa1/BBB | банки | |
| VEB-17 | 600 \$ | 5.45 | 22.05.11 | | 22.11.17 | 79.5 | 103.47 | 0.23 | | | | | 4.82 | 2.63 | 5.33 | BBB/Baa1/BBB | банки | |
| VEB-20 | 1 600 \$ | 6.90 | 09.07.11 | | 09.07.20 | 111.5 | 109.07 | 0.41 | | | | | 5.62 | 3.16 | 6.71 | BBB/Baa1/BBB | банки | |
| VEB-25 | 1 000 \$ | 6.80 | 22.05.11 | | 22.11.25 | 176.9 | 103.99 | 0.43 | | | | | 6.37 | 3.27 | 8.99 | BBB/Baa1/BBB | банки | |
| Vimpelcom-11 | 300 \$ | 8.38 | 22.10.11 | | 22.10.11 | 5.4 | 102.88 | -0.05 | | | | | 1.78 | 4.07 | 0.44 | /Ba3/BB- | телеком | |
| Vimpelcom-13 | 1 000 \$ | 8.38 | 30.10.11 | | 30.04.13 | 23.9 | 109.26 | 0.02 | | | | | 3.46 | 3.83 | 1.82 | /Ba3/BB- | телеком | |
| Vimpelcom-16 | 600 \$ | 8.25 | 23.05.11 | | 23.05.16 | 61.2 | 111.55 | 0.15 | | | | | 5.58 | 3.70 | 4.01 | /Ba3/BB- | телеком | |
| Vimpelcom-16_02_02 | 500 \$ | 6.49 | 02.08.11 | | 02.02.16 | 57.5 | 104.38 | 0.10 | | | | | 5.43 | 3.11 | 3.98 | /Ba3/BB- | телеком | |
| Vimpelcom-18 | 1 000 \$ | 9.13 | 30.10.11 | | 30.04.18 | 84.8 | 115.15 | 0.16 | | | | | 6.40 | 3.96 | 5.25 | /Ba3/BB- | телеком | |
| Vimpelcom-21 | 1 000 \$ | 7.75 | 02.08.11 | | 02.02.21 | 118.4 | 106.16 | 0.17 | | | | | 6.87 | 3.65 | 6.72 | /Ba3/BB- | телеком | |
| Vostok Express Bank-17 | 43 \$ | 11.00 | 27.06.11 | | 27.06.17 | 74.6 | | | | | | | | | | | | |

КАЛЕНДАРЬ ПРЕДСТОЯЩИХ СОБЫТИЙ

Долговой рынок

| | |
|---------|---|
| 16 мая | Оферта Росбанк-8 (A3) (5 млрд руб.). Оферта Росбанк-10 (A5) (5 млрд руб.). |
| 17 мая | Погашение Мособлгаз-1 (2,5 млрд руб.). Погашение МГ групп-3 (1,8 млрд руб.). |
| 18 мая | Погашение Инпром-3 (1,3 млрд руб.). |
| 19 мая | Оферта МТС-4 (15 млрд руб.). |
| 20 мая | Размещение Якутия-35003 (2,5 млрд руб.). Оферта АКБ Авангард-3 (1,5 млрд руб.). Оферта Белон-Финанс-2 (2 млрд руб.). Оферта РЖД-9 (15 млрд руб.). Погашение ЭнергоСтрой-Финанс-1 (1,5 млрд руб.). Погашение Национальный капитал-2 (3 млрд руб.). |
| 24 мая | Погашение Свободный сокол-3 (1,2 млрд руб.). Погашение Атомстройэкспорт-Финанс-1 (1,5 млрд руб.). |
| 25 мая | Оферта ДОМО-1 (2 млрд руб.). Погашение НС-финанс-1 (2 млрд руб.). |
| 26 мая | Размещение Зенит БО-06 (5 млрд руб.). Оферта Автоваз-4 (5 млрд руб.). Оферта Талио-Принцепс-1 (0,5 млрд руб.). Погашение Якутия-34003 (2,5 млрд руб.). Погашение Техносила-Инвест-1 (2 млрд руб.). |
| 27 мая | Погашение Корпорация железобетон-1 (1 млрд руб.). |
| 30 мая | Оферта Итера Финанс-1 (5 млрд руб.). |
| 31 мая | Размещение Акрон-4 (3,75 млрд руб.). Размещение Акрон-5 (3,75 млрд руб.). Погашение Группа Черкизово-1 (2 млрд руб.). |
| 1 июня | Погашение Москва-58 (15 млрд руб.). Погашение Татфондбанк-4 (1,5 млрд руб.). |
| 2 июня | Оферта Банк Спурт-2 (1 млрд руб.). Оферта Разгуляй-Финанс-4 (3 млрд руб.). Погашение Карелия-34012 (1 млрд руб.). |
| 3 июня | Оферта Металлсервис-финанс-1 (1,5 млрд руб.). Погашение Главная дорога-1 (0,3 млрд руб.). |
| 6 июня | Оферта ЮТК-2013 (CLN) (3,5 млрд руб.). Погашение Чувашия-31005 (1 млрд руб.). |
| 7 июня | Оферта ВТБ 24-3 (6 млрд руб.). |
| 9 июня | Погашение ИжАвто-2 (2 млрд руб.). |
| 13 июня | Оферта ИКС5 Финанс-4 (8 млрд руб.). Оферта Формат-1 (1 млрд руб.). |

Денежный рынок

| | |
|--------|--------------------------------------|
| 16 мая | Выплата страховых взносов |
| 20 мая | Выплата 1/3 НДС за I квартал 2011 г. |
| 25 мая | Выплата акцизов и НДС |
| 30 мая | Выплата налога на прибыль |

КАЛЕНДАРЬ ОФЕРТ

| Дата оферты | Выпуск | Объем выпуска, млн руб. | Цена оферты, % | Ставка предыдущег о купона, % | Новая ставка купона, % | Дата следующей оферты / погашения |
|----------------|-----------------------|-------------------------------|----------------------|-------------------------------------|------------------------------|---|
| 16.05.11 | Росбанк-8 (А3) | 5 000 | 100 | 12,0 | 6,9 | 6 ноября 2013 |
| | Росбанк-10 (А5) | 5 000 | 100 | 12,0 | 7,4 | 7 ноября 2014 |
| 19.05.11 | МТС-4 | 15 000 | 100 | 16,75 | 7,6 | 13 мая 2014 |
| | АКБ Авангард-3 | 1 500 | 100 | 9,25 | 8,0 | 11 мая 2012 |
| 20.05.11 | Белон-Финанс-2 | 2 000 | 100 | 17,0 | 17,0 | 25 августа 2011 |
| | РЖД-9 | 15 000 | 100 | 0,1 | 6,9 | 13 ноября 2013 |
| 25.05.11 | ДОМО-1 | 2 000 | 100 | 15,0 | 14,0 | 17 мая 2012 |
| 26.05.11 | Автоваз-4 | 5 000 | 100 | 0,1 | - | - |
| | Талио-Принцепс-1 | 500 | 100 | 17,0 | 12,0 | 17 мая 2012 |
| 30.05.11 | Итера-Финанс-1 | 5 000 | 100 | 10,3 | - | - |
| 02.06.11 | Банк Спурт-2 | 1 000 | 100 | 11,25 | - | - |
| | Разгуляй-Финанс-4 | 3 000 | 100 | 17,0 | - | - |
| 03.06.11 | Металлсервис-финанс-1 | 1 500 | 100 | 11,0 | 9,0 | 23 мая 2012 |
| 04.06.11 | ЮТК-2013 (CLN) | 3 500 | 100 | 9,0 | 9,0 | 4 июня 2013 |
| 07.06.11 | ВТБ 24-3 | 6 000 | 100 | 6,3 | - | - |
| 13.06.11 | ИКС5 Финанс-4 | 8 000 | 100 | 18,46 | - | - |
| | Формат-1 | 1 000 | 100 | 17,0 | - | - |

Департамент по операциям с долговыми инструментами

Исполнительный директор, руководитель департамента

Борис Гинзбург, ginzburgbi@uralsib.ru

Управление продаж и торговли

Руководитель управления

Сергей Шемардов, she_sa@uralsib.ru

Управление продаж

Коррадо Таведжиа, taveggiac@uralsib.ru
Елена Довгань, dov_en@uralsib.ru
Анна Карпова, karpovaam@uralsib.ru
Екатерина Кочемазова, kochemazovaea@uralsib.ru
Дмитрий Попов, popovdv@uralsib.ru
Алексей Соколов, sokolovav@uralsib.ru
Дэниэл Фельцман, feltsmad@uralsib.ru

Управление торговли

Вячеслав Чалов, chalovvg@uralsib.ru
Наталья Храброва, khrabrovann@uralsib.ru
Александр Глебов, glebovav@uralsib.ru

Корпоративные выпуски

Артемий Самойлов, samojlova@uralsib.ru
Виктор Орехов, ore_vv@uralsib.ru
Дарья Союшкина, sonyushkinada@uralsib.ru
Алексей Чекушин, chekushinay@uralsib.ru

Региональные выпуски

Кирилл Иванов, ivanovkv@uralsib.ru
Александр Маргеев, margeevas@uralsib.ru

Управление по рынкам долгового капитала

Сопровождение проектов

Гюзель Тимошкина, tim_gg@uralsib.ru
Галина Гудыма, gud_gi@uralsib.ru
Наталья Грищенко, grischenkovane@uralsib.ru
Антон Кулаков, kulakovak@uralsib.ru

Аналитическое управление

Руководитель управления

Константин Чернышев, che_kb@uralsib.ru

Дирекция анализа долговых инструментов

Руководитель Дмитрий Дудкин, dudkindi@uralsib.ru

Заместитель руководителя управления

Вячеслав Смольянинов, smolyaninovv@uralsib.ru

Долговые обязательства

Дмитрий Дудкин, dudkindi@uralsib.ru
Надежда Мырсыкова, myrsikovav@uralsib.ru
Мария Радченко, radchenkomg@uralsib.ru
Ольга Стерина, sterinaoa@uralsib.ru
Юрий Голбан, golbanyv@uralsib.ru

Стратегия/Политика

Крис Уифер, cwaefer@uralsib.ru
Вячеслав Смольянинов, smolyaninovv@uralsib.ru
Леонид Слипченко, slipchenkola@uralsib.ru

Экономика

Алексей Девятов, devyatovae@uralsib.ru
Наталья Майорова, mai_ng@uralsib.ru
Ольга Стерина, sterinaoa@uralsib.ru

Банки

Леонид Слипченко, slipchenkola@uralsib.ru
Наталья Майорова, mai_ng@uralsib.ru
Наталья Березина, berezinana@uralsib.ru

Анализ рыночных данных

Вячеслав Смольянинов, smolyaninovv@uralsib.ru
Василий Дегтярев, degtyarevm@uralsib.ru
Дмитрий Пуш, pushds@uralsib.ru
Максим Недовесов, nedovesovmv@uralsib.ru

Английский язык

Джон Уолш (англ. яз.), walshj@uralsib.ru,
Тимоти Халл, hallt@uralsib.ru
Пол Де Витт, dewittpd@uralsib.ru
Хиссам Латиф, latifh@uralsib.ru

Дизайн

Ангелина Шабаринова, shabarinovav@uralsib.ru

Нефть и газ

Алексей Кокин, kokinav@uralsib.ru
Юлия Новиченкова, novichenkova@uralsib.ru

Электроэнергетика

Матвей Тайц, tai_ma@uralsib.ru
Александр Селезнев, seleznevae@uralsib.ru

Металлургия/Горнодобывающая промышленность

Дмитрий Смолин, smolindv@uralsib.ru
Николай Сосновский, sosnovskyno@uralsib.ru

Телекоммуникации/Медиа/ Информационные технологии

Константин Чернышев, che_kb@uralsib.ru
Константин Белов, belovka@uralsib.ru

Минеральные удобрения/ Машиностроение/Транспорт

Анна Куприянова, kupriyanovaa@uralsib.ru
Ирина Иртегова, irtegovais@uralsib.ru

Потребительский сектор/Недвижимость

Тигран Оганесян, hovhannisyan@uralsib.ru
Александр Шелестович, shelestovich@uralsib.ru

Редакторская группа

Русский язык

Андрей Пятигорский, pya_ae@uralsib.ru
Евгений Гринкруг, grinkruges@uralsib.ru
Ольга Симкина, sim_oa@uralsib.ru
Анна Разинцева, razintsevaav@uralsib.ru
Степан Чургов, chugrovss@uralsib.ru

Настоящий бюллетень предназначен исключительно для информационных целей. Ни при каких обстоятельствах он не должен использоваться или рассматриваться как oferta или предложение делать oferty. Несмотря на то что данный материал был подготовлен с максимальной тщательностью, УРАЛСИБ не дает никаких прямых или косвенных заверений или гарантий в отношении достоверности и полноты включенной в бюллетень информации. Ни УРАЛСИБ, ни агенты компании или аффилированные лица не несут никакой ответственности за любые прямые или косвенные убытки от использования настоящего бюллетеня или содержащейся в нем информации. Все права на бюллетень принадлежат ООО «УРАЛСИБ Кэпитал», и содержащаяся в нем информация не может воспроизводиться или распространяться без предварительного письменного разрешения. © УРАЛСИБ Кэпитал 2011