

Рублевые выпуски

УТМ, %	Изменение, б.п.			УТД
	знач.	за ден.	за мес.	
ОФЗ 46020	8.2	23	21	25
Газпром-11	6.9	(3)	-	(68)
Вымпелком-67	8.4	(1)	9	(13)

Сырьевые рынки

	Изменение, %			УТД
	знач.	за ден.	за мес.	
Золото, \$/унция	1 489.3	(0.4)	0.2	4.8
Urals, \$/барр.	108.1	(2.9)	(9.7)	17.2
S&P Металлы, инд.	1 888.0	(0.0)	(6.8)	(5.2)
S&P C/x прод., инд.	796.3	1.4	(6.4)	(3.6)

Денежный рынок

млрд руб.	Изменение			УТД
	знач.	за ден.	за мес.	
Рето в ЦБ	1.5	(17.9)	(8.3)	30 778.1
Корсчета	729.2	42.1	23.5	(265.5)
Депозиты в ЦБ	397.3	(78.1)	(52.3)	(235.9)

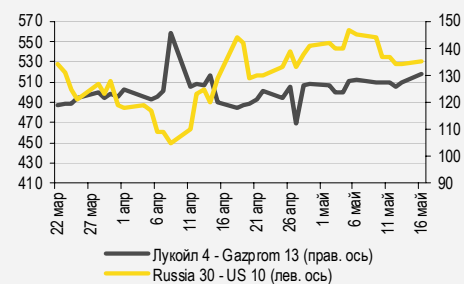
	Изменение, б.п.			УТД
	знач.	за ден.	за мес.	
NDF 1Y, %	4.96	100	78	5
MOSPrime O/N, %	3.50	-	35	175

	Изменение, %			УТД
	знач.	за ден.	за мес.	
USDRUB	28.07	(0.3)	(0.2)	(8.1)

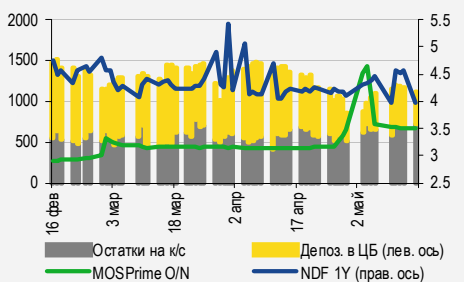
Индексы

б.п.	Изменение, б.п.			УТД
	знач.	за ден.	за мес.	
Russia 30 - UST 10	135.0	1	6	(18)
EMBI + Spread	303.9	2.5	4.1	15.4

Индикативные спреды



Индикаторы денежного рынка



Источники: PTC, ММВБ, Bloomberg, оценки УРАЛСИБа

СТРАТЕГИЯ

ВНЕШНИЙ РЫНОК

Проблемы с суверенными долгами в зоне евро не дают покоя инвесторам, на рынках продолжается коррекция вниз. Но накануне объем госдолга США достиг максимального значения, Америка временно прекращает эмиссию гособлигаций. Сегодня будут опубликованы данные по рынку недвижимости и промпроизводству. *стр. 2*

ВНУТРЕННИЙ РЫНОК

Минфин решил заменить семилетние ОФЗ 26204 на трехлетние ОФЗ 25076, финансовое ведомство сокращает дюрацию с учетом неблагоприятной внешней конъюнктуры. Неделя на рынке госбумаг началась с роста доходностей, который может продолжиться в ближайшее время на фоне негативного настроения мировых площадок. *стр. 2*

ДЕНЕЖНЫЙ РЫНОК

Ликвидность сократилась ввиду уплаты страховых взносов, однако ставки МБК остались на прежнем уровне. Сегодня Минфин предложит банкам разместить на депозитах временно свободные средства бюджета, однако высокого спроса на них мы не ожидаем. *стр. 3*

МАКРОЭКОНОМИКА

Согласно предварительной оценке Росстата, экономический рост по итогам I квартала составил 4,1% год к году и оказался ниже прогнозов. Дорогая нефть больше не способствует ускорению роста. Мы оставляем в силе наш прогноз экономического роста по итогам года на уровне 4,6%. *стр. 2*

КОРПОРАТИВНЫЕ СОБЫТИЯ

ЧЕРКИЗОВО (В2)

Вчера Группа Черкизово объявила о завершении сделки по покупке 100% акций Моссельпрама, одного из крупнейших игроков в сегменте производства мяса птицы в России и мос-ковском регионе. Приобретение увеличит долг компании на 225,3 млн долл., а вкуче с другими запланированными инвестициями может вдвое повысить долговую нагрузку на конец 2011 г. Новость будет нейтральной для котировок облигаций, учитывая их крайне низкую ликвидность. *стр. 6*

ВКРАТЦЕ

Рейтинговое агентство Moody's повысило рейтинг Санкт-Петербурга с «Ваа2» до «Ваа1», прогноз «Стабильный». *Интерфакс.*

RUSSIAN INFORMER

Новости и комментарии, относящиеся к рынку акций, см. в нашем ежедневном издании **Russian Informer.**

СТРАТЕГИЯ

Внешний рынок

Объем госдолга США достиг предельной величины. Из публикуемых сегодня экономических новостей основной интерес представляют данные по рынку недвижимости США (согласно прогнозу, за апрель закладка новых увеличилась на 3,6%) и показатель промпроизводства, темпы роста которого в апреле, как ожидается, снизились до 0,4% месяц к месяцу после роста на 0,8% месяцем ранее. Накануне коррекционное движение вниз на рынках продолжилось, чему способствуют проблемы суверенных долгов еврозоны, особенно греческих. Однако ситуацию с долгами США также нельзя назвать радужной: в понедельник объем госдолга достиг максимального значения, определенного законодательством США, и составил 14,29 трлн долл. Таким образом, США вынуждены приостановить эмиссию долговых обязательств как минимум до начала августа – именно к этому моменту правительство и Конгресс должны согласовать меры по сокращению бюджетного дефицита и новое пороговое значение долга. Напомним, что долговая нагрузка США – одна из самых высоких в мире, отношение Госдолг/ВВП вплотную приблизилось к отметке 100%. На наш взгляд, наиболее вероятно решение долговой проблемы США при помощи инфляции и, соответственно, обесценения долга. В свете ожидаемого ускорения инфляции мы прогнозируем рост доходности десятилетних казначейских облигаций США к концу текущего года до 4,5%. Пока же на фоне негативного движения рынков спрос на высококачественные активы остается высоким, и вчера доходность 10UST опустилась до 3,16%. Сегодня ФРС будет проводить выкуп с рынка четырех- и пятилетних бумаг, направив на это 5–7 млрд долл.

Продажи в евробондах продолжились. Неделя началась с небольшого расширения спреда индикативного суверенного выпуска Russia'30 к 10UST на 3 б.п. до уровня 139 б.п. при снижении цены бумаги на 6 б.п. до 117,3% от номинала. Российские евробонды продолжали дешеветь, бумаги суверенного сегмента потеряли в цене в среднем 20 б.п. Корпоративный сегмент не стал исключением – там были также зафиксированы продажи. Бумаги Газпрома благодаря некоторому спросу на длинную дюрацию закрылись нейтрально, чего нельзя сказать о евробондах ЛУКОЙЛа, которые подешевели в среднем на 10 б.п. Облигации металлургического сектора снизились в цене в среднем на 5–10 б.п., так же как и евробонды Вымпелкома. Среди бумаг финансового сектора аутсайдерами стали евробонды Сбербанка, которые стали дешевле в среднем на 10 б.п. Облигации ВТБ и ВЭБа закрылись незначительным снижением. На азиатских рынках сегодня утром не сложилось единой динамики, но большинство индексов все же находятся в красной зоне. Фьючерсы на американские фондовые индексы так же торгуются разнонаправленно, а цены на нефть продолжают двигаться вниз. Мы полагаем, что торги в России начнутся незначительным снижением.

Ольга Стерина, sterinaoa@uralsib.ru

Внутренний рынок

Минфин сокращает дюрацию... Вчера Минфин сообщил, что на аукционе по доразмещению ОФЗ, традиционно проводящемся в среду, заменит семилетние ОФЗ 26204 на трехлетние ОФЗ 25076, оставив объем прежним – 20 млрд руб. Решение Минфина представляется вполне закономерным, учитывая, что внешняя конъюнктура остается крайне неблагоприятной и рост доходностей продолжается. На прошлом аукционе, проводившемся неделю назад, Минфин также доразмещал трехлетние ОФЗ 25076, причем спрос на бумаги, составивший 33,7 млрд руб., почти в полтора раза превысил предложение – 20 млрд руб. Тогда Минфину удалось привлечь почти всю запланированную сумму, причем доходность по средневзвешенной цене сложилась у отметки 6,61%, что соответствовало уровню вторичного рынка, хотя опубликованный ориентир по доходности предполагал максимальную премию в размере 4 б.п.

...с учетом негативного настроения рынка. Как отмечено выше, рыночная конъюнктура остается неблагоприятной, что и стало причиной сокращения дюрации на аукционе Минфина. Вчера внешний фон способствовал продажам, и рост доходностей продолжился. В условиях снижения цен на нефть российские фондовые индексы по итогам понедельника упали примерно на 1%, но российская валюта устояла и даже выросла в стоимости на 10 копеек до 28,05 руб./долл. Российские госбумаги подешевели в среднем на 20 б.п., точечные продажи на длинном конце кривой были более существенными. При этом объем торгов составил 1,7 млрд руб., что соответствует среднедневному показателю за последнее время. Решение о замене ОФЗ 26204 на ОФЗ 25076 вызвало покупки последних, в результате чего ОФЗ 25076 стали исключением из общего тренда и подорожали на 21 б.п. при снижении доходности до 6,64%. Однако

сегодня, в преддверии аукциона и сопутствующей ему публикации ориентира, бумага может оказаться под давлением. Мы считаем, что в ближайшее время обстановка на мировых рынках может оставаться нервной и не исключаем, что рост доходностей в краткосрочной перспективе продолжится. Мы рекомендуем использовать текущую коррекцию для покупки наиболее привлекательных, на наш взгляд, бумаг: ОФЗ 25077, ОФЗ26203 и ОФЗ 25075.

Ольга Стерина, sterinaoa@uralsib.ru

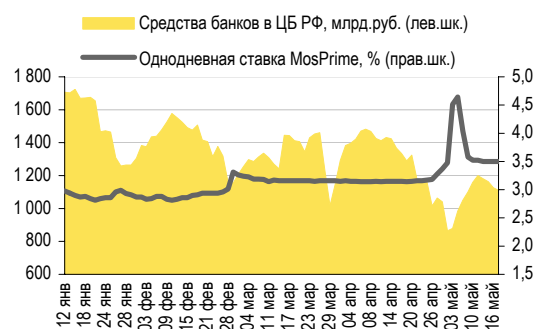
ДЕНЕЖНЫЙ РЫНОК

Ставки МБК стабильны, несмотря на сокращение ликвидности

Уплата страховых взносов компаниями вчера привела к сокращению ликвидности, которое, впрочем, было незначительным и не отразилось на ставках МБК: индикативная ставка MosPrime по однодневным кредитам осталась на уровне 3,5%. Большинство прочих ставок MosPrime также не изменились. Текущий объем ликвидности является достаточным, невзирая на небольшое его снижение, и банки не принимают участия в аукционах репо ЦБ. Остатки на корсчетах кредитных учреждений в ЦБ сократились на 0,5 млрд руб. до 728,7 млрд руб., депозиты банков в ЦБ уменьшились на 15,2 млрд руб. до 382,1 млрд руб. Сегодня Минфин предложит банкам разместить на депозитах 35 млрд руб. временно свободных средств бюджета, однако высокого спроса на эти средства мы не ожидаем.

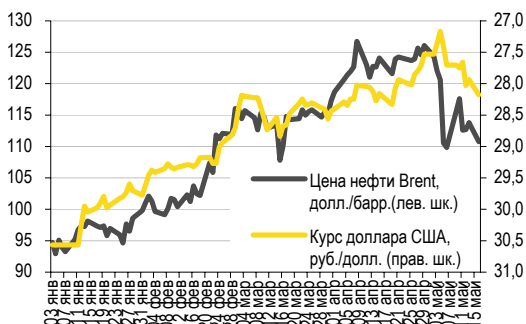
Вчера рубль ослаб против доллара на ММВБ, подешевев на 24 копейки до 28,18 руб./долл. Евро, напротив, упал на 6 копеек до 39,83 руб./евро. Бивалютная корзина выросла на 10 копеек до 33,42 руб. Сегодня азиатские рынки торгуются в отрицательной зоне. Вчера цены на нефть падали: Brent потеряла 2,7% и в настоящий момент находится на отметке 111 долл./барр. Евро укрепился против доллара на 0,5% по итогам вчерашней сессии, однако это изменение не является существенным на фоне обсуждения долгового кризиса в Европе. Индекс доллара вчера упал на 0,4%. Сегодня мы ожидаем, что рубль будет торговаться в диапазоне 28,0–28,2 руб./долл.

Совокупные средства банков в ЦБ РФ, млрд руб., и однодневная ставка MosPrime, %



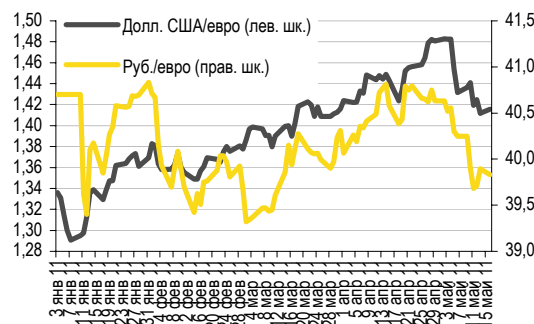
Источники: ЦБ РФ

Курс руб./долл. и цена барреля нефти Brent, долл.



Источники: Bloomberg, ММВБ

Курс евро относительно доллара США и рубля



Источники: Bloomberg, ММВБ

Леонид Слипченко, slipchenkola@uralsib.ru
 Наталья Майорова, mayorovang@uralsib.ru
 Наталия Березина, berezinana@uralsib.ru

МАКРОЭКОНОМИКА

В I квартале экономический рост замедлился

По итогам I квартала ВВП вырос на 4,1% год к году. Согласно опубликованной вчера предварительной оценке Росстата, по итогам I квартала российский ВВП вырос на 4,1% (здесь и далее динамика показателей представлена в сравнении с уровнями годичной давности). Таким образом, экономический рост оказался ниже нашей оценки (4,5%), консенсус-прогноза Bloomberg (4,2%) и оценки, представленной недавно Минэкономразвития (4,5%).

Повышение налогов нанесло ущерб экономике. Экономический рост по итогам I квартала замедлился относительно уровня IV квартала 2010 г., составившего 4,5%. Объем инвестиций в основной капитал и реальные доходы населения снизились по сравнению с I кварталом прошлого года, рост промышленного производства также замедлился. Следует отметить, что экономический рост замедлился, несмотря на высокие цены на нефть, а отток капитала не прекратился. Нам представляется, что главной причиной замедления роста стало повышение налогов в начале года. Углубленный анализ ситуации станет возможным после получения детализированных данных о динамике экономических показателей.

Нефть перестала быть панацеей от всех экономических недугов. Нынешний год преподнес российской экономике приятный сюрприз в виде высоких цен на сырье, в частности, средняя за I квартал цена на нефть Urals составила 101,8 долл./барр. В результате федеральный бюджет может получить дополнительные доходы в размере 1,46 трлн руб., из них 1,14 трлн руб. – нефтегазовых. Как следствие, официальный прогноз бюджетного дефицита может быть понижен до 1,3% ВВП с 3,6% ВВП. Дополнительные доходы будут направляться не в расходную часть бюджета, а в государственные фонды (главным образом в Резервный фонд). По нашим расчетам, если дополнительные доходы не будут направляться на расходы, а цена на нефть Urals составит 110 долл./барр., экономический рост ускорится на 0,3 п.п. Пока мы оставляем в силе наш прогноз роста по итогам года на уровне 4,6%.

*Алексей Девятов, devyatovae@uralsib.ru
Ольга Стерина, sterinaoa@uralsib.ru*

КОРПОРАТИВНЫЕ СОБЫТИЯ

Черкизово (B2)

Крупная сделка слияния в сегменте производства мяса птицы завершена

Консолидация сегмента производства мяса птицы продолжается. Вчера Группа Черкизово объявила о завершении сделки по покупке 100% акций Моссельпрома. Созданный в 2000 г. Моссельпром – вертикально интегрированный агропромышленный холдинг, производящий мясо птицы, свинину, а также комбикорма и зерновые. В портфель активов компании входят четыре птицефермы в Европе совокупной установленной мощностью 67 тыс. т в год, а также свинофермы производственной мощностью 12,5 тыс. т в год, три инкубатора (68 млн яиц в год) и три птицебойни (215 тыс. голов в день). Также структура активов Моссельпрома включает мощности по производству кормов (150 тыс. т в год), элеваторы (60 тыс. т) и земельный банк (25 тыс. га).

Сумма сделки составила 253 млн долл. Фермы будут консолидированы. В рамках сделки Черкизово заплатит лишь 42,1 млн долл. денежными средствами и 27 млн долл. акциями допэмиссии (2,1% от нынешнего размера капитала). Исходя из условий сделки Моссельпром был оценен в 252,9 млн долл. (EV), что соответствует прогнозу EV/Продажи на 2010 г., равному приблизительно 1,4 (исходя из данных о продажах, опубликованных ранее в СМИ) и предполагает девятипроцентный дисконт к собственному коэффициенту Черкизово по вчерашней цене закрытия. В рамках сделки Черкизово заплатила около 3,2 долл. за килограмм установленных мощностей. Это весьма выгодная сделка, учитывая, что Черкизово приобретает всю инфраструктуру, земельный банк и элеваторы Моссельпрома. Кроме того, Черкизово получит два сильных розничных бренда Моссельпрома в сегменте производства мяса птицы и свинины.

Долговая нагрузка продолжает расти. По условиям сделки Черкизово примет на себя 183,8 млн долл. долга Моссельпрома, что вместе с заплаченными денежными средствами (42,1 млн долл.) увеличит чистый долг компании на 225,3 млн долл. Кроме того, месяцем ранее компания объявила о том, что начинает реализацию проекта по строительства в Липецкой области комплекса по производству и переработке мяса птицы, общая стоимость которого оценивается в 19,5 млрд руб. (685 млн долл.); 80% данной суммы будет профинансировано за счет кредита Газпромбанка. По нашей оценке, в результате столь активных инвестиций долговая нагрузка Черкизово на конец 2011 г. может удвоиться с 2,6 по показателю Чистый долг/ЕБИТДА на конец 2010 г. Однако сильной стороной кредитного профиля компании является ее относительно легкий доступ к рефинансированию в госбанках, а также субсидируемые процентные ставки, что позволяет Черкизово за счет достаточно высокой рентабельности (норма ЕБИТДА 18,4% в 2010 г.) поддерживать на довольно высоком уровне отношение ЕБИТДА/Процентные расходы. Хотя новость негативна для финансового профиля компании, мы не ожидаем реакции на нее котировок рублевых облигаций Черкизово, которые не отличаются высокой ликвидностью.

Долговая нагрузка растет

Основные финансовые показатели Группы Черкизово, млн долл.

US GAAP	2008	2009	I кв.10	I п/г 10	9 мес.10	2010	Изм. за год, %
Выручка	1 166	1 022	268	580	878	1 188	16,2
ЕБИТДА	153	180	48	109	160	219	21,5
Чистая прибыль	78	120	31	73	104	149	23,7
Совокупный долг	562	484	488	446	471	648	33,9
Денежные средства	50	39	37	60	54	68	75,0
Краткосрочный долг	236	108	123	95	115	182	68,2
Чистый долг	512	447	451	387	417	580	29,7
Собственный капитал	425	545	594	601	652	670	22,9
Активы	1 132	1 170	1 209	1 171	1 254	1 471	25,8
<i>Коэффициенты</i>							
Норма ЕБИТДА, %	13,1	17,6	17,9	18,8	18,2	18,4	
ЕБИТДА/Проценты	6,7	9,2	10,3	11,9	14,0	13,7	
Долг/ЕБИТДА	3,7	2,7	2,6	2,0	2,3	3,0	
Чистый долг/ЕБИТДА	3,4	2,5	2,4	1,8	2,0	2,6	
Долг/Собственный капитал	1,3	0,9	0,8	0,7	0,7	1,0	

Источники: данные компании, оценка УРАЛСИБа

Надежда Мырсыкова, myrsikovanv@uralsib.ru
Тигран Оганесян, hovhannisyan@uralsib.ru
Александр Шелестович, shelestovich@uralsib.ru

КАЛЕНДАРЬ ПРЕДСТОЯЩИХ СОБЫТИЙ

Долговой рынок

17 мая	Погашение Мособлгаз-1 (2,5 млрд руб.). Погашение МГ групп-3 (1,8 млрд руб.).
18 мая	Погашение Инпром-3 (1,3 млрд руб.).
19 мая	Оферта МТС-4 (15 млрд руб.).
20 мая	Размещение Якутия-35003 (2,5 млрд руб.). Оферта АКБ Авангард-3 (1,5 млрд руб.). Оферта Белон-Финанс-2 (2 млрд руб.). Оферта РЖД-9 (15 млрд руб.). Погашение ЭнергоСтрой-Финанс-1 (1,5 млрд руб.). Погашение Национальный капитал-2 (3 млрд руб.).
24 мая	Погашение Свободный сокол-3 (1,2 млрд руб.). Погашение Атомстройэкспорт-Финанс-1 (1,5 млрд руб.).
25 мая	Оферта ДОМО-1 (2 млрд руб.). Погашение НС-финанс-1 (2 млрд руб.).
26 мая	Размещение Зенит БО-06 (5 млрд руб.). Оферта Автоваз-4 (5 млрд руб.). Оферта Талио-Принцепс-1 (0,5 млрд руб.). Погашение Якутия-34003 (2,5 млрд руб.). Погашение Техносила-Инвест-1 (2 млрд руб.).
27 мая	Погашение Корпорация железобетон-1 (1 млрд руб.).
30 мая	Оферта Итера Финанс-1 (5 млрд руб.).
31 мая	Размещение Акрон-4 (3,75 млрд руб.). Размещение Акрон-5 (3,75 млрд руб.). Погашение Группа Черкизово-1 (2 млрд руб.).
1 июня	Погашение Москва-58 (15 млрд руб.). Погашение Татфондбанк-4 (1,5 млрд руб.).
2 июня	Оферта Банк Спурт-2 (1 млрд руб.). Оферта Разгуляй-Финанс-4 (3 млрд руб.). Погашение Карелия-34012 (1 млрд руб.).
3 июня	Оферта Металлсервис-финанс-1 (1,5 млрд руб.). Погашение Главная дорога-1 (0,3 млрд руб.).
6 июня	Оферта ЮТК-2013 (CLN) (3,5 млрд руб.). Погашение Чувашия-31005 (1 млрд руб.).
7 июня	Оферта ВТБ 24-3 (6 млрд руб.).
9 июня	Погашение ИжАвто-2 (2 млрд руб.).
13 июня	Оферта ИКС5 Финанс-4 (8 млрд руб.). Оферта Формат-1 (1 млрд руб.).

Денежный рынок

20 мая	Выплата 1/3 НДС за I квартал 2011 г.
25 мая	Выплата акцизов и НДС
30 мая	Выплата налога на прибыль

КАЛЕНДАРЬ ОФЕРТ

Дата оферты	Выпуск	Объем выпуска, млн руб.	Цена оферты, %	Ставка предыдущег о купона, %	Новая ставка купона, %	Дата следующей оферты / погашения
16.05.11	Росбанк-8 (А3)	5 000	100	12,0	6,9	6 ноября 2013
	Росбанк-10 (А5)	5 000	100	12,0	7,4	7 ноября 2014
19.05.11	МТС-4	15 000	100	16,75	7,6	13 мая 2014
	АКБ Авангард-3	1 500	100	9,25	8,0	11 мая 2012
20.05.11	Белон-Финанс-2	2 000	100	17,0	17,0	25 августа 2011
	РЖД-9	15 000	100	0,1	6,9	13 ноября 2013
25.05.11	ДОМО-1	2 000	100	15,0	14,0	17 мая 2012
26.05.11	Автоваз-4	5 000	100	0,1	-	-
	Талио-Принцепс-1	500	100	17,0	12,0	17 мая 2012
30.05.11	Итера-Финанс-1	5 000	100	10,3	-	-
02.06.11	Банк Спурт-2	1 000	100	11,25	-	-
	Разгуляй-Финанс-4	3 000	100	17,0	-	-
03.06.11	Металлсервис-финанс-1	1 500	100	11,0	9,0	23 мая 2012
04.06.11	ЮТК-2013 (CLN)	3 500	100	9,0	9,0	4 июня 2013
07.06.11	ВТБ 24-3	6 000	100	6,3	-	-
13.06.11	ИКС5 Финанс-4	8 000	100	18,46	-	-
	Формат-1	1 000	100	17,0	-	-

Рынок рублевых облигаций

Выпуск	Объем, млн	Купон, %	Дата			Месяцев до		Цена	Изм.	Торговый объем, шт (осн.+РПС)	Котировки		Доходность, %			Дюр, лет	Рейтинг F/M/S	Сектор
			купона	оферты	погаш	офрт	погаш				покупка	продажа	офрт	погаш	текущ			
КОРПОРАТИВНЫЕ РУБЛЕВЫЕ ОБЛИГАЦИИ																		
7Контин.02	7 000 R	9.00	16.06.11		14.06.12		13.2				95.02						торговля	
Авангард-03	1 500 R	8.00	11.11.11	11.05.12	10.05.13	12.0	24.2	100.00	-0.10	40 000	100.00	100.10	8.16	3.99	0.90		финансы	
АИЖК 10об	6 000 R	8.05	15.08.11		15.11.18		91.3	100.95			99.01	101.30		8.05	2.01	3.80	/A3/BBB	
АИЖК 11об	10 000 R	8.20	15.06.11		15.09.20		113.7	100.40			99.02	101.19		7.42	2.06	4.51	/A3/BBB	
АИЖК 16об	10 000 R	8.25	15.06.11		15.09.21		125.8	98.01		3	99.51	99.80		8.88	2.12	5.26	/A3/BBB	
АИЖК 17об	8 000 R	9.05	15.07.11		15.04.22		132.9	102.83	0.23		102.90	103.00		8.87	2.19	5.73	/A3/BBB	
АИЖК 18об	7 000 R	8.00	15.07.11	15.04.16	15.07.23	60.0	148.1	101.05	0.02	4 246	101.05	101.25	7.97	1.97	3.79	/A3/BBB		
АИЖК 20об	5 000 R	8.60	15.06.11		15.12.27		201.9	102.55			102.10	103.00		8.57	3.88	7.84	/A3/BBB	
АИЖК 4об	900 R	8.70	01.08.11		01.02.12		8.7	102.44			102.02	102.45		5.30	2.14	0.66	/A3/BBB	
АИЖК 5об	2 200 R	7.35	15.07.11		15.10.12		17.3	101.58	0.27		101.31	101.60		5.66	1.80	0.84	/A3/BBB	
АИЖК 6об	2 500 R	7.40	15.07.11		15.07.14		38.5	101.54			100.21	101.38		6.78	1.82	1.86	/A3/BBB	
АИЖК 7об	4 000 R	7.68	15.07.11		15.07.16		62.9	100.70		1 000	100.46	100.93		7.66	1.90	2.86	/A3/BBB	
АИЖК 8об	5 000 R	7.63	15.06.11	15.03.14	15.06.18	34.0	86.2	100.94			100.46	101.00	7.34	1.90	1.81	/A3/BBB		
АИЖК-А19	6 000 R	7.70	15.08.11	15.05.15	15.11.24	49.0	164.4	100.45		3131 002	100.25	100.50	7.79	1.93	3.23	/A3/BBB		
АиФ-02	1 000 R	11.25	24.06.11	23.12.11	21.12.12	7.0	19.5	100.90	-0.05	19 893	100.50	100.90	9.88	5.56	0.53		телеком	
АК БАРС-03	10 000 R	7.90	25.10.11		25.10.11		5.4	101.00			100.76	101.76		5.65	3.90	0.42	BB/Baa3/	
АК БАРС-04	5 000 R	8.25	18.10.11	24.04.12	15.10.13	11.0	29.4	102.29			101.21	102.44	5.63	4.02	0.87	BB/Baa3/		
Акрон-2	3 500 R	14.05	22.09.11	26.09.11	19.09.13	4.0	28.6	103.32	0.56		102.76	104.86	4.36	6.78	0.35	B+/B1/		
Акрон-3	3 500 R	13.85	25.05.11	25.05.12	20.11.13	12.0	30.6	107.71			107.01	107.70	6.02	6.41	0.88	B+/B1/		
Алроса-20	3 000 R	8.95	28.06.11		23.06.15		50.0	104.39			104.20	104.30		7.92	2.14	3.21	BB-/Baa3/BB-	
Алроса-21	8 000 R	8.25	23.06.11	25.06.13	18.06.15	26.0	49.8	102.72	-0.08	50 001	102.65	102.80	6.98	2.00	1.81	BB-/Baa3/BB-		
Алроса-22	8 000 R	8.25	28.06.11	28.06.13	23.06.15	26.0	50.0	102.79	-0.01		102.68	102.80	6.97	2.00	1.82	BB-/Baa3/BB-		
Алроса-23	7 000 R	8.95	23.06.11		18.06.15		49.8	104.25	-0.05	65 770	104.30	104.34		7.95	2.14	3.19	BB-/Baa3/BB-	
Альфа-Банк-01	5 000 R	8.25	09.08.11	04.02.14	02.02.16	33.0	57.4	101.74	0.09		101.51	101.74	7.67	4.04	2.27	BB/Baa1/B+		
АптЗвб-2 об	9 000 R	18.00	07.06.11		05.06.12		12.9	99.85	-0.15	4 645	99.85	99.99		19.52	4.50	0.48		торговля
Атомэнерг06	10 000 R	7.50	15.08.11		15.08.14		39.6	99.99	-0.11	121 298	99.81	100.15		7.48	7.50	2.65	//BBB-	
Аэрофлот БО-1	6 000 R	7.75	10.10.11		08.04.13		23.1	101.73		50 000	101.00	101.90		6.77	3.80	1.73	BB+/	
Аэрофлот БО-2	6 000 R	7.75	10.10.11		08.04.13		23.1	101.48			101.00	101.95		6.91	3.81	1.73	BB+/	
Банк Санкт-Петербур	5 000 R	8.10	11.10.11	13.10.11	09.04.13	5.0	23.1	100.60		23 000	100.47	100.60	6.57	4.01	0.39	/Ba3/		
Банк Санкт-Петербур	5 000 R	7.50	26.09.11	26.03.12	23.09.13	10.0	28.7	100.40	-0.04	3 750	100.41	100.54	7.12	3.72	0.79	/Ba3/		
Банк Санкт-Петербур	3 000 R	8.50	16.06.11	13.12.12	12.12.13	19.0	31.4	101.80		8 300	101.50	101.99	7.40	4.16	1.36	/Ba3/		
БанкМоск-1	10 000 R	6.45	29.07.11		29.07.11		2.5	100.22						5.37	3.21	0.19	BBB-/Baa1/	
БанкМоск-2	10 000 R	7.55	05.08.11		01.02.13		20.9	100.00						7.68	3.76	1.50	BBB-/Baa1/	
Башнефть-01	15 000 R	12.50	21.06.11	21.12.12	13.12.16	20.0	67.9	108.30		20 355	108.05	108.25	6.99	5.76	1.35		сырье	
Башнефть-02	15 000 R	12.50	21.06.11	21.12.12	13.12.16	20.0	67.9	108.15	-0.20	136 289	108.10	108.15	7.09	5.76	1.35		сырье	
Башнефть-03	20 000 R	12.50	21.06.11	21.12.12	13.12.16	20.0	67.9	108.27	0.06	40 000	108.00	108.20	7.01	5.76	1.35		сырье	
Белон 02	2 000 R	17.00	25.08.11		23.02.12		9.4	102.00	0.25	455	101.82	102.50		14.59	8.31	0.64		металлургия
Бинбанк-2	1 000 R	8.85	28.10.11	28.04.12	29.04.13	12.0	23.8	100.58			98.00	100.70	8.36	4.41	0.86	/B2/B-		
БНП Парижа-01	2 000 R	7.70	27.09.11		29.03.14		34.9										банки	
ВБД ПП Зоб	5 000 R	7.45	31.08.11		27.02.13		21.8	101.95			101.00	101.20		6.37	3.64	1.58	/Ba3/BB-	
ВБД ПП БО-01	3 000 R	7.35	14.10.11	12.10.12	11.10.13	17.0	29.3	101.16	0.01					6.58	3.62	1.27	/Ba3/BB-	
ВБД ПП БО-02	3 000 R	7.35	14.10.11	12.10.12	11.10.13	17.0	29.3	101.44	0.29					6.36	3.61	1.28	/Ba3/BB-	
ВБД ПП БО-03	3 000 R	7.35	14.10.11	12.10.12	11.10.13	17.0	29.3	101.20			101.05	101.22	6.54	3.62	1.28	/Ba3/BB-		
ВБД ПП БО-06	5 000 R	7.90	30.06.11		27.06.13		25.8	101.99						6.99	3.86	1.81	/Ba3/BB-	
ВБД ПП БО-07	5 000 R	7.90	30.06.11		27.06.13		25.8	101.05	-0.85	25 000	101.50	102.05		7.48	3.90	1.80	/Ba3/BB-	
ВБД ПП БО-08	5 000 R	7.35	14.10.11	12.10.12	11.10.13	17.0	29.3	101.19	-0.03		101.05	101.22	6.55	3.62	1.28	/Ba3/BB-		
ВИА АИЖК А	9 440 R	8.50	15.06.11		15.03.40		351.0	101.94			102.30	102.50		8.49	2.10	10.14	/A3/	
ВикторияФ-БО-01	2 000 R	8.00	16.08.11		12.02.13		21.3	87.50		330	75.00	99.99		17.18	4.56	1.39	отозван//	
ВК-Инвест1	10 000 R	9.25	22.07.11		19.07.13		26.5	104.33	0.33	500 000	98.56			7.19	4.42	1.84	/Ba3/BB-	
ВК-Инвест3	10 000 R	15.20	12.07.11	14.07.11	08.07.14	2.0	38.3	101.35	-0.12	179 125	101.35	101.45	6.11	7.48	0.15	/Ba3/BB-		
ВК-Инвест6	10 000 R	8.30	18.10.11		13.10.15		53.7	100.40		9 899	100.25	100.40		8.36	4.12	3.47	/Ba3/BB-	
ВК-Инвест7	10 000 R	8.30	18.10.11		13.10.15		53.7	100.40	0.05	501	100.40	101.09		8.36	4.12	3.47	/Ba3/BB-	
ВлгТлкВТ-4	3 000 R	6.65	07.06.11		03.09.13		28.0										телеком	
ВнешрбО1	1 500 R	9.00	18.05.11	21.11.11	14.11.12	6.0	18.3										банки	
Водоканал Слб-1	2 000 R	8.80	15.06.11		09.12.15		55.6	101.61	-0.09			101.70		8.54	4.32	3.44	/B2/B	
ВостЭксБО1	1 000 R	7.50	08.09.11		07.03.13		22.0	98.57						8.53	3.79	1.57	/B2/	
ВостЭксБО5	1 000 R	9.00	20.10.11	23.04.12	17.10.13	11.0	29.5	100.59	0.04		100.55	101.00	8.39	4.46	0.85	/B2/		
ВТБ - 5 об	15 000 R	7.40	21.07.11		17.10.13		29.5	100.11	-0.39	150 300	100.11	100.80		7.55	1.84	2.08	BBB/Baa1/BBB	
ВТБ - 6 об	15 000 R	7.20	13.07.11	13.07.12	06.07.16	14.0	62.6	101.50	0.15	107 719	100.50	101.50	5.95	1.77	1.06	BBB/Baa1/BBB		
ВТБ 24-1-ИП	15 000 R	9.70	15.06.11	20.12.11	10.12.14	7.0	43.5	102.40			75.00	102.60	5.43	2.36	0.55	BBB/Baa1/BBB		
ВТБ БО-01	5 000 R	7.60	17.06.11		15.03.13		22.3	102.26			101.00	104.00		6.43	1.85	1.61	BBB/Baa1/BBB	
ВТБ БО-02	5 000 R	7.60	17.06.11		15.03.13		22.3	101.26	-0.29		101.00	101.69		7.04	1.87	1.60	BBB/Baa1/BBB	
ВТБ БО-03	10 000 R	7.60	17.06.11		15.03.13		22.3	101.65	0.15	100 360	89.99	101.70		6.80	1.86	1.60	BBB/Baa1/BBB	
ВТБ24 01	6 000 R	11.50	05.10.1															

Рынок рублевых облигаций

Выпуск	Объем, млн	Купон, %	Дата			Месяцев до		Цена	Изм.	Торговый объем, шт (осн.+рпц)	Котировки		Доходность, %			Дюр. лет	Рейтинг F/M/S	Сектор
			купона	оферты	погаш	офрт	погаш				покупка	продажа	офрт	погаш	текущ			
КОРПОРАТИВНЫЕ РУБЛЕВЫЕ ОБЛИГАЦИИ (продолжение)																		
ГАЗПРОМ А11	5 000 R	13.75	28.06.11	28.06.11	24.06.14	1.0	37.8	119.25	0.04	134 340	119.10	119.40			5.75		BBB/Baa1/BBB	сырье
ГАЗПРОМ А13	5 000 R	13.12	28.06.11		26.06.12		13.6	108.42	0.22	4 633	107.86	108.29			6.03	0.98	BBB/Baa1/BBB	сырье
ГАЗПРОМ А8	5 000 R	7.00	27.10.11		27.10.11		5.5	101.00		2 170	100.85	101.00			4.77	0.43	BBB/Baa1/BBB	сырье
ГАЗПРОМ А9	5 000 R	7.23	17.08.11		12.02.14		33.4	100.00	-0.10	1 011	100.00	100.45			7.35	2.33	BBB/Baa1/BBB	сырье
ГазпромБ 2	5 000 R	6.54	25.05.11		20.11.13		30.6										/Baa3/BB	банки
ГазпромБ 3	10 000 R	5.75	11.07.11		10.10.11		4.9										/Baa3/BB	банки
ГазпромБ 4	20 000 R	7.85	19.05.11		15.11.12		18.3	100.18						6.48	3.41	1.32	/Baa3/BB	банки
ГазпромБ 5	20 000 R	6.85	26.05.11		22.11.12		18.5	100.19						6.83	3.41	1.34	/Baa3/BB	банки
ГазпромБ БО-01	10 000 R	7.75	08.06.11		08.12.13		31.2	101.20	-0.10	128	101.20	101.35		7.36	3.82	2.14	/Baa3/BB	банки
Газпромнефть БО-5	10 000 R	7.15	11.10.11		09.04.13		23.1	101.25	0.35	3 555	100.82	101.25		6.54	3.52	1.69	/Baa3/BBB-	сырье
Газпромнефть БО-6	10 000 R	7.15	11.10.11		09.04.13		23.1	101.50	0.70	160 200	101.50	101.50		6.40	3.51	1.69	/Baa3/BBB-	сырье
Газпромнефть-10	10 000 R	8.90	09.08.11	30.01.18	26.01.21	82.0	118.1	103.20	0.10	240 054	103.00	103.99	8.44		4.30	4.71	/Baa3/BBB-	сырье
Газпромнефть-8	10 000 R	8.50	09.08.11		02.02.16		57.4	102.30		100 001	102.15	102.45		8.06	4.14	3.62	/Baa3/BBB-	сырье
Газпромнефть-9	10 000 R	8.50	09.08.11	02.02.16	26.01.21	57.0	118.1	102.34	-0.01	181 099	102.30	102.45	8.05		4.14	3.62	/Baa3/BBB-	сырье
ГенерКомп1	2 000 R	8.50	21.06.11		21.06.11		1.2				99.00							энергетика
ГидроОГК-1	5 000 R	8.10	29.06.11		29.06.11		1.5	100.35	-0.03	4 810	100.35	100.38		5.14	4.03	0.12	/Baa3/BBB-	энергетика
Главная дорога-03	8 000 R	5.00	21.11.11		30.10.28		212.6	94.00						9.19	5.30	10.29		транспорт
Глобксбанк БО-01	5 000 R	8.30	16.08.11		16.02.13		21.4	101.10		412 172	101.11	101.39		7.75	4.07	1.52	BB//BB-	банки
Глобксбанк БО-02	5 000 R	8.10	22.07.11	25.01.12	22.07.13	8.0	26.6	101.06			100.85	100.90	6.50		3.98	0.64	BB//BB-	банки
Глобксбанк БО-03	3 000 R	8.10	08.06.11	13.06.12	08.12.13	13.0	31.2	101.20			101.00	101.30	6.94		3.99	0.96	BB//BB-	банки
Глобксбанк БО-05	2 000 R	8.10	08.06.11	13.06.12	08.12.13	13.0	31.2	101.05	0.05		100.80	101.29	7.09		4.00	0.95	BB//BB-	банки
Группа Разг. БО-09	2 000 R		26.11.37		15.12.11		7.1											с/х
ГСС 01	5 000 R	9.25	22.09.11	27.09.11	26.03.17	4.0	71.4	100.94			100.85	101.00	6.34		4.57	0.34	BB//	машиностр.
ГСС БО-01	3 000 R	8.25	24.06.11	23.12.11	20.12.13	7.0	31.6	101.12	0.61		100.50	100.75	6.42		4.07	0.55	BB//	машиностр.
ГСС БО-02	3 000 R	7.50	25.10.11	24.04.12	22.04.14	11.0	35.7	100.04			99.67	100.05	7.59		3.74	0.86	BB//	машиностр.
ГСС БО-03	3 000 R	8.25	25.10.11	23.04.13	22.04.14	24.0	35.7	100.85			100.60	100.80	7.92		4.08	1.69	BB//	машиностр.
ГЭС 02	1 500 R	12.00	25.10.11		23.04.13		23.6	102.54			100.01			10.79	5.84	1.61		торговля
ДальСвязОб	2 000 R	7.60	01.06.11		30.05.12		12.7											телеком
ДальСвязБО5	1 500 R	15.00	19.07.11	21.07.11	17.07.12	2.0	14.3											телеком
ДВТГ-Ф 02	5 000 R	7.75	21.07.11		18.07.13		26.5	12.00		1	10.01	15.99		223.34	32.20	0.46		транспорт
ДГК-01	5 000 R	7.75	09.09.11		08.03.13		22.1											энергетика
ДжейЭфСиг1	2 000 R	5.00	20.10.11		20.10.11		5.2	97.50			95.00	99.99		11.41	2.56	0.39	//отозван	торговля
ДМИЦЕНТРоБ1	1 150 R	8.50	05.06.11		26.05.15		49.0	99.00	2.50	2 000	98.00	98.94		8.99	4.26	3.09		торговля
ЕАБР-3	5 000 R	10.50	01.11.11	03.11.11	25.10.16	6.0	66.3	102.47	0.17		102.26	102.44	5.01		5.11	0.45	BBB/A3/BBB	банки
ЕАБР-4	5 000 R	7.70	16.08.11	11.02.14	06.02.18	33.0	81.9	100.75		326 199	100.60	100.85	7.38		3.81	2.39	BBB/A3/BBB	банки
ЕБРР 03обл	7 500 R	3.98	08.06.11		07.09.11		3.8	100.18			100.00	100.25		3.44	0.99	0.30	AAA/Aaa/AAA	банки
ЕБРР 04обл	3 000 R	3.70	16.06.11		12.06.14		37.4	100.50			100.00	101.00		3.57	0.92	2.81	AAA/Aaa/AAA	банки
ЕБРР 05обл	5 000 R	9.50	13.07.11		09.04.14		35.3	100.55			100.00	101.00		3.47	0.94	2.66	AAA/Aaa/AAA	банки
ЕвразХолдФ-1	10 000 R	9.25	23.09.11	22.03.13	13.03.20	23.0	107.5	102.21	-1.06	100	102.57	103.68	8.09		4.51	1.60	V+/B1/B	металлургия
ЕвразХолдФ-2	10 000 R	9.95	31.10.11	28.10.15	19.10.20	54.0	114.8	105.81	-0.44		105.00	106.25	8.52		4.69	3.42	V+/B1/B	металлургия
ЕвразХолдФ-3	5 000 R	9.25	23.09.11	22.03.13	13.03.20	23.0	107.5	103.35		32 860	102.50	103.30	7.41		4.46	1.61	V+/B1/B	металлургия
ЕвразХолдФ-4	5 000 R	9.95	31.10.11	28.10.15	19.10.20	54.0	114.8	105.60			105.20	106.00	8.58		4.70	3.42	V+/B1/B	металлургия
ЕвроХим-02	5 000 R	8.90	05.07.11	03.07.15	26.06.18	50.0	86.6	102.27			102.10	103.50	8.22		4.34	3.31	BB//BB	химия
ЕвроХим-03	5 000 R	8.25	25.05.11	18.11.15	14.11.18	55.0	91.3	100.46			100.00	101.00	8.13		4.10	3.56	BB//BB	химия
ЕЭСК-02	1 000 R	8.74	06.10.11		05.04.12		10.8											энергетика
Желдорил-2	2 500 R	12.00	20.10.11		19.04.12		11.3				96.21							финансы
Желдорил-3	2 000 R	13.00	21.09.11		19.09.12		16.4				100.00							финансы
Железобет1	1 000 R	10.00	27.05.11		27.05.11		0.4											производство
Зенит Зобл	3 000 R	8.10	09.11.11		09.11.11		5.9	101.05		155 070	101.05	101.10		5.96	4.00	0.46	V/Ba3/	банки
Зенит Зобл	5 000 R	7.50	07.06.11	05.06.12	04.06.13	13.0	25.0	100.85	-0.05	10 000	100.75	100.90	6.76		3.71	0.94	V/Ba3/	банки
Зенит Зобл	3 000 R	8.00	05.07.11	05.07.12	01.07.14	14.0	38.1	101.35	-0.05	5 000	101.20	101.40	6.81		3.94	1.01	V/Ba3/	банки
Зенит БО-01	5 000 R	7.10	07.10.11	07.04.12	07.04.13	11.0	23.1	100.40	-0.10	3 349	100.40	100.50	6.73		3.55	0.82	V/Ba3/	банки
Зенит БО-02	5 000 R	7.75	22.09.11	26.09.12	22.09.13	17.0	28.7	101.15		112 600	101.15	101.20	6.90		3.86	1.23	V/Ba3/	банки
ИжАвто 02	2 000 R	18.00	09.06.11		09.06.11		0.8											автомоб
ИКС5Фин 01	9 000 R	7.95	05.07.11		01.07.14		38.1	99.00		1	99.00	100.10		8.49	4.00	2.54	//B+	торговля
ИКС5Фин 04	8 000 R	18.46	09.06.11	13.06.11	02.06.16	1.0	61.5	100.77		20 657	100.60	100.85	5.52		9.14	0.07	//B+	торговля
Инвестторгбанк БО-0	2 000 R	9.60	25.05.11	25.05.12	25.11.13	12.0	30.8	100.95			100.85	101.20	8.79		4.72	0.88		банки
Инпром 03	1 300 R	9.50	18.05.11		18.05.11		0.1	99.96						17.40	4.74	0.00		металлургия
Интерграф-2	3 000 R	16.75	31.05.11		29.11.11		6.6	105.29	0.38		104.81	105.35		6.70	7.93	0.47		сервис
Интурист-2	2 000 R	14.00	24.05.11	29.07.11	21.05.13	2.0	24.5	104.19	0.38	2 005	103.98	104.19	-23.97		6.70	0.25		сервис
Иркут БО-01	5 000 R	9.25	13.09.11		10.09.13		28.3	102.95			101.00	102.95		7.98	4.48	1.96	/Ba2/	машиностр.
ИркутЭнерго БО-01	3 000 R	7.60	11.10.11		08.04.14		35.3	100.10		3 000	100.10	100.15		7.70	3.79	2.45	/отозван/В-	энергетика
ИркутЭнерго1	5 000 R	15.50	02.06.11		28.													

Рынок рублевых облигаций

Выпуск	Объем, млн	Купон, %	Дата			Месяцев до		Цена	Изм.	Торговый объем, шт (осн.+РПС)	Котировки		Доходность, %			Дюр, лет	Рейтинг F/M/S	Сектор
			купона	оферты	погаш	офрт	погаш				покупка	продажа	офрт	погаш	текущ			
КОРПОРАТИВНЫЕ РУБЛЕВЫЕ ОБЛИГАЦИИ (продолжение)																		
ЛенСпецСМУ-1	2 000 R	16.00	16.06.11		07.12.12		19.0	106.75	0.10	366	106.76	107.24		7.57	3.70	0.72	/B	строительство
Ленэнерго2	3 000 R	8.54	29.07.11		27.01.12		8.5	102.17			101.60	102.10		5.40	4.17	0.65	/Ba2/	энергетика
Ленэнерго3	3 000 R	8.02	19.10.11		18.04.12		11.3	102.20	0.30	3 610	101.90	102.20		5.62	3.91	0.86	/Ba2/	энергетика
ЛОКОБанк 5	2 500 R	9.25	28.07.11	04.08.11	23.07.15	3.0	51.0	100.35	-0.10	77 681	100.38	100.45	6.84	4.60	0.20	B-/B2/	банки	
ЛОКОБанк БО-01	2 500 R	8.50	11.08.11	09.02.12	06.02.14	9.0	33.2	100.65			100.45	100.65	7.69	4.21	0.67	B-/B2/	банки	
ЛСР 02 обл	5 000 R	9.80	04.08.11	31.01.13	01.08.13	21.0	26.9	103.10	0.10	50	103.00	103.49	7.97	4.74	1.47	B/B2/	строительство	
ЛСР БО-01	1 500 R	10.50	28.06.11	02.07.12	25.06.13	14.0	25.7	103.22	-0.05		103.15	103.39	7.46	5.07	0.98	B/B2/	строительство	
ЛСР БО-02	2 000 R	10.00	13.09.11		10.09.13		28.3	103.95	0.45	49 000	103.75	103.99		8.25	4.80	1.94	B/B2/	строительство
ЛСР БО-03	2 000 R	9.50	22.09.11		20.03.14		34.6	102.90	-0.10	67 104	102.60	103.00		8.50	4.60	2.34	B/B2/	строительство
ЛСР-Инв 02	3 000 R	9.25	14.07.11		14.07.11		2.0				100.10						B/B2/	строительство
ЛукойлЗобл	8 000 R	7.10	09.06.11		08.12.11		6.9	101.10	-0.10	103 610	101.10	101.20		5.15	3.50	0.52	BBB-/Baa2/BBB-	сырье
Лукойл4обл	6 000 R	7.40	09.06.11		05.12.13		31.1	101.00		100	100.31	101.40		7.09	3.65	2.15	BBB-/Baa2/BBB-	сырье
ЛукойлБ001	5 000 R	13.35	08.08.11		06.08.12		14.9	109.12			108.52	108.95		5.62	6.10	1.08	BBB-/Baa2/BBB-	сырье
ЛукойлБ002	5 000 R	13.35	08.08.11		06.08.12		14.9	108.91	-0.70		108.50	109.00		5.79	6.11	1.08	BBB-/Baa2/BBB-	сырье
ЛукойлБ003	5 000 R	13.35	08.08.11		06.08.12		14.9	109.21			108.50	109.00		5.55	6.10	1.08	BBB-/Baa2/BBB-	сырье
ЛукойлБ004	5 000 R	13.35	08.08.11		06.08.12		14.9	109.25	0.33		108.50	109.00		5.51	6.09	1.08	BBB-/Baa2/BBB-	сырье
ЛукойлБ005	5 000 R	13.35	08.08.11		06.08.12		14.9	109.11			108.51	109.37		5.63	6.10	1.08	BBB-/Baa2/BBB-	сырье
ЛукойлБ006	5 000 R	9.20	16.06.11		13.12.12		19.2	104.60		40 402	104.11	104.55		6.19	4.38	1.37	BBB-/Baa2/BBB-	сырье
ЛукойлБ007	5 000 R	9.20	16.06.11		13.12.12		19.2	104.14			104.10	104.55		6.50	4.40	1.37	BBB-/Baa2/BBB-	сырье
Магнит БО-01	1 000 R	8.25	12.09.11		09.09.13		28.2	101.78						7.53	4.04	1.98		торговля
Магнит БО-02	1 000 R	8.25	12.09.11		09.09.13		28.2	101.40			101.75			7.72	4.06	1.98		торговля
Магнит БО-03	1 500 R	8.25	12.09.11		09.09.13		28.2	101.38						7.73	4.06	1.98		торговля
Магнит БО-04	2 000 R	8.25	12.09.11		09.09.13		28.2	101.70		50 000	100.51	101.75		7.57	4.04	1.98		торговля
Магнит БО-05	5 000 R	8.00	02.09.11		28.02.14		34.0	100.78		50 000	100.70	100.99		7.82	3.96	2.34		торговля
Магнит БО-06	5 000 R	7.75	25.10.11		22.04.14		35.7	100.17			100.00	100.13		7.83	3.86	2.48		торговля
МагнитФ 02	5 000 R	8.20	23.09.11		23.03.12		10.4	101.22	-0.03		101.25	101.90		6.80	4.04	0.78		торговля
МастерБ-3	1 200 R	8.00	01.06.11		30.11.11		6.6	100.55	0.15		100.40	100.70		6.89	3.97	0.43	отозван//	банки
МБРР 02обл	3 000 R	7.00	30.06.11		28.03.13		2.7	100.05			100.00	100.10		7.15	1.74	1.64	V+/B1/	банки
МБРР 03обл	3 000 R	7.25	26.07.11	27.10.11	23.04.13	5.0	23.6	100.62			100.70	100.90	5.88	1.80	0.42	V+/B1/	банки	
МБРР 04обл	5 000 R	6.00	01.09.11	01.03.12	27.02.14	10.0	33.9	100.19			100.00	100.10	5.82	2.99	0.74	V+/B1/	банки	
МБРР 05обл	5 000 R	8.25	16.06.11	19.12.11	12.06.14	7.0	37.4	101.16	-0.01		100.90	101.23	6.16	4.07	0.54	V+/B1/	банки	
МДМ-Банк БО-01	5 000 R	12.75	02.06.11		29.11.12		18.8	108.35		15 000	108.30	108.44		7.06	5.87	1.29	BB/Ba2/B+	банки
МДМ-Банк БО-02	5 000 R	8.15	21.06.11		17.12.13		31.5	99.94	-0.46		100.35	100.60		8.34	4.07	2.14	BB/Ba2/B+	банки
МежПромБ-1	3 000 R		30.06.11		03.01.18		80.8										D/Caa2/D	банки
Метсера-Ф1	1 500 R	11.00	25.05.11	03.06.11	23.05.12	1.0	12.4	100.01	-0.06	1 966	90.00	100.70	5.29	5.48	0.05		торговля	
Мечел 13об	5 000 R	10.00	06.09.11	03.09.15	25.08.20	52.0	113.0	105.64	-0.06	65 009	105.50	105.64	8.57	4.72	3.28	/B1/	металлургия	
Мечел 14об	5 000 R	10.00	06.09.11	03.09.15	25.08.20	52.0	113.0	105.70	0.65	332 000	105.50	105.60	8.55	4.72	3.28	/B1/	металлургия	
Мечел 15об	5 000 R	8.25	23.08.11	18.02.14	09.02.21	34.0	118.6	101.00	-0.10		100.75		7.99	4.07	2.30	/B1/	металлургия	
Мечел 16об	5 000 R	8.25	23.08.11	18.02.14	09.02.21	34.0	118.6	101.00	-0.10	301 365	100.90	101.24	7.99	4.07	2.30	/B1/	металлургия	
Мечел 2об	5 000 R	8.50	15.06.11	20.06.11	12.06.13	1.0	25.3	100.30	-0.02	199 839	100.30	100.38	4.09	4.22	0.09	/B1/	металлургия	
Мечел 4об	5 000 R	19.00	28.07.11	30.07.12	21.07.16	15.0	63.1	114.25	-0.40	2 235	114.26	114.60	6.63	4.15	1.04	/B1/	металлургия	
Мечел 5об	5 000 R	12.50	19.07.11	18.10.12	09.10.18	17.0	90.1	107.75	-0.05	24 700	105.80	107.75	6.88	2.89	1.24	/B1/	металлургия	
МечелБО-01	5 000 R	12.50	11.11.11	11.11.11	09.11.12	6.0	18.1	103.44	-0.06	335	103.44	103.50	5.37	6.03	0.46	/B1/	металлургия	
МечелБО-02	5 000 R	9.75	13.09.11		12.03.13		22.2	104.13	0.33	137 516	103.90	104.10		7.41	4.67	1.58	/B1/	металлургия
МечелБО-03	5 000 R	9.75	26.10.11		24.04.13		23.6	104.00		33 065	103.90	104.20		7.64	4.68	1.68	/B1/	металлургия
МИА-Зоб	1 500 R	7.25	26.05.11		24.02.12		9.5	100.06			99.00	100.00		7.34	1.81	0.70	/Ba2/	финансы
МИА-4об ип	2 000 R	7.35	07.07.11	18.10.12	01.10.15	17.0	53.3	99.99			99.00	100.00	7.36	1.83	1.26	/Ba2/	финансы	
МИА-5об	2 000 R	7.40	21.07.11	28.07.11	17.07.14	2.0	38.6	100.00			99.00	101.00	6.85	1.84	0.19	/Ba2/	финансы	
МиГ-Ф 02	3 000 R	0.10	06.09.11		06.09.11		3.8											машиностр.
Микоян-Зоб	2 000 R	13.50	11.08.11	24.02.12	07.02.13	9.0	21.1	104.49			103.00	105.00	6.86	6.44	0.70		потреб. Тов	
М-ИНДУСТР	1 000 R	12.25	16.08.11		16.08.11		3.1	29.40	-0.54	3	26.01	29.92			20.78			строительство
М-Индустр2	1 500 R	10.75	13.07.11		10.07.13		26.2	60.00		5	30.10	59.99		44.15	8.93	1.26		строительство
МКБ 05обл	2 000 R	7.40	26.10.11		25.04.12		11.5	99.97		600	99.90	100.04		7.56	3.69	0.86	V+/B1/	банки
МКБ 06обл	2 000 R	9.40	09.08.11		07.08.12		15.0	102.50	0.32		101.90			7.35	4.57	1.09	V+/B1/	банки
МКБ 07обл	2 000 R	9.76	19.07.11	24.07.12	14.07.15	14.0	50.7	102.45		9 009	102.20	102.45	7.54	4.75	1.04	V+/B1/	банки	
МКБ 08обл	3 000 R	9.70	12.10.11	19.10.11	08.04.15	5.0	47.4	101.15		1 500	101.00	101.15	6.58	4.78	0.40	V+/B1/	банки	
МКБ БО-01	3 000 R	8.50	22.08.11	22.02.13	22.02.14	22.0	33.8	100.30	-0.15	98 468	100.31	100.35	8.47	4.20	1.53	V+/B1/	банки	
МКБ БО-04	5 000 R	8.00	15.10.11		15.04.14		35.5	99.93			99.92	99.99		8.20	4.01	2.44	V+/B1/	банки
ММК БО-01	5 000 R	6.90	19.05.11		15.11.12		18.3	100.51						6.65	3.42	1.32	отозван/Ba3/BB	Металлургия
ММК БО-02	10 000 R	9.70	15.06.11	16.12.11	12.12.12	7.0	19.2	102.40			102.05	102.47	5.46	4.72	0.53	отозван/Ba3/BB	Металлургия	
ММК БО-03	5 000 R	6.47	22.09.11	26.03.12	19.09.13	10.0	28.6	100.40		118 000	100.00	100.45	5.98	3.21	0.80	отозван/Ba3/		

Рынок рублевых облигаций

Выпуск	Объем, млн	Купон, %	Дата			Месяцев до		Цена	Изм.	Торговый объем, шт (осн.+РПС)	Котировки		Доходность, %			Дюр, лет	Рейтинг F/M/S	Сектор	
			купона	оферты	погаш	офрт	погаш				покупка	продажа	офрт	погаш	текущ				
КОРПОРАТИВНЫЕ РУБЛЕВЫЕ ОБЛИГАЦИИ (продолжение)																			
Альянс-01	3 000 R	14.00	14.09.11		14.09.11		4.0	101.95			101.00	102.90		7.99	6.85	0.31	B/В+	сырье	
МТС 05	15 000 R	14.25	26.07.11	26.07.12	19.07.16	15.0	63.0	108.90	-0.15	102	108.75	109.08	6.19		13.05	1.02	BB+/Ba2/BB	телеком	
МТС 07	10 000 R	8.70	17.05.11		07.11.17		78.9	101.96						8.48	4.26	4.51	BB+/Ba2/BB	телеком	
МТС 08	15 000 R	8.15	17.05.11	12.11.15	03.11.20	55.0	115.3	100.55					8.15		4.04	3.43	BB+/Ba2/BB	телеком	
НацСтандарт-01	1 500 R	10.00	08.09.11	09.03.12	11.03.14	10.0	34.3	100.65		1	100.65	100.89	9.33		4.98	0.72		банки	
НК Альянс БО-01	5 000 R	9.25	09.08.11		04.02.14		33.2	101.49	-1.16		102.35	103.09		8.80	4.54	2.22	B/В+	сырье	
НК Альянс-03	5 000 R	9.75	02.08.11	02.08.13	21.07.20	27.0	111.8	102.69	0.04		100.50	103.50	8.53		4.74	1.84	B/В+	сырье	
НКНХ-04 об	1 500 R	10.00	26.09.11		26.03.12		10.5				90.06						B/В1/	химия	
НЛМК-БО-01	5 000 R	9.75	07.06.11		04.12.12		18.9	100.00		3	105.00	105.75		9.98	4.86	1.29	BB+/Ba1/BBB-	металлургия	
НЛМК-БО-05	10 000 R	10.75	01.11.11		30.10.12		17.8	105.87	-0.08	148 371	105.70	105.95		6.57	5.06	1.30	BB+/Ba1/BBB-	металлургия	
НЛМК-БО-06	10 000 R	7.75	06.09.11		05.03.13		22.0	102.10		52 000	101.78	102.05		6.60	3.78	1.59	BB+/Ba1/BBB-	металлургия	
НОВАТЭК БО-1	10 000 R	7.50	28.06.11		25.06.13		25.7	101.88			101.25	101.99		6.64	3.67	1.82	BBB-/Ba2/BBB-	сырье	
Новикомбанк-01	2 000 R	9.00	25.05.11	25.05.12	25.11.13	12.0	30.8	101.40		550 665	101.20	101.40	7.70		4.45	0.90		банки	
НОМОС 11в	5 000 R	7.40	06.07.11	09.07.12	02.07.14	14.0	38.1	100.61			100.55	101.15	6.86		3.67	1.03	BB-/Ba3/	банки	
НОМОС 12в	5 000 R	8.50	24.08.11	28.08.13	28.08.17	28.0	76.5	102.08		9 790	102.00	102.18	7.60		4.18	1.94	BB-/Ba3/	банки	
НОМОС 9в	5 000 R	7.00	17.06.11	22.06.11	14.06.13	1.0	25.3	100.15		4 640	100.04	100.15	4.54		3.48	0.10	BB-/Ba3/	банки	
НОМОС БО-01	5 000 R	7.00	24.08.11	24.02.12	24.02.14	9.0	33.8	100.35	0.10	95 001	100.30	100.37	6.62		3.46	0.71	BB-/Ba3/	банки	
НорНикель БО-03	15 000 R	7.00	02.08.11		30.07.13		26.9	100.55	-0.15		100.30	100.70		6.83	3.47	1.92	BBB-/Baa2/BBB-	металлургия	
НПК-1	3 000 R	9.25	15.07.11		10.07.15		50.5	102.40		1	102.40	103.00		8.30	2.25	1.86		транспорт	
НС-фин.-БО-01	2 000 R	10.50	04.11.11		02.05.14		36.1				100.10							банки	
НФК-БО-01	2 000 R	10.00	15.10.11		15.04.14		35.5	100.80	0.05	10 000	100.70	100.99		9.93	4.97	2.35	/B2/B-	финансы	
ОАК-01	46 280 R	8.00	13.09.11		17.03.20		107.6											производство	
ОбКондФ-01	3 000 R	10.75	18.05.11		16.05.12		12.2											B//	потреб. тов.
ОбКондФ-02	3 000 R	10.50	19.10.11	22.11.11	17.04.13	6.0	23.4											B//	потреб. тов.
Оборонпром-01 20	21 091 R	8.00	21.10.11		24.04.20		108.9												машиностр.
ОГК-3 об	3 000 R	7.50	10.06.11	10.06.11	09.12.11	1.0	6.9												энергетика
ОГК-5 БО-15	4 000 R	7.50	21.06.11	21.06.12	18.06.13	13.0	25.5	101.40		1 204	101.40	101.90	6.22		3.69	0.99	/Ba3/	энергетика	
ОГК-5 об-1	5 000 R	12.25	29.09.11		29.09.11		4.5	102.74			102.38	102.85		4.76	5.94	0.36	/Ba3/	энергетика	
ОГК-6 01об	5 000 R	7.25	20.10.11		19.04.12		11.3	101.05			100.00			6.16	3.58	0.86		энергетика	
ОМЗ - 6 об	1 600 R	13.00	03.06.11	09.06.11	31.05.13	1.0	24.9				100.38							/B-	машиностр.
ОМЗ-5 об	1 500 R	13.00	30.08.11		30.08.11		3.5	101.00		3	101.00	101.92		9.52	6.42	0.26	/B-	машиностр.	
ОТП Банк-02	2 500 R	8.25	27.09.11		25.03.14		34.8	100.76	-0.14	2 507	100.76			8.10	4.08	2.39		банки	
Парнас-М 2	1 000 R	9.50	19.05.11		17.11.11		6.2												потреб. тов.
Первобанк БО-01	1 500 R	8.10	26.10.11	25.04.12	24.04.13	12.0	23.6	100.20		60 000	75.00	101.05	8.02		4.03	0.86	/B3/	банки	
Первобанк БО-02	1 500 R	8.50	13.10.11		10.04.14		35.3	99.95	-0.05	221 100		100.02		8.70	4.24	2.41	/B3/	банки	
Первобанк1	1 500 R	9.50	29.06.11		29.06.11		1.5	100.45		13 856	100.43	100.45		5.68	4.74	0.11	/B3/	банки	
Петрокомб4	3 000 R	5.00	06.07.11		06.07.11		1.7	100.00						5.02	2.51	0.13	/Ba3/B+	банки	
Петрокомб5	5 000 R	12.75	19.06.11	19.12.12	21.12.14	19.0	43.8	108.99			75.00	109.07	6.82		5.86	1.34	/Ba3/B+	банки	
Петрокомб6	3 000 R	7.75	22.08.11		22.08.12		15.5	101.31			100.70	101.75		6.76	3.84	1.14	/Ba3/B+	банки	
Петрокомб7	3 000 R	7.00	22.08.11		22.08.12		15.5	100.05			100.10	100.49		7.07	3.51	1.14	/Ba3/B+	банки	
Почта-01	7 000 R	8.25	27.09.11	25.03.14	22.03.16	35.0	59.1												услуги
Промсвб БО-03	5 000 R	8.60	09.08.11		04.02.14		33.2	100.60	-0.90	32 000	101.10	101.55		8.51	4.26	2.24	BB-/Ba2/отозван	банки	
Промсвб-05	4 500 R	7.75	20.05.11		18.05.12		12.3	101.22						6.58	3.82	0.90	BB-/Ba2/отозван	банки	
Промсвб-06	5 000 R	8.25	08.06.11		17.06.13		25.4	101.43	-0.10	10 488	101.43	101.54		7.65	4.06	1.76		банки	
ПромТр02об	3 000 R	0.01	18.10.11		18.10.11		5.2	89.10			85.74	91.00		31.24	0.01	0.32		машиностр.	
ПромТр03об	5 000 R	18.00	27.07.11	27.07.11	24.07.13	2.0	26.7	97.00	0.50	51 066	97.00	97.39	36.92		9.25	0.14		машиностр.	
ПротекФин1	5 000 R	12.00	02.11.11		02.11.11		5.7				99.01								торговля
ПрофМедиаФ-1	3 000 R	10.50	21.07.11	23.07.13	16.07.15	27.0	50.7	103.00	-0.35	1 964	103.00	103.39	9.09		5.08	1.79		телеком	
Разг.БО-16	3 000 R	12.00	09.11.11	07.11.12	07.05.14	18.0	36.2												s/x
РазгуляяФ2	2 000 R	17.00	27.09.11		27.09.11		4.5				100.01								s/x
РазгуляяФ3	3 000 R	17.00	16.09.11		16.03.12		10.2	102.86			102.00	104.00		13.63	8.24	0.70			s/x
РазгуляяФ4	3 000 R	17.00	25.05.11	02.06.11	22.05.13	1.0	24.6	99.99			99.99	100.18	9.24		8.48	0.04			s/x
РазгуляяФ5	2 000 R		26.10.11	26.10.11	23.10.13	5.0	29.7	97.47					5.91			0.42			s/x
Райффайзен БО-7	5 000 R	7.50	01.06.11		27.11.13		30.9	101.70			100.50	102.00		6.87	3.68	2.14	BBB+/Baa3/BBB	банки	
Райффайзен-4	10 000 R	13.50	07.06.11	08.12.11	03.12.13	7.0	31.1	104.65	0.50	2 095	104.17	104.67	4.96		6.43	0.51	BBB+/Baa3/BBB	банки	
РВКФинанс1	1 750 R	9.50	21.07.11		21.07.11		2.2	109.99						-34.32	4.31	0.28	BB-//	услуги	
РВКФинанс3	3 000 R	9.00	14.11.11	14.11.13	09.11.15	30.0	54.6	102.35		1 488	101.75	102.35	8.08		4.38	2.13	BB-//	услуги	
РенКап-2	3 000 R	10.50	06.10.11		04.04.12		10.8	101.25	0.04	16	101.55	101.68		9.18	5.14	0.79	B-/B1/B	банки	
РенКап-3	4 000 R	12.50	10.06.11	17.06.11	06.06.12	1.0	12.9	100.35	-0.05	1 004	100.22	100.35	5.68		6.18	0.08	B-/B1/B	банки	
РЖД БО-01	15 000 R	9.40	08.06.11		05.12.12		19.0	104.96	-0.09		104.85	105.03		6.10	4.47	1.35	BBB/Baa1/BBB	транспорт	
РЖД-07обл	5 000 R	7.55	09.11.11		07.11.12		18.0	102.04	0.04		101.97	102.15		6.18	3.69	1.35	BBB/Baa1/BBB	транспорт	
РЖД-08обл	20 000 R	8.50	06.07.11		06.07.11		1.7	100.36	-0.14	500	100.45	100.52		5.87	4.22	0.13	BBB/Baa1/BBB	транспорт	
РЖД-09обл	15 000 R	0.50	18.05.11	18.05.11	13.11.13	0.0	30.4	99.5											

Рынок рублевых облигаций

Выпуск	Объем, млн	Купон, %	Дата			Месяцев до		Цена	Изм.	Торговый объем, шт (осн.+РПС)	Котировки		Доходность, %			Дюр, лет	Рейтинг F/M/S	Сектор
			купона	оферты	погаш	офрт	погаш				покупка	продажа	офрт	погаш	текущ			
КОРПОРАТИВНЫЕ РУБЛЕВЫЕ ОБЛИГАЦИИ (продолжение)																		
Роснано-1	8 000 R	8.90	29.06.11		20.12.17		80.3										финансы	
Роснано-2	10 000 R	8.90	29.06.11		20.12.17		80.3										финансы	
Роснано-3	15 000 R	8.90	29.06.11		20.12.17		80.3										финансы	
РосселлБ 10	5 000 R	9.00	10.02.13	29.01.20	21.0	106.0	103.60	-0.35	192 159	103.59	104.00	6.82	4.33	1.52	BBB/Baa1/	банки		
РосселлБ 11	5 000 R	9.00	11.02.13	30.01.20	21.0	106.0	103.75	-0.19	101 279	103.60	104.20	6.74	4.33	1.52	BBB/Baa1/	банки		
РосселлБ 3	10 000 R	9.25	18.08.11	09.02.17	34.0	69.9	105.20	-0.30	120 021	104.90	105.59	7.23	4.38	2.29	BBB/Baa1/	банки		
РосселлБ 4	10 000 R	11.50	05.10.11	27.09.17	5.0	77.5	103.23			102.44	103.20	3.05	5.56	0.38	BBB/Baa1/	банки		
РосселлБ 5	10 000 R	13.50	07.06.11	08.12.11	27.11.18	7.0	91.7			99.50					BBB/Baa1/	банки		
РосселлБ 6	5 000 R	7.80	19.08.11	09.02.18	40.0	82.0	100.13	-0.87				7.88	3.88	2.68	BBB/Baa1/	банки		
РосселлБ 7	5 000 R	6.90	14.06.11	05.06.18	1.0	85.9	100.07			100.12	100.25	5.63	3.44	0.08	BBB/Baa1/	банки		
РосселлБ 8	5 000 R	10.10	26.05.11	14.11.19	19.0	103.5	105.16	-0.29	1 300	105.16	105.59	6.55	4.79	1.31	BBB/Baa1/	банки		
РосселлБ 9	5 000 R	10.10	26.05.11	14.11.19	19.0	103.5	105.30		79 205	105.20	105.34	6.45	4.78	1.31	BBB/Baa1/	банки		
РосселлБ БО-01	5 000 R	7.20	31.08.11	28.08.13	16.0	27.8	101.15		30 200	101.15	101.29	6.32	3.55	1.17	BBB/Baa1/	банки		
РосселлБ БО-05	10 000 R	7.20	31.08.11	28.08.13	16.0	27.8	101.15	-0.15	45 001	101.15	101.25	6.32	3.55	1.17	BBB/Baa1/	банки		
РосселлБ БО-06	10 000 R	6.60	01.11.11	29.10.13	12.0	29.9	100.93		100 000	100.69		5.62	3.26	0.90	BBB/Baa1/	банки		
РТК-Лизинг БО-01	1 500 R	12.00	09.08.11	06.08.13	3.0	27.1	100.53	-0.02		100.57	100.75	9.11	5.95	0.23		финансы		
Русал Братск-7	15 000 R	8.30	01.09.11	22.02.18		82.5	100.25	-0.05	94 524	100.21	100.35		8.42	4.13	4.83		Металлургия	
Русал Братск-8	15 000 R	8.50	17.10.11	05.04.21	48.0	120.4	99.75	-0.23	260 001	99.75	99.95	8.76	4.25	3.12			Металлургия	
РусГидро-01	10 000 R	8.00	24.10.11	18.04.16	12.04.21	60.0	120.6								/Baa3/BBB-	энергетика		
РусГидро-02	10 000 R	8.00	24.10.11	18.04.16	12.04.21	60.0	120.6								/Baa3/BBB-	энергетика		
РусМоре об	2 000 R	10.00	16.06.11	20.06.11	14.06.12	1.0	13.2	100.25	4	100.25	100.50	6.32	2.49	0.09		потреб. тов.		
РусСтанд-7	5 000 R	7.50	20.09.11	20.09.11	4.2	100.35			1 000	100.35	100.49		6.54	3.73	0.33	V+/Baa3/B+	банки	
РусСтанд-8	5 000 R	7.75	14.10.11	13.04.12	11.1	100.60				100.28	100.76		7.17	3.84	0.83	V+/Baa3/B+	банки	
Русфинанс10	2 000 R	7.90	17.05.11	19.11.13	10.11.15	31.0	54.6	100.80				7.63	3.91	2.08	/Baa2/BB+	банки		
Русфинанс11	2 000 R	7.90	18.05.11	20.11.13	11.11.15	31.0	54.7	100.86				7.60	3.90	2.09	/Baa2/BB+	банки		
Русфинанс8	2 000 R	7.70	19.09.11	17.09.12	14.09.15	16.0	52.7	101.50	0.10	101.12	101.50	6.61	3.78	1.21	/Baa2/BB+	банки		
Русфинанс9	2 000 R	7.70	20.09.11	18.09.12	15.09.15	16.0	52.8	101.36	-0.04	348	101.35	101.36	6.74	3.79	1.21	/Baa2/BB+	банки	
Рыбкэб-1	1 000 R	0.01	31.05.11	28.02.12		9.6										производство		
СатурнНПО2	2 000 R	9.25	20.09.11	20.09.11	4.2	99.74				99.50	99.99		10.19	4.65	0.32		машиностр.	
СатурнНПО3	3 500 R	8.50	07.06.11	06.06.14	7.0	37.2				1.00						машиностр.		
Сахатрнфр2	2 500 R	12.20	29.07.11	26.07.13	26.7	101.10			265	100.82	101.10		11.93	6.02	1.72		услуги	
СБ-Финанс1	1 500 R	0.10	20.06.11	20.06.11	1.0	13.3										потреб. тов.		
СвобСokol3	1 200 R	0.10	24.05.11	24.05.11	0.3											производство		
Северсталь БО-01	15 000 R	14.00	20.09.11	18.09.12	4.0	16.4	102.71	-0.21	193 002	102.71	103.03	6.04	6.80	0.33	V+/Baa3/BB-	сырье		
Северсталь БО-02	10 000 R	9.75	19.08.11	15.02.13	21.4	104.96	-0.04			104.70	105.20		6.81	4.63	1.52	V+/Baa3/BB-	сырье	
Северсталь БО-04	5 000 R	9.75	19.08.11	15.02.13	21.4	105.25				104.70	105.45		6.63	4.62	1.52	V+/Baa3/BB-	сырье	
СевКаб 03	1 500 R	10.50	28.06.11	27.03.12	10.5											производство		
СевСтАвто2	3 000 R	12.50	20.07.11	17.07.13	26.4	106.50	0.50	560		106.50	106.80		9.33	5.85	1.74		автопром	
СЗТелек4об	2 000 R	8.10	09.06.11	08.12.11	6.9											телеком		
СЗТелек5об	2 000 R	6.12	24.05.11	21.05.13	24.5											телеком		
СЗТелек6об	3 000 R	11.70	03.08.11	09.08.11	24.07.19	3.0	99.7									телеком		
Сибирь-01	2 300 R	18.00	19.07.11	17.07.12	14.3	108.50	0.50			108.50	108.79		10.34	8.27	0.96		транспорт	
Сибметин01	10 000 R	13.50	20.10.11	10.10.19	42.0	102.3	115.90	-0.15	9 501	115.75	115.95	8.23	5.81	2.66		металлургия		
Сибметин02	10 000 R	13.50	20.10.11	10.10.19	42.0	102.3	115.90		245 001	114.01	115.95	8.23	5.81	2.66		металлургия		
СибТлк-8об	3 000 R	9.50	11.08.11	08.08.13	3.0	27.2										телеком		
СИБУРХолд1	1 500 R	10.47	03.11.11	01.11.12	17.8											химия		
Синергия БО-01	3 000 R	9.75	06.10.11	03.10.13	17.0	29.0	101.94	0.24		101.60	101.99	8.40	4.77	1.22	V//	потреб. тов.		
Синергия-3	2 500 R	8.00	22.08.11	18.08.14	39.7											телеком		
Синтерра 1	3 000 R	0.01	04.08.11	01.08.13	26.9											телеком		
СистГалс 1	3 000 R	8.50	11.10.11	08.04.14	35.3											отозван//	строительство	
СистГалс 2	2 000 R	8.50	18.10.11	15.04.14	35.5											отозван//	строительство	
Система-01	6 000 R	9.75	08.09.11	07.03.13	22.0	105.69	1.04	10 000		104.70	105.60		6.47	4.60	1.58	BB-/Baa3/BB	телеком	
Система-02	20 000 R	14.75	16.08.11	12.08.14	15.0	39.5	110.74	0.74	15 375	110.10	110.30	5.78	6.64	1.09	BB-/Baa3/BB	телеком		
Система-03	19 000 R	12.50	02.06.11	24.11.16	19.0	67.3	108.29		30	108.29	108.45	6.80	5.76	1.30	BB-/Baa3/BB	телеком		
Система-04	19 500 R	7.65	20.09.11	15.03.16	58.8	100.80	-0.05	167 263		100.75	100.89		7.41	3.78	2.10	BB-/Baa3/BB	телеком	
Ситроникс БО-1	2 000 R	11.50	21.06.11	18.06.13	14.0	25.5	101.89	0.38	50	101.65	101.89	10.04	5.75	0.94	V-/B3/	телеком		
Ситроникс БО-2	3 000 R	10.75	10.10.11	07.10.13	17.0	29.2	100.45	-0.05		100.51	101.32	10.51	5.34	1.21	V-/B3/	телеком		
СКБ-банк БО-03	3 000 R	9.15	31.05.11	29.05.12	26.11.13	13.0	30.8	101.30	0.20	400	101.00	101.30	7.97	4.50	0.90	V/B2/	банки	
СКБ-банк БО-04	2 000 R	9.80	08.06.11	12.12.11	05.06.13	7.0	25.0	101.37	0.27	20 000	101.01	101.20	7.21	4.82	0.51	V/B2/	банки	
СКБ-банк БО-05	2 000 R	8.25	13.10.11	10.04.14	35.3	100.20	0.20	23 775		100.00	100.20		8.34	4.11	2.42	V/B2/	банки	
СОРУС КАП2	1 500 R		07.07.11	05.04.12	10.8											торговля		
СтИндастр1	1 000 R		07.07.11	07.07.11	1.7											строительство		
СтрТрГаз02	5 000 R	8.49	15.07.11	13.07.12	14.1	93.51	-0.47	399		93.51	93.75		15.28	4.53	0.95		строительство	
СтрТрГаз03	5 000 R	8.50	13.10.11	11.04.13	23.2	95.99		9		85.40	95.99		11.17	4.42	1.61		строительство	
СУ-155 3об	3 000 R	12.70	17.08.11	15.02.12	9.2	97.40	0.10	101 091		97.22	97.50		17.09	6.50	0.62		строительство	
СудострБ БО-01	2 000 R	9.75	03.09.11	03.03.14	10.0	34.1	99.59	0.19		99.10	99.50	10.52	4.93	0.70	/B3/	банки		
СудострБ-3	1 500 R	9.25	05.09.11	03.09.12	4.0	15.9	100.30	-0.10	5 000	99.00	100.50	8.33	4.60	0.28	/B3/	банки		
СУЭК Финанс-01	10 000 R	9.35	08.0															

Рынок рублевых облигаций

Выпуск	Объем, млн	Купон, %	Дата			Месяцев до		Цена	Изм.	Торговый объем, шт (осн.+РПС)	Котировки		Доходность, %			Дюр, лет	Рейтинг F/M/S	Сектор
			купона	оферты	погаш	офрт	погаш				покупка	продажа	офрт	погаш	текущ			
КОРПОРАТИВНЫЕ РУБЛЕВЫЕ ОБЛИГАЦИИ (продолжение)																		
ТГК-4 об.1	5 000 R	8.00	02.06.11		31.05.12	12.7											энергетика	
ТГК-5-01	5 000 R	8.75	14.10.11	16.10.13	06.10.17	29.0	101.53	-0.32			101.45	101.85	8.15	4.30	2.05		энергетика	
ТГК-6-01	5 000 R	8.30	01.09.11	03.09.13	24.08.17	28.0	100.60		100 000		100.45	101.10	8.12	4.11	1.95		энергетика	
ТГК-6Иньв-1	2 000 R	7.50	24.05.11		21.02.12	9.4	100.77						6.62	1.86	0.70		энергетика	
ТГК-8 01	3 500 R	8.80	10.11.11		10.05.12	12.0											энергетика	
ТГК-9-01	7 000 R	8.10	15.08.11	15.08.13	07.08.17	27.0	100.05		1		100.05	100.45	8.20	4.04	1.91		энергетика	
Терна-Ф 02	1 500 R	1.00	04.11.11		04.11.11	5.7											производство	
ТехИнвест-1	2 000 R	7.00	26.05.11		26.05.11	0.3	41.24			2.49	80.00			8.46			торговля	
ТехНикольФ	3 000 R	1.00	08.09.11		07.03.12	9.9	99.10	-1.40		97.00	101.20		2.14	0.50	0.79		производство	
ТКСБанк 02	1 400 R	20.00	27.07.11		28.07.13	26.8	115.40			115.15	115.49		12.17	8.69	1.62		банки	
ТКСБанк БО-01	1 600 R	14.22	23.09.11		20.09.13	28.6	114.75		701	103.10	113.90		7.40	6.18	1.92		банки	
ТКСБанк БО-02	1 500 R	16.50	31.05.11	29.11.11	26.11.13	7.0	30.8	-0.40	526	102.50	102.90	11.89		8.03	0.45		банки	
ТКСБанк БО-03	1 500 R	14.00	23.08.11	21.08.12	18.02.14	15.0	33.6	-0.01	10 000	101.52	103.50	11.02		6.73	1.06		банки	
ТМК БО-01	5 000 R	8.85	25.10.11		22.10.13	29.7	102.19			101.00	102.89		8.00	4.32	2.07	/B1/B	производство	
Трансаэро-1	3 000 R	11.85	26.10.11	25.04.12	23.10.13	12.0	29.7	-0.15	231	102.90	102.95	8.70		5.74	0.84		транспорт	
ТрансКапитал-2	1 800 R	8.15	20.09.11	18.09.12	15.03.16	16.0	58.8		601	100.10	100.30	8.05		4.05	1.19	/B1/	банки	
ТрансКонт1	3 000 R	9.50	30.08.11		26.02.13	21.7	105.05	0.05		105.00	105.26		6.56	4.51	1.56	BB+/Ba2/	транспорт	
ТрансКонт2	3 000 R	8.80	09.06.11		04.06.15	49.3	103.79			103.50	103.72		7.62	4.23	2.64	BB+/Ba2/	транспорт	
ТрансКред БО-1	5 000 R	7.80	17.05.11		17.11.13	30.5	101.16						7.33	3.82	2.09	/Ba1/BB	банки	
ТрансКред2	3 000 R	6.90	14.06.11		12.06.12	13.1	100.50		33 081	100.27			6.51	3.42	0.96	/Ba1/BB	банки	
ТрансКред3	5 000 R	10.30	07.07.11		07.07.11	1.7	100.90	0.20		100.66	100.85		3.88	5.09	0.14	/Ba1/BB	банки	
ТрансКред5	3 000 R	7.90	11.08.11		12.08.13	27.3	101.35	0.05	625	101.19	101.50		7.36	3.91	1.92	/Ba1/BB	банки	
ТрансКред6	4 000 R	8.25	20.10.11		17.04.14	35.6	101.90	0.01		101.28	101.90		7.65	4.04	2.46	/Ba1/BB	банки	
ТрансМаш БО-01	3 000 R	6.50	28.07.11		23.01.14	32.8	100.01						6.60	3.24	2.32		машиностр.	
Транснефть-01	35 000 R	9.75	23.05.11	20.05.15	13.05.19	49.0	97.3	108.04				7.35		9.00	3.02	/Baa1/BBB	сырьё	
Транснефть-02	35 000 R	9.75	11.10.11		01.10.19	102.0										/Baa1/BBB	сырьё	
Транснефть-03	65 000 R	9.90	28.09.11	25.09.15	18.09.19	53.0	101.6	-0.15	393 363	110.30	110.50	7.03		8.95	3.36	/Baa1/BBB	сырьё	
Тюменьнгр2	2 700 R	8.70	29.09.11		29.03.12	10.6	102.25		30 000	101.80	102.50		6.09	4.24	0.80		энергетика	
УБРиР-02	2 000 R	9.50	29.10.11	29.10.12	01.05.14	18.0	36.0	100.15	70	100.05	100.15	9.60		4.76	1.27		банки	
УВЗ-1	3 000 R	9.25	16.06.11	13.12.12	07.12.17	19.0	79.9	101.30	34 100	100.35	101.30	8.52		4.55	1.34		машиностр.	
УВЗ-2	3 000 R	8.95	30.08.11	27.08.13	20.02.18	28.0	82.4	101.06	0.26	100.50	101.10	8.60		4.42	1.92		машиностр.	
УГМК-УЭМ01	3 000 R	8.25	30.08.11		28.02.12	9.6											металлургия	
УМПО 3	3 000 R	10.00	16.06.11		14.06.12	13.2	101.96			98.02			8.22	4.89	0.94		машиностр.	
Уралкалий БО-01	50 000 R	8.25	22.08.11		17.02.14	33.6	100.50		10 000 000	100.00	102.00		8.04	4.09	2.38	BB/BB	химия	
УралсибЛК БО-01	2 000 R	9.50	03.06.11		28.02.14	34.0	101.95		18	101.65	101.90		8.25	2.32	1.20	B+/	финансы	
УралсибЛК БО-03	3 000 R	9.50	02.08.11		29.10.13	29.9	101.90	0.05	237	101.75	101.90		8.20	2.32	1.16	B+/	финансы	
УралсибЛК2	5 000 R	14.50	21.07.11		21.07.11	2.2	101.54	0.03	1 070	101.45	101.54		5.77	7.12	0.17	B+/	финансы	
УралсибЛК3	1 500 R	16.50	25.08.11		23.02.12	9.4	107.93			106.75	107.35		5.94	7.62	0.70	B+/	финансы	
УралсибЛК4	2 000 R	16.50	21.07.11		19.01.12	8.3	106.50		7	106.20	106.50		6.62	7.72	0.60	B+/	финансы	
УралсибЛК5	3 000 R	8.50	21.07.11		19.01.12	8.3	100.95			100.81	101.00		7.14	4.20	0.62	B+/	финансы	
УРСАБанк 5	3 000 R	10.05	18.10.11		18.10.11	5.2	101.70	0.02		101.66	101.80		6.00	4.93	0.40	B+/Ba3/	банки	
УРСАБанк 7	5 000 R	11.75	21.07.11		19.07.12	14.3	105.45			99.00	106.25		6.95	5.56	1.03	B+/Ba3/	банки	
УРСАБанк 8	10 000 R	9.00	13.10.11	09.07.13	09.04.15	26.0	47.5	102.95		102.80	103.10	6.65		4.36	1.86	B+/Ba3/	банки	
УрСИ БО-01	1 000 R	10.80	03.11.11	09.11.11	01.11.12	6.0	17.8									BB+/BB-	телеком	
УрСИ сев06	2 000 R	10.50	19.05.11		17.11.11	6.2										BB+/BB-	телеком	
УрСИ сев07	3 000 R	8.50	13.09.11		13.03.12	10.1										BB+/BB-	телеком	
УрСИ сев08	2 000 R	7.50	05.10.11		03.04.13	22.9										BB+/BB-	телеком	
ФСК ЕЭС-04	6 000 R	7.30	06.10.11		06.10.11	4.8	101.05			100.65			4.60	3.60	0.38	/Baa2/BBB	энергетика	
ФСК ЕЭС-06	10 000 R	7.15	27.09.11	26.09.13	15.09.20	29.0	113.7	101.20		101.00	101.50	6.68		3.52	2.06	/Baa2/BBB	энергетика	
ФСК ЕЭС-07	5 000 R	7.50	28.10.11	27.10.15	16.10.20	54.0	114.7	100.00		99.45	99.90	7.62		3.74	3.58	/Baa2/BBB	энергетика	
ФСК ЕЭС-08	10 000 R	7.15	27.09.11	26.09.13	15.09.20	29.0	113.7	101.17		101.00	101.45		6.70	3.52	2.06	/Baa2/BBB	энергетика	
ФСК ЕЭС-09	5 000 R	7.99	28.10.11	24.10.17	16.10.20	78.0	114.7	99.96		99.85	99.99	7.94		3.89	4.79	/Baa2/BBB	энергетика	
ФСК ЕЭС-10	10 000 R	7.75	27.09.11	24.09.15	15.09.20	53.0	113.7	100.20	1 000	100.15	100.30	7.83		3.86	3.48	/Baa2/BBB	энергетика	
ФСК ЕЭС-11	5 000 R	7.99	28.10.11	24.10.17	16.10.20	78.0	114.7	99.90	10 000	99.90	100.35	8.16		3.99	4.75	/Baa2/BBB	энергетика	
ХантМанБанк-02	3 000 R	7.85	15.06.11	16.06.11	12.06.13	1.0	25.3	100.42		100.11	100.30	2.59		3.90	0.08	/Ba3/B+	банки	
ХКФ Банк БО-01	3 000 R	6.65	26.07.11		22.04.14	35.7	100.12	0.12		100.01	100.25		6.77	1.66	2.51	/Ba3/B+	банки	
ХКФ Банк БО-03	4 000 R	7.90	26.07.11	22.10.13	22.04.14	30.0	35.7	100.15	689 000	99.90	100.14	8.06		1.97	2.07	/Ba3/B+	банки	
ХКФ Банк-4	3 000 R	7.10	13.07.11		12.10.11	5.0	100.14	-0.26		75.57	100.40		6.91	1.77	0.38	/Ba3/B+	банки	
ХКФ Банк-5	4 000 R	8.15	20.07.11	19.10.11	17.04.13	5.0	23.4	100.73	0.18	100.50	100.85	6.55		2.02	0.40	/Ba3/B+	банки	
ХКФ Банк-6	5 000 R	7.75	14.06.11	11.12.12	10.06.14	19.0	37.4	100.13	70	100.13		7.88		1.93	1.37	/Ba3/B+	банки	
ХКФ Банк-7	5 000 R	9.00	28.07.11	30.04.12	23.04.15	12.0	47.9	101.79	0.04	101.25	102.00	7.14		2.20	0.86	/Ba3/B+	банки	
Х-МСтройР2	2 000 R	10.00	12.07.11		12.07.11	1.9											строительство	
Центр-инв2	3 000 R	9.25	28.06.11	29.06.12	24.06.14	14.0	37.8	101.28				8.11		4.55	0.98	/B1/	банки	
ЦентрТел-5	3 000 R	9.30	30.08.11		30.08.11	3.5										BB+/BB-	телеком	
Черкизово БО-03	3 000 R	8.25	11.11.11		08.11.13	30.2	100.56	0.01		100.30	100.69		8.16					

Рынок рублевых облигаций

Выпуск	Объем, млн	Купон, %	Дата			Месяцев до		Цена	Изм.	Торговый объем, шт (осн.+РПС)	Котировки		Доходность, %			Дюр, лет	Рейтинг F/M/S	Сектор
			купона	оферты	погаш	офрт	погаш				покупка	продажа	офрт	погаш	текущ			
ГОСУДАРСТВЕННЫЕ И МУНИЦИПАЛЬНЫЕ ОБЛИГАЦИИ																		
Беларусь-01	7 000 R	8.70	23.06.11		20.12.12		19.5	96.82			95.00	98.65		11.34	2.24	1.34	гос. бумаги	
ВолгогрОб-34005	3 000 R	8.00	09.11.11		04.05.16		60.5	100.19	-0.01		100.05	100.20		7.72	3.98	3.11	//BB-	
ВолгогрОб4	1 000 R	7.75	17.05.11		15.05.12		12.2	100.60						5.97	3.84	0.34	//BB-	
ВолгогрОб9	2 000 R	8.75	08.06.11		04.06.14		37.2	101.61			100.05	103.00		7.24	4.29	1.80	//BB-	
ИркОбл31-5	2 200 R	7.70	26.06.11		26.10.11		5.4	100.32	-0.62	1	100.32	100.94		6.65	2.56	0.26	//B	
ИркОбл31-6	3 800 R	9.15	15.08.11		22.11.12		18.5	102.53						6.30	2.98	0.81	//B	
Казань07	2 000 R	8.75	22.06.11		15.12.14		43.6	102.09						7.65	2.14	1.82		
КалужОбл-2	1 300 R	8.40	30.05.11		29.08.11		3.5	100.70		3 000	100.00			5.70	2.03	0.27	BB-/I	
КалужОбл-3	1 000 R	8.95	02.06.11		29.11.12		18.8	102.75		11 000	102.00	102.75		6.72	2.17	1.09	BB-/I	
КалужОбл-4	1 500 R	10.11	29.06.11		26.06.13		25.7	104.57			100.00	105.00		7.14	2.41	1.39	BB-/I	
Карелия 11	800 R	9.70	10.11.11		10.05.12		12.0	102.57			102.01	103.60		6.68	4.72	0.79	BB-/I	
Карелия 3	2 000 R	9.91	23.06.11		18.06.15		49.8	105.80						7.14	2.34	1.96	BB-/I	
КОМИ Тв об	1 000 R	8.00	23.05.11		22.11.13		30.7	101.70		8 000	101.70	101.97		7.20	3.90	1.71	BB/Ba2/	
КОМИ 9в об	1 000 R	7.50	04.09.11		03.12.15		55.4	97.54			94.50	97.50		7.24	3.86	3.20	BB/Ba2/	
КОМИ 9в об	2 100 R	7.75	19.10.11		18.10.14		41.7	100.30			99.20	101.00		7.39	3.87	2.48	BB/Ba2/	
КраснЯрКр4	10 200 R	10.89	11.08.11		08.11.12		18.1	104.60	-0.30	112 991	104.60	104.89		6.28	2.60	0.95	BB+/Ba2/BB+	
ЛенОбл-3об	1 300 R	12.00	10.06.11		05.12.14		43.3	115.05		79 056	112.02	115.19		7.14	5.20	2.72	BB/BB	
МГор39-об	4 800 R	8.00	21.07.11		21.07.14		38.7	101.30		1	100.95	101.30		7.05	3.92	2.63	BBB/Baa1/BBB	
МГор44-об	5 000 R	8.00	24.06.11		24.06.15		50.0	100.12			99.70	100.13		7.39	3.98	3.26	BBB/Baa1/BBB	
МГор45-об	15 000 R	8.00	27.06.11		27.06.12		13.6	102.65	0.01	50 007	102.25	102.65		5.59	3.89	1.01	BBB/Baa1/BBB	
МГор48-об	30 000 R	8.00	11.06.11		11.06.22		134.8	91.60	-0.01	39	91.60	92.72		8.10	4.36	6.83	BBB/Baa1/BBB	
МГор49-об	25 000 R	8.00	14.06.11		14.06.17		74.0	98.91			98.70	99.24		7.57	4.03	4.50	BBB/Baa1/BBB	
МГор50-об	15 000 R	8.00	18.06.11		18.12.11		7.2	101.99			101.56	102.13		4.59	3.91	0.55	BBB/Baa1/BBB	
МГор53-об	15 000 R	8.00	01.09.11		01.09.13		28.0	102.00	-0.30	31 000	101.80	102.00		6.51	3.95	1.99	BBB/Baa1/BBB	
МГор54-об	15 000 R	8.00	05.09.11		05.09.12		15.9	102.45			102.15	102.50		5.72	3.94	1.18	BBB/Baa1/BBB	
МГор56-об	20 000 R	8.00	22.09.11		22.09.16		65.2	99.44	0.03	100 011	99.10	99.44		7.44	4.06	4.16	BBB/Baa1/BBB	
МГор58-об	15 000 R	10.00	01.06.11		01.06.11		0.5	100.29			100.00	100.27		3.35	2.51	0.04	BBB/Baa1/BBB	
МГор61-об	15 000 R	15.00	03.06.11		03.06.13		25.0	117.72			117.33	117.75		5.91	3.21	1.68	BBB/Baa1/BBB	
МГор62-об	20 000 R	15.00	08.06.11		08.06.14		37.3	117.85	-0.24	42 001	117.82	118.09		6.77	3.21	2.38	BBB/Baa1/BBB	
МГор63-об	15 000 R	15.00	10.06.11		10.12.13		31.3	120.77			120.25	120.90		6.35	3.13	2.04	BBB/Baa1/BBB	
МГор66-об	110 000 R	8.75	23.05.11		23.11.18		91.6	106.67				106.95		7.86	2.00	5.15	BBB/Baa1/BBB	
Мос.обл.7в	16 000 R	8.00	19.10.11		16.04.14		35.5	100.70	-0.19	210	100.70	100.89		7.87	3.96	2.46	/B1/отозван	
Мос.обл.8в	10 000 R	9.00	14.06.11		11.06.13		25.2	101.95	-0.05	27 452	102.00	102.18		7.37	4.40	1.04	/B1/отозван	
Мос.обл.9в	33 000 R	18.00	27.09.11		15.03.12		10.1	107.65	0.15	100	107.20	107.65		5.91	7.79	0.60	/B1/отозван	
НижгорОбл3	2 000 R	7.70	20.10.11		20.10.11		5.2	101.16			100.50	101.80		4.99	3.80	0.41	В+/отозван/	
НижгорОбл4	2 700 R	8.00	24.05.11		17.11.12		18.4	101.19						6.75	3.92	0.89	В+/отозван/	
ФФЗ 25063	30 000 R	6.20	10.08.11		09.11.11		5.9	101.37		13 000	101.10	101.19		3.37	1.52	0.47	BBB/Baa1/BBB	
ФФЗ 25064	45 000 R	11.90	20.07.11		18.01.12		8.2	105.59	-0.06	685 000	105.12	105.50		3.55	2.81	0.63	BBB/Baa1/BBB	
ФФЗ 25065	46 000 R	12.00	29.06.11		27.03.13		22.7	111.15	-0.20	598	111.15	111.35		5.78	2.69	1.60	BBB/Baa1/BBB	
ФФЗ 25066	40 000 R	10.55	06.07.11		06.07.11		1.7	100.91	-0.13	14 425	100.95	100.95		4.02	2.61	0.13	BBB/Baa1/BBB	
ФФЗ 25067	45 000 R	11.30	20.07.11		17.10.12		17.3	108.04	-0.16	1	107.95	108.05		5.50	2.61	1.26	BBB/Baa1/BBB	
ФФЗ 25068	45 000 R	12.00	24.08.11		20.08.14		39.7	116.00	-0.15	9 102	116.00	116.05		6.58	5.16	2.60	BBB/Baa1/BBB	
ФФЗ 25070	44 947 R	10.00	28.09.11		28.09.11		4.5	102.36	-0.04	602 450	102.19	102.30		3.52	4.87	0.36	BBB/Baa1/BBB	
ФФЗ 25071	80 000 R	8.10	01.06.11		26.11.14		43.0	104.47	0.03	50 000	104.20	104.50		6.77	3.87	2.85	BBB/Baa1/BBB	
ФФЗ 25072	150 000 R	7.15	27.07.11		23.01.13		20.6	102.30	0.05	100	102.25	102.35		5.78	3.48	1.51	BBB/Baa1/BBB	
ФФЗ 25073	150 000 R	6.85	03.08.11		01.08.12		14.8	101.78	-0.03	4	101.73	101.80		5.37	3.36	1.11	BBB/Baa1/BBB	
ФФЗ 25075	137 604 R	6.88	20.07.11		15.07.15		50.7	99.15	-0.10	130 000	99.00	99.35		7.24	3.46	3.37	BBB/Baa1/BBB	
ФФЗ 25076	92 241 R	7.10	15.09.11		13.03.14		34.4	101.40	-0.10	510 001	101.35	101.50		6.64	4.58	2.40	BBB/Baa1/BBB	
ФФЗ 25077	47 429 R	7.35	27.07.11		20.01.16		57.0	100.07	-0.01	150 001	100.05	100.14		7.46	3.66	3.69	BBB/Baa1/BBB	
ФФЗ 25078	99 736 R	6.70	10.08.11		06.02.13		21.1	101.55	0.09	1	101.45	101.57		5.82	3.42	1.55	BBB/Baa1/BBB	
ФФЗ 26198	42 117 R	6.00	03.11.11		02.11.12		17.9	100.74		54 000	100.65	100.65		5.44	5.96	1.34	BBB/Baa1/BBB	
ФФЗ 26199	44 000 R	6.10	13.07.11		11.07.12		14.1	101.00	0.00	85 000	100.79	101.05		5.30	1.51	1.06	BBB/Baa1/BBB	
ФФЗ 26200	50 000 R	6.10	20.07.11		17.07.13		26.4	100.10		1194 188	100.10	100.80		6.19	1.52	1.92	BBB/Baa1/BBB	
ФФЗ 26202	40 000 R	11.20	22.06.11		17.12.14		43.7	114.60	-0.06	4 600	114.28	114.60		6.76	2.44	2.82	BBB/Baa1/BBB	
ФФЗ 26203	139 560 R	6.90	10.08.11		03.08.16		63.5	98.00	-0.05	3 100	97.91	98.10		7.50	3.51	4.08	BBB/Baa1/BBB	
ФФЗ 26204	24 758 R	7.50	22.09.11		15.03.18		83.2	98.75	-0.15	423 503	98.85	98.95		7.88	3.79	5.01	BBB/Baa1/BBB	
ФФЗ 26205	17 213 R	7.60	26.10.11		14.04.21		120.7	98.75	0.90	378 000	97.65	98.00		7.93	4.13	6.56	BBB/Baa1/BBB	
ФФЗ 46002	62 000 R	8.00	10.08.11		08.08.12		15.0	102.44		27 136	102.90	102.90		4.60	3.89	0.68	BBB/Baa1/BBB	
ФФЗ 46014	29 145 R	7.00	07.09.11		29.08.18		88.7	96.87		200 000	95.72	96.98		7.72	3.60	5.18	BBB/Baa1/BBB	
ФФЗ 46017	80 000 R	7.00	10.08.11		03.08.16		63.5	97.65		4358 393	90.10	97.50		7.32	1.79	3.79	BBB/Baa1/BBB	
ФФЗ 46018	128 934 R	8.00	08.06.11		24.11.21		128.2	95.99		11759 809	92.00	95.50		7.75	2.08	6.34	BBB/Baa1/BBB	
ФФЗ 46019	26 000 R		28.03.12		20.03.19		95.5			734 258							BBB/Baa1/BBB	
ФФЗ 46020	116 911 R	6.90	10.08.11		06.02.36		301.1	89.74		7573 000	86.00	89.80		8.01	3.83	10.37	BBB/Baa1/	

Рынок еврооблигаций

Выпуск	Объем, млн	Купон, %	Дата			Месяцев до		Цена	Изм.	Торговый объем, шт	Котировки		Доходность, %			Дюр, лет	Рейтинг F/M/S	Сектор
			купона	оферты	погаш	офрт	погаш				покупка	продажа	офрт	погаш	текущ			
ЕВРООБЛИГАЦИИ																		
Ak bars-11	300 \$	9.25	20.06.11		20.06.11	1.2	100.62	0.01					2.62	4.60	0.09	BB-/Ba3/	банки	
Ak bars-12	225 \$	10.25	03.06.11		03.12.12	18.9	109.24	-0.01					4.03	4.69	1.39	BB-/Ba3/	банки	
Alfa-Bank-12	500 \$	8.20	25.06.11		25.06.12	13.5	105.56						3.05	3.88	1.04	BB-/Ba1/B+	банки	
Alfa-Bank-13	400 \$	9.25	24.06.11	24.06.11	24.06.13	1.0	25.7	110.06	-0.06					4.20		BB-/Ba1/B+	банки	
Alfa-Bank-15_03_18	600 \$	8.00	18.09.11		18.03.15	46.7	108.19	0.07					5.60	3.70	3.27	BB-/Ba1/B+	банки	
Alfa-Bank-17	300 \$	8.64	22.08.11	22.02.12	22.02.17	9.0	70.3	103.10	-0.23			4.46		4.19	0.73	BB-/Ba1/B+	банки	
Alfa-Bank-17_09_25	1 000 \$	7.88	25.09.11		25.09.17	77.5	106.17	-0.03					6.67	3.71	4.95	BB-/Ba1/B+	банки	
Alfa-Bank-21	1 000 \$	7.75	28.10.11		28.04.21	121.2	102.31	0.07					6.53	3.79	6.89	BB-/Ba1/B+	банки	
Alliance Oil-15	350 \$	9.88	11.09.11		11.03.15	46.5	111.00	0.04					6.57	4.45	3.15	B-/B+	сырье	
Alrosa-14	500 \$	8.88	17.05.11		17.11.14	42.7	115.35	-0.08					4.12	3.85	2.94	BB-/Ba3/BB-	сырье	
Alrosa-20	1 000 \$	7.75	03.11.11		03.11.20	115.3	109.20	-0.09					6.44	3.55	6.77	BB-/Ba3/BB-	сырье	
Bank St-Petersburg-17	100 \$	10.50	25.07.11		25.07.17	75.4										/Ba3/	банки	
BolM-13	500 \$	7.34	13.11.11		13.05.13	24.3	108.37	-0.05					2.97	3.38	1.86	BBB-/Baa1/	банки	
BolM-15	300 \$	7.50	25.05.11		25.11.15	55.1	102.05	-0.01					6.96	3.68	3.67	BBB-/Baa1/	банки	
BolM-15_03_11	750 \$	6.70	11.09.11		11.03.15	46.5	106.89	-0.17					4.70	3.13	3.33	BBB-/Baa1/	банки	
BolM-17	400 \$	6.81	10.11.11		10.05.17	72.9	102.96	0.02					6.21	3.31	4.87	BBB-/Baa1/	банки	
Credit Europe Bank-13	300 \$	7.75	20.05.11		20.05.13	24.5										/Ba3/	банки	
EURDEV-14	500 \$	7.38	29.09.11		29.09.14	41.1	110.40	-0.06					4.04	3.34	2.98	BBB-/A3/BBB	банки	
Eurochem12	300 \$	7.88	21.09.11		21.09.12	16.5	103.73	-0.01					4.97	3.80	1.26	BB/BB	химия	
Evrax-04_18	850 \$	6.75	27.10.11		27.04.18	84.6	100.68	-0.10					6.63	3.35	5.46	B+/B1/B	металлургия	
Evrax-13	1 050 \$	8.88	24.10.11		24.04.13	23.6	109.90	-0.06					3.55	4.04	1.79	B+/B1/B	металлургия	
Evrax-15	750 \$	8.25	10.11.11		10.11.15	54.6	112.28	-0.05					5.15	3.67	3.78	/Ba3/BB-	металлургия	
Evrax-18	550 \$	9.50	24.10.11		24.04.18	84.5	116.36	-0.07					6.53	4.08	5.18	B+/B1/B	металлургия	
Gazprom-12	1 000 €	4.56	09.12.11		09.12.12	19.1	102.79	-0.04					2.68	4.44	1.50	BBB-/Baa1/BBB	сырье	
Gazprom-12 JPY	30 000 Y	2.89	15.11.11		15.11.12	18.3	101.07	0.00					2.16	1.43	1.46	BBB-/Baa1/BBB	сырье	
Gazprom-13	1 750 \$	9.63	01.09.11		01.03.13	21.8	113.48	-0.06					1.93	4.24	1.65	BBB-/Baa1/BBB	сырье	
Gazprom-13 GBP	800 G	6.58	31.10.11		31.10.13	30.0	106.73	-0.04					3.61	6.16	2.24	BBB-/Baa1/BBB	сырье	
Gazprom-13-2	1 222 \$	4.51	22.07.11		22.07.13	26.6										BBB-/Baa1/BBB	сырье	
Gazprom-13-5	400 \$	7.34	11.10.11		11.04.13	23.2	110.06	-0.02					1.93	3.34	1.79	BBB-/Baa1/BBB	сырье	
Gazprom-13-6	500 \$	7.51	31.07.11		31.07.13	26.9	111.29	-0.01					2.23	3.37	2.02	BBB-/Baa1/BBB	сырье	
Gazprom-14	780 €	5.03	25.02.12		25.02.14	33.9	104.19	-0.04					3.39	4.83	2.59	BBB-/Baa1/BBB	сырье	
Gazprom-14_07_31	1 250 \$	8.13	31.07.11		31.07.14	39.1	115.23	-0.04					3.20	3.54	2.81	BBB-/Baa1/BBB	сырье	
Gazprom-14-2	700 €	5.36	31.10.11		31.10.14	42.1	105.35	-0.04					3.64	5.09	3.12	BBB-/Baa1/BBB	сырье	
Gazprom-15	1 000 €	5.88	01.06.11		01.06.15	49.2	106.18	-0.08					4.14	5.53	3.47	BBB-/Baa1/BBB	сырье	
Gazprom-15_02_04	850 €	8.13	04.02.12		04.02.15	45.3	114.15	-0.13					1.99	7.12	3.28	BBB-/Baa1/BBB	сырье	
Gazprom-15_11_29	1 000 \$	5.09	29.05.11		29.11.15	55.3	105.32	-0.18					3.80	2.42	3.96	BBB-/Baa1/BBB	сырье	
Gazprom-16	1 350 \$	6.21	22.05.11		22.11.16	67.2	109.25	-0.18					4.31	2.84	4.57	BBB-/Baa1/BBB	сырье	
Gazprom-17	500 €	5.14	22.03.12		22.03.17	71.2	102.67	0.00					4.55	5.00	5.06	BBB-/Baa1/BBB	сырье	
Gazprom-17-2	500 €	5.44	02.11.11		02.11.17	78.7	104.22	-0.18					4.61	5.22	5.37	BBB-/Baa1/BBB	сырье	
Gazprom-18	1 200 €	6.61	13.02.12		13.02.18	82.2	108.88	-0.02					4.95	6.07	5.49	BBB-/Baa1/BBB	сырье	
Gazprom-18-2	1 100 \$	8.15	11.10.11		11.04.18	84.1	119.07	0.08					4.86	3.42	5.39	BBB-/Baa1/BBB	сырье	
Gazprom-19	2 250 \$	9.25	23.10.11	23.04.12	23.04.19	11.0	96.6									BBB-/Baa1/BBB	сырье	
Gazprom-20	1 250 \$	7.20	01.08.11		01.02.20	106.1	109.61	0.11					3.85	3.28	2.81	BBB-/Baa1/BBB	сырье	
Gazprom-22	1 300 \$	6.51	07.09.11		07.03.22	131.6	107.61	-0.12					5.56	3.02	7.73	BBB-/Baa1/BBB	сырье	
Gazprom-34	1 200 \$	8.63	28.10.11	28.04.14	28.04.34	36.0	279.4	126.73	0.29			-0.38		3.40	2.70	BBB-/Baa1/BBB	сырье	
Gazprom-37	1 250 \$	7.29	16.08.11		16.08.37	319.6	110.81	0.22					6.43	3.29	12.11	BBB-/Baa1/BBB	сырье	
Gazprombank-11	300 \$	7.97	15.06.11		15.06.11	1.0	100.63	-0.02					0.14	3.96	0.08	/Baa3/BB	банки	
Gazprombank-13	500 \$	7.93	28.06.11		28.06.13	25.8	109.94	-0.04					3.04	3.61	1.92	/Baa3/BB	банки	
Gazprombank-14	500 \$	6.25	15.06.11		15.12.14	43.6	105.82	0.00					4.47	2.95	3.13	/Baa3/BB	банки	
Gazprombank-15	1 000 \$	6.50	23.09.11		23.09.15	53.0	106.73	-0.05					4.77	3.04	3.76	/Baa3/BB	банки	
Gazprombank-16	120 \$	7.35	08.05.12		08.05.16	60.6							3.62	2.70	2.02	/Baa3/BB	банки	
Gazstream-13	647 \$	5.63	22.07.11		22.07.13	26.6	104.18	-0.06					3.62	2.70	2.02	BBB-/Baa1/BBB	сырье	
HCFB-11	500 \$	11.00	20.06.11		20.06.11	1.2	100.56	-0.09					4.83	5.47	0.09	/Ba3/B+	банки	
HCFB-11-2	450 \$	11.75	11.08.11		11.08.11	2.9	102.02	-0.10					3.05	5.76	0.23	/Ba3/B+	банки	
HCFB-14	500 \$	7.00	18.09.11		18.03.14	34.6	103.12	0.00					5.79	3.39	2.53	/Ba3/B+	банки	
IlB-13	200 \$	11.00	15.08.11		15.02.13	21.4										D/Caa2/D	банки	
KZOSRU-11	200 \$	9.25	30.10.11		30.10.11	5.6	103.79	0.21					0.89	4.46	0.45	RD/D	химия	
LenSpetsSMU-15	150 \$	9.75	09.08.11		09.11.15	54.6										/B	строительство	
Lukoil-14	900 \$	6.38	05.11.11		05.11.14	42.3	109.90	-0.07					3.33	2.90	3.13	BBB-/Baa2/BBB-	сырье	
Lukoil-17	500 \$	6.36	07.06.11		07.06.17	73.8	108.20	-0.12					4.78	2.94	4.92	BBB-/Baa2/BBB-	сырье	
Lukoil-19	600 \$	7.25	05.11.11		05.11.19	103.2	111.44	-0.13					5.54	3.25	6.40	BBB-/Baa2/BBB-	сырье	
Lukoil-20	800 \$	6.13	09.11.11		09.11.20	115.5											сырье	
Lukoil-22	500 \$	6.66	07.06.11		07.06.22	134.7	106.21	-0.10					5.88	3.13	7.66	BBB-/Baa2/BBB-	сырье	
MBRD-16	60 \$	10.38	10.09.11		10.03.16	58.7	98.99	-0.15					10.64	5.24	3.64	B-/B1/	банки	
MDM-11	200 \$	9.75	21.07.11		21.07.11	2.2	101.32	-0.05					2.36	4.81	0.18	BB-/Baa2/B+	банки	
Moscow-11	374 €	6.45	12.10.11		12.10.11	5.0	101.82	-0.03					1.85	6.33	0.40	BBB-/Baa1/BBB	муниципальный	
Moscow-16	407 €	5.06	20.10.11		20.10.16	66.1	101.59	-0.06					4.66	4.99	4.65	BBB-/Baa1/BBB	муниципальный	
MTS-12	400 \$	8.00	28.07.11		28.01.12	8.6	104.16	0.00					1.98	3.84	0.68	BB-/Baa2/BB	телеком	
MTS-20	750 \$	8.63	22.06.11		22.06.20	110.8	114.94	-0.10				</						

Рынок еврооблигаций

Выпуск	Объем, млн	Купон, %	Дата			Месяцев до		Цена	Изм.	Торговый объем, шт	Котировки		Доходность, %			Дюр, лет	Рейтинг F/M/S	Сектор
			купона	оферты	погаш	офрт	погаш				покупка	продажа	офрт	погаш	текущ			
ЕВРООБЛИГАЦИИ																		
Promsvyazbank-16	200 \$	11.25	08.07.11		08.07.16	62.7	115.50	-0.05					7.55	4.87	3.85	BB-/Ba2/отозван	банки	
Promsvyazbank-18	100 \$	12.50	31.07.11		31.01.18	81.7	111.50	0.03					11.02	5.60	4.39	BB-/Ba2/отозван	банки	
Raspadskaya-12	300 \$	7.50	22.05.11		22.05.12	12.4	104.12	0.01					3.34	3.60	0.95	/B1/B+	сырье	
Renaissance-16	325 \$	11.00	21.10.11		21.04.16	60.1	101.71	0.20					10.54	5.41	3.72	B-/B1/B	банки	
RenCap-13	225 \$	13.00	01.10.11		01.04.13	22.9	107.14	-0.18					8.77	6.07	1.64	B-/B1/B	банки	
Rosbank-12	130 \$	9.00	01.07.11		01.07.12	13.7										BBB+/Baa3/BB+	банки	
Rosselkhozbank-12 CHF	150 C	6.26	30.04.12		30.04.12	11.7	103.45						2.54	6.05	0.94	BBB/Baa1/	банки	
Rosselkhozbank-13	700 \$	7.18	16.11.11		16.05.13	24.4	108.96	-0.06					2.55	3.29	1.88	BBB/Baa1/	банки	
Rosselkhozbank-13 RUB	30 000 R	7.50	25.09.11		25.03.13	22.6	102.70	0.02					5.94	3.65	1.70	BBB/Baa1/	банки	
Rosselkhozbank-14	750 \$	7.13	14.07.11		14.01.14	32.5	109.10	-0.11					3.51	3.26	2.39	BBB/Baa1/	банки	
Rosselkhozbank-14-2	1 000 \$	9.00	11.06.11		11.06.14	37.4	115.21	-0.05					3.71	3.91	2.64	BBB/Baa1/	банки	
Rosselkhozbank-16	500 \$	6.97	21.09.11	21.09.11	21.09.16	4.0	101.25	0.16			3.30		3.44	0.34	BBB/Baa1/	банки		
Rosselkhozbank-16 RUB	20 000 R	8.70	17.09.11		17.03.16	58.9	103.03	-0.10					7.93	4.22	3.86	BBB/Baa1/	банки	
Rosselkhozbank-17	1 250 \$	6.30	15.11.11		15.05.17	73.0	106.49	-0.22					5.03	2.96	4.99	BBB/Baa1/	банки	
Rosselkhozbank-18	1 000 \$	7.75	29.05.11		29.05.18	85.7	114.30	-0.21					5.29	3.39	5.35	BBB/Baa1/	банки	
RusHydro-15	20 000 R	7.88	28.10.11		28.10.15	54.2										/Baa3/BBB-	энергетика	
Russia-15	2 000 \$	3.63	29.10.11		29.04.15	48.1	101.69	0.02					3.17	1.78	3.66	BBB/Baa1/BBB	гос. бумаги	
Russia-18	3 466 \$	11.00	24.07.11		24.07.18	87.5	141.87	-0.26					4.19	3.88	5.27	BBB/Baa1/BBB	гос. бумаги	
Russia-18 RUB	40 000 R	7.85	10.09.11		10.03.18	83.0	106.74	-0.40					6.15	3.68	5.22	BBB/Baa1/BBB	гос. бумаги	
Russia-20	3 500 \$	5.00	29.10.11		29.04.20	109.0	102.26	-0.15					4.69	2.44	7.16	BBB/Baa1/BBB	гос. бумаги	
Russia-28	2 500 \$	12.75	24.06.11		24.06.28	208.3	177.96	-0.21					5.60	3.58	9.06	BBB/Baa1/BBB	гос. бумаги	
Russia-30	21 218 \$	7.50	30.09.11		31.03.30	229.8	117.29	-0.06					4.54	3.20	5.61	BBB/Baa1/BBB	гос. бумаги	
RusStandard-15	200 \$	8.88	16.06.11		16.12.15	55.8	102.15	0.18					8.30	4.34	3.59	B+/Ba3/B+	банки	
RusStandard-16	200 \$	9.75	01.06.11		01.12.16	67.5	102.76	0.08					10.39	4.74	3.94	B+/Ba3/B+	банки	
RZD-17	1 500 \$	5.74	03.10.11		03.04.17	71.6	106.22	0.07					4.52	2.70	4.96	BBB/Baa1/BBB	транспорт	
RZD-31 GBP	350 G	4.24	25.09.11		25.03.31	241.8										BBB/Baa1/BBB	транспорт	
Sberbank-11	750 \$	5.93	14.11.11		14.11.11	61.1	102.49	0.00					0.88	2.89	0.49	BBB/Baa1/	банки	
Sberbank-13	500 \$	6.48	15.11.11		15.05.13	24.3	107.93	-0.08					2.39	3.00	1.89	BBB/Baa1/	банки	
Sberbank-13-2	500 \$	6.47	02.07.11		02.07.13	25.9	108.13	-0.08					2.52	2.99	1.96	BBB/Baa1/	банки	
Sberbank-14 CHF	400 C	3.50	12.11.11		12.11.14	42.5	102.93	-0.02					2.59	3.40	3.25	BBB/Baa1/	банки	
Sberbank-15_07	1 500 \$	5.50	07.07.11		07.07.15	50.4	105.87	-0.08					3.95	2.60	3.63	BBB/Baa1/	банки	
Sberbank-17	1 000 \$	5.40	24.09.11		24.09.17	77.4	103.89	-0.23					4.68	2.60	5.32	BBB/Baa1/	банки	
Severstal-13	1 250 \$	9.75	29.07.11		29.07.13	26.8	112.76	-0.05					3.66	4.32	1.96	B+/Ba3/BB-	сырье	
Severstal-14	375 \$	9.25	19.10.11		19.04.14	35.6	114.04	-0.07					4.11	4.06	2.58	B+/Ba3/BB-	сырье	
Severstal-17	1 000 \$	6.70	25.10.11		25.10.17	78.5	103.40	-0.18					6.05	3.24	5.18	B+/Ba3/BB-	сырье	
SINEK-15	250 \$	7.70	03.08.11		03.08.15	51.3	107.62	0.04					5.64	3.58	3.53	BBB-/Baa1/	финансы	
Sovkomflot-17	800 \$	5.38	27.10.11		27.10.17	78.5	100.41	-0.13					5.30	2.68	5.38	BBB-/Baa1/	транспорт	
TCS Finance-14	175 \$	11.50	20.10.11		21.04.14	35.7	102.84	-0.16					10.34		2.43		банки	
TMK-11	600 \$	10.00	29.07.11		29.07.11	2.5	101.54	0.01					2.30	4.92	0.20	/B1/B	производство	
TMK-18	500 \$	7.75	27.07.11		27.01.18	81.6	104.73	-0.11					6.38	3.70	5.11	/B1/B	производство	
TNK-11	500 \$	6.88	18.07.11		18.07.11	2.1	101.03	-0.01					0.89	3.40	0.17	BBB-/Baa2/BBB-	сырье	
TNK-12	500 \$	6.13	20.09.11		20.09.12	16.4	104.18	-0.03					2.93	2.94	1.28	BBB-/Baa2/BBB-	сырье	
TNK-13	600 \$	7.50	13.09.11		13.03.13	22.2	109.40	-0.11					2.22	3.43	1.71	BBB-/Baa2/BBB-	сырье	
TNK-15	500 \$	6.25	02.08.11		02.02.15	45.3	107.90	-0.13					3.94	2.90	3.27	BBB-/Baa2/BBB-	сырье	
TNK-16	1 000 \$	7.50	18.07.11		18.07.16	63.0	113.27	-0.11					4.59	3.31	4.25	BBB-/Baa2/BBB-	сырье	
TNK-17	800 \$	6.63	20.09.11		20.03.17	71.2	108.14	-0.22					5.00	3.06	4.82	BBB-/Baa2/BBB-	сырье	
TNK-18	1 100 \$	7.88	13.09.11		13.03.18	83.1	114.83	-0.15					5.26	3.43	5.32	BBB-/Baa2/BBB-	сырье	
TNK-20	500 \$	7.25	02.08.11		02.02.20	106.1	111.13	-0.09					5.62	3.26	6.43	BBB-/Baa2/BBB-	сырье	
TransCapitalBank-17	100 \$	10.51	18.07.11		18.07.17	75.2	104.04	-0.30					10.73	5.05	4.26	/B1/	банки	
TransCreditBank-11	350 \$	9.00	25.06.11		25.06.11	1.3	100.76	-0.03					1.48	4.47	0.11	/Baa1/BBB	банки	
Transneft-12	500 \$	6.10	27.06.11		27.06.12	13.6	104.97	-0.08					1.58	2.91	1.06	/Baa1/BBB	сырье	
Transneft-12-2	700 €	5.38	27.06.11		27.06.12	13.6	102.83	-0.01					2.78	2.62	1.06	/Baa1/BBB	сырье	
Transneft-13	600 \$	7.70	07.08.11		07.08.13	27.1	111.80	-0.07					2.23	3.44	2.04	/Baa1/BBB	сырье	
Transneft-14	1 300 \$	5.67	05.09.11		05.03.14	34.1	107.33	-0.11					2.92	2.64	2.58	/Baa1/BBB	сырье	
Transneft-18	1 050 \$	8.70	07.08.11		07.08.18	88.0	124.55	-0.23					4.66	3.49	5.48	/Baa1/BBB	сырье	
URSA-11-1	130 \$	12.00	30.06.11		30.12.11	7.6	105.75	-0.01					2.62	5.67	0.59	B+/Ba3/	банки	
URSA-11-2	300 €	8.30	16.11.11		16.11.11	6.1	102.28	0.01					3.51	8.12	0.49	B+/Ba3/	банки	
UTK-13 CLN	3 500 R	9.00	04.06.11	04.06.11	04.06.13	25.0										/B1/B	телеком	
VEB-16 CHF	400 C	3.75	17.02.12		17.02.16	57.9	101.33	-0.11					3.41	3.70	4.34	BBB/Baa1/BBB	банки	
VEB-17	600 \$	5.45	22.05.11		22.11.17	79.4	103.43	-0.04					4.83	2.64	5.33	BBB/Baa1/BBB	банки	
VEB-20	1 600 \$	6.90	09.07.11		09.07.20	111.4	108.95	-0.12					5.63	3.17	6.70	BBB/Baa1/BBB	банки	
VEB-25	1 000 \$	6.80	22.05.11		22.11.25	176.8	103.98	-0.01					6.38	3.27	8.97	BBB/Baa1/BBB	банки	
Vimpelcom-11	300 \$	8.38	22.10.11		22.10.11	5.3	102.90	0.01					1.63	4.07	0.43	/Ba3/BB-	телеком	
Vimpelcom-13	1 000 \$	8.38	30.10.11		30.04.13	23.8	109.26						3.44	3.83	1.81	/Ba3/BB-	телеком	
Vimpelcom-16	600 \$	8.25	23.05.11		23.05.16	61.1	111.50	-0.05					5.59	3.70	4.00	/Ba3/BB-	телеком	
Vimpelcom-16_02_02	500 \$	6.49	02.08.11		02.02.16	57.4	104.35	-0.03					5.43	3.11	3.97	/Ba3/BB-	телеком	
Vimpelcom-18	1 000 \$	9.13	30.10.11		30.04.18	84.7	115.08	-0.07					6.40	3.96	5.24	/Ba3/BB-	телеком	
Vimpelcom-21	1 000 \$	7.75	02.08.11		02.02.21	118.3	106.09	-0.06					6.88	3.65	6.71	/Ba3/BB-	телеком	
Vostok Express Bank-17	43 \$	11.00	27.06.11		27.06.17	74.5												

Департамент по операциям с долговыми инструментами

Исполнительный директор, руководитель департамента

Борис Гинзбург, ginzburgbi@uralsib.ru

Управление продаж и торговли

Руководитель управления

Сергей Шемардов, she_sa@uralsib.ru

Управление продаж

Коррадо Таведжиа, taveggiac@uralsib.ru
Елена Довгань, dov_en@uralsib.ru
Анна Карпова, karpovaam@uralsib.ru
Екатерина Кочемазова, kochemazovaea@uralsib.ru
Дмитрий Попов, popovdv@uralsib.ru
Алексей Соколов, sokolovav@uralsib.ru
Дэниэл Фельцман, feltsmad@uralsib.ru

Управление торговли

Вячеслав Чалов, chalovvg@uralsib.ru
Наталья Храброва, khrabrovann@uralsib.ru
Александр Глебов, glebovav@uralsib.ru

Корпоративные выпуски

Артемий Самойлов, samojlova@uralsib.ru
Виктор Орехов, ore_vv@uralsib.ru
Дарья Сонюшкина, sonyushkinada@uralsib.ru
Алексей Чекушин, chekushinay@uralsib.ru

Региональные выпуски

Кирилл Иванов, ivanovkv@uralsib.ru
Александр Маргеев, margeevas@uralsib.ru

Управление по рынкам долгового капитала

Сопровождение проектов

Гюзель Тимошкина, tim_gg@uralsib.ru
Галина Гудыма, gud_gi@uralsib.ru
Наталья Грищенко, grischenkovane@uralsib.ru
Антон Кулаков, kulakovak@uralsib.ru

Аналитическое управление

Руководитель управления

Константин Чернышев, che_kb@uralsib.ru

Дирекция анализа долговых инструментов

Руководитель Дмитрий Дудкин, dudkindi@uralsib.ru

Заместитель руководителя управления

Вячеслав Смольянинов, smolyaninovv@uralsib.ru

Долговые обязательства

Дмитрий Дудкин, dudkindi@uralsib.ru
Надежда Мырסיкова, myrsikovav@uralsib.ru
Мария Радченко, radchenkomg@uralsib.ru
Ольга Стерина, sterinaoa@uralsib.ru
Юрий Голбан, golbanyv@uralsib.ru

Стратегия/Политика

Крис Уифер, cwaefer@uralsib.ru
Вячеслав Смольянинов, smolyaninovv@uralsib.ru
Леонид Слипченко, slipchenkola@uralsib.ru

Экономика

Алексей Девятов, devyatovae@uralsib.ru
Наталья Майорова, mai_ng@uralsib.ru
Ольга Стерина, sterinaoa@uralsib.ru

Банки

Леонид Слипченко, slipchenkola@uralsib.ru
Наталья Майорова, mai_ng@uralsib.ru
Наталья Березина, berezinana@uralsib.ru

Анализ рыночных данных

Вячеслав Смольянинов, smolyaninovv@uralsib.ru
Василий Дегтярев, degtyarevwm@uralsib.ru
Дмитрий Пуш, pushds@uralsib.ru
Максим Недовесов, nedovesovmv@uralsib.ru

Английский язык

Джон Уолш (англ. яз.), walshj@uralsib.ru,
Тимоти Халл, hallt@uralsib.ru
Пол Де Витт, dewittpd@uralsib.ru
Хиссам Латиф, latifh@uralsib.ru

Дизайн

Ангелина Шабаринова, shabarinovav@uralsib.ru

Нефть и газ

Алексей Кокин, kokinav@uralsib.ru
Юлия Новиченкова, novichenkova@uralsib.ru

Электроэнергетика

Матвей Тайц, tai_ma@uralsib.ru
Александр Селезнев, seleznevae@uralsib.ru

Металлургия/Горнодобывающая промышленность

Дмитрий Смолин, smolindv@uralsib.ru
Николай Сосновский, sosnovskyno@uralsib.ru

Телекоммуникации/Медиа/ Информационные технологии

Константин Чернышев, che_kb@uralsib.ru
Константин Белов, belovka@uralsib.ru

Минеральные удобрения/ Машиностроение/Транспорт

Анна Куприянова, kupriyanovaa@uralsib.ru
Ирина Иртегова, irtegovais@uralsib.ru

Потребительский сектор/Недвижимость

Тигран Оганесян, hovhannisyan@uralsib.ru
Александр Шелестович, shelestovich@uralsib.ru

Редакторская группа

Русский язык

Андрей Пятигорский, pya_ae@uralsib.ru
Евгений Гринкруг, grinkruges@uralsib.ru
Ольга Симкина, sim_oa@uralsib.ru
Анна Разинцева, razintsevaav@uralsib.ru
Степан Чургов, chugrovss@uralsib.ru

Настоящий бюллетень предназначен исключительно для информационных целей. Ни при каких обстоятельствах он не должен использоваться или рассматриваться как oferta или предложение делать oferty. Несмотря на то что данный материал был подготовлен с максимальной тщательностью, УРАЛСИБ не дает никаких прямых или косвенных заверений или гарантий в отношении достоверности и полноты включенной в бюллетень информации. Ни УРАЛСИБ, ни агенты компании или аффилированные лица не несут никакой ответственности за любые прямые или косвенные убытки от использования настоящего бюллетеня или содержащейся в нем информации. Все права на бюллетень принадлежат ООО «УРАЛСИБ Кэпитал», и содержащаяся в нем информация не может воспроизводиться или распространяться без предварительного письменного разрешения. © УРАЛСИБ Кэпитал 2011