

## Рублевые выпуски

УТМ, %	знач.	Изменение, б.п.		УТД
		за ден.	за мес.	
ОФЗ 46020	8.3	28	26	30
Газпром-11	6.8	(9)	(9)	(77)
Вымпелком-67	8.4	-	9	(13)

## Сырьевые рынки

	знач.	Изменение, %		УТД
		за ден.	за мес.	
Золото, \$/унция	1 486.8	(0.2)	0.0	4.6
Urals, \$/барр.	107.8	(0.3)	(9.9)	16.9
S&P Металлы, инд.	1 868.2	(1.1)	(7.8)	(6.2)
S&P C/x прод., инд.	815.2	2.4	(4.2)	(1.3)

## Денежный рынок

млрд руб.	знач.	Изменение		УТД
		за ден.	за мес.	
Рело в ЦБ	1.5	(17.9)	(8.3)	30 778.1
Корсчета	728.7	(0.5)	10.4	(266.0)
Депозиты в ЦБ	382.1	(15.2)	(45.9)	(251.1)

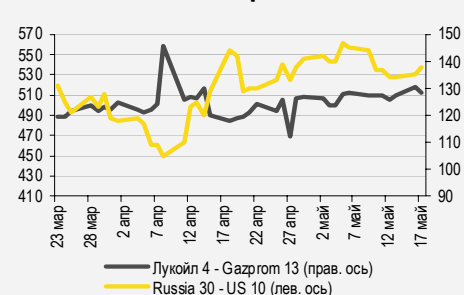
	знач.	Изменение, б.п.		УТД
		за ден.	за мес.	
NDF 1Y, %	4.53	(43)	35	(38)
MOSPrime O/N, %	3.50	-	35	175

USD RUB	знач.	Изменение, %		УТД
		за ден.	за мес.	
USD RUB	28.21	0.5	0.3	(7.6)

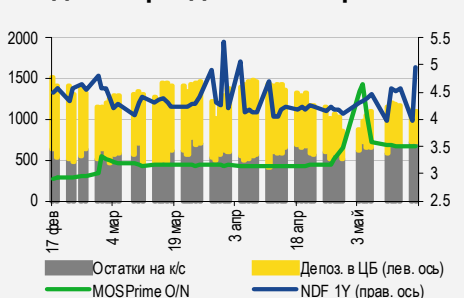
## Индексы

б.п.	знач.	Изменение, б.п.		УТД
		за ден.	за мес.	
Russia 30 - UST 10	138.0	3	9	(15)
EMBI + Spread	305.7	1.8	5.9	17.2

## Индикативные спреды



## Индикаторы денежного рынка



Источники: PTC, ММВБ, Bloomberg, оценки УРАЛСИБа

## СТРАТЕГИЯ

### ВНЕШНИЙ РЫНОК

День будет небогатым на важные макроданные, публикуется лишь протокол последнего заседания ФРС. Рынки могут немного передохнуть – ЕС и МВФ готовы и дальше спасать Грецию и Португалию; европейская валюта отреагировала на новые меры ростом. Евробонды несколько подросли, несмотря на снижение котировок на мировых биржах, позитивный настрой при открытии может сохраниться. .... стр. 2

### ВНУТРЕННИЙ РЫНОК

Сегодня Минфин предложит рынку трехлетние ОФЗ 25076 на 20 млрд руб., спрос будет поддержан вчерашним размещением средств бюджета в размере 16,3 млрд руб. Минфин не предлагает отыграть часть потерь на вторичному рынку, в этом нет особой необходимости в свете профицита бюджета. Негативный внешний фон вновь способствовал росту доходностей в госсегменте. .... стр. 2

## ДЕНЕЖНЫЙ РЫНОК

Объем ликвидности почти не изменился по итогам вчерашней сессии, а индикативная ставка MosPrime по однодневным кредитам также осталась на прежнем уровне. Сегодня рубль может отыграть часть потерь на фоне ослабления доллара на мировых рынках и положительной динамики азиатских фондовых площадок. .... стр. 4

## КОРПОРАТИВНЫЕ СОБЫТИЯ

### МДМ Банк (В+ / ВА2 / ВВ)

Вчера МДМ-Банк опубликовал довольно невысокие финансовые результаты за IV квартал 2010 г. Банк по-прежнему испытывает проблемы с наращиванием кредитного портфеля, однако качество последнего продолжает постепенно улучшаться благодаря списаниям безнадежных кредитов. Сильными сторонами кредитного профиля МДМ-Банка остаются высокие ликвидность баланса и капитализация. Среди облигаций мы можем порекомендовать лишь рублевый выпуск МДМ-8. .... стр. 5

### СЕВЕРСТАЛЬ (ВВ- / ВА3 / В+)

Северсталь опубликовала финансовые результаты за I квартал 2011 г., отразившие повышения рентабельности по EBITDA и сохранение курса на сокращение долговой нагрузки. Во II квартале прибыль компании, как мы ожидаем, продолжит увеличиваться за счет роста показателей золоторудного направления (Nord Gold), а также роста производства в сталелитейном и горнодобывающем сегментах. Мы не ожидаем реакции на опубликованные результаты в выпусках Северстали, которые, на наш взгляд, оценены справедливо. .... стр. 5

### ЕВРАЗ (В+ / В1 / ВВ-)

Вчера Евраз опубликовал основные результаты за I квартал 2011 г. по МСФО. EBITDA компании увеличилась на 27% до 740 млн долл., а долговая нагрузка в терминах Чистый долг / LTM EBITDA опустилась ниже 3. Мы рекомендуем к покупке длинные рублевые выпуски Евраза. .... стр. 6

### ТНК-ВР INTERNATIONAL LIMITED (ВВВ- / Вaa2 / ВВВ-)

ВР, ААР и Роснефть так и не смогли договориться о выкупе доли ААР в TNK-BP International, что автоматически ставит крест на альянсе ВР и Роснефти. В этих условиях, на наш взгляд, Роснефть, скорее всего, приступит к поискам других партнеров для разработки арктического шельфа. Снижение рисков позитивно для еврооблигаций TNK-BP International. .... стр. 7

## ВКРАТЦЕ

Международное рейтинговое агентство Moody's повысило рейтинги ГУП «Водоканал Санкт-Петербурга» в иностранной и национальной валюте с «Вaa3» до «Вaa2», прогноз «Стабильный». *Интерфакс.*

## RUSSIAN INFORMER

Новости и комментарии, относящиеся к рынку акций, см. в нашем ежедневном издании **Russian Informer**.

## СТРАТЕГИЯ

### Внешний рынок

**Рынки могут вздохнуть с облегчением.** В отсутствие важной макроэкономической статистики (будет опубликован только протокол последнего заседания ФРС) на рынках ожидается спокойный день. К тому же у них есть дополнительный повод немного передохнуть после снижения: ЕС и МВФ одобрили пакет помощи Португалии в размере 78 млрд евро и новые займы для Греции, размер которых пока неизвестен. Таким образом, ситуация с долгами в еврозоне развивается по сценарию, о котором мы писали ранее: ЕС готов идти практически на любые меры поддержки ради того, чтобы избежать суверенных дефолтов одного из участников Союза, иначе это ставит под сомнение существование европейской валюты, которая откликнулась на вышеуказанные меры ростом, двинувшись в сторону отметки 1,43 долл./евро. Однако CDS-спреды Греции и Португалии отреагировали на решение о предоставлении помощи по-разному: сузились в первом случае и расширились во втором. Последнее объясняется тем, что сегодня Португалия проводит аукцион по размещению госбумаг на 1 млрд евро. Вчерашняя торговая сессия на биржах Америки и Европы завершилась снижением, причем европейские индексы упали в среднем более чем на 1%. Настрой рынков ухудшила вчера и американская статистика: количество новостроек в апреле неожиданно упало на 10,6%, тогда как ожидался рост показателя, разочаровало и промпроизводство, объем которого не изменился по сравнению с мартом. Доходность десятилетних казначейских облигаций США еще немного снизилась – до 3,13%.

**Сегодня евробонды вновь могут пользоваться спросом.** Вчера спред индикативного суверенного выпуска Russia'30 к 10UST остался без изменений на отметке 139 б.п., а цена бенчмарка поднялась на 20 б.п. до 117,5% от номинала. Во вторник на рынок российских еврооблигаций стали постепенно возвращаться покупатели, сегодня отскок на верх может продолжиться. Облигации суверенного сегмента подорожали в среднем на 10 б.п., но общую картину несколько испортил рублевый выпуск Russia'18, который потерял в цене 11 б.п. (106,6% от номинала). Евробонды Газпрома закрылись в целом нейтрально, возможно, что отчасти объясняется новым предложением Минфина по налогообложению газовой отрасли. Евробонды ЛУКОЙЛа, напротив, подорожали в среднем на 10 б.п., даже несмотря на неустойчивость котировок нефти. Евраз и Северсталь двигались в разных направлениях: бумаги первого завершили день снижением, упав в цене в среднем на 5 б.п., в то время как бонды второй подорожали на такую же величину благодаря спросу на длинный выпуск. Среди бумаг финансового сектора лучше всего выглядели облигации ВЭБа, выросшие в цене в среднем на 30 б.п. Евробонды Сбербанка и ВТБ подорожали примерно на 10 б.п., чуть меньше прибавили бумаги РСХБ, который сегодня начнет роуд-шоу нового выпуска. На рынках Азии сегодня утром преобладает оптимистический настрой, и основные индексы демонстрируют рост. Фьючерсы на американские фондовые индексы, как и цены на нефть, котируются в «зеленой» зоне. На открытии российских площадок можно ожидать роста.

*Ольга Стерина, sterinaoa@uralsib.ru*

### Внутренний рынок

**Премий вновь не стоит ждать.** Сегодня Минфин будет вновь доразмещать трехлетний выпуск ОФЗ 25076, решение о замене которым семилетних ОФЗ 26204 финансовое ведомство приняло в начале недели в виду неблагоприятной ситуации на рынках. Объем предложения составит 20 млрд руб. Именно этот выпуск финансовое ведомство доразмещало на аукционе неделю назад, причем весьма удачно: спрос превысил предложение почти в 1,7 раза, благодаря чему удалось продать бумаг почти на 20 млрд руб., причем аукцион прошел на уровне вторичного рынка, то есть доходность по средневзвешенной цене составила 6,61%. Вчера Минфин опубликовал ориентир по доходности в диапазоне 6,5–6,6%, что, как мы и предполагали, увеличило давление на бумагу. По итогам вчерашней торговой сессии ОФЗ 25076 подешевели на 26 б.п., доходность выпуска выросла до 6,6%, а накануне составляла 6,58%. Таким образом, сегодня аукцион пройдет без премии ко вторичному рынку. Бюджет остается профицитным, и Минфину нет необходимости предоставлять рынку большие премии, чтобы разместить ОФЗ. Однако мы думаем, что, несмотря на это, спрос на ОФЗ 25076 вновь будет высоким. Накануне Минфин разместил на депозитах в банках 16,3 млрд руб. временно свободных средств бюджета, что поддержит спрос на сегодняшнем аукционе по ОФЗ. Мы вновь рекомендуем инвесторам принять участие в аукционе: ОФЗ 25076 предлагают премию к кривой ОФЗ в размере 7 б.п.

**Общего вектора в ОФЗ не сложилось.** Вчера в сегменте ОФЗ наблюдалась разнонаправленная динамика, инвесторы в основном продолжали избавляться от бумаг, хотя некоторые выпуски пользовались спросом. Рекомендованные нами ОФЗ 26204 заметно выделялись на общем фоне и прибавили в цене порядка 30 б.п. Также отмечался некоторый спрос на бумаги с двухлетней дюрацией. Хуже всех выглядел выпуск ОФЗ 26205, который подешевел на 84 б.п., однако бумага малоликвидна. Основной причиной продолжения роста доходностей большинства бумаг стал внешний фон, который остается негативным. Продолжавшие снижаться цены на нефть не оставили выбора российской валюте: рубль опустился в стоимости на 14 копеек до 28,21 руб./ долл. Мы подтверждаем наше мнение, что в ближайшее время коррекционное движение вниз продолжится как на мировых площадках, так и на российском рынке, и, как следствие, можно ожидать дальнейшего повышения доходности ОФЗ.

*Ольга Стерина, [sterinaoa@uralsib.ru](mailto:sterinaoa@uralsib.ru)*

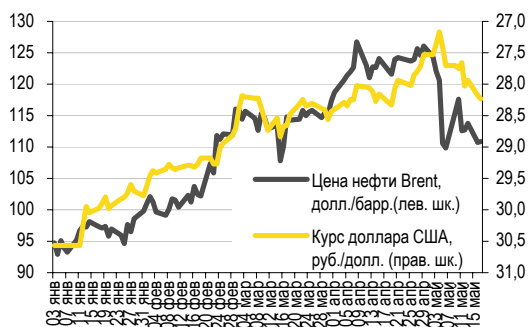
## ДЕНЕЖНЫЙ РЫНОК

### Ожидается разворот рубля

Уровень ликвидности накануне почти не изменился; остатки на корсчетах кредитных учреждений в ЦБ сократились на 14,3 млрд руб. до 714,4 млрд руб., депозиты банков в ЦБ увеличились на 23,4 млрд руб. до 405,5 млрд руб. Индикативная ставка MosPrime по однодневным кредитам также осталась на уровне предыдущего дня – 3,5%. Вчера банки подали заявки менее чем на половину (16,3 млрд руб.) предложенных Минфином бюджетных средств для размещения на депозитах, что свидетельствует о по-прежнему невысоком спросе на дополнительную ликвидность. Кроме того, до конца текущей недели возможен отток средств из банковской системы на фоне выплаты компаниями трети квартального НДС в пятницу.

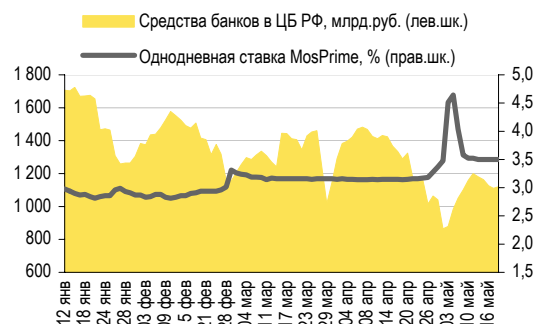
Вчера рубль ослаб против доллара на ММВБ, потеряв 5 копеек по итогам сессии и опустившись до уровня 28,24 руб./долл. Курс евро вырос на 8 копеек до 39,91 руб./евро, как следствие, рубль подешевел против бивалютной корзины на 7 копеек до 33,49 руб. Однако в силу укрепления единой европейской валюты до 1,428 долл./евро сегодня утром наряду с положительной динамикой азиатских рынков рубль может развернуться и немного подрасти против доллара. Таким образом, не исключено, что по итогам дня российская валюта вновь окажется на отметке 28,0–28,1 руб./долл. Запланированные на пятницу налоговые платежи также будут оказывать поддержку рублю до конца текущей недели.

### Курс руб./долл. и цена барреля нефти Brent, долл.



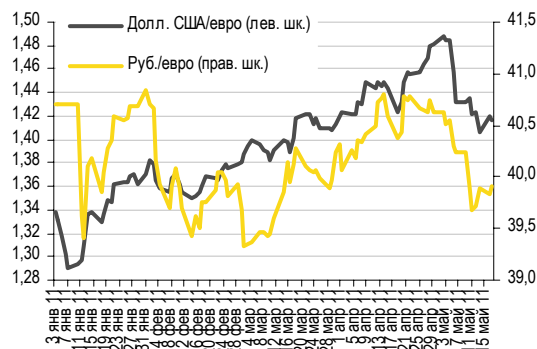
Источники: Bloomberg, ММВБ

### Совокупные средства банков в ЦБ РФ, млрд руб., и однодневная ставка MosPrime, %



Источники: ЦБ РФ

### Курс евро относительно доллара США и рубля



Источники: Bloomberg, ММВБ

Леонид Слипченко, [slipchenkola@uralsib.ru](mailto:slipchenkola@uralsib.ru)  
 Наталья Майорова, [mayorovang@uralsib.ru](mailto:mayorovang@uralsib.ru)  
 Наталия Березина, [berezinana@uralsib.ru](mailto:berezinana@uralsib.ru)

## КОРПОРАТИВНЫЕ СОБЫТИЯ

### МДМ-Банк (В+/Ва2/ВВ)

#### Положительный тренд по росту портфеля не сохранился, активы продолжают стагнировать

##### Опубликованы показатели по МСФО за IV квартал и 2010 г.

**Неплохо, но могло быть и лучше.** Вчера МДМ-Банк опубликовал результаты по МСФО за IV квартал и полный 2010 г. и провел телефонную конференцию для инвесторов. Из опубликованных цифр следует, что банк по-прежнему испытывает проблемы с наращиванием активов и в первую очередь кредитного портфеля. В то же время качество последнего постепенно улучшается благодаря списаниям безнадежных кредитов, хотя пока остается сравнительно невысоким относительно конкурентов. Сильными сторонами кредитного профиля МДМ-Банка остаются высокие ликвидность баланса и достаточность капитала, что, по большому счету, отодвигает на второй план проблему качества активов, а на передний выводит вопрос об увеличении кредитов клиентам. В целом мы рассматриваем опубликованные результаты как нейтральные для находящихся в обращении облигаций банка.

[...]

**Порекомендовать практически нечего.** Несмотря на довольно слабые итоги IV квартала, на горизонте как минимум одного года финансовый профиль банка выглядит довольно устойчивым. Из облигаций банка в обращении мы пока можем порекомендовать только выпуск МДМ-8 с погашением в 2015 г. и офертой в 2013 г., который в настоящий момент котируется с доходностью около 7,67%. Бумага привлекательна и в силу другой своей особенности: в случае существенных изменений процентной ставки она благодаря своей структуре будет расти в цене как четырехлетняя бумага, а падать как двухлетняя. Наиболее ликвидным среди остальных выпусков банка является недавно размещенный выпуск МДМ БО-02, предлагающий доходность порядка 8,13% на 34 месяца. На данных уровнях он торгуется в непосредственной близости от выпусков ОТП-2 и КредитЕвропа БО-01, что, учитывая уровень их кредитных рейтингов, в целом справедливо.

Полный комментарий будет опубликован в ближайшее время.

Надежда Мырсыкова, [myrsikovanv@uralsib.ru](mailto:myrsikovanv@uralsib.ru)

### Северсталь (ВВ-/Ва3/В+)

#### Результаты за I квартал 2011 г. по МСФО: неспешное начало года

**Рентабельность EBITDA в I квартале повысилась.** Северсталь опубликовала финансовые результаты за I квартал 2011 г. Выручка по итогам отчетного периода практически не изменилась относительно предыдущего периода и составила 3,7 млрд долл.: сокращение производства стали было сбалансировано ростом цен на нее в течение квартала. EBITDA возросла на 4% квартал к кварталу, достигнув 934 млн долл., что соответствует рентабельности по EBITDA на уровне 25% и отражает повышение на 1 п.п. по сравнению с предыдущим кварталом. По сравнению с I кварталом 2010 г. выручка компании повысилась на 19%, в то время как EBITDA продемонстрировала внушительный рост на 90%.

**Долговая нагрузка остается низкой.** Показатели совокупного и чистого долга Северстали практически не изменились с начала года, что наряду с ростом операционной прибыли в I квартале 2011 г. способствовало снижению долговой нагрузки в терминах Чистый долг/LTM EBITDA до 1,2. Согласно заявлению менеджмента, в ближайшие годы компания намерена поддерживать отношение Чистый долг/EBITDA на уровне не выше 1,5, что благоприятно для кредиторов. Объем погашений/рефинансирования долга (1,18 млрд долл. в текущем году, в 2012 г. – 844 млн долл.) не должен представлять для компании проблему, учитывая текущую ликвидную позицию (объем денежных средств на балансе Северстали на 31 марта 2011 г. составлял 1,8 млрд долл.).

## Ключевые финансовые показатели Группы Северсталь

МСФО, млн долл.							
	2009	IV кв. 2010	2010	I кв. 2011	I кв. 2010	изм. I кв. 2011/IV кв. 2010, %	изм. I кв. 2011/I кв. 2010, %
Выручка	9 541	3 726	13 511	3 727	3 142	0,03	18,6
ЕБИТДА	1 587	899	3 264	934	492	3,9	89,8
Чистая прибыль	(1 119)		(515)	531	(785)	-	-
						изм. I кв. 2011/ 2010, %	
Совокупный долг	7 227		6 142	6 090		(0,8)	
Краткосрочный долг	1 478		1 422	1 627		14,4	
Денежные средства	2 949		2 025	1 792		(11,5)	
Чистый долг	4 278		4 117	4 299		4,4	
Собственный капитал	8 376		7 320	8 254		12,8	
Ден. поток от опер. деят-ти	1 611		1 259	220			
Капитальные затраты	754		1 119	328			
<b>Кoeffициенты</b>							
Рентабельность ЕБИТДА (%)	16,6	24,1	24,2	25,1	15,7		
Долг/ЕБИТДА*	4,6		1,9	1,6			
Чистый долг/ЕБИТДА*	2,7		1,3	1,2			
Чистый долг/Собств. капитал	0,5		0,6	0,5			
Доля краткосрочного долга, %	20,5		23,2	26,7			

Источники: данные компании, оценка УРАЛСИБа

\* ЕБИТДА за последние 12 мес.

**Во II квартале 2011 г. можно ожидать более высоких темпов роста.** Во II квартале 2011 г. Северсталь рассчитывает увеличить объем производства в сталелитейном и горнорудном сегментах после разового снижения операционных показателей в I квартале. Компания ожидает повышения средних внутренних цен на сталь во II квартале 2011 г., тогда как в США возможно некоторое ухудшение ценовой конъюнктуры в результате распродажи складских запасов. Мы полагаем, что во II квартале прибыль компании продолжит расти за счет сильной динамики показателей золоторудного направления (Nord Gold), а также увеличения объема производства в сталелитейном и горнодобывающем сегментах. После незначительной коррекции в марте–апреле экспортные цены достигли дна приблизительно на уровне 700 долл./т (экспортная цена горячекатаной стали) и начали восстанавливаться, достигнув 720 долл./т.

**Рублевые облигациям Северстали перекуплены, еврооблигации оценены справедливо.** Не умаляя достоинств кредитного профиля Северстали, отметим, что рублевые облигации компании выглядят дорогими (YTW 6,9% @ февраль 2013 г.) и, соответственно, вряд ли стоит ожидать реакции на опубликованную отчетность в котировках. Что касается выпусков еврооблигаций, они, на наш взгляд, оценены справедливо (спред к свопам в размере порядка 300–350 б.п. в зависимости от срочности).

Дмитрий Смолин, [smolindv@uralsib.ru](mailto:smolindv@uralsib.ru)

Мария Радченко, [radchenkomg@uralsib.ru](mailto:radchenkomg@uralsib.ru)

## Евраз (В+/В1/ВВ-)

### Результаты за I квартал 2011 г.

#### указывают на дальнейшее снижение долговой нагрузки

**ЕБИТДА возросла на 27% квартал к кварталу**. Вчера Евраз опубликовал основные результаты за I квартал 2011 г. (полную отчетность компания выпускает раз в полгода). Выручка по итогам квартала возросла на 6% (здесь и далее динамика показателей представлена в сравнении с уровнями годичной давности) до 3,9 млрд долл. благодаря росту цен на сталь. ЕБИТДА Евраза увеличилась на 27% до 740 млн долл., а рентабельность по ЕБИТДА достигла 19%, что на 1,5 п.п. выше значения предыдущего квартала. В части ЕБИТДА опубликованные результаты практически соответствует нижней границе прогнозного диапазона, ранее представленного руководством компании (725–800 млн долл.). По оценке Евраза, средняя цена на сталь за II квартал 2011 г. чуть превысит уровень I квартала. В результате ЕБИТДА по итогам II квартала 2011 г. может оказаться в диапазоне 750–825 млн долл., что означает квартальный рост на 1–11%.

**Показатель Чистый долг/ЕБИТДА ниже 3, в 2011 г. сокращение долга продолжится.** Чистый долг Евраза в I квартале 2011 г. практически не изменился по сравнению со значением на начало года, однако благодаря росту операционной

прибыли коэффициент Чистый долг/LTM EBITDA, как мы и предполагали, опустился ниже 3, составив 2,7. Мы ожидаем, что в 2011 г. долговая нагрузка Евраз продолжит снижение, прежде всего за счет увеличения операционной прибыли. Консенсус-прогноз Bloomberg по EBITDA Евраз на весь 2011 г. соответствует 3,6 млрд долл., а принимая во внимание заявление менеджмента о том, что в 2011 г. Евраз не намерен увеличивать долг, компания вполне может сократить левередж до 2 на конец 2011 г. Напомним, что уже после отчетной даты Евраз довольно успешно рефинансировал значительную часть долга, подлежащего погашению в 2013 г., осуществив выкуп Еврооблигаций выпуска Evraz'13 на сумму 622 млн долл. за счет размещения нового выпуска на 850 млн долл. с погашением в 2018 г.

## Евраз – основные результаты

Финансовые показатели по МСФО, млн долл.

	2009 (до переоценки)	2009	9 мес. 2010	III кв. 2010	IV кв. 2010	2010	I кв. 2011	I кв. 2010	Изм. I кв. 2011 / I кв. 2010, %	Изм. I кв. 2011 / IV кв. 2010, %	Изм. I кв. 2011 / I кв. 2010, %
Выручка		9 772	9 729	3 350	3 665	13 394	3 894	2 970		6,2	31,1
ЕБИТДА		1 237	1 766	612	584	2 350	740	424		26,7	74,5
Ден.поток от операц. деят-ти		1 698				1 662					
Капитальные затраты		441				832	200				
Совокупный долг		7 998	7 851			7 868	7 809			Изм. I кв. 2011 / 2010, %	(0,7)
в т.ч. краткоср. задолженность		2 009	1 373			733	809				10,4
Денежные средства		671	698			683	629				(7,9)
Чистый долг		7 327	7 153			7 185	7 180				(0,1)
Капитал	10 608	5 442				5 998					
Активы	23 424	17 601				17 601					
<i>Коэффициенты:</i>											
Рентабельность по EBITDA, %		12,7	18,2	18,3	15,9	17,5	19,0	14,3			
Долг / EBITDA		6,5	3,7			3,3	2,9				
Чистый долг / EBITDA		5,9	3,4			3,1	2,7				
EBITDA / Процентные расходы		1,8	3,5			3,2	3,9				
Долг/Капитал	0,8	1,5				1,3					
Доля краткосроч. долга в общем долге, %		25,1	17,5			9,3	10,4				
Денежные средства / Краткосроч. долг		0,3	0,5			0,9	0,8				

Источники: данные компании, оценка УРАЛСИБа

**Длинные рублевые выпуски выглядят привлекательно.** В то время как короткие выпуски ЕвразХолдинг Финанс 1/3 предлагают дисконт по доходности к облигациям Мечела (B1) в размере 30 б.п., длинные выпуски по-прежнему торгуются на одном уровне с облигациями Мечела (YTW8,2–8,6% в зависимости от срочности, спред к ОФЗ 150–160 б.п.), что по нашему мнению не вполне справедливо, учитывая заметный прогресс Евраз в улучшении ликвидной позиции и сокращения долговой нагрузки. В еврооблигациях компании в настоящий момент мы не видим идей.

Дмитрий Смолин, [smolindv@uralsib.ru](mailto:smolindv@uralsib.ru)  
Мария Радченко, [radchenkomp@uralsib.ru](mailto:radchenkomp@uralsib.ru)

## TNK-BP International Limited (BBB-/Baa2/BBB-)

### Альянс BP и Роснефти отменяется – положительно для TNK-BP

**BP, AAR и Роснефть не смогли договориться.** Вчера истек срок, отведенный для подписания соглашения о стратегическом партнерстве BP и Роснефти. Напомним, что еще в январе стороны объявили о намерении создать альянс, предусматривающий обмен акциями и совместное развитие арктического шельфа, при этом планировалось, что окончательное решение и подписание документов произойдет до середины апреля. Однако второй акционер TNK-BP International – консорциум AAR – выступил против альянса, заявив, что он противоречит условиям соглашения акционеров совместного предприятия. Поданный консорциумом судебный иск стал причиной неоднократного переноса закрытия сделки; первоначальный срок был пролонгирован до 16 мая. После решения стокгольмского суда, который поддержал AAR, запретив альянс между BP и Роснефтью, а также указав на необходимость обязательного участия TNK-BP в разработке шельфа, вероятность сделки резко снизилась. Во избежание срыва проекта BP и Роснефть начали переговоры о выкупе 50-процентной доли AAR в TNK-BP International, сумма выкупа оценивалась более чем в 30 млрд

долл., при этом AAR мог дополнительно получить до 6,7% акций BP. Однако в силу разногласий, возникших в процессе оформления продажи доли AAR в TNK-BP International, стороны вновь не смогли договориться в установленные сроки.

**Снижение рисков позитивно для еврооблигаций TNK-BP International.** Отмена альянса допускает несколько вариантов развития событий, самый вероятный из которых, на наш взгляд, предполагает отказ Роснефти от партнерства с BP и начало переговоров с другими международными нефтяными компаниями о сотрудничестве на арктическом шельфе, для разработки которого у Роснефти не хватает опыта. По нашему мнению, этот сценарий наиболее благоприятен для TNK-BP International, так как компания не понесет потерь от разбирательств между AAR, BP и Роснефтью и возможных компенсаций. Тем временем акционеры TNK-BP International еще раз подтвердили приверженность сотрудничеству. Положительной новостью для кредитного качества компании стало то, что ее средства не будут использованы в рамках обмена активами при создании альянса. Вариант участия TNK-BP в альянсе BP и Роснефти и разработке шельфа, по нашему мнению, маловероятен, так как Роснефть много раз выступала против такой возможности. Шансы на то, что в будущем AAR и Роснефть смогут найти общий язык, также достаточно низкие. На наш взгляд, еврооблигации компании сейчас перепроданы: они торгуются даже выше бумаг НОВАТЭКа (BBB-/Baa3/BBB-), характеризующегося меньшими масштабами бизнеса и более высокой долговой нагрузкой. Мы ожидаем, что в результате снятия неопределенности перспектив компании и ее кредитного качества спреды еврооблигаций TNK-BP International к долларovým свопам могут снизиться на 20–30 б.п.

С нашим анализом финансовой отчетности компании за I квартал 2011 г можно ознакомиться в обзоре:

[http://www.uralsibcap.ru/products/download/110428\\_FI\\_TNKBP\\_1Q11%20Review.pdf?docid=10499&lang=ru](http://www.uralsibcap.ru/products/download/110428_FI_TNKBP_1Q11%20Review.pdf?docid=10499&lang=ru)

*Юрий Голбан, golbanyv@uralsib.ru*

## КАЛЕНДАРЬ ПРЕДСТОЯЩИХ СОБЫТИЙ

### Долговой рынок

18 мая	Погашение Инпром-3 (1,3 млрд руб.).
19 мая	Оферта МТС-4 (15 млрд руб.).
20 мая	Размещение Якутия-35003 (2,5 млрд руб.). Оферта АКБ Авангард-3 (1,5 млрд руб.). Оферта Белон-Финанс-2 (2 млрд руб.). Оферта РЖД-9 (15 млрд руб.). Погашение ЭнергоСтрой-Финанс-1 (1,5 млрд руб.). Погашение Национальный капитал-2 (3 млрд руб.).
24 мая	Погашение Свободный сокол-3 (1,2 млрд руб.). Погашение Атомстройэкспорт-Финанс-1 (1,5 млрд руб.).
25 мая	Оферта ДОМО-1 (2 млрд руб.). Погашение НС-финанс-1 (2 млрд руб.).
26 мая	Размещение Зенит БО-06 (5 млрд руб.). Оферта Автоваз-4 (5 млрд руб.). Оферта Талио-Принцепс-1 (0,5 млрд руб.). Погашение Якутия-34003 (2,5 млрд руб.). Погашение Техносила-Инвест-1 (2 млрд руб.).
27 мая	Погашение Корпорация железобетон-1 (1 млрд руб.).
30 мая	Оферта Итера Финанс-1 (5 млрд руб.).
31 мая	Размещение Акрон-4 (3,75 млрд руб.). Размещение Акрон-5 (3,75 млрд руб.). Погашение Группа Черкизово-1 (2 млрд руб.).
1 июня	Погашение Москва-58 (15 млрд руб.). Погашение Татфондбанк-4 (1,5 млрд руб.).
2 июня	Оферта Банк Спурт-2 (1 млрд руб.). Оферта Разгуляй-Финанс-4 (3 млрд руб.). Погашение Карелия-34012 (1 млрд руб.).
3 июня	Оферта Металлсервис-финанс-1 (1,5 млрд руб.). Погашение Главная дорога-1 (0,3 млрд руб.).
6 июня	Оферта ЮТК-2013 (CLN) (3,5 млрд руб.). Погашение Чувашия-31005 (1 млрд руб.).
7 июня	Оферта ВТБ 24-3 (6 млрд руб.).
9 июня	Погашение ИжАвто-2 (2 млрд руб.).
13 июня	Оферта ИКС5 Финанс-4 (8 млрд руб.). Оферта Формат-1 (1 млрд руб.).

### Денежный рынок

20 мая	Выплата 1/3 НДС за I квартал 2011 г.
25 мая	Выплата акцизов и НДС
30 мая	Выплата налога на прибыль

## КАЛЕНДАРЬ ОФЕРТ

Дата оферты	Выпуск	Объем выпуска, млн руб.	Цена оферты, %	Ставка предыдущег о купона, %	Новая ставка купона, %	Дата следующей оферты / погашения
19.05.11	МТС-4	15 000	100	16,75	7,6	13 мая 2014
	АКБ Авангард-3	1 500	100	9,25	8,0	11 мая 2012
20.05.11	Белон-Финанс-2	2 000	100	17,0	17,0	25 августа 2011
	РЖД-9	15 000	100	0,1	6,9	13 ноября 2013
25.05.11	ДОМО-1	2 000	100	15,0	14,0	17 мая 2012
	Автоваз-4	5 000	100	0,1	-	-
26.05.11	Талио-Принцепс-1	500	100	17,0	12,0	17 мая 2012
30.05.11	Итера-Финанс-1	5 000	100	10,3	-	-
	Банк Спурт-2	1 000	100	11,25	-	-
02.06.11	Разгуляй-Финанс-4	3 000	100	17,0	-	-
03.06.11	Металлсервис-финанс-1	1 500	100	11,0	9,0	23 мая 2012
04.06.11	ЮТК-2013 (CLN)	3 500	100	9,0	9,0	4 июня 2013
07.06.11	ВТБ 24-3	6 000	100	6,3	-	-
	ИКС5 Финанс-4	8 000	100	18,46	-	-
13.06.11	Формат-1	1 000	100	17,0	-	-

## Рынок рублевых облигаций

Выпуск	Объем, млн	Купон, %	Дата			Месяцев до		Цена	Изм.	Торговый объем, шт (осн.+РПС)	Котировки		Доходность, %			Дюр, лет	Рейтинг F/M/S	Сектор	
			купона	оферты	погаш	офрт	погаш				покупка	продажа	офрт	погаш	текущ				
<b>КОРПОРАТИВНЫЕ РУБЛЕВЫЕ ОБЛИГАЦИИ</b>																			
7Контин.02	7 000 R	9.00	16.06.11		14.06.12		13.1				95.02						торговля		
Авангард-03	1 500 R	8.00	11.11.11	11.05.12	10.05.13	12.0	24.1	100.04	0.04		100.00	100.07	8.11	3.99	0.90		банки		
АИЖК 10об	6 000 R	8.05	15.08.11		15.11.18		91.3	100.95		250 001	101.00	101.10		8.05	2.01	3.80	/A3/BBB		
АИЖК 11об	10 000 R	8.20	15.06.11		15.09.20		113.6	100.25		81 735	100.25	101.19		7.45	2.06	4.50	/A3/BBB		
АИЖК 16об	10 000 R	8.25	15.06.11		15.09.21		125.8	99.40	1.39	25	99.50	99.80		8.62	2.09	5.29	/A3/BBB		
АИЖК 17об	8 000 R	9.05	15.07.11		15.04.22		132.9	102.35		69 000	102.10	102.35		8.96	2.20	5.71	/A3/BBB		
АИЖК 18об	7 000 R	8.00	15.07.11	15.04.16	15.07.23	60.0	148.1	101.25	0.20	295	100.80	101.50	7.91	1.97	3.79		/A3/BBB		
АИЖК 20об	5 000 R	8.60	15.06.11		15.12.27		201.9	102.55			102.10	103.00		8.57	3.88	7.84	/A3/BBB		
АИЖК 4об	900 R	8.70	01.08.11		01.02.12		8.7	102.44			102.02	102.45		5.29	2.14	0.66	/A3/BBB		
АИЖК 5об	2 200 R	7.35	15.07.11		15.10.12		17.2	101.58			101.31	101.50		5.66	1.80	0.83	/A3/BBB		
АИЖК 6об	2 500 R	7.40	15.07.11		15.07.14		38.5	101.54			97.00	101.37		6.78	1.82	1.85	/A3/BBB		
АИЖК 7об	4 000 R	7.68	15.07.11		15.07.16		62.9	100.70		543	100.70	100.93		7.66	1.90	2.86	/A3/BBB		
АИЖК 8об	5 000 R	7.63	15.06.11	15.03.14	15.06.18	34.0	86.2	100.76		300 001	100.46	100.50	7.43	1.91	1.81		/A3/BBB		
АИЖК-А19	6 000 R	7.70	15.08.11	15.05.15	15.11.24	49.0	164.4	100.45		385 003	100.25	100.45	7.79	1.93	3.23		/A3/BBB		
АиФ-02	1 000 R	11.25	24.06.11	23.12.11	21.12.12	7.0	19.5	100.78	-0.12		100.60	100.90	10.09	5.57	0.52		телеком		
АК БАРС-03	10 000 R	7.90	25.10.11		25.10.11		5.4	100.90		20 000	100.81	100.90		5.87	3.90	0.42		BB/Baa3/	
АК БАРС-04	5 000 R	8.25	18.10.11	24.04.12	15.10.13	11.0	29.4	102.29			102.76	102.44	5.62	4.02	0.87		BB/Baa3/		
Акрон-2	3 500 R	14.05	22.09.11	26.09.11	19.09.13	4.0	28.5	103.32			102.76	103.78	4.28	6.78	0.35		B+/B1/		
Акрон-3	3 500 R	13.85	25.05.11	25.05.12	20.11.13	12.0	30.6	107.71			107.01	107.65	6.00	6.41	0.88		B+/B1/		
Алроса-20	3 000 R	8.95	28.06.11		23.06.15		49.9	104.39			104.10	104.40		7.91	2.14	3.20		BB-/Baa3/BB-	
Алроса-21	8 000 R	8.25	23.06.11	25.06.13	18.06.15	26.0	49.8	102.80	0.08	100	102.55	102.75	6.94	2.00	1.81		BB-/Baa3/BB-		
Алроса-22	8 000 R	8.25	28.06.11	28.06.13	23.06.15	26.0	49.9	102.79			102.50	102.80	6.97	2.00	1.82		BB-/Baa3/BB-		
Алроса-23	7 000 R	8.95	23.06.11		18.06.15		49.8	104.30	0.05	148 578	104.15	104.38		7.94	2.14	3.19		BB-/Baa3/BB-	
Альфа-Банк-01	5 000 R	8.25	09.08.11	04.02.14	02.02.16	33.0	57.4	101.50		550	101.50	101.69	7.77	4.05	2.27		BB/Baa1/B+		
АптЗвб-2 об	2 000 R	18.00	07.06.11		05.06.12		12.8	100.00	0.15	7 979	99.96	100.00		19.22	4.49	0.47		банки	
Атомэнероб	10 000 R	7.50	15.08.11		15.08.14		39.5	100.00	0.01	44 300	99.90	100.00		7.48	7.50	2.65		//BBB-	
Аэрофлот БО-1	6 000 R	7.75	10.10.11		08.04.13		23.1	101.69	-0.04	100 100	101.60	101.69		6.79	3.80	1.73		BB+/	
Аэрофлот БО-2	6 000 R	7.75	10.10.11		08.04.13		23.1	101.64		500 100	101.34	101.80		6.99	3.81	1.72		BB+/	
Банк Санкт-Петербур	5 000 R	8.10	11.10.11	13.10.11	09.04.13	5.0	23.1	100.46	-0.14	129 366	100.46	100.60	6.92	4.02	0.38		/Ba3/		
Банк Санкт-Петербур	5 000 R	7.50	26.09.11	26.03.12	23.09.13	10.0	28.7	100.35	-0.05	172 000	100.25	100.45	7.18	3.73	0.79		/Ba3/		
Банк Санкт-Петербур	3 000 R	8.50	16.06.11	13.12.12	12.12.13	19.0	31.3	101.74	-0.05		101.60	101.89	7.44	4.16	1.36		/Ba3/		
БанкиМоск-1	10 000 R	6.45	29.07.11		29.07.11		2.4	100.22		133 848	81.00			5.35	3.21	0.19		BBB-/Baa1/	
БанкиМоск-2	10 000 R	7.55	05.08.11		01.02.13		20.9	100.81		2100 000	100.05	102.00		7.16	3.74	1.50		BBB-/Baa1/	
Башнефть-01	15 000 R	12.50	21.06.11	21.12.12	13.12.16	19.0	67.9	108.30		150 175	108.14	108.25	6.98	5.76	1.34			сырье	
Башнефть-02	15 000 R	12.50	21.06.11	21.12.12	13.12.16	19.0	67.9	108.15		26 621	108.00	108.35	7.08	5.76	1.34			сырье	
Башнефть-03	20 000 R	12.50	21.06.11	21.12.12	13.12.16	19.0	67.9	108.05		206 137	108.05	108.25	7.14	5.77	1.34			сырье	
Белон 02	2 000 R	17.00	25.08.11		23.02.12		9.4	101.88	-0.12		101.81	102.97		14.75	8.32	0.64			металлургия
Бинбанк-2	1 000 R	8.85	28.10.11	28.04.12	29.04.13	12.0	23.8	100.58			98.00	100.70	8.36	4.41	0.86			/B2/B-	
БНП Парижа-01	2 000 R	7.70	27.09.11		29.03.14		34.9											банки	
ВБД ПП Зоб	5 000 R	7.45	31.08.11		27.02.13		21.7	101.95			101.00	101.45		6.37	3.64	1.58		/Ba3/BB-	
ВБД ПП БО-01	3 000 R	7.35	14.10.11	12.10.12	11.10.13	17.0	29.3	101.15		20 001	101.00	101.19	6.58	3.62	1.27			/Ba3/BB-	
ВБД ПП БО-02	3 000 R	7.35	14.10.11	12.10.12	11.10.13	17.0	29.3	101.44			101.00	101.19	6.36	3.61	1.27			/Ba3/BB-	
ВБД ПП БО-03	3 000 R	7.35	14.10.11	12.10.12	11.10.13	17.0	29.3	101.20			101.00	101.19	6.54	3.62	1.27			/Ba3/BB-	
ВБД ПП БО-06	5 000 R	7.90	30.06.11		27.06.13		25.7	101.99			100.00	101.60		6.98	3.86	1.81		/Ba3/BB-	
ВБД ПП БО-07	5 000 R	7.90	30.06.11		27.06.13		25.7	101.81	0.76		101.00	101.60		7.08	3.87	1.81		/Ba3/BB-	
ВБД ПП БО-08	5 000 R	7.35	14.10.11	12.10.12	11.10.13	17.0	29.3	101.19		50 000	101.00	101.19	6.55	3.62	1.27			/Ba3/BB-	
ВИА АИЖК А	9 440 R	8.50	15.06.11		15.03.40		351.0	101.94			102.30			8.49	2.10	10.13		/A3/	
ВикторияФ-БО-01	2 000 R	8.00	16.08.11		12.02.13		21.2	87.50			75.00	100.00		17.19	4.56	1.38		отозван//	
ВК-Инвест1	10 000 R	9.25	22.07.11		19.07.13		26.5	104.33		500 000	98.51	104.50		7.18	4.42	1.84		/Ba3/BB-	
ВК-Инвест3	10 000 R	15.20	12.07.11	14.07.11	08.07.14	2.0	38.3	101.49	0.14	349 428	101.41	101.50	5.08	7.47	0.15			/Ba3/BB-	
ВК-Инвест6	10 000 R	8.30	18.10.11		13.10.15		53.7	100.26	-0.14	20 651	100.26	100.50		8.40	4.13	3.47		/Ba3/BB-	
ВК-Инвест7	10 000 R	8.30	18.10.11		13.10.15		53.7	100.41	0.01		100.40	100.60		8.35	4.12	3.47		/Ba3/BB-	
ВлгТлкВТ-4	3 000 R	6.65	07.06.11		03.09.13		28.0											телеком	
ВнешпрБ 01	1 500 R	9.00	18.05.11	21.11.11	14.11.12	6.0	18.2											банки	
Водоканал Спб-1	2 000 R	8.80	15.06.11		09.12.15		55.6	101.61				101.60		8.54	4.32	3.44		/B2/B	
ВостЭксБО1	1 000 R	7.50	08.09.11		07.03.13		22.0	98.57			78.00	100.20		8.53	3.79	1.57		/B2/	
ВостЭксБО5	1 000 R	9.00	20.10.11	23.04.12	17.10.13	11.0	29.5	100.50		52 650	100.47	100.85	8.49	4.47	0.84			/B2/	
ВТБ - 5 об	15 000 R	7.40	21.07.11		17.10.13		29.5	100.80	0.69	150 300	100.12	100.80		7.22	1.83	2.08		BBB/Baa1/BBB	
ВТБ - 6 об	15 000 R	7.20	13.07.11	13.07.12	06.07.16	14.0	62.6	101.36	-0.14	218 931	101.25	101.36	6.07	1.77	1.05			BBB/Baa1/BBB	
ВТБ 24-1-ИП	15 000 R	9.70	15.06.11	20.12.11	10.12.14	7.0	43.4	102.40			102.25	102.60	5.41	2.36	0.55			BBB/Baa1/BBB	
ВТБ БО-01	5 000 R	7.60	17.06.11		15.03.13		22.3	102.26			100.00	102.20		6.43	1.85	1.60		BBB/Baa1/BBB	
ВТБ БО-02	5 000 R	7.60	17.06.11		15.03.13														

## Рынок рублевых облигаций

Выпуск	Объем, млн	Купон, %	Дата			Месяцев до		Цена	Изм.	Торговый объем, шт (осн.+рпц)	Котировки		Доходность, %			Дюр. лет	Рейтинг F/M/S	Сектор	
			купона	оферты	погаш	офрт	погаш				покупка	продажа	офрт	погаш	текущ				
<b>КОРПОРАТИВНЫЕ РУБЛЕВЫЕ ОБЛИГАЦИИ (продолжение)</b>																			
ГАЗПРОМ А11	5 000 R	13.75	28.06.11	28.06.11	24.06.14	1.0	37.8	119.49	0.24	2 473	119.15	119.49			5.74		BBB/Baa1/BBB	сырье	
ГАЗПРОМ А13	5 000 R	13.12	28.06.11		26.06.12		13.5	108.39	-0.03	8 900	107.29	108.38			6.04	0.98	BBB/Baa1/BBB	сырье	
ГАЗПРОМ А8	5 000 R	7.00	27.10.11		27.10.11		5.4	101.18	0.18		100.85	101.00			3.45	0.43	BBB/Baa1/BBB	сырье	
ГАЗПРОМ А9	5 000 R	7.23	17.08.11		12.02.14		33.4	100.10	0.10	307	100.10	100.45			3.60	2.33	BBB/Baa1/BBB	сырье	
ГазпромБ 2	5 000 R	6.54	25.05.11		20.11.13		30.6										/Baa3/BB	банки	
ГазпромБ 3	10 000 R	5.75	11.07.11		10.10.11		4.9										/Baa3/BB	банки	
ГазпромБ 4	20 000 R	7.85	19.05.11		15.11.12		18.3	100.18						6.48	3.41	1.32	/Baa3/BB	банки	
ГазпромБ 5	20 000 R	6.85	26.05.11		22.11.12		18.5	100.19						6.83	3.41	1.33	/Baa3/BB	банки	
ГазпромБ БО-01	10 000 R	7.75	08.06.11		08.12.13		31.2	101.05	-0.15	35	101.15	101.24		7.42	3.82	2.14	/Baa3/BB	банки	
Газпромнефть БО-5	10 000 R	7.15	11.10.11		09.04.13		23.1	101.15	-0.10	155 000	100.72	101.24		6.60	3.52	1.69	/Baa3/BBB-	сырье	
Газпромнефть БО-6	10 000 R	7.15	11.10.11		09.04.13		23.1	100.94	-0.56	22 500	100.31	101.50		6.72	3.53	1.68	/Baa3/BBB-	сырье	
Газпромнефть-10	10 000 R	8.90	09.08.11	30.01.18	26.01.21	82.0	118.1	103.20		1	103.30	103.75	8.44	4.30	4.71		/Baa3/BBB-	сырье	
Газпромнефть-8	10 000 R	8.50	09.08.11		02.02.16		57.4	102.30		225 957	102.26	102.39		8.06	4.14	3.62		сырье	
Газпромнефть-9	10 000 R	8.50	09.08.11	02.02.16	26.01.21	57.0	118.1	102.35	0.01	121 635	102.25	102.35	8.04	4.14	3.62		/Baa3/BBB-	сырье	
ГенерКомп1	2 000 R	8.50	21.06.11		21.06.11		1.2				99.00							энергетика	
ГидроОГК-1	5 000 R	8.10	29.06.11		29.06.11		1.4	100.38	0.03	22 730	100.35	101.50		4.81	4.02	0.11		/Baa3/BBB-	энергетика
Главная дорога-03	8 000 R	5.00	21.11.11		30.10.28		212.5	94.00						9.19	5.30	10.28			транспорт
Глобэксбанк БО-01	5 000 R	8.30	16.08.11		16.02.13		21.4	101.20	0.10	115 050	101.21	101.31		7.69	4.07	1.52		BB//BB-	банки
Глобэксбанк БО-02	5 000 R	8.10	22.07.11	25.01.12	22.07.13	8.0	26.6	101.06			100.85	100.90	6.50	3.98	0.63		BB//BB-	банки	
Глобэксбанк БО-03	3 000 R	8.10	08.06.11	13.06.12	08.12.13	13.0	31.2	101.20			100.19	101.20	6.93	3.99	0.95		BB//BB-	банки	
Глобэксбанк БО-05	2 000 R	8.10	08.06.11	13.06.12	08.12.13	13.0	31.2	101.05			100.20	101.30	7.08	4.00	0.95		BB//BB-	банки	
Группа Разг. БО-09	2 000 R		26.11.37		15.12.11		7.1												с/х
ГСС 01	5 000 R	9.25	22.09.11	27.09.11	26.03.17	4.0	71.3	100.94			75.00	101.00	6.31	4.57	0.34		BB//	машиностр.	
ГСС БО-01	3 000 R	8.25	24.06.11	23.12.11	20.12.13	7.0	31.6	101.12			100.50	100.75	6.41	4.07	0.55		BB//	машиностр.	
ГСС БО-02	3 000 R	7.50	25.10.11	24.04.12	22.04.14	11.0	35.7	100.04		162 000	99.65	100.12	7.59	3.74	0.86		BB//	машиностр.	
ГСС БО-03	3 000 R	8.25	25.10.11	23.04.13	22.04.14	24.0	35.7	100.85		60 000	100.65	100.85	7.92	4.08	1.69		BB//	машиностр.	
ГЭС 02	1 500 R	12.00	25.10.11		23.04.13		23.6	102.54			100.01			10.79	5.84	1.60			торговля
ДальСвязЗоб	2 000 R	7.60	01.06.11		30.05.12		12.6											BB+//BB-	телеком
ДальСвязБО5	1 500 R	15.00	19.07.11	21.07.11	17.07.12	2.0	14.2											BB+//BB-	телеком
ДВТГ-Ф 02	5 000 R	7.75	21.07.11		18.07.13		26.4	10.01	-1.99	3	10.00	21.94		258.77	38.60	0.39			транспорт
ДГК-01	5 000 R	7.75	09.09.11		08.03.13		22.0												энергетика
ДжейЭфСиг1	2 000 R	5.00	20.10.11		20.10.11		5.2	97.50			95.01	99.99		11.44	2.56	0.38		//отозван	торговля
ДМИЦЕНТРоБ1	1 150 R	8.50	05.06.11		26.05.15		49.0	98.03	-0.97		98.40	98.80		9.30	4.30	3.07			торговля
ЕАБР-3	5 000 R	10.50	01.11.11	03.11.11	25.10.16	6.0	66.3	102.47			102.27	102.45	4.98	5.11	0.45		BBB/A3/BBB	банки	
ЕАБР-4	5 000 R	7.70	16.08.11	11.02.14	06.02.18	33.0	81.9	100.60	-0.15	232 300	100.50	100.75	7.44	3.82	2.38		BBB/A3/BBB	банки	
ЕБРР 03обл	7 500 R	3.98	08.06.11		07.09.11		3.8	100.18			100.00	100.25		3.43	0.99	0.30		AAA/Aaa/AAA	банки
ЕБРР 04обл	3 000 R	3.70	16.06.11		12.06.14		37.4	100.40			100.00	100.80		3.61	0.92	2.80		AAA/Aaa/AAA	банки
ЕБРР 05обл	5 000 R	9.50	13.07.11		09.04.14		35.3	100.55			100.00	101.00		3.46	0.94	2.66		AAA/Aaa/AAA	банки
ЕвразХолдФ-1	10 000 R	9.25	23.09.11	22.03.13	13.03.20	22.0	107.4	103.25	1.04	12 525	103.30	103.55	7.46	4.47	1.60		V+/B1/B	металлургия	
ЕвразХолдФ-2	10 000 R	9.95	31.10.11	28.10.15	19.10.20	54.0	114.8	105.95		479 501	105.00	105.40	8.48	4.68	3.42		V+/B1/B	металлургия	
ЕвразХолдФ-3	5 000 R	9.25	23.09.11	22.03.13	13.03.20	22.0	107.4	103.50	0.15	73 000	103.00	103.74	7.31	4.46	1.61		V+/B1/B	металлургия	
ЕвразХолдФ-4	5 000 R	9.95	31.10.11	28.10.15	19.10.20	54.0	114.8	105.90		722 685	105.02	105.40	8.50	4.68	3.42		V+/B1/B	металлургия	
ЕвроХим-02	5 000 R	8.90	05.07.11	03.07.15	26.06.18	50.0	86.6	102.00		500	102.00	103.50	8.30	4.35	3.30		BB//BB	химия	
ЕвроХим-03	5 000 R	8.25	25.05.11	18.11.15	14.11.18	55.0	91.3	100.35		100 001	99.90	101.00	8.16	4.10	3.56		BB//BB	химия	
ЕЭСК-02	1 000 R	8.74	06.10.11		05.04.12		10.8												энергетика
Желдорил-2	2 500 R	12.00	20.10.11		19.04.12		11.3				96.21								финансы
Желдорил-3	2 000 R	13.00	21.09.11		19.09.12		16.4				100.00								финансы
Железобет1	1 000 R	10.00	27.05.11		27.05.11		0.3				96.51								производство
Зенит Зобл	3 000 R	8.10	09.11.11		09.11.11		5.9	101.05		51 083	101.01	101.10		5.94	4.00	0.46		V/Ba3/	банки
Зенит Зобл	5 000 R	7.50	07.06.11	05.06.12	04.06.13	13.0	25.0	100.87	0.02	28 700	100.70	100.85	6.74	3.71	0.94		V/Ba3/	банки	
Зенит бобл	3 000 R	8.00	05.07.11	05.07.12	01.07.14	14.0	38.0	101.25	-0.10	30 000	101.20	101.35	6.90	3.94	1.01		V/Ba3/	банки	
Зенит БО-01	5 000 R	7.10	07.10.11	07.04.12	07.04.13	11.0	23.0	100.48	0.08	40 000	100.48	100.50	6.63	3.54	0.82		V/Ba3/	банки	
Зенит БО-02	5 000 R	7.75	22.09.11	26.09.12	22.09.13	17.0	28.6	101.05	-0.10	96 750	101.10	101.16	6.98	3.87	1.22		V/Ba3/	банки	
ИжАвто 02	2 000 R	18.00	09.06.11		09.06.11		0.8												автомоб
ИКС5фин 01	9 000 R	7.95	05.07.11		01.07.14		38.0	100.35	1.35	12	99.70	100.35		7.97	3.95	2.55		//B+	торговля
ИКС5фин 04	8 000 R	18.46	09.06.11	13.06.11	02.06.16	1.0	61.4	100.80	0.03	226 931	100.75	100.85	4.68	9.13	0.07		//B+	торговля	
Инвесторбанк БО-0	2 000 R	9.60	25.05.11	25.05.12	25.11.13	12.0	30.8	101.00		900	101.00	101.20	8.74	4.71	0.88				банки
Инпром 03	1 300 R	9.50	18.05.11		18.05.11		0.0	99.96						25.87	4.74	0.00			металлургия
ИнтегрФ-2	3 000 R	16.75	31.05.11		29.11.11		6.5	105.29			104.81	105.25		6.65	7.93	0.47			сервис
Интурист-2	2 000 R	14.00	24.05.11	29.07.11	21.05.13	2.0	24.5	104.10	-0.09	121	103.85	104.10	-24.08	6.71	0.25				сервис
Иркут БО-01	5 000 R	9.25	13.09.11		10.09.13		28.2	102.95			102.30	103.00		7.98	4.48	1.96		/Ba2/	машиностр.
ИрктЭнерго БО-01	3 000 R	7.60	11.10.11		08.04.14														

## Рынок рублевых облигаций

Выпуск	Объем, млн	Купон, %	Дата			Месяцев до		Цена	Изм.	Торговый объем, шт (осн.+РПС)	Котировки		Доходность, %			Дюр, лет	Рейтинг F/M/S	Сектор
			купона	оферты	погаш	офрт	погаш				покупка	продажа	офрт	погаш	текущ			
<b>КОРПОРАТИВНЫЕ РУБЛЕВЫЕ ОБЛИГАЦИИ (продолжение)</b>																		
ЛенСпецСМУ-1	2 000 R	16.00	16.06.11		07.12.12		19.0	106.88	0.13		106.75	107.09		7.38	3.69	0.72	/B	строительство
Ленэнерго2	3 000 R	8.54	29.07.11		27.01.12		8.5	102.17			101.90	102.20		5.39	4.17	0.64	/Ba2/	энергетика
Ленэнерго3	3 000 R	8.02	19.10.11		18.04.12		11.2	101.99	-0.21	136 342	101.90	101.99		5.85	3.92	0.85	/Ba2/	энергетика
ЛОКОБанк 5	2 500 R	9.25	28.07.11	04.08.11	23.07.15	3.0	50.9	100.51	0.16		100.40	100.65	6.04	4.59	0.20	B-/B2/	банки	
ЛОКОБанк БО-01	2 500 R	8.50	11.08.11	09.02.12	06.02.14	9.0	33.2	100.65			100.50	100.70	7.69	4.21	0.66	B-/B2/	банки	
ЛСР 02 обл	5 000 R	9.80	04.08.11	31.01.13	01.08.13	21.0	26.9	103.00	-0.10	1 200	103.00	103.43	8.04	4.74	1.46	B/B2/	строительство	
ЛСР БО-01	1 500 R	10.50	28.06.11	02.07.12	25.06.13	14.0	25.7	103.22			103.10	103.39	7.45	5.07	0.98	B/B2/	строительство	
ЛСР БО-02	2 000 R	10.00	13.09.11		10.09.13		28.2	103.91	-0.04	5 017	103.71	104.10		8.27	4.80	1.94	B/B2/	строительство
ЛСР БО-03	2 000 R	9.50	22.09.11		20.03.14		34.6	102.90		1 512	102.70	103.00		8.50	4.60	2.33	B/B2/	строительство
ЛСР-Инв 02	3 000 R	9.25	14.07.11		14.07.11		1.9				100.10						B/B2/	строительство
ЛукойлЗобл	8 000 R	7.10	09.06.11		08.12.11		6.8	101.05	-0.05	172 704	100.86	101.19		5.24	3.50	0.52	BBB-/Baa2/BBB-	сырье
Лукойл4обл	6 000 R	7.40	09.06.11		05.12.13		31.1	101.10	0.10	1 304	100.51	101.15		7.04	3.65	2.15	BBB-/Baa2/BBB-	сырье
ЛукойлБ001	5 000 R	13.35	08.08.11		06.08.12		14.9	108.54		60 008	108.54	108.75		6.08	6.13	1.07	BBB-/Baa2/BBB-	сырье
ЛукойлБ002	5 000 R	13.35	08.08.11		06.08.12		14.9	108.30		59 001	108.30	108.80		6.28	6.15	1.07	BBB-/Baa2/BBB-	сырье
ЛукойлБ003	5 000 R	13.35	08.08.11		06.08.12		14.9	109.21			108.30	108.80		5.53	6.10	1.08	BBB-/Baa2/BBB-	сырье
ЛукойлБ004	5 000 R	13.35	08.08.11		06.08.12		14.9	108.30		3	108.30	108.80		6.28	6.15	1.07	BBB-/Baa2/BBB-	сырье
ЛукойлБ005	5 000 R	13.35	08.08.11		06.08.12		14.9	108.30		7	108.30	108.80		6.28	6.15	1.07	BBB-/Baa2/BBB-	сырье
ЛукойлБ006	5 000 R	9.20	16.06.11		13.12.12		19.2	104.11	-0.49	840 005	104.10	104.45		6.52	4.41	1.36	BBB-/Baa2/BBB-	сырье
ЛукойлБ007	5 000 R	9.20	16.06.11		13.12.12		19.2	104.40		50 000	104.10	104.45		6.32	4.39	1.37	BBB-/Baa2/BBB-	сырье
Магнит БО-01	1 000 R	8.25	12.09.11		09.09.13		28.2	101.78						7.53	4.04	1.98		торговля
Магнит БО-02	1 000 R	8.25	12.09.11		09.09.13		28.2	101.40			101.70			7.72	4.06	1.98		торговля
Магнит БО-03	1 500 R	8.25	12.09.11		09.09.13		28.2	101.38			101.50	102.15		7.73	4.06	1.98		торговля
Магнит БО-04	2 000 R	8.25	12.09.11		09.09.13		28.2	101.74	0.04		100.52	101.70		7.55	4.04	1.98		торговля
Магнит БО-05	5 000 R	8.00	02.09.11		28.02.14		33.9	100.99		16	100.01	100.99		7.74	3.95	2.34		торговля
Магнит БО-06	5 000 R	7.75	25.10.11		22.04.14		35.7	100.17		50 000	100.00	100.20		7.83	3.86	2.48		торговля
МагнитФ 02	5 000 R	8.20	23.09.11		23.03.12		10.4	101.12		409 706	101.12	101.40		6.92	4.04	0.78		торговля
МастерБ-3	1 200 R	8.00	01.06.11		30.11.11		6.6	100.30			99.90	100.70		7.46	3.98	0.42	отозван//	банки
МБРР 02обл	3 000 R	7.00	30.06.11		28.03.13		2.7	100.05			75.00	100.10		7.15	1.74	1.63		банки
МБРР 03обл	3 000 R	7.25	26.07.11	27.10.11	23.04.13	5.0	23.6	100.62			99.01	101.00	5.87		1.80	0.42		банки
МБРР 04обл	5 000 R	6.00	01.09.11	01.03.12	27.02.14	10.0	33.9	100.19			100.15	100.15	5.82		2.99	0.74		банки
МБРР 05обл	5 000 R	8.25	16.06.11	19.12.11	12.06.14	7.0	37.4	101.16			100.90	101.20	6.15		4.07	0.54		банки
МДМ-Банк БО-01	5 000 R	12.75	02.06.11		29.11.12		18.7	108.48	0.13		108.10	108.54		6.97	5.86	1.29	BB/Ba2/B+	банки
МДМ-Банк БО-02	5 000 R	8.15	23.09.11		21.03.14		34.6	100.41		255 026	99.00	100.57		8.14	4.05	2.38	BB/Ba2/B+	банки
МежТромБ-1	3 000 R		30.06.11		03.01.18		80.8										D/Caa2/D	банки
Метсерв-Ф1	1 500 R	11.00	25.05.11	03.06.11	23.05.12	1.0	12.4	100.06	0.05		99.80	100.70	3.86		5.48	0.04		торговля
Мечел 13об	5 000 R	10.00	06.09.11	03.09.15	25.08.20	52.0	112.9	105.70	0.06	106 527	105.60	105.99	8.55		4.72	3.28	/B1/	металлургия
Мечел 14об	5 000 R	10.00	06.09.11	03.09.15	25.08.20	52.0	112.9	105.70		6 662	105.60	105.70	8.55		4.72	3.28	/B1/	металлургия
Мечел 15об	5 000 R	8.25	23.08.11	18.02.14	09.02.21	34.0	118.5	101.10		95	100.20	101.15	7.94		4.07	2.30	/B1/	металлургия
Мечел 16об	5 000 R	8.25	23.08.11	18.02.14	09.02.21	34.0	118.5	101.00		200 082	100.20	101.05	7.99		4.07	2.30	/B1/	металлургия
Мечел 2об	5 000 R	8.50	15.06.11	20.06.11	12.06.13	1.0	25.2	100.28	-0.02	33 243	100.29	100.40	4.19		4.23	0.09	/B1/	металлургия
Мечел 4об	5 000 R	19.00	28.07.11	30.07.12	21.07.16	15.0	63.1	113.75	-0.50	10 936	113.75	114.10	7.03		4.16	1.03	/B1/	металлургия
Мечел 5об	5 000 R	12.50	19.07.11	18.10.12	09.10.18	17.0	90.1	107.53	-0.22		106.01	107.80	7.03		2.90	1.23	/B1/	металлургия
МечелБО-01	5 000 R	12.50	11.11.11	11.11.11	09.11.12	6.0	18.1	103.51	0.07		103.45	103.51	5.18		6.02	0.46	/B1/	металлургия
МечелБО-02	5 000 R	9.75	13.09.11		12.03.13		22.2	103.90	-0.23	90	102.85	103.86		7.55	4.68	1.57	/B1/	металлургия
МечелБО-03	5 000 R	9.75	26.10.11		24.04.13		23.6	103.90	-0.10	9	102.00	104.10		7.69	4.68	1.68	/B1/	металлургия
МИА-Зоб	1 500 R	7.25	26.05.11		24.02.12		9.4	100.06			99.00	100.00		7.34	1.81	0.70	/Ba2/	финансы
МИА-4об ип	2 000 R	7.35	07.07.11	18.10.12	01.10.15	17.0	53.3	99.99			99.00	100.00	7.36		1.83	1.26	/Ba2/	финансы
МИА-5об	2 000 R	7.40	21.07.11	28.07.11	17.07.14	2.0	38.6	100.00			99.00	101.00	6.84		1.84	0.18	/Ba2/	финансы
МиГ-Ф 02	3 000 R	0.10	06.09.11		06.09.11		3.7											машиностр.
Микоян-Зоб	2 000 R	13.50	11.08.11	24.02.12	07.02.13	9.0	21.1	104.49			103.00	105.00	6.84		6.44	0.69		потреб. Тов
М-ИНДУСТР	1 000 R	12.25	16.08.11		16.08.11		3.0	29.15	-0.25		28.50	29.80			20.95			строительство
М-Индустр2	1 500 R	10.75	13.07.11		10.07.13		26.2	42.50	-17.49		35.02	49.99		72.80	12.61	1.00		строительство
МКБ 05обл	2 000 R	7.40	26.10.11		25.04.12		11.5	100.07	0.10		99.90	100.04		7.45	3.69	0.86		банки
МКБ 06обл	2 000 R	9.40	09.08.11		07.08.12		14.9	102.50			101.90	102.10		7.35	4.57	1.08		банки
МКБ 07обл	2 000 R	9.76	19.07.11	24.07.12	14.07.15	14.0	50.6	102.48	0.03		102.20	102.39	7.51		4.75	1.04		банки
МКБ 08обл	3 000 R	9.70	12.10.11	19.10.11	08.04.15	5.0	47.4	101.00	-0.15	18	101.00	101.15	6.92		4.79	0.40		банки
МКБ БО-01	3 000 R	8.50	22.08.11	22.02.13	22.02.14	22.0	33.7	100.30		3 100	100.25	100.45	8.47		4.20	1.52		банки
МКБ БО-04	5 000 R	8.00	15.10.11		15.04.14		35.5	100.00		150 007	99.95	100.00		8.17	4.01	2.44		банки
ММК БО-01	5 000 R	6.90	19.05.11		15.11.12		18.3	100.51						6.65	3.42	1.32	отозван/Ba3/BB	Металлургия
ММК БО-02	10 000 R	9.70	15.06.11	16.12.11	12.12.12	7.0	19.2	102.30		80 000	102.16	102.45	5.61		4.73	0.53	отозван/Ba3/BB	Металлургия
ММК БО-03	5 000 R	6.47	22.09.11	26.03.12	19.09.13	10.0	28.5	100.39	-0.01		100.10							

## Рынок рублевых облигаций

Выпуск	Объем, млн	Купон, %	Дата			Месяцев до		Цена	Изм.	Торговый объем, шт (осн.+РПС)	Котировки		Доходность, %			Дюр. лет	Рейтинг F/M/S	Сектор	
			купона	оферты	погаш	офрт	погаш				покупка	продажа	офрт	погаш	текущ				
<b>КОРПОРАТИВНЫЕ РУБЛЕВЫЕ ОБЛИГАЦИИ (продолжение)</b>																			
Альянс-01	3 000 R	14.00	14.09.11		14.09.11		4.0	102.30			101.30	103.30		6.84	6.82	0.31	B/В+	сырье	
МТС 05	15 000 R	14.25	26.07.11	26.07.12	19.07.16	15.0	63.0	108.84	-0.06	824 473	108.70	109.00	6.22	8.47	13.06	1.01	BB+/Ba2/BB	телеком	
МТС 07	10 000 R	8.70	15.11.11		07.11.17		78.9	102.00		2 057	101.63	102.00		8.47	4.25	4.71	BB+/Ba2/BB	телеком	
МТС 08	15 000 R	8.15	15.11.11	12.11.15	03.11.20	55.0	115.3	100.70		1 436	100.51	100.70	8.11		4.04	3.56	BB+/Ba2/BB	телеком	
НацСтандарт-01	1 500 R	10.00	08.09.11	09.03.12	11.03.14	10.0	34.3	100.70	0.05	9 287	100.70	100.75	9.26		4.98	0.72		банки	
НК Альянс БО-01	5 000 R	9.25	09.08.11		04.02.14		33.1	102.60		805	102.00	102.80		8.32	4.50	2.23	B/В+	сырье	
НК Альянс-03	5 000 R	9.75	02.08.11	02.08.13	21.07.20	27.0	111.8	103.15		6 050	103.15	103.60	8.29		4.71	1.84	B/В+	сырье	
НКНХ-04 об	1 500 R	10.00	26.09.11		26.03.12		10.5				90.06						B/В1/	химия	
НЛМК-БО-01	5 000 R	9.75	07.06.11		04.12.12		18.9	104.75	4.75	501	104.75	105.75		6.59	4.64	1.34	BB+/Ba1/BBB-	металлургия	
НЛМК-БО-05	10 000 R	10.75	01.11.11		30.10.12		17.7	105.75	-0.12		105.65	105.90		6.65	5.07	1.30	BB+/Ba1/BBB-	металлургия	
НЛМК-БО-06	10 000 R	7.75	06.09.11		05.03.13		21.9	102.10			100.91	102.30		6.59	3.78	1.59	BB+/Ba1/BBB-	металлургия	
НОВАТЭК БО-1	10 000 R	7.50	28.06.11		25.06.13		25.7	101.88			101.26	101.97		6.63	3.67	1.82	BBB-/Ba2/BBB-	сырье	
Новикомбанк-01	2 000 R	9.00	25.05.11	25.05.12	25.11.13	12.0	30.8	101.40					7.69		4.45	0.89		банки	
НОМОС 11в	5 000 R	7.40	06.07.11	09.07.12	02.07.14	14.0	38.1	100.48		50 000	100.48	101.16	6.98		3.67	1.02	BB-/Ba3/	банки	
НОМОС 12в	5 000 R	8.50	24.08.11	28.08.13	28.08.17	28.0	76.5	102.10	0.02	27	102.05	102.12	7.58		4.17	1.94	BB-/Ba3/	банки	
НОМОС 9в	5 000 R	7.00	17.06.11	22.06.11	14.06.13	1.0	25.3	100.17	0.02	1 000	100.04	100.17	4.27		3.48	0.09	BB-/Ba3/	банки	
НОМОС БО-01	5 000 R	7.00	24.08.11	24.02.12	24.02.14	9.0	33.8	100.30	-0.05	4 500	100.27	100.37	6.69		3.46	0.71	BB-/Ba3/	банки	
НорНикель БО-03	15 000 R	7.00	02.08.11		30.07.13		26.8	100.70		262 090	100.30	100.70		6.76	3.47	1.91	BBB-/Baa2/BBB-	металлургия	
НПК-1	3 000 R	9.25	15.07.11		10.07.15		50.5	102.24	-0.16		102.00	103.00		8.38	2.26	1.86		транспорт	
НС-фин.-БО-01	2 000 R	10.50	04.11.11		02.05.14		36.0	100.55			100.30	100.80		10.54	5.21	2.37		банки	
НФК-БО-01	2 000 R	10.00	15.10.11		15.04.14		35.5	100.85	0.05	9	100.75	100.89		9.90	4.97	2.35	/B2/B-	финансы	
ОАК-01	46 280 R	8.00	13.09.11		17.03.20		107.6											производство	
ОбКондФ-01	3 000 R	10.75	18.05.11		16.05.12		12.2											B//	потреб. тов.
ОбКондФ-02	3 000 R	10.50	19.10.11	22.11.11	17.04.13	6.0	23.4											B//	потреб. тов.
Оборонпром-01 20	21 091 R	8.00	21.10.11		24.04.20		108.8												машиностр.
ОГК-3 об	3 000 R	7.50	10.06.11	10.06.11	09.12.11	1.0	6.9												энергетика
ОГК-5 БО-15	4 000 R	7.50	21.06.11	21.06.12	18.06.13	13.0	25.4	101.50	0.10		101.00	101.95	6.12		3.68	0.98	/Ba3/	энергетика	
ОГК-5 об-1	5 000 R	12.25	29.09.11		29.09.11		4.5	102.74			102.36	102.72		4.71	5.94	0.35	/Ba3/	энергетика	
ОГК-6 01об	5 000 R	7.25	20.10.11		19.04.12		11.3	101.05			100.00			6.15	3.58	0.86		энергетика	
ОМЗ - 6 об	1 600 R	13.00	03.06.11	09.06.11	31.05.13	1.0	24.8	103.50		12 000	100.38		-35.11		6.26	0.10	//B-	машиностр.	
ОМЗ-5 об	1 500 R	13.00	30.08.11		30.08.11		3.5	102.70	1.70		101.00	101.90		3.47	6.31	0.28	//B-	машиностр.	
ОТП Банк-02	2 500 R	8.25	27.09.11		25.03.14		34.8	100.82	0.06	2 052	99.00	101.00		8.07	4.08	2.39		банки	
Парнас-М 2	1 000 R	9.50	19.05.11		17.11.11		6.1												потреб. тов.
Первобанк БО-01	1 500 R	8.10	26.10.11	25.04.12	24.04.13	11.0	23.6	100.05	-0.15	2 200	99.51	100.05	8.20		4.04	0.85	/B3/	банки	
Первобанк БО-02	1 500 R	8.50	13.10.11		10.04.14		35.3	100.00	0.05	6 600	99.90	100.05		8.68	4.24	2.40	/B3/	банки	
Первобанк1	1 500 R	9.50	29.06.11		29.06.11		1.4	100.40	-0.05	9 148	100.40	100.45		6.02	4.74	0.11	/B3/	банки	
Петрокомб4	3 000 R	5.00	06.07.11		06.07.11		1.7	100.00						5.02	2.51	0.13	/Ba3/B+	банки	
Петрокомб5	5 000 R	12.75	19.06.11	19.12.12	21.12.14	19.0	43.8	108.99			108.31	109.05	6.81		5.86	1.34	/Ba3/B+	банки	
Петрокомб6	3 000 R	7.75	22.08.11		22.08.12		15.4	101.31			100.50	101.50		6.75	3.84	1.14	/Ba3/B+	банки	
Петрокомб7	3 000 R	7.00	22.08.11		22.08.12		15.4	100.05			100.10	100.49		7.07	3.51	1.14	/Ba3/B+	банки	
Почта-01	7 000 R	8.25	27.09.11	25.03.14	22.03.16	35.0	59.0												услуги
Промсвб БО-03	5 000 R	8.60	09.08.11		04.02.14		33.1	101.49	0.89	1 200	101.11	101.49		8.13	4.22	2.25	BB-/Ba2/отозван	банки	
Промсвб-05	4 500 R	7.75	20.05.11		18.05.12		12.2	101.22						6.58	3.82	0.89	BB-/Ba2/отозван	банки	
Промсвб-06	5 000 R	8.25	08.06.11		17.06.13		25.4	101.50	0.07	32 587	101.20	101.49		7.61	4.05	1.76		банки	
ПромТр02об	3 000 R	0.01	18.10.11		18.10.11		5.1	91.00		24	90.00	97.00		25.06	0.00	0.34		машиностр.	
ПромТр03об	5 000 R	18.00	27.07.11	27.07.11	24.07.13	2.0	26.6	97.49	0.49	1 230	97.50	97.77	33.87		9.21	0.14		машиностр.	
ПротекФин1	5 000 R	12.00	02.11.11		02.11.11		5.6				99.01								торговля
ПрофМедиаФ-1	3 000 R	10.50	21.07.11	23.07.13	16.07.15	27.0	50.7	103.30	0.30	3 536	103.30	103.60	8.93		5.07	1.79		телеком	
Разг.БО-16	3 000 R	12.00	09.11.11	07.11.12	07.05.14	18.0	36.2	100.50		1	80.00	100.20	11.96		5.95	1.25		с/х	
РазгуляйФ2	2 000 R	17.00	27.09.11		27.09.11		4.4				100.01								с/х
РазгуляйФ3	3 000 R	17.00	16.09.11		16.03.12		10.1	103.00		233	100.12	104.00		13.43	8.23	0.70		с/х	
РазгуляйФ4	3 000 R	17.00	25.05.11	02.06.11	22.05.13	1.0	24.5	99.99					8.76		8.48	0.04		с/х	
РазгуляйФ5	2 000 R		26.10.11	26.10.11	23.10.13	5.0	29.7	97.47					5.94			0.42		с/х	
Райффайзен БО-7	5 000 R	7.50	01.06.11		27.11.13		30.8	101.70						6.87	3.68	2.13	BBB+/Baa3/BBB	банки	
Райффайзен-4	10 000 R	13.50	07.06.11	08.12.11	03.12.13	7.0	31.0	104.34	-0.31		104.05	104.64	5.48		6.45	0.50		банки	
РВКФинанс1	1 750 R	9.50	21.07.11		21.07.11		2.2	109.99						-34.83	4.31	0.27	BB-//	услуги	
РВКФинанс3	3 000 R	9.00	14.11.11	14.11.13	09.11.15	30.0	54.6	102.07	-0.28	93	101.85	102.30	8.20		4.40	2.12	BB-//	услуги	
РенКап-2	3 000 R	10.50	06.10.11		04.04.12		10.8	101.70	0.45	35 905	101.40	101.69		8.62	5.12	0.79	B-/B1/B	банки	
РенКап-3	4 000 R	12.50	10.06.11	17.06.11	06.06.12	1.0	12.9	100.22	-0.13	66	100.22	100.39	7.02		6.18	0.08		банки	
РЖД БО-01	15 000 R	9.40	08.06.11		05.12.12		18.9	104.85		90 400	104.80	104.95		6.17	4.47	1.35	BBB/Baa1/BBB	транспорт	
РЖД-07обл	5 000 R	7.55	09.11.11		07.11.12		18.0	102.05		10 000	101.95	102.05		6.17	3.69	1.34	BBB/Baa1/BBB	транспорт	
РЖД-08обл	20 000 R	8.50	06.07.11		06.07.11		1.7	100.55	0.19	20	100.36	100.55		4.41	4.22	0.13	BBB/Baa1/BBB	транспорт	

## Рынок рублевых облигаций

Выпуск	Объем, млн	Купон, %	Дата			Месяцев до		Цена	Изм.	Торговый объем, шт (осн.+РПС)	Котировки		Доходность, %			Дюр, лет	Рейтинг F/M/S	Сектор
			купона	оферты	погаш	офрт	погаш				покупка	продажа	офрт	погаш	текущ			
<b>КОРПОРАТИВНЫЕ РУБЛЕВЫЕ ОБЛИГАЦИИ (продолжение)</b>																		
Роснано-1	8 000 R	8.90	29.06.11		20.12.17		80.3										финансы	
Роснано-2	10 000 R	8.90	29.06.11		20.12.17		80.3										финансы	
Роснано-3	15 000 R	8.90	29.06.11		20.12.17		80.3										финансы	
РосселлБ 10	5 000 R	9.00	10.02.13	29.01.20	21.0	106.0	104.00	0.40	15 001	103.65	104.00	6.57	4.32	1.52	BBB/Baa1/	банки		
РосселлБ 11	5 000 R	9.00	11.02.13	30.01.20	21.0	106.0	104.00	0.25	162 889	103.90	104.00	6.58	4.32	1.52	BBB/Baa1/	банки		
РосселлБ 3	10 000 R	9.25	18.08.11	09.02.17	34.0	69.8	105.30	0.10	120 021	104.90	105.25	7.18	4.38	2.29	BBB/Baa1/	банки		
РосселлБ 4	10 000 R	11.50	05.10.11	27.09.17	5.0	77.5	103.23			102.44	103.20	2.99	5.56	0.38	BBB/Baa1/	банки		
РосселлБ 5	10 000 R	13.50	07.06.11	08.12.17	21.11.18	7.0	91.7			99.50					BBB/Baa1/	банки		
РосселлБ 6	5 000 R	7.80	19.08.11	09.02.18	40.0	82.0	100.13			75.02		7.88	3.88	2.68	BBB/Baa1/	банки		
РосселлБ 7	5 000 R	6.90	14.06.11	05.06.18	1.0	85.9	100.12	0.05	100 000	100.12		4.96	3.44	0.08	BBB/Baa1/	банки		
РосселлБ 8	5 000 R	10.10	26.05.11	14.11.19	19.0	103.4	105.36	0.20		105.16	105.49	6.40	4.78	1.31	BBB/Baa1/	банки		
РосселлБ 9	5 000 R	10.10	26.05.11	14.11.19	19.0	103.4	105.33	0.03	38 000	105.15	105.30	6.42	4.78	1.31	BBB/Baa1/	банки		
РосселлБ БО-01	5 000 R	7.20	31.08.11	28.08.13	16.0	27.8	101.25	0.10	100 001	101.10	102.00	6.23	3.55	1.17	BBB/Baa1/	банки		
РосселлБ БО-05	10 000 R	7.20	31.08.11	28.08.13	16.0	27.8	101.10	-0.05	484 965	101.00		6.36	3.55	1.17	BBB/Baa1/	банки		
РосселлБ БО-06	10 000 R	6.60	01.11.11	29.10.13	12.0	29.9	100.93			100.65	110.66	5.62	3.26	0.90	BBB/Baa1/	банки		
РТК-Лизинг БО-01	1 500 R	12.00	09.08.11	06.08.13	3.0	27.1	100.60		52 500	100.60	100.76	8.77	5.95	0.22		финансы		
Русал Братск-7	15 000 R	8.30	01.09.11	22.02.18		82.4	100.17	-0.08	82 210	100.03	100.20		8.44	4.13	4.82		Металлургия	
Русал Братск-8	15 000 R	8.50	17.10.11	05.04.21	48.0	120.4	100.00	0.25	170 600	99.85	100.05	8.68	4.24	3.12			Металлургия	
РусГидро-01	10 000 R	8.00	24.10.11	12.04.21	60.0	120.6	100.05		1485 776	100.03	100.05	8.14	3.99	3.84	/Baa3/BBB-		энергетика	
РусГидро-02	10 000 R	8.00	24.10.11	12.04.21	60.0	120.6	100.05		437 001	99.90	100.10	8.14	3.99	3.84	/Baa3/BBB-		энергетика	
РусМоре об	2 000 R	10.00	16.06.11	14.06.12	1.0	13.1	87.75	-12.50		75.00	100.50	334.47	2.84	0.02			потреб. тов.	
РусСтанд-7	5 000 R	7.50	20.09.11	20.09.11	4.2	100.34	-0.01		100	100.25	100.45		6.56	3.73	0.32	V+/Ba3/B+		банки
РусСтанд-8	5 000 R	7.75	14.10.11	13.04.12	11.1	100.60				100.37	100.54		7.17	3.84	0.83	V+/Ba3/B+		банки
Русфинанс10	2 000 R	7.90	15.11.11	10.11.15	31.0	54.6	100.65		50 000	75.00	100.85	7.70	3.91	2.16	/Baa2/BB+		банки	
Русфинанс11	2 000 R	7.90	18.05.11	11.11.15	31.0	54.6	100.86					7.60	3.90	2.08	/Baa2/BB+		банки	
Русфинанс8	2 000 R	7.70	19.09.11	14.09.15	16.0	52.7	101.50		150 000	101.12	101.39	6.61	3.78	1.21	/Baa2/BB+		банки	
Русфинанс9	2 000 R	7.70	20.09.11	15.09.15	16.0	52.7	101.39	0.03	150	101.30	101.35	6.72	3.79	1.21	/Baa2/BB+		банки	
Рыбкба-1	1 000 R	0.01	31.05.11	28.02.12		9.6											производство	
СатурнНПО2	2 000 R	9.25	20.09.11	20.09.11	4.2	99.25				98.51	99.99		11.77	4.67	0.31			машиностр.
СатурнНПО3	3 500 R	8.50	07.06.11	06.06.14	7.0	37.2				1.00								машиностр.
Сахатрнфр2	2 500 R	12.20	29.07.11	26.07.13	26.7	101.50	0.40		300	100.82	101.00		11.71	5.99	1.72			услуги
СБ-Финанс1	1 500 R	0.10	20.06.11	18.06.12	1.0	13.3												потреб. тов.
СвобСокол3	1 200 R	0.10	24.05.11	24.05.11	0.2													производство
Северсталь БО-01	15 000 R	14.00	20.09.11	18.09.12	4.0	16.3	102.70	-0.01	20 002	102.85	102.99	6.01	6.80	0.33	V+/Ba3/BB-		сырье	
Северсталь БО-02	10 000 R	9.75	19.08.11	15.02.13	21.3	104.75			22 103	104.75	105.10		6.94	4.64	1.52	V+/Ba3/BB-		сырье
Северсталь БО-04	5 000 R	9.75	19.08.11	15.02.13	21.3	105.25				104.70	105.00		6.63	4.62	1.52	V+/Ba3/BB-		сырье
СевКаб 03	1 500 R	10.50	28.06.11	27.03.12	10.5													производство
СевСтАвто2	3 000 R	12.50	20.07.11	17.07.13	26.4	104.21	-2.29		3	106.00	106.59		10.53	5.98	1.72			автопром
СЗТелек4об	2 000 R	8.10	09.06.11	08.12.11	6.8													телеком
СЗТелек5об	2 000 R	6.12	24.05.11	21.05.13	24.5													телеком
СЗТелек6об	3 000 R	11.70	03.08.11	09.08.11	24.07.19	3.0	99.7											телеком
Сибирь-01	2 300 R	18.00	19.07.11	17.07.12	14.2	108.20	-0.30		3 666	108.20	108.50		10.60	8.30	0.96			телепорт
Сибметин01	10 000 R	13.50	20.10.11	10.10.19	42.0	102.3	115.50	-0.40	832 178	115.65	115.70	8.35	5.83	2.66				металлургия
Сибметин02	10 000 R	13.50	20.10.11	10.10.19	42.0	102.3	115.65	-0.25	703 001	114.00	115.95	8.30	5.82	2.66				металлургия
СибТлк-8об	3 000 R	9.50	11.08.11	08.08.13	3.0	27.1												телеком
СИБУРХолд1	1 500 R	10.47	03.11.11	01.11.12	17.8													химия
Синергия БО-01	3 000 R	9.75	06.10.11	03.10.13	17.0	29.0	101.80		50 734	101.70	102.00	8.51	4.78	1.22	V//			потреб. тов.
Синергия-3	2 500 R	8.00	22.08.11	18.08.14	39.6													потреб. тов.
Синтерра 1	3 000 R	0.01	04.08.11	01.08.13	26.9													телеком
СистГалс 1	3 000 R	8.50	11.10.11	08.04.14	35.2													отозван//
СистГалс 2	2 000 R	8.50	18.10.11	15.04.14	32.5													отозван//
Система-01	6 000 R	9.75	08.09.11	07.03.13	22.0	105.69				104.72	105.50		6.46	4.60	1.58	BB-/Ba3/BB		строительство
Система-02	20 000 R	14.75	16.08.11	12.08.14	15.0	39.4	110.74		23 750	110.10	110.30	5.76	6.64	1.09	BB-/Ba3/BB		телеком	
Система-03	19 000 R	12.50	02.06.11	24.11.16	19.0	67.3	108.30	0.01	255	108.30	108.39	6.79	5.76	1.30	BB-/Ba3/BB		телеком	
Система-04	19 500 R	7.65	20.09.11	15.03.16	58.8	100.68	-0.12		490	100.60	100.80		7.47	3.79	2.10	BB-/Ba3/BB		телеком
Ситроникс БО-1	2 000 R	11.50	21.06.11	18.06.13	14.0	25.4	101.90	0.01	483	101.66	102.49	10.03	5.75	0.94	V-/B3/			телеком
Ситроникс БО-2	3 000 R	10.75	10.10.11	07.10.13	17.0	29.1	101.00		200	100.61	101.00	10.07	5.31	1.22	V-/B3/			телеком
СКБ-банк БО-03	3 000 R	9.15	31.05.11	29.05.12	26.11.13	13.0	30.8	101.20	-0.10	2 113	101.00	101.30	8.07	4.51	0.90	V/B2/		банки
СКБ-банк БО-04	2 000 R	9.80	08.06.11	05.06.13	7.0	25.0	101.30		800	101.00	101.30	7.33	4.82	0.51	V/B2/		банки	
СКБ-банк БО-05	2 000 R	8.25	13.10.11	10.04.14	35.3	100.09	-0.11			100.00	100.15		8.38	4.11	2.42	V/B2/		банки
СОПУС КАП2	1 500 R		07.07.11	05.04.12	10.8													торговля
СтИндастр1	1 000 R		07.07.11	07.07.11	1.7													строительство
СтрТрГаз02	5 000 R	8.49	15.07.11	13.07.12	14.1	94.00	0.49		17 694	94.00	94.38		14.77	4.50	0.96			строительство
СтрТрГаз03	5 000 R	8.50	13.10.11	11.04.13	23.2	92.50	-3.49			89.00	96.00		13.49	4.58	1.57			строительство
СУ-155 3об	3 000 R	12.70	17.08.11	15.02.12	9.1	97.60	0.20		51 082	97.40	97.60		16.78	6.49	0.62			строительство
СудострБ БО-01	2 000 R	9.75	03.09.11	03.03.14	10.0													

## Рынок рублевых облигаций

Выпуск	Объем, млн	Купон, %	Дата			Месяцев до		Цена	Изм.	Торговый объем, шт (осн.+РПС)	Котировки		Доходность, %			Дюр, лет	Рейтинг F/M/S	Сектор
			купона	оферты	погаш	офрт	погаш				покупка	продажа	офрт	погаш	текущ			
<b>КОРПОРАТИВНЫЕ РУБЛЕВЫЕ ОБЛИГАЦИИ (продолжение)</b>																		
ТГК-4 об.1	5 000 R	8.00	02.06.11		31.05.12	12.7					99.00						энергетика	
ТГК-5-01	5 000 R	8.75	14.10.11	16.10.13	06.10.17	29.0	101.53				101.45	101.75	8.15	4.30	2.05		энергетика	
ТГК-6-01	5 000 R	8.30	01.09.11	03.09.13	24.08.17	28.0	76.4	100.60	383 000		100.60	101.00	8.12	4.11	1.95		энергетика	
ТГК-6Иньв-1	2 000 R	7.50	24.05.11		21.02.12	9.3	100.77						6.62	1.86	0.69		энергетика	
ТГК-8 01	3 500 R	8.80	10.11.11		10.05.12	12.0											энергетика	
ТГК-9-01	7 000 R	8.10	15.08.11	15.08.13	07.08.17	27.0	75.8	100.00	-0.05	34 239	100.00	100.15	8.23	4.04	1.90		энергетика	
Терна-Ф 02	1 500 R	1.00	04.11.11		04.11.11	5.7											производство	
ТехИнвест-1	2 000 R	7.00	26.05.11		26.05.11	0.3	41.24				2.49	79.99		8.46			торговля	
ТехНикольФ	3 000 R	1.00	08.09.11		07.03.12	9.8	101.20		1		97.00	101.50	-0.48	0.49	0.81		производство	
ТКСБанк 02	1 400 R	20.00	27.07.11		28.07.13	26.8	116.25	0.85	1 000		115.02	116.00	11.73	8.62	1.63		банки	
ТКСБанк БО-01	1 600 R	14.22	23.09.11		20.09.13	28.6	113.98	-0.77			104.00	113.70	7.74	6.22	1.91		банки	
ТКСБанк БО-02	1 500 R	16.50	31.05.11	29.11.11	26.11.13	7.0	30.8	102.85	0.35	1 226	102.50	102.85	11.16	8.00	0.45		банки	
ТКСБанк БО-03	1 500 R	14.00	23.08.11	21.08.12	18.02.14	15.0	33.6	104.70	0.96	30	102.13	104.75	10.17	6.67	1.06		банки	
ТМК БО-01	5 000 R	8.85	25.10.11		22.10.13	29.6	102.19				101.20	102.89	8.00	4.32	2.07	/B1/B	производство	
Трансасаро-1	3 000 R	11.85	26.10.11	25.04.12	23.10.13	11.0	29.7	102.95		280	102.36	102.95	8.70	5.74	0.84		транспорт	
ТрансКапитал-2	1 800 R	8.15	20.09.11	18.09.12	15.03.16	16.0	58.8	100.44	0.14		100.00	100.30	7.94	4.05	1.19		банки	
ТрансКонт1	3 000 R	9.50	30.08.11		26.02.13	21.7	104.80		4 000		104.43	104.80	6.70	4.52	1.55	BB+/Ba2/	транспорт	
ТрансКонт2	3 000 R	8.80	09.06.11		04.06.15	49.3	103.72		46		103.20	103.72	7.64	4.23	2.63	BB+/Ba2/	транспорт	
ТрансКред БО-1	5 000 R	7.80	17.11.11		17.11.13	30.5	101.16		200 575		101.00	101.13	7.33	3.82	2.17	/Ba1/BB	банки	
ТрансКред2	3 000 R	6.90	14.06.11		12.06.12	13.1	100.54	0.04			100.27		6.47	3.42	0.96	/Ba1/BB	банки	
ТрансКред3	5 000 R	10.30	07.07.11		07.07.11	1.7	100.70		10 620		100.65	100.82	5.18	5.10	0.13	/Ba1/BB	банки	
ТрансКред5	3 000 R	7.90	11.08.11		12.08.13	27.3	101.40	0.05	793		101.19	101.40	7.33	3.91	1.92	/Ba1/BB	банки	
ТрансКред6	4 000 R	8.25	20.10.11		17.04.14	35.5	101.90				101.30	101.60	7.65	4.04	2.46	/Ba1/BB	банки	
ТрансМаш БО-01	3 000 R	6.50	28.07.11		23.01.14	32.7	100.01						6.60	3.24	2.31		машиностр.	
Транснефть-01	35 000 R	9.75	23.05.11	20.05.15	13.05.19	49.0	97.3	108.04					7.35	9.00	3.02	/Baa1/BBB	сырьё	
Транснефть-02	35 000 R	9.75	11.10.11		01.10.19	102.0										/Baa1/BBB	сырьё	
Транснефть-03	65 000 R	9.90	28.09.11	25.09.15	18.09.19	53.0	101.5	110.40	0.05	3550 646	110.30	110.40	7.02	8.94	3.35	/Baa1/BBB	сырьё	
Тюменьнрг2	2 700 R	8.70	29.09.11		29.03.12	10.6	102.20	-0.05			101.50	102.64	6.14	4.24	0.80		энергетика	
УБРиР-02	2 000 R	9.50	29.10.11	29.10.12	01.05.14	18.0	36.0	100.10	-0.05	1 517	100.05	100.10	9.64	4.76	1.27		банки	
УВЗ-1	3 000 R	9.25	16.06.11	13.12.12	07.12.17	19.0	79.9	101.30		100	100.35	101.30	8.52	4.55	1.34		машиностр.	
УВЗ-2	3 000 R	8.95	30.08.11	27.08.13	20.02.18	28.0	82.4	101.06			100.50	101.10	8.60	4.42	1.92		машиностр.	
УГМК-УЭМ01	3 000 R	8.25	30.08.11		28.02.12	9.6											металлургия	
УМПО 3	3 000 R	10.00	16.06.11		14.06.12	13.1					98.02						машиностр.	
Уралкалий БО-01	50 000 R	8.25	22.08.11		17.02.14	33.6	101.20	0.70			100.50	101.90	7.76	4.07	2.38	BB//BB	химия	
УралсибЛК БО-01	2 000 R	9.50	03.06.11		28.02.14	33.9	101.73	-0.22			101.65	101.95	8.42	2.33	1.20	B+//	финансы	
УралсибЛК БО-03	3 000 R	9.50	02.08.11		29.10.13	29.9	101.81	-0.09			101.70	101.88	8.28	2.33	1.15	B+//	финансы	
УралсибЛК2	5 000 R	14.50	21.07.11		21.07.11	2.2	101.54		8 725		101.46	101.54	5.64	7.12	0.17	B+//	финансы	
УралсибЛК3	1 500 R	16.50	25.08.11		23.02.12	9.4	107.93				106.75	107.35	5.90	7.62	0.70	B+//	финансы	
УралсибЛК4	2 000 R	16.50	21.07.11		19.01.12	8.2	107.05	0.55			106.20	106.50	5.77	7.68	0.61	B+//	финансы	
УралсибЛК5	3 000 R	8.50	21.07.11		19.01.12	8.2	100.90		8 000		100.80	101.00	7.21	4.20	0.61	B+//	финансы	
УРСАБанк 5	3 000 R	10.05	18.10.11		18.10.11	5.1	101.65		525		101.66	101.75	6.10	4.93	0.40	B+/Ba3/	банки	
УРСАБанк 7	5 000 R	11.75	21.07.11		19.07.12	14.3	105.45				105.01	106.05	6.94	5.56	1.03	B+/Ba3/	банки	
УРСАБанк 8	10 000 R	9.00	13.10.11	09.07.13	09.04.15	26.0	47.4	102.95			102.57	103.10	6.65	4.36	1.86	B+/Ba3/	банки	
УрСИ БО-01	1 000 R	10.80	03.11.11	09.11.11	01.11.12	6.0	17.8										телеком	
УрСИ сев06	2 000 R	10.50	19.05.11		17.11.11	6.1											телеком	
УрСИ сев07	3 000 R	8.50	13.09.11		13.03.12	10.0											телеком	
УрСИ сев08	2 000 R	7.50	05.10.11		03.04.13	22.9											телеком	
ФСК ЕЭС-04	6 000 R	7.30	06.10.11		06.10.11	4.7	101.05				100.51		4.58	3.60	0.37	/Baa2/BBB	энергетика	
ФСК ЕЭС-06	10 000 R	7.15	27.09.11	26.09.13	15.09.20	29.0	113.6	101.20			101.00	101.50	6.68	3.52	2.06	/Baa2/BBB	энергетика	
ФСК ЕЭС-07	5 000 R	7.50	28.10.11	27.10.15	16.10.20	54.0	114.7	99.99	50 135		99.50	99.99	7.63	3.74	3.58	/Baa2/BBB	энергетика	
ФСК ЕЭС-08	10 000 R	7.15	27.09.11	26.09.13	15.09.20	29.0	113.6	101.17			101.10	101.40	6.70	3.52	2.06	/Baa2/BBB	энергетика	
ФСК ЕЭС-09	5 000 R	7.99	28.10.11	24.10.17	16.10.20	78.0	114.7	99.65	100		99.66	100.00	8.00	3.90	4.78	/Baa2/BBB	энергетика	
ФСК ЕЭС-10	10 000 R	7.75	27.09.11	24.09.15	15.09.20	53.0	113.6	100.25	6 985		100.25	100.75	7.82	3.85	3.47	/Baa2/BBB	энергетика	
ФСК ЕЭС-11	5 000 R	7.99	28.10.11	24.10.17	16.10.20	78.0	114.7	100.19	0.29		99.81	100.29	8.10	3.98	4.76	/Baa2/BBB	энергетика	
ХантМанБанк-02	3 000 R	7.85	15.06.11	16.06.11	12.06.13	1.0	25.2	100.10		10 000	100.11	100.30	6.34	3.91	0.08	/Ba3/B+	банки	
ХКФ Банк БО-01	3 000 R	6.65	26.07.11		22.04.14	35.7	100.12				100.02	100.30	6.77	1.66	2.51	/Ba3/B+	банки	
ХКФ Банк БО-03	4 000 R	7.90	26.07.11	22.10.13	22.04.14	30.0	35.7	100.10	-0.05		100.03	100.15	8.09	1.97	2.06	/Ba3/B+	банки	
ХКФ Банк-4	3 000 R	7.10	13.07.11		12.10.11	4.9	100.40				99.95	100.40	6.23	1.76	0.38	/Ba3/B+	банки	
ХКФ Банк-5	4 000 R	8.15	20.07.11	19.10.11	17.04.13	5.0	23.4	100.70		9 287	100.60	100.70	6.62	2.02	0.39	/Ba3/B+	банки	
ХКФ Банк-6	5 000 R	7.75	14.06.11	11.12.12	10.06.14	19.0	37.3	100.35	0.22		100.26	101.40	7.72	1.92	1.37	/Ba3/B+	банки	
ХКФ Банк-7	5 000 R	9.00	28.07.11	30.04.12	23.04.15	12.0	47.9	101.79			101.25	102.00	7.13	2.20	0.86	/Ba3/B+	банки	
Х-МСтройР2	2 000 R	10.00	12.07.11		12.07.11	1.9											строительство	
Центр-инв2	3 000 R	9.25	28.06.11	29.06.12	24.06.14	14.0	37.8	101.28					8.11	4.55	0.98	/B1/	банки	
ЦентрТел-5	3 000 R	9.30	30.08.11		30.08.11	3.5											телеком	
Черкизово БО-03	3 000 R	8.25	11.11.11		08.11.13	30.2	100.56		</									

## Рынок рублевых облигаций

Выпуск	Объем, млн	Купон, %	Дата			Месяцев до		Цена	Изм.	Торговый объем, шт (осн.+РПС)	Котировки		Доходность, %			Дюр, лет	Рейтинг F/M/S	Сектор
			купона	оферты	погаш	офрт	погаш				покупка	продажа	офрт	погаш	текуц			
<b>ГОСУДАРСТВЕННЫЕ И МУНИЦИПАЛЬНЫЕ ОБЛИГАЦИИ</b>																		
Беларусь-01	7 000 R	8.70	23.06.11		20.12.12		19.4	98.45		1	96.00	98.46		10.12	2.20	1.35	гос. бумаги	
ВолгогрОб-34005	3 000 R	8.00	09.11.11		04.05.16		60.5	100.20		270	100.02	100.20		7.72	3.98	3.11	муниципальный	
ВолгогрОб4	1 000 R	7.15	15.11.11		15.05.12		12.1	101.15		159 106	100.80	100.80		6.44	3.72	0.92	муниципальный	
ВолгогрОб9	2 000 R	8.75	08.06.11		04.06.14		37.1	101.61			100.05	103.00		7.23	4.29	1.80	муниципальный	
ИркОбл31-5	2 200 R	7.70	26.06.11		26.10.11		5.4	100.90	0.58		100.32	100.94		4.45	2.55	0.26	муниципальный	
ИркОбл31-6	3 800 R	9.15	15.08.11		22.11.12		18.5	102.60		5 000	101.90	103.20		6.21	2.98	0.81	муниципальный	
Казань07	2 000 R	8.75	22.06.11		15.12.14		43.6	102.09			100.00	102.00		7.65	2.14	1.82	муниципальный	
КалужОбл-2	1 300 R	8.40	30.05.11		29.08.11		3.5	100.60	-0.10	50	100.60			6.04	2.03	0.26	муниципальный	
КалужОбл-3	1 000 R	8.95	02.06.11		29.11.12		18.7	102.62	-0.13					6.83	2.17	1.09	муниципальный	
КалужОбл-4	1 500 R	10.11	29.06.11		26.06.13		25.7	104.57						7.13	2.41	1.39	муниципальный	
Карелия 11	800 R	9.70	10.11.11		10.05.12		12.0	102.57			102.00	103.60		6.68	4.72	0.79	муниципальный	
Карелия 3	2 000 R	9.91	23.06.11		18.06.15		49.8	105.90		2 070	104.00	105.90		7.09	2.33	1.96	муниципальный	
КОМИ Тв об	1 000 R	8.00	23.05.11		22.11.13		30.7	101.69	-0.01					7.21	3.90	1.71	муниципальный	
КОМИ 9в об	1 000 R	7.50	04.09.11		03.12.15		55.4	97.99		9	92.52	97.98		7.19	3.84	3.20	муниципальный	
КОМИ 9в об	2 100 R	7.75	19.10.11		18.10.14		41.7	100.30			99.20	101.00		7.39	3.87	2.47	муниципальный	
КраснЯрКр4	10 200 R	10.89	11.08.11		08.11.12		18.0	104.72	0.12	181 297	104.70	104.80		6.14	2.59	0.95	муниципальный	
ЛенОбл-Зоб	1 300 R	12.00	10.06.11		05.12.14		43.3	115.29	0.24		113.50	115.05		7.06	5.19	2.72	муниципальный	
МГор39-об	4 800 R	8.00	21.07.11		21.07.14		38.7	101.35	0.05		101.00	101.25		7.03	3.91	2.63	муниципальный	
МГор44-об	5 000 R	8.00	24.06.11		24.06.15		50.0	99.75		1	99.71	99.80		7.50	4.00	3.25	муниципальный	
МГор45-об	15 000 R	8.00	27.06.11		27.06.12		13.6	102.70	0.05	100 000		102.60		5.54	3.88	1.00	муниципальный	
МГор48-об	30 000 R	8.00	11.06.11		11.06.22		134.8	92.00	0.40	122 001	91.62	92.69		8.04	4.34	6.84	муниципальный	
МГор49-об	25 000 R	8.00	14.06.11		14.06.17		74.0	99.00		1	99.00	99.24		7.55	4.03	4.50	муниципальный	
МГор50-об	15 000 R	8.00	18.06.11		18.12.11		7.2	101.99			101.56	102.05		4.58	3.91	0.55	муниципальный	
МГор53-об	15 000 R	8.00	01.09.11		01.09.13		27.9	102.20	0.20	200 004	101.80	102.20		6.41	3.95	1.99	муниципальный	
МГор54-об	15 000 R	8.00	05.09.11		05.09.12		15.9	102.10		275 003	102.10	102.50		6.01	3.95	1.18	муниципальный	
МГор56-об	20 000 R	8.00	22.09.11		22.09.16		65.2	99.05	-0.39	155 509	99.05	99.40		7.54	4.07	4.15	муниципальный	
МГор58-об	15 000 R	10.00	01.06.11		01.06.11		0.5	100.29			100.05	100.24		2.89	2.51	0.04	муниципальный	
МГор61-об	15 000 R	15.00	03.06.11		03.06.13		24.9	117.33		20 102	117.00	117.50		6.09	3.22	1.68	муниципальный	
МГор62-об	20 000 R	15.00	08.06.11		08.06.14		37.3	117.80	-0.05	188 000	117.75	118.00		6.78	3.21	2.38	муниципальный	
МГор63-об	15 000 R	15.00	10.06.11		10.12.13		31.3	120.77		50 000	120.30	120.99		6.34	3.13	2.04	муниципальный	
МГор66-об	110 000 R	8.75	23.05.11		23.11.18		91.6	106.67						7.86	2.00	5.15	муниципальный	
Мос.обл.7в	16 000 R	8.00	19.10.11		16.04.14		35.5	100.81	0.11	93 288	100.16	100.81		7.83	3.96	2.46	муниципальный	
Мос.обл.8в	10 000 R	9.00	14.06.11		11.06.13		25.2	101.80	-0.15	75 520	101.80	102.00		7.51	4.41	1.03	муниципальный	
Мос.обл.9в	33 000 R	18.00	27.09.11		15.03.12		10.1	107.51	-0.14		107.35	107.65		6.07	7.80	0.60	муниципальный	
НижегорОбл3	2 000 R	7.70	20.10.11		20.10.11		5.2	101.16			100.40	101.80		4.97	3.80	0.41	муниципальный	
НижегорОбл4	2 700 R	8.00	24.05.11		17.11.12		18.3	101.19						6.74	3.92	0.89	муниципальный	
ФФЗ 25063	30 000 R	6.20	10.08.11		09.11.11		5.9	101.37		520 000	101.00	101.32		3.36	1.52	0.46	гос. бумаги	
ФФЗ 25064	45 000 R	11.90	20.07.11		18.01.12		8.2	105.60		17	105.10	105.60		3.50	2.81	0.63	гос. бумаги	
ФФЗ 25065	46 000 R	12.00	29.06.11		27.03.13		22.7	111.03	-0.12	15 022	111.00	111.10		5.84	2.70	1.59	гос. бумаги	
ФФЗ 25066	40 000 R	10.55	06.07.11		06.07.11		1.7	100.83	-0.08	50 000	100.92	100.92		4.49	2.61	0.13	гос. бумаги	
ФФЗ 25067	45 000 R	11.30	20.07.11		17.10.12		17.3	107.76	-0.28	100 002	107.76	108.05		5.70	2.61	1.26	гос. бумаги	
ФФЗ 25068	45 000 R	12.00	24.08.11		20.08.14		39.7	116.00	0.00	21 060	116.00	116.40		6.58	5.16	2.60	гос. бумаги	
ФФЗ 25070	44 947 R	10.00	28.09.11		28.09.11		4.5	102.36		602 450				3.47	4.87	0.36	гос. бумаги	
ФФЗ 25071	80 000 R	8.10	01.06.11		26.11.14		43.0	104.45	-0.02	1 735	104.26	104.45		6.78	3.87	2.85	гос. бумаги	
ФФЗ 25072	150 000 R	7.15	27.07.11		23.01.13		20.6	102.15	-0.15	26 062	102.15	102.27		5.87	3.49	1.50	гос. бумаги	
ФФЗ 25073	150 000 R	6.85	03.08.11		01.08.12		14.7	101.75	-0.03	257 705	101.75	101.80		5.40	3.36	1.10	гос. бумаги	
ФФЗ 25075	137 604 R	6.88	20.07.11		15.07.15		50.7	99.10	-0.05	229 437	99.10	99.10		7.26	3.46	3.37	гос. бумаги	
ФФЗ 25076	92 241 R	7.10	15.09.11		13.03.14		34.4	101.50	0.10	453 023	101.50	101.52		6.60	4.58	2.40	гос. бумаги	
ФФЗ 25077	47 429 R	7.35	27.07.11		20.01.16		57.0	100.00	-0.07	53 500	100.05	100.15		7.48	3.66	3.68	гос. бумаги	
ФФЗ 25078	99 736 R	6.70	10.08.11		06.02.13		21.0	101.50	-0.05	1	101.50	101.52		5.85	3.42	1.54	гос. бумаги	
ФФЗ 26198	42 117 R	6.00	03.11.11		02.11.12		17.8	100.74		54 000	100.30	100.60		5.44	5.96	1.34	гос. бумаги	
ФФЗ 26199	44 000 R	6.10	13.07.11		14.07.12		14.0	101.00		329 513	100.90	100.98		5.30	1.51	1.06	гос. бумаги	
ФФЗ 26200	50 000 R	6.10	20.07.11		17.07.13		26.4	100.15		5 000	100.15	100.80		6.16	1.52	1.92	гос. бумаги	
ФФЗ 26202	40 000 R	11.20	22.06.11		17.12.14		43.7	114.65	0.05	1	114.21	114.65		6.74	2.44	2.82	гос. бумаги	
ФФЗ 26203	139 560 R	6.90	10.08.11		03.08.16		63.5	97.90	-0.10	120 001	97.80	98.10		7.53	3.52	4.08	гос. бумаги	
ФФЗ 26204	24 758 R	7.50	22.09.11		15.03.18		83.1	98.85	0.10	388 002	98.85	98.86		7.86	3.78	5.01	гос. бумаги	
ФФЗ 26205	17 213 R	7.60	26.10.11		14.04.21		120.7	98.00	-0.75	2	97.70	98.00		8.05	4.16	6.54	гос. бумаги	
ФФЗ 46002	62 000 R	8.00	10.08.11		08.08.12		15.0	103.29	0.85		102.60	103.00		3.41	3.86	0.69	гос. бумаги	
ФФЗ 46014	29 145 R	7.00	07.09.11		29.08.18		88.7	96.87		1006 000	96.03	96.69		7.72	3.60	5.18	гос. бумаги	
ФФЗ 46017	80 000 R	7.00	10.08.11		03.08.16		63.5	97.65		4390 393	94.47	97.50		7.32	1.79	3.78	гос. бумаги	
ФФЗ 46018	128 934 R	8.00	08.06.11		24.11.21		128.1	95.99		12716 582	92.37	95.50		7.75	2.08	6.34	гос. бумаги	
ФФЗ 46019	26 000 R	8.00	28.03.12		20.03.19		95.5	74.50		734 258	74.00	75.00		7.90	3.83	4.63	гос. бумаги	
ФФЗ 46020	116 911 R	6.90	10.08.11		06.02.36		301.0	89.74		8525 435	85.10	89.80		8.01	3.83	10.37	гос. бумаги	
ФФЗ 46021	92 794 R	7.00	17.08.11		08.08.18													

## Рынок еврооблигаций

Выпуск	Объем, млн	Купон, %	Дата			Месяцев до		Цена	Изм.	Торговый объем, шт	Котировки		Доходность, %			Дюр, лет	Рейтинг F/M/S	Сектор	
			купона	оферты	погаш	офрт	погаш				покупка	продажа	офрт	погаш	текущ				
<b>ЕВРООБЛИГАЦИИ</b>																			
Ak bars-11	300 \$	9.25	20.06.11		20.06.11		1.1	100.53	-0.08					3.32	4.60	0.09	BB-/Ba3/	банки	
Ak bars-12	225 \$	10.25	03.06.11		03.12.12		18.9	109.28	0.03					4.00	4.69	1.38	BB-/Ba3/	банки	
Alfa-Bank-12	500 \$	8.20	25.06.11		25.06.12		13.5	105.56						3.04	3.88	1.03	BB-/Ba1/B+	банки	
Alfa-Bank-13	400 \$	9.25	24.06.11	24.06.11	24.06.13	1.0	25.6	110.19	0.12						4.20		BB-/Ba1/B+	банки	
Alfa-Bank-15_03_18	600 \$	8.00	18.09.11		18.03.15		46.7	108.15	-0.04					5.61	3.70	3.27	BB-/Ba1/B+	банки	
Alfa-Bank-17	300 \$	8.64	22.08.11	22.02.12	22.02.17	9.0	70.3	103.18	0.08			4.35			4.18	0.73	BB-/Ba1/B+	банки	
Alfa-Bank-17_09_25	1 000 \$	7.88	25.09.11		25.09.17		77.4	106.28	0.11					6.64	3.70	4.95	BB-/Ba1/B+	банки	
Alfa-Bank-21	1 000 \$	7.75	28.10.11		28.04.21		121.1	102.64	0.33					6.48	3.78	6.89	BB-/Ba1/B+	банки	
Alliance Oil-15	350 \$	9.88	11.09.11		11.03.15		46.5	110.90	-0.10					6.59	4.45	3.15	B-/B+	сырье	
Alrosa-14	500 \$	8.88	17.11.11		17.11.14		42.7	115.38	0.02					4.11	3.85	3.06	BB-/Ba3/BB-	сырье	
Alrosa-20	1 000 \$	7.75	03.11.11		03.11.20		115.3	109.51	0.31					6.39	3.54	6.77	BB-/Ba3/BB-	сырье	
Bank St-Petersburg-17	100 \$	10.50	25.07.11		25.07.17		75.4										/Ba3/	банки	
BoM-13	500 \$	7.34	13.11.11		13.05.13		24.2	108.39	0.02					2.96	3.38	1.86	BBB-/Baa1/	банки	
BoM-15	300 \$	7.50	25.05.11		25.11.15		55.1	102.14	0.09					6.94	3.67	3.67	BBB-/Baa1/	банки	
BoM-15_03_11	750 \$	6.70	11.09.11		11.03.15		46.5	107.08	0.19					4.65	3.13	3.33	BBB-/Baa1/	банки	
BoM-17	400 \$	6.81	10.11.11		10.05.17		72.8	102.94	-0.02					6.21	3.31	4.87	BBB-/Baa1/	банки	
Credit Europe Bank-13	300 \$	7.75	20.05.11		20.05.13		24.5										/Ba3/	банки	
EURDEV-14	500 \$	7.38	29.09.11		29.09.14		41.0	110.38	-0.02					4.04	3.34	2.98	BBB-/A3/BBB	банки	
Eurochem12	300 \$	7.88	21.09.11		21.09.12		16.4	103.72	0.00					4.97	3.80	1.26	BB/BB	химия	
Evrax-04_18	850 \$	6.75	27.10.11		27.04.18		84.6	100.80	0.13					6.60	3.35	5.46	B+/B1/B	металлургия	
Evrax-13	1 050 \$	8.88	24.10.11		24.04.13		23.6	109.87	-0.03					3.55	4.04	1.79	B+/B1/B	металлургия	
Evrax-15	750 \$	8.25	10.11.11		10.11.15		54.6	112.23	-0.05					5.16	3.68	3.78	/Ba3/BB-	металлургия	
Evrax-18	550 \$	9.50	24.10.11		24.04.18		84.5	116.29	-0.07					6.54	4.08	5.18	B+/B1/B	металлургия	
Gazprom-12	1 000 €	4.56	09.12.11		09.12.12		19.1	102.81	0.02					2.67	4.43	1.50	BBB-/Baa1/BBB	сырье	
Gazprom-12_JPY	30 000 Y	2.89	15.11.11		15.11.12		18.3	101.07	0.00					2.16	1.43	1.46	BBB-/Baa1/BBB	сырье	
Gazprom-13	1 750 \$	9.63	01.09.11		01.03.13		21.8	113.50	0.02					1.91	4.24	1.65	BBB-/Baa1/BBB	сырье	
Gazprom-13 GBP	800 G	6.58	31.10.11		31.10.13		29.9	106.72	-0.01					3.62	6.17	2.24	BBB-/Baa1/BBB	сырье	
Gazprom-13-2	1 222 \$	4.51	22.07.11		22.07.13		26.6										BBB-/Baa1/BBB	сырье	
Gazprom-13-5	400 \$	7.34	11.10.11		11.04.13		23.2	110.04	-0.02					1.93	3.34	1.78	BBB-/Baa1/BBB	сырье	
Gazprom-13-6	500 \$	7.51	31.07.11		31.07.13		26.9	111.33	0.05					2.20	3.37	2.02	BBB-/Baa1/BBB	сырье	
Gazprom-14	780 €	5.03	25.02.12		25.02.14		33.8	104.20	0.01					3.38	4.83	2.59	BBB-/Baa1/BBB	сырье	
Gazprom-14_07_31	1 250 \$	8.13	31.07.11		31.07.14		39.0	115.21	-0.02					3.20	3.55	2.80	BBB-/Baa1/BBB	сырье	
Gazprom-14-2	700 €	5.36	31.10.11		31.10.14		42.1	105.38	0.03					3.63	5.09	3.11	BBB-/Baa1/BBB	сырье	
Gazprom-15	1 000 €	5.88	01.06.11		01.06.15		49.2	106.19	0.01					4.13	5.53	3.46	BBB-/Baa1/BBB	сырье	
Gazprom-15_02_04	850 €	8.13	04.02.12		04.02.15		45.3	114.22	0.06					1.97	7.11	3.28	BBB-/Baa1/BBB	сырье	
Gazprom-15_11_29	1 000 \$	5.09	29.05.11		29.11.15		55.2	105.41	0.09					3.78	2.42	3.95	BBB-/Baa1/BBB	сырье	
Gazprom-16	1 350 \$	6.21	22.05.11		22.11.16		67.2	109.28	0.03					4.30	2.84	4.57	BBB-/Baa1/BBB	сырье	
Gazprom-17	500 €	5.14	22.03.12		22.03.17		71.2	102.64	-0.03					4.56	5.00	5.06	BBB-/Baa1/BBB	сырье	
Gazprom-17-2	500 €	5.44	02.11.11		02.11.17		78.7	104.34	0.11					4.59	5.21	5.37	BBB-/Baa1/BBB	сырье	
Gazprom-18	1 200 €	6.61	13.02.12		13.02.18		82.1	109.01	0.14					4.93	6.06	5.49	BBB-/Baa1/BBB	сырье	
Gazprom-18-2	1 100 \$	8.15	11.10.11		11.04.18		84.0	119.06	-0.01					4.86	3.42	5.39	BBB-/Baa1/BBB	сырье	
Gazprom-19	2 250 \$	9.25	23.10.11	23.04.12	23.04.19	11.0	96.6										BBB-/Baa1/BBB	сырье	
Gazprom-20	1 250 \$	7.20	01.08.11		01.02.20		106.1	109.62	0.02					3.84	3.28	2.80	BBB-/Baa1/BBB	сырье	
Gazprom-22	1 300 \$	6.51	07.09.11		07.03.22		131.6	107.88	0.28					5.53	3.02	7.74	BBB-/Baa1/BBB	сырье	
Gazprom-34	1 200 \$	8.63	28.10.11	28.04.14	28.04.34	36.0	279.4	126.78	0.05			-0.40			3.40	2.70	4.70	BBB-/Baa1/BBB	сырье
Gazprom-37	1 250 \$	7.29	16.08.11		16.08.37		319.6	111.25	0.44					6.40	3.28	12.13	BBB-/Baa1/BBB	сырье	
Gazprombank-11	300 \$	7.97	15.06.11		15.06.11		1.0	100.58	-0.05					0.52	3.96	0.08	/Baa3/BB	банки	
Gazprombank-13	500 \$	7.93	28.06.11		28.06.13		25.8	109.92	-0.02					3.05	3.61	1.91	/Baa3/BB	банки	
Gazprombank-14	500 \$	6.25	15.06.11		15.12.14		43.6	105.83	0.01					4.47	2.95	3.12	/Baa3/BB	банки	
Gazprombank-15	1 000 \$	6.50	23.09.11		23.09.15		53.0	106.80	0.07					4.75	3.04	3.76	/Baa3/BB	банки	
Gazprombank-16	120 \$	7.35	08.05.12		08.05.16		60.6										/Baa3/BB	банки	
Gazstream-13	647 \$	5.63	22.07.11		22.07.13		26.6	104.23	0.05					3.59	2.70	2.02	BBB-/Baa1/BBB	сырье	
HCFB-11	500 \$	11.00	20.06.11		20.06.11		1.1	100.56	-0.01					4.72	5.47	0.09	/Ba3/B+	банки	
HCFB-11-2	450 \$	11.75	11.08.11		11.08.11		2.9	102.01	-0.01					2.99	5.76	0.23	/Ba3/B+	банки	
HCFB-14	500 \$	7.00	18.09.11		18.03.14		34.5	103.17	0.05					5.77	3.39	2.52	/Ba3/B+	банки	
IlB-13	200 \$	11.00	15.08.11		15.02.13		21.3										D/Caa2/D	банки	
KZOSRU-11	200 \$	9.25	30.10.11		30.10.11		5.5	103.15	-0.65					2.22	4.48	0.45	RD/D	химия	
LenSpetsSMU-15	150 \$	9.75	09.08.11		09.11.15		54.6										/B	строительство	
Lukoil-14	900 \$	6.38	05.11.11		05.11.14		42.3	109.92	0.02					3.32	2.90	3.12	BBB-/Baa2/BBB-	сырье	
Lukoil-17	500 \$	6.36	07.06.11		07.06.17		73.8	108.27	0.07					4.77	2.94	4.92	BBB-/Baa2/BBB-	сырье	
Lukoil-19	600 \$	7.25	05.11.11		05.11.19		103.1	111.67	0.23					5.51	3.25	6.40	BBB-/Baa2/BBB-	сырье	
Lukoil-20	800 \$	6.13	09.11.11		09.11.20		115.5											сырье	
Lukoil-22	500 \$	6.66	07.06.11		07.06.22		134.6	106.40	0.19					5.86	3.13	7.66	BBB-/Baa2/BBB-	сырье	
MBRD-16	60 \$	10.38	10.09.11		10.03.16		58.6	99.10	0.11					10.61	5.24	3.64	B-/B1/	банки	
MDM-11	200 \$	9.75	21.07.11		21.07.11		2.2	101.31	-0.01					2.30	4.81	0.18	BB-/Baa2/B+	банки	
Moscow-11	374 €	6.45	12.10.11		12.10.11		4.9	101.82	-0.01					1.83	6.34	0.40	BBB-/Baa1/BBB	муниципальный	
Moscow-16	407 €	5.06	20.10.11		20.10.16		66.1	101.63	0.05					4.66	4.98				

## Рынок еврооблигаций

Выпуск	Объем, млн	Купон, %	Дата			Месяцев до		Цена	Изм.	Торговый объем, шт	Котировки		Доходность, %			Дюр, лет	Рейтинг F/M/S	Сектор
			купона	оферты	погаш	офрт	погаш				покупка	продажа	офрт	погаш	текущ			
<b>ЕВРООБЛИГАЦИИ</b>																		
Promsvyazbank-16	200 \$	11.25	08.07.11		08.07.16	62.6	115.54	0.04					7.54	4.87	3.85	BB-/Ba2/отозван	банки	
Promsvyazbank-18	100 \$	12.50	31.07.11		31.01.18	81.7	111.43	-0.07					11.04	5.61	4.39	BB-/Ba2/отозван	банки	
Raspadskaya-12	300 \$	7.50	22.05.11		22.05.12	12.4	104.12	0.00					3.33	3.60	0.95	/B1/B+	сырье	
Renaissance-16	325 \$	11.00	21.10.11		21.04.16	60.0	101.94	0.23					10.48	5.40	3.72	B-/B1/B	банки	
RenCap-13	225 \$	13.00	01.10.11		01.04.13	22.8	107.34	0.20					8.65	6.06	1.63	B-/B1/B	банки	
Rosbank-12	130 \$	9.00	01.07.11		01.07.12	13.7										BBB+/Baa3/BB+	банки	
Rosselkhozbank-12 CHF	150 C	6.26	30.04.12		30.04.12	11.6										BBB/Baa1/	банки	
Rosselkhozbank-13	700 \$	7.18	16.11.11		16.05.13	24.3	109.00	0.04					2.53	3.29	1.88	BBB/Baa1/	банки	
Rosselkhozbank-13 RUB	30 000 R	7.50	25.09.11		25.03.13	22.6	102.68	-0.01					5.95	3.65	1.70	BBB/Baa1/	банки	
Rosselkhozbank-14	750 \$	7.13	14.07.11		14.01.14	32.4	109.13	0.03					3.49	3.26	2.38	BBB/Baa1/	банки	
Rosselkhozbank-14-2	1 000 \$	9.00	11.06.11		11.06.14	37.4	115.28	0.07					3.68	3.90	2.64	BBB/Baa1/	банки	
Rosselkhozbank-16	500 \$	6.97	21.09.11	21.09.11	21.09.16	4.0	65.1	101.44	0.19			2.74	3.44	0.34	BBB/Baa1/	банки		
Rosselkhozbank-16 RUB	20 000 R	8.70	17.09.11		17.03.16	58.9	102.95	-0.08					7.95	4.22	3.86	BBB/Baa1/	банки	
Rosselkhozbank-17	1 250 \$	6.30	15.11.11		15.05.17	73.0	106.61	0.12					5.01	2.95	4.99	BBB/Baa1/	банки	
Rosselkhozbank-18	1 000 \$	7.75	29.05.11		29.05.18	85.6	114.57	0.27					5.25	3.38	5.55	BBB/Baa1/	банки	
RusHydro-15	20 000 R	7.88	28.10.11		28.10.15	54.2										/Baa3/BBB-	энергетика	
Russia-15	2 000 \$	3.63	29.10.11		29.04.15	48.1	101.76	0.06					3.15	1.78	3.66	BBB/Baa1/BBB	гос. бумаги	
Russia-18	3 466 \$	11.00	24.07.11		24.07.18	87.5	141.88	0.01					4.19	3.88	5.27	BBB/Baa1/BBB	гос. бумаги	
Russia-18 RUB	40 000 R	7.85	10.09.11		10.03.18	83.0	106.64	-0.11					6.17	3.68	5.21	BBB/Baa1/BBB	гос. бумаги	
Russia-20	3 500 \$	5.00	29.10.11		29.04.20	109.0	102.45	0.19					4.66	2.44	7.16	BBB/Baa1/BBB	гос. бумаги	
Russia-28	2 500 \$	12.75	24.06.11		24.06.28	208.3	178.24	0.28					5.59	3.58	9.07	BBB/Baa1/BBB	гос. бумаги	
Russia-30	21 218 \$	7.50	30.09.11		31.03.30	229.8	117.49	0.20	2 000				4.51	3.19	5.62	BBB/Baa1/BBB	гос. бумаги	
RusStandard-15	200 \$	8.88	16.06.11		16.12.15	55.8	102.06	-0.09					8.32	4.35	3.59	B+/Ba3/B+	банки	
RusStandard-16	200 \$	9.75	01.06.11		01.12.16	67.5	102.81	0.04					10.38	4.74	3.94	B+/Ba3/B+	банки	
RZD-17	1 500 \$	5.74	03.10.11		03.04.17	71.6	106.50	0.29					4.47	2.69	4.96	BBB/Baa1/BBB	транспорт	
RZD-31 GBP	350 G	4.24	25.09.11		25.03.31	241.7										BBB/Baa1/BBB	транспорт	
Sberbank-11	750 \$	5.93	14.11.11		14.11.11	6.0	102.45	-0.03					0.92	2.89	0.49	BBB/Baa1/	банки	
Sberbank-13	500 \$	6.48	15.11.11		15.05.13	24.3	107.96	0.03					2.37	3.00	1.88	BBB/Baa1/	банки	
Sberbank-13-2	500 \$	6.47	02.07.11		02.07.13	25.9	108.14	0.01					2.51	2.99	1.96	BBB/Baa1/	банки	
Sberbank-14 CHF	400 C	3.50	12.11.11		12.11.14	42.9	103.04	0.11					2.56	3.40	3.25	BBB/Baa1/	банки	
Sberbank-15_07	1 500 \$	5.50	07.07.11		07.07.15	50.4	106.10	0.23					3.89	2.59	3.63	BBB/Baa1/	банки	
Sberbank-17	1 000 \$	5.40	24.09.11		24.09.17	77.4	104.21	0.32					4.63	2.59	5.32	BBB/Baa1/	банки	
Severstal-13	1 250 \$	9.75	29.07.11		29.07.13	26.8	112.78	0.01					3.65	4.32	1.96	B+/Ba3/BB-	сырье	
Severstal-14	375 \$	9.25	19.10.11		19.04.14	35.6	113.99	-0.05					4.12	4.06	2.58	B+/Ba3/BB-	сырье	
Severstal-17	1 000 \$	6.70	25.10.11		25.10.17	78.4	103.59	0.19					6.02	3.23	5.18	B+/Ba3/BB-	сырье	
SINEK-15	250 \$	7.70	03.08.11		03.08.15	51.3	107.62						5.64	3.58	3.53	BBB-/Baa1/	финансы	
Sovkomflot-17	800 \$	5.38	27.10.11		27.10.17	78.5	100.62	0.21					5.26	2.67	5.38	BBB-/Baa1/	транспорт	
TCS Finance-14	175 \$	11.50	20.10.11		21.04.14	35.7	103.25	0.41					10.18		2.43		банки	
TMK-11	600 \$	10.00	29.07.11		29.07.11	2.4	101.45	-0.10					2.65	4.93	0.20	/B1/B	производство	
TMK-18	500 \$	7.75	27.07.11		27.01.18	81.6	105.17	0.44					6.30	3.68	5.11	/B1/B	производство	
TNK-11	500 \$	6.88	18.07.11		18.07.11	2.1	101.00	-0.03					0.95	3.40	0.17	BBB-/Baa2/BBB-	сырье	
TNK-12	500 \$	6.13	20.09.11		20.09.12	16.4	104.16	-0.01					2.93	2.94	1.28	BBB-/Baa2/BBB-	сырье	
TNK-13	600 \$	7.50	13.09.11		13.03.13	22.2	109.38	-0.01					2.22	3.43	1.70	BBB-/Baa2/BBB-	сырье	
TNK-15	500 \$	6.25	02.08.11		02.02.15	45.2	108.09	0.19					3.88	2.89	3.26	BBB-/Baa2/BBB-	сырье	
TNK-16	1 000 \$	7.50	18.07.11		18.07.16	63.0	113.65	0.37					4.51	3.30	4.25	BBB-/Baa2/BBB-	сырье	
TNK-17	800 \$	6.63	20.09.11		20.03.17	71.1	108.51	0.36					4.93	3.05	4.82	BBB-/Baa2/BBB-	сырье	
TNK-18	1 100 \$	7.88	13.09.11		13.03.18	83.1	115.31	0.48					5.18	3.42	5.32	BBB-/Baa2/BBB-	сырье	
TNK-20	500 \$	7.25	02.08.11		02.02.20	106.1	111.64	0.50					5.54	3.25	6.43	BBB-/Baa2/BBB-	сырье	
TransCapitalBank-17	100 \$	10.51	18.07.11		18.07.17	75.1	104.04	0.00					10.73	5.05	4.26	/B1/	банки	
TransCreditBank-11	350 \$	9.00	25.06.11		25.06.11	1.3	100.76	0.00					1.32	4.47	0.10	/Baa1/BBB	банки	
Transneft-12	500 \$	6.10	27.06.11		27.06.12	13.6	104.97	0.00					1.57	2.91	1.06	/Baa1/BBB	сырье	
Transneft-12-2	700 €	5.38	27.06.11		27.06.12	13.6	102.81	-0.02					2.79	2.62	1.06	/Baa1/BBB	сырье	
Transneft-13	600 \$	7.70	07.08.11		07.08.13	27.1	111.81	0.01					2.22	3.44	2.03	/Baa1/BBB	сырье	
Transneft-14	1 300 \$	5.67	05.09.11		05.03.14	34.1	107.35	0.02					2.91	2.64	2.57	/Baa1/BBB	сырье	
Transneft-18	1 050 \$	8.70	07.08.11		07.08.18	88.0	124.71	0.16					4.63	3.49	5.48	/Baa1/BBB	сырье	
URSA-11-1	130 \$	12.00	30.06.11		30.12.11	7.6	105.75	0.00					2.57	5.67	0.58	B+/Ba3/	банки	
URSA-11-2	300 €	8.30	16.11.11		16.11.11	6.1	102.23	-0.05					3.58	8.12	0.49	B+/Ba3/	банки	
UTK-13 CLN	3 500 R	9.00	04.06.11	04.06.11	04.06.13	1.0	25.0									/B1/B	телеком	
VEB-16 CHF	400 C	3.75	17.02.12		17.02.16	57.9	101.48	0.16					3.38	3.70	4.33	BBB/Baa1/BBB	банки	
VEB-17	600 \$	5.45	22.05.11		22.11.17	79.4	103.98	0.54					4.73	2.62	5.33	BBB/Baa1/BBB	банки	
VEB-20	1 600 \$	6.90	09.07.11		09.07.20	111.4	109.20	0.24					5.60	3.16	6.70	BBB/Baa1/BBB	банки	
VEB-25	1 000 \$	6.80	22.05.11		22.11.25	176.8	104.32	0.35					6.34	3.26	8.98	BBB/Baa1/BBB	банки	
Vimpelcom-11	300 \$	8.38	22.10.11		22.10.11	5.3	102.87	-0.03					1.66	4.07	0.43	/Ba3/BB-	телеком	
Vimpelcom-13	1 000 \$	8.38	30.10.11		30.04.13	23.8	109.28	0.02					3.42	3.83	1.81	/Ba3/BB-	телеком	
Vimpelcom-16	600 \$	8.25	23.05.11		23.05.16	61.1	111.59	0.09					5.57	3.70	4.00	/Ba3/BB-	телеком	
Vimpelcom-16_02_02	500 \$	6.49	02.08.11		02.02.16	57.4	104.47	0.12					5.40	3.11	3.97	/Ba3/BB-	телеком	
Vimpelcom-18	1 000 \$	9.13	30.10.11		30.04.18	84.7	115.26	0.18					6.37	3.96	5.24	/Ba3/BB-	телеком	
Vimpelcom-21	1 000 \$	7.75	02.08.11		02.02.21	118.3	106.26	0.16					6.85	3.65	6.72	/Ba3/BB-	телеком	
Vostok Express Bank-17	43 \$	11.00	27.06.11		27.06.17	74.4	100.50											

# Департамент по операциям с долговыми инструментами

## Исполнительный директор, руководитель департамента

Борис Гинзбург, ginzburgbi@uralsib.ru

## Управление продаж и торговли

### Руководитель управления

Сергей Шемардов, she\_sa@uralsib.ru

### Управление продаж

Коррадо Таведжиа, taveggiac@uralsib.ru  
Елена Довгань, dov\_en@uralsib.ru  
Анна Карпова, karpovaam@uralsib.ru  
Екатерина Кочемазова, kochemazovaea@uralsib.ru  
Дмитрий Попов, popovdv@uralsib.ru

Алексей Соколов, sokolovav@uralsib.ru  
Дэниэл Фельцман, feltsmand@uralsib.ru

### Управление торговли

Вячеслав Чалов, chalovvg@uralsib.ru  
Наталья Храброва, khrabrovann@uralsib.ru  
Александр Глебов, glebovav@uralsib.ru

## Управление по рынкам долгового капитала

### Корпоративные выпуски

Артемий Самойлов, samojlova@uralsib.ru  
Виктор Орехов, ore\_vv@uralsib.ru  
Дарья Сонюшкина, sonyushkinada@uralsib.ru  
Алексей Чекушин, chekushinay@uralsib.ru

### Региональные выпуски

Кирилл Иванов, ivanovkv@uralsib.ru  
Александр Маргеев, margeevas@uralsib.ru

### Сопровождение проектов

Гюзель Тимошкина, tim\_gg@uralsib.ru  
Галина Гудыма, gud\_gi@uralsib.ru  
Наталья Грищенко, grischenkovane@uralsib.ru  
Антон Кулаков, kulakovak@uralsib.ru

## Аналитическое управление

### Руководитель управления

Константин Чернышев, che\_kb@uralsib.ru

### Дирекция анализа долговых инструментов

Руководитель Дмитрий Дудкин, dudkindi@uralsib.ru

### Заместитель руководителя управления

Вячеслав Смольянинов, smolyaninovv@uralsib.ru

### Долговые обязательства

Дмитрий Дудкин, dudkindi@uralsib.ru  
Надежда Мырсыкова, myrsikovav@uralsib.ru  
Мария Радченко, radchenkomg@uralsib.ru  
Ольга Стерина, sterinaoa@uralsib.ru  
Юрий Голбан, golbanyv@uralsib.ru  
Антон Табах, tabakhav@uralsib.ru

### Стратегия/Политика

Крис Уифер, cweafer@uralsib.ru  
Вячеслав Смольянинов, smolyaninovv@uralsib.ru  
Леонид Слипченко, slipchenkola@uralsib.ru

### Экономика

Алексей Девятков, devyatovae@uralsib.ru  
Наталья Майорова, mai\_ng@uralsib.ru  
Ольга Стерина, sterinaoa@uralsib.ru

### Банки

Леонид Слипченко, slipchenkola@uralsib.ru  
Наталья Майорова, mai\_ng@uralsib.ru  
Наталья Березина, berezinana@uralsib.ru

### Анализ рыночных данных

Вячеслав Смольянинов, smolyaninovv@uralsib.ru  
Василий Дегтярев, degtyarevm@uralsib.ru  
Дмитрий Пуш, pushds@uralsib.ru  
Максим Недовесов, nedovesovmv@uralsib.ru

### Английский язык

Джон Уолш, walshj@uralsib.ru,  
Тимоти Халл, hallt@uralsib.ru  
Пол Де Витт, dewittpd@uralsib.ru  
Хиссам Латиф, latifh@uralsib.ru

### Дизайн

Ангелина Шабаринова, shabarinovav@uralsib.ru

### Нефть и газ

Алексей Кокин, kokinav@uralsib.ru  
Юлия Новиченкова, novichenkova@uralsib.ru

### Электроэнергетика

Матвей Тайц, tai\_ma@uralsib.ru  
Александр Селезнев, seleznevae@uralsib.ru

### Металлургия/Горнодобывающая промышленность

Дмитрий Смолин, smolindv@uralsib.ru  
Николай Сосновский, sosnovskyno@uralsib.ru

### Телекоммуникации/Медиа/ Информационные технологии

Константин Чернышев, che\_kb@uralsib.ru  
Константин Белов, belovka@uralsib.ru

### Минеральные удобрения/ Машиностроение/Транспорт

Анна Куприянова, kupriyanovaa@uralsib.ru  
Ирина Иртегова, irtegovais@uralsib.ru

### Потребительский сектор/Недвижимость

Тигран Оганесян, hovhannisyan@uralsib.ru  
Александр Шелестович, shelestovich@uralsib.ru

## Редакционная группа

### Русский язык

Андрей Пятигорский, pya\_ae@uralsib.ru  
Евгений Гринкрюг, grinkruges@uralsib.ru  
Ольга Симкина, sim\_oa@uralsib.ru  
Анна Разинцева, razintsevaav@uralsib.ru  
Степан Чургов, chugrovss@uralsib.ru

Настоящий бюллетень предназначен исключительно для информационных целей. Ни при каких обстоятельствах он не должен использоваться или рассматриваться как оферта или предложение делать оферты. Несмотря на то что данный материал был подготовлен с максимальной тщательностью, УРАЛСИБ не дает никаких прямых или косвенных заверений или гарантий в отношении достоверности и полноты включенной в бюллетень информации. Ни УРАЛСИБ, ни агенты компании или аффилированные лица не несут никакой ответственности за любые прямые или косвенные убытки от использования настоящего бюллетеня или содержащейся в нем информации. Все права на бюллетень принадлежат ООО «УРАЛСИБ Кэпитал», и содержащаяся в нем информация не может воспроизводиться или распространяться без предварительного письменного разрешения. © УРАЛСИБ Кэпитал 2011