

## Рублевые выпуски

УТМ, %	Изменение, б.п.			УТД
	знач.	за ден.	за мес.	
ОФЗ 46020	8.1	7	(36)	9
Газпром-11	6.8	2	(28)	(7.5)
Вымпелком-67	8.4	12	8	(6)

## Сырьевые рынки

	Изменение, %			УТД
	знач.	за ден.	за мес.	
Золото, \$/унция	1 493.4	(0.3)	(0.2)	5.1
Urals, \$/барр.	109.3	(0.3)	(6.5)	18.6
S&P Металлы, инд.	1 888.1	(1.8)	(6.1)	(5.2)
S&P C/x прод., инд.	840.1	(1.1)	(2.5)	1.7

## Денежный рынок

млрд руб.	Изменение			УТД
	знач.	за ден.	за мес.	
Рето в ЦБ	1.5	(17.9)	(8.3)	30 778.1
Корсчета	739.1	24.7	13.4	(255.6)
Депозиты в ЦБ	362.6	(42.9)	(43.1)	(270.6)

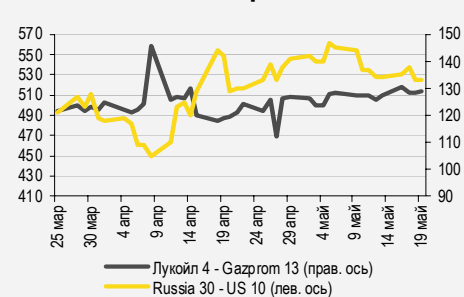
	Изменение, б.п.			УТД
	знач.	за ден.	за мес.	
NDF 1Y, %	4.53	(48)	34	(38)
MOSPrime O/N, %	3.54	3	39	179

USDRUB	Изменение, %			УТД
	знач.	за ден.	за мес.	
27.95	(0.0)	(1.3)	(8.5)	

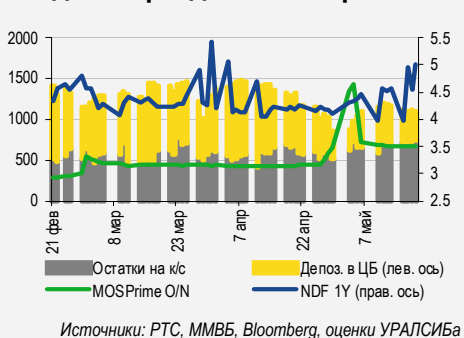
## Индексы

б.п.	Изменение, б.п.			УТД
	знач.	за ден.	за мес.	
Russia 30 - UST 10	133.0	-	(9)	(20)
EMBI + Spread	298.0	(1.9)	(9.6)	9.5

## Индикативные спреды



## Индикаторы денежного рынка



Источники: PTC, ММВБ, Bloomberg, оценки УРАЛСИБа

## СТРАТЕГИЯ

### ВНЕШНИЙ РЫНОК

Сегодняшний день будет спокойным, публикации важных макроданных не намечено ни в Европе, ни в США. Благодаря положительным данным по рынку труда мировые индексы завершили день ростом, еврообонды продолжили дорожать. Россия весьма успешно доразместила рублевый выпуск Russia'18: объем составил 50 млрд руб., доходность 7%. ..... стр. 2

### ВНУТРЕННИЙ РЫНОК

Вчера на российском рынке сохранялся оптимистический настрой и рост цен продолжился, в госсекторе пользовалась спросом длинная дюрация. Сегодняшний день не будет активным, учитывая предполагаемое отсутствие важных новостей с глобальных площадок и дальнейшее сокращение свободной ликвидности на внутреннем рынке. Ханты-Мансийский банк размещает трехлетние биржевые облигации на 5 млрд руб., ориентируя инвесторов на доходность 6,86–7,12% к оферте через год. .... стр. 2

## ДЕНЕЖНЫЙ РЫНОК

Вчера ликвидность продолжила сокращаться, и мы ожидаем, что она останется под давлением в связи с предстоящими налоговыми выплатами. Рубль, по нашему мнению, сегодня укрепитесь. .... стр. 4

## МУНИЦИПАЛЬНЫЕ ДОЛГИ

### Город Уфа (BB+/-/-)

S&P повысило прогноз по рейтингу города Уфа до «Позитивного». .... стр. 5

## КОРПОРАТИВНЫЕ СОБЫТИЯ

### ALLIANCE OIL COMPANY LTD (B+/-/В)

Вчера Alliance Oil опубликовала результаты по МСФО за I квартал 2011 г., которые в целом почти совпали с нашим прогнозом. Выручка увеличилась на 17% квартал к кварталу и на 35% год к году до 679 млн долл. EBITDA в отчетном периоде выросла на 31% по отношению к предыдущему кварталу и на 55% относительно годичной давности до 156 млн долл. Долговая нагрузка выросла до 2,7 в терминах Долг/ЕБИТДА. С нашей точки зрения, интерес представляет выпуск еврооблигаций Vostok'15. .... стр. 6

### СКБ-БАНК (-/В2/В)

Вчера СКБ-банк опубликовал весьма положительную отчетность по МСФО за 2010 г., которая отразила заметный рост доходов и активов банка при повышении качества последних. Уязвимым местом в кредитном профиле банка остается объективно невысокая достаточность капитала, однако, по имеющейся у нас информации, до конца года будет проведена его докапитализация. Облигации банка довольно ликвидны и, по нашему мнению, являются одними из лучших кандидатов при выборе бумаг приемлемого кредитного качества на данном временном горизонте. .... стр. 6

### РЖД (BBB/BA1/BBB)

Вчера выпуск РЖД-9 начал торговаться с новым купоном, который был установлен на уровне 6,9% до погашения через 2,5 года. Ранее купон по выпуску равнялся 0,1%, вследствие чего выпуск был выкуплен с рынка, и мы полагаем, что теперь эмитент намерен вернуть его в обращение. Доходность РЖД-9 по номиналу предполагает премию порядка 20 б.п. ко вторичному рынку, и в случае поступления предложения мы рекомендуем инвесторам приобретать бумаги на данных уровнях. .... стр. 7

### ММК (-/BA3/BB+), НЛМК (BBB-/BA1/BBB-), СЕВЕРСТАЛЬ (BB-/BA3/BB-)

Агентство Fitch повысило на одну ступень кредитные рейтинги металлургических компаний с учетом сильных фундаментальных показателей отрасли, а также достижений каждой из компаний в отдельности. Мы не ожидаем реакции на повышение рейтингов в выпусках указанных компаний. Наша рекомендация – покупать длинные рублевые выпуски Евраза. .... стр. 7

### ТРАНСКОНТЕЙНЕР (BA3/BB+)

Вчера рейтинговое агентство Moody's снизило рейтинги компании на одну ступень до «BA3», установив по ним стабильный прогноз. Решение последовало за недавним заявлением РЖД о намерении продать принадлежащие им 25%+1 акцию Трансконтейнера и тем самым снизить свою долю ниже контрольной. Новый уровень рейтинга отражает самостоятельное кредитное качество компании, тогда как раньше он учитывал фактор поддержки со стороны РЖД. Мы не ожидаем негативной реакции в облигациях Трансконтейнера; короткий выпуск мы считаем несколько перекупленным. .... стр. 8

## СТРАТЕГИЯ

### Внешний рынок

**Пятница ожидается спокойной.** Последний день недели пройдет на мировых рынках относительно спокойно, поскольку сегодня не ожидается публикации важных макроданных ни в Европе, ни в США. Инвесторы могут взять паузу после небольшого отскока, чтобы определиться с дальнейшим вектором движения, и сегодня нельзя исключить небольшой фиксации прибыли. Проблема суверенных долгов еврозоны временно отходит на второй план, но остается нерешенной. ЕЦБ дал понять, что не будет выкупать бонды Греции в случае реструктуризации, что вызвало дальнейшее расширение CDS-спредов стран PIIGS, однако уже менее существенное. Мировые рынки завершили четверг в оптимистическом настроении, рост основных индексов продолжился. Как мы и предполагали, вектор торговой сессии задали данные по рынку труда. Недельная статистка обращений за пособиями по безработице оказалась лучше прогнозов (количество обращений снизилось на 29 тыс. вместо ожидавшихся 14 тыс.), что позволило инвесторам не обращать внимания на неважные данные о продаже домов на вторичном рынке по итогам апреля. Торговая сессия в сегменте госбумаг была довольно волатильной, однако доходность десятилетних казначейских облигаций США изменилась незначительно, оставшись у отметки 3,17%. Сегодня монетарные власти США будут проводить выкуп пяти-семилетних облигаций, направив на это 6–8 млрд долл.

**Небольшие покупки продолжились, потенциал роста Russia'18 ограничен.** Вчера спред индикативного суверенного выпуска Russia'30 к 10UST вновь изменился незначительно, расширившись до 136 б.п., цена бенчмарка снизилась на 21 б.п. до 117,4% от номинала. Остальные бумаги суверенного сегмента в целом подросли, ведомые рублевыми евробондами Russia'18, доразмещение которых вчера завершилось. Спрос на новое предложение Минфина оказался весьма высоким, в результате чего объем размещения был увеличен до 50 млрд руб. с первоначально запланированных 40 млрд руб., а доходность снизилась до 7%. На вторичном рынке бумага подорожала на 55 б.п., и ее доходность составила 6,77%. Таким образом новое предложение Минфина по-прежнему предлагает хорошую премию ко вторичному рынку. В дальнейшем мы не ожидаем сильного движения в бумаге: с одной стороны, если конвертировать рублевую доходность в долларовую, то доходность нового выпуска несколько превышает 3% и находится ниже суверенной кривой (долларовый евробонд Russia'18 имеет доходность 4,18%). С другой стороны, хотя объем обращающихся бумаг теперь составляет 90 млрд руб., это единственное предложение в сегменте суверенного рублевого евродолга (в целом совокупное предложение суверенных еврооблигаций со стороны России остается небольшим), которое всегда будет пользоваться высоким спросом, что ограничит потенциал роста доходности. Мы считаем, что России удалось очень выгодно привлечь заимствования. В корпоративном сегменте вчера продолжились покупки, евробонды Газпрома подорожали в среднем на 13 б.п., бумаги ЛУКОЙЛа добились большего успеха, подорожав в среднем на 50 б.п. В целом неплохо выглядели и банки, где лидером стали евробонды ВТБ, поднявшиеся в цене в среднем на 20 б.п. Сегодня утром котировки на азиатских рынках движутся разнонаправленно, фьючерсы на американские индексы умеренно снижаются. Мы ожидаем, что торги в России начнут на уровнях предыдущего дня.

*Ольга Стерина, [sterinaoa@uralsib.ru](mailto:sterinaoa@uralsib.ru)*

### Внутренний рынок

**Рынки сохранили оптимистический настрой.** Четверг на российском рынке завершился на мажорной ноте, покупки российских бумаг продолжились. В сегменте ОФЗ инвесторы покупали длинную дюрацию, на коротком конце кривой были менее активны. Месячный фьючерс на Brent в течение дня менял направление движения: с утра ушел в небольшой минус, однако ближе к концу сессии ситуация изменилась в лучшую сторону и был зафиксирован небольшой рост цен, что позволило рублю стабилизироваться вблизи уровня предыдущего закрытия – у отметки 27,97 долл/ руб. На фоне приближающихся налоговых выплат (сегодня предстоит уплата одной трети НДС) объем свободной ликвидности сокращался, поэтому спрос на трехмесячные ОБР-19, которые Банк России доразмещал вчера, был невысоким и составил всего 654 млн руб. при предложении в размере 10 млрд руб. Таким образом, ЦБ изъяс с рынка еще 258 млн руб. денежных средств, при этом средневзвешенная доходность составила 3,6%. Сегодня на российских площадках едва ли стоит ждать активности: выхода важной статистики по глобальным рынкам не запланировано, а на внутреннем рынке ожидается дальнейшее снижение ликвидности.

**Ханты-Мансийский банк размещает облигации на 5 млрд руб.** На следующей неделе, 26 мая, Ханты-Мансийский банк (Ba3/-/-), входящий в группу Номос, будет размещать трехлетние биржевые облигации первой серии на 5 млрд руб. Ориентир по ставке купона составляет 6,75–7%, что предполагает доходность к оферте через год в размере 6,86–7,12%. На данный момент в обращении находятся два выпуска рублевых облигаций банка: Ханты-МансийскийБанк-1 с погашением 31 октября 2011 г. (YTM 6,18%) и Ханты-МансийскийБанк-2, по которому предусмотрена оферта 16 июня 2011 г. (YTP 5%). Оба выпуска отличаются очень короткой дюрацией, поэтому несопоставимы с новым. Мы считаем, что новое предложение имеет смысл сравнивать с находящимися в обращении облигациями Номос-Банка (Ba3/-/BB-), из которых наиболее близким по дюрации является выпуск Номос-11 (дюрация 1,02, YTM 6,83%). На наш взгляд, размещаемый выпуск Ханты-Мансийского банка должен торговаться с премией к облигациям Номос-Банка в размере хотя бы 25 б.п. Наш более подробный комментарий на тему размещения Ханты-Мансийского банка ожидайте в ближайшее время.

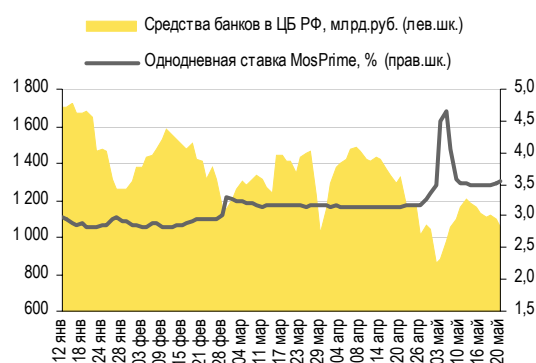
*Ольга Стерина, [sterinaoa@uralsib.ru](mailto:sterinaoa@uralsib.ru)*

## ДЕНЕЖНЫЙ РЫНОК

### Давление на ликвидность не ослабеваает

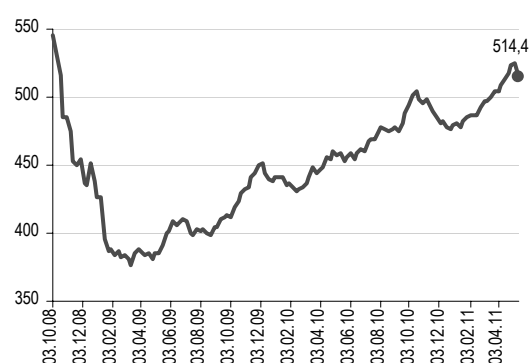
Вчера объем ликвидности сократился на 51 млрд руб., упав ниже 1,1 трлн руб., поскольку депозиты банков в ЦБ продолжают уменьшаться. По итогам вчерашнего дня они снизились на 58,9 млрд руб. до 303,7 млрд руб. При этом остатки на корсчетах кредитных учреждений в ЦБ выросли лишь на 8,3 млрд руб. до 747,4 млрд руб. В свете снижения уровня ликвидности выросло большинство ставок межбанковского рынка, в частности ставка Mosprime овернайт поднялась на 3 б.п. до 3,54%. Мы полагаем, что ликвидность останется под давлением еще какое-то время, поскольку после сегодняшних платежей по НДС в ближайшие две недели компаниям предстоит новые налоговые платежи.

#### Совокупные средства банков в ЦБ РФ, млрд руб., и однодневная ставка MosPrime, %



Источники: ЦБ РФ

#### Международные резервы ЦБ РФ, млрд долл.

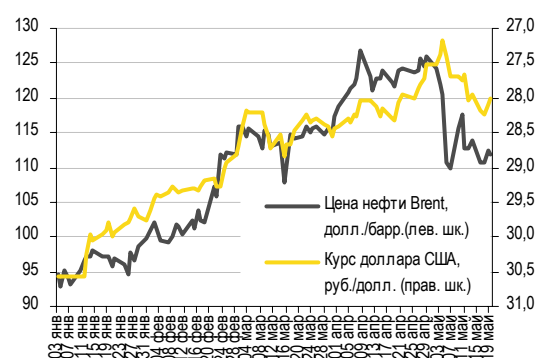


Источники: ЦБ РФ

Вчера ЦБ сообщил, что за неделю, завершившуюся 13 мая, объем международных резервов сократился на 10,3 млрд долл. до 514,4 млрд долл. Сокращение международных резервов зафиксировано впервые с февраля нынешнего года и стало прежде всего результатом валютной переоценки.

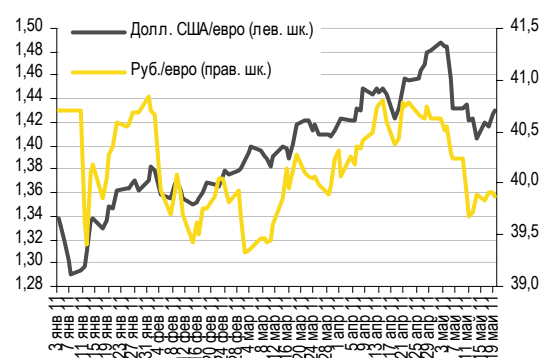
По итогам вчерашнего дня рубль укрепился на 9 копеек по отношению к доллару до 28,00 руб./долл. и на 5 копеек относительно евро – до 39,86 руб./евро. В результате рублевая стоимость бивалютной корзины снизилась на 7 копеек до 33,34 руб. Сегодня возможно дальнейшее, хотя и умеренное укрепление рубля, поскольку азиатские рынки и нефть движутся вверх.

#### Курс руб./долл. и цена барреля нефти Brent, долл.



Источники: Bloomberg, ММВБ

#### Курс евро относительно доллара США и рубля



Источники: Bloomberg, ММВБ

Леонид Слипченко, [slipchenkola@uralsib.ru](mailto:slipchenkola@uralsib.ru)  
Наталья Майорова, [mayorovang@uralsib.ru](mailto:mayorovang@uralsib.ru)  
Наталья Березина, [berezinana@uralsib.ru](mailto:berezinana@uralsib.ru)

## МУНИЦИПАЛЬНЫЕ ДОЛГИ

### Город Уфа (BB+/-/-)

#### S&P повышает прогноз по рейтингу города Уфы до «Позитивного»

**Улучшение финансового положения, возможность поддержки со стороны региона и умеренная долговая нагрузка.**

Рейтинговое агентство S&P повысило прогноз по рейтингу города Уфа со «Стабильного» до «Позитивного», подтвердив рейтинг в иностранной валюте на уровне «BB+». Повышение рейтинга было обосновано улучшением финансового положения города, возможностями поддержки со стороны Республики Башкортостан (BB+, прогноз «Позитивный», повышен в конце апреля 2011 г.) и умеренной долговой нагрузкой.

**Рейтинговое действие находится в рамках общего тренда.** В настоящее время в обращении находится всего один выпуск облигаций города с погашением в декабре 2013 г., поэтому рейтинговое действие имеет значение для новых размещений и как часть общего тренда повышения рейтингов российских субфедеральных заемщиков.

**Положение городов улучшается по мере преодоления ими последствий кризиса.** В последние месяцы рейтинговые агентства регулярно повышают рейтинги и прогнозы по российским городам и регионам, поскольку их финансовое положение улучшается, а налоговые поступления растут по мере преодоления последствий финансово-экономического кризиса.

*Антон Табах, [tabakhav@uralsib.ru](mailto:tabakhav@uralsib.ru)*

## КОРПОРАТИВНЫЕ СОБЫТИЯ

### **Alliance Oil Company (B+/B)**

#### **Нейтральные результаты, евробонды привлекательны – отчетность по МСФО за I квартал 2011 г.**

**Объемы нефтепереработки растут.** Вчера Alliance Oil опубликовала результаты по МСФО за I квартал 2011 г., которые в целом почти совпали с нашим прогнозом, но оказались немного хуже в части EBITDA и чистой прибыли. Рост показателей в отчетном периоде был обеспечен как продолжающимся повышением цен на углеводороды, так и ростом операционных показателей, в основном в переработке. В I квартале текущего года компания добыла 4,1 млн барр. нефти, что на 8% выше уровня I квартала 2010 г., но в то же время по сравнению с предыдущим кварталом добыча не изменилась. Объем переработки вырос на 9% (как относительно предыдущего квартала, так и по сравнению с уровнем годичной давности) и составил 6,1 млн барр. В текущем году компания планирует увеличить добычу нефти до 20 млн барр. (+25% к уровню 2010 г.), чему должен способствовать запуск Колвинского месторождения в III квартале. До окончания модернизации Хабаровского НПЗ в 2012 г. годовые объемы переработки останутся на уровне примерно 23 млн барр.

[...]

**Результаты I квартала 2011 г., на наш взгляд, выглядят достаточно противоречиво.** С одной стороны, как операционные показатели, так и рентабельность по EBITDA компании демонстрируют положительную динамику. Однако отрицательный денежный поток и возможное предложение нового долга (объем зарегистрированных выпусков составляет 25 млрд руб.), и, как следствие, рост долговой нагрузки, немного портят впечатление от в целом неплохой отчетности. Из рублевых выпусков более привлекательно выглядит Альянс 03, который при дюрации 1,84 года торгуется с YTP8,3%, на одном уровне с более длинным Альянс БО-1 с дюрацией около 2,24 года. С нашей точки зрения, интерес представляет выпуск еврооблигаций Vostok'15, премия которого к сопоставимым по дюрации бумагам Евраз (B+/B1/B) в размере 150 б.п., на наш взгляд, слишком велика. Даже с учетом разницы в масштабах бизнеса компаний справедливая премия, по нашей оценке, составляет не более 100 б.п.

Полный комментарий будет опубликован в ближайшее время.

*Юрий Голбан, golbanyv@uralsib.ru*

### **СКБ-банк (-/B2/B)**

#### **Отчетность по МСФО за 2010 г.: очень успешное II полугодие**

**Заметный рост во II полугодии.** Вчера СКБ-банк опубликовал аудированную отчетность по МСФО за 2010 г., которая показала заметный рост активов (в первую очередь кредитного портфеля) и доходов банка во второй половине года. Качество активов также продолжило повышаться, что позволило СКБ-банку заметно снизить стоимость риска и получить рекордную в своей истории чистую прибыль. Наиболее заметным уязвимым местом банка остается невысокая достаточность капитала, однако, по информации СКБ, на нынешний год планируется его докапитализация.

[...]

**Облигации СКБ-банка заслуживают включения в портфель.** В целом мы оцениваем опубликованные результаты как благоприятные для находящихся в обращении облигаций банка, кстати, довольно ликвидных. Выпуски СКБ-банка торгуются с доходностью 7,4–8,4% на сроки 0,5–1,5 года, и при объективно ограниченном выборе среди банковских бондов приемлемого кредитного качества с сопоставимой доходностью на данном временном горизонте заслуживают включения в инвестиционный портфель при его формировании.

Полный комментарий будет опубликован в ближайшее время.

*Надежда Мырсикова, myrsikovav@uralsib.ru*

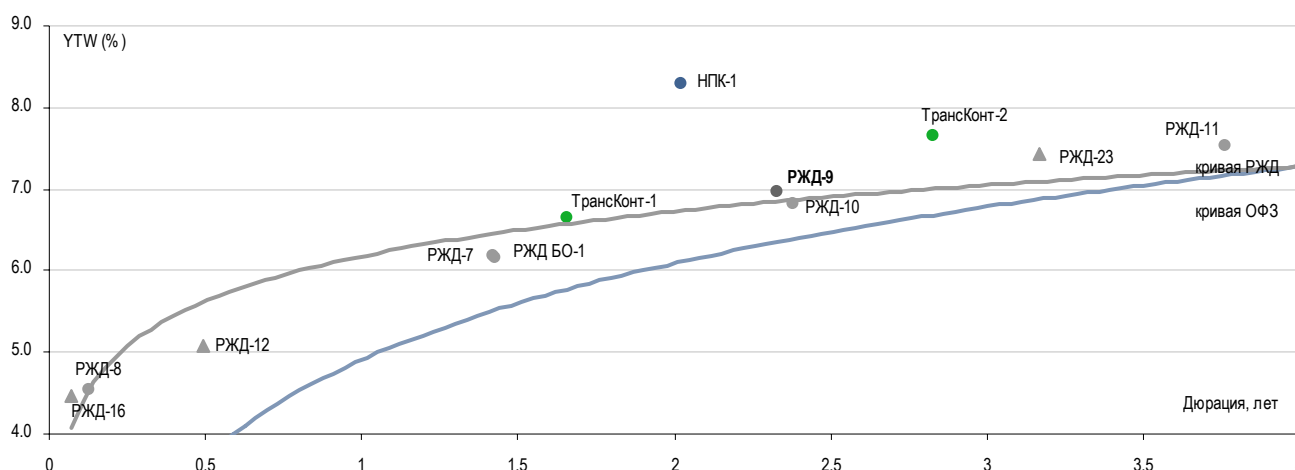
## РЖД (BBB/Baa1/BBB)

### Выпуск серии 09 начал торговаться с новым купоном

**Выпуск РЖД-9 предлагает небольшую премию ко вторичному рынку.** Вчера выпуск РЖД-9 начал торговаться с новым купоном, который был установлен на уровне 6,9% на оставшиеся до погашения два с половиной года. Год назад выпуск был практически в полном объеме выкуплен эмитентом с рынка (ставка купона составила 0,1%), и теперь купон, установленный на рыночном уровне, может свидетельствовать о желании эмитента вернуть бумаги в рынок. Купон 6,9% соответствует доходности к погашению в размере 7,02%, что предполагает премию ко вторичному рынку в размере порядка 20 б.п. (РЖД-10, который всего на четыре месяца длиннее, вчера котировался с доходностью 6,82%). Отклонение в целом находится в рамках рыночных колебаний, однако, если инвесторам будет предложена бумага на данных уровнях, мы советуем ее приобретать, поскольку, во-первых, это хорошая возможность вхождения в квазисуверенный риск и, во-вторых, большой угол наклона суверенной кривой (разница в доходности между ОФЗ-25076 с дюрацией 2,5 года и ОФЗ-25065 с дюрацией 1,7 года – 76 б.п.) по мере сокращения дюрации позволит зарабатывать на бумаге даже при отсутствии движения на рынке.

### Выпуск РЖД-9 предлагает небольшую премию ко вторичному рынку

Рублевые облигации транспортных компаний по состоянию на 18 мая 2011 г.



Источники: ММВБ, оценка УРАЛСИБа

Надежда Мырсыкова, myrsikovav@uralsib.ru

## ММК (-/Ba3/BB+), НЛМК (BBB-/Ba1/BBB-), Северсталь (BB-/Ba3/BB-)

### Fitch повысило на одну ступень кредитные рейтинги металлургических компаний

**Рейтинги повышены с учетом высоких фундаментальных показателей металлургической отрасли...** Рейтинговое агентство Fitch повысило на одну ступень кредитные рейтинги металлургических компаний НЛМК (до «BBB-»), ММК (до «BB+») и Северсталь (до «BB-»), присвоив всем рейтингам прогноз «Стабильный». Агентство положительно оценило отраслевой тренд, отметив улучшение операционного профиля названных компаний. Чуть ранее, в апреле, Fitch повысило на одну ступень кредитный рейтинг Евраз (до «BB-»).

**...а также достижений каждой из компаний в отдельности.** У НЛМК Fitch отмечает достижение баланса между производством полуфабрикатов из стали, увеличенным в России на 40%, и мощностью по производству проката, которая выросла за счет приобретения 100% контроля над СП с Dufenco. Эта сделка, по мнению агентства, также повысит географическую диверсификацию и будет способствовать стабильности операционных показателей компании в будущем. Заметим, что теперь НЛМК имеет рейтинг инвестиционной категории от двух рейтинговых агентств (ранее S&P подтвердило рейтинг НЛМК в связи со сделкой по консолидации активов СП с Dufenco). Повышение рейтингов ММК, помимо прочего, отражает завершение в 2011 г. масштабных инвестиционных проектов (это прежде всего строительство прокатного стана 2000 в Магнитогорске и запуск завода ММК-Atakas в Турции с последующей консолидацией ММК

100% этого предприятия), что, по мнению агентства, должно существенно укрепить позиции компании как производителя стальной продукции с высокой добавленной стоимостью и улучшить географическую диверсификацию активов и выручки. Fitch ожидает, что с 2011 г. положительный свободный денежный поток ММК выйдет в положительную зону (напомним, что в 2007–2010 гг. показатель был отрицательным). Мы указывали ранее, что пик инвестиционных затрат был пройден ММК в 2010 г. В дальнейшем компания планирует инвестировать порядка 1 млрд долл. в год, с учетом чего должна суметь удержать FCF в плюсе. Что касается Северстали, повышение рейтингов последовало за продажей убыточных североамериканских активов, которая способствовала заметному улучшению показателей кредитоспособности (на конец I квартала 2011 г. отношение Чистый долг/ЕБИТДА у Северстали составляло 1,2).

**Длинные рублевые облигации Евраза недооценены.** На наш взгляд, в настоящее время выпуски НЛМК, ММК и Северстали торгуются на справедливых уровнях, и реакции облигаций на повышение рейтингов мы не ждем, поскольку это событие прогнозировалось участниками рынка. В то же время мы рекомендуем обратить внимание на длинные выпуски Евраза, которые торгуются на одном уровне с облигациями Мечела (YTW8,3–8,6% в зависимости от срочности, спред к ОФЗ 150–160 б.п.), что, по нашему мнению, не вполне справедливо, учитывая заметный прогресс Евраза в улучшении ликвидной позиции, сокращении долговой нагрузки и более сильную комбинацию кредитных рейтингов.

*Мария Радченко, radchenkomg@uralsib.ru*

## **Трансконтейнер (ВаЗ/ВВ+)**

### **Moody's больше не рассчитывает на РЖД**

**Рейтинги компании снижены на одну ступень в связи с ожидающейся продажей акций.** Вчера рейтинговое агентство Moody's снизило рейтинги компании на одну ступень до «ВаЗ», установив по ним стабильный прогноз. Решение последовало за недавним заявлением РЖД, владеющих контрольным пакетом Трансконтейнера, о намерении продать 25%+1 акцию до конца текущего года. Предыдущий рейтинг от Moody's учитывал фактор поддержки со стороны основного акционера, за которую агентство добавляло компании одну ступень в рейтинге, тогда как нынешний рейтинг «ВаЗ» отражает самостоятельно кредитное качество компании.

**Новость нейтральна для облигаций компании.** Трансконтейнер остается лидером на российском рынке контейнерных перевозок и обладает вполне устойчивым финансовым профилем (показатель Чистый долг/ЕБИТДА по итогам 2010 г. составил 1,37, скорректированная рентабельность по ЕБИТДА – около 25%), поэтому мы не ожидаем негативной реакции в облигациях компании на данное решение Moody's. С другой стороны, более или менее ликвидный выпуск Трансконтейнер-1 в последнее время торгуется практически на кривой РЖД, что мы считаем не вполне оправданным. Справедливый размер премии к кривой РЖД, по нашим оценкам, должен составлять порядка 25–30 б.п.

*Надежда Мырсикова, myrsikovanv@uralsib.ru*

## КАЛЕНДАРЬ ПРЕДСТОЯЩИХ СОБЫТИЙ

### Долговой рынок

20 мая	Размещение Якутия-35003 (2,5 млрд руб.). Оферта АКБ Авангард-3 (1,5 млрд руб.). Оферта Белон-Финанс-2 (2 млрд руб.). Оферта РЖД-9 (15 млрд руб.). Погашение ЭнергоСтрой-Финанс-1 (1,5 млрд руб.). Погашение Национальный капитал-2 (3 млрд руб.).
24 мая	Погашение Свободный сокол-3 (1,2 млрд руб.). Погашение Атомстройэкспорт-Финанс-1 (1,5 млрд руб.).
25 мая	Оферта ДОМО-1 (2 млрд руб.). Погашение НС-финанс-1 (2 млрд руб.).
26 мая	Размещение Зенит БО-06 (5 млрд руб.). Оферта Автоваз-4 (5 млрд руб.). Оферта Талио-Принцепс-1 (0,5 млрд руб.). Погашение Якутия-34003 (2,5 млрд руб.). Погашение Техносила-Инвест-1 (2 млрд руб.).
27 мая	Погашение Корпорация железобетон-1 (1 млрд руб.).
30 мая	Оферта Итера Финанс-1 (5 млрд руб.).
31 мая	Размещение Акрон-4 (3,75 млрд руб.). Размещение Акрон-5 (3,75 млрд руб.). Погашение Группа Черкизово-1 (2 млрд руб.).
1 июня	Погашение Москва-58 (15 млрд руб.). Погашение Татфондбанк-4 (1,5 млрд руб.).
2 июня	Оферта Банк Спурт-2 (1 млрд руб.). Оферта Разгуляй-Финанс-4 (3 млрд руб.). Погашение Карелия-34012 (1 млрд руб.).
3 июня	Оферта Металлсервис-финанс-1 (1,5 млрд руб.). Погашение Главная дорога-1 (0,3 млрд руб.).
6 июня	Оферта ЮТК-2013 (CLN) (3,5 млрд руб.). Погашение Чувашия-31005 (1 млрд руб.).
7 июня	Оферта ВТБ 24-3 (6 млрд руб.).
9 июня	Погашение ИжАвто-2 (2 млрд руб.).
13 июня	Оферта ИКС5 Финанс-4 (8 млрд руб.). Оферта Формат-1 (1 млрд руб.).

### Денежный рынок

20 мая	Выплата 1/3 НДС за I квартал 2011 г.
25 мая	Выплата акцизов и НДСПИ
30 мая	Выплата налога на прибыль

## КАЛЕНДАРЬ ОФЕРТ

Дата оферты	Выпуск	Объем выпуска, млн руб.	Цена оферты, %	Ставка предыдущег о купона, %	Новая ставка купона, %	Дата следующей оферты / погашения
	АКБ Авангард-3	1 500	100	9,25	8,0	11 мая 2012
20.05.11	Белон-Финанс-2	2 000	100	17,0	17,0	25 августа 2011
	РЖД-9	15 000	100	0,1	6,9	13 ноября 2013
25.05.11	ДОМО-1	2 000	100	15,0	14,0	17 мая 2012
26.05.11	Автоваз-4	5 000	100	0,1	-	-
	Талио-Принцепс-1	500	100	17,0	12,0	17 мая 2012
30.05.11	Итера-Финанс-1	5 000	100	10,3	-	-
02.06.11	Банк Спурт-2	1 000	100	11,25	-	-
	Разгулай-Финанс-4	3 000	100	17,0	-	-
03.06.11	Металлсервис-финанс-1	1 500	100	11,0	9,0	23 мая 2012
04.06.11	ЮТК-2013 (CLN)	3 500	100	9,0	9,0	4 июня 2013
07.06.11	ВТБ 24-3	6 000	100	6,3	-	-
13.06.11	ИКС5 Финанс-4	8 000	100	18,46	-	-
	Формат-1	1 000	100	17,0	-	-

## Рынок рублевых облигаций

Выпуск	Объем, млн	Купон, %	Дата			Месяцев до		Цена	Изм.	Торговый объем, шт (осн.+РПС)	Котировки		Доходность, %			Дюр, лет	Рейтинг F/M/S	Сектор
			купона	оферты	погаш	офрт	погаш				покупка	продажа	офрт	погаш	текущ			
<b>КОРПОРАТИВНЫЕ РУБЛЕВЫЕ ОБЛИГАЦИИ</b>																		
7Контин.02	7 000 R	9.00	16.06.11		14.06.12		13.1	99.25			98.50	100.00		9.61	4.52	0.92	торговля	
Авангард-03	1 500 R	8.00	11.11.11	11.05.12	10.05.13	12.0	24.1	100.00	47 178	100.00	100.05	8.16	3.99	3.99	0.89		банки	
АИЖК 10об	6 000 R	8.05	15.08.11		15.11.18		91.2	101.10	35 000	101.06	101.15		8.01	2.01	3.79	/A3/BBB	финансы	
АИЖК 11об	10 000 R	8.20	15.06.11		15.09.20		113.6	100.29		100.10	101.14		7.44	2.06	4.50	/A3/BBB	финансы	
АИЖК 16об	10 000 R	8.25	15.06.11		15.09.21		125.7	99.80		99.51	99.88		8.55	2.08	5.29	/A3/BBB	финансы	
АИЖК 17об	8 000 R	9.05	15.07.11		15.04.22		132.8	103.00	57 003	102.50	103.00		8.85	2.19	5.72	/A3/BBB	финансы	
АИЖК 18об	7 000 R	8.00	15.07.11	15.04.16	15.07.23	60.0	148.0	101.09	23 000	100.85	101.45	7.96	1.97	3.78	/A3/BBB	финансы		
АИЖК 20об	5 000 R	8.60	15.06.11		15.12.27		201.8	102.50		102.00	103.00		8.57	3.88	7.83	/A3/BBB	финансы	
АИЖК 4об	900 R	8.70	01.08.11		01.02.12		8.6	102.20	138 002	102.35	102.38		5.62	2.15	0.65	/A3/BBB	финансы	
АИЖК 5об	2 200 R	7.35	15.07.11		15.10.12		17.2	101.58		101.31	101.71		5.65	1.80	0.83	/A3/BBB	финансы	
АИЖК 6об	2 500 R	7.40	15.07.11		15.07.14		38.4	101.54		97.00	101.38		6.78	1.82	1.85	/A3/BBB	финансы	
АИЖК 7об	4 000 R	7.68	15.07.11		15.07.16		62.8	100.80	557	100.71	100.80		7.63	1.90	2.85	/A3/BBB	финансы	
АИЖК 8об	5 000 R	7.63	15.06.11	15.03.14	15.06.18	34.0	86.1	100.75		100.46	101.00	7.44	1.91	1.91	3.20	/A3/BBB	финансы	
АИЖК-А19	6 000 R	7.70	15.08.11	15.05.15	15.11.24	49.0	164.3	100.55	743 001	100.45	100.55	7.76	1.93	1.93	1.82	/A3/BBB	финансы	
АиФ-02	1 000 R	11.25	24.06.11	23.12.11	21.12.12	7.0	19.4	101.00	5 229	100.50	101.00	9.68	5.55	5.55	0.52		телеком	
АК БАРС-03	10 000 R	7.90	25.10.11		25.10.11		5.3	100.75	12	100.75	100.80		6.21	3.91	0.41	BB/Baa3/	банки	
АК БАРС-04	5 000 R	8.25	18.10.11	24.04.12	15.10.13	11.0	29.3	102.29			102.25	5.60	4.02	0.86	BB/Baa3/	банки		
Акрон-2	3 500 R	14.05	22.09.11	26.09.11	19.09.13	4.0	28.5	103.28	50 000	102.51	102.99	4.25	6.78	0.34	B+/B1/	сырьё		
Акрон-3	3 500 R	13.85	25.05.11	25.05.12	20.11.13	12.0	30.5	107.55	50 000	107.21	107.60	6.12	6.42	0.88	B+/B1/	сырьё		
Алроса-20	3 000 R	8.95	28.06.11		23.06.15		49.9	104.40	669	104.30	104.46		7.91	2.14	3.20	BB-/Baa3/BB-	сырьё	
Алроса-21	8 000 R	8.25	23.06.11	25.06.13	18.06.15	26.0	49.7	102.80	18 701	102.66	102.90	6.93	2.00	1.81	BB-/Baa3/BB-	сырьё		
Алроса-22	8 000 R	8.25	28.06.11	28.06.13	23.06.15	26.0	49.9	102.70	727	102.60	102.90	7.01	2.00	1.81	BB-/Baa3/BB-	сырьё		
Алроса-23	7 000 R	8.95	23.06.11		18.06.15		49.7	104.30	43 755	104.33	104.46		7.94	2.14	3.18	BB-/Baa3/BB-	сырьё	
Альфа-Банк-01	5 000 R	8.25	09.08.11	04.02.14	02.02.16	33.0	57.3	101.65	107 282	101.60	101.70	7.70	4.05	2.27	BB/Baa1/B+	банки		
АптЗвб-2 об	2 000 R	18.00	07.06.11		05.06.12		12.8	102.00	43 706	100.10	102.00		15.23	4.40	0.49		торговля	
АтомэнергОб	10 000 R	7.50	15.08.11		15.08.14		39.5	99.80	210 673	99.80	100.00		7.55	7.52	2.64	//BBB-	энергетика	
Аэрофлот БО-1	6 000 R	7.75	10.10.11		08.04.13		23.0	101.69	45	101.00	101.69		6.79	3.80	1.72	BB+/	транспорт	
Аэрофлот БО-2	6 000 R	7.75	10.10.11		08.04.13		23.0	101.49		101.00	101.70		6.90	3.81	1.72	BB+/	транспорт	
Банк Санкт-Петербур	5 000 R	8.10	11.10.11	13.10.11	09.04.13	5.0	23.0	100.60		100.50	100.70	6.54	4.01	0.38	/Ba3/	банки		
Банк Санкт-Петербур	5 000 R	7.50	26.09.11	26.03.12	23.09.13	10.0	28.6	100.26		100.31	100.40	7.30	3.73	0.78	/Ba3/	банки		
Банк Санкт-Петербур	3 000 R	8.50	16.06.11	13.12.12	12.12.13	19.0	31.3	101.65		101.65	101.88	7.50	4.17	1.35	/Ba3/	банки		
БанкИркутск-1	10 000 R	6.45	29.07.11		29.07.11		2.4	100.22		100.00			5.31	3.21	0.18	BBB-/Baa1/	банки	
БанкИркутск-2	10 000 R	7.55	05.08.11		01.02.13		20.8	100.81		100.60	100.75		7.15	3.74	1.50	BBB-/Baa1/	банки	
Башнефть-01	15 000 R	12.50	21.06.11	21.12.12	13.12.16	19.0	67.8	108.25	18 918	108.12	108.25	7.00	5.76	1.34		сырьё		
Башнефть-02	15 000 R	12.50	21.06.11	21.12.12	13.12.16	19.0	67.8	108.13	2 849	108.00	108.24	7.08	5.76	1.34		сырьё		
Башнефть-03	20 000 R	12.50	21.06.11	21.12.12	13.12.16	19.0	67.8	108.10	195 571	108.10	108.25	7.10	5.77	1.34		сырьё		
Белон 02	2 000 R	17.00	25.08.11		23.02.12		9.3	101.88		102.00	102.99		14.73	8.32	0.64		металлургия	
Бинбанк-2	1 000 R	8.85	28.10.11	28.04.12	29.04.13	12.0	23.7	100.58		98.00	100.70	8.36	4.41	0.85	/B2/B-	банки		
БНП Парижа-01	2 000 R	7.70	27.09.11		29.03.14		34.8										банки	
ВБД ПП Зоб	5 000 R	7.45	31.08.11		27.02.13		21.7	101.95		101.00	101.35		6.37	3.64	1.58	/Ba3/BB-	потреб. тов.	
ВБД ПП БО-01	3 000 R	7.35	14.10.11	12.10.12	11.10.13	17.0	29.2	101.16		101.00	101.21	6.57	3.62	1.27	/Ba3/BB-	потреб. тов.		
ВБД ПП БО-02	3 000 R	7.35	14.10.11	12.10.12	11.10.13	17.0	29.2	101.44		101.00	101.21	6.35	3.61	1.27	/Ba3/BB-	потреб. тов.		
ВБД ПП БО-03	3 000 R	7.35	14.10.11	12.10.12	11.10.13	17.0	29.2	101.00	65 952	101.01	101.15	6.69	3.63	1.27	/Ba3/BB-	потреб. тов.		
ВБД ПП БО-06	5 000 R	7.90	30.06.11		27.06.13		25.7	101.75	3 600	100.00	101.60		7.11	3.87	1.80	/Ba3/BB-	потреб. тов.	
ВБД ПП БО-07	5 000 R	7.90	30.06.11		27.06.13		25.7	101.50	4 000	100.00	102.00		7.24	3.88	1.80	/Ba3/BB-	потреб. тов.	
ВБД ПП БО-08	5 000 R	7.35	14.10.11	12.10.12	11.10.13	17.0	29.2	101.20	128 876	101.00	101.21	6.54	3.62	1.27	/Ba3/BB-	потреб. тов.		
ВИА АИЖК А	9 440 R	8.50	15.06.11		15.03.40		350.9	102.50	20 000	102.30			8.44	2.09	10.17	/A3/	финансы	
ВикторияФ-БО-01	2 000 R	8.00	16.08.11		12.02.13		21.2	87.50	300	75.00	100.00		17.22	4.56	1.38	отозван//	торговля	
ВК-Инвест1	10 000 R	9.25	22.07.11		19.07.13		26.4	104.24	500 000	100.01	106.50		7.22	4.42	1.83	/Ba3/BB-	телеком	
ВК-Инвест3	10 000 R	15.20	12.07.11	14.07.11	08.07.14	2.0	38.2	101.37	12 713	101.38	101.43	5.51	7.48	0.14	/Ba3/BB-	телеком		
ВК-Инвест6	10 000 R	8.30	18.10.11		13.10.15		53.6	100.20	61 020	100.21	100.45		8.41	4.13	3.46	/Ba3/BB-	телеком	
ВК-Инвест7	10 000 R	8.30	18.10.11		13.10.15		53.6	100.15	430	100.11	100.54		8.43	4.13	3.46	/Ba3/BB-	телеком	
ВлгТлкВТ-4	3 000 R	6.65	07.06.11		03.09.13		27.9										телеком	
ВнешпрБ 01	1 500 R	9.00	16.11.11	21.11.11	14.11.12	6.0	18.2	99.80		99.00	100.59	9.40	4.50	0.46	/B2/B	банки		
Водоканал Слб-1	2 000 R	8.80	15.06.11		09.12.15		55.5	101.61			101.50			3.43			сервис	
ВостЭксБ01	1 000 R	7.50	08.09.11		07.03.13		21.9	98.57					8.54	3.79	1.56	/B2/	банки	
ВостЭксБ05	1 000 R	9.00	20.10.11	23.04.12	17.10.13	11.0	29.4	100.51		100.66	100.90	8.48	4.46	0.84	/B2/	банки		
ВТБ - 5 об	15 000 R	7.40	21.07.11		17.10.13		29.4	100.70		98.50	100.73		7.27	1.83	2.07	BBB/Baa1/BBB	банки	
ВТБ - 6 об	15 000 R	7.20	13.07.11	13.07.12	06.07.16	14.0	62.5	101.40	205 640	101.35	101.45	6.03	1.77	1.05	BBB/Baa1/BBB	банки		
ВТБ 24-1-ИП	15 000 R	9.70	15.06.11	20.12.11	10.12.14	7.0	43.4	102.25	169	102.22	102.25	5.63	2.37	0.54	BBB/Baa1/BBB	банки		
ВТБ БО-01	5 000 R	7.60	17.06.11		15.03.13		22.2	102.26		100.00	102.25		6.43	1.85	1.60	BBB/Baa1/BBB	банки	
ВТБ БО-02	5 000 R	7.60	17.06.11		15.03.13		22.2	101.26		101.00	101.69		7.04	1.87	1.59	BBB/Baa1/BBB	банки	
ВТБ БО-03	10 000 R	7.60	17.															

## Рынок рублевых облигаций

Выпуск	Объем, млн	Купон, %	Дата			Месяцев до		Цена	Изм.	Торговый объем, шт (осн.+РПС)	Котировки		Доходность, %			Дюр. лет	Рейтинг F/M/S	Сектор	
			купона	оферты	погаш	офрт	погаш				покупка	продажа	офрт	погаш	текущ				
<b>КОРПОРАТИВНЫЕ РУБЛЕВЫЕ ОБЛИГАЦИИ (продолжение)</b>																			
ГАЗПРОМ А11	5 000 R	13.75	28.06.11	28.06.11	24.06.14	1.0	37.7	119.40		201	119.25	119.37			5.74		BBB/Baa1/BBB	сырье	
ГАЗПРОМ А13	5 000 R	13.12	28.06.11		26.06.12		13.5	108.13	-0.12	172 683	108.00	108.13			6.05	0.97	BBB/Baa1/BBB	сырье	
ГАЗПРОМ А8	5 000 R	7.00	27.10.11		27.10.11		5.4	101.15	-0.05	10 000	100.85	101.15			3.45	0.42	BBB/Baa1/BBB	сырье	
ГАЗПРОМ А9	5 000 R	7.23	17.08.11		12.02.14		33.3	99.95		250	99.95	100.36			3.61	2.32	BBB/Baa1/BBB	сырье	
ГазпромБ 2	5 000 R	6.54	25.05.11		20.11.13		30.5										/Baa3/BB	банки	
ГазпромБ 3	10 000 R	5.75	11.07.11		10.10.11		4.8										/Baa3/BB	банки	
ГазпромБ 4	20 000 R	7.85	17.11.11		15.11.12		18.2	100.18						6.84	3.41	1.35	/Baa3/BB	банки	
ГазпромБ 5	20 000 R	6.85	26.05.11		22.11.12		18.4	100.19						6.83	3.41	1.33	/Baa3/BB	банки	
ГазпромБ БО-01	10 000 R	7.75	08.06.11		08.12.13		31.1	101.02	0.01		101.15	101.25		7.44	3.82	2.14	/Baa3/BB	банки	
Газпромнефть БО-5	10 000 R	7.15	11.10.11		09.04.13		23.0	101.40	0.05		101.10	101.40		6.45	3.52	1.68	/Baa3/BBB-	сырье	
Газпромнефть БО-6	10 000 R	7.15	11.10.11		09.04.13		23.0	101.30		350 009	101.10	101.30		6.51	3.52	1.68	/Baa3/BBB-	сырье	
Газпромнефть-10	10 000 R	8.90	09.08.11	30.01.18	26.01.21	82.0	118.0	103.40		192 188	103.40	103.77	8.40	4.29	4.71	/Baa3/BBB-	сырье		
Газпромнефть-8	10 000 R	8.50	09.08.11		02.02.16		57.3	102.50	0.10	282 590	102.50	102.85		8.00	4.14	3.62	/Baa3/BBB-	сырье	
Газпромнефть-9	10 000 R	8.50	09.08.11	02.02.16	26.01.21	57.0	118.0	102.50	0.19	153 604	102.31	102.60	8.00	4.14	3.62	/Baa3/BBB-	сырье		
ГенерКомп1	2 000 R	8.50	21.06.11		21.06.11		1.1				99.00						/Baa3/BBB-	энергетика	
ГидроОГК-1	5 000 R	8.10	29.06.11		29.06.11		1.4	100.33		35 060	100.34	100.40		5.10	4.03	0.11	/Baa3/BBB-	энергетика	
Главная дорога-03	8 000 R	5.00	21.11.11		30.10.28		212.5	94.00						9.19	5.30	10.27		транспорт	
Глобэксбанк БО-01	5 000 R	8.30	16.08.11		16.02.13		21.3	101.15	-0.14	205 863	101.15	101.35		7.72	4.07	1.52	BB//BB-	банки	
Глобэксбанк БО-02	5 000 R	8.10	22.07.11	25.01.12	22.07.13	8.0	26.5	100.90		42 095	100.80	100.87	6.73	3.98	0.63	BB//BB-	банки		
Глобэксбанк БО-03	3 000 R	8.10	08.06.11	13.06.12	08.12.13	13.0	31.1	101.20			101.00	101.30	6.93	3.99	0.95	BB//BB-	банки		
Глобэксбанк БО-05	2 000 R	8.10	08.06.11	13.06.12	08.12.13	13.0	31.1	101.05			101.30	7.08	4.00	0.95		BB//BB-	банки		
Группа Разг. БО-09	2 000 R		26.11.37		15.12.11		7.0										BB//BB-	с/х	
ГСС 01	5 000 R	9.25	22.09.11	27.09.11	26.03.17	4.0	71.3	100.94	0.15		75.00	101.25	6.26	4.57	0.34	BB//	машиностр.		
ГСС БО-01	3 000 R	8.25	24.06.11	23.12.11	20.12.13	7.0	31.5	100.90	0.40	253 041	100.50	100.75	6.78	4.08	0.54	BB//	машиностр.		
ГСС БО-02	3 000 R	7.50	25.10.11	24.04.12	22.04.14	11.0	35.6	100.03	-0.12		99.70	100.15	7.60	3.74	0.85	BB//	машиностр.		
ГСС БО-03	3 000 R	8.25	25.10.11	23.04.13	22.04.14	24.0	35.6	100.85	0.05	34 846	100.60	100.85	7.91	4.08	1.68	BB//	машиностр.		
ГЭС 02	1 500 R	12.00	25.10.11		23.04.13		23.5	102.54			90.00		10.78	5.84	1.60			торговля	
ДальСвязЗоб	2 000 R	7.60	01.06.11		30.05.12		12.6										BB+//BB-	телеком	
ДальСвязБО5	1 500 R	15.00	19.07.11	21.07.11	17.07.12	2.0	14.2										BB+//BB-	телеком	
ДВТГ-Ф 02	5 000 R	7.75	21.07.11		18.07.13		26.4	17.00		5	11.00	17.00	167.62	22.73	0.60			транспорт	
ДГК-01	5 000 R	7.75	09.09.11		08.03.13		22.0											энергетика	
ДжейЭфСиг1	2 000 R	5.00	20.10.11		20.10.11		5.1	97.50			95.00	99.99	11.54	2.56	0.38	//отозван		торговля	
ДМИЦЕНТРо61	1 150 R	8.50	05.06.11		26.05.15		48.9	99.00	0.50	4 090	97.50	98.80	8.99	4.26	3.08			торговля	
ЕАБР-3	5 000 R	10.50	01.11.11	03.11.11	25.10.16	6.0	66.2	102.47			102.25	102.34	4.91	5.11	0.44	BBB/A3/BBB	банки		
ЕАБР-4	5 000 R	7.70	16.08.11	11.02.14	06.02.18	33.0	81.8	100.65			100.50	100.87	7.42	3.81	2.38	BBB/A3/BBB	банки		
ЕБРР 03обл	7 500 R	3.98	08.06.11		07.09.11		3.7	100.18			100.00	100.25		3.42	0.99	2.29	AAA/Aaa/AAA	банки	
ЕБРР 04обл	3 000 R	3.70	16.06.11		12.06.14		37.3	100.52			100.05	101.00		3.56	0.92	2.80	AAA/Aaa/AAA	банки	
ЕБРР 05обл	5 000 R	9.50	13.07.11		09.04.14		35.2	100.55			100.05	101.00		3.45	0.94	2.65	AAA/Aaa/AAA	банки	
ЕвразХолдФ-1	10 000 R	9.25	23.09.11	22.03.13	13.03.20	22.0	107.4	103.65	0.90	101 437	103.05	103.65	7.22	4.45	1.60	V+/B1/B		металлургия	
ЕвразХолдФ-2	10 000 R	9.95	31.10.11	28.10.15	19.10.20	54.0	114.7	105.36	-0.39	50 151	105.36	106.25	8.64	4.71	3.41	V+/B1/B		металлургия	
ЕвразХолдФ-3	5 000 R	9.25	23.09.11	22.03.13	13.03.20	22.0	107.4	102.80		2 270	102.90	103.69	7.73	4.49	1.60	V+/B1/B		металлургия	
ЕвразХолдФ-4	5 000 R	9.95	31.10.11	28.10.15	19.10.20	54.0	114.7	105.90	0.20	150	105.32	106.25	8.50	4.68	3.42	V+/B1/B		металлургия	
ЕвроХим-02	5 000 R	8.90	05.07.11	03.07.15	26.06.18	50.0	86.5	102.05	-0.65	21	102.75	103.25	8.28	4.35	3.30	BB//BB		химия	
ЕвроХим-03	5 000 R	8.25	25.05.11	18.11.15	14.11.18	55.0	91.2	100.46			99.90	101.00	8.13	4.10	3.56	BB//BB		химия	
ЕЭСК-02	1 000 R	8.74	06.10.11		05.04.12		10.7											энергетика	
Желдорил-2	2 500 R	12.00	20.10.11		19.04.12		11.2				96.50							финансы	
Желдорил-3	2 000 R	13.00	21.09.11		19.09.12		16.3				100.00							финансы	
Железобет1	1 000 R	10.00	27.05.11		27.05.11		0.3											производство	
Зенит Зобл	3 000 R	8.10	09.11.11		09.11.11		5.8	101.03			100.96	101.04	5.96	4.00	0.45	V/Ba3/		банки	
Зенит Зобл	5 000 R	7.50	07.06.11	05.06.12	04.06.13	13.0	24.9	100.70	-0.14	5 405	100.70	100.85	6.91	3.71	0.93	V/Ba3/		банки	
Зенит Зобл	3 000 R	8.00	05.07.11	05.07.12	01.07.14	14.0	38.0	101.20		255	101.20	101.35	6.95	3.94	1.00	V/Ba3/		банки	
Зенит БО-01	5 000 R	7.10	07.10.11	07.04.12	07.04.13	11.0	23.0	100.47		10 000	100.40	100.49	6.64	3.54	0.82	V/Ba3/		банки	
Зенит БО-02	5 000 R	7.75	22.09.11	26.09.12	22.09.13	17.0	28.6	101.13	0.03		101.00	101.10	6.91	3.86	1.22	V/Ba3/		банки	
ИжАвто 02	2 000 R	18.00	09.06.11		09.06.11		0.7											автомоб	
ИКС5Фин 01	9 000 R	7.95	05.07.11		01.07.14		38.0	100.35		80	99.70	100.35	7.97	3.95	2.54	//B+		торговля	
ИКС5Фин 04	8 000 R	18.46	09.06.11	13.06.11	02.06.16	1.0	61.4	100.75	-0.04	21 501	100.67	100.76	4.32	9.14	0.06	//B+		торговля	
Инвестторгбанк БО-0	2 000 R	9.60	25.05.11	25.05.12	25.11.13	12.0	30.7	100.90			100.91	101.25	8.84	4.72	0.88			банки	
Инпром 03	1 300 R		26.11.37		18.05.11		0.0											металлургия	
Интерграф-2	3 000 R	16.75	31.05.11		29.11.11		6.5	105.00		449	104.80	105.17	7.11	7.95	0.46			сервис	
Интурист-2	2 000 R	14.00	24.05.11	29.07.11	21.05.13	2.0	24.4	104.03	-0.17				-24.73	6.71	0.24			сервис	
Иркут БО-01	5 000 R	9.25	13.09.11		10.09.13		28.2	102.40	-0.60	200	102.75	103.00		8.25	4.50	1.95	/Ba2/		машиностр.
ИркутЭнерго БО-01	3 000 R	7.60	11.10.11		08.04.14		35.2	100.10			100.00	100.20		7.70	3.79	2.44	/отозван/В-		энергетика
ИркутЭнерго1	5 000 R	15.50	02.06.11		28.11.13		30.8	102.48			103.01			14.80					

## Рынок рублевых облигаций

Выпуск	Объем, млн	Купон, %	Дата			Месяцев до		Цена	Изм.	Торговый объем, шт (осн.+РПС)	Котировки		Доходность, %			Дюр. лет	Рейтинг F/M/S	Сектор
			купона	оферты	погаш	офрт	погаш				покупка	продажа	офрт	погаш	текущ			
<b>КОРПОРАТИВНЫЕ РУБЛЕВЫЕ ОБЛИГАЦИИ (продолжение)</b>																		
ЛенСпецСМУ-1	2 000 R	16.00	16.06.11		07.12.12		18.9	106.84	0.09		106.76	107.19		7.37	3.69	0.71	/B	строительство
Ленэнерго2	3 000 R	8.54	29.07.11		27.01.12		8.4	101.89		1 500	101.75	102.05		5.78	4.18	0.64	/Ba2/	энергетика
Ленэнерго3	3 000 R	8.02	19.10.11		18.04.12		11.2	101.95	0.05	9 121	101.40	102.00		5.88	3.92	0.85	/Ba2/	энергетика
ЛОКОБанк 5	2 500 R	9.25	28.07.11	04.08.11	23.07.15	3.0	50.9	100.42		109 220	100.11	101.10	6.40	4.59	0.20	B-/B2/	банки	
ЛОКОБанк БО-01	2 500 R	8.50	11.08.11	09.02.12	06.02.14	9.0	33.1	100.46	-0.09	5 500	100.45	100.65	7.96	4.22	0.66	B-/B2/	банки	
ЛСР 02 обл	5 000 R	9.80	04.08.11	31.01.13	01.08.13	21.0	26.8	103.01	-0.04		103.10	103.49	8.02	4.74	1.46	B/B2/	строительство	
ЛСР БО-01	1 500 R	10.50	28.06.11	02.07.12	25.06.13	14.0	25.6	103.10	0.20	3 002	103.00	103.40	7.55	5.08	0.98	B/B2/	строительство	
ЛСР БО-02	2 000 R	10.00	13.09.11		10.09.13		28.2	103.75	-0.06	8 020	103.75	104.00		8.35	4.81	1.93	B/B2/	строительство
ЛСР БО-03	2 000 R	9.50	22.09.11		20.03.14		34.5	103.00	0.28	41 825	102.90	103.00		8.46	4.60	2.33	B/B2/	строительство
ЛСР-Инв 02	3 000 R	9.25	14.07.11		14.07.11		1.9				100.10						B/B2/	строительство
ЛукойлЗобл	8 000 R	7.10	09.06.11		08.12.11		6.8	101.17	-0.01	54 750	101.05	101.17		4.99	3.50	0.51	BBB-/Baa2/BBB-	сырье
Лукойл4обл	6 000 R	7.40	09.06.11		05.12.13		31.0	101.15	0.05	17 752	100.24	101.25		7.02	3.65	2.15	BBB-/Baa2/BBB-	сырье
ЛукойлБ001	5 000 R	13.35	08.08.11		06.08.12		14.8	108.69	0.17		108.50	108.70		5.93	6.12	1.07	BBB-/Baa2/BBB-	сырье
ЛукойлБ002	5 000 R	13.35	08.08.11		06.08.12		14.8	109.03	-0.55		108.50	108.70		5.65	6.11	1.07	BBB-/Baa2/BBB-	сырье
ЛукойлБ003	5 000 R	13.35	08.08.11		06.08.12		14.8	109.21			107.01	108.75		5.50	6.10	1.07	BBB-/Baa2/BBB-	сырье
ЛукойлБ004	5 000 R	13.35	08.08.11		06.08.12		14.8	109.16	0.46		108.50	108.75		5.54	6.10	1.07	BBB-/Baa2/BBB-	сырье
ЛукойлБ005	5 000 R	13.35	08.08.11		06.08.12		14.8	108.67		86 000	108.50	108.75		5.94	6.13	1.07	BBB-/Baa2/BBB-	сырье
ЛукойлБ006	5 000 R	9.20	16.06.11		13.12.12		19.1	104.11	-0.12		104.21	104.37		6.51	4.41	1.36	BBB-/Baa2/BBB-	сырье
ЛукойлБ007	5 000 R	9.20	16.06.11		13.12.12		19.1	104.37		720 001	102.50	104.37		6.33	4.39	1.36	BBB-/Baa2/BBB-	сырье
Магнит БО-01	1 000 R	8.25	12.09.11		09.09.13		28.1	101.63	0.63	25 000				7.60	4.05	1.98		торговля
Магнит БО-02	1 000 R	8.25	12.09.11		09.09.13		28.1	101.25		8 000	101.25	101.50		7.79	4.06	1.97		торговля
Магнит БО-03	1 500 R	8.25	12.09.11		09.09.13		28.1	101.38			101.55			7.72	4.06	1.97		торговля
Магнит БО-04	2 000 R	8.25	12.09.11		09.09.13		28.1	101.74			100.51	102.50		7.55	4.04	1.98		торговля
Магнит БО-05	5 000 R	8.00	02.09.11		28.02.14		33.9	101.75	0.76	101 500	100.50	101.75		7.42	3.92	2.34		торговля
Магнит БО-06	5 000 R	7.75	25.10.11		22.04.14		35.6	100.30	-0.30		100.05	100.20		7.78	3.85	2.47		торговля
МагнитФ 02	5 000 R	8.20	23.09.11		23.03.12		10.3	101.35	0.10	73 000	101.45	101.54		6.62	4.04	0.78		торговля
МастерБ-3	1 200 R	8.00	01.06.11		30.11.11		6.5										отозван//	банки
МБРР 02обл	3 000 R	7.00	30.06.11		28.03.13		22.6	100.05			75.00	100.10		7.15	1.74	1.63	V+/B1/	банки
МБРР 03обл	3 000 R	7.25	26.07.11	27.10.11	23.04.13	5.0	23.5	100.62			99.01	101.00	5.85		1.80	0.41	V+/B1/	банки
МБРР 04обл	5 000 R	6.00	01.09.11	01.03.12	27.02.14	10.0	33.8	100.19			100.00	100.15	5.82		2.99	0.73	V+/B1/	банки
МБРР 05обл	5 000 R	8.25	16.06.11	19.12.11	12.06.14	7.0	37.3	101.17	0.27	3 000	100.90	101.18	6.12		4.07	0.53	V+/B1/	банки
МДМ-Банк БО-01	5 000 R	12.75	02.06.11		29.11.12		18.7	108.35		350	108.10	108.35		7.04	5.87	1.28	BB/Ba2/B+	банки
МДМ-Банк БО-02	5 000 R	8.15	23.09.11		21.03.14		34.6	100.55	-0.02	31 787	100.50	100.55		8.08	4.04	2.37	BB/Ba2/B+	банки
МежТромБ-1	3 000 R		30.06.11		03.01.18		80.7										D/Caa2/D	банки
Метсера-Ф1	1 500 R	11.00	25.05.11	03.06.11	23.05.12	0.0	12.3	100.72		30	97.00	100.70	-12.02		5.45	0.04		торговля
Мечел 13об	5 000 R	10.00	06.09.11	03.09.15	25.08.20	52.0	112.9	106.14	-0.36	450 001	105.78	106.15	8.43		4.70	3.28	/B1/	металлургия
Мечел 14об	5 000 R	10.00	06.09.11	03.09.15	25.08.20	52.0	112.9	105.83	-0.01	9 000	105.78	106.19	8.51		4.71	3.28	/B1/	металлургия
Мечел 15об	5 000 R	8.25	23.08.11	18.02.14	09.02.21	34.0	118.5	100.85	-0.20	15 000	100.81	101.00	8.05		4.08	2.29	/B1/	металлургия
Мечел 16об	5 000 R	8.25	23.08.11	18.02.14	09.02.21	34.0	118.5	101.00		99 998	100.81	101.05	7.99		4.07	2.29	/B1/	металлургия
Мечел 2об	5 000 R	8.50	15.06.11	20.06.11	12.06.13	1.0	25.2	100.27		6 332	100.27	100.40	4.03		4.23	0.08	/B1/	металлургия
Мечел 4об	5 000 R	19.00	28.07.11	30.07.12	21.07.16	15.0	63.0	114.25	0.49	40	113.87	114.24	6.55		4.15	1.03	/B1/	металлургия
Мечел 5об	5 000 R	12.50	19.07.11	18.10.12	09.10.18	17.0	90.0	107.60		5 000	107.25	107.75	6.96		2.90	1.23	/B1/	металлургия
МечелБО-01	5 000 R	12.50	11.11.11	11.11.11	09.11.12	6.0	18.0	103.50	0.07		103.01	103.50	5.12		6.02	0.46	/B1/	металлургия
МечелБО-02	5 000 R	9.75	13.09.11		12.03.13		22.1	104.10		281 708	103.95	104.15		7.42	4.67	1.57	/B1/	металлургия
МечелБО-03	5 000 R	9.75	26.10.11		24.04.13		23.5	104.09			103.50	104.20		7.58	4.67	1.68	/B1/	металлургия
МИА-3об	1 500 R	7.25	26.05.11		24.02.12		9.4	100.06						7.34	1.81	0.69	/Ba2/	финансы
МИА-4об ип	2 000 R	7.35	07.07.11	18.10.12	01.10.15	17.0	53.2	99.99			99.00	100.00	7.36		1.83	1.26	/Ba2/	финансы
МИА-5об	2 000 R	7.40	21.07.11	28.07.11	17.07.14	2.0	38.5	100.00			99.00	101.00	6.81		1.84	0.18	/Ba2/	финансы
МиГ-Ф 02	3 000 R	0.10	06.09.11		06.09.11		3.7											машиностр.
Микоян-2об	2 000 R	13.50	11.08.11	24.02.12	07.02.13	9.0	21.0	104.49					6.79		6.44	0.69		потреб. Тов
М-ИНДУСТР	1 000 R	12.25	16.08.11		16.08.11		3.0	28.24			27.20	29.29			21.62			строительство
М-Индустр2	1 500 R	10.75	13.07.11		10.07.13		26.1	39.26			30.52	47.99		80.48	13.65	0.94		строительство
МКБ 05обл	2 000 R	7.40	26.10.11		25.04.12		11.4	100.07			99.90	100.04		7.45	3.69	0.86	V+/B1/	банки
МКБ 06обл	2 000 R	9.40	09.08.11		07.08.12		14.9	102.50			101.90	102.11		7.34	4.57	1.08	V+/B1/	банки
МКБ 07обл	2 000 R	9.76	19.07.11	24.07.12	14.07.15	14.0	50.6	102.48			102.20	102.41	7.50		4.75	1.04	V+/B1/	банки
МКБ 08обл	3 000 R	9.70	12.10.11	19.10.11	08.04.15	5.0	47.3	101.00	-0.12	1 300	101.05	101.10	6.89		4.79	0.39	V+/B1/	банки
МКБ БО-01	3 000 R	8.50	22.08.11	22.02.13	22.02.14	22.0	33.7	100.27	-0.03	15 000	100.25	100.45	8.49		4.20	1.52	V+/B1/	банки
МКБ БО-04	5 000 R	8.00	15.10.11		15.04.14		35.4	100.00		2 020	99.95	100.00		8.17	4.01	2.44	V+/B1/	банки
ММК БО-01	5 000 R	6.90	17.11.11		15.11.12		18.2	100.51						6.64	3.42	1.36	отозван/Ba3/BB	Металлургия
ММК БО-02	10 000 R	9.70	15.06.11	16.12.11	12.12.12	7.0	19.1	102.35		63 872	102.10	102.35	5.49		4.73	0.53	отозван/Ba3/BB	Металлургия
ММК БО-03	5 000 R	6.47	22.09.11	26.03.12	19.09.13	10.0	28.5											

## Рынок рублевых облигаций

Выпуск	Объем, млн	Купон, %	Дата			Месяцев до		Цена	Изм.	Торговый объем, шт (осн.+РПС)	Котировки		Доходность, %			Дюр, лет	Рейтинг F/M/S	Сектор	
			купона	оферты	погаш	офрт	погаш				покупка	продажа	офрт	погаш	текущ				
<b>КОРПОРАТИВНЫЕ РУБЛЕВЫЕ ОБЛИГАЦИИ (продолжение)</b>																			
Альянс-01	3 000 R	14.00	14.09.11		14.09.11		3.9	102.40			101.51	103.30		6.39	6.82	0.30	B/В+	сырье	
МТС 05	15 000 R	14.25	26.07.11	26.07.12	19.07.16	14.0	62.9	108.98	0.13	89 890	108.95	108.99	6.08	8.52	13.04	1.01	BB+/Ba2/BB	телеком	
МТС 07	10 000 R	8.70	15.11.11		07.11.17		78.8	101.75	0.05	3 183	101.56	102.00		8.52	4.26	4.70	BB+/Ba2/BB	телеком	
МТС 08	15 000 R	8.15	15.11.11	12.11.15	03.11.20	55.0	115.2	100.99	0.29	10 720	100.36	101.04	8.03	4.02	3.56		BB+/Ba2/BB	телеком	
НацСтандарт-01	1 500 R	10.00	08.09.11	09.03.12	11.03.14	10.0	34.2	100.66	0.06		100.50	100.85	9.31	4.98	0.72		В/В+	банки	
НК Альянс БО-01	5 000 R	9.25	09.08.11		04.02.14		33.1	102.70	0.13	200	102.60	102.70		8.28	4.49	2.23	В/В+	сырье	
НК Альянс-03	5 000 R	9.75	02.08.11	02.08.13	21.07.20	27.0	111.7	103.39	0.24		103.16	110.00	8.16	4.70	1.84		В/В+	сырье	
НКНХ-04 об	1 500 R	10.00	26.09.11		26.03.12		10.4				90.06						В/В1/	химия	
НЛМК-БО-01	5 000 R	9.75	07.06.11		04.12.12		18.8	105.64			105.00	105.70		5.97	4.60	1.34	BB+/Ba1/BBB-	металлургия	
НЛМК-БО-05	10 000 R	10.75	01.11.11		30.10.12		17.7	105.89	0.14	3 753	105.65	106.09		6.54	5.06	1.30	BB+/Ba1/BBB-	металлургия	
НЛМК-БО-06	10 000 R	7.75	06.09.11		05.03.13		21.9	102.10			100.91	102.30		6.59	3.78	1.59	BB+/Ba1/BBB-	металлургия	
НОВАТЭК БО-1	10 000 R	7.50	28.06.11		25.06.13		25.6	101.57		191 834	101.57	101.99		6.80	3.68	1.81	BBB-/Ba2/BBB-	сырье	
Новикомбанк-01	2 000 R	9.00	25.05.11	25.05.12	25.11.13	12.0	30.7	101.40					7.69	4.45	0.89		банки		
НОМОС 11в	5 000 R	7.40	06.07.11	09.07.12	02.07.14	14.0	38.0	100.64			100.45	101.15	6.82	3.67	1.02		BB-/Ba3/	банки	
НОМОС 12в	5 000 R	8.50	24.08.11	28.08.13	28.08.17	28.0	76.4	101.95	-0.14	201	101.95	102.24	7.66	4.18	1.94		BB-/Ba3/	банки	
НОМОС 9в	5 000 R	7.00	17.06.11	22.06.11	14.06.13	1.0	25.2	100.18		115 500	100.15	100.18	4.00	3.48	0.09		BB-/Ba3/	банки	
НОМОС БО-01	5 000 R	7.00	24.08.11	24.02.12	24.02.14	9.0	33.7	99.74			100.20	100.40	7.47	3.48	0.70		BB-/Ba3/	банки	
НорНикель БО-03	15 000 R	7.00	02.08.11		30.07.13		26.8	100.70		153 051	100.40	100.70		6.76	3.47	1.91	BBB-/Baa2/BBB-	металлургия	
НПК-1	3 000 R	9.25	15.07.11		10.07.15		50.4	102.24			102.50	103.00		8.38	2.26	1.85		транспорт	
НС-фин.-БО-01	2 000 R	10.50	04.11.11		02.05.14		36.0	101.70	0.50	2 000	101.70	102.25		10.06	5.15	2.37		банки	
НФК-БО-01	2 000 R	10.00	15.10.11		15.04.14		35.4	100.65		100 220	100.65	100.80		9.99	4.98	2.34	/B2/B-	финансы	
ОАК-01	46 280 R	8.00	13.09.11		17.03.20		107.5											производство	
ОбКондФ-01	3 000 R	10.75	16.11.11		16.05.12		12.1											B//	потреб. тов.
ОбКондФ-02	3 000 R	10.50	19.10.11	22.11.11	17.04.13	6.0	23.3											B//	потреб. тов.
Оборонпром-01 20	21 091 R	8.00	21.10.11		24.04.20		108.8	100.00		21091 089				8.16	3.99	6.02		машиностр.	
ОГК-3 об	3 000 R	7.50	10.06.11	10.06.11	09.12.11	1.0	6.8											/Ba3/	энергетика
ОГК-5 БО-15	4 000 R	7.50	21.06.11	21.06.12	18.06.13	13.0	25.4	101.50	0.10		101.00	101.80	6.11	4.70	3.68	0.98	/Ba3/	энергетика	
ОГК-5 об-1	5 000 R	12.25	29.09.11		29.09.11		4.4	102.70	0.03	1 806	102.40	102.70		4.70	5.95	0.35	/Ba3/	энергетика	
ОГК-6 01об	5 000 R	7.25	20.10.11		19.04.12		11.2	101.05			100.00			6.14	3.58	0.85		/B-	энергетика
ОМЗ - 6 об	1 600 R	13.00	03.06.11	09.06.11	31.05.13	1.0	24.8				100.38							/B-	машиностр.
ОМЗ-5 об	1 500 R	13.00	30.08.11		30.08.11		3.4	101.20		17	100.50	101.20		8.66	6.40	0.26		/B-	машиностр.
ОТП Банк-02	2 500 R	8.25	27.09.11		25.03.14		34.7	100.60	-0.15	231	99.00	100.85		8.16	4.09	2.38		/B-	банки
Парнас-М 2	1 000 R	9.50	18.08.11		17.11.11		6.1											/B3/	потреб. тов.
Первобанк БО-01	1 500 R	8.10	26.10.11	25.04.12	24.04.13	11.0	23.5	100.05		40 000	75.00	100.15	8.20	4.04	0.85		/B3/	банки	
Первобанк БО-02	1 500 R	8.50	13.10.11		10.04.14		35.2	99.94	0.04		99.90	100.00		8.70	4.24	2.40	/B3/	банки	
Первобанк1	1 500 R	9.50	29.06.11		29.06.11		1.4	100.45		6 832	100.43	100.48		5.40	4.74	0.11	/B3/	банки	
Петрокомб4	3 000 R	5.00	06.07.11		06.07.11		1.6	100.00			95.00			5.02	2.51	0.12	/Ba3/B+	банки	
Петрокомб5	5 000 R	12.75	19.06.11	19.12.12	21.12.14	19.0	43.7	108.96	0.03		108.40	109.05	6.81	5.87	1.34		/Ba3/B+	банки	
Петрокомб6	3 000 R	7.75	22.08.11		22.08.12		15.4	101.31			100.50	101.30		6.75	3.84	1.13	/Ba3/B+	банки	
Петрокомб7	3 000 R	7.00	22.08.11		22.08.12		15.4	100.05			100.00	100.49		7.07	3.51	1.13	/Ba3/B+	банки	
Почта-01	7 000 R	8.25	27.09.11	25.03.14	22.03.16	35.0	59.0											услуги	
Промсвб БО-03	5 000 R	8.60	09.08.11		04.02.14		33.1	101.55	0.54	30 020	101.31	101.55		8.10	4.22	2.25	BB-/Ba2/отозван	банки	
Промсвб-05	4 500 R	7.75	20.05.11		18.05.12		12.2	101.00		15 751	101.00	101.15		6.81	3.83	0.88	BB-/Ba2/отозван	банки	
Промсвб-06	5 000 R	8.25	08.06.11		17.06.13		25.3	101.52	0.11	40 476	101.43	101.52		7.60	4.05	1.76		банки	
ПромТр02об	3 000 R	0.01	18.10.11		18.10.11		5.1	89.44			91.00	97.00		30.75	0.01	0.32		машиностр.	
ПромТр03об	5 000 R	18.00	27.07.11	27.07.11	24.07.13	2.0	26.6	97.01			97.00	97.80	37.68	9.25	0.14			машиностр.	
ПротекФин1	5 000 R	12.00	02.11.11		02.11.11		5.6				99.01								торговля
ПрофМедиаФ-1	3 000 R	10.50	21.07.11	23.07.13	16.07.15	27.0	50.6	103.25	-0.22	5 935	103.30	103.47	8.95	5.07	1.79			телеком	
Разг.БО-16	3 000 R	12.00	09.11.11	07.11.12	07.05.14	18.0	36.1												с/х
РазгуляйФ2	2 000 R	17.00	27.09.11		27.09.11		4.4	101.75			100.50	103.00		12.08	8.33	0.32			с/х
РазгуляйФ3	3 000 R	17.00	16.09.11		16.03.12		10.1	102.83			100.12	104.00		13.64	8.24	0.69			с/х
РазгуляйФ4	3 000 R	17.00	25.05.11	02.06.11	22.05.13	0.0	24.5	99.99					7.58	8.48	0.03				с/х
РазгуляйФ5	2 000 R		26.10.11	26.10.11	23.10.13	5.0	29.6	97.47					6.02		0.41				с/х
Райффайзен БО-7	5 000 R	7.50	01.06.11		27.11.13		30.8	101.70			101.00	102.50		6.87	3.68	2.13	BBB+/Baa3/BBB	банки	
Райффайзен-4	10 000 R	13.50	07.06.11	08.12.11	03.12.13	7.0	31.0	104.40	-0.02	106 165	104.10	104.55	5.29	6.45	0.50		BBB+/Baa3/BBB	банки	
РВКФинанс1	1 750 R	9.50	21.07.11		21.07.11		2.1	109.99						-35.88	4.31	0.27	BB-//	услуги	
РВКФинанс3	3 000 R	9.00	14.11.11	14.11.13	09.11.15	30.0	54.5	102.03	-0.46	4 000	90.01	102.50	8.22	4.40	2.12		BB-//	услуги	
РенКап-2	3 000 R	10.50	06.10.11		04.04.12		10.7	101.50	0.10	735	101.50	101.73		8.86	5.13	0.79	B-/B1/B	банки	
РенКап-3	4 000 R	12.50	10.06.11	17.06.11	06.06.12	1.0	12.8	100.22	-0.03	121 261	100.22	100.32	6.65	6.18	0.07		B-/B1/B	банки	
РЖД БО-01	15 000 R	9.40	08.06.11		05.12.12		18.9	104.95	0.05	230 005	104.80	104.95		6.10	4.47	1.34	BBB/Baa1/BBB	транспорт	
РЖД-07обл	5 000 R	7.55	09.11.11		07.11.12		17.9	102.15	0.10	80	102.15	102.25		6.09	3.69	1.34	BBB/Baa1/BBB	транспорт	
РЖД-08обл	20 000 R	8.50	06.07.11		06.07.11		1.6	100.31	-										

## Рынок рублевых облигаций

Выпуск	Объем, млн	Купон, %	Дата			Месяцев до		Цена	Изм.	Торговый объем, шт (осн.+РПС)	Котировки		Доходность, %			Дюр, лет	Рейтинг F/M/S	Сектор
			купона	оферты	погаш	офрт	погаш				покупка	продажа	офрт	погаш	текущ			
<b>КОРПОРАТИВНЫЕ РУБЛЕВЫЕ ОБЛИГАЦИИ (продолжение)</b>																		
Роснано-1	8 000 R	8.90	29.06.11		20.12.17		80.2										финансы	
Роснано-2	10 000 R	8.90	29.06.11		20.12.17		80.2										финансы	
Роснано-3	15 000 R	8.90	29.06.11		20.12.17		80.2										финансы	
РосселлБ 10	5 000 R	9.00	10.02.13	29.01.20	21.0	105.9	103.85		100 000	103.65	104.02	6.66	4.32	1.51	BBB/Baa1/	банки		
РосселлБ 11	5 000 R	9.00	11.02.13	30.01.20	21.0	105.9	103.80	-0.09	69 660	103.65	103.89	6.69	4.32	1.51	BBB/Baa1/	банки		
РосселлБ 3	10 000 R	9.25	18.08.11	09.02.17	34.0	69.8	105.37	0.07	120 021	105.00	105.30	7.15	4.38	2.29	BBB/Baa1/	банки		
РосселлБ 4	10 000 R	11.50	05.10.11	27.09.17	5.0	77.4	102.80			102.41	103.20	3.96	5.58	0.37	BBB/Baa1/	банки		
РосселлБ 5	10 000 R	13.50	07.06.11	08.12.11	27.11.18	7.0	91.6			99.50					BBB/Baa1/	банки		
РосселлБ 6	5 000 R	7.80	19.08.11	09.02.18	40.0	81.9	102.00			101.00	102.00	7.21	3.81	2.69	BBB/Baa1/	банки		
РосселлБ 7	5 000 R	6.90	14.06.11	05.06.18	1.0	85.8	100.15		5 000	100.10	100.15	4.42	3.44	0.07	BBB/Baa1/	банки		
РосселлБ 8	5 000 R	10.10	26.05.11	14.11.19	19.0	103.4	105.36			105.10	106.19	6.39	4.78	1.31	BBB/Baa1/	банки		
РосселлБ 9	5 000 R	10.10	26.05.11	14.11.19	19.0	103.4	105.20		14 150	105.11	105.41	6.50	4.79	1.30	BBB/Baa1/	банки		
РосселлБ БО-01	5 000 R	7.20	31.08.11	28.08.13	16.0	27.7	101.15		2 820	101.05	101.50	6.31	3.55	1.16	BBB/Baa1/	банки		
РосселлБ БО-05	10 000 R	7.20	31.08.11	28.08.13	16.0	27.7	101.10	0.10		101.01	101.40	6.36	3.55	1.16	BBB/Baa1/	банки		
РосселлБ БО-06	10 000 R	6.60	01.11.11	29.10.13	12.0	29.8	100.88	0.18		100.65		5.67	3.26	0.90	BBB/Baa1/	банки		
РТК-Лизинг БО-01	1 500 R	12.00	09.08.11	06.08.13	3.0	27.0	100.50	-0.07	3 890	100.45	100.75	9.13	5.95	0.22		финансы		
Русал Братск-7	15 000 R	8.30	01.09.11	22.02.18		82.4	100.17	-0.01	62 549	100.12	100.17		8.44	4.13	4.82		Металлургия	
Русал Братск-8	15 000 R	8.50	17.10.11	13.04.15	05.04.21	48.0	120.3	99.90	113 942	99.80	99.95	8.71	4.24	3.11		Металлургия		
РусГидро-01	10 000 R	8.00	24.10.11	18.04.16	12.04.21	60.0	120.5	100.10	164 348	100.10	100.30	8.13	3.98	3.83	/Baa3/BBB-	энергетика		
РусГидро-02	10 000 R	8.00	24.10.11	18.04.16	12.04.21	60.0	120.5	100.12	50 000	100.00	100.20	8.13	3.98	3.83	/Baa3/BBB-	энергетика		
РусМоре об	2 000 R	10.00	16.06.11	20.06.11	14.06.12	1.0	13.1	87.75		75.00	100.50	373.04	2.84	0.02		потреб. тов.		
РусСтанд-7	5 000 R	7.50	20.09.11	20.09.11	4.1	100.35	-0.14	12 463		100.14	100.50		6.51	3.73	0.32	V+/Ba3/B+	банки	
РусСтанд-8	5 000 R	7.75	14.10.11	13.04.12	11.0	100.60	0.10			100.38	100.70		7.16	3.84	0.83	V+/Ba3/B+	банки	
Русфинанс10	2 000 R	7.90	15.11.11	19.11.13	10.11.15	30.0	54.5	100.85	450	75.05	100.85	7.61	3.91	2.16	/Baa2/BB+	банки		
Русфинанс11	2 000 R	7.90	16.11.11	20.11.13	11.11.15	31.0	54.6	100.86		75.05		7.60	3.90	2.16	/Baa2/BB+	банки		
Русфинанс8	2 000 R	7.70	19.09.11	17.09.12	14.09.15	16.0	52.6	101.50		100.95	101.50	6.60	3.78	1.20	/Baa2/BB+	банки		
Русфинанс9	2 000 R	7.70	20.09.11	18.09.12	15.09.15	16.0	52.7	101.46		100.00	102.15	6.66	3.78	1.20	/Baa2/BB+	банки		
Рыбкэб-1	1 000 R	0.01	31.05.11	28.02.12		9.5										производство		
СатурнНПО2	2 000 R	9.25	20.09.11	20.09.11	4.1	99.25				98.51	99.99		11.81	4.67	0.30		машиностр.	
СатурнНПО3	3 500 R	8.50	07.06.11	06.12.11	06.06.14	7.0	37.1			1.00						машиностр.		
Сахатрнфр2	2 500 R	12.20	29.07.11	26.07.13	26.6	101.00			25	100.85	101.00		11.99	6.02	1.72		услуги	
СБ-Финанс1	1 500 R	0.10	20.06.11	20.06.11	18.06.12	1.0	13.2									потреб. тов.		
СвобСохол3	1 200 R	0.10	24.05.11	24.05.11	0.2											производство		
Северсталь БО-01	15 000 R	14.00	20.09.11	18.09.12	4.0	16.3	102.96	0.06	307 218	102.90	102.96	5.11	6.78	0.32	V+/Ba3/BB-	сырье		
Северсталь БО-02	10 000 R	9.75	19.08.11	15.02.13	21.3	104.85			23 758	104.76	104.95		6.86	4.64	1.51	V+/Ba3/BB-	сырье	
Северсталь БО-04	5 000 R	9.75	19.08.11	15.02.13	21.3	104.85	-0.10	2 535		104.80	104.89		6.86	4.64	1.51	V+/Ba3/BB-	сырье	
СевКаб 03	1 500 R	10.50	28.06.11	27.03.12	10.4											производство		
СевСтАвто2	3 000 R	12.50	20.07.11	17.07.13	26.3	106.50	0.45	1 021		106.10	106.72		9.32	5.85	1.74		автопром	
СЗТелек4об	2 000 R	8.10	09.06.11	08.12.11	6.8											телеком		
СЗТелек5об	2 000 R	6.12	24.05.11	21.05.13	24.4											телеком		
СЗТелек6об	3 000 R	11.70	03.08.11	09.08.11	24.07.19	3.0	99.6									телеком		
Сибирь-01	2 300 R	18.00	19.07.11	17.07.12	14.2	108.70	0.18			108.70	108.99		10.11	8.26	0.96		транспорт	
Сибметин01	10 000 R	13.50	20.10.11	10.10.19	42.0	102.2	116.00	0.20	25 010	115.70	116.00	8.18	5.80	2.66		металлургия		
Сибметин02	10 000 R	13.50	20.10.11	10.10.19	42.0	102.2	115.50		273 114	115.50	116.00	8.35	5.83	2.65		металлургия		
СибТлк-8об	3 000 R	9.50	11.08.11	08.08.13	3.0	27.1										телеком		
СИБУРХолд1	1 500 R	10.47	03.11.11	01.11.12	17.7											химия		
Синергия БО-01	3 000 R	9.75	06.10.11	04.10.12	03.10.13	17.0	28.9	101.93		101.56	102.05	8.40	4.77	1.21	V//	потреб. тов.		
Синергия-3	2 500 R	8.00	22.08.11	18.08.14	39.6											телеком		
Синтерра 1	3 000 R	0.01	04.08.11	01.08.13	26.8											телеком		
СистГалс 1	3 000 R	8.50	11.10.11	08.04.14	35.2											отозван//	строительство	
СистГалс 2	2 000 R	8.50	18.10.11	15.04.14	35.4											отозван//	строительство	
Система-01	6 000 R	9.75	08.09.11	07.03.13	21.9	105.00			19 050	104.65	105.10		6.86	4.63	1.56	BB-/Ba3/BB	телеком	
Система-02	20 000 R	14.75	16.08.11	14.08.12	12.08.14	15.0	39.4	110.25	26 700	110.30	110.32	6.12	6.67	1.08	BB-/Ba3/BB	телеком		
Система-03	19 000 R	12.50	02.06.11	04.12.12	24.11.16	19.0	67.2	108.71	0.36	108.00	108.70	6.49	5.73	1.30	BB-/Ba3/BB	телеком		
Система-04	19 500 R	7.65	20.09.11	15.03.16	58.7	100.62	-0.23	1 040		100.01	100.90		7.50	3.79	2.09	BB-/Ba3/BB	телеком	
Ситроникс БО-1	2 000 R	11.50	21.06.11	26.06.12	18.06.13	13.0	25.4	101.80		101.90	102.19	10.12	5.76	0.93	V-/B3/	телеком		
Ситроникс БО-2	3 000 R	10.75	10.10.11	15.10.12	07.10.13	17.0	29.1	100.99	300	100.45	101.00	10.07	5.31	1.21	V-/B3/	телеком		
СКБ-банк БО-03	3 000 R	9.15	31.05.11	29.05.12	26.11.13	13.0	30.7	101.28	-0.01	101.00	101.30	7.98	4.50	0.90	V/B2/	банки		
СКБ-банк БО-04	2 000 R	9.80	08.06.11	12.12.11	05.06.13	7.0	24.9	101.33	-0.07	101.05	101.30	7.25	4.82	0.51	V/B2/	банки		
СКБ-банк БО-05	2 000 R	8.25	13.10.11	10.04.14	35.2	100.12	0.07			100.00	100.14		8.37	4.11	2.41	V/B2/	банки	
СОРУС КАП2	1 500 R		07.07.11	05.04.12	10.7											торговля		
СтИндустр1	1 000 R		07.07.11	07.07.11	1.6											строительство		
СтрТрГаз02	5 000 R	8.49	15.07.11	13.07.12	14.0	95.00	1.25	224 210		94.65	95.00		13.72	4.46	0.96		строительство	
СтрТрГаз03	5 000 R	8.50	13.10.11	11.04.13	23.1	90.52				85.05	95.99		14.88	4.68	1.54		строительство	
СУ-155 3об	3 000 R	12.70	17.08.11	15.02.12	9.1	97.70	0.06	900		97.51	97.70		16.65	6.48	0.61		строительство	
СудострБ БО-01	2 000 R	9.75	03.09.11	03.03.14	10.0	34.0	99.59			99.40	99.50	10.52	4.93	0.70	/B3/	банки		
СудострБ-3	1 500 R	9.25	05.09.11	03.09.12	4.0	15.8	99.00	-1.30	95 003	99.00	100							

## Рынок рублевых облигаций

Выпуск	Объем, млн	Купон, %	Дата			Месяцев до		Цена	Изм.	Торговый объем, шт (осн.+РПС)	Котировки		Доходность, %			Дюр, лет	Рейтинг F/M/S	Сектор
			купона	оферты	погаш	офрт	погаш				покупка	продажа	офрт	погаш	текущ			
<b>КОРПОРАТИВНЫЕ РУБЛЕВЫЕ ОБЛИГАЦИИ (продолжение)</b>																		
ТГК-4 об.1	5 000 R	8.00	02.06.11		31.05.12	12.6					99.00						энергетика	
ТГК-5-01	5 000 R	8.75	14.10.11	16.10.13	06.10.17	29.0	77.7	101.40	-0.05	1	101.40	101.75	8.21	4.30	2.04		энергетика	
ТГК-6-01	5 000 R	8.30	01.09.11	03.09.13	24.08.17	28.0	76.3	100.61	0.16		100.46	100.90	8.11	4.11	1.95		энергетика	
ТГК-6Иньв-1	2 000 R	7.50	24.05.11		21.02.12		9.3	100.77						6.61	1.86	0.69	энергетика	
ТГК-8-01	3 500 R	8.80	10.11.11		10.05.12		11.9										энергетика	
ТГК-9-01	7 000 R	8.10	15.08.11	15.08.13	07.08.17	27.0	75.7	100.00	-0.10	200 001	100.00	100.30	8.23	4.04	1.90		энергетика	
Терна-Ф 02	1 500 R	1.00	04.11.11		04.11.11		5.6										производство	
ТехИнвест-1	2 000 R	7.00	26.05.11		26.05.11		0.2										торговля	
ТехНикольФ	3 000 R	1.00	08.09.11		07.03.12		9.8	99.50			97.00	102.00		1.64	0.50	0.79	производство	
ТКСБанк 02	1 400 R	20.00	27.07.11		28.07.13		26.7	115.74	0.24		115.11	115.75		11.97	8.66	1.62	банки	
ТКСБанк БО-01	1 600 R	14.22	23.09.11		20.09.13		28.5	105.10	1.97	4 003	103.21	105.10		11.99	6.75	1.82	банки	
ТКСБанк БО-02	1 500 R	16.50	31.05.11	29.11.11	26.11.13	6.0	30.7	102.70	-0.05	19 120	102.65	102.72	11.41		8.01	0.44	банки	
ТКСБанк БО-03	1 500 R	14.00	23.08.11	21.08.12	18.02.14	15.0	33.5	103.72			102.35	103.42	11.02		6.73	1.05	банки	
ТМК БО-1	5 000 R	8.85	25.10.11		22.10.13		29.6	102.19			101.10	102.85		7.99	4.32	2.07	/B1/B	
Трансасаро-1	3 000 R	11.85	26.10.11	25.04.12	23.10.13	11.0	29.6	103.00		500	102.68	102.94	8.62		5.74	0.84	транспорт	
ТрансКапитал-2	1 800 R	8.15	20.09.11	18.09.12	15.03.16	16.0	58.7	100.30		85 001	100.00	100.30	8.05		4.05	1.18	банки	
ТрансКонт1	3 000 R	9.50	30.08.11		26.02.13		21.6	104.70		10 018	104.55	104.95		6.75	4.52	1.55	BB+/Ba2/	
ТрансКонт2	3 000 R	8.80	09.06.11		04.06.15		49.2	103.88			103.20	103.72		7.58	4.22	2.63	BB+/Ba2/	
ТрансКред БО-1	5 000 R	7.80	17.11.11		17.11.13		30.4	101.10	0.02	206 450	100.80	101.14		7.36	3.83	2.16	/Ba1/BB	
ТрансКред2	3 000 R	6.90	14.06.11		12.06.12		13.0	100.54			100.30	101.20		6.47	3.42	0.96	/Ba1/BB	
ТрансКред3	5 000 R	10.30	07.07.11		07.07.11		1.6	100.86			100.64	100.80		3.78	5.09	0.13	/Ba1/BB	
ТрансКред5	3 000 R	7.90	11.08.11		12.08.13		27.2	101.35	0.05	800	101.25	101.35		7.36	3.91	1.91	/Ba1/BB	
ТрансКред6	4 000 R	8.25	20.10.11		17.04.14		35.5	101.80	-0.15	850	101.51	101.80		7.69	4.04	2.45	/Ba1/BB	
ТрансМаш БО-01	3 000 R	6.50	28.07.11		23.01.14		32.7	100.01						6.60	3.24	2.31	банки	
Транснефть-01	35 000 R	9.75	23.05.11	20.05.15	13.05.19	49.0	97.2	108.04					7.35		9.00	3.01	/Baa1/BBB	
Транснефть-02	35 000 R	9.75	11.10.11		01.10.19		101.9										/Baa1/BBB	
Транснефть-03	65 000 R	9.90	28.09.11	25.09.15	18.09.19	53.0	101.5	110.40	0.15	310	110.50	111.00	7.02		8.94	3.35	/Baa1/BBB	
Тюменэнрг2	2 700 R	8.70	29.09.11		29.03.12		10.5	102.20			101.40	102.55		6.12	4.24	0.79	сырье	
УБРиР-02	2 000 R	9.50	29.10.11	29.10.12	01.05.14	18.0	35.9	100.10		30 138	100.01	100.10	9.64		4.76	1.26	энергетика	
УВЗ-1	3 000 R	9.25	16.06.11	13.12.12	07.12.17	19.0	79.8	101.07			100.35	101.30	8.68		4.56	1.33	банки	
УВЗ-2	3 000 R	8.95	30.08.11	27.08.13	20.02.18	28.0	82.3	101.03	0.33		100.50	101.20	8.61		4.42	1.91	машиностр.	
УГМК-УЭМ01	3 000 R	8.25	30.08.11		28.02.12		9.5										металлургия	
УМПО 3	3 000 R	10.00	16.06.11		14.06.12		13.1	100.70		1 000	100.70	101.70		9.50	4.95	0.92	машиностр.	
Уралкалий БО-01	50 000 R	8.25	22.08.11		17.02.14		33.5	101.20	0.70		100.50	101.90		7.76	4.07	2.38	BB/BB	
УралсибЛК БО-01	2 000 R	9.50	03.06.11		28.02.14		33.9	101.78	-0.22		101.75	101.95		8.38	2.33	1.19	B+/	
УралсибЛК БО-03	3 000 R	9.50	02.08.11		29.10.13		29.8	101.70	1.70	19 580	101.70	101.85		8.36	2.33	1.15	B+/	
УралсибЛК2	5 000 R	14.50	21.07.11		21.07.11		2.1	101.45		3 300	101.40	101.46		5.88	7.13	0.16	B+/	
УралсибЛК3	1 500 R	16.50	25.08.11		23.02.12		9.3	107.93			106.75	107.35		5.83	7.62	0.69	B+/	
УралсибЛК4	2 000 R	16.50	21.07.11		19.01.12		8.2	106.20		500	106.00	106.45		6.96	7.75	0.59	B+/	
УралсибЛК5	3 000 R	8.50	21.07.11		19.01.12		8.2	100.90	-0.10	4 400	100.81	100.99		7.20	4.20	0.61	B+/	
УРСАБанк 5	3 000 R	10.05	18.10.11		18.10.11		5.1	101.65	0.02	7 260	101.65	101.70		6.04	4.93	0.39	B+/Ba3/	
УРСАБанк 7	5 000 R	11.75	21.07.11		19.07.12		14.2	105.39	-0.06		105.50	106.00		6.98	5.56	1.02	B+/Ba3/	
УРСАБанк 8	10 000 R	9.00	13.10.11	09.07.13	09.04.15	26.0	47.4	102.95			102.57	103.10	6.64		4.36	1.86	B+/Ba3/	
УрСИ БО-01	1 000 R	10.80	03.11.11	09.11.11	01.11.12	6.0	17.7										BB+/BB-	
УрСИ сев06	2 000 R	10.50	17.11.11		17.11.11		6.1										BB+/BB-	
УрСИ сев07	3 000 R	8.50	13.09.11		13.03.12		10.0										BB+/BB-	
УрСИ сев08	2 000 R	7.50	05.10.11		03.04.13		22.8										BB+/BB-	
ФСК ЕЭС-04	6 000 R	7.30	06.10.11		06.10.11		4.7	100.70		1 392	100.01	101.00		5.48	3.62	0.36	/Baa2/BBB	
ФСК ЕЭС-06	10 000 R	7.15	27.09.11	26.09.13	15.09.20	29.0	113.6	101.20			101.00	101.50	6.68		3.52	2.06	/Baa2/BBB	
ФСК ЕЭС-07	5 000 R	7.50	28.10.11	27.10.15	16.10.20	54.0	114.6	99.98	-0.02		99.70	100.25	7.63		3.74	3.57	/Baa2/BBB	
ФСК ЕЭС-08	10 000 R	7.15	27.09.11	26.09.13	15.09.20	29.0	113.6	101.17			101.00	101.50	6.69		3.52	2.06	/Baa2/BBB	
ФСК ЕЭС-09	5 000 R	7.99	28.10.11	24.10.17	16.10.20	78.0	114.6	100.05	0.05	110	99.91	100.35	7.92		3.88	4.78	/Baa2/BBB	
ФСК ЕЭС-10	10 000 R	7.75	27.09.11	24.09.15	15.09.20	53.0	113.6	100.25		30	100.25	100.65	7.82		3.85	3.47	/Baa2/BBB	
ФСК ЕЭС-11	5 000 R	7.99	28.10.11	24.10.17	16.10.20	78.0	114.6	99.95		4 000	99.91	100.35	8.15		3.99	4.75	/Baa2/BBB	
ХантМанБанк-02	3 000 R	7.85	15.06.11	16.06.11	12.06.13	1.0	25.2	100.20			100.11	100.25	4.90		3.91	0.07	/Ba3/B+	
ХКФ Банк БО-01	3 000 R	6.65	26.07.11		22.04.14		35.6	100.15		21 000	100.00	100.25		6.76	1.66	2.51	/Ba3/B+	
ХКФ Банк БО-03	4 000 R	7.90	26.07.11	22.10.13	22.04.14	30.0	35.6	100.09	-0.09	75 000	99.60	100.44	8.09		1.97	2.06	/Ba3/B+	
ХКФ Банк-4	3 000 R	7.10	13.07.11		12.10.11		4.9	100.39	0.01	102	100.15	100.38		6.24	1.76	0.37	/Ba3/B+	
ХКФ Банк-5	4 000 R	8.15	20.07.11	19.10.11	17.04.13	5.0	23.3	100.63	0.03		100.70	100.85	6.77		2.02	0.39	/Ba3/B+	
ХКФ Банк-6	5 000 R	7.75	14.06.11	11.12.12	10.06.14	19.0	37.3	100.40		6 000	75.57		7.69		1.92	1.37	/Ba3/B+	
ХКФ Банк-7	5 000 R	9.00	28.07.11	30.04.12	23.04.15	12.0	47.8	101.79			101.50	102.00	7.12		2.20	0.86	/Ba3/B+	
Х-МСтройР2	2 000 R	10.00	12.07.11		12.07.11		1.8										строительство	
Центр-инв2	3 000 R	9.25	28.06.11	29.06.12	24.06.14	14.0	37.7	101.28			101.30		8.10		4.55	0.97	/B1/	
ЦентрТел-5	3 000 R	9.30	30.08.11		30.08.11		3.4										BB+/BB-	
Черкизово БО-03	3 000 R	8.25	11.11.11		08.11.13		30.1	100.57	0.12		100.30	100.60		8.15	4.09	2.12		

## Рынок рублевых облигаций

Выпуск	Объем, млн	Купон, %	Дата			Месяцев до		Цена	Изм.	Торговый объем, шт (осн.+РПС)	Котировки		Доходность, %			Дюр, лет	Рейтинг F/M/S	Сектор
			купона	оферты	погаш	офрт	погаш				покупка	продажа	офрт	погаш	текущ			
<b>ГОСУДАРСТВЕННЫЕ И МУНИЦИПАЛЬНЫЕ ОБЛИГАЦИИ</b>																		
Беларусь-01	7 000 R	8.70	23.06.11		20.12.12		19.4	98.00		205	98.00	98.30		10.46	2.21	1.34	гос. бумаги	
ВолгогрОбл-34005	3 000 R	8.00	09.11.11		04.05.16		60.4	100.20		134 999	100.00	100.20		7.72	3.98	3.10	муниципальный	
ВолгогрОбл4	1 000 R	7.15	15.11.11		15.05.12		12.1	100.80			100.70			6.81	3.73	0.91	муниципальный	
ВолгогрОбл9	2 000 R	8.75	08.06.11		04.06.14		37.1	101.61			100.00			7.23	4.29	1.79	муниципальный	
ИркОбл31-5	2 200 R	7.70	26.06.11		26.10.11		5.3	100.90	0.59	1	100.31	100.90		4.38	2.55	0.26	муниципальный	
ИркОбл31-6	3 800 R	9.15	15.08.11		22.11.12		18.4	102.55			99.50	103.15		6.25	2.98	0.80	муниципальный	
Казань07	2 000 R	8.75	22.06.11		15.12.14		43.5	102.20		5	101.50	102.00		7.59	2.13	1.82	муниципальный	
КалужОбл-2	1 300 R	8.40	30.05.11		29.08.11		3.4	100.85			100.03			5.05	2.03	0.26	муниципальный	
КалужОбл-3	1 000 R	8.95	02.06.11		29.11.12		18.7	102.62			102.00	103.04		6.82	2.17	1.08	муниципальный	
КалужОбл-4	1 500 R	10.11	29.06.11		26.06.13		25.6	104.57						7.12	2.41	1.39	муниципальный	
Карелия 11	800 R	9.70	10.11.11		10.05.12		11.9	102.57			100.75	103.55		6.66	4.72	0.79	муниципальный	
Карелия 3	2 000 R	9.91	23.06.11		18.06.15		49.7	105.90			105.00	105.90		7.09	2.33	1.95	муниципальный	
КОМИ Тв об	1 000 R	8.00	23.05.11		22.11.13		30.6	101.69						7.21	3.90	1.70	муниципальный	
КОМИ 9в об	1 000 R	7.50	04.09.11		03.12.15		55.3	96.50		45	93.30	96.50		7.66	3.90	3.18	муниципальный	
КОМИ 9в об	2 100 R	7.75	19.10.11		18.10.14		41.6	99.20		24	99.20	101.00		7.84	3.92	2.46	муниципальный	
КраснЯрКр4	10 200 R	10.89	11.08.11		08.11.12		18.0	104.65	-0.10	7 950	104.70	104.74		6.19	2.59	0.94	муниципальный	
ЛенОбл-Зоб	1 300 R	12.00	10.06.11		05.12.14		43.2	114.75	0.25	12	112.78	114.75		7.22	5.22	2.71	муниципальный	
МГор39-об	4 800 R	8.00	21.07.11		21.07.14		38.6	101.25		153	101.00	101.25		7.06	3.92	2.62	муниципальный	
МГор44-об	5 000 R	8.00	24.06.11		24.06.15		49.9	99.50		10 000	99.21	99.60		7.58	4.01	3.25	муниципальный	
МГор45-об	15 000 R	8.00	27.06.11		27.06.12		13.5	102.75	0.30	515 006	102.50	102.65		5.48	3.88	1.00	муниципальный	
МГор48-об	30 000 R	8.00	11.06.11		11.06.22		134.7	92.00		10	92.00	92.49		8.04	4.34	6.83	муниципальный	
МГор49-об	25 000 R	8.00	14.06.11		14.06.17		73.9	98.70		101 002	98.80	99.00		7.62	4.04	4.49	муниципальный	
МГор50-об	15 000 R	8.00	18.06.11		18.12.11		7.1	102.05		130	101.50	102.05		4.44	3.91	0.54	муниципальный	
МГор53-об	15 000 R	8.00	01.09.11		01.09.13		27.9	102.00	1.19		101.15	102.29		6.50	3.95	1.98	муниципальный	
МГор54-об	15 000 R	8.00	05.09.11		05.09.12		15.8	102.35	-0.05	150 001	102.35	102.48		5.79	3.94	1.18	муниципальный	
МГор56-об	20 000 R	8.00	22.09.11		22.09.16		65.1	99.30		12	97.27	99.30		7.48	4.06	4.15	муниципальный	
МГор58-об	15 000 R	10.00	01.06.11		01.06.11		0.4	100.17	-0.03	16 945	100.15	100.19		5.23	2.52	0.03	муниципальный	
МГор61-об	15 000 R	15.00	03.06.11		03.06.13		24.9	117.73	0.53		117.20	117.53		5.87	3.21	1.68	муниципальный	
МГор62-об	20 000 R	15.00	08.06.11		08.06.14		37.2	117.95	-0.09	183 238	117.85	117.95		6.72	3.21	2.38	муниципальный	
МГор63-об	15 000 R	15.00	10.06.11		10.12.13		31.2	120.30		424	120.35	120.95		6.51	3.14	2.03	муниципальный	
МГор66-об	110 000 R	8.75	23.05.11		23.11.18		91.5	106.67						7.86	2.00	5.14	муниципальный	
Мос.обл.7в	16 000 R	8.00	19.10.11		16.04.14		35.4	101.00	0.28	40 110	100.88	101.00		7.75	3.95	2.45	муниципальный	
Мос.обл.8в	10 000 R	9.00	14.06.11		11.06.13		25.1	102.10	0.10	6 065	102.00	102.94		7.23	4.39	1.03	муниципальный	
Мос.обл.9в	33 000 R	18.00	27.09.11		15.03.12		10.0	107.35	-0.20	395	107.35	107.65		6.22	7.81	0.59	муниципальный	
НижегорОбл3	2 000 R	7.70	20.10.11		20.10.11		5.1	101.16			100.60	101.20		4.94	3.80	0.40	муниципальный	
НижегорОбл4	2 700 R	8.00	24.05.11		17.11.12		18.3	101.19						6.74	3.92	0.88	муниципальный	
ФФЗ 25063	30 000 R	6.20	10.08.11		09.11.11		5.8	101.37		380 000	100.96	101.22		3.32	1.52	0.46	гос. бумаги	
ФФЗ 25064	45 000 R	11.90	20.07.11		18.01.12		8.1	105.60		653 626	105.08	105.55		3.43	2.81	0.63	гос. бумаги	
ФФЗ 25065	46 000 R	12.00	29.06.11		27.03.13		22.6	111.05	-0.01	10 001	111.00	111.05		5.81	2.69	1.59	гос. бумаги	
ФФЗ 25066	40 000 R	10.55	06.07.11		06.07.11		1.6	100.99	0.09	399 111	100.90	100.90		3.03	2.60	0.13	гос. бумаги	
ФФЗ 25067	45 000 R	11.30	20.07.11		17.10.12		17.2	108.05		100 011	107.94	108.05		5.46	2.61	1.25	гос. бумаги	
ФФЗ 25068	45 000 R	12.00	24.08.11		20.08.14		39.6	116.20		3418 272	116.00	116.25		6.51	5.15	2.60	гос. бумаги	
ФФЗ 25070	44 947 R	10.00	28.09.11		28.09.11		4.4	102.36		845 990	101.04	102.30		3.37	4.87	0.35	гос. бумаги	
ФФЗ 25071	80 000 R	8.10	01.06.11		26.11.14		42.9	104.44		55 002	104.44	104.58		6.78	3.87	2.85	гос. бумаги	
ФФЗ 25072	150 000 R	7.15	27.07.11		23.01.13		20.5	102.20	-0.15	1	102.20	102.32		5.84	3.49	1.50	гос. бумаги	
ФФЗ 25073	150 000 R	6.85	03.08.11		01.08.12		14.7	101.73	-0.02	20 001	101.70	101.80		5.41	3.36	1.10	гос. бумаги	
ФФЗ 25075	137 604 R	6.88	20.07.11		15.07.15		50.6	99.30	0.05	100 000	99.25	99.35		7.20	3.46	3.36	гос. бумаги	
ФФЗ 25076	92 241 R	7.10	15.09.11		13.03.14		34.3	101.53	0.02	297 994	101.55	101.58		6.59	4.58	2.40	гос. бумаги	
ФФЗ 25077	47 429 R	7.35	27.07.11		20.01.16		56.9	100.34	0.14	160 865	100.32	100.35		7.39	3.65	3.68	гос. бумаги	
ФФЗ 25078	99 736 R	6.70	10.08.11		06.02.13		21.0	101.55		588 766	101.52	101.55		5.82	3.42	1.54	гос. бумаги	
ФФЗ 26198	42 117 R	6.00	03.11.11		02.11.12		17.8	100.74		59 062	100.55	100.60		5.43	5.96	1.33	гос. бумаги	
ФФЗ 26199	44 000 R	6.10	13.07.11		11.07.12		14.0	100.99	0.12	1 775	100.91	100.95		5.31	1.51	1.06	гос. бумаги	
ФФЗ 26200	50 000 R	6.10	20.07.11		17.07.13		26.3	100.11		932 282	100.25	100.80		6.18	1.52	1.92	гос. бумаги	
ФФЗ 26202	40 000 R	11.20	22.06.11		17.12.14		43.6	114.50		150 681	114.25	114.55		6.78	2.44	2.81	гос. бумаги	
ФФЗ 26203	139 560 R	6.90	10.08.11		03.08.16		63.4	98.15	0.05	59 953	98.05	98.17		7.46	3.51	4.07	гос. бумаги	
ФФЗ 26204	24 758 R	7.50	22.09.11		15.03.18		83.1	99.15	0.20	167 026	99.10	99.20		7.80	3.77	5.01	гос. бумаги	
ФФЗ 26205	17 213 R	7.60	26.10.11		14.04.21		120.6	98.00	0.44	65 099	97.93	98.05		8.05	4.16	6.53	гос. бумаги	
ФФЗ 46002	62 000 R	8.00	10.08.11		08.08.12		14.9	103.29		142 500	102.50	102.85		3.38	3.86	0.68	гос. бумаги	
ФФЗ 46014	29 145 R	7.00	07.09.11		29.08.18		88.6	96.87		546 750	96.23	96.96		7.72	3.60	5.17	гос. бумаги	
ФФЗ 46017	80 000 R	7.00	10.08.11		03.08.16		63.4	97.65		4358 393	96.58	97.50		7.32	1.79	3.78	гос. бумаги	
ФФЗ 46018	128 934 R	8.00	08.06.11		24.11.21		128.1	95.99		13292 521	94.50	95.60		7.75	2.08	6.33	гос. бумаги	
ФФЗ 46019	26 000 R	8.00	28.03.12		20.03.19		95.4			2936 258	74.00						гос. бумаги	
ФФЗ 46020	116 911 R	6.90	10.08.11		06.02.36		301.0	89.74		8032 264	89.00	89.80		8.01	3.83	10.35	гос. бумаги	
ФФЗ 46021	92 794 R	7.00	17.08.11		08.08.18		87.9	89.05										

## Рынок еврооблигаций

Выпуск	Объем, млн	Купон, %	Дата			Месяцев до		Цена	Изм.	Торговый объем, шт	Котировки		Доходность, %			Дюр, лет	Рейтинг F/M/S	Сектор
			купона	оферты	погаш	офрт	погаш				покупка	продажа	офрт	погаш	текущ			
<b>ЕВРООБЛИГАЦИИ</b>																		
Ak bars-11	300 \$	9.25	20.06.11		20.06.11		1.1	100.52	-0.01					3.05	4.60	0.08	BB-/Ba3/	банки
Ak bars-12	225 \$	10.25	03.06.11		03.12.12		18.8	109.28	0.01					3.97	4.69	1.38	BB-/Ba3/	банки
Alfa-Bank-12	500 \$	8.20	25.06.11		25.06.12		13.4	105.50	-0.06					3.07	3.89	1.03	BB-/Ba1/B+	банки
Alfa-Bank-13	400 \$	9.25	24.06.11	24.06.11	24.06.13	1.0	25.6	110.31	0.06						4.19		BB-/Ba1/B+	банки
Alfa-Bank-15_03_18	600 \$	8.00	18.09.11		18.03.15		46.6	108.52	0.38					5.50	3.69	3.27	BB-/Ba1/B+	банки
Alfa-Bank-17	300 \$	8.64	22.08.11	22.02.12	22.02.17	9.0	70.2	103.36	0.01			4.08			4.18	0.72	BB-/Ba1/B+	банки
Alfa-Bank-17_09_25	1 000 \$	7.88	25.09.11		25.09.17		77.4	106.61	0.27					6.58	3.69	4.94	BB-/Ba1/B+	банки
Alfa-Bank-21	1 000 \$	7.75	28.10.11		28.04.21		121.1	103.42	0.62					6.37	3.75	6.90	BB-/Ba1/B+	банки
Alliance Oil-15	350 \$	9.88	11.09.11		11.03.15		46.4	111.08	0.21					6.54	4.44	3.14	B-/B+	сырье
Alrosa-14	500 \$	8.88	17.11.11		17.11.14		42.6	115.41	0.03					4.10	3.84	3.05	BB-/Ba3/BB-	сырье
Alrosa-20	1 000 \$	7.75	03.11.11		03.11.20		115.2	109.91	0.40					6.34	3.53	6.77	BB-/Ba3/BB-	сырье
Bank St-Petersburg-17	100 \$	10.50	25.07.11		25.07.17		75.3										/Ba3/	банки
BoM-13	500 \$	7.34	13.11.11		13.05.13		24.2	108.39	0.04					2.95	3.38	1.86	BBB-/Baa1/	банки
BoM-15	300 \$	7.50	25.05.11		25.11.15		55.0	102.31	0.23					6.90	3.66	3.66	BBB-/Baa1/	банки
BoM-15_03_11	750 \$	6.70	11.09.11		11.03.15		46.4	107.22	0.11					4.61	3.12	3.33	BBB-/Baa1/	банки
BoM-17	400 \$	6.81	10.11.11		10.05.17		72.8	103.11	0.12					6.18	3.30	4.87	BBB-/Baa1/	банки
Credit Europe Bank-13	300 \$	7.75	20.05.11		20.05.13		24.4										/Ba3/	банки
EURDEV-14	500 \$	7.38	29.09.11		29.09.14		41.0	110.48	0.10					4.01	3.34	2.97	BBB/A3/BBB	банки
Eurochem12	300 \$	7.88	21.09.11		21.09.12		16.4	103.72	0.03					4.96	3.80	1.25	BB/BB	химия
Evrax-04_18	850 \$	6.75	27.10.11		27.04.18		84.5	101.23	0.38					6.52	3.33	5.46	B+/B1/B	металлургия
Evrax-13	1 050 \$	8.88	24.10.11		24.04.13		23.5	109.93	0.10					3.51	4.04	1.78	B+/B1/B	металлургия
Evrax-15	750 \$	8.25	10.11.11		10.11.15		54.5	112.51	0.36					5.09	3.67	3.77	/Ba3/BB-	металлургия
Evrax-18	550 \$	9.50	24.10.11		24.04.18		84.4	116.60	0.54					6.49	4.07	5.18	B+/B1/B	металлургия
Gazprom-12	1 000 €	4.56	09.12.11		09.12.12		19.0	102.79	0.00					2.68	4.44	1.49	BBB/Baa1/BBB	сырье
Gazprom-12_JPY	30 000 Y	2.89	15.11.11		15.11.12		18.2	101.06	0.00					2.16	1.43	1.45	BBB/Baa1/BBB	сырье
Gazprom-13	1 750 \$	9.63	01.09.11		01.03.13		21.7	113.44	0.01					1.92	4.24	1.64	BBB/Baa1/BBB	сырье
Gazprom-13 GBP	800 G	6.58	31.10.11		31.10.13		29.9	106.65	0.00					3.64	6.17	2.24	BBB/Baa1/BBB	сырье
Gazprom-13-2	1 222 \$	4.51	22.07.11		22.07.13		26.5										BBB/Baa1/BBB	сырье
Gazprom-13-5	400 \$	7.34	11.10.11		11.04.13		23.1	110.06	0.07					1.91	3.34	1.78	BBB/Baa1/BBB	сырье
Gazprom-13-6	500 \$	7.51	31.07.11		31.07.13		26.8	111.34	0.05					2.19	3.37	2.02	BBB/Baa1/BBB	сырье
Gazprom-14	780 €	5.03	25.02.12		25.02.14		33.8	104.26	0.06					3.36	4.82	2.59	BBB/Baa1/BBB	сырье
Gazprom-14_07_31	1 250 \$	8.13	31.07.11		31.07.14		39.0	115.29	0.10					3.17	3.54	2.80	BBB/Baa1/BBB	сырье
Gazprom-14-2	700 €	5.36	31.10.11		31.10.14		42.0	105.39	0.04					3.63	5.09	3.11	BBB/Baa1/BBB	сырье
Gazprom-15	1 000 €	5.88	01.06.11		01.06.15		49.1	106.38	0.15					4.08	5.52	3.46	BBB/Baa1/BBB	сырье
Gazprom-15_02_04	850 €	8.13	04.02.12		04.02.15		45.2	114.27	0.06					1.95	7.11	3.27	BBB/Baa1/BBB	сырье
Gazprom-15_11_29	1 000 \$	5.09	29.05.11		29.11.15		55.2	105.43	0.06					3.78	2.42	3.95	BBB/Baa1/BBB	сырье
Gazprom-16	1 350 \$	6.21	22.05.11		22.11.16		67.1	109.31	0.09					4.30	2.84	4.56	BBB/Baa1/BBB	сырье
Gazprom-17	500 €	5.14	22.03.12		22.03.17		71.1	102.59	0.12					4.56	5.01	5.05	BBB/Baa1/BBB	сырье
Gazprom-17-2	500 €	5.44	02.11.11		02.11.17		78.6	104.35	0.12					4.59	5.21	5.36	BBB/Baa1/BBB	сырье
Gazprom-18	1 200 €	6.61	13.02.12		13.02.18		82.1	109.29	0.18					4.88	6.04	5.48	BBB/Baa1/BBB	сырье
Gazprom-18-2	1 100 \$	8.15	11.10.11		11.04.18		84.0	119.51	0.38					4.79	3.41	5.39	BBB/Baa1/BBB	сырье
Gazprom-19	2 250 \$	9.25	23.10.11	23.04.12	23.04.19	11.0	96.5										BBB/Baa1/BBB	сырье
Gazprom-20	1 250 \$	7.20	01.08.11		01.02.20		106.0	110.07	0.40					3.69	3.27	2.81	BBB/Baa1/BBB	сырье
Gazprom-22	1 300 \$	6.51	07.09.11		07.03.22		131.5	108.18	0.03					5.50	3.01	7.74	BBB/Baa1/BBB	сырье
Gazprom-34	1 200 \$	8.63	28.10.11	28.04.14	28.04.34	36.0	279.3	126.61	0.35				-0.36	3.41	2.69	2.69	BBB/Baa1/BBB	сырье
Gazprom-37	1 250 \$	7.29	16.08.11		16.08.37		319.5	111.18	0.48					6.40	3.28	12.13	BBB/Baa1/BBB	сырье
Gazprombank-11	300 \$	7.97	15.06.11		15.06.11		0.9	100.57	0.06					0.10	3.96	0.07	/Baa3/BB	банки
Gazprombank-13	500 \$	7.93	28.06.11		28.06.13		25.7	109.93	0.03					3.03	3.61	1.91	/Baa3/BB	банки
Gazprombank-14	500 \$	6.25	15.06.11		15.12.14		43.5	105.83	0.02					4.46	2.95	3.12	/Baa3/BB	банки
Gazprombank-15	1 000 \$	6.50	23.09.11		23.09.15		52.9	106.78	0.02					4.75	3.04	3.75	/Baa3/BB	банки
Gazprombank-16	120 \$	7.35	08.05.12		08.05.16		60.5										/Baa3/BB	банки
Gazstream-13	647 \$	5.63	22.07.11		22.07.13		26.5	104.21	0.26					3.59	2.70	2.01	BBB/Baa1/BBB	сырье
HCFB-11	500 \$	11.00	20.06.11		20.06.11		1.1	100.59	0.05					3.97	5.47	0.08	/Ba3/B+	банки
HCFB-11-2	450 \$	11.75	11.08.11		11.08.11		2.8	101.97	-0.02					2.97	5.76	0.22	/Ba3/B+	банки
HCFB-14	500 \$	7.00	18.09.11		18.03.14		34.5	103.28	0.17					5.72	3.39	2.52	/Ba3/B+	банки
IlB-13	200 \$	11.00	15.08.11		15.02.13		21.3										D/Caa2/D	банки
KZOSRU-11	200 \$	9.25	30.10.11		30.10.11		5.5	103.58	-0.21					1.19	4.46	0.44	RD/D	химия
LenSpetsSMU-15	150 \$	9.75	09.08.11		09.11.15		54.5										/B	строительство
Lukoil-14	900 \$	6.38	05.11.11		05.11.14		42.2	110.10	0.10					3.26	2.90	3.12	BBB-/Baa2/BBB-	сырье
Lukoil-17	500 \$	6.36	07.06.11		07.06.17		73.7	109.35	0.83					4.57	2.91	4.92	BBB-/Baa2/BBB-	сырье
Lukoil-19	600 \$	7.25	05.11.11		05.11.19		103.1	112.24	0.58					5.43	3.23	6.41	BBB-/Baa2/BBB-	сырье
Lukoil-20	800 \$	6.13	09.11.11		09.11.20		115.4											сырье
Lukoil-22	500 \$	6.66	07.06.11		07.06.22		134.6	107.24	0.69					5.76	3.10	7.67	BBB-/Baa2/BBB-	сырье
MBRD-16	60 \$	10.38	10.09.11		10.03.16		58.6	99.19	0.28					10.58	5.23	3.64	B-/B1/	банки
MDM-11	200 \$	9.75	21.07.11		21.07.11		2.1	101.25	-0.02					2.41	4.82	0.17	BB-/Ba2/B+	банки
Moscow-11	374 €	6.45	12.10.11		12.10.11		4.9	101.77	-0.03					1.89	6.34	0.39	BBB/Baa1/BBB	муниципальный
Moscow-16	407 €	5.06	20.10.11		20.10.16		66.0	101.66	0.11					4.65	4.98	4.64	BBB/Baa1/BBB	

## Рынок еврооблигаций

Выпуск	Объем, млн	Купон, %	Дата			Месяцев до		Цена	Изм.	Торговый объем, шт	Котировки		Доходность, %			Дюр, лет	Рейтинг F/M/S	Сектор
			купона	оферты	погаш	офрт	погаш				покупка	продажа	офрт	погаш	текущ			
<b>ЕВРООБЛИГАЦИИ</b>																		
Promsvyazbank-16	200 \$	11.25	08.07.11		08.07.16	62.6	115.69	0.11					7.51	4.86	3.84	BB-/Ba2/отозван	банки	
Promsvyazbank-18	100 \$	12.50	31.07.11		31.01.18	81.6	111.50	0.07					11.02	5.60	4.38	BB-/Ba2/отозван	банки	
Raspadskaya-12	300 \$	7.50	22.05.11		22.05.12	12.3	104.09	0.01					3.34	3.60	0.94	/B1/B+	сырье	
Renaissance-16	325 \$	11.00	21.10.11		21.04.16	60.0	102.34	0.34					10.38	5.37	3.72	B-/B1/B	банки	
RenCap-13	225 \$	13.00	01.10.11		01.04.13	22.8	107.37	-0.04					8.62	6.05	1.63	B-/B1/B	банки	
Rosbank-12	130 \$	9.00	01.07.11		01.07.12	13.6										BBB+/Baa3/BB+	банки	
Rosselkhozbank-12 CHF	150 C	6.26	30.04.12		30.04.12	11.6										BBB/Baa1/	банки	
Rosselkhozbank-13	700 \$	7.18	16.11.11		16.05.13	24.3	109.00	0.00					2.52	3.29	1.87	BBB/Baa1/	банки	
Rosselkhozbank-13 RUB	30 000 R	7.50	25.09.11		25.03.13	22.5	102.68	0.01					5.94	3.65	1.70	BBB/Baa1/	банки	
Rosselkhozbank-14	750 \$	7.13	14.07.11		14.01.14	32.4	109.29	0.13					3.43	3.26	2.38	BBB/Baa1/	банки	
Rosselkhozbank-14-2	1 000 \$	9.00	11.06.11		11.06.14	37.3	115.41	0.08					3.64	3.90	2.63	BBB/Baa1/	банки	
Rosselkhozbank-16	500 \$	6.97	21.09.11	21.09.11	21.09.16	4.0	65.1	101.44	0.00			2.65	3.44	0.34	BBB/Baa1/	банки		
Rosselkhozbank-16 RUB	20 000 R	8.70	17.09.11		17.03.16	58.8	103.05	0.01					7.92	4.22	3.85	BBB/Baa1/	банки	
Rosselkhozbank-17	1 250 \$	6.30	15.11.11		15.05.17	72.9	106.97	0.18					4.94	2.94	4.99	BBB/Baa1/	банки	
Rosselkhozbank-18	1 000 \$	7.75	29.05.11		29.05.18	85.6	114.72	0.15					5.22	3.38	5.34	BBB/Baa1/	банки	
RusHydro-15	20 000 R	7.88	28.10.11		28.10.15	54.1										/Baa3/BBB-	энергетика	
Russia-15	2 000 \$	3.63	29.10.11		29.04.15	48.0	101.81	0.03					3.13	1.78	3.65	BBB/Baa1/BBB	гос. бумаги	
Russia-18	3 466 \$	11.00	24.07.11		24.07.18	87.4	141.83	-0.07					4.19	3.88	5.26	BBB/Baa1/BBB	гос. бумаги	
Russia-18 RUB	40 000 R	7.85	10.09.11		10.03.18	82.9	105.82	0.55					6.77	3.71	5.20	BBB/Baa1/BBB	гос. бумаги	
Russia-20	3 500 \$	5.00	29.10.11		29.04.20	108.9	102.46	0.04					4.66	2.44	7.16	BBB/Baa1/BBB	гос. бумаги	
Russia-28	2 500 \$	12.75	24.06.11		24.06.28	208.2	178.03	-0.07					5.60	3.58	9.07	BBB/Baa1/BBB	гос. бумаги	
Russia-30	21 218 \$	7.50	30.09.11		31.03.30	229.7	117.36	-0.21	11000 000				4.53	3.20	5.61	BBB/Baa1/BBB	гос. бумаги	
RusStandard-15	200 \$	8.88	16.06.11		16.12.15	55.7	102.86	0.55					8.11	4.31	3.59	B+/Ba3/B+	банки	
RusStandard-16	200 \$	9.75	01.06.11		01.12.16	67.4	103.50	0.41					10.22	4.71	3.94	B+/Ba3/B+	банки	
RZD-17	1 500 \$	5.74	03.10.11		03.04.17	71.5	106.69	0.18					4.43	2.69	4.96	BBB/Baa1/BBB	транспорт	
RZD-31 GBP	350 G	4.24	25.09.11		25.03.31	241.7										BBB/Baa1/BBB	транспорт	
Sberbank-11	750 \$	5.93	14.11.11		14.11.11	6.0	102.39	-0.06					0.98	2.90	0.48	BBB/Baa1/	банки	
Sberbank-13	500 \$	6.48	15.11.11		15.05.13	24.2	108.04	0.09					2.32	3.00	1.88	BBB/Baa1/	банки	
Sberbank-13-2	500 \$	6.47	02.07.11		02.07.13	25.8	108.27	0.11					2.44	2.99	1.95	BBB/Baa1/	банки	
Sberbank-14 CHF	400 C	3.50	12.11.11		12.11.14	42.4	102.88	-0.10					2.60	3.40	3.24	BBB/Baa1/	банки	
Sberbank-15_07	1 500 \$	5.50	07.07.11		07.07.15	50.3	106.52	0.18					3.78	2.58	3.63	BBB/Baa1/	банки	
Sberbank-17	1 000 \$	5.40	24.09.11		24.09.17	77.3	104.64	0.18					4.55	2.58	5.32	BBB/Baa1/	банки	
Severstal-13	1 250 \$	9.75	29.07.11		29.07.13	26.7	112.78	0.02					3.63	4.32	1.95	B+/Ba3/BB-	сырье	
Severstal-14	375 \$	9.25	19.10.11		19.04.14	35.5	113.98	0.02					4.11	4.06	2.58	B+/Ba3/BB-	сырье	
Severstal-17	1 000 \$	6.70	25.10.11		25.10.17	78.4	103.81	0.14					5.98	3.23	5.18	B+/Ba3/BB-	сырье	
SINEK-15	250 \$	7.70	03.08.11		03.08.15	51.2	107.76	0.14					5.60	3.57	3.52	BBB-/Baa1/	финансы	
Sovkomflot-17	800 \$	5.38	27.10.11		27.10.17	78.4	100.59	0.09					5.27	2.67	5.37	BBB-/Baa1/	транспорт	
TCS Finance-14	175 \$	11.50	20.10.11		21.04.14	35.6	103.22	-0.11					10.19		2.43		банки	
TMK-11	600 \$	10.00	29.07.11		29.07.11	2.4	101.41	0.00					2.65	4.93	0.19	/B1/B	производство	
TMK-18	500 \$	7.75	27.07.11		27.01.18	81.5	105.62	0.35					6.22	3.67	5.11	/B1/B	производство	
TNK-11	500 \$	6.88	18.07.11		18.07.11	2.0	100.95	-0.01					1.06	3.41	0.16	BBB-/Baa2/BBB-	сырье	
TNK-12	500 \$	6.13	20.09.11		20.09.12	16.3	104.17	0.00					2.92	2.94	1.27	BBB-/Baa2/BBB-	сырье	
TNK-13	600 \$	7.50	13.09.11		13.03.13	22.1	109.37	0.02					2.20	3.43	1.70	BBB-/Baa2/BBB-	сырье	
TNK-15	500 \$	6.25	02.08.11		02.02.15	45.2	108.37	0.12					3.80	2.88	3.26	BBB-/Baa2/BBB-	сырье	
TNK-16	1 000 \$	7.50	18.07.11		18.07.16	62.9	114.18	0.11					4.40	3.28	4.25	BBB-/Baa2/BBB-	сырье	
TNK-17	800 \$	6.63	20.09.11		20.03.17	71.1	108.99	0.17					4.84	3.04	4.82	BBB-/Baa2/BBB-	сырье	
TNK-18	1 100 \$	7.88	13.09.11		13.03.18	83.0	116.06	0.13					5.06	3.39	5.32	BBB-/Baa2/BBB-	сырье	
TNK-20	500 \$	7.25	02.08.11		02.02.20	106.0	112.05	0.11					5.49	3.24	6.44	BBB-/Baa2/BBB-	сырье	
TransCapitalBank-17	100 \$	10.51	18.07.11		18.07.17	75.1	104.06	-0.01					10.73	5.05	4.26	/B1/	банки	
TransCreditBank-11	350 \$	9.00	25.06.11		25.06.11	1.2	100.66	-0.01					1.86	4.47	0.10	/Baa1/BBB	банки	
Transneft-12	500 \$	6.10	27.06.11		27.06.12	13.5	105.01	0.01					1.52	2.91	1.06	/Baa1/BBB	сырье	
Transneft-12-2	700 €	5.38	27.06.11		27.06.12	13.5	102.81	0.07					2.78	2.62	1.05	/Baa1/BBB	сырье	
Transneft-13	600 \$	7.70	07.08.11		07.08.13	27.0	111.75	0.02					2.23	3.44	2.03	/Baa1/BBB	сырье	
Transneft-14	1 300 \$	5.67	05.09.11		05.03.14	34.0	107.36	0.07					2.91	2.64	2.57	/Baa1/BBB	сырье	
Transneft-18	1 050 \$	8.70	07.08.11		07.08.18	87.9	124.52	0.04					4.66	3.49	5.47	/Baa1/BBB	сырье	
URSA-11-1	130 \$	12.00	30.06.11		30.12.11	7.5	105.67	0.01					2.62	5.68	0.58	B+/Ba3/	банки	
URSA-11-2	300 €	8.30	16.11.11		16.11.11	6.0	102.24	0.03					3.52	8.12	0.48	B+/Ba3/	банки	
UTK-13 CLN	3 500 R	9.00	04.06.11	04.06.11	04.06.13	1.0	24.9									/B1/B	телеком	
VEB-16 CHF	400 C	3.75	17.02.12		17.02.16	57.8	101.27	-0.08					3.42	3.70	4.32	BBB/Baa1/BBB	банки	
VEB-17	600 \$	5.45	22.05.11		22.11.17	79.3	104.10	0.10					4.71	2.62	5.33	BBB/Baa1/BBB	банки	
VEB-20	1 600 \$	6.90	09.07.11		09.07.20	111.3	109.30	0.13					5.59	3.16	6.70	BBB/Baa1/BBB	банки	
VEB-25	1 000 \$	6.80	22.05.11		22.11.25	176.7	104.38	0.18					6.33	3.26	8.98	BBB/Baa1/BBB	банки	
Vimpelcom-11	300 \$	8.38	22.10.11		22.10.11	5.2	102.82	-0.03					1.67	4.07	0.42	/Ba3/BB-	телеком	
Vimpelcom-13	1 000 \$	8.38	30.10.11		30.04.13	23.7	109.28	0.00					3.41	3.83	1.80	/Ba3/BB-	телеком	
Vimpelcom-16	600 \$	8.25	23.05.11		23.05.16	61.0	111.46	-0.13					5.60	3.70	3.99	/Ba3/BB-	телеком	
Vimpelcom-16_02_02	500 \$	6.49	02.08.11		02.02.16	57.3	104.55	0.06					5.38	3.10	3.96	/Ba3/BB-	телеком	
Vimpelcom-18	1 000 \$	9.13	30.10.11		30.04.18	84.6	115.32	0.06					6.36	3.96	5.24	/Ba3/BB-	телеком	
Vimpelcom-21	1 000 \$	7.75	02.08.11		02.02.21	118.2	106.29	0.00					6.85	3.64	6.71	/Ba3/BB-	телеком	
Vostok Express Bank-17	43 \$	11.00	27.06.11		27.06.17	74.4												

## Департамент по операциям с долговыми инструментами

### Исполнительный директор, руководитель департамента

Борис Гинзбург, ginzburgbi@uralsib.ru

### Управление продаж и торговли

#### Руководитель управления

Сергей Шемардов, she\_sa@uralsib.ru

#### Управление продаж

Коррадо Таведжиа, taveggiac@uralsib.ru  
Елена Довгань, dov\_en@uralsib.ru  
Анна Карпова, karpovaam@uralsib.ru  
Екатерина Кочемазова, kochemazovaea@uralsib.ru  
Дмитрий Попов, popovdv@uralsib.ru

Алексей Соколов, sokolovav@uralsib.ru  
Дэниэл Фельцман, feltsmand@uralsib.ru

#### Управление торговли

Вячеслав Чалов, chalovvg@uralsib.ru  
Наталья Храброва, khrabrovann@uralsib.ru  
Александр Глебов, glebovav@uralsib.ru

### Управление по рынкам долгового капитала

#### Корпоративные выпуски

Артемий Самойлов, samojlova@uralsib.ru  
Виктор Орехов, ore\_vv@uralsib.ru  
Дарья Сонюшкина, sonyushkinada@uralsib.ru  
Алексей Чекушин, chekushinay@uralsib.ru

#### Региональные выпуски

Кирилл Иванов, ivanovkv@uralsib.ru  
Александр Маргеев, margeevas@uralsib.ru

#### Сопровождение проектов

Гюзель Тимошкина, tim\_gg@uralsib.ru  
Галина Гудыма, gud\_gi@uralsib.ru  
Наталья Грищенко, grischenkovane@uralsib.ru  
Антон Кулаков, kulakovak@uralsib.ru

## Аналитическое управление

### Руководитель управления

Константин Чернышев, che\_kb@uralsib.ru

### Дирекция анализа долговых инструментов

Руководитель Дмитрий Дудкин, dudkindi@uralsib.ru

### Заместитель руководителя управления

Вячеслав Смольянинов, smolyaninovv@uralsib.ru

#### Долговые обязательства

Дмитрий Дудкин, dudkindi@uralsib.ru  
Надежда Мырсыкова, myrsikovav@uralsib.ru  
Мария Радченко, radchenkomg@uralsib.ru  
Ольга Стерина, sterinaoa@uralsib.ru  
Юрий Голбан, golbanyv@uralsib.ru  
Антон Табах, tabakhav@uralsib.ru

#### Стратегия/Политика

Крис Уифер, cweafer@uralsib.ru  
Вячеслав Смольянинов, smolyaninovv@uralsib.ru  
Леонид Слипченко, slipchenkola@uralsib.ru

#### Экономика

Алексей Девятков, devyatovae@uralsib.ru  
Наталья Майорова, mai\_ng@uralsib.ru  
Ольга Стерина, sterinaoa@uralsib.ru

#### Банки

Леонид Слипченко, slipchenkola@uralsib.ru  
Наталья Майорова, mai\_ng@uralsib.ru  
Наталья Березина, berezinana@uralsib.ru

#### Анализ рыночных данных

Вячеслав Смольянинов, smolyaninovv@uralsib.ru  
Василий Дегтярев, degtyarevm@uralsib.ru  
Дмитрий Пуш, pushds@uralsib.ru  
Максим Недовесов, nedovesovmv@uralsib.ru

#### Английский язык

Джон Уолш, walshj@uralsib.ru,  
Тимоти Халл, hallt@uralsib.ru  
Пол Де Витт, dewittpd@uralsib.ru  
Хиссам Латиф, latifh@uralsib.ru

#### Дизайн

Ангелина Шабаринова, shabarinovav@uralsib.ru

#### Нефть и газ

Алексей Кокин, kokinav@uralsib.ru  
Юлия Новиченкова, novichenkova@uralsib.ru

#### Электроэнергетика

Матвей Тайц, tai\_ma@uralsib.ru  
Александр Селезнев, seleznevae@uralsib.ru

#### Металлургия/Горнодобывающая промышленность

Дмитрий Смолин, smolindv@uralsib.ru  
Николай Сосновский, sosnovskyno@uralsib.ru

#### Телекоммуникации/Медиа/ Информационные технологии

Константин Чернышев, che\_kb@uralsib.ru  
Константин Белов, belovka@uralsib.ru

#### Минеральные удобрения/ Машиностроение/Транспорт

Анна Куприянова, kupriyanovaa@uralsib.ru  
Ирина Иртегова, irtegovais@uralsib.ru

#### Потребительский сектор/Недвижимость

Тигран Оганесян, hovhannisyan@uralsib.ru  
Александр Шелестович, shelestovich@uralsib.ru

### Редакционная группа

#### Русский язык

Андрей Пятигорский, pya\_ae@uralsib.ru  
Евгений Гринкрюг, grinkruges@uralsib.ru  
Ольга Симкина, sim\_oa@uralsib.ru  
Анна Разинцева, razintsevaav@uralsib.ru  
Степан Чургов, chugrovss@uralsib.ru

Настоящий бюллетень предназначен исключительно для информационных целей. Ни при каких обстоятельствах он не должен использоваться или рассматриваться как оферта или предложение делать оферты. Несмотря на то что данный материал был подготовлен с максимальной тщательностью, УРАЛСИБ не дает никаких прямых или косвенных заверений или гарантий в отношении достоверности и полноты включенной в бюллетень информации. Ни УРАЛСИБ, ни агенты компании или аффилированные лица не несут никакой ответственности за любые прямые или косвенные убытки от использования настоящего бюллетеня или содержащейся в нем информации. Все права на бюллетень принадлежат ООО «УРАЛСИБ Кэпитал», и содержащаяся в нем информация не может воспроизводиться или распространяться без предварительного письменного разрешения. © УРАЛСИБ Кэпитал 2011