

Рублевые выпуски

| УТМ, % | знач. | Изменение, б.п. | | УТД |
|--------------|-------|-----------------|---------|-------|
| | | за ден. | за мес. | |
| ОФЗ 46020 | 8.0 | - | - | 2 |
| Газпром-11 | 6.9 | 4 | (3) | (7.1) |
| Вымпелком-67 | 8.4 | (7) | 11 | (13) |

Сырьевые рынки

| | знач. | Изменение, % | | УТД |
|---------------------|---------|--------------|---------|-------|
| | | за ден. | за мес. | |
| Золото, \$/унция | 1 512.3 | 1.3 | 0.4 | 6.4 |
| Urals, \$/барр. | 110.3 | 0.9 | (8.3) | 19.7 |
| S&P Металлы, инд. | 1 902.7 | 0.8 | (8.0) | (4.5) |
| S&P C/x прод., инд. | 843.3 | 0.4 | (2.7) | 2.1 |

Денежный рынок

| млрд руб. | знач. | Изменение | | УТД |
|---------------|-------|-----------|---------|----------|
| | | за ден. | за мес. | |
| Репо в ЦБ | 1.5 | (17.9) | (8.3) | 30 778.1 |
| Корсчета | 747.4 | 8.3 | 10.3 | (247.3) |
| Депозиты в ЦБ | 303.7 | (58.9) | (53.1) | (329.5) |

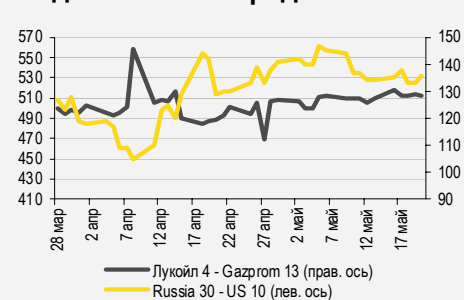
| | знач. | Изменение, б.п. | | УТД |
|-----------------|-------|-----------------|---------|------|
| | | за ден. | за мес. | |
| NDF 1Y, % | 4.26 | (27) | 10 | (65) |
| MOSPrime O/N, % | 3.99 | 45 | 82 | 224 |

| USD RUB | знач. | Изменение, % | | УТД |
|---------|-------|--------------|---------|-------|
| | | за ден. | за мес. | |
| | 28.17 | 0.8 | 0.6 | (7.7) |

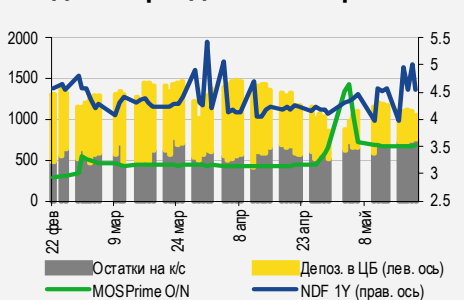
Индексы

| б.п. | знач. | Изменение, б.п. | | УТД |
|--------------------|-------|-----------------|---------|------|
| | | за ден. | за мес. | |
| Russia 30 - UST 10 | 136.0 | 3 | 6 | (17) |
| EMBI + Spread | 299.8 | 1.8 | (0.2) | 11.3 |

Индикативные спреды



Индикаторы денежного рынка



Источники: РТС, ММВБ, Bloomberg, оценки УРАЛСИБа

СТРАТЕГИЯ

ВНЕШНИЙ РЫНОК

Агентство Fitch понизило суверенный рейтинг Греции сразу на три ступени – с «BB+» до «B+», что привело к падению евро и снижению основных фондовых индексов. CDS-спред на греческие облигации расширился сразу на 50 б.п. Российские евробонды закрылись без заметных потерь, но сегодня торговая сессия начнется со снижения. Стр. 2

ВНУТРЕННИЙ РЫНОК

В пятницу госбумаги устояли под натиском негативных внешних факторов и снижения цен на нефть, инвесторы покупали бумаги с длинной дюрацией. По предварительной оценке, в апреле отток капитала усилился и составил 7,8 млрд долл. Якутия разместила пятилетний выпуск на 2,5 млрд руб. под 7,8%, потенциала снижения доходности мы не видим. Стр. 2

ДЕНЕЖНЫЙ РЫНОК

В пятницу ликвидность сократилась, а ставки МБК выросли в связи с уплатой НДС. Сегодня оттока средств из банковской системы не ожидается, следовательно, не исключена стабилизация ликвидности, однако во второй половине недели ожидаются новые налоговые выплаты, и ставки МБК еще подрастут. Стр. 4

МАКРОЭКОНОМИКА

По данным Росстата, капитальные инвестиции в России в апреле возобновили рост: они увеличились на 2,2% г-г, превысив ожидания. Однако реальные доходы населения продолжают показывать слабую динамику. Дополнительные бюджетные ассигнования в последующие месяцы 2011 г. поддержат рост инвестиций и доходов населения. Мы подтверждаем наш прогноз, согласно которому российская экономика в 2011 г. вырастет на 4,6%. Стр. 5

НОВОСТИ ЭМИТЕНТОВ

СОВКОМФЛОТ (ВАЗ3/ВВВ-)

Совет директоров Совкомфлота рекомендовал к выплате дивиденды за 2010 г. в размере 1 млрд руб. (около 35,5 млн долл.). Выплата серьезно не отразится на ликвидности компании, поскольку даже с ее учетом денежных средств Совкомфлота будет достаточно для погашения долга в нынешнем и следующем годах. Выпуск SCF'17 продолжает торговаться с наивысшей среди бумаг рейтинговой категории «ВВВ» доходностью и, на наш взгляд, заслуживает включения в инвестиционный портфель. Стр. 6

RUSSIAN INFORMER

Новости и комментарии, относящиеся к рынку акций, см. в нашем ежедневном издании [Russian Informer](#).

СТРАТЕГИЯ

Внешний рынок

Очередное снижение рейтинга Греции. Американские рынки, скорее всего, проведут начало недели без особых потрясений, поскольку важных макроданных не ожидается. Взгляды инвесторов будут вновь обращены в сторону Европы, откуда новости, напротив, поступят: во-первых, сегодня там будет опубликован индекс деловой активности PMI за май, который, как предполагается, несколько снизился по сравнению с апрелем. Инвесторы будут также напряженно следить за развитием ситуации с суверенными долгами в свете очередного понижения агентством Fitch суверенного рейтинга Греции сразу на три ступени – с «BB+» до «B+» с негативным прогнозом. По мнению агентства, Греция не сможет вернуться на долговые рынки в ближайшие два года, а затем стране потребуются дополнительные финансовые ресурсы. Действительно, ситуация остается крайне сложной, и мы думаем, что Евросоюз и МВФ будут вынуждены оказывать Греции поддержку ради предотвращения суверенного дефолта. В связи с очередным понижением рейтинга CDS-спред Греции расширился сразу на 50 б.п., установив очередной рекорд – 1391 б.п. Европейская валюта завершила пятницу резким ослаблением, опустившись с 1,43 долл./евро до 1,41 долл./евро, рынки акций также закрылись в минусе. На фоне очередного витка нестабильности спрос на защитные активы вырос, и доходность десятилетних казначейских облигаций США снизилась на 4 б.п. до 3,13%. Сегодня на рынке госбумаг ожидается высокая волатильность: ФРС выкупит 7–10-летние облигации на 6–8 млрд долл., а также проведет аукцион по размещению шестимесячных бумаг на 24 млрд долл. и трехмесячных на 27 млрд долл.

Евробонды закрылись без существенных потерь. Из-за общего негативного фона спред индикативного суверенного выпуска Russia'30 к 10UST расширился на 4 б.п. до 139 б.п., цена бенчмарка снизилась незначительно, на 5 б.п. до 117,3% от номинала. В суверенном секторе было отмечено незначительное снижение цен, но настоящим аутсайдером стал выпуск Russia'18, упавший в цене еще на 53 б.п. до 105,3% от номинала. Корпоративные бумаги также не успели полностью отыграть негативные внешние факторы и завершили день без заметных потерь. Евробонды Газпрома закрылись в целом нейтрально, однако длинные выпуски оказались под некоторым давлением. Евробонды ЛУКОЙЛа чувствовали себя более уверенно и подорожали в среднем на 20 б.п. Бумаги Евраза и Северстали подешевели совсем незначительно. В финансовом секторе также не наблюдалось сильных ценовых колебаний, исключением стал лишь новый пятилетний выпуск ВЭБ-Лизинга, цена которого поднялась почти на 65 б.п. до 100,6% от номинала. Сегодня на азиатских рынках наблюдается негативная динамика, основные фондовые индексы снизились в среднем на 1%. Фьючерсы на американские фондовые индексы и цены на нефть также идут вниз. Мы ожидаем, что новая неделя на российских площадках начнется снижением.

Ольга Стерина, sterinaoa@uralsib.ru

Внутренний рынок

Нервозность сохраняется. В конце недели на российском и мировых рынках вновь было неспокойно: фондовые индексы снизились почти 1,5% вслед за котировками на сырьевых биржах, цены на месячные фьючерсы нефти Brent опустились на 1,6% до 109,6 долл./барр. Дешевеющая нефть не оставила шансов российской валюте, и рубль по итогам торговой сессии ослаб почти на 20 копеек до 28,2 руб./долл. Однако российский сегмент госбумаг устоял под натиском негативной информации: у инвесторов пользовалась спросом бумага с длинной дюрацией, семилетние ОФЗ 26204 поднялись в цене на 22 б.п., вполне достойно выглядели и короткие бумаги. Объем торгов составил 2,3 млрд руб., что весьма неплохо в условиях налоговых платежей и снижения ликвидности. На предстоящей неделе нестабильность на рынках может сохраниться и некоторый рост доходностей продолжится. В пятницу первый зампред ЦБ Геннадий Меликьян представил оценку оттока капитала по итогам апреля – вопреки надеждам официальных лиц и высоким ценам на нефть, он усилился по сравнению с мартом и составил 7,8 млрд долл. против 6,2 млрд долл. в марте. Таким образом, с начала года Россию покинуло уже 29,1 млрд долл., тогда как за весь прошлый год чистый отток капитала составил 35,3 млрд долл. Потоки капитала весьма волатильны и плохо поддаются прогнозированию, но мы не исключаем, что по итогам года показатель вновь будет отрицательным.

Якутия разместила выпуск 35003 под 7,8%, мы не видим потенциала снижения доходности. В пятницу стали известны итоги размещения пятилетнего выпуска серии 35003 объемом 2,5 млрд руб. республики Саха (Якутия) (BB//BB-). Изначально ориентир по доходности был определен в диапазоне 7,75–8,25%, по итогам аукциона цена

бумаги сложилась на уровне 101,32% от номинала, что соответствует доходности 7,8%. Напомним, что по выпуску был установлен фиксированный купон в размере 7,95%, который будет выплачиваться четыре раза в год. Облигации имеют амортизационную структуру: 20% будет выплачено в дату 13-го купона, 20% – в дату 15-го, 20% – в дату 17-го, оставшиеся 40% – в дату выплаты 20-го купона. В нашем ежедневном обзоре от 12 мая мы писали, что исходя из обращающихся на рынке выпусков эмитента, а именно Республика Саха 35002 (дюрация два года, УТМ 7,14%), новое предложение было привлекательно с середины заявленного диапазона, то есть от 8%. Таким образом, мы считаем, что потенциал дальнейшего снижения доходности нового выпуска на рынке отсутствует.

Ольга Стерина, sterinaoa@uralsib.ru

ДЕНЕЖНЫЙ РЫНОК

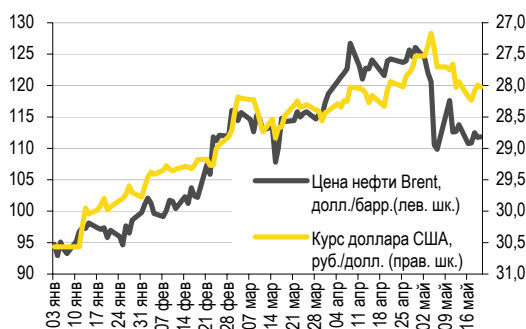
Ликвидность снижается на фоне налоговых выплат

В пятницу компании выплатили треть НДС за I квартал, что привело к еще большему сокращению ликвидности. Остатки на корсчетах кредитных учреждений в ЦБ уменьшились на 28,8 млрд руб. до 718,6 млрд руб., депозиты банков в ЦБ сократились на 52,8 млрд руб. до 250,9 млрд руб. Ставки МБК, особенно краткосрочные, резко выросли: индикативная ставка MosPrime по однодневным кредитам повысилась на 45 б.п. до 3,99%. Долгосрочные ставки (одно-, двух-, трех- и шестимесячные) выросли всего на 1–5 б.п. Сегодня не ожидается оттока средств из банковской системы, и ликвидность должна стабилизироваться, однако предстоящие налоговые выплаты к концу недели вновь приведут к сжатию ликвидности.

В пятницу рубль ослаб на 3 копейки против бивалютной корзины до 33,39 руб. Доллар укрепляется на мировом рынке: индекс доллара в пятницу повысился на 0,7% и сегодня продолжает расти.

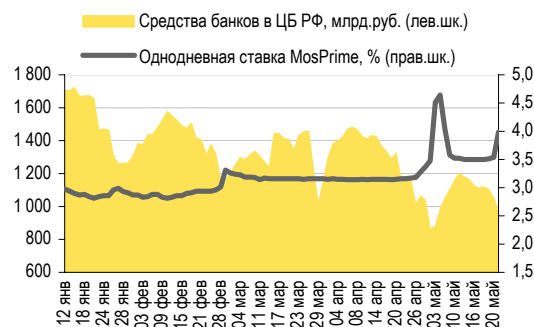
Рубль потерял 3 копейки против доллара на ММВБ и завершил неделю на отметке 28,03 руб./долл. Евро достиг двухмесячного минимума относительно доллара, опустившись в пятницу на 1%. Сегодня единая европейская валюта также снижается (–0,5% по состоянию на 9.00) и торгуется на уровне 1,407 долл./евро. Курс евро к рублю вырос на 7 копеек до 39,94 руб./евро. Сегодня мы ожидаем сохранения нисходящей динамики рубля на достаточно негативном внешнем фоне – рынки акций находятся в отрицательной зоне, нефть дешевеет, доллар укрепляется. Мы считаем, что рубль, скорее всего, снизится до 28,10–28,15 руб./долл.

Курс руб./долл. и цена барреля нефти Brent, долл.



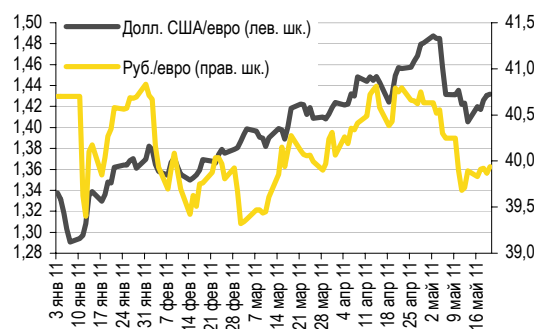
Источники: Bloomberg, ММВБ

Совокупные средства банков в ЦБ РФ, млрд руб., и однодневная ставка MosPrime, %



Источники: ЦБ РФ

Курс евро относительно доллара США и рубля



Источники: Bloomberg, ММВБ

Леонид Слипченко, slipchenkola@uralsib.ru
 Наталья Майорова, mayorovang@uralsib.ru
 Наталия Березина, berezinana@uralsib.ru

МАКРОЭКОНОМИКА

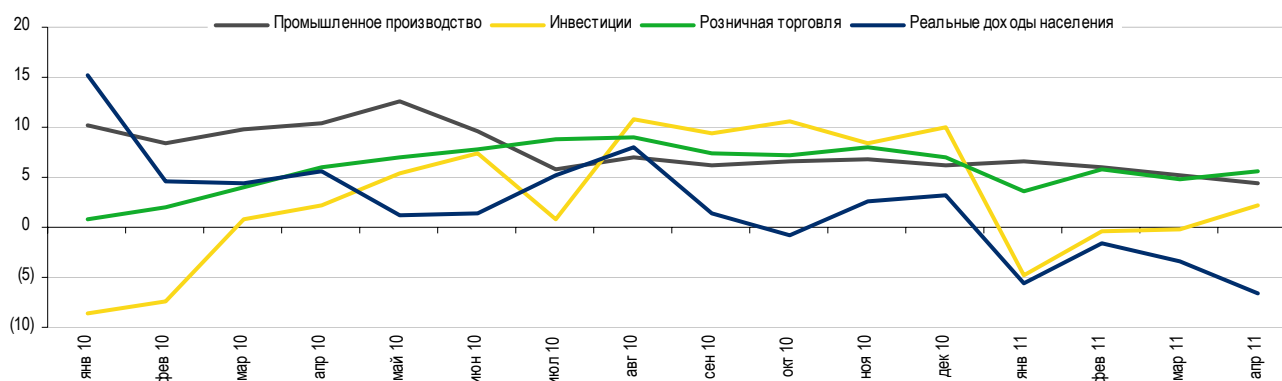
Инвестиции в апреле 2011 г. наконец возобновили рост

Картина в экономике складывается отнюдь не плохая... В минувшую пятницу Росстат опубликовал данные за апрель 2011 г., согласно которым капитальные инвестиции в России наконец продемонстрировали рост относительно уровня годичной давности: показатель увеличился на 10,1% м-м и на 2,2% г-г, превысив ожидания (наш прогноз предусматривал рост на 0,5% г-г, консенсусный – на 1,5% г-г). Таким образом, после слабого I квартала 2011 г. инвестиции возобновили рост, и в дальнейшем он, по всей видимости, будет ускоряться.

...но доходы населения растут по-прежнему медленно. В апреле 2011 г. промышленное производство в России сократилось на 4,7% к предыдущему месяцу, а его годовой рост замедлился до 4,5% против 5,3% в марте. Грузооборот снизился на 3,8% м-м, а темпы роста год к году упали до 0,9% с 1,4% в марте. Реальные доходы населения, несмотря на 5-процентный рост м-м, уменьшились на 6,5% г-г (после мартовского снижения на 3,4% г-г), уровень безработицы поднялся на 0,1% м-м до 7,2%. В то же динамика розничных продаж оказалась лучше, чем месяцем: +5,6% г-г против +4,8% г-г в марте. Жилищное строительство увеличилось на 9,2% м-м, но сократилось на 1,9% г-г, хотя в марте демонстрировало 1,6-процентный годовой рост.

Инвестиции восстановились, но доходы растут по-прежнему медленно

Основные макроэкономические индикаторы, г-г, %



Источники: Росстат

Дополнительные бюджетные расходы поддержат рост инвестиций и доходов населения. Капитальные инвестиции наконец начали восстанавливаться, после снижения, вызванного повышением налогов в начале 2011 г. По всей видимости, рост продолжится благодаря сезонному подъему в строительном секторе и низким процентным ставкам по кредитам. Высокие цены на нефть не способствуют ускорению роста экономики и вряд ли будут способствовать, однако обеспечат бюджету дополнительно 1,4 трлн руб. в нынешнем году, из которых 130 млрд будут направлены на социальные программы, а 12,1 млрд – на капитальные инвестиции. Кроме того, более 90 млрд руб. будут потрачены на то, чтобы компенсировать компаниям снижение прибыли в связи с повышением налогов в начале года. С учетом предстоящих в этом году выборов правительство может направить на социальные выплаты дополнительные средства. Вышеупомянутые факторы поддержат рост инвестиций и доходов населения в текущем году. Согласно нашему прогнозу, инвестиции в 2011 г. вырастут на 11,7%, а реальные доходы населения – на 4,2%.

Алексей Девятков, devyatovae@uralsib.ru
Ольга Стерина, sterinaoa@uralsib.ru

НОВОСТИ ЭМИТЕНТОВ

Совкомфлот (Ваа3/BBB-)

Выплата дивидендов серьезно не отразится на ликвидности компании

Компания выплатит дивиденды за 2010 г. в размере 35,5 млн долл. Совет директоров Совкомфлота рекомендовал к выплате акционерам дивиденды за 2010 г. в размере 1 млрд руб. (около 35,5 млн долл.). В прошедшем году компания заработала 164,3 млн долл. чистой прибыли, то есть на дивидендные выплаты придется примерно 22%. По итогам 2010 г. долговая нагрузка Совкомфлота была довольно существенной (Чистый долг/ЕБИТДА – 4,6), поэтому вывод акционерами средств из компании вызывает вопросы (стоит, правда, отметить, что леввередж Совкомфлота является, тем не менее, одним из самых низких в отрасли). При этом на начало года на балансе компании находились денежные средства в размере 512,2 млн долл., что более чем вдвое превышало размер ее краткосрочного долга. Более того, даже с учетом выплаты дивидендов имеющихся у компании денежных средств будет достаточно для погашения долга не только в этом, но и в следующем году. Таким образом, выплата не скажется серьезно на ликвидности компании.

Выпуск SCF'17 в последнее время вырос в цене. Долгое время после размещения выпуск SCF'17 (YTM 5,25%; 285 б.п. к свопам) торговался на 2–2,5 б.п. ниже номинала и со спредом около 90 б.п. к РЖД, чему даже с учетом разницы в кредитном качестве компаний, на наш взгляд, не было оснований. В последнее время котировки поднялись до 100,65%, но спред к RURAIL'17 (YTM 4,41%) сузился лишь менее чем на 10 б.п. Выпуск SCF'17 продолжает торговаться с наивысшей среди бумаг рейтинговой категории «BBB» доходностью и, по нашему мнению, заслуживает включения в инвестиционный портфель.

Надежда Мырщикова, myrsikovanv@uralsib.ru

КАЛЕНДАРЬ ПРЕДСТОЯЩИХ СОБЫТИЙ

Долговой рынок

| | |
|---------|--|
| 24 мая | Погашение Свободный сокол-3 (1,2 млрд руб.). Погашение Атомстройэкспорт-Финанс-1 (1,5 млрд руб.). |
| 25 мая | Оферта ДОМО-1 (2 млрд руб.). Погашение НС-финанс-1 (2 млрд руб.). |
| 26 мая | Размещение Зенит БО-06 (5 млрд руб.). Размещение Ханты-Мансийский Банк-БО-01 (5 млрд руб.). Оферта Автоваз-4 (5 млрд руб.). Оферта Талио-Принцепс-1 (0,5 млрд руб.). Погашение Якутия-34003 (2,5 млрд руб.). Погашение Техносила-Инвест-1 (2 млрд руб.). |
| 27 мая | Погашение Корпорация железобетон-1 (1 млрд руб.). |
| 30 мая | Оферта Итера Финанс-1 (5 млрд руб.). |
| 31 мая | Размещение Акрон-4 (3,75 млрд руб.). Размещение Акрон-5 (3,75 млрд руб.). Погашение Группа Черкизово-1 (2 млрд руб.). |
| 1 июня | Погашение Москва-58 (15 млрд руб.). Погашение Татфондбанк-4 (1,5 млрд руб.). |
| 2 июня | Оферта Банк Спурт-2 (1 млрд руб.). Оферта Разгуляй-Финанс-4 (3 млрд руб.). Погашение Карелия-34012 (1 млрд руб.). |
| 3 июня | Оферта Металлсервис-финанс-1 (1,5 млрд руб.). Погашение Главная дорога-1 (0,3 млрд руб.). |
| 6 июня | Оферта ЮТК-2013 (CLN) (3,5 млрд руб.). Погашение Чувашия-31005 (1 млрд руб.). |
| 7 июня | Оферта ВТБ 24-3 (6 млрд руб.). |
| 9 июня | Погашение ИжАвто-2 (2 млрд руб.). |
| 13 июня | Оферта ИКС5 Финанс-4 (8 млрд руб.). Оферта Формат-1 (1 млрд руб.). |

Денежный рынок

| | |
|--------|---------------------------|
| 25 мая | Выплата акцизов и НДС |
| 30 мая | Выплата налога на прибыль |

КАЛЕНДАРЬ ОФЕРТ

| Дата оферты | Выпуск | Объем выпуска, млн руб. | Цена оферты, % | Ставка предыдущег о купона, % | Новая ставка купона, % | Дата следующей оферты / погашения |
|----------------|-----------------------|-------------------------------|----------------------|-------------------------------------|------------------------------|---|
| 25.05.11 | ДОМО-1 | 2 000 | 100 | 15,0 | 14,0 | 17 мая 2012 |
| 26.05.11 | Автоваз-4 | 5 000 | 100 | 0,1 | 0,1 | 22 мая 2012 |
| | Талио-Принцепс-1 | 500 | 100 | 17,0 | 12,0 | 17 мая 2012 |
| 30.05.11 | Итера-Финанс-1 | 5 000 | 100 | 10,3 | 8,5 | 20 ноября 2012 |
| 02.06.11 | Банк Спурт-2 | 1 000 | 100 | 11,25 | - | - |
| | Разгуляй-Финанс-4 | 3 000 | 100 | 17,0 | - | - |
| 03.06.11 | Металлсервис-финанс-1 | 1 500 | 100 | 11,0 | 9,0 | 23 мая 2012 |
| 04.06.11 | ЮТК-2013 (CLN) | 3 500 | 100 | 9,0 | 9,0 | 4 июня 2013 |
| 07.06.11 | ВТБ 24-3 | 6 000 | 100 | 6,3 | 5,6 | 30 мая 2012 |
| 13.06.11 | ИКС5 Финанс-4 | 8 000 | 100 | 18,46 | - | - |
| | Формат-1 | 1 000 | 100 | 17,0 | - | - |

Рынок рублевых облигаций

| Выпуск | Объем, млн | Купон, % | Дата | | | Месяцев до | | Цена | Изм. | Торговый объем, шт (осн.+РПС) | Котировки | | Доходность, % | | | Дюр, лет | Рейтинг F/M/S | Сектор | | | | |
|---|------------|----------|----------|----------|----------|------------|-------|--------|-------|-------------------------------|-----------|---------|---------------|-------|-------|----------|---------------|---------|-------------|-------------|--------------|--------|
| | | | купона | оферты | погаш | офрт | погаш | | | | покупка | продажа | офрт | погаш | текущ | | | | | | | |
| КОРПОРАТИВНЫЕ РУБЛЕВЫЕ ОБЛИГАЦИИ | | | | | | | | | | | | | | | | | | | | | | |
| 7Контин.02 | 7 000 R | 9.00 | 16.06.11 | | 14.06.12 | | 13.0 | | | | 95.02 | | | | | | торговля | | | | | |
| Авангард-03 | 1 500 R | 8.00 | 11.11.11 | 11.05.12 | 10.05.13 | 12.0 | 24.0 | 100.04 | 0.04 | 194 221 | | | | | | | | | | | | |
| АИЖК 10об | 6 000 R | 8.05 | 15.08.11 | | 15.11.18 | | 91.2 | 101.15 | 0.05 | 67 | 99.10 | 101.14 | | 8.11 | 7.99 | 2.01 | 3.79 | /A3/BBB | финансы | | | |
| АИЖК 11об | 10 000 R | 8.20 | 15.06.11 | | 15.09.20 | | 113.5 | 100.29 | | | 99.02 | 101.14 | | 7.44 | 2.06 | 4.50 | | /A3/BBB | финансы | | | |
| АИЖК 16об | 10 000 R | 8.25 | 15.06.11 | | 15.09.21 | | 125.7 | 99.89 | | 300 | 99.60 | 99.89 | | 8.53 | 2.08 | 5.29 | | /A3/BBB | финансы | | | |
| АИЖК 17об | 8 000 R | 9.05 | 15.07.11 | | 15.04.22 | | 132.8 | 102.50 | -0.50 | 131 006 | 102.50 | 102.80 | | 8.93 | 2.20 | 5.71 | | /A3/BBB | финансы | | | |
| АИЖК 18об | 7 000 R | 8.00 | 15.07.11 | 15.04.16 | 15.07.23 | 60.0 | 148.0 | 101.09 | | | 100.80 | 101.45 | | 7.96 | 1.97 | 3.78 | | /A3/BBB | финансы | | | |
| АИЖК 20об | 5 000 R | 8.60 | 15.06.11 | | 15.12.27 | | 201.8 | 102.50 | | | 102.00 | 103.00 | | | 8.57 | 3.88 | 7.83 | | /A3/BBB | финансы | | |
| АИЖК 4об | 900 R | 8.70 | 01.08.11 | | 01.02.12 | | 8.6 | 102.44 | 0.24 | | 102.02 | 102.37 | | | 5.25 | 2.14 | 0.65 | | /A3/BBB | финансы | | |
| АИЖК 5об | 2 200 R | 7.35 | 15.07.11 | | 15.10.12 | | 17.1 | 101.58 | | | 101.31 | 101.64 | | | 5.64 | 1.80 | 0.83 | | /A3/BBB | финансы | | |
| АИЖК 6об | 2 500 R | 7.40 | 15.07.11 | | 15.07.14 | | 38.4 | 101.54 | | | 100.21 | 101.38 | | | 6.78 | 1.82 | 1.84 | | /A3/BBB | финансы | | |
| АИЖК 7об | 4 000 R | 7.68 | 15.07.11 | | 15.07.16 | | 62.8 | 100.70 | -0.10 | | 100.71 | 100.80 | | | 7.66 | 1.90 | 2.85 | | /A3/BBB | финансы | | |
| АИЖК 8об | 5 000 R | 7.63 | 15.06.11 | 15.03.14 | 15.06.18 | 34.0 | 86.1 | 100.75 | | | 100.61 | 100.90 | | 7.44 | 1.91 | 1.80 | | /A3/BBB | финансы | | | |
| АИЖК-А19 | 6 000 R | 7.70 | 15.08.11 | 15.05.15 | 15.11.24 | 49.0 | 164.3 | 100.55 | | 345 003 | 100.41 | 100.55 | | 7.76 | 1.93 | 3.22 | | /A3/BBB | финансы | | | |
| АиФ-02 | 1 000 R | 11.25 | 24.06.11 | 23.12.11 | 21.12.12 | 7.0 | 19.4 | 100.03 | -0.97 | 2 | 100.67 | 100.99 | | 11.47 | 5.61 | 0.51 | | | BB/Ba3/ | телеком | | |
| АК БАРС-03 | 10 000 R | 7.90 | 25.10.11 | | 25.10.11 | | 5.3 | 100.75 | | 95 | 100.75 | 100.90 | | | 6.20 | 3.91 | 0.41 | | BB/Ba3/ | банки | | |
| АК БАРС-04 | 5 000 R | 8.25 | 18.10.11 | 24.04.12 | 15.10.13 | 11.0 | 29.3 | 102.29 | | | 100.43 | 102.44 | | 5.60 | 4.02 | 0.86 | | | BB/Ba3/ | банки | | |
| Акрон-2 | 3 500 R | 14.05 | 22.09.11 | 26.09.11 | 19.09.13 | 4.0 | 28.4 | 103.28 | | | 102.52 | 102.96 | | 4.17 | 6.78 | 0.34 | | | B+/B1/ | сырьё | | |
| Акрон-3 | 3 500 R | 13.85 | 25.05.11 | 25.05.12 | 20.11.13 | 12.0 | 30.5 | 107.70 | 0.15 | | | | | 5.95 | 6.41 | 0.87 | | | B+/B1/ | сырьё | | |
| Алроса-20 | 3 000 R | 8.95 | 28.06.11 | | 23.06.15 | | 49.8 | 104.30 | -0.10 | 5 001 | 104.30 | 104.47 | | 7.94 | 2.14 | 3.19 | | | BB-/Ba3/BB- | сырьё | | |
| Алроса-21 | 8 000 R | 8.25 | 23.06.11 | 25.06.13 | 18.06.15 | 26.0 | 49.7 | 102.70 | -0.10 | 31 500 | 102.65 | 102.90 | | 6.98 | 2.00 | 1.80 | | | BB-/Ba3/BB- | сырьё | | |
| Алроса-22 | 8 000 R | 8.25 | 28.06.11 | 28.06.13 | 23.06.15 | 26.0 | 49.8 | 102.80 | 0.10 | | 102.60 | 102.85 | | 6.96 | 2.00 | 1.81 | | | BB-/Ba3/BB- | сырьё | | |
| Алроса-23 | 7 000 R | 8.95 | 23.06.11 | | 18.06.15 | | 49.7 | 104.32 | 0.02 | 120 557 | 104.25 | 104.39 | | | 7.93 | 2.14 | 3.18 | | | BB-/Ba3/BB- | сырьё | |
| Альфа-Банк-01 | 5 000 R | 8.25 | 09.08.11 | 04.02.14 | 02.02.16 | 33.0 | 57.3 | 101.75 | 0.10 | 250 | 101.60 | 101.75 | | 7.66 | 4.04 | 2.26 | | | BB/Ba1/B+ | банки | | |
| АптЗвб6-2 об | 2 000 R | 18.00 | 07.06.11 | | 05.06.12 | | 12.7 | 100.30 | -1.70 | 7 063 | 100.20 | 100.38 | | | 18.61 | 4.47 | 0.47 | | | | торговля | |
| Атомэнероб | 10 000 R | 7.50 | 15.08.11 | | 15.08.14 | | 39.4 | 100.10 | 0.30 | | 99.80 | 100.10 | | | 7.45 | 7.49 | 2.64 | | | //BBB- | энергетика | |
| Аэрофлот БО-1 | 6 000 R | 7.75 | 10.10.11 | | 08.04.13 | | 23.0 | 101.65 | -0.04 | 30 | 101.40 | 101.65 | | | 6.81 | 3.80 | 1.72 | | | BB+/ | транспорт | |
| Аэрофлот БО-2 | 6 000 R | 7.75 | 10.10.11 | | 08.04.13 | | 23.0 | 101.55 | | 154 | 101.45 | 101.55 | | | 6.86 | 3.80 | 1.72 | | | BB+/ | транспорт | |
| Банк Санкт-Петербур | 5 000 R | 8.10 | 11.10.11 | 13.10.11 | 09.04.13 | 5.0 | 23.0 | 100.60 | | | 100.01 | | | 6.52 | 4.01 | 0.38 | | | /Ba3/ | банки | | |
| Банк Санкт-Петербур | 5 000 R | 7.50 | 26.09.11 | 26.03.12 | 23.09.13 | 10.0 | 28.6 | 100.26 | | | 100.30 | 100.42 | | 7.29 | 3.73 | 0.78 | | | /Ba3/ | банки | | |
| Банк Санкт-Петербур | 3 000 R | 8.50 | 16.06.11 | 13.12.12 | 12.12.13 | 19.0 | 31.2 | 100.65 | | | 101.70 | 101.89 | | 7.50 | 4.17 | 1.35 | | | /Ba3/ | банки | | |
| БанкиМоск-1 | 10 000 R | 6.45 | 29.07.11 | | 29.07.11 | | 2.3 | 100.22 | | | 81.01 | | | | 5.30 | 3.21 | 0.18 | | | BBB-/Baa1/ | банки | |
| БанкиМоск-2 | 10 000 R | 7.55 | 05.08.11 | | 01.02.13 | | 20.8 | 100.70 | | 666 000 | 75.00 | 100.90 | | | 7.22 | 3.74 | 1.49 | | | BBB-/Baa1/ | банки | |
| Башнефть-01 | 15 000 R | 12.50 | 21.06.11 | 21.12.12 | 13.12.16 | 19.0 | 67.8 | 108.24 | -0.01 | 90 594 | 108.05 | 108.24 | | 6.99 | 5.76 | 1.34 | | | | | сырьё | |
| Башнефть-02 | 15 000 R | 12.50 | 21.06.11 | 21.12.12 | 13.12.16 | 19.0 | 67.8 | 108.15 | 0.02 | 1 | 108.15 | 108.24 | | 7.05 | 5.76 | 1.34 | | | | | сырьё | |
| Башнефть-03 | 20 000 R | 12.50 | 21.06.11 | 21.12.12 | 13.12.16 | 19.0 | 67.8 | 108.24 | 0.14 | 43 209 | 108.01 | 108.24 | | 6.99 | 5.76 | 1.34 | | | | | сырьё | |
| Белон 02 | 2 000 R | 17.00 | 25.08.11 | | 23.02.12 | | 9.3 | 102.30 | | 50 100 | 102.01 | 102.94 | | | 14.10 | 8.29 | 0.64 | | | | металлургия | |
| Бинбанк-2 | 1 000 R | 8.85 | 28.10.11 | 28.04.12 | 29.04.13 | 11.0 | 23.7 | 100.58 | | | 98.00 | 100.70 | | 8.36 | | 4.41 | 0.85 | | | /B2/B- | банки | |
| БНП Парижа-01 | 2 000 R | 7.70 | 27.09.11 | | 29.03.14 | | 34.8 | | | | | | | | | | | | | | банки | |
| ВБД ПП Зоб | 5 000 R | 7.45 | 31.08.11 | | 27.02.13 | | 21.6 | 101.00 | | 5 | 101.00 | 101.40 | | | 6.95 | 3.68 | 1.56 | | | /Ba3/BB- | потреб. тов. | |
| ВБД ПП БО-01 | 3 000 R | 7.35 | 14.10.11 | 12.10.12 | 11.10.13 | 17.0 | 29.2 | 101.16 | | | 101.00 | 101.21 | | 6.57 | 3.62 | 1.26 | | | | /Ba3/BB- | потреб. тов. | |
| ВБД ПП БО-02 | 3 000 R | 7.35 | 14.10.11 | 12.10.12 | 11.10.13 | 17.0 | 29.2 | 101.44 | | | 101.00 | 101.21 | | 6.35 | 3.61 | 1.27 | | | | /Ba3/BB- | потреб. тов. | |
| ВБД ПП БО-03 | 3 000 R | 7.35 | 14.10.11 | 12.10.12 | 11.10.13 | 17.0 | 29.2 | 101.20 | 0.20 | | 101.01 | 101.20 | | 6.54 | 3.62 | 1.27 | | | | /Ba3/BB- | потреб. тов. | |
| ВБД ПП БО-06 | 5 000 R | 7.90 | 30.06.11 | | 27.06.13 | | 25.6 | 101.86 | 0.11 | | 100.00 | | | | 7.05 | 3.87 | 1.80 | | | /Ba3/BB- | потреб. тов. | |
| ВБД ПП БО-07 | 5 000 R | 7.90 | 30.06.11 | | 27.06.13 | | 25.6 | 101.80 | 0.30 | | 101.75 | 101.90 | | | 7.08 | 3.87 | 1.80 | | | /Ba3/BB- | потреб. тов. | |
| ВБД ПП БО-08 | 5 000 R | 7.35 | 14.10.11 | 12.10.12 | 11.10.13 | 17.0 | 29.2 | 101.21 | 0.01 | 63 074 | 100.72 | 101.21 | | 6.53 | 3.62 | 1.26 | | | | /Ba3/BB- | потреб. тов. | |
| ВИА АИЖК А | 9 440 R | 8.50 | 15.06.11 | | 15.03.40 | | 350.9 | 102.08 | -0.42 | | 102.30 | | | | 8.48 | 2.10 | 10.14 | | | /A3/ | финансы | |
| ВикторияФ-БО-01 | 2 000 R | 8.00 | 16.08.11 | | 12.02.13 | | 21.1 | 87.50 | | | 75.00 | 100.00 | | | 17.23 | 4.56 | 1.38 | | | отозван/ | торговля | |
| ВК-Инвест1 | 10 000 R | 9.25 | 22.07.11 | | 19.07.13 | | 26.4 | 104.24 | | 500 000 | 98.51 | | | | 7.22 | 4.42 | 1.83 | | | /Ba3/BB- | телеком | |
| ВК-Инвест3 | 10 000 R | 15.20 | 12.07.11 | 14.07.11 | 08.07.14 | 2.0 | 38.2 | 101.29 | -0.08 | 52 757 | 101.31 | 101.40 | | 5.86 | 7.48 | 0.14 | | | | /Ba3/BB- | телеком | |
| ВК-Инвест6 | 10 000 R | 8.30 | 18.10.11 | | 13.10.15 | | 53.6 | 100.60 | 0.40 | 46 000 | 100.01 | 100.65 | | | 8.30 | 4.11 | 3.47 | | | /Ba3/BB- | телеком | |
| ВК-Инвест7 | 10 000 R | 8.30 | 18.10.11 | | 13.10.15 | | 53.6 | 100.40 | 0.25 | 7 001 | 100.01 | 100.40 | | | 8.36 | 4.12 | 3.46 | | | /Ba3/BB- | телеком | |
| ВлгТлкВТ-4 | 3 000 R | 6.65 | 07.06.11 | | 03.09.13 | | 27.9 | | | | | | | | | | | | | BB+/BB- | телеком | |
| ВнешпрБ 01 | 1 500 R | 9.00 | 16.11.11 | 21.11.11 | 14.11.12 | 6.0 | 18.1 | 100.07 | | 58 005 | 75.06 | 100.07 | | 8.80 | 4.49 | 0.46 | | | | /B2/B | банки | |
| Водоканал Слб-1 | 2 000 R | 8.80 | 15.06.11 | | 09.12.15 | | 55.5 | 101.50 | | 1 257 | 101.50 | | | | | 4.32 | 3.43 | | | | | сервис |
| ВостЭксБО1 | 1 000 R | 7.50 | 08.09.11 | | 07.03.13 | | 21.9 | 98.60 | | 5 000 | 78.00 | | | | 8.52 | 3.79 | 1.56 | | | /B2/ | банки | |
| ВостЭксБ05 | 1 000 R | 9.00 | 20.10.11 | 23.04.12 | 17.10.13 | 11.0 | 29.4 | 100.51 | | | 100.66 | 100.85 | | 8.48 | 4.46 | 0.84 | | | | | | |

Рынок рублевых облигаций

| Выпуск | Объем, млн | Купон, % | Дата | | | Месяцев до | | Цена | Изм. | Торговый объем, шт (осн.+РПС) | Котировки | | Доходность, % | | | Дюр. лет | Рейтинг F/M/S | Сектор |
|---|------------|----------|----------|----------|----------|------------|-------|--------|-------|-------------------------------|-----------|---------|---------------|--------|-------|----------|---------------|--------------|
| | | | купона | оферты | погаш | офрт | погаш | | | | покупка | продажа | офрт | погаш | текущ | | | |
| КОРПОРАТИВНЫЕ РУБЛЕВЫЕ ОБЛИГАЦИИ (продолжение) | | | | | | | | | | | | | | | | | | |
| ГАЗПРОМ А11 | 5 000 R | 13.75 | 28.06.11 | 28.06.11 | 24.06.14 | 1.0 | 37.7 | 119.26 | -0.14 | 25 | 119.26 | 119.37 | | | 5.75 | | BBB/Baa1/BBB | сырье |
| ГАЗПРОМ А13 | 5 000 R | 13.12 | 28.06.11 | | 26.06.12 | | 13.4 | 108.14 | 0.01 | 48 765 | 107.91 | 108.15 | | | 6.05 | 0.97 | BBB/Baa1/BBB | сырье |
| ГАЗПРОМ А8 | 5 000 R | 7.00 | 27.10.11 | | 27.10.11 | | 5.3 | 101.13 | -0.02 | | 100.85 | 101.20 | | | 3.45 | 0.42 | BBB/Baa1/BBB | сырье |
| ГАЗПРОМ А9 | 5 000 R | 7.23 | 17.08.11 | | 12.02.14 | | 33.3 | 100.45 | 0.50 | 155 | 100.00 | 100.45 | | | 3.59 | 2.32 | BBB/Baa1/BBB | сырье |
| ГазпромБ 2 | 5 000 R | 6.54 | 25.05.11 | | 20.11.13 | | 30.5 | | | | | | | | | | /Vaa3/BB | банки |
| ГазпромБ 3 | 10 000 R | 5.75 | 11.07.11 | | 10.10.11 | | 4.8 | | | | | | | | | | /Vaa3/BB | банки |
| ГазпромБ 4 | 20 000 R | 7.85 | 17.11.11 | | 15.11.12 | | 18.2 | 100.18 | | | | | | 6.83 | 3.41 | 1.35 | /Vaa3/BB | банки |
| ГазпромБ 5 | 20 000 R | 6.85 | 26.05.11 | | 22.11.12 | | 18.4 | 100.19 | | | | | | 6.83 | 3.41 | 1.32 | /Vaa3/BB | банки |
| ГазпромБ БО-01 | 10 000 R | 7.75 | 08.06.11 | | 08.12.13 | | 31.1 | 101.25 | | 380 001 | 101.15 | 101.25 | | 7.33 | 3.82 | 2.13 | /Vaa3/BB | банки |
| Газпромнефть БО-5 | 10 000 R | 7.15 | 11.10.11 | | 09.04.13 | | 23.0 | 101.01 | -0.39 | 101 285 | 101.01 | 101.40 | | 6.68 | 3.53 | 1.68 | /Baa3/BBB- | сырье |
| Газпромнефть БО-6 | 10 000 R | 7.15 | 11.10.11 | | 09.04.13 | | 23.0 | 101.00 | -0.30 | 120 | 100.00 | 102.10 | | 6.68 | 3.53 | 1.68 | /Baa3/BBB- | сырье |
| Газпромнефть-10 | 10 000 R | 8.90 | 09.08.11 | 30.01.18 | 26.01.21 | 82.0 | 118.0 | 103.60 | 0.20 | 410 191 | 103.00 | 103.80 | 8.36 | | 4.28 | 4.71 | /Baa3/BBB- | сырье |
| Газпромнефть-8 | 10 000 R | 8.50 | 09.08.11 | | 02.02.16 | | 57.3 | 102.55 | 0.05 | 71 150 | 102.10 | 102.68 | | 7.99 | 4.13 | 3.61 | /Baa3/BBB- | сырье |
| Газпромнефть-9 | 10 000 R | 8.50 | 09.08.11 | 02.02.16 | 26.01.21 | 57.0 | 118.0 | 102.50 | | 1 360 | 102.30 | 102.65 | 8.00 | | 4.14 | 3.61 | /Baa3/BBB- | сырье |
| ГенерКомп1 | 2 000 R | 8.50 | 21.06.11 | | 21.06.11 | | 1.1 | | | | 99.01 | | | | | | | энергетика |
| ГидроОГК-1 | 5 000 R | 8.10 | 29.06.11 | | 29.06.11 | | 1.3 | 100.35 | 0.02 | 90 000 | 100.28 | 100.45 | | 4.84 | 4.03 | 0.10 | /Baa3/BBB- | энергетика |
| Главная дорога-03 | 8 000 R | 5.00 | 21.11.11 | | 30.10.28 | | 212.4 | 94.00 | | | | | | 9.20 | 5.30 | 10.28 | | транспорт |
| Глобксбанк БО-01 | 5 000 R | 8.30 | 16.08.11 | | 16.02.13 | | 21.3 | 101.04 | -0.11 | 100 000 | 101.18 | 101.35 | | 7.79 | 4.07 | 1.51 | BB//BB- | банки |
| Глобксбанк БО-02 | 5 000 R | 8.10 | 22.07.11 | 25.01.12 | 22.07.13 | 8.0 | 26.5 | 101.09 | 0.19 | 240 002 | 100.82 | 100.95 | 6.43 | | 3.97 | 0.62 | BB//BB- | банки |
| Глобксбанк БО-03 | 3 000 R | 8.10 | 08.06.11 | 13.06.12 | 08.12.13 | 13.0 | 31.1 | 101.20 | | 9 | 101.20 | 101.55 | 6.93 | | 3.99 | 0.94 | BB//BB- | банки |
| Глобксбанк БО-05 | 2 000 R | 8.10 | 08.06.11 | 13.06.12 | 08.12.13 | 13.0 | 31.1 | 101.05 | | | 100.28 | 101.29 | 7.08 | | 4.00 | 0.94 | BB//BB- | банки |
| Группа Разг. БО-09 | 2 000 R | | 26.11.37 | | 15.12.11 | | 7.0 | | | | | | | | | | | с/х |
| ГСС 01 | 5 000 R | 9.25 | 22.09.11 | 27.09.11 | 26.03.17 | 4.0 | 71.2 | 100.94 | | | 75.02 | 101.25 | 6.24 | | 4.57 | 0.34 | BB// | машиностр. |
| ГСС БО-01 | 3 000 R | 8.25 | 24.06.11 | 23.12.11 | 20.12.13 | 7.0 | 31.5 | 100.53 | -0.37 | | 100.50 | 100.70 | 7.44 | | 4.09 | 0.54 | BB// | машиностр. |
| ГСС БО-02 | 3 000 R | 7.50 | 25.10.11 | 24.04.12 | 22.04.14 | 11.0 | 35.6 | 100.03 | | | 99.80 | 100.15 | 7.60 | | 3.74 | 0.85 | BB// | машиностр. |
| ГСС БО-03 | 3 000 R | 8.25 | 25.10.11 | 23.04.13 | 22.04.14 | 23.0 | 35.6 | 100.80 | -0.05 | | 100.65 | 100.85 | 7.94 | | 4.08 | 1.68 | BB// | машиностр. |
| ГЭС 02 | 1 500 R | 12.00 | 25.10.11 | | 23.04.13 | | 23.5 | 102.54 | | | 90.00 | | | 10.78 | 5.84 | 1.60 | | торговля |
| ДальСвязЗоб | 2 000 R | 7.60 | 01.06.11 | | 30.05.12 | | 12.5 | | | | | | | | | | | телеком |
| ДальСвязБО5 | 1 500 R | 15.00 | 19.07.11 | 21.07.11 | 17.07.12 | 2.0 | 14.1 | | | | | | | | | | | телеком |
| ДВТГ-Ф 02 | 5 000 R | 7.75 | 21.07.11 | | 18.07.13 | | 26.3 | 16.00 | -1.00 | 1 | 10.60 | 16.97 | | 176.91 | 24.15 | 0.57 | | транспорт |
| ДГК-01 | 5 000 R | 7.75 | 09.09.11 | | 08.03.13 | | 21.9 | | | | | | | | | | | энергетика |
| ДжейЭфСиг1 | 2 000 R | 5.00 | 20.10.11 | | 20.10.11 | | 5.1 | 97.50 | | | 95.00 | 99.99 | | 11.58 | 2.56 | 0.38 | //отозван | торговля |
| ДМИЦЕНТРоБ1 | 1 150 R | 8.50 | 05.06.11 | | 26.05.15 | | 48.9 | 98.97 | -0.03 | | 98.00 | 99.09 | | 9.00 | 4.26 | 3.08 | | торговля |
| ЕАБР-3 | 5 000 R | 10.50 | 01.11.11 | 03.11.11 | 25.10.16 | 6.0 | 66.2 | 102.47 | | | 102.25 | 102.29 | 4.88 | | 5.11 | 0.44 | BBB/A3/BBB | банки |
| ЕАБР-4 | 5 000 R | 7.70 | 16.08.11 | 11.02.14 | 06.02.18 | 33.0 | 81.8 | 100.65 | | | 100.60 | 101.40 | 7.42 | | 3.81 | 2.38 | BBB/A3/BBB | банки |
| ЕБРР 03обл | 7 500 R | 3.98 | 08.06.11 | | 07.09.11 | | 3.7 | 100.18 | | | 100.00 | 100.25 | | 3.42 | 0.99 | 0.29 | AAA/Aaa/AAA | банки |
| ЕБРР 04обл | 3 000 R | 3.70 | 16.06.11 | | 12.06.14 | | 37.3 | 100.50 | | | 100.00 | 101.00 | | 3.57 | 0.92 | 2.80 | AAA/Aaa/AAA | банки |
| ЕБРР 05обл | 5 000 R | 9.50 | 13.07.11 | | 09.04.14 | | 35.2 | 100.55 | | | 100.00 | 101.00 | | 3.44 | 0.94 | 2.65 | AAA/Aaa/AAA | банки |
| ЕвразХолдФ-1 | 10 000 R | 9.25 | 23.09.11 | 22.03.13 | 13.03.20 | 22.0 | 107.3 | 103.35 | -0.30 | | 102.75 | 103.80 | 7.40 | | 4.46 | 1.60 | V+/B1/B | металлургия |
| ЕвразХолдФ-2 | 10 000 R | 9.95 | 31.10.11 | 28.10.15 | 19.10.20 | 54.0 | 114.7 | 105.91 | 0.55 | | 105.30 | 106.00 | 8.49 | | 4.68 | 3.42 | V+/B1/B | металлургия |
| ЕвразХолдФ-3 | 5 000 R | 9.25 | 23.09.11 | 22.03.13 | 13.03.20 | 22.0 | 107.3 | 103.30 | 0.50 | 1 | 102.85 | 103.78 | 7.42 | | 4.46 | 1.60 | V+/B1/B | металлургия |
| ЕвразХолдФ-4 | 5 000 R | 9.95 | 31.10.11 | 28.10.15 | 19.10.20 | 54.0 | 114.7 | 105.80 | -0.10 | | 105.51 | 106.20 | 8.52 | | 4.69 | 3.42 | V+/B1/B | металлургия |
| ЕвроХим-02 | 5 000 R | 8.90 | 05.07.11 | 03.07.15 | 26.06.18 | 50.0 | 86.5 | 101.93 | -0.12 | | 102.00 | 103.25 | 8.32 | | 4.35 | 3.30 | BB//BB | химия |
| ЕвроХим-03 | 5 000 R | 8.25 | 25.05.11 | 18.11.15 | 14.11.18 | 55.0 | 91.2 | 100.46 | | | | | | 8.13 | 4.10 | 3.55 | BB//BB | химия |
| ЕЭСК-02 | 1 000 R | 8.74 | 06.10.11 | | 05.04.12 | | 10.7 | | | | | | | | | | | энергетика |
| Желдорил-2 | 2 500 R | 12.00 | 20.10.11 | | 19.04.12 | | 11.2 | | | | 97.00 | | | | | | | финансы |
| Желдорил-3 | 2 000 R | 13.00 | 21.09.11 | | 19.09.12 | | 16.3 | | | | 100.00 | | | | | | | финансы |
| Железобет1 | 1 000 R | 10.00 | 27.05.11 | | 27.05.11 | | 0.2 | | | | | | | | | | | производство |
| Зенит Зобл | 3 000 R | 8.10 | 09.11.11 | | 09.11.11 | | 5.8 | 101.01 | | 2 945 | 100.95 | 101.01 | | 5.99 | 4.00 | 0.45 | V/Ba3/ | банки |
| Зенит Зобл | 5 000 R | 7.50 | 07.06.11 | 05.06.12 | 04.06.13 | 13.0 | 24.9 | 100.70 | | 4 020 | 100.70 | 100.83 | 6.91 | | 3.71 | 0.93 | V/Ba3/ | банки |
| Зенит Зобл | 3 000 R | 8.00 | 05.07.11 | 05.07.12 | 01.07.14 | 14.0 | 37.9 | 101.34 | 0.14 | | | | | 6.81 | 3.94 | 1.00 | V/Ba3/ | банки |
| Зенит БО-01 | 5 000 R | 7.10 | 07.10.11 | 07.04.12 | 07.04.13 | 11.0 | 22.9 | 100.45 | -0.02 | | | | | 6.66 | 3.54 | 0.81 | V/Ba3/ | банки |
| Зенит БО-02 | 5 000 R | 7.75 | 22.09.11 | 26.09.12 | 22.09.13 | 16.0 | 28.5 | 101.00 | | 20 011 | 100.90 | 101.10 | 7.01 | | 3.87 | 1.21 | V/Ba3/ | банки |
| ИжАвто 02 | 2 000 R | 18.00 | 09.06.11 | | 09.06.11 | | 0.7 | | | | | | | | | | | автомобиль |
| ИКС5Фин 01 | 9 000 R | 7.95 | 05.07.11 | | 01.07.14 | | 37.9 | | | | 99.70 | | | | | | | торговля |
| ИКС5Фин 04 | 8 000 R | 18.46 | 09.06.11 | 13.06.11 | 02.06.16 | 1.0 | 61.3 | 100.65 | -0.10 | 26 856 | 100.55 | 100.68 | 5.26 | | 9.15 | 0.06 | //B+ | торговля |
| Инвестторгбанк БО-0 | 2 000 R | 9.60 | 25.05.11 | 25.05.12 | 25.11.13 | 12.0 | 30.7 | 100.90 | | | | | | 8.84 | 4.72 | 0.87 | | банки |
| Интеграл-2 | 3 000 R | 16.75 | 31.05.11 | | 29.11.11 | | 6.4 | 105.26 | 0.26 | | 104.70 | 105.15 | | 6.56 | 7.94 | 0.46 | | сервис |
| Интурист-2 | 2 000 R | 14.00 | 24.05.11 | 29.07.11 | 21.05.13 | 2.0 | 24.4 | 104.03 | | | | | -25.20 | | 6.71 | 0.24 | | сервис |
| Иркут БО-01 | 5 000 R | 9.25 | 13.09.11 | | 10.09.13 | | 28.1 | 102.95 | 0.55 | | 102.40 | 103.00 | | 7.97 | 4.48 | 1.95 | /Ba2/ | машиностр. |
| ИркутЭнерго БО-01 | 3 000 R | 7.60 | 11.10.11 | | 08.04.14 | | 35.1 | 100.10 | | | 100.00 | 100.20 | | 7.70 | 3.79 | 2.44 | /отозван/B- | энергетика |
| ИркутЭнерго1 | 5 000 R | 15.50 | 02.06.11 | | 28.11.13 | | 30.8 | 102.48 | | | 103.01 | | | 14.80 | 7.54 | 1.78 | /отозван/B- | энергетика |
| ИтераФ-1 | 5 000 R | 10.30 | 24.05.11 | 30.05.11 | 20.11.12 | 0.0 | 18.3 | 100.29 | | | | | -6.13 | | 5.12 | 0.03 | | сырье |

Рынок рублевых облигаций

| Выпуск | Объем, млн | Купон, % | Дата | | | Месяцев до | | Цена | Изм. | Торговый объем, шт (осн.+РПС) | Котировки | | Доходность, % | | | Дюр, лет | Рейтинг F/M/S | Сектор |
|---|------------|----------|----------|----------|----------|------------|-------|--------|-------|-------------------------------|-----------|---------|---------------|-------|-------|----------------|----------------|---------------|
| | | | купона | оферты | погаш | офрт | погаш | | | | покупка | продажа | офрт | погаш | текущ | | | |
| КОРПОРАТИВНЫЕ РУБЛЕВЫЕ ОБЛИГАЦИИ (продолжение) | | | | | | | | | | | | | | | | | | |
| ЛенСпецСМУ-1 | 2 000 R | 16.00 | 16.06.11 | | 07.12.12 | | 18.9 | 107.00 | | 150 | 106.75 | 107.00 | | 7.14 | 3.69 | 0.71 | /B | строительство |
| Ленэнерго2 | 3 000 R | 8.54 | 29.07.11 | | 27.01.12 | | 8.4 | 101.84 | -0.05 | | 101.60 | 102.10 | | 5.84 | 4.18 | 0.63 | /Ba2/ | энергетика |
| Ленэнерго3 | 3 000 R | 8.02 | 19.10.11 | | 18.04.12 | | 11.1 | 101.98 | 0.03 | 80 000 | 101.40 | 101.95 | | 5.84 | 3.92 | 0.85 | /Ba2/ | энергетика |
| ЛОКОБанк 5 | 2 500 R | 9.25 | 28.07.11 | 04.08.11 | 23.07.15 | 3.0 | 50.8 | 100.35 | -0.07 | 66 300 | 100.36 | 101.10 | 6.70 | | 4.60 | 0.19 | B-/B2/ | банки |
| ЛОКОБанк БО-01 | 2 500 R | 8.50 | 11.08.11 | 09.02.12 | 06.02.14 | 9.0 | 33.1 | 100.63 | 0.17 | | 100.45 | 100.83 | 7.71 | | 4.21 | 0.66 | B-/B2/ | банки |
| ЛСР 02 обл | 5 000 R | 9.80 | 04.08.11 | 31.01.13 | 01.08.13 | 21.0 | 26.8 | 103.40 | | 390 | 103.00 | 103.40 | 7.77 | | 4.73 | 1.46 | B/B2/ | строительство |
| ЛСР БО-01 | 1 500 R | 10.50 | 28.06.11 | 02.07.12 | 25.06.13 | 14.0 | 25.6 | 103.24 | 0.14 | | 102.95 | 103.29 | 7.41 | | 5.07 | 0.98 | B/B2/ | строительство |
| ЛСР БО-02 | 2 000 R | 10.00 | 13.09.11 | | 10.09.13 | | 28.1 | 103.82 | 0.07 | | 103.71 | 104.00 | | 8.31 | 4.80 | 1.93 | B/B2/ | строительство |
| ЛСР БО-03 | 2 000 R | 9.50 | 22.09.11 | | 20.03.14 | | 34.5 | 102.74 | -0.26 | | 102.80 | 103.00 | | 8.56 | 4.61 | 2.32 | B/B2/ | строительство |
| ЛСР-Инв 02 | 3 000 R | 9.25 | 14.07.11 | | 14.07.11 | | 1.8 | | | | 100.10 | | | | | | B/B2/ | строительство |
| ЛукойлЗобл | 8 000 R | 7.10 | 09.06.11 | | 08.12.11 | | 6.7 | 101.10 | -0.07 | 23 870 | 101.10 | 101.15 | | 5.12 | 3.50 | 0.51 | BBB-/Baa2/BBB- | сырье |
| Лукойл4обл | 6 000 R | 7.40 | 09.06.11 | | 05.12.13 | | 31.0 | 101.14 | -0.01 | | 101.06 | 101.25 | | 7.02 | 3.65 | 2.15 | BBB-/Baa2/BBB- | сырье |
| ЛукойлБ001 | 5 000 R | 13.35 | 08.08.11 | | 06.08.12 | | 14.8 | 108.69 | | 50 000 | 108.56 | 108.70 | | 5.91 | 6.12 | 1.07 | BBB-/Baa2/BBB- | сырье |
| ЛукойлБ002 | 5 000 R | 13.35 | 08.08.11 | | 06.08.12 | | 14.8 | 109.03 | | 80 000 | 108.50 | 108.70 | | 5.63 | 6.11 | 1.07 | BBB-/Baa2/BBB- | сырье |
| ЛукойлБ003 | 5 000 R | 13.35 | 08.08.11 | | 06.08.12 | | 14.8 | 109.21 | | | 107.00 | 108.74 | | 5.48 | 6.10 | 1.07 | BBB-/Baa2/BBB- | сырье |
| ЛукойлБ004 | 5 000 R | 13.35 | 08.08.11 | | 06.08.12 | | 14.8 | 109.16 | | 100 000 | 108.50 | 108.75 | | 5.52 | 6.10 | 1.07 | BBB-/Baa2/BBB- | сырье |
| ЛукойлБ005 | 5 000 R | 13.35 | 08.08.11 | | 06.08.12 | | 14.8 | 108.74 | 0.07 | 50 000 | 108.50 | 108.64 | | 5.87 | 6.12 | 1.07 | BBB-/Baa2/BBB- | сырье |
| ЛукойлБ006 | 5 000 R | 9.20 | 16.06.11 | | 13.12.12 | | 19.1 | 104.11 | | | 100.21 | 104.45 | | 6.50 | 4.41 | 1.36 | BBB-/Baa2/BBB- | сырье |
| ЛукойлБ007 | 5 000 R | 9.20 | 16.06.11 | | 13.12.12 | | 19.1 | 104.37 | | 380 000 | 102.50 | 104.45 | | 6.32 | 4.39 | 1.36 | BBB-/Baa2/BBB- | сырье |
| Магнит БО-01 | 1 000 R | 8.25 | 12.09.11 | | 09.09.13 | | 28.1 | 101.63 | | | | | | 7.60 | 4.05 | 1.97 | | торговля |
| Магнит БО-02 | 1 000 R | 8.25 | 12.09.11 | | 09.09.13 | | 28.1 | 101.37 | 0.12 | | | | | 7.73 | 4.06 | 1.97 | | торговля |
| Магнит БО-03 | 1 500 R | 8.25 | 12.09.11 | | 09.09.13 | | 28.1 | 101.38 | | | | | | 7.72 | 4.06 | 1.97 | | торговля |
| Магнит БО-04 | 2 000 R | 8.25 | 12.09.11 | | 09.09.13 | | 28.1 | 101.74 | | | 100.51 | 102.15 | | 7.55 | 4.04 | 1.97 | | торговля |
| Магнит БО-05 | 5 000 R | 8.00 | 02.09.11 | | 28.02.14 | | 33.8 | 100.81 | -0.94 | | 100.50 | 101.75 | | 7.81 | 3.96 | 2.33 | | торговля |
| Магнит БО-06 | 5 000 R | 7.75 | 25.10.11 | | 22.04.14 | | 35.6 | 100.05 | | 30 001 | 100.00 | 100.20 | | 7.88 | 3.86 | 2.47 | | торговля |
| МагнитФ 02 | 5 000 R | 8.20 | 23.09.11 | | 23.03.12 | | 10.3 | 101.32 | -0.03 | 100 001 | 101.32 | 101.40 | | 6.66 | 4.04 | 0.77 | | торговля |
| МастерБ-3 | 1 200 R | 8.00 | 01.06.11 | | 30.11.11 | | 6.5 | 100.45 | | | 99.90 | 101.00 | | 7.10 | 3.97 | 0.42 | отозван// | банки |
| МБРР 02обл | 3 000 R | 7.00 | 30.06.11 | | 28.03.13 | | 2.6 | 100.05 | | | 75.01 | 100.10 | | 7.15 | 1.74 | 1.63 | | банки |
| МБРР 03обл | 3 000 R | 7.25 | 26.07.11 | 27.10.11 | 23.04.13 | 5.0 | 23.5 | 100.20 | | 61 | 99.01 | 101.00 | 6.86 | | 1.80 | 0.41 | V+/B1/ | банки |
| МБРР 04обл | 5 000 R | 6.00 | 01.09.11 | 01.03.12 | 27.02.14 | 10.0 | 33.8 | 100.19 | | | 100.00 | 100.15 | 5.82 | | 2.99 | 0.73 | V+/B1/ | банки |
| МБРР 05обл | 5 000 R | 8.25 | 16.06.11 | 19.12.11 | 12.06.14 | 7.0 | 37.3 | 101.12 | -0.05 | | 100.90 | 101.17 | 6.20 | | 4.07 | 0.53 | V+/B1/ | банки |
| МДМ-Банк БО-01 | 5 000 R | 12.75 | 02.06.11 | | 29.11.12 | | 18.6 | 108.48 | 0.13 | | 108.10 | 108.35 | | 6.94 | 5.86 | 1.28 | BB/Ba2/B+ | банки |
| МДМ-Банк БО-02 | 5 000 R | 8.15 | 23.09.11 | | 21.03.14 | | 34.5 | 100.55 | | 16 602 | 100.50 | 101.25 | | 8.08 | 4.04 | 2.37 | BB/Ba2/B+ | банки |
| МежТромБ-1 | 3 000 R | | 30.06.11 | | 03.01.18 | | 80.7 | | | | | | | | | | D/Caa2/D | банки |
| Метсерв-Ф1 | 1 500 R | 11.00 | 25.05.11 | 03.06.11 | 23.05.12 | 0.0 | 12.3 | 100.01 | -0.71 | | | | 3.67 | | 5.48 | 0.04 | | торговля |
| Мечел 13об | 5 000 R | 10.00 | 06.09.11 | 03.09.15 | 25.08.20 | 52.0 | 112.8 | 106.32 | 0.18 | | 105.80 | 106.00 | 8.38 | | 4.69 | 3.28 | /B1/ | металлургия |
| Мечел 14об | 5 000 R | 10.00 | 06.09.11 | 03.09.15 | 25.08.20 | 52.0 | 112.8 | 106.41 | 0.58 | | 105.80 | 106.19 | 8.35 | | 4.69 | 3.28 | /B1/ | металлургия |
| Мечел 15об | 5 000 R | 8.25 | 23.08.11 | 18.02.14 | 09.02.21 | 34.0 | 118.4 | 101.05 | 0.20 | | 100.20 | 101.00 | 7.96 | | 4.07 | 2.29 | /B1/ | металлургия |
| Мечел 16об | 5 000 R | 8.25 | 23.08.11 | 18.02.14 | 09.02.21 | 34.0 | 118.4 | 101.00 | | | 100.20 | 101.00 | 7.99 | | 4.07 | 2.29 | /B1/ | металлургия |
| Мечел 2об | 5 000 R | 8.50 | 15.06.11 | 20.06.11 | 12.06.13 | 1.0 | 25.1 | 100.24 | -0.03 | 46 411 | 100.24 | 100.35 | 4.24 | | 4.23 | 0.08 | /B1/ | металлургия |
| Мечел 4об | 5 000 R | 19.00 | 28.07.11 | 30.07.12 | 21.07.16 | 15.0 | 63.0 | 113.80 | -0.45 | 32 | 113.80 | 114.24 | 6.90 | | 4.16 | 1.02 | /B1/ | металлургия |
| Мечел 5об | 5 000 R | 12.50 | 19.07.11 | 18.10.12 | 09.10.18 | 17.0 | 90.0 | 107.53 | -0.07 | | 104.81 | 107.80 | 7.00 | | 2.90 | 1.23 | /B1/ | металлургия |
| МечелБО-01 | 5 000 R | 12.50 | 11.11.11 | 11.11.11 | 09.11.12 | 6.0 | 18.0 | 103.50 | | 40 258 | 103.43 | 103.54 | 5.08 | | 6.02 | 0.46 | /B1/ | металлургия |
| МечелБО-02 | 5 000 R | 9.75 | 13.09.11 | | 12.03.13 | | 22.1 | 104.10 | | 3 | 104.10 | 104.24 | | 7.42 | 4.67 | 1.57 | /B1/ | металлургия |
| МечелБО-03 | 5 000 R | 9.75 | 26.10.11 | | 24.04.13 | | 23.5 | 102.00 | | 2 | 102.01 | 103.50 | | 8.78 | 4.77 | 1.65 | /B1/ | металлургия |
| МИА-3об | 1 500 R | 7.25 | 26.05.11 | | 24.02.12 | | 9.3 | 100.06 | | | | | 7.34 | 1.81 | 0.69 | /Ba2/ | финансы | |
| МИА-4об ип | 2 000 R | 7.35 | 07.07.11 | 18.10.12 | 01.10.15 | 17.0 | 53.2 | 99.99 | | | 99.00 | 100.00 | 7.36 | | 1.83 | 1.25 | /Ba2/ | финансы |
| МИА-5об | 2 000 R | 7.40 | 21.07.11 | 28.07.11 | 17.07.14 | 2.0 | 38.5 | 100.00 | | | 99.00 | 101.00 | 6.80 | | 1.84 | 0.18 | /Ba2/ | финансы |
| МиГ-Ф 02 | 3 000 R | 0.10 | 06.09.11 | | 06.09.11 | | 3.6 | | | | | | | | | | | машиностр. |
| Микоян-2об | 2 000 R | 13.50 | 11.08.11 | 24.02.12 | 07.02.13 | 9.0 | 21.0 | 104.49 | | | 103.00 | 105.00 | 6.77 | | 6.44 | 0.68 | | потреб. Тов |
| М-ИНДУСТР | 1 000 R | 12.25 | 16.08.11 | | 16.08.11 | | 2.9 | 31.99 | | 1 | 27.44 | 29.66 | | | 19.09 | | | строительство |
| М-Индустр2 | 1 500 R | 10.75 | 13.07.11 | | 10.07.13 | | 26.1 | 38.00 | | 33 | 30.02 | 37.94 | | 83.75 | 14.10 | 0.92 | | строительство |
| МКБ 05обл | 2 000 R | 7.40 | 26.10.11 | | 25.04.12 | | 11.4 | 100.07 | | | 99.90 | 100.04 | | 7.45 | 3.69 | 0.85 | V+/B1/ | банки |
| МКБ 06обл | 2 000 R | 9.40 | 09.08.11 | | 07.08.12 | | 14.8 | 102.12 | | 19 735 | 101.90 | | | 7.67 | 4.59 | 1.07 | V+/B1/ | банки |
| МКБ 07обл | 2 000 R | 9.76 | 19.07.11 | 24.07.12 | 14.07.15 | 14.0 | 50.5 | 102.48 | | | 102.20 | 102.38 | 7.50 | | 4.75 | 1.03 | V+/B1/ | банки |
| МКБ 08обл | 3 000 R | 9.70 | 12.10.11 | 19.10.11 | 08.04.15 | 5.0 | 47.3 | 101.09 | 0.09 | 8 187 | 101.05 | 101.10 | 6.64 | | 4.78 | 0.39 | V+/B1/ | банки |
| МКБ БО-01 | 3 000 R | 8.50 | 22.08.11 | 22.02.13 | 22.02.14 | 21.0 | 33.6 | 100.40 | | 230 342 | 100.30 | 100.50 | 8.41 | | 4.20 | 1.52 | V+/B1/ | банки |
| МКБ БО-04 | 5 000 R | 8.00 | 15.10.11 | | 15.04.14 | | 35.4 | 99.95 | -0.05 | 23 991 | 99.95 | 100.01 | | 8.19 | 4.01 | 2.43 | V+/B1/ | банки |
| ММК БО-01 | 5 000 R | 6.90 | 17.11.11 | | 15.11.12 | | 18.2 | 100.51 | | | | | 6.64 | 3.42 | 1.36 | отозван/Ba3/BB | Металлургия | |
| ММК БО-02 | 10 000 R | 9.70 | 15.06.11 | 16.12.11 | 12.12.12 | 7.0 | 19.1 | 102.35 | | 82 949 | 102.05 | 102.35 | 5.47 | | 4.73 | 0.52 | отозван/Ba3/BB | Металлургия |
| ММК БО-03 | 5 000 R | 6.47 | 22.09.11 | 26.03.12 | 19.09.13 | 10.0 | 28.4 | 100.39 | | | 100.10 | 100.50 | 5.9 | | | | | |

Рынок рублевых облигаций

| Выпуск | Объем, млн | Купон, % | Дата | | | Месяцев до | | Цена | Изм. | Торговый объем, шт (осн.+РПС) | Котировки | | Доходность, % | | | Дюр, лет | Рейтинг F/M/S | Сектор |
|---|------------|----------|----------|----------|----------|------------|-------|--------|-------|-------------------------------|-----------|---------|---------------|-------|-------|----------|-----------------|--------------|
| | | | купона | оферты | погаш | офрт | погаш | | | | покупка | продажа | офрт | погаш | текущ | | | |
| КОРПОРАТИВНЫЕ РУБЛЕВЫЕ ОБЛИГАЦИИ (продолжение) | | | | | | | | | | | | | | | | | | |
| Альянс-01 | 3 000 R | 14.00 | 14.09.11 | | 14.09.11 | | 3.9 | 102.40 | | | 101.50 | 103.30 | | 6.34 | 6.82 | 0.30 | B/В+ | сырье |
| МТС 05 | 15 000 R | 14.25 | 26.07.11 | 26.07.12 | 19.07.16 | 14.0 | 62.9 | 109.00 | 0.02 | 786 849 | 108.82 | 109.00 | 6.04 | 8.53 | 13.04 | 1.01 | BB+/Ba2/BB | телеком |
| МТС 07 | 10 000 R | 8.70 | 15.11.11 | | 07.11.17 | | 78.8 | 101.70 | -0.05 | 2 219 | 101.70 | 102.00 | | 4.26 | 4.69 | | BB+/Ba2/BB | телеком |
| МТС 08 | 15 000 R | 8.15 | 15.11.11 | 12.11.15 | 03.11.20 | 55.0 | 115.2 | 100.95 | -0.04 | 25 310 | 100.62 | 100.92 | 8.04 | 4.03 | 3.56 | | BB+/Ba2/BB | телеком |
| НацСтандарт-01 | 1 500 R | 10.00 | 08.09.11 | 09.03.12 | 11.03.14 | 10.0 | 34.2 | 100.50 | | 119 | 100.50 | 100.80 | 9.52 | 4.99 | 0.71 | | В/В+ | банки |
| НК Альянс БО-01 | 5 000 R | 9.25 | 09.08.11 | | 04.02.14 | | 33.0 | 102.50 | -0.20 | 150 002 | 100.55 | 102.77 | | 8.36 | 4.50 | 2.22 | В/В+ | сырье |
| НК Альянс-03 | 5 000 R | 9.75 | 02.08.11 | 02.08.13 | 21.07.20 | 27.0 | 111.7 | 103.39 | | | 103.25 | 110.00 | 8.16 | 4.70 | 1.84 | | В/В+ | сырье |
| НКНХ-04 об | 1 500 R | 10.00 | 26.09.11 | | 26.03.12 | | 10.4 | | | | 90.07 | | | | | | В/В1/ | химия |
| НЛМК-БО-01 | 5 000 R | 9.75 | 07.06.11 | | 04.12.12 | | 18.8 | 105.64 | | | 104.50 | 105.50 | | 5.96 | 4.60 | 1.34 | BB+/Ba1/BBB- | металлургия |
| НЛМК-БО-05 | 10 000 R | 10.75 | 01.11.11 | | 30.10.12 | | 17.6 | 105.74 | -0.15 | | 105.75 | 106.09 | | 6.64 | 5.07 | 1.29 | BB+/Ba1/BBB- | металлургия |
| НЛМК-БО-06 | 10 000 R | 7.75 | 06.09.11 | | 05.03.13 | | 21.8 | 102.10 | | | 101.61 | 102.10 | | 6.59 | 3.78 | 1.58 | BB+/Ba1/BBB- | металлургия |
| НОВАТЭК БО-1 | 10 000 R | 7.50 | 28.06.11 | | 25.06.13 | | 25.6 | 101.63 | 0.06 | | 101.25 | 102.00 | | 6.76 | 3.68 | 1.81 | BBB-/Ba2/BBB- | сырье |
| Новикомбанк-01 | 2 000 R | 9.00 | 25.05.11 | 25.05.12 | 25.11.13 | | 30.7 | 101.40 | | | | | 7.68 | 4.45 | 0.88 | | банки | |
| НОМОС 11в | 5 000 R | 7.40 | 06.07.11 | 09.07.12 | 02.07.14 | 14.0 | 38.0 | 100.64 | | | 100.55 | 101.15 | 6.82 | 3.67 | 1.02 | | BB-/Ba3/ | банки |
| НОМОС 12в | 5 000 R | 8.50 | 24.08.11 | 28.08.13 | 28.08.17 | 28.0 | 76.4 | 102.10 | 0.15 | 9 189 | 102.00 | 102.10 | 7.58 | 4.17 | 1.93 | | BB-/Ba3/ | банки |
| НОМОС 9в | 5 000 R | 7.00 | 17.06.11 | 22.06.11 | 14.06.13 | 1.0 | 25.2 | 100.18 | | 14 000 | 100.15 | 100.18 | 3.92 | 3.48 | 0.09 | | BB-/Ba3/ | банки |
| НОМОС БО-01 | 5 000 R | 7.00 | 24.08.11 | 24.02.12 | 24.02.14 | 9.0 | 33.7 | 99.74 | | | 100.20 | 100.40 | 7.47 | 3.48 | 0.70 | | BB-/Ba3/ | банки |
| НорНикель БО-03 | 15 000 R | 7.00 | 02.08.11 | | 30.07.13 | | 26.7 | 100.72 | 0.02 | 300 105 | 100.30 | 100.80 | | 6.74 | 3.46 | 1.91 | BBB-/Baa2/BBB- | металлургия |
| НПК-1 | 3 000 R | 9.25 | 15.07.11 | | 10.07.15 | | 50.4 | 102.24 | | | 102.50 | 103.00 | | 8.37 | 2.26 | 1.85 | | транспорт |
| НС-фин.-БО-01 | 2 000 R | 10.50 | 04.11.11 | | 02.05.14 | | 35.9 | 101.90 | 0.20 | 1 000 | 101.90 | 101.95 | | 9.98 | 5.14 | 2.37 | | банки |
| НФК-БО-01 | 2 000 R | 10.00 | 15.10.11 | | 15.04.14 | | 35.4 | 100.85 | 0.20 | 23 400 | 100.65 | 100.85 | | 9.90 | 4.97 | 2.34 | /B2/B- | финансы |
| ОАК-01 | 46 280 R | 8.00 | 13.09.11 | | 17.03.20 | | 107.5 | | | | | | | | | | /B2/B- | производство |
| ОбКондФ-01 | 3 000 R | 10.75 | 16.11.11 | | 16.05.12 | | 12.1 | | | | | | | | | | В// | потреб. тов. |
| ОбКондФ-02 | 3 000 R | 10.50 | 19.10.11 | 22.11.11 | 17.04.13 | 6.0 | 23.3 | | | | | | | | | | В// | потреб. тов. |
| Оборонпром-01 20 | 21 091 R | 8.00 | 21.10.11 | | 24.04.20 | | 108.7 | | | | | | | | | | | машиностр. |
| ОГК-3 об | 3 000 R | 7.50 | 10.06.11 | 10.06.11 | 09.12.11 | 1.0 | 6.8 | | | | | | | | | | | энергетика |
| ОГК-5 БО-15 | 4 000 R | 7.50 | 21.06.11 | 21.06.12 | 18.06.13 | 13.0 | 25.3 | 101.50 | | | 101.15 | 101.80 | 6.11 | | 3.68 | 0.98 | /Ba3/ | энергетика |
| ОГК-5 об-1 | 5 000 R | 12.25 | 29.09.11 | | 29.09.11 | | 4.4 | 102.62 | -0.08 | | 102.31 | 102.70 | | 4.87 | 5.95 | 0.34 | /Ba3/ | энергетика |
| ОГК-6 01об | 5 000 R | 7.25 | 20.10.11 | | 19.04.12 | | 11.2 | 101.05 | | | 100.00 | | | 6.14 | 3.58 | 0.85 | | энергетика |
| ОМЗ - 6 об | 1 600 R | 13.00 | 03.06.11 | 09.06.11 | 31.05.13 | 1.0 | 24.7 | | | | 100.39 | | | | | | //B- | машиностр. |
| ОМЗ-5 об | 1 500 R | 13.00 | 30.08.11 | | 30.08.11 | | 3.4 | 101.36 | 0.16 | | 100.75 | 101.98 | | 8.01 | 6.40 | 0.26 | //B- | машиностр. |
| ОТП Банк-02 | 2 500 R | 8.25 | 27.09.11 | | 25.03.14 | | 34.7 | 100.60 | | 2 | 99.00 | | | 8.16 | 4.09 | 2.38 | | банки |
| Парнас-М 2 | 1 000 R | 9.50 | 18.08.11 | | 17.11.11 | | 6.0 | | | | | | | | | | | потреб. тов. |
| Первобанк БО-01 | 1 500 R | 8.10 | 26.10.11 | 25.04.12 | 24.04.13 | 11.0 | 23.5 | 100.08 | 0.03 | 20 000 | 99.90 | | 8.16 | | 4.04 | 0.85 | /B3/ | банки |
| Первобанк БО-02 | 1 500 R | 8.50 | 13.10.11 | | 10.04.14 | | 35.2 | 99.94 | | | 99.90 | 100.00 | | 8.70 | 4.24 | 2.40 | /B3/ | банки |
| Первобанк1 | 1 500 R | 9.50 | 29.06.11 | | 29.06.11 | | 1.3 | 100.44 | -0.01 | | 100.40 | 100.47 | | 5.39 | 4.74 | 0.10 | /B3/ | банки |
| Петрокомб4 | 3 000 R | 5.00 | 06.07.11 | | 06.07.11 | | 1.6 | 100.00 | | | 76.01 | | | 5.02 | 2.51 | 0.12 | /Ba3/B+ | банки |
| Петрокомб5 | 5 000 R | 12.75 | 19.06.11 | 19.12.12 | 21.12.14 | 19.0 | 43.7 | 108.96 | | | 108.45 | 109.00 | 6.80 | | 5.87 | 1.33 | /Ba3/B+ | банки |
| Петрокомб6 | 3 000 R | 7.75 | 22.08.11 | | 22.08.12 | | 15.3 | 101.31 | | | 100.60 | 101.20 | | 6.75 | 3.84 | 1.13 | /Ba3/B+ | банки |
| Петрокомб7 | 3 000 R | 7.00 | 22.08.11 | | 22.08.12 | | 15.3 | 100.05 | | | 100.00 | 100.49 | | 7.07 | 3.51 | 1.13 | /Ba3/B+ | банки |
| Почта-01 | 7 000 R | 8.25 | 27.09.11 | 25.03.14 | 22.03.16 | 35.0 | 58.9 | | | | | | | | | | | услуги |
| Промсвб БО-03 | 5 000 R | 8.60 | 09.08.11 | | 04.02.14 | | 33.0 | 100.76 | -0.79 | | 101.13 | 101.49 | | 8.44 | 4.26 | 2.24 | BB-/Ba2/отозван | банки |
| Промсвб-05 | 4 500 R | 7.75 | 18.11.11 | | 18.05.12 | | 12.1 | 101.22 | 0.22 | | 101.00 | 101.25 | | 6.57 | 3.82 | 0.92 | BB-/Ba2/отозван | банки |
| Промсвб-06 | 5 000 R | 8.25 | 08.06.11 | | 17.06.13 | | 25.3 | 101.50 | -0.02 | 121 500 | 101.42 | 101.52 | | 7.61 | 4.05 | 1.76 | | банки |
| ПромТр02об | 3 000 R | 0.01 | 18.10.11 | | 18.10.11 | | 5.0 | 89.44 | | | 91.00 | 94.00 | | 30.98 | 0.01 | 0.32 | | машиностр. |
| ПромТр03об | 5 000 R | 18.00 | 27.07.11 | 27.07.11 | 24.07.13 | 2.0 | 26.5 | 98.00 | | 3 123 | 97.11 | 97.98 | 31.04 | | 9.16 | 0.14 | | машиностр. |
| ПротекФин2 | 5 000 R | 12.00 | 02.11.11 | | 02.11.11 | | 5.5 | 101.60 | | | 99.02 | 104.17 | | 8.51 | 5.89 | 0.42 | | торговля |
| ПрофМедиаФ-1 | 3 000 R | 10.50 | 21.07.11 | 23.07.13 | 16.07.15 | 26.0 | 50.6 | 103.45 | 0.20 | 29 | 103.05 | 103.45 | 8.84 | | 5.06 | 1.79 | | телеком |
| Разг.БО-16 | 3 000 R | 12.00 | 09.11.11 | 07.11.12 | 07.05.14 | 18.0 | 36.1 | 87.55 | | | 75.05 | 100.05 | 23.64 | | 6.84 | 1.12 | | с/х |
| РазгуляйФ2 | 2 000 R | 17.00 | 27.09.11 | | 27.09.11 | | 4.3 | 101.75 | | | 100.50 | 103.00 | | 12.04 | 8.33 | 0.32 | | с/х |
| РазгуляйФ3 | 3 000 R | 17.00 | 16.09.11 | | 16.03.12 | | 10.0 | 104.00 | | 300 | 100.12 | 104.00 | | 12.04 | 8.15 | 0.70 | | с/х |
| РазгуляйФ4 | 3 000 R | 17.00 | 25.05.11 | 02.06.11 | 22.05.13 | 0.0 | 24.4 | 99.99 | | | | | 6.84 | | 8.48 | 0.03 | | с/х |
| РазгуляйФ5 | 2 000 R | | 26.10.11 | 26.10.11 | 23.10.13 | 5.0 | 29.6 | 97.47 | | | | | 6.06 | | | 0.41 | | с/х |
| Райффайзен БО-7 | 5 000 R | 7.50 | 01.06.11 | | 27.11.13 | | 30.7 | 101.70 | | | 101.00 | 102.50 | | 6.87 | 3.68 | 2.13 | BBB+/Baa3/BBB | банки |
| Райффайзен-4 | 10 000 R | 13.50 | 07.06.11 | 08.12.11 | 03.12.13 | 7.0 | 30.9 | 104.41 | 0.01 | | 104.10 | 104.58 | 5.24 | | 6.45 | 0.50 | | банки |
| РВКФинанс1 | 1 750 R | 9.50 | 21.07.11 | | 21.07.11 | | 2.1 | | | | | | | | | | BB-// | услуги |
| РВКФинанс3 | 3 000 R | 9.00 | 14.11.11 | 14.11.13 | 09.11.15 | 30.0 | 54.5 | 102.25 | 0.22 | | 90.01 | 102.50 | 8.12 | | 4.39 | 2.11 | BB-// | услуги |
| РенКап-2 | 3 000 R | 10.50 | 06.10.11 | | 04.04.12 | | 10.7 | 101.50 | | | 101.40 | 101.50 | | 8.85 | 5.13 | 0.78 | В-/В1/В | банки |
| РенКап-3 | 4 000 R | 12.50 | 10.06.11 | 17.06.11 | 06.06.12 | 1.0 | 12.8 | 100.30 | 0.08 | 670 | 100.30 | 100.34 | 5.38 | | 6.18 | 0.07 | | банки |
| РЖД БО-01 | 15 000 R | 9.40 | 08.06.11 | | 05.12.12 | | 18.8 | 104.95 | | 90 000 | 104.80 | 105.02 | | 6.09 | 4.47 | 1.34 | BBB/Baa1/BBB | транспорт |
| РЖД-07обл | 5 000 R | 7.55 | 09.11.11 | | 07.11.12 | | 17.9 | 102.26 | 0.11 | 10 090 | 102.26 | 102.30 | | 6.01 | 3.68 | 1.34 | BBB/Baa1/BBB | транспорт |
| РЖД-08обл | 20 000 R | 8.50 | 06.07.11 | | 06.07.11 | | 1.6 | 100.45 | 0.14 | 5 000 | 100.36 | 100.60 | | 4.93 | 4.22 | 0.12 | BBB/Baa1/BBB | транспорт |
| РЖД-09обл | 15 000 R | 6.90 | 16.11.11 | | | | | | | | | | | | | | | |

Рынок рублевых облигаций

| Выпуск | Объем, млн | Купон, % | Дата | | | Месяцев до | | Цена | Изм. | Торговый объем, шт (осн.+РПС) | Котировки | | Доходность, % | | | Дюр, лет | Рейтинг F/M/S | Сектор |
|---|------------|----------|----------|----------|----------|------------|-------|--------|-------|-------------------------------|-----------|---------|---------------|-------|-------|------------|---------------|---------------|
| | | | купона | оферты | погаш | офрт | погаш | | | | покупка | продажа | офрт | погаш | текущ | | | |
| КОРПОРАТИВНЫЕ РУБЛЕВЫЕ ОБЛИГАЦИИ (продолжение) | | | | | | | | | | | | | | | | | | |
| Роснано-1 | 8 000 R | 8.90 | 29.06.11 | | 20.12.17 | | 80.2 | | | | | | | | | | финансы | |
| Роснано-2 | 10 000 R | 8.90 | 29.06.11 | | 20.12.17 | | 80.2 | | | | | | | | | | финансы | |
| Роснано-3 | 15 000 R | 8.90 | 29.06.11 | | 20.12.17 | | 80.2 | | | | | | | | | | финансы | |
| РосселлБ 10 | 5 000 R | 9.00 | 10.08.11 | 10.02.13 | 29.01.20 | 21.0 | 105.9 | 103.66 | -0.19 | | 103.65 | 103.85 | 6.77 | 4.33 | 1.51 | BBB/Baa1/ | банки | |
| РосселлБ 11 | 5 000 R | 9.00 | 11.08.11 | 11.02.13 | 30.01.20 | 21.0 | 105.9 | 103.75 | -0.05 | 5 000 | 103.65 | 104.40 | 6.72 | 4.33 | 1.51 | BBB/Baa1/ | банки | |
| РосселлБ 3 | 10 000 R | 9.25 | 18.08.11 | 17.02.14 | 09.02.17 | 33.0 | 69.7 | 105.37 | | 120 021 | 104.90 | 105.35 | 7.15 | 4.38 | 2.28 | BBB/Baa1/ | банки | |
| РосселлБ 4 | 10 000 R | 11.50 | 05.10.11 | 07.10.11 | 27.09.17 | 5.0 | 77.4 | 102.78 | | | 102.35 | 103.20 | 3.99 | 5.58 | 0.37 | BBB/Baa1/ | банки | |
| РосселлБ 5 | 10 000 R | 13.50 | 07.06.11 | 08.12.11 | 27.11.18 | 7.0 | 91.6 | | | | 99.51 | | | | | BBB/Baa1/ | банки | |
| РосселлБ 6 | 5 000 R | 7.80 | 19.08.11 | 17.08.14 | 09.02.18 | 40.0 | 81.9 | 102.00 | | | 75.06 | | 7.21 | 3.81 | 2.69 | BBB/Baa1/ | банки | |
| РосселлБ 7 | 5 000 R | 6.90 | 14.06.11 | 16.06.11 | 05.06.18 | 1.0 | 85.8 | 100.17 | 0.02 | 1 000 | 100.02 | 100.16 | 4.06 | 3.44 | 0.07 | BBB/Baa1/ | банки | |
| РосселлБ 8 | 5 000 R | 10.10 | 26.05.11 | 26.11.12 | 14.11.19 | 19.0 | 103.3 | 105.36 | | | 105.14 | 105.49 | 6.38 | 4.78 | 1.30 | BBB/Baa1/ | банки | |
| РосселлБ 9 | 5 000 R | 10.10 | 26.05.11 | 26.11.12 | 14.11.19 | 19.0 | 103.3 | 105.25 | 0.05 | 895 | 105.15 | 105.35 | 6.46 | 4.78 | 1.30 | BBB/Baa1/ | банки | |
| РосселлБ БО-01 | 5 000 R | 7.20 | 31.08.11 | 31.08.12 | 28.08.13 | 16.0 | 27.7 | 101.29 | 0.14 | | 101.00 | 101.29 | 6.19 | 3.54 | 1.16 | BBB/Baa1/ | банки | |
| РосселлБ БО-05 | 10 000 R | 7.20 | 31.08.11 | 31.08.12 | 28.08.13 | 16.0 | 27.7 | 101.10 | | | 101.00 | 101.40 | 6.35 | 3.55 | 1.16 | BBB/Baa1/ | банки | |
| РосселлБ БО-06 | 10 000 R | 6.60 | 01.11.11 | 04.05.12 | 29.10.13 | 12.0 | 29.8 | 100.88 | | | 100.65 | | 5.66 | 3.26 | 0.89 | BBB/Baa1/ | банки | |
| РТК-Лизинг БО-01 | 1 500 R | 12.00 | 09.08.11 | 16.08.11 | 06.08.13 | 3.0 | 27.0 | 100.53 | 0.03 | | 98.31 | 100.73 | 8.97 | 5.95 | 0.22 | | финансы | |
| Русал Братск-7 | 15 000 R | 8.30 | 01.09.11 | | 22.02.18 | | 82.3 | 100.11 | -0.06 | 11 824 | 100.11 | 100.22 | | 8.45 | 4.13 | 4.81 | Металлургия | |
| Русал Братск-8 | 15 000 R | 8.50 | 17.10.11 | 13.04.15 | 05.04.21 | 47.0 | 120.3 | 99.90 | | 112 042 | 99.90 | 99.95 | 8.71 | 4.24 | 3.11 | | Металлургия | |
| РусГидро-01 | 10 000 R | 8.00 | 24.10.11 | 18.04.16 | 12.04.21 | 60.0 | 120.5 | 100.20 | 0.10 | 442 048 | 100.00 | 100.20 | | 3.98 | 3.83 | /Baa3/BBB- | энергетика | |
| РусГидро-02 | 10 000 R | 8.00 | 24.10.11 | 18.04.16 | 12.04.21 | 60.0 | 120.5 | 100.00 | -0.12 | 95 095 | 100.00 | 100.15 | 8.16 | 3.99 | 3.83 | /Baa3/BBB- | энергетика | |
| РусМоре об | 2 000 R | 10.00 | 16.06.11 | 20.06.11 | 14.06.12 | 1.0 | 13.0 | 87.75 | | | 75.00 | 100.50 | 395.67 | 2.84 | 0.02 | | потреб. тов. | |
| РусСтанд-7 | 5 000 R | 7.50 | 20.09.11 | | 20.09.11 | | 4.1 | 100.36 | 0.01 | 218 | 100.03 | 100.40 | | 6.47 | 3.73 | 0.32 | V+/Ba3/B+ | банки |
| РусСтанд-8 | 5 000 R | 7.75 | 14.10.11 | | 13.04.12 | | 11.0 | 100.60 | | | 100.60 | 100.69 | | 7.16 | 3.84 | 0.82 | V+/Ba3/B+ | банки |
| Русфинанс10 | 2 000 R | 7.90 | 15.11.11 | 19.11.13 | 10.11.15 | 30.0 | 54.5 | 100.70 | -0.15 | 30 002 | 100.60 | 100.80 | 7.67 | 3.91 | 2.15 | /Baa2/BB+ | банки | |
| Русфинанс11 | 2 000 R | 7.90 | 16.11.11 | 20.11.13 | 11.11.15 | 30.0 | 54.5 | 100.86 | | | 75.05 | | 7.60 | 3.90 | 2.16 | /Baa2/BB+ | банки | |
| Русфинанс8 | 2 000 R | 7.70 | 19.09.11 | 17.09.12 | 14.09.15 | 16.0 | 52.6 | 101.50 | | | 100.12 | 101.50 | 6.60 | 3.78 | 1.20 | /Baa2/BB+ | банки | |
| Русфинанс9 | 2 000 R | 7.70 | 20.09.11 | 18.09.12 | 15.09.15 | 16.0 | 52.6 | 101.46 | | | 100.00 | 102.15 | 6.65 | 3.78 | 1.20 | /Baa2/BB+ | банки | |
| Рыбкэб-1 | 1 000 R | 0.01 | 31.05.11 | | 28.02.12 | | 9.5 | | | | | | | | | | производство | |
| СатурнНПО2 | 2 000 R | 9.25 | 20.09.11 | | 20.09.11 | | 4.1 | 99.25 | | | 98.51 | 99.99 | | 11.82 | 4.67 | 0.30 | | машиностр. |
| СатурнНПО3 | 3 500 R | 8.50 | 07.06.11 | 06.12.11 | 06.06.14 | 7.0 | 37.1 | | | | 1.00 | | | | | | машиностр. | |
| Сахатрнфр2 | 2 500 R | 12.20 | 29.07.11 | | 26.07.13 | | 26.6 | 100.50 | -0.50 | 69 529 | 100.32 | 100.89 | | 12.27 | 6.05 | 1.71 | | услуги |
| СБ-Финанс1 | 1 500 R | 0.10 | 20.06.11 | 20.06.11 | 18.06.12 | 1.0 | 13.2 | | | | | | | | | | | потреб. тов. |
| СвобСохол3 | 1 200 R | 0.10 | 24.05.11 | | 24.05.11 | | 0.1 | | | | | | | | | | | производство |
| Северсталь БО-01 | 15 000 R | 14.00 | 20.09.11 | 20.09.11 | 18.09.12 | 4.0 | 16.2 | 102.94 | -0.02 | 96 000 | 102.81 | 102.94 | 5.10 | 6.78 | 0.32 | V+/Ba3/BB- | сырье | |
| Северсталь БО-02 | 10 000 R | 9.75 | 19.08.11 | | 15.02.13 | | 21.2 | 104.85 | | 101 | 104.82 | 105.27 | | 6.86 | 4.64 | 1.51 | V+/Ba3/BB- | сырье |
| Северсталь БО-04 | 5 000 R | 9.75 | 19.08.11 | | 15.02.13 | | 21.2 | 104.85 | | 20 540 | 102.83 | 104.85 | | 6.86 | 4.64 | 1.51 | V+/Ba3/BB- | сырье |
| СевКаб 03 | 1 500 R | 10.50 | 28.06.11 | | 27.03.12 | | 10.4 | | | | | | | | | | | производство |
| СевСтАвто2 | 3 000 R | 12.50 | 20.07.11 | | 17.07.13 | | 26.3 | 105.50 | -1.00 | 154 | 105.20 | 106.70 | | 9.84 | 5.91 | 1.72 | | автопром |
| СЗТелек4об | 2 000 R | 8.10 | 09.06.11 | | 08.12.11 | | 6.7 | | | | | | | | | | | телеком |
| СЗТелек5об | 2 000 R | 6.12 | 24.05.11 | | 21.05.13 | | 24.4 | | | | | | | | | | | телеком |
| СЗТелек6об | 3 000 R | 11.70 | 03.08.11 | 09.08.11 | 24.07.19 | 3.0 | 99.6 | | | | | | | | | | | телеком |
| Сибирь-01 | 2 300 R | 18.00 | 19.07.11 | | 17.07.12 | | 14.1 | 108.51 | -0.19 | | 108.51 | 109.00 | | 10.26 | 8.27 | 0.95 | | телепорт |
| Сибметин01 | 10 000 R | 13.50 | 20.10.11 | 20.10.14 | 10.10.19 | 42.0 | 102.2 | 115.70 | -0.30 | 45 001 | 115.70 | 115.90 | 8.28 | 5.82 | 2.65 | | металлургия | |
| Сибметин02 | 10 000 R | 13.50 | 20.10.11 | 20.10.14 | 10.10.19 | 42.0 | 102.2 | 115.70 | 0.20 | 230 100 | 115.70 | 115.90 | 8.28 | 5.82 | 2.65 | | металлургия | |
| СибТлк-8об | 3 000 R | 9.50 | 11.08.11 | 11.08.11 | 08.08.13 | 3.0 | 27.0 | | | | | | | | | | | телеком |
| СИБУРХолд1 | 1 500 R | 10.47 | 03.11.11 | | 01.11.12 | | 17.7 | | | | | | | | | | | химия |
| Синергия БО-01 | 3 000 R | 9.75 | 06.10.11 | 04.10.12 | 03.10.13 | 17.0 | 28.9 | 101.70 | | 139 | 101.50 | 102.04 | 8.58 | 4.78 | 1.21 | V// | потреб. тов. | |
| Синергия-3 | 2 500 R | 8.00 | 22.08.11 | | 18.08.14 | | 39.5 | | | | | | | | | | | потреб. тов. |
| Синтерра 1 | 3 000 R | 0.01 | 04.08.11 | | 01.08.13 | | 26.8 | | | | | | | | | | | телеком |
| СистГалс 1 | 3 000 R | 8.50 | 11.10.11 | | 08.04.14 | | 35.1 | | | | | | | | | | | отозван// |
| СистГалс 2 | 2 000 R | 8.50 | 18.10.11 | | 15.04.14 | | 35.4 | | | | | | | | | | | отозван// |
| Система-01 | 6 000 R | 9.75 | 08.09.11 | | 07.03.13 | | 21.9 | 104.70 | -0.30 | 9 651 | 104.65 | 105.19 | | 7.04 | 4.64 | 1.56 | BB-/Ba3/BB | телеком |
| Система-02 | 20 000 R | 14.75 | 16.08.11 | 14.08.12 | 12.08.14 | 15.0 | 39.3 | 110.30 | 0.05 | 5 500 | 110.20 | 110.30 | 6.06 | 6.67 | 1.08 | BB-/Ba3/BB | телеком | |
| Система-03 | 19 000 R | 12.50 | 02.06.11 | 04.12.12 | 24.11.16 | 19.0 | 67.2 | 108.71 | | | 108.00 | 108.60 | 6.48 | 5.73 | 1.30 | BB-/Ba3/BB | телеком | |
| Система-04 | 19 500 R | 7.65 | 20.09.11 | | 15.03.16 | | 58.7 | 100.79 | 0.17 | | 100.62 | 100.99 | | 7.42 | 3.78 | 2.09 | BB-/Ba3/BB | телеком |
| Ситроникс БО-1 | 2 000 R | 11.50 | 21.06.11 | 26.06.12 | 18.06.13 | 13.0 | 25.3 | 102.10 | | 2 500 | 101.70 | 102.10 | 9.82 | 5.74 | 0.93 | V-/B3/ | телеком | |
| Ситроникс БО-2 | 3 000 R | 10.75 | 10.10.11 | 15.10.12 | 07.10.13 | 17.0 | 29.0 | 100.71 | -0.28 | | 100.41 | 101.25 | 10.30 | 5.32 | 1.21 | V-/B3/ | телеком | |
| СКБ-банк БО-03 | 3 000 R | 9.15 | 31.05.11 | 29.05.12 | 26.11.13 | 12.0 | 30.7 | 101.10 | -0.18 | 20 350 | 101.10 | 101.30 | 8.17 | 4.51 | 0.89 | V/B2/ | банки | |
| СКБ-банк БО-04 | 2 000 R | 9.80 | 08.06.11 | 12.12.11 | 05.06.13 | 7.0 | 24.9 | 101.33 | | | 101.20 | 101.30 | 7.24 | 4.82 | 0.50 | V/B2/ | банки | |
| СКБ-банк БО-05 | 2 000 R | 8.25 | 13.10.11 | | 10.04.14 | | 35.2 | 100.10 | | 85 003 | 100.00 | 100.15 | | 8.38 | 4.11 | 2.41 | V/B2/ | банки |
| СОРУС КАП2 | 1 500 R | | 07.07.11 | | 05.04.12 | | 10.7 | | | | | | | | | | | торговля |
| СтИндастр1 | 1 000 R | | 07.07.11 | | 07.07.11 | | 1.6 | | | | | | | | | | | строительство |
| СтрТрГаз02 | 5 000 R | 8.49 | 15.07.11 | | 13.07.12 | | 14.0 | 94.80 | -0.20 | 42 225 | 94.21 | 94.80 | | 13.94 | 4.46 | 0.96 | | строительство |
| СтрТрГаз03 | 5 000 R | 8.50 | 13.10.11 | | 11.04.13 | | 23.1 | 91.10 | | | 85.05 | 97.14 | | 14.48 | 4.65 | 1.55 | | строительство |
| СУ-155 3 | | | | | | | | | | | | | | | | | | |

Рынок рублевых облигаций

| Выпуск | Объем, млн | Купон, % | Дата | | | Месяцев до | | Цена | Изм. | Торговый объем, шт (осн.+РПС) | Котировки | | Доходность, % | | | Дюр, лет | Рейтинг F/M/S | Сектор |
|---|------------|----------|----------|----------|----------|------------|--------|--------|---------|-------------------------------|-----------|---------|---------------|-------|-------|-----------|---------------|--------|
| | | | купона | оферты | погаш | офрт | погаш | | | | покупка | продажа | офрт | погаш | текущ | | | |
| КОРПОРАТИВНЫЕ РУБЛЕВЫЕ ОБЛИГАЦИИ (продолжение) | | | | | | | | | | | | | | | | | | |
| ТГК-4 об.1 | 5 000 R | 8.00 | 02.06.11 | | 31.05.12 | 12.6 | | | | | | | | | | | энергетика | |
| ТГК-5-01 | 5 000 R | 8.75 | 14.10.11 | 16.10.13 | 06.10.17 | 29.0 | 101.40 | | 2 | 101.40 | 101.80 | 8.21 | 4.30 | 2.04 | | | энергетика | |
| ТГК-6-01 | 5 000 R | 8.30 | 01.09.11 | 03.09.13 | 24.08.17 | 28.0 | 100.77 | | 164 000 | 100.45 | 100.90 | 8.03 | 4.11 | 1.94 | | | энергетика | |
| ТГК-6Иньв-1 | 2 000 R | 7.50 | 24.05.11 | | 21.02.12 | 9.2 | 100.77 | | | | | | 6.61 | 1.86 | 0.69 | | энергетика | |
| ТГК-8 01 | 3 500 R | 8.80 | 10.11.11 | | 10.05.12 | 11.9 | | | | | | | | | | | энергетика | |
| ТГК-9-01 | 7 000 R | 8.10 | 15.08.11 | 15.08.13 | 07.08.17 | 27.0 | 100.45 | 0.45 | 310 120 | 100.10 | 100.50 | 8.00 | 4.02 | 1.90 | | | энергетика | |
| Терна-Ф 02 | 1 500 R | 1.00 | 04.11.11 | | 04.11.11 | 5.6 | | | | | | | | | | | производство | |
| ТехИнвест-1 | 2 000 R | 7.00 | 26.05.11 | | 26.05.11 | 0.2 | | | | | | | | | | | торговля | |
| ТехНикольФ | 3 000 R | 1.00 | 08.09.11 | | 07.03.12 | 9.7 | 88.50 | | | 75.00 | 102.00 | | 17.69 | 0.56 | 0.68 | | производство | |
| ТКСБанк 02 | 1 400 R | 20.00 | 27.07.11 | | 28.07.13 | 26.7 | 115.50 | -0.24 | 46 | 115.50 | 115.89 | | 12.08 | 8.68 | 1.62 | | банки | |
| ТКСБанк БО-01 | 1 600 R | 14.22 | 23.09.11 | | 20.09.13 | 28.5 | 106.47 | 1.37 | | 103.22 | 113.90 | | 11.29 | 6.66 | 1.84 | | банки | |
| ТКСБанк БО-02 | 1 500 R | 16.50 | 31.05.11 | 29.11.11 | 26.11.13 | 6.0 | 102.75 | 0.05 | 169 | 102.60 | 102.75 | 11.28 | | 8.01 | 0.44 | | банки | |
| ТКСБанк БО-03 | 1 500 R | 14.00 | 23.08.11 | 21.08.12 | 18.02.14 | 15.0 | 103.75 | | 17 800 | 102.41 | 103.65 | 10.98 | | 6.73 | 1.05 | | банки | |
| ТМК БО-01 | 5 000 R | 8.85 | 25.10.11 | | 22.10.13 | 29.5 | 102.19 | | | 101.00 | 102.86 | | 7.99 | 4.32 | 2.06 | /B1/B | производство | |
| Трансасаро-1 | 3 000 R | 11.85 | 26.10.11 | 25.04.12 | 23.10.13 | 11.0 | 29.6 | | 6 612 | 102.50 | 103.00 | 8.61 | | 5.74 | 0.84 | | транспорт | |
| ТрансКапитал-2 | 1 800 R | 8.15 | 20.09.11 | 18.09.12 | 15.03.16 | 16.0 | 58.7 | 0.13 | | 100.00 | 100.50 | 7.94 | | 4.05 | 1.18 | /B1/ | банки | |
| ТрансКонт1 | 3 000 R | 9.50 | 30.08.11 | | 26.02.13 | 21.6 | 104.88 | 0.18 | | 104.43 | 104.95 | | 6.64 | 4.52 | 1.55 | BB+/Ba2/ | транспорт | |
| ТрансКонт2 | 3 000 R | 8.80 | 09.06.11 | | 04.06.15 | 49.2 | 103.72 | | 44 | 103.20 | 103.72 | | 7.64 | 4.23 | 2.63 | BB+/Ba2/ | транспорт | |
| ТрансКред БО-1 | 5 000 R | 7.80 | 17.11.11 | | 17.11.13 | 30.4 | 101.12 | 0.02 | 54 700 | 101.00 | 101.14 | | 7.35 | 3.82 | 2.16 | /Ba1/BB | банки | |
| ТрансКред2 | 3 000 R | 6.90 | 14.06.11 | | 12.06.12 | 13.0 | 100.54 | | | 100.27 | | | 6.46 | 3.42 | 0.96 | /Ba1/BB | банки | |
| ТрансКред3 | 5 000 R | 10.30 | 07.07.11 | | 07.07.11 | 1.6 | 100.86 | | | 100.64 | 100.70 | | 3.65 | 5.09 | 0.13 | /Ba1/BB | банки | |
| ТрансКред5 | 3 000 R | 7.90 | 11.08.11 | | 12.08.13 | 27.2 | 101.35 | | | 101.20 | 103.00 | | 7.36 | 3.91 | 1.91 | /Ba1/BB | банки | |
| ТрансКред6 | 4 000 R | 8.25 | 20.10.11 | | 17.04.14 | 35.4 | 101.92 | 0.12 | | 101.28 | 101.80 | | 7.64 | 4.04 | 2.45 | /Ba1/BB | банки | |
| ТрансМаш БО-01 | 3 000 R | 6.50 | 28.07.11 | | 23.01.14 | 32.6 | 100.01 | | | | | | 6.60 | 3.24 | 2.31 | | машиностр. | |
| Транснефть-01 | 35 000 R | 9.75 | 23.05.11 | 20.05.15 | 13.05.19 | 49.0 | 97.2 | 108.04 | | | | 7.35 | | 9.00 | 3.01 | /Baa1/BBB | сырье | |
| Транснефть-02 | 35 000 R | 9.75 | 11.10.11 | | 01.10.19 | 101.9 | | | | | | | | | | /Baa1/BBB | сырье | |
| Транснефть-03 | 65 000 R | 9.90 | 28.09.11 | 25.09.15 | 18.09.19 | 53.0 | 101.4 | 110.40 | | 110.40 | 111.11 | 7.02 | | 8.94 | 3.35 | /Baa1/BBB | сырье | |
| Тюменьнгр2 | 2 700 R | 8.70 | 29.09.11 | | 29.03.12 | 10.5 | 102.20 | | 57 500 | 101.40 | 102.54 | | 6.11 | 4.24 | 0.79 | | энергетика | |
| УБРиР-02 | 2 000 R | 9.50 | 29.10.11 | 29.10.12 | 01.05.14 | 18.0 | 35.9 | 100.10 | 5 423 | 100.05 | 100.10 | 9.64 | | 4.76 | 1.26 | | банки | |
| УВЗ-1 | 3 000 R | 9.25 | 16.06.11 | 13.12.12 | 07.12.17 | 19.0 | 79.8 | 101.07 | | 100.35 | 101.30 | 8.68 | | 4.56 | 1.33 | | машиностр. | |
| УВЗ-2 | 3 000 R | 8.95 | 30.08.11 | 27.08.13 | 20.02.18 | 28.0 | 82.3 | 100.70 | 86 | 100.50 | 101.20 | 8.78 | | 4.43 | 1.90 | | машиностр. | |
| УГМК-УЭМ01 | 3 000 R | 8.25 | 30.08.11 | | 28.02.12 | 9.5 | | | | | | | | | | | металлургия | |
| УМПО 3 | 3 000 R | 10.00 | 16.06.11 | | 14.06.12 | 13.0 | | | | 100.50 | | | | | | | машиностр. | |
| Уралкалий БО-01 | 50 000 R | 8.25 | 22.08.11 | | 17.02.14 | 33.5 | 101.20 | | | 100.50 | 101.90 | | 7.76 | 4.07 | 2.37 | BB/BB | химия | |
| УралсибЛК БО-01 | 2 000 R | 9.50 | 03.06.11 | | 28.02.14 | 33.8 | 101.78 | | | 101.65 | 101.95 | | 8.37 | 2.33 | 1.19 | B+// | финансы | |
| УралсибЛК БО-03 | 3 000 R | 9.50 | 02.08.11 | | 29.10.13 | 29.8 | 101.80 | 0.10 | 14 186 | 101.70 | 101.90 | | 8.28 | 2.33 | 1.15 | B+// | финансы | |
| УралсибЛК2 | 5 000 R | 14.50 | 21.07.11 | | 21.07.11 | 2.1 | 101.40 | -0.05 | 100 | 101.40 | 101.45 | | 6.04 | 7.13 | 0.16 | B+// | финансы | |
| УралсибЛК3 | 1 500 R | 16.50 | 25.08.11 | | 23.02.12 | 9.3 | 107.93 | | | 106.75 | 107.35 | | 5.79 | 7.62 | 0.69 | B+// | финансы | |
| УралсибЛК4 | 2 000 R | 16.50 | 21.07.11 | | 19.01.12 | 8.1 | 107.05 | 0.85 | | 106.20 | 106.49 | | 5.65 | 7.68 | 0.60 | B+// | финансы | |
| УралсибЛК5 | 3 000 R | 8.50 | 21.07.11 | | 19.01.12 | 8.1 | 100.90 | | | 100.81 | 101.00 | | 7.20 | 4.20 | 0.60 | B+// | финансы | |
| УРСАБанк 5 | 3 000 R | 10.05 | 18.10.11 | | 18.10.11 | 5.0 | 101.62 | -0.03 | 1 300 | 101.62 | 101.75 | | 6.09 | 4.93 | 0.39 | B+/Ba3/ | банки | |
| УРСАБанк 7 | 5 000 R | 11.75 | 21.07.11 | | 19.07.12 | 14.2 | 105.40 | | 14 554 | 99.00 | 105.60 | | 6.96 | 5.56 | 1.02 | B+/Ba3/ | банки | |
| УРСАБанк 8 | 10 000 R | 9.00 | 13.10.11 | 09.07.13 | 09.04.15 | 26.0 | 47.3 | 102.95 | 15 000 | 102.57 | 103.05 | 6.64 | | 4.36 | 1.85 | B+/Ba3/ | банки | |
| УрСИ БО-01 | 1 000 R | 10.80 | 03.11.11 | 09.11.11 | 01.11.12 | 6.0 | 17.7 | | | | | | | | | | телеком | |
| УрСИ сер06 | 2 000 R | 10.50 | 17.11.11 | | 17.11.11 | 6.0 | | | | | | | | | | | телеком | |
| УрСИ сер07 | 3 000 R | 8.50 | 13.09.11 | | 13.03.12 | 9.9 | | | | | | | | | | | телеком | |
| УрСИ сер08 | 2 000 R | 7.50 | 05.10.11 | | 03.04.13 | 22.8 | | | | | | | | | | | телеком | |
| ФСК ЕЭС-04 | 6 000 R | 7.30 | 06.10.11 | | 06.10.11 | 4.6 | 101.04 | 0.34 | | 99.02 | 101.00 | | 4.55 | 3.60 | 0.36 | /Baa2/BBB | энергетика | |
| ФСК ЕЭС-06 | 10 000 R | 7.15 | 27.09.11 | 26.09.13 | 15.09.20 | 29.0 | 113.5 | 101.20 | | 101.00 | 101.50 | 6.68 | | 3.52 | 2.05 | /Baa2/BBB | энергетика | |
| ФСК ЕЭС-07 | 5 000 R | 7.50 | 28.10.11 | 27.10.15 | 16.10.20 | 54.0 | 114.6 | 99.88 | | 99.50 | 100.25 | 7.66 | | 3.74 | 3.57 | /Baa2/BBB | энергетика | |
| ФСК ЕЭС-08 | 10 000 R | 7.15 | 27.09.11 | 26.09.13 | 15.09.20 | 29.0 | 113.5 | 101.17 | | 101.00 | 101.50 | 6.69 | | 3.52 | 2.05 | /Baa2/BBB | энергетика | |
| ФСК ЕЭС-09 | 5 000 R | 7.99 | 28.10.11 | 24.10.17 | 16.10.20 | 78.0 | 114.6 | 99.91 | 38 390 | 99.65 | 99.91 | 7.94 | | 3.89 | 4.78 | /Baa2/BBB | энергетика | |
| ФСК ЕЭС-10 | 10 000 R | 7.75 | 27.09.11 | 24.09.15 | 15.09.20 | 53.0 | 113.5 | 100.35 | 4 100 | 100.25 | 100.75 | 7.79 | | 3.85 | 3.47 | /Baa2/BBB | энергетика | |
| ФСК ЕЭС-11 | 5 000 R | 7.99 | 28.10.11 | 24.10.17 | 16.10.20 | 78.0 | 114.6 | 100.05 | 13 000 | 99.65 | 100.15 | 8.13 | | 3.98 | 4.74 | /Baa2/BBB | энергетика | |
| ХантМанБанк-02 | 3 000 R | 7.85 | 15.06.11 | 16.06.11 | 12.06.13 | 1.0 | 25.1 | 100.11 | 20 000 | 100.11 | 100.25 | 6.04 | | 3.91 | 0.07 | /Ba3/B+ | банки | |
| ХКФ Банк БО-01 | 3 000 R | 6.65 | 26.07.11 | | 22.04.14 | 35.6 | 100.00 | -0.15 | 1 000 | 99.95 | 100.25 | | 6.82 | 1.66 | 2.50 | /Ba3/B+ | банки | |
| ХКФ Банк БО-03 | 4 000 R | 7.90 | 26.07.11 | 22.10.13 | 22.04.14 | 30.0 | 35.6 | 100.15 | 27 000 | 100.05 | 100.15 | 8.06 | | 1.97 | 2.06 | /Ba3/B+ | банки | |
| ХКФ Банк-4 | 3 000 R | 7.10 | 13.07.11 | | 12.10.11 | 4.8 | 100.38 | -0.01 | 323 | 75.06 | 100.38 | | 6.26 | 1.76 | 0.37 | /Ba3/B+ | банки | |
| ХКФ Банк-5 | 4 000 R | 8.15 | 20.07.11 | 19.10.11 | 17.04.13 | 5.0 | 23.3 | 100.70 | 2 | 100.75 | 100.80 | 6.58 | | 2.02 | 0.39 | /Ba3/B+ | банки | |
| ХКФ Банк-6 | 5 000 R | 7.75 | 14.06.11 | 11.12.12 | 10.06.14 | 19.0 | 37.2 | 100.29 | -0.11 | 100.00 | 101.80 | 7.76 | | 1.93 | 1.36 | /Ba3/B+ | банки | |
| ХКФ Банк-7 | 5 000 R | 9.00 | 28.07.11 | 30.04.12 | 23.04.15 | 12.0 | 47.8 | 101.79 | | 101.25 | 102.00 | 7.11 | | 2.20 | 0.85 | /Ba3/B+ | банки | |
| Х-МСтройР2 | 2 000 R | 10.00 | 12.07.11 | | 12.07.11 | 1.8 | | | | | | | | | | | строительство | |
| Центр-инв2 | 3 000 R | 9.25 | 28.06.11 | 29.06.12 | 24.06.14 | 14.0 | 37.7 | 101.28 | | | 101.30 | 8.10 | | 4.55 | 0.97 | /B1/ | банки | |
| ЦентрТел-5 | 3 000 R | 9.30 | 30.08.11 | | 30.08.11 | 3.4 | | | | | | | | | | | телеком | |
| Черкизово БО-03 | 3 000 R | 8.25 | 11.11.11 | | 08.11.13 | 30.1 | 100.30 | | 230 | 100.30 | 100.55 | | 8.28</ | | | | | |

Рынок рублевых облигаций

| Выпуск | Объем, млн | Купон, % | Дата | | | Месяцев до | | Цена | Изм. | Торговый объем, шт (осн.+РПС) | Котировки | | Доходность, % | | | Дюр, лет | Рейтинг F/M/S | Сектор |
|--|------------|----------|----------|--------|----------|------------|-------|--------|-------|-------------------------------|-----------|---------|---------------|-------|-------|----------|----------------------------|--------|
| | | | купона | оферты | погаш | офрт | погаш | | | | покупка | продажа | офрт | погаш | текуц | | | |
| ГОСУДАРСТВЕННЫЕ И МУНИЦИПАЛЬНЫЕ ОБЛИГАЦИИ | | | | | | | | | | | | | | | | | | |
| Беларусь-01 | 7 000 R | 8.70 | 23.06.11 | | 20.12.12 | | 19.3 | 98.00 | | 29 | 98.00 | 98.45 | | 10.46 | 2.21 | 1.34 | гос. бумаги | |
| Волгогр06-34005 | 3 000 R | 8.00 | 09.11.11 | | 04.05.16 | | 60.4 | 100.15 | -0.05 | 100 000 | 100.00 | 100.10 | | 7.73 | 3.98 | 3.10 | //BB- муниципальный | |
| Волгогр064 | 1 000 R | 7.15 | 15.11.11 | | 15.05.12 | | 12.0 | 101.40 | | 28 000 | 101.00 | | | 6.16 | 3.71 | 0.92 | //BB- муниципальный | |
| Волгогр069 | 2 000 R | 8.75 | 08.06.11 | | 04.06.14 | | 37.0 | 101.61 | | | 100.00 | | | 7.23 | 4.29 | 1.79 | //BB- муниципальный | |
| ИркОбл31-5 | 2 200 R | 7.70 | 26.06.11 | | 26.10.11 | | 5.3 | 100.90 | | | 100.31 | 100.90 | | 4.35 | 2.55 | 0.25 | //B муниципальный | |
| ИркОбл31-6 | 3 800 R | 9.15 | 15.08.11 | | 22.11.12 | | 18.4 | 103.10 | | 13 | 101.90 | 103.10 | | 5.58 | 2.96 | 0.81 | //B муниципальный | |
| Казань07 | 2 000 R | 8.75 | 22.06.11 | | 15.12.14 | | 43.5 | 102.00 | -0.20 | 60 | 100.00 | | | 7.69 | 2.14 | 1.81 | //BB муниципальный | |
| КалужОбл-2 | 1 300 R | 8.40 | 30.05.11 | | 29.08.11 | | 3.4 | 100.55 | | 2 977 | 100.55 | | | 6.16 | 2.03 | 0.26 | BB-/I муниципальный | |
| КалужОбл-3 | 1 000 R | 8.95 | 02.06.11 | | 29.11.12 | | 18.6 | 102.62 | | | | | | 6.82 | 2.17 | 1.08 | BB-/I муниципальный | |
| КалужОбл-4 | 1 500 R | 10.11 | 29.06.11 | | 26.06.13 | | 25.6 | 104.57 | | | | | | 7.12 | 2.41 | 1.38 | BB-/I муниципальный | |
| Карелия 11 | 800 R | 9.70 | 10.11.11 | | 10.05.12 | | 11.9 | 103.50 | | 11 | 99.10 | 103.50 | | 5.50 | 4.67 | 0.79 | BB-/I муниципальный | |
| Карелия 3 | 2 000 R | 9.91 | 23.06.11 | | 18.06.15 | | 49.7 | 105.90 | | | 105.00 | 105.95 | | 7.08 | 2.33 | 1.95 | BB-/I муниципальный | |
| КОМИ Тв об | 1 000 R | 8.00 | 23.05.11 | | 22.11.13 | | 30.6 | 101.69 | | | | | | 7.21 | 3.90 | 1.70 | BB/Ba2/ муниципальный | |
| КОМИ 9в об | 1 000 R | 7.50 | 04.09.11 | | 03.12.15 | | 55.3 | 97.92 | 1.42 | | 92.50 | 96.50 | | 7.21 | 3.84 | 3.20 | BB/Ba2/ муниципальный | |
| КОМИ 9в об | 2 100 R | 7.75 | 19.10.11 | | 18.10.14 | | 41.6 | 100.30 | 1.10 | | 99.20 | 101.50 | | 7.39 | 3.87 | 2.47 | BB/Ba2/ муниципальный | |
| КраснЯрКр4 | 10 200 R | 10.89 | 11.08.11 | | 08.11.12 | | 17.9 | 104.73 | 0.08 | | 104.65 | 104.70 | | 6.10 | 2.59 | 0.94 | BB+/Ba2/BB+ муниципальный | |
| ЛенОбл-3об | 1 300 R | 12.00 | 10.06.11 | | 05.12.14 | | 43.2 | 115.81 | 1.06 | 79 974 | 112.02 | 116.00 | | 6.89 | 5.17 | 2.72 | BB/BB муниципальный | |
| МГор39-об | 4 800 R | 8.00 | 21.07.11 | | 21.07.14 | | 38.6 | 101.20 | -0.05 | 16 938 | 101.00 | 101.29 | | 7.08 | 3.92 | 2.62 | BBB/Baa1/BBB муниципальный | |
| МГор44-об | 5 000 R | 8.00 | 24.06.11 | | 24.06.15 | | 49.9 | 99.50 | | 1 111 | 99.20 | 99.50 | | 7.58 | 4.01 | 3.24 | BBB/Baa1/BBB муниципальный | |
| МГор45-об | 15 000 R | 8.00 | 27.06.11 | | 27.06.12 | | 13.5 | 102.68 | -0.07 | 91 578 | 102.15 | 102.70 | | 5.54 | 3.88 | 1.00 | BBB/Baa1/BBB муниципальный | |
| МГор48-об | 30 000 R | 8.00 | 11.06.11 | | 11.06.22 | | 134.7 | 92.00 | | 536 | 92.20 | 92.50 | | 8.04 | 4.34 | 6.83 | BBB/Baa1/BBB муниципальный | |
| МГор49-об | 25 000 R | 8.00 | 14.06.11 | | 14.06.17 | | 73.9 | 98.60 | -0.10 | 114 090 | 98.60 | 98.99 | | 7.64 | 4.05 | 4.48 | BBB/Baa1/BBB муниципальный | |
| МГор50-об | 15 000 R | 8.00 | 18.06.11 | | 18.12.11 | | 7.1 | 101.80 | -0.25 | | 101.61 | 102.01 | | 4.87 | 3.92 | 0.54 | BBB/Baa1/BBB муниципальный | |
| МГор53-об | 15 000 R | 8.00 | 01.09.11 | | 01.09.13 | | 27.8 | 102.00 | | | 101.90 | 102.25 | | 6.50 | 3.95 | 1.98 | BBB/Baa1/BBB муниципальный | |
| МГор54-об | 15 000 R | 8.00 | 05.09.11 | | 05.09.12 | | 15.8 | 102.70 | 0.35 | 25 006 | 102.20 | 102.70 | | 5.50 | 3.93 | 1.18 | BBB/Baa1/BBB муниципальный | |
| МГор56-об | 20 000 R | 8.00 | 22.09.11 | | 22.09.16 | | 65.1 | 98.50 | -0.80 | 2 | 98.50 | 99.00 | | 7.67 | 4.09 | 4.14 | BBB/Baa1/BBB муниципальный | |
| МГор61-об | 15 000 R | 15.00 | 03.06.11 | | 03.06.13 | | 24.8 | 117.00 | | 746 | 117.00 | 117.50 | | 6.22 | 3.23 | 1.67 | BBB/Baa1/BBB муниципальный | |
| МГор62-об | 20 000 R | 15.00 | 08.06.11 | | 08.06.14 | | 32.2 | 118.01 | 0.06 | 330 525 | 117.90 | 118.01 | | 6.69 | 3.20 | 2.37 | BBB/Baa1/BBB муниципальный | |
| МГор63-об | 15 000 R | 15.00 | 10.06.11 | | 10.12.13 | | 31.2 | 120.76 | 0.46 | | 120.30 | 120.90 | | 6.32 | 3.13 | 2.04 | BBB/Baa1/BBB муниципальный | |
| МГор66-об | 110 000 R | 8.75 | 23.05.11 | | 23.11.18 | | 91.5 | 106.67 | | | 7.85 | 2.00 | 5.14 | 7.85 | 2.00 | 5.14 | BBB/Baa1/BBB муниципальный | |
| Мос.обл.Тв | 16 000 R | 8.00 | 19.10.11 | | 16.04.14 | | 35.4 | 100.85 | -0.15 | 35 578 | 100.51 | 100.84 | | 7.81 | 3.96 | 2.45 | /B1/отозван муниципальный | |
| Мос.обл.8в | 10 000 R | 9.00 | 14.06.11 | | 11.06.13 | | 25.1 | 102.03 | -0.07 | | 101.80 | 102.25 | | 7.29 | 4.40 | 1.03 | /B1/отозван муниципальный | |
| Мос.обл.9в | 33 000 R | 18.00 | 27.09.11 | | 15.03.12 | | 10.0 | 107.50 | 0.15 | | 107.20 | 107.65 | | 5.94 | 7.80 | 0.59 | /B1/отозван муниципальный | |
| НижегорОбл3 | 2 000 R | 7.70 | 20.10.11 | | 20.10.11 | | 5.1 | 101.16 | | | 100.60 | 101.20 | | 4.92 | 3.80 | 0.40 | V+/отозван/ муниципальный | |
| НижегорОбл4 | 2 700 R | 8.00 | 24.05.11 | | 17.11.12 | | 18.2 | 101.19 | | | | | | 6.74 | 3.92 | 0.88 | V+/отозван/ муниципальный | |
| ФФЗ 25063 | 30 000 R | 6.20 | 10.08.11 | | 09.11.11 | | 5.8 | 101.37 | | 130 000 | 100.96 | 101.25 | | 3.31 | 1.52 | 0.46 | BBB/Baa1/BBB гос. бумаги | |
| ФФЗ 25064 | 45 000 R | 11.90 | 20.07.11 | | 18.01.12 | | 8.1 | 105.60 | | 403 605 | 105.05 | 105.55 | | 3.39 | 2.81 | 0.62 | BBB/Baa1/BBB гос. бумаги | |
| ФФЗ 25065 | 46 000 R | 12.00 | 29.06.11 | | 27.03.13 | | 22.6 | 111.10 | 0.05 | 7 007 | 111.00 | 111.25 | | 5.77 | 2.69 | 1.58 | BBB/Baa1/BBB гос. бумаги | |
| ФФЗ 25066 | 40 000 R | 10.55 | 06.07.11 | | 06.07.11 | | 1.6 | 100.99 | | 399 111 | 100.84 | 100.90 | | 2.87 | 2.60 | 0.12 | BBB/Baa1/BBB гос. бумаги | |
| ФФЗ 25067 | 45 000 R | 11.30 | 20.07.11 | | 17.10.12 | | 17.2 | 108.00 | -0.05 | 93 864 | 107.96 | 108.10 | | 5.49 | 2.61 | 1.25 | BBB/Baa1/BBB гос. бумаги | |
| ФФЗ 25068 | 45 000 R | 12.00 | 24.08.11 | | 20.08.14 | | 39.6 | 116.01 | | 11 000 | 116.01 | 116.15 | | 6.56 | 5.16 | 2.59 | BBB/Baa1/BBB гос. бумаги | |
| ФФЗ 25070 | 44 947 R | 10.00 | 28.09.11 | | 28.09.11 | | 4.4 | 102.36 | | 643 030 | 102.03 | | | 3.32 | 4.87 | 0.35 | BBB/Baa1/BBB гос. бумаги | |
| ФФЗ 25071 | 80 500 R | 8.10 | 01.06.11 | | 26.11.14 | | 42.9 | 104.51 | 0.07 | 2 302 | 104.51 | 104.65 | | 6.75 | 3.86 | 2.84 | BBB/Baa1/BBB гос. бумаги | |
| ФФЗ 25072 | 150 000 R | 7.15 | 27.07.11 | | 23.01.13 | | 20.5 | 102.21 | 0.01 | 30 980 | 102.20 | 102.30 | | 5.83 | 3.49 | 1.50 | BBB/Baa1/BBB гос. бумаги | |
| ФФЗ 25073 | 150 000 R | 6.85 | 03.08.11 | | 01.08.12 | | 14.6 | 101.78 | 0.05 | 187 901 | 101.70 | 101.78 | | 5.36 | 3.36 | 1.10 | BBB/Baa1/BBB гос. бумаги | |
| ФФЗ 25075 | 137 604 R | 6.88 | 20.07.11 | | 15.07.15 | | 50.6 | 99.30 | | 65 000 | 99.25 | 99.40 | | 7.20 | 3.46 | 3.36 | BBB/Baa1/BBB гос. бумаги | |
| ФФЗ 25076 | 92 241 R | 7.10 | 15.09.11 | | 13.03.14 | | 34.3 | 101.56 | 0.03 | 165 000 | 101.55 | 101.56 | | 6.58 | 4.58 | 2.39 | BBB/Baa1/BBB гос. бумаги | |
| ФФЗ 25077 | 47 429 R | 7.35 | 27.07.11 | | 20.01.16 | | 56.9 | 100.30 | -0.04 | 68 403 | 100.25 | 100.37 | | 7.40 | 3.65 | 3.68 | BBB/Baa1/BBB гос. бумаги | |
| ФФЗ 25078 | 99 736 R | 6.70 | 10.08.11 | | 06.02.13 | | 20.9 | 101.53 | -0.02 | 109 995 | 101.53 | 101.58 | | 5.83 | 3.42 | 1.54 | BBB/Baa1/BBB гос. бумаги | |
| ФФЗ 26198 | 42 117 R | 6.00 | 03.11.11 | | 02.11.12 | | 17.7 | 100.50 | | 49 622 | 100.50 | 100.75 | | 5.60 | 5.97 | 1.33 | BBB/Baa1/BBB гос. бумаги | |
| ФФЗ 26199 | 44 000 R | 6.10 | 13.07.11 | | 11.07.12 | | 13.9 | 100.97 | -0.02 | 50 001 | 100.80 | 101.00 | | 5.32 | 1.51 | 1.05 | BBB/Baa1/BBB гос. бумаги | |
| ФФЗ 26200 | 50 000 R | 6.10 | 20.07.11 | | 17.07.13 | | 26.3 | 100.11 | | 827 592 | 100.30 | 100.50 | | 6.18 | 1.52 | 1.91 | BBB/Baa1/BBB гос. бумаги | |
| ФФЗ 26202 | 40 000 R | 11.20 | 22.06.11 | | 17.12.14 | | 43.6 | 114.50 | 0.00 | 5 001 | 114.50 | 114.60 | | 6.78 | 2.44 | 2.81 | BBB/Baa1/BBB гос. бумаги | |
| ФФЗ 26203 | 139 560 R | 6.90 | 10.08.11 | | 03.08.16 | | 63.4 | 98.20 | 0.05 | 153 234 | 98.16 | 98.70 | | 7.45 | 3.50 | 4.07 | BBB/Baa1/BBB гос. бумаги | |
| ФФЗ 26204 | 24 758 R | 7.50 | 22.09.11 | | 15.03.18 | | 83.0 | 99.30 | 0.15 | 594 462 | 99.25 | 99.35 | | 7.77 | 3.77 | 5.01 | BBB/Baa1/BBB гос. бумаги | |
| ФФЗ 26205 | 17 213 R | 7.60 | 26.10.11 | | 14.04.21 | | 120.6 | 98.00 | | 1 | 97.30 | | | 8.05 | 4.16 | 6.53 | BBB/Baa1/BBB гос. бумаги | |
| ФФЗ 46002 | 62 000 R | 8.00 | 10.08.11 | | 08.08.12 | | 14.9 | 103.29 | | 142 500 | 102.50 | 102.80 | | 3.36 | 3.86 | 0.68 | BBB/Baa1/BBB гос. бумаги | |
| ФФЗ 46014 | 29 145 R | 7.00 | 07.09.11 | | 29.08.18 | | 18.6 | 96.87 | | 400 000 | 96.23 | 96.98 | | 7.72 | 3.60 | 5.17 | BBB/Baa1/BBB гос. бумаги | |
| ФФЗ 46017 | 80 000 R | 7.00 | 10.08.11 | | 03.08.16 | | 63.4 | 97.65 | | 4401 393 | 96.55 | 97.50 | | 7.32 | 1.79 | 3.78 | BBB/Baa1/BBB гос. бумаги | |
| ФФЗ 46018 | 128 934 R | 8.00 | 08.06.11 | | 24.11.21 | | 128.0 | 95.99 | | 12766 683 | 95.25 | 95.60 | | 7.75 | 2.08 | 6.33 | BBB/Baa1/BBB гос. бумаги | |
| ФФЗ 46019 | 26 000 R | | 28.03.12 | | 20.03.19 | | 95.4 | 74.50 | | 2936 258 | 74.00 | 75.00 | | 7.91 | | 4.62 | BBB/Baa1/BBB гос. бумаги | |
| ФФЗ 46020 | 116 911 R | 6.90 | 10.08.11 | | 06.02.36 | | 300.9 | 89.74 | | 9011 641 | 88.00 | 89.80 | | 8.01 | 3.83 | 1 | | |

Рынок еврооблигаций

| Выпуск | Объем, млн | Купон, % | Дата | | | Месяцев до | | Цена | Изм. | Торговый объем, шт | Котировки | | Доходность, % | | | Дюр, лет | Рейтинг F/M/S | Сектор |
|-----------------------|------------|----------|----------|----------|----------|------------|--------|--------|-------|--------------------|-----------|---------|---------------|-------|-------|----------------|---------------|--------|
| | | | купона | оферты | погаш | офрт | погаш | | | | покупка | продажа | офрт | погаш | текущ | | | |
| ЕВРООБЛИГАЦИИ | | | | | | | | | | | | | | | | | | |
| Ak bars-11 | 300 \$ | 9.25 | 20.06.11 | | 20.06.11 | 1.0 | 100.49 | -0.04 | | | | | 3.28 | 4.60 | 0.08 | BB-/Ba3/ | банки | |
| Ak bars-12 | 225 \$ | 10.25 | 03.06.11 | | 03.12.12 | 18.8 | 109.26 | -0.02 | | | | | 3.98 | 4.69 | 1.38 | BB-/Ba3/ | банки | |
| Alfa-Bank-12 | 500 \$ | 8.20 | 25.06.11 | | 25.06.12 | 13.4 | 105.44 | -0.06 | | | | | 3.12 | 3.89 | 1.02 | BB-/Ba1/B+ | банки | |
| Alfa-Bank-13 | 400 \$ | 9.25 | 24.06.11 | 24.06.11 | 24.06.13 | 1.0 | 25.5 | 110.31 | | | | | | 4.19 | | BB-/Ba1/B+ | банки | |
| Alfa-Bank-15_03_18 | 600 \$ | 8.00 | 18.09.11 | | 18.03.15 | 46.6 | 108.52 | 0.01 | | | | | 5.50 | 3.69 | 3.26 | BB-/Ba1/B+ | банки | |
| Alfa-Bank-17 | 300 \$ | 8.64 | 22.08.11 | 22.02.12 | 22.02.17 | 9.0 | 70.2 | 103.51 | 0.16 | | | 3.86 | | 4.17 | 0.72 | BB-/Ba1/B+ | банки | |
| Alfa-Bank-17_09_25 | 1 000 \$ | 7.88 | 25.09.11 | | 25.09.17 | 77.3 | 106.54 | -0.07 | | | | | 6.60 | 3.70 | 4.94 | BB-/Ba1/B+ | банки | |
| Alfa-Bank-21 | 1 000 \$ | 7.75 | 28.10.11 | | 28.04.21 | 121.0 | 103.34 | -0.08 | | | | | 6.38 | 3.75 | 6.90 | BB-/Ba1/B+ | банки | |
| Alliance Oil-15 | 350 \$ | 9.88 | 11.09.11 | | 11.03.15 | 46.4 | 111.04 | -0.04 | | | | | 6.55 | 4.45 | 3.14 | B-/B+ | сырье | |
| Alrosa-14 | 500 \$ | 8.88 | 17.11.11 | | 17.11.14 | 42.6 | 115.42 | 0.01 | | | | | 4.09 | 3.84 | 3.05 | BB-/Ba3/BB- | сырье | |
| Alrosa-20 | 1 000 \$ | 7.75 | 03.11.11 | | 03.11.20 | 115.2 | 109.98 | 0.07 | | | | | 6.33 | 3.52 | 6.77 | BB-/Ba3/BB- | сырье | |
| Bank St-Petersburg-17 | 100 \$ | 10.50 | 25.07.11 | | 25.07.17 | 75.3 | | | | | | | | | | /Ba3/ | банки | |
| BolM-13 | 500 \$ | 7.34 | 13.11.11 | | 13.05.13 | 24.1 | 108.40 | 0.01 | | | | | 2.94 | 3.38 | 1.86 | BBB-/Baa1/ | банки | |
| BolM-15 | 300 \$ | 7.50 | 25.05.11 | | 25.11.15 | 55.0 | 102.36 | 0.05 | | | | | 6.88 | 3.66 | 3.66 | BBB-/Baa1/ | банки | |
| BolM-15_03_11 | 750 \$ | 6.70 | 11.09.11 | | 11.03.15 | 46.4 | 107.26 | 0.04 | | | | | 4.60 | 3.12 | 3.32 | BBB-/Baa1/ | банки | |
| BolM-17 | 400 \$ | 6.81 | 10.11.11 | | 10.05.17 | 72.7 | 103.04 | -0.07 | | | | | 6.19 | 3.30 | 4.86 | BBB-/Baa1/ | банки | |
| Credit Europe Bank-13 | 300 \$ | 7.75 | 20.11.11 | | 20.05.13 | 24.4 | | | | | | | | | | /Ba3/ | банки | |
| EURDEV-14 | 500 \$ | 7.38 | 29.09.11 | | 29.09.14 | 40.9 | 110.42 | -0.06 | | | | | 4.03 | 3.34 | 2.97 | BBB-/A3/BBB | банки | |
| Eurochem12 | 300 \$ | 7.88 | 21.09.11 | | 21.09.12 | 16.3 | 103.69 | -0.03 | | | | | 4.98 | 3.80 | 1.25 | BB/BB | химия | |
| Evrax-04_18 | 850 \$ | 6.75 | 27.10.11 | | 27.04.18 | 84.5 | 101.22 | -0.02 | | | | | 6.53 | 3.33 | 5.46 | B+/B1/B | металлургия | |
| Evrax-13 | 1 050 \$ | 8.88 | 24.10.11 | | 24.04.13 | 23.5 | 109.90 | -0.03 | | | | | 3.51 | 4.04 | 1.78 | B+/B1/B | металлургия | |
| Evrax-15 | 750 \$ | 8.25 | 10.11.11 | | 10.11.15 | 54.5 | 112.45 | -0.06 | | | | | 5.10 | 3.67 | 3.77 | /Ba3/BB- | металлургия | |
| Evrax-18 | 550 \$ | 9.50 | 24.10.11 | | 24.04.18 | 84.4 | 116.59 | -0.01 | | | | | 6.49 | 4.07 | 5.17 | B+/B1/B | металлургия | |
| Gazprom-12 | 1 000 € | 4.56 | 09.12.11 | | 09.12.12 | 19.0 | 102.80 | 0.01 | | | | | 2.67 | 4.44 | 1.49 | BBB-/Baa1/BBB | сырье | |
| Gazprom-12_JPY | 30 000 Y | 2.89 | 15.11.11 | | 15.11.12 | 18.2 | 101.06 | | | | | | 2.16 | 1.43 | 1.45 | BBB-/Baa1/BBB | сырье | |
| Gazprom-13 | 1 750 \$ | 9.63 | 01.09.11 | | 01.03.13 | 21.7 | 113.42 | -0.03 | | | | | 1.92 | 4.24 | 1.64 | BBB-/Baa1/BBB | сырье | |
| Gazprom-13 GBP | 800 G | 6.58 | 31.10.11 | | 31.10.13 | 29.8 | 106.68 | 0.03 | | | | | 3.62 | 6.17 | 2.23 | BBB-/Baa1/BBB | сырье | |
| Gazprom-13-2 | 1 222 \$ | 4.51 | 22.07.11 | | 22.07.13 | 26.5 | | | | | | | | | | BBB-/Baa1/BBB | сырье | |
| Gazprom-13-5 | 400 \$ | 7.34 | 11.10.11 | | 11.04.13 | 23.1 | 110.01 | -0.05 | | | | | 1.93 | 3.34 | 1.78 | BBB-/Baa1/BBB | сырье | |
| Gazprom-13-6 | 500 \$ | 7.51 | 31.07.11 | | 31.07.13 | 26.8 | 111.33 | -0.01 | | | | | 2.19 | 3.37 | 2.01 | BBB-/Baa1/BBB | сырье | |
| Gazprom-14 | 780 € | 5.03 | 25.02.12 | | 25.02.14 | 33.7 | 104.31 | 0.04 | | | | | 3.34 | 4.82 | 2.58 | BBB-/Baa1/BBB | сырье | |
| Gazprom-14_07_31 | 1 250 \$ | 8.13 | 31.07.11 | | 31.07.14 | 38.9 | 115.22 | -0.07 | | | | | 3.19 | 3.54 | 2.80 | BBB-/Baa1/BBB | сырье | |
| Gazprom-14-2 | 700 € | 5.36 | 31.10.11 | | 31.10.14 | 42.0 | 105.46 | 0.07 | | | | | 3.61 | 5.09 | 3.11 | BBB-/Baa1/BBB | сырье | |
| Gazprom-15 | 1 000 € | 5.88 | 01.06.11 | | 01.06.15 | 49.1 | 106.44 | 0.06 | | | | | 4.07 | 5.52 | 3.46 | BBB-/Baa1/BBB | сырье | |
| Gazprom-15_02_04 | 850 € | 8.13 | 04.02.12 | | 04.02.15 | 45.2 | 114.31 | 0.04 | | | | | 1.94 | 7.11 | 3.27 | BBB-/Baa1/BBB | сырье | |
| Gazprom-15_11_29 | 1 000 \$ | 5.09 | 29.05.11 | | 29.11.15 | 55.1 | 105.39 | -0.03 | | | | | 3.78 | 2.42 | 3.94 | BBB-/Baa1/BBB | сырье | |
| Gazprom-16 | 1 350 \$ | 6.21 | 22.05.11 | | 22.11.16 | 67.1 | 109.31 | 0.00 | | | | | 4.30 | 2.84 | 4.56 | BBB-/Baa1/BBB | сырье | |
| Gazprom-17 | 500 € | 5.14 | 22.03.12 | | 22.03.17 | 71.1 | 102.64 | 0.05 | | | | | 4.56 | 5.00 | 5.05 | BBB-/Baa1/BBB | сырье | |
| Gazprom-17-2 | 500 € | 5.44 | 02.11.11 | | 02.11.17 | 78.6 | 104.44 | 0.08 | | | | | 4.57 | 5.21 | 5.36 | BBB-/Baa1/BBB | сырье | |
| Gazprom-18 | 1 200 € | 6.61 | 13.02.12 | | 13.02.18 | 82.0 | 109.35 | 0.06 | | | | | 4.87 | 6.04 | 5.48 | BBB-/Baa1/BBB | сырье | |
| Gazprom-18-2 | 1 100 \$ | 8.15 | 11.10.11 | | 11.04.18 | 83.9 | 119.44 | -0.07 | | | | | 4.80 | 3.41 | 5.39 | BBB-/Baa1/BBB | сырье | |
| Gazprom-19 | 2 250 \$ | 9.25 | 23.10.11 | 23.04.12 | 23.04.19 | 11.0 | 96.9 | | | | | | | | | BBB-/Baa1/BBB | сырье | |
| Gazprom-20 | 1 250 \$ | 7.20 | 01.08.11 | | 01.02.20 | 106.0 | 110.12 | 0.05 | | | | | 3.67 | 3.27 | 2.81 | BBB-/Baa1/BBB | сырье | |
| Gazprom-22 | 1 300 \$ | 6.51 | 07.09.11 | | 07.03.22 | 131.5 | 108.16 | -0.01 | | | | | 5.50 | 3.01 | 7.74 | BBB-/Baa1/BBB | сырье | |
| Gazprom-34 | 1 200 \$ | 8.63 | 28.10.11 | 28.04.14 | 28.04.34 | 36.0 | 279.3 | 126.54 | -0.07 | | | -0.35 | | 3.41 | 2.69 | BBB-/Baa1/BBB | сырье | |
| Gazprom-37 | 1 250 \$ | 7.29 | 16.08.11 | | 16.08.37 | 319.5 | 111.08 | -0.10 | | | | | 6.41 | 3.28 | 12.12 | BBB-/Baa1/BBB | сырье | |
| Gazprombank-11 | 300 \$ | 7.97 | 15.06.11 | | 15.06.11 | 0.9 | 100.57 | 0.00 | | | | | -0.24 | 3.96 | 0.07 | /Baa3/BB | банки | |
| Gazprombank-13 | 500 \$ | 7.93 | 28.06.11 | | 28.06.13 | 25.7 | 109.92 | -0.01 | | | | | 3.03 | 3.61 | 1.90 | /Baa3/BB | банки | |
| Gazprombank-14 | 500 \$ | 6.25 | 15.06.11 | | 15.12.14 | 43.5 | 105.84 | 0.00 | | | | | 4.46 | 2.95 | 3.12 | /Baa3/BB | банки | |
| Gazprombank-15 | 1 000 \$ | 6.50 | 23.09.11 | | 23.09.15 | 52.9 | 106.75 | -0.03 | | | | | 4.76 | 3.04 | 3.75 | /Baa3/BB | банки | |
| Gazprombank-16 | 120 \$ | 7.35 | 08.05.12 | | 08.05.16 | 60.5 | | | | | | | | | | /Baa3/BB | банки | |
| Gazstream-13 | 647 \$ | 5.63 | 22.07.11 | | 22.07.13 | 26.5 | 103.90 | -0.31 | | | | | 3.74 | 2.71 | 2.00 | BBB-/Baa1/BBB | сырье | |
| HCFB-11 | 500 \$ | 11.00 | 20.06.11 | | 20.06.11 | 1.0 | 100.53 | -0.06 | | | | | 4.46 | 5.47 | 0.08 | /Ba3/B+ | банки | |
| HCFB-11-2 | 450 \$ | 11.75 | 11.08.11 | | 11.08.11 | 2.8 | 102.00 | 0.04 | | | | | 2.72 | 5.76 | 0.22 | /Ba3/B+ | банки | |
| HCFB-14 | 500 \$ | 7.00 | 18.09.11 | | 18.03.14 | 34.4 | 103.30 | 0.02 | | | | | 5.72 | 3.39 | 2.52 | /Ba3/B+ | банки | |
| IlB-13 | 200 \$ | 11.00 | 15.08.11 | | 15.02.13 | 21.2 | | | | | | | | | | D/Caa2/D | банки | |
| KZOSRU-11 | 200 \$ | 9.25 | 30.10.11 | | 30.10.11 | 5.4 | 103.15 | -0.44 | | | | | 2.10 | 4.48 | 0.44 | RD/D | химия | |
| LenSpetsSMU-15 | 150 \$ | 9.75 | 09.08.11 | | 09.11.15 | 54.5 | | | | | | | | | | /B | строительство | |
| Lukoil-14 | 900 \$ | 6.38 | 05.11.11 | | 05.11.14 | 42.2 | 110.24 | 0.14 | | | | | 3.22 | 2.89 | 3.12 | BBB-/Baa2/BBB- | сырье | |
| Lukoil-17 | 500 \$ | 6.36 | 07.06.11 | | 07.06.17 | 73.7 | 109.61 | 0.26 | | | | | 4.52 | 2.90 | 4.92 | BBB-/Baa2/BBB- | сырье | |
| Lukoil-19 | 600 \$ | 7.25 | 05.11.11 | | 05.11.19 | 103.0 | 112.48 | 0.24 | | | | | 5.39 | 3.22 | 6.41 | BBB-/Baa2/BBB- | сырье | |
| Lukoil-20 | 800 \$ | 6.13 | 09.11.11 | | 09.11.20 | 115.4 | | | | | | | | | | | сырье | |
| Lukoil-22 | 500 \$ | 6.66 | 07.06.11 | | 07.06.22 | 134.5 | 107.55 | 0.32 | | | | | 5.72 | 3.09 | 7.68 | BBB-/Baa2/BBB- | сырье | |
| MBRD-16 | 60 \$ | 10.38 | 10.09.11 | | 10.03.16 | 58.5 | 99.24 | 0.05 | | | | | 10.57 | 5.23 | 3.63 | B-/B1/ | банки | |
| MDM-11 | 200 \$ | 9.75 | 21.07.11 | | 21.07.11 | 2.1 | 101.24 | -0.01 | | | | | 2.35 | 4.82 | 0.17 | BB-/Ba2/B+ | банки | |
| Moscow-11 | 374 € | 6.45 | 12.10.11 | | 12.10.11 | 4.8 | 101.76 | -0.01 | | | | | 1.89 | 6.34 | 0.39 | BBB-/Baa1/BBB | муниципальный | |
| Moscow-16 | 407 € | 5.06 | 20.10.11 | | 20.10.16 | 66.0 | 101.63 | -0.03 | | | | | 4.66 | 4.98 | 4.64 | BBB-/Baa1/BBB | муниципальный | |
| MTS-12 | 400 \$ | 8.00 | 28.07.11 | | 28.01.12 | 8.4 | 104.12 | 0.00 | | | | | 1.95 | 3.84 | 0.66 | BB-/Ba2/BB | телеком | |
| MTS-20 | 750 \$ | 8.63 | 22.06.11 | | 22.06.20 | 110.7 | 115.08 | -0.05 | | | | | 5.89 | 3.75 | | | | |

Рынок еврооблигаций

| Выпуск | Объем, млн | Купон, % | Дата | | | Месяцев до | | Цена | Изм. | Торговый объем, шт | Котировки | | Доходность, % | | | Дюр, лет | Рейтинг F/M/S | Сектор |
|------------------------|------------|----------|----------|----------|----------|------------|--------|-------|----------|--------------------|-----------|---------|---------------|-------|-------|-----------------|---------------|--------|
| | | | купона | оферты | погаш | офрт | погаш | | | | покупка | продажа | офрт | погаш | текущ | | | |
| ЕВРООБЛИГАЦИИ | | | | | | | | | | | | | | | | | | |
| Promsvyazbank-16 | 200 \$ | 11.25 | 08.07.11 | | 08.07.16 | 62.5 | 115.72 | 0.03 | | | | | 7.50 | 4.86 | 3.84 | BB-/Ba2/отозван | банки | |
| Promsvyazbank-18 | 100 \$ | 12.50 | 31.07.11 | | 31.01.18 | 81.6 | 111.48 | -0.03 | | | | | 11.03 | 5.61 | 4.38 | BB-/Ba2/отозван | банки | |
| Raspadskaya-12 | 300 \$ | 7.50 | 22.05.11 | | 22.05.12 | 12.3 | 104.08 | -0.01 | | | | | 3.34 | 3.60 | 0.94 | /B1/B+ | сырье | |
| Renaissance-16 | 325 \$ | 11.00 | 21.10.11 | | 21.04.16 | 59.9 | 102.36 | 0.02 | | | | | 10.37 | 5.37 | 3.72 | B-/B1/B | банки | |
| RenCap-13 | 225 \$ | 13.00 | 01.10.11 | | 01.04.13 | 22.7 | 107.31 | -0.06 | | | | | 8.65 | 6.06 | 1.62 | B-/B1/B | банки | |
| Rosbank-12 | 130 \$ | 9.00 | 01.07.11 | | 01.07.12 | 13.6 | | | | | | | | | | BBB+/Baa3/BB+ | банки | |
| Rosselkhozbank-12 CHF | 150 C | 6.26 | 30.04.12 | | 30.04.12 | 11.5 | 103.41 | | | | | | 2.54 | 6.06 | 0.93 | BBB/Baa1/ | банки | |
| Rosselkhozbank-13 | 700 \$ | 7.18 | 16.11.11 | | 16.05.13 | 24.2 | 108.96 | -0.03 | | | | | 2.53 | 3.29 | 1.87 | BBB/Baa1/ | банки | |
| Rosselkhozbank-13 RUB | 30 000 R | 7.50 | 25.09.11 | | 25.03.13 | 22.5 | 102.69 | 0.01 | | | | | 5.94 | 3.65 | 1.69 | BBB/Baa1/ | банки | |
| Rosselkhozbank-14 | 750 \$ | 7.13 | 14.07.11 | | 14.01.14 | 32.3 | 109.26 | -0.03 | | | | | 3.44 | 3.26 | 2.38 | BBB/Baa1/ | банки | |
| Rosselkhozbank-14-2 | 1 000 \$ | 9.00 | 11.06.11 | | 11.06.14 | 37.3 | 115.38 | -0.02 | | | | | 3.64 | 3.90 | 2.63 | BBB/Baa1/ | банки | |
| Rosselkhozbank-16 | 500 \$ | 6.97 | 21.09.11 | 21.09.11 | 21.09.16 | 4.0 | 101.43 | -0.01 | | | 2.64 | | 3.44 | 3.44 | 0.33 | BBB/Baa1/ | банки | |
| Rosselkhozbank-16 RUB | 20 000 R | 8.70 | 17.09.11 | | 17.03.16 | 65.0 | 103.04 | -0.01 | | | | | 7.92 | 4.22 | 3.85 | BBB/Baa1/ | банки | |
| Rosselkhozbank-17 | 1 250 \$ | 6.30 | 15.11.11 | | 15.05.17 | 72.9 | 106.93 | -0.05 | | | | | 4.95 | 2.94 | 4.99 | BBB/Baa1/ | банки | |
| Rosselkhozbank-18 | 1 000 \$ | 7.75 | 29.05.11 | | 29.05.18 | 85.5 | 114.70 | -0.02 | | | | | 5.22 | 3.38 | 5.34 | BBB/Baa1/ | банки | |
| RusHydro-15 | 20 000 R | 7.88 | 28.10.11 | | 28.10.15 | 54.1 | | | | | | | | | | /Baa3/BBB- | энергетика | |
| Russia-15 | 2 000 \$ | 3.63 | 29.10.11 | | 29.04.15 | 48.0 | 101.84 | 0.03 | | | | | 3.12 | 1.78 | 3.65 | BBB/Baa1/BBB | гос. бумаги | |
| Russia-18 | 3 466 \$ | 11.00 | 24.07.11 | | 24.07.18 | 87.4 | 141.81 | -0.02 | | | | | 4.19 | 3.88 | 5.26 | BBB/Baa1/BBB | гос. бумаги | |
| Russia-18 RUB | 40 000 R | 7.85 | 10.09.11 | | 10.03.18 | 82.9 | 105.29 | -0.53 | | | | | 6.86 | 3.73 | 5.19 | BBB/Baa1/BBB | гос. бумаги | |
| Russia-20 | 3 500 \$ | 5.00 | 29.10.11 | | 29.04.20 | 108.9 | 102.38 | -0.08 | | | | | 4.67 | 2.44 | 7.15 | BBB/Baa1/BBB | гос. бумаги | |
| Russia-28 | 2 500 \$ | 12.75 | 24.06.11 | | 24.06.28 | 208.2 | 178.00 | -0.03 | | | | | 5.60 | 3.58 | 9.04 | BBB/Baa1/BBB | гос. бумаги | |
| Russia-30 | 21 218 \$ | 7.50 | 30.09.11 | | 31.03.30 | 229.7 | 117.31 | -0.05 | 5700 000 | | | | 4.54 | 3.20 | 5.60 | BBB/Baa1/BBB | гос. бумаги | |
| RusStandard-15 | 200 \$ | 8.88 | 16.06.11 | | 16.12.15 | 55.7 | 102.90 | 0.04 | | | | | 8.10 | 4.31 | 3.59 | B+/Ba3/B+ | банки | |
| RusStandard-16 | 200 \$ | 9.75 | 01.06.11 | | 01.12.16 | 67.4 | 103.62 | 0.12 | | | | | 10.19 | 4.70 | 3.94 | B+/Ba3/B+ | банки | |
| RZD-17 | 1 500 \$ | 5.74 | 03.10.11 | | 03.04.17 | 71.5 | 106.80 | 0.11 | | | | | 4.41 | 2.69 | 4.95 | BBB/Baa1/BBB | транспорт | |
| RZD-31 GBP | 350 G | 4.24 | 25.09.11 | | 25.03.31 | 241.6 | | | | | | | | | | BBB/Baa1/BBB | транспорт | |
| Sberbank-11 | 750 \$ | 5.93 | 14.11.11 | | 14.11.11 | 5.9 | 102.36 | -0.03 | | | | | 1.01 | 2.90 | 0.48 | BBB/Baa1/ | банки | |
| Sberbank-13 | 500 \$ | 6.48 | 15.11.11 | | 15.05.13 | 24.2 | 108.07 | 0.02 | | | | | 2.30 | 3.00 | 1.88 | BBB/Baa1/ | банки | |
| Sberbank-13-2 | 500 \$ | 6.47 | 02.07.11 | | 02.07.13 | 25.8 | 108.28 | 0.01 | | | | | 2.43 | 2.99 | 1.95 | BBB/Baa1/ | банки | |
| Sberbank-14 CHF | 400 C | 3.50 | 12.11.11 | | 12.11.14 | 42.4 | 102.87 | -0.01 | | | | | 2.61 | 3.40 | 3.24 | BBB/Baa1/ | банки | |
| Sberbank-15_07 | 1 500 \$ | 5.50 | 07.07.11 | | 07.07.15 | 50.3 | 106.56 | 0.04 | | | | | 3.77 | 2.58 | 3.63 | BBB/Baa1/ | банки | |
| Sberbank-17 | 1 000 \$ | 5.40 | 24.09.11 | | 24.09.17 | 77.3 | 104.65 | 0.00 | | | | | 4.55 | 2.58 | 5.32 | BBB/Baa1/ | банки | |
| Severstal-13 | 1 250 \$ | 9.75 | 29.07.11 | | 29.07.13 | 26.7 | 112.78 | 0.00 | | | | | 3.63 | 4.32 | 1.95 | B+/Ba3/BB- | сырье | |
| Severstal-14 | 375 \$ | 9.25 | 19.10.11 | | 19.04.14 | 35.5 | 113.99 | 0.01 | | | | | 4.11 | 4.06 | 2.57 | B+/Ba3/BB- | сырье | |
| Severstal-17 | 1 000 \$ | 6.70 | 25.10.11 | | 25.10.17 | 78.3 | 103.79 | -0.02 | | | | | 5.98 | 3.23 | 5.18 | B+/Ba3/BB- | сырье | |
| SINEK-15 | 250 \$ | 7.70 | 03.08.11 | | 03.08.15 | 51.2 | 107.62 | -0.14 | | | | | 5.63 | 3.58 | 5.32 | BBB-/Ba1/ | финансы | |
| Sovkmlot-17 | 800 \$ | 5.38 | 27.10.11 | | 27.10.17 | 78.4 | 100.64 | 0.05 | | | | | 5.26 | 2.67 | 5.57 | BBB-/Ba1/ | транспорт | |
| TCS Finance-14 | 175 \$ | 11.50 | 21.10.11 | | 21.04.14 | 35.6 | 103.25 | 0.03 | | | | | 10.18 | 5.57 | 2.42 | | банки | |
| TMK-11 | 600 \$ | 10.00 | 29.07.11 | | 29.07.11 | 2.3 | 101.40 | -0.01 | | | | | 2.62 | 4.93 | 0.19 | /B1/B | производство | |
| TMK-18 | 500 \$ | 7.75 | 27.07.11 | | 27.01.18 | 81.5 | 105.47 | -0.15 | | | | | 6.24 | 3.67 | 5.10 | /B1/B | производство | |
| TMK-11 | 500 \$ | 6.88 | 18.07.11 | | 18.07.11 | 2.0 | 100.94 | -0.01 | | | | | 1.00 | 3.41 | 0.16 | BBB-/Baa2/BBB- | сырье | |
| TMK-12 | 500 \$ | 6.13 | 20.09.11 | | 20.09.12 | 16.3 | 104.14 | -0.03 | | | | | 2.93 | 2.94 | 1.27 | BBB-/Baa2/BBB- | сырье | |
| TMK-13 | 600 \$ | 7.50 | 13.09.11 | | 13.03.13 | 22.1 | 109.37 | 0.00 | | | | | 2.20 | 3.43 | 1.70 | BBB-/Baa2/BBB- | сырье | |
| TMK-15 | 500 \$ | 6.25 | 02.08.11 | | 02.02.15 | 45.1 | 108.41 | 0.04 | | | | | 3.79 | 2.88 | 3.26 | BBB-/Baa2/BBB- | сырье | |
| TMK-16 | 1 000 \$ | 7.50 | 18.07.11 | | 18.07.16 | 62.9 | 114.22 | 0.05 | | | | | 4.39 | 3.28 | 4.25 | BBB-/Baa2/BBB- | сырье | |
| TMK-17 | 800 \$ | 6.63 | 20.09.11 | | 20.03.17 | 71.0 | 109.03 | 0.04 | | | | | 4.83 | 3.04 | 4.81 | BBB-/Baa2/BBB- | сырье | |
| TMK-18 | 1 100 \$ | 7.88 | 13.09.11 | | 13.03.18 | 83.0 | 116.12 | 0.06 | | | | | 5.05 | 3.39 | 5.32 | BBB-/Baa2/BBB- | сырье | |
| TMK-20 | 500 \$ | 7.25 | 02.08.11 | | 02.02.20 | 106.0 | 112.05 | | | | | | 5.49 | 3.24 | 6.43 | BBB-/Baa2/BBB- | сырье | |
| TransCapitalBank-17 | 100 \$ | 10.51 | 18.07.11 | | 18.07.17 | 75.0 | 104.04 | -0.02 | | | | | 10.73 | 5.05 | 4.25 | /B1/ | банки | |
| TransCreditBank-11 | 350 \$ | 9.00 | 25.06.11 | | 25.06.11 | 1.2 | 100.64 | -0.02 | | | | | 1.88 | 4.47 | 0.10 | /Ba1/BB | банки | |
| Transneft-12 | 500 \$ | 6.10 | 27.06.11 | | 27.06.12 | 13.5 | 105.02 | 0.01 | | | | | 1.50 | 2.91 | 1.05 | /Baa1/BBB | сырье | |
| Transneft-12-2 | 700 € | 5.38 | 27.06.11 | | 27.06.12 | 13.5 | 102.85 | 0.04 | | | | | 2.73 | 2.62 | 1.05 | /Baa1/BBB | сырье | |
| Transneft-13 | 600 \$ | 7.70 | 07.08.11 | | 07.08.13 | 27.0 | 111.78 | 0.03 | | | | | 2.22 | 3.44 | 2.02 | /Baa1/BBB | сырье | |
| Transneft-14 | 1 300 \$ | 5.67 | 05.09.11 | | 05.03.14 | 34.0 | 107.35 | -0.01 | | | | | 2.91 | 2.64 | 2.56 | /Baa1/BBB | сырье | |
| Transneft-18 | 1 050 \$ | 8.70 | 07.08.11 | | 07.08.18 | 87.9 | 124.60 | 0.08 | | | | | 4.64 | 3.49 | 5.47 | /Baa1/BBB | сырье | |
| URSA-11-1 | 130 \$ | 12.00 | 30.06.11 | | 30.12.11 | 7.5 | 105.66 | -0.02 | | | | | 2.60 | 5.68 | 0.58 | B+/Ba3/ | банки | |
| URSA-11-2 | 300 € | 8.30 | 16.11.11 | | 16.11.11 | 6.0 | 102.25 | 0.00 | | | | | 3.48 | 8.12 | 0.48 | B+/Ba3/ | банки | |
| UTK-13 CLN | 3 500 R | 9.00 | 04.06.11 | 04.06.11 | 04.06.13 | 0.0 | 24.9 | | | | | | | | | /B1/B | телеком | |
| VEB-16 CHF | 400 C | 3.75 | 17.02.12 | | 17.02.16 | 57.8 | 101.45 | 0.18 | | | | | 3.38 | 3.70 | 4.32 | BBB/Baa1/BBB | банки | |
| VEB-17 | 600 \$ | 5.45 | 22.05.11 | | 22.11.17 | 79.3 | 104.11 | 0.02 | | | | | 4.71 | 2.62 | 5.32 | BBB/Baa1/BBB | банки | |
| VEB-20 | 1 600 \$ | 6.90 | 09.07.11 | | 09.07.20 | 111.3 | 109.22 | -0.08 | | | | | 5.60 | 3.16 | 6.69 | BBB/Baa1/BBB | банки | |
| VEB-25 | 1 000 \$ | 6.80 | 22.05.11 | | 22.11.25 | 176.7 | 104.34 | -0.04 | | | | | 6.34 | 3.26 | 8.98 | BBB/Baa1/BBB | банки | |
| Vimpelcom-11 | 300 \$ | 8.38 | 22.10.11 | | 22.10.11 | 5.2 | 102.82 | -0.01 | | | | | 1.65 | 4.07 | 0.42 | /Ba3/BB- | телеком | |
| Vimpelcom-13 | 1 000 \$ | 8.38 | 30.10.11 | | 30.04.13 | 23.7 | 109.29 | 0.01 | | | | | 3.39 | 3.83 | 1.80 | /Ba3/BB- | телеком | |
| Vimpelcom-16 | 600 \$ | 8.25 | 23.05.11 | | 23.05.16 | 61.0 | 111.60 | 0.14 | | | | | 5.56 | 3.70 | 3.99 | /Ba3/BB- | телеком | |
| Vimpelcom-16_02_02 | 500 \$ | 6.49 | 02.08.11 | | 02.02.16 | 57.3 | 104.63 | 0.08 | | | | | 5.36 | 3.10 | 3.96 | /Ba3/BB- | телеком | |
| Vimpelcom-18 | 1 000 \$ | 9.13 | 30.10.11 | | 30.04.18 | 84.6 | 115.38 | 0.05 | | | | | 6.35 | 3.95 | 5.23 | /Ba3/BB- | телеком | |
| Vimpelcom-21 | 1 000 \$ | 7.75 | 02.08.11 | | 02.02.21 | 118.2 | 106.27 | -0.02 | | | | | 6.85 | 3.65 | 6.71 | /Ba3/BB- | телеком | |
| Vostok Express Bank-17 | 43 \$ | 11.00 | 27.06.11 | | | | | | | | | | | | | | | |

Департамент по операциям с долговыми инструментами

Исполнительный директор, руководитель департамента

Борис Гинзбург, ginzburgbi@uralsib.ru

Управление продаж и торговли

Руководитель управления

Сергей Шемардов, she_sa@uralsib.ru

Управление продаж

Коррадо Таведжиа, taveggiac@uralsib.ru

Елена Довгань, dov_en@uralsib.ru

Анна Карпова, karpovaam@uralsib.ru

Екатерина Кочемазова, kochemazovaea@uralsib.ru

Дмитрий Попов, popovdv@uralsib.ru

Алексей Соколов, sokolovav@uralsib.ru

Дэниэл Фельцман, feltsmad@uralsib.ru

Управление торговли

Вячеслав Чалов, chalovvg@uralsib.ru

Наталья Храброва, khrabrovann@uralsib.ru

Александр Глебов, glebovav@uralsib.ru

Управление по рынкам долгового капитала

Корпоративные выпуски

Артемий Самойлов, samojlova@uralsib.ru

Виктор Орехов, ore_vv@uralsib.ru

Дарья Сонюшкина, sonyushkinada@uralsib.ru

Алексей Чекушин, chekushinay@uralsib.ru

Региональные выпуски

Кирилл Иванов, ivanovkv@uralsib.ru

Александр Маргеев, margeevas@uralsib.ru

Сопровождение проектов

Гюзель Тимошкина, tim_gg@uralsib.ru

Галина Гудыма, gud_gi@uralsib.ru

Наталья Грищенко, grischenkovane@uralsib.ru

Антон Кулаков, kulakovak@uralsib.ru

Аналитическое управление

Руководитель управления

Константин Чернышев, che_kb@uralsib.ru

Дирекция анализа долговых инструментов

Руководитель Дмитрий Дудкин, dudkindi@uralsib.ru

Заместитель руководителя управления

Вячеслав Смольянинов, smolyaninovv@uralsib.ru

Долговые обязательства

Дмитрий Дудкин, dudkindi@uralsib.ru

Надежда Мырסיкова, myrsikovav@uralsib.ru

Мария Радченко, radchenkomg@uralsib.ru

Ольга Стерина, sterinaoa@uralsib.ru

Юрий Голбан, golbanyv@uralsib.ru

Антон Табах, tabakhav@uralsib.ru

Стратегия/Политика

Крис Уифер, cweafer@uralsib.ru

Вячеслав Смольянинов, smolyaninovv@uralsib.ru

Леонид Слипченко, slipchenkola@uralsib.ru

Экономика

Алексей Девятков, devyatovae@uralsib.ru

Наталья Майорова, mai_ng@uralsib.ru

Ольга Стерина, sterinaoa@uralsib.ru

Банки

Леонид Слипченко, slipchenkola@uralsib.ru

Наталья Майорова, mai_ng@uralsib.ru

Наталья Березина, berezinana@uralsib.ru

Анализ рыночных данных

Вячеслав Смольянинов, smolyaninovv@uralsib.ru

Василий Дегтярев, degtyarevwm@uralsib.ru

Дмитрий Пуш, pushds@uralsib.ru

Максим Недовесов, nedovesovmv@uralsib.ru

Нефть и газ

Алексей Кокин, kokinav@uralsib.ru

Юлия Новиченкова, novichenkova@uralsib.ru

Электроэнергетика

Матвей Тайц, tai_ma@uralsib.ru

Александр Селезнев, seleznevae@uralsib.ru

Металлургия/Горнодобывающая промышленность

Дмитрий Смолин, smolindv@uralsib.ru

Николай Сосновский, sosnovskyno@uralsib.ru

Телекоммуникации/Медиа/ Информационные технологии

Константин Чернышев, che_kb@uralsib.ru

Константин Белов, belovka@uralsib.ru

Минеральные удобрения/ Машиностроение/Транспорт

Анна Куприянова, kupriyanovaa@uralsib.ru

Ирина Иртегова, irtegovais@uralsib.ru

Потребительский сектор/Недвижимость

Тигран Оганесян, hovhannisyann@uralsib.ru

Александр Шелестович, shelestovich@uralsib.ru

Редакционная группа

Английский язык

Джон Уолш, walshj@uralsib.ru,

Тимоти Халл, hallt@uralsib.ru

Пол Де Витт, dewittpd@uralsib.ru

Хиссам Латиф, latifh@uralsib.ru

Дизайн

Ангелина Шабаринова, shabarinovav@uralsib.ru

Русский язык

Андрей Пятигорский, pya_ae@uralsib.ru

Евгений Гринкрюг, grinkruges@uralsib.ru

Ольга Симкина, sim_oa@uralsib.ru

Анна Разинцева, razintsevaav@uralsib.ru

Степан Чургов, chugrovss@uralsib.ru

Настоящий бюллетень предназначен исключительно для информационных целей. Ни при каких обстоятельствах он не должен использоваться или рассматриваться как оферта или предложение делать оферты. Несмотря на то что данный материал был подготовлен с максимальной тщательностью, УРАЛСИБ не дает никаких прямых или косвенных заверений или гарантий в отношении достоверности и полноты включенной в бюллетень информации. Ни УРАЛСИБ, ни агенты компании или аффилированные лица не несут никакой ответственности за любые прямые или косвенные убытки от использования настоящего бюллетеня или содержащейся в нем информации. Все права на бюллетень принадлежат ООО «УРАЛСИБ Кэпитал», и содержащаяся в нем информация не может воспроизводиться или распространяться без предварительного письменного разрешения. © УРАЛСИБ Кэпитал 2011