

Рублевые выпуски

YTM, %	знач.	Изменение, б.п.		YTD
		за ден.	за мес.	
ОФЗ 46020	8.1	8	8	10
Газпром-11	6.9	8	5	(63)
Вымпелком-6/7	8.4	4	15	(9)

Сырьевые рынки

	знач.	Изменение, %		YTD
		за ден.	за мес.	
Золото, \$/унция	1 517.0	0.3	0.7	6.8
Urals, \$/барр.	107.5	(2.6)	(10.6)	16.6
S&P Металлы, инд.	1 857.1	(2.4)	(10.2)	(6.8)
S&P C/x прод., инд.	835.8	(0.9)	(3.5)	1.2

Денежный рынок

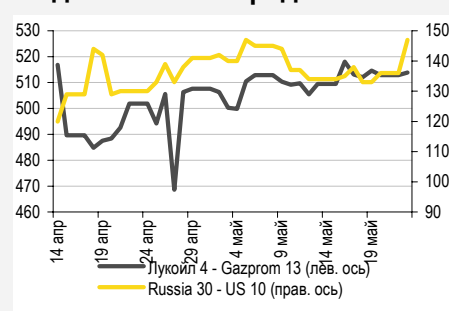
RUB млрд.	знач.	Изменение		YTD
		за ден.	за мес.	
REPO in CBR	1.5	(17.9)	(8.3)	30 778.1
Corr Accounts	703.8	(14.8)	25.0	(290.9)
Deposits in CBR	291.6	40.7	(52.5)	(341.6)

	знач.	Изменение, б.п.		YTD
		за ден.	за мес.	
NDF 1Y, %	4.71	45	55	(20)
MOSPrime O/N, %	3.77	(22)	60	202

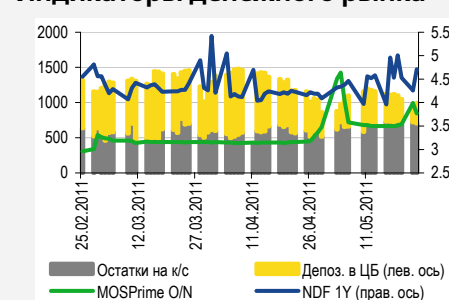
Индексы

б.п.	знач.	Изменение, б.п.		YTD
		за ден.	за мес.	
Russia 30 - UST 10	147.0	11	17	(6)
EMBI + Spread	303.8	4.0	3.8	15.3

Индикативные спреды



Индикаторы денежного рынка



Источники: РТС, ММВБ, Bloomberg, оценки УРАЛСИБа

СТРАТЕГИЯ

ВНЕШНИЙ РЫНОК

Сегодня рынки ожидают статистики по рынку недвижимости из США. Неделя началась с падения основных фондовых индексов на фоне обострения ситуации с долгами в Европе, сегодня очередное испытание – аукцион по госбумагам Испании. Евробонды завершили день в красной территории, возможен небольшой рост при открытии. *стр. 2*

ВНУТРЕННИЙ РЫНОК

Российский рынок не устоял перед негативной внешней конъюнктурой, рост доходностей продолжился, больше всего продавали бумаги с дюрацией 3-4 года, российская валюта подешевела. Минфин прогнозирует сокращение бюджетного дефицита до 1–1,4% ВВП, мы ожидаем увеличения сегмента ОФЗ на 600–700 млрд руб. *стр. 2*

ДЕНЕЖНЫЙ РЫНОК

Ликвидность повысилась ввиду завершения выплат по НДС, ставки МБК снизились. Следующий отток средств из банковской системы ожидается завтра, когда истекает срок уплаты акцизов и НДС. Мы ожидаем сокращения ликвидности в ближайшие дни и, как следствие, роста ставок МБК. *стр. 4*

НОВОСТИ ЭМИТЕНТОВ

СЕВЕРСТАЛЬ (BB-/BA3/BB-), РАСПАДСКАЯ (-/B1/B+)

По данным СМИ, Северсталь ведет переговоры о финансировании крупной покупки. Самый вероятный, на наш взгляд, вариант – приобретение 80% акций Распадской. Такая сделка увеличит долговую нагрузку Северстали, однако рост не будет существенным, а отношение Долг/ВТДА объединенной компании не превысит 2,0. *стр. 5*

ЗАПАДНЫЙ СКОРОСТНОЙ ДИАМЕТР (NR)

Компания предлагает рынку два выпуска облигаций общим объемом 10 млрд руб. По обоим выпускам предоставляется госгарантия на номинал. Ориентир по доходности предполагает премию в размере 69–121 б.п. к кривой АИЖК-Атомэнергопрома (по выпускам которых также предусмотрены госгарантии), однако с учетом существенно менее устойчивого финансового положения ЗСД мы оцениваем справедливый размер премии не менее чем в 100 б.п., что делает выпуск привлекательным только в верхней половине предлагаемого диапазона доходности. *стр. 6*

ТНК-BP INTERNATIONAL LIMITED (BBB-/BAA2/BBB-)

Совет директоров ТНК-BP Холдинга рекомендовал дивиденды за IV квартал 2010 г. в размере 2,1 млрд долл. и 6,5 млрд долл. по итогам 2010 г. Мы считаем, что потенциал снижения доходностей длинных выпусков ТНК-BP International до уровня ЛУКОЙЛа, или как минимум еще на 10 б.п., сохраняется. *стр. 7*

RUSSIAN INFORMER

Новости и комментарии, относящиеся к рынку акций, см. в нашем ежедневном издании **Russian Informer**.

СТРАТЕГИЯ

Внешний рынок

Ждем статистики по рынку недвижимости. Сегодня в США публикуется апрельская статистика продаж жилья на первичном рынке. Согласно консенсус-прогнозу Bloomberg, показатель не изменился по сравнению с предыдущим месяцем. Во вторник рынки могут взять паузу и даже несколько вырасти после резкого снижения накануне, однако осложняющим фактором может стать очередной аукцион по размещению гособлигаций Испании. Понижение рейтинга Греции породило очередную волну пессимизма на рынках, в результате чего торги на европейских площадках закрылись снижением в среднем более чем на 2%, тогда как потери американских рынков оказались несколько меньшими. На фоне укрепления доллара, курс которого достиг уровня 1,4 долл./евро, цены на нефть упали приблизительно на 2%: месячные фьючерсы на нефть Brent снизились до 109,6 долл./барр. Несмотря на снижение мировых рынков и бегство от риска, спрос на безрисковые активы был невысоким, доходность десятилетних казначейских облигаций США осталась практически без изменений у отметки 3,13%. Мы думаем, что в ближайшее время доходности могут оставаться на столь же низких уровнях в связи с нестабильностью на рынках. Этому будет способствовать также программа выкупа активов, до завершения которой осталось совсем немного времени. Тем не менее мы подтверждаем свой прогноз, согласно которому доходность 10UST может подняться до 4,5% уже к концу текущего года. Сегодня ФРС проведет очередной выкуп бумаг, на этот раз двух-четырёхлетних, на сумму 5–7 млрд долл. Кроме того, намечен аукцион по размещению четырёхнедельных бумаг на 28 млрд долл. и двухлетних на 35 млрд долл.

Евробонды подешевели, но утром возможен рост. Вчера спред индикативного суверенного выпуска Russia'30 к 10UST расширился сразу на 8 б.п. до 147 б.п., цена бумаги понизилась на 41 б.п. до 116,9% от номинала. В целом, облигации суверенного сектора подешевели приблизительно на 40 б.п.; активность продавцов была высокой и в корпоративном секторе. В условиях падения цен на нефть евробонды Газпрома подешевели в среднем на 17 б.п., но короткий конец кривой закрылся в целом без существенных потерь, бумаги ЛУКОЙЛа снизились в цене несколько сильнее – в среднем на 20 б.п. Аутсайдерами рынка стали металлурги, бумаги Северстали и Евраз подешевели в среднем на 35 б.п., причем особенно сильно пострадал шестилетний выпуск Северстали. Облигации Вымпелкома по итогам торговой сессии потеряли в цене в среднем 33 б.п. Банковский сектор не стал исключением – облигации ВЭБа подешевели в среднем на 33 б.п., евробонды РСХБ и ВТБ стали стоить меньше в среднем на 14 б.п., потери Сбербанка были не столь существенными и составили порядка 10 б.п. Сегодня утром котировки на азиатских площадках неспешно идут вверх, так же, как и цены на нефть. Фьючерсы на американские фондовые индексы также растут, и все это вместе взятое может привести к небольшому росту российских активов на открытии торгов.

Ольга Стерина, sterinaoa@uralsib.ru

Внутренний рынок

Тучи сгущаются. Неделя началась снижением ведущих мировых индексов на фоне обострения долговых проблем в Европе. В связи с бегством от риска российская валюта упала в стоимости почти на 30 копеек до 28,49 руб./долл. В ходе торговой сессии месячные фьючерсы на нефть Brent опускались в цене более чем на 2,5% до 109,5 долл./барр. Уровень свободной ликвидности снизился в связи с налоговыми платежами, и на аукционе по размещению временно свободных бюджетных средств из предложенных 70 млрд руб. было размещено 13 млрд руб., то есть спрос составил 18% от предложения. В условиях снижения ликвидности объем торгов госбумагами был незначительным – лишь 898 млн руб. ОФЗ, поддавшиеся общему негативному настрою, показали дальнейший рост доходностей, но наиболее сильное давление испытали бумаги с дюрацией три–четыре года, в том числе самые ликвидные ОФЗ 25075 и ОФЗ 25077, подешевевшие на 21 б.п. и 25 б.п. соответственно. От тренда отклонились лишь ОФЗ 26202, подорожавшие на 52 б.п., однако торговая ликвидность в выпуске была крайне невысокой. Мы уже писали, что в ближайшее время на рынке будет преобладать пессимистический настрой, который обусловит рост доходностей, однако мы рекомендуем использовать эту ситуацию для покупки наиболее ликвидных и привлекательных бумаг, в том числе ОФЗ 26204, ОФЗ25077 и ОФЗ 26203.

Дефицит бюджета может составить 1–1,4% ВВП. Вчера министр финансов Алексей Кудрин заявил, что дефицит бюджета по итогам года может составить 1–1,4% ВВП, а если цена нефти превысит 105 долл./барр., то, возможно,

окажется даже меньше. Напомним, что в настоящий момент официальный прогноз бюджетного дефицита составляет 3,6% ВВП, и в ближайшее время он может быть пересмотрен в сторону понижения до 1,3% ВВП в свете благоприятной конъюнктуры сырьевых рынков. Пока мы оставляем в силе наш прогноз дефицита бюджета по итогам года на уровне 1,5% ВВП. Как известно, основную часть средств для финансирования дефицита финансовое ведомство планировало привлекать на внутреннем рынке путем размещения ОФЗ. И если изначально предполагалось разместить облигаций на сумму порядка 1,7 трлн руб., то в настоящий момент высока вероятность уменьшения объема привлечения на 800–900 млрд руб. Мы же с самого начала предполагали, что объем заимствований окажется меньше официального прогноза – по нашей оценке, чистое увеличение сегмента ОФЗ составит 600–700 млрд руб. С начала года Минфин разместил на внутреннем рынке бумаг чуть более чем на 400 млрд руб., поэтому мы ожидаем уменьшения объема предложения на аукционах. Ближайший из них намечен на среду, но какую бумагу Минфин предложит инвесторам, выяснится лишь сегодня. Известно лишь, что это будут трехлетние ОФЗ, что представляется более целесообразным для Минфина, поскольку при сложившейся рыночной конъюнктуре трудно ожидать высокого спроса на бумаги длинной дюрации.

Ольга Стерина, sterinaoa@uralsib.ru

ДЕНЕЖНЫЙ РЫНОК

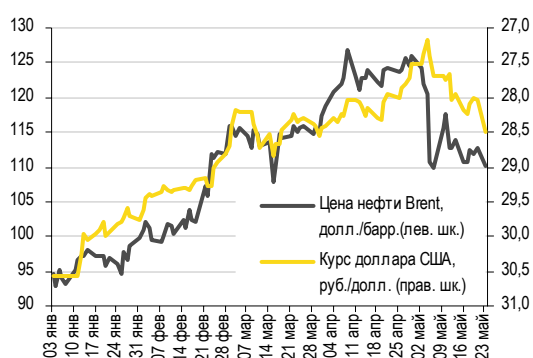
Ставки МБК снижаются в промежутке между налоговыми выплатами

Ликвидность стабилизируется в период между налоговыми выплатами, ставки МБК идут вниз. Остатки на корсчетах кредитных учреждений в ЦБ сократились на 14,8 млрд руб. до 703,8 млрд руб., депозиты банков в ЦБ выросли на 40,7 млрд руб. до 291,6 млрд руб. Индикативная ставка MosPrime по однодневным кредитам снизилась на 22 б.п. до 3,77%. Большинство прочих ставок MosPrime не изменились, а трех- и шестимесячные ставки подросли на 2–3 б.п. Завтра истекает срок уплаты акцизов и НДС, и уровень ликвидности в ближайшие дни, скорее всего, снизится, что создает предпосылки для роста ставок МБК.

Вчера Минфин предложил банкам разместить на депозитах 70 млрд руб. временно свободных средств бюджета, из которых банки привлекли 13 млрд руб. сроком на 99 дней под 4% годовых. Объем размещения оказался меньше, чем в рамках предыдущего аукциона на прошлой неделе, однако ставка снизилась на 45 б.п.

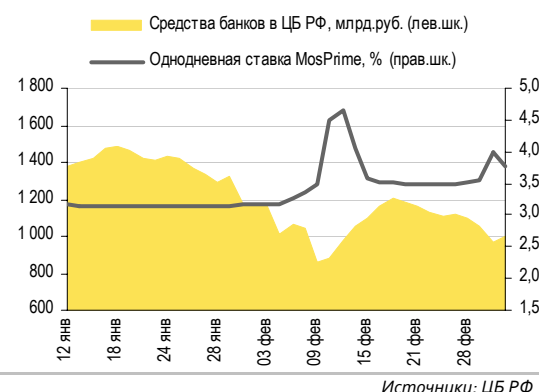
Слабость рубля объясняется неблагоприятным внешним фоном и масштабным оттоком капитала. Нефть снизилась на 2,4% (Brent), индекс доллара повысился на 0,7%, евро подешевел на 0,6% относительно доллара. Стоимость бивалютной корзины выросла на 27 копеек до 33,66 руб. На ММВБ курс доллара к рублю взлетел на 48 копеек до 28,5 руб./долл. Евро прибавил всего 2 копейки и поднялся до 39,96 руб./евро. Сегодняшний фон для рубля складывается более благоприятно: цены на сырье восстанавливаются – Brent с утра прибавляет 1% и торгуется около 111 долл./барр. Курс евро против доллара практически не меняется и остается на уровне 1,405 долл./евро, доллар слабеет. Мы ожидаем, что сегодня рубль укрепится до 28,4–28,3 руб./долл.

Курс руб./долл. и цена барреля нефти Brent, долл.



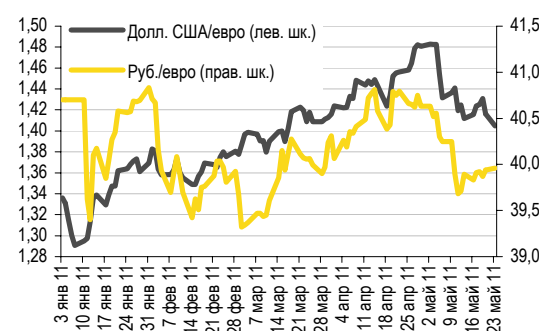
Источники: Bloomberg, ММВБ

Совокупные средства банков в ЦБ РФ, млрд руб., и однодневная ставка MosPrime, %



Источники: ЦБ РФ

Курс евро относительно доллара США и рубля



Источники: Bloomberg, ММВБ

Леонид Слипченко, slipchenkola@uralsib.ru
 Наталья Майорова, mayorovang@uralsib.ru
 Наталия Березина, berezinana@uralsib.ru

НОВОСТИ ЭМИТЕНТОВ

Северсталь (ВВ-/Вa3/ВВ-), Распадская (-/В1/В+)

Покупателем Распадской станет Северсталь?

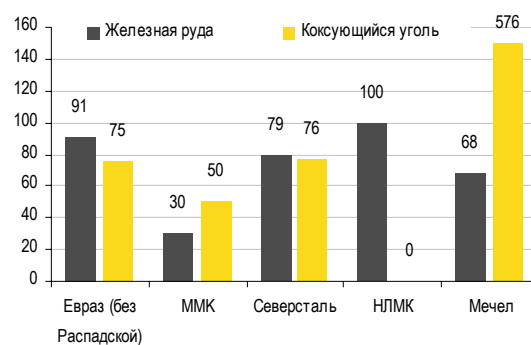
Северсталь ведет переговоры о финансировании крупной покупки. В прошлую пятницу журнал Euroweek, а вчера агентство Debtwire сообщили, что Северсталь обсуждает с банками условия предоставления синдицированного кредита объемом 5 млрд долл. Сделка вряд ли будет заключена ранее сентября, сообщил представитель одного из банков, надеющихся стать уполномоченным организатором финансирования. Ожидается, что срок погашения кредита составит пять лет. Мы считаем, что привлеченные для сделки значительные средства будут использованы Северсталью для того, чтобы профинансировать крупное приобретение, и самым вероятным вариантом выглядит покупка 80% акций Распадской. По данным Euroweek, сделка вряд ли будет заключена до сентября 2011 г., что соответствует недавнему заявлению Александра Абрамова (одного из акционеров Евраз), согласно которому продажа 80-процентной доли в Распадской может состояться через три месяца.

Похоже, Северсталь откажется от развития собственного угольного проекта в пользу Распадской.

Ранее в нашем специальном обзоре, посвященном вероятным покупателям 80% акций Распадской, мы называли Северсталь в числе возможных претендентов, принимая во внимание ее неполную интеграцию по углю, а также учитывая, что после того, как компания избавилась от убыточных североамериканских активов, уровень ее долговой нагрузки заметно снизился. Однако мы полагали, что вероятность сделки все же невысока, поскольку компания разрабатывает собственное месторождение угля в Туве (Улуг-Хемский угольный бассейн), на что потребуются значительные инвестиции. Мы не ожидали, что Северсталь откажется от этого проекта в пользу Распадской, учитывая высокие операционные риски угольной компании. Однако похоже, что намерения Северстали в отношении Распадской вполне серьезны.

Северсталь не полностью интегрирована с угольными активами

Уровни вертикальной интеграции российских сталелитейных компаний, %



Источники: данные компаний, оценка УРАЛСИБа

Ключевые финансовые показатели

МСФО, млн долл.

	Северсталь		Распадская	Северсталь (после объединения)	
	2010	1 кв. 2011		2010	2011 П
Выручка	13 511	3 727	706	19 400	
ЕБИТДА	3 264	934	342	5 750	
Совокупный долг	6 142	6 090	311	11 400	
Денежные средства	2 025	1 792	323		
Чистый долг	4 117	4 299	(323,0)		
Коэффициенты					
Рентабельность ЕБИТДА (%)	24,2	25,1	35,1	29,6	
Долг/ЕБИТДА*	1,9	1,6	0,0	2,0	
Чистый долг/ЕБИТДА*	1,3	1,2	-		

Источники: данные компании, оценка УРАЛСИБа

* ЕБИТДА за последние 12 мес.

Сделка увеличит долговую нагрузку Северстали, однако рост не будет существенным. На конец I квартала 2011 г. совокупный долг Северстали составлял 6,1 млрд долл. Если предположить, что сделка состоится и весь привлеченный кредит (5 млрд долл.) будет направлен на выкуп акций, то после закрытия сделки долг Северстали возрастет до 11 млрд долл. Что касается Распадской, то задолженность этой компании практически целиком представлена выпуском еврооблигаций объемом 300 млн. долл. Следовательно, по грубым подсчетам, долг объединенной компании может

достичь 11,4 млрд долл. Наш прогноз по EBITDA Северстали и Распадской в 2011 г. составляет 5 млрд долл. и 750 млн долл. соответственно. Таким образом, в случае, если сделка состоится, долговая нагрузка объединенной компании в терминах Долг/EBITDA, по нашим прогнозам, не превысит 2,0. Мы полагаем также, что у рейтинговых агентств сделка не вызовет негативной реакции и соответственно не приведет к понижению рейтинга Северстали, особенно учитывая заметный прогресс Распадской в преодолении последствий аварии. В нынешнем году компания рассчитывает полностью восстановить шахту «Распадская» и довести объем добычи на этой шахте до 2,5 млн т. (в I квартале добыча на шахте составила 421 тыс. т). Всего же по итогам текущего года компания планирует добыть 8,5 млн т угля, что выше показателя «доаварийного» 2009 г. на 10%. Не стоит сбрасывать со счетов и довольно благоприятную конъюнктуру на рынке угля. Так, в I квартале текущего года Распадская повысила цены для покупателей на 9% по сравнению с предыдущим кварталом. Динамика цен на II квартале была еще более впечатляющей – по сравнению с I кварталом рост цен составил 17,5%. В то же время уровень операционного риска на Распадской по-прежнему остается основным фактором неопределенности для инвесторов. Заметим, кстати, что еврооблигации Распадской и Северстали торгуются на одном уровне.

Мария Радченко, radchenkomg@uralsib.ru

Западный скоростной диаметр (ЗСД)

Неплохая премия при наличии госгарантии, однако и риски немаленькие

Информация о выпусках. Эмитент предлагает рынку два выпуска облигаций серий 01 и 02 объемом 5 млрд руб. каждый и сроком обращения двадцать лет. По выпускам предусмотрены оферты через пять лет, а также возможность досрочного погашения по требованию владельцев в следующих случаях: 1) 29 апреля 2016 г.; 2) в случае делистинга облигаций (они будут размещаться в котировальном списке «В»); 3) в случае неисполнения эмитентом обязательств по выплате процентов в течение 30 дней. Кроме того, условиями выпуска предусмотрена госгарантия на номинал облигации (правда, она может быть исполнена не ранее 1 января 2014 г. даже при наступлении гарантийного случая ранее этой даты). Сбор заявок продлится до 3 июня 2011 г., размещение на бирже планируется 7 июня 2011 г. Привлеченные средства предполагается направить на финансирование строительства Западного скоростного диаметра.

Информация о компании. ОАО «Западный скоростной диаметр» (ЗСД) является компанией – оператором платной скоростной автомагистрали в Санкт-Петербурге, 100% акций которой принадлежит городу. Пока автомагистраль представляет собой лишь проект (его осуществление стартовало в декабре 2005 г.), завершить осуществление которого планируется лишь к 2015 г. В законченном виде дорога планируется длиной 46,6 км, из которых в настоящее время построено и открыто для движения транспорта лишь 8,7 км. Тем не менее 14 мая нынешнего года компания начала эксплуатировать трассу длиной 5 км на платной основе. Все построенные объекты, а также объекты незавершенного строительства находятся в собственности ОАО «ЗСД», что дает компании право направлять получаемые от их эксплуатации денежные средства на расчеты с кредиторами.

Проект осуществляется на принципах государственно-частного партнерства. Стоимость проекта определена в 212,7 млрд руб., что прописано в соответствующем распоряжении Правительства Российской Федерации от 30.11.2006 г. (№ 1708-р). Осуществление проекта планируется на принципах государственно-частного партнерства, 107,9 млрд руб. должно быть предоставлено инвесторами, 50,7 млрд руб. будет профинансировано за счет средств инвестиционных фондов государства, 54,1 млрд руб. – из бюджета Санкт-Петербурга. Исходя из отчетности по РСБУ за I квартал 2011 г. из этих средств компанией могло быть получено не более 42,4 млрд руб.

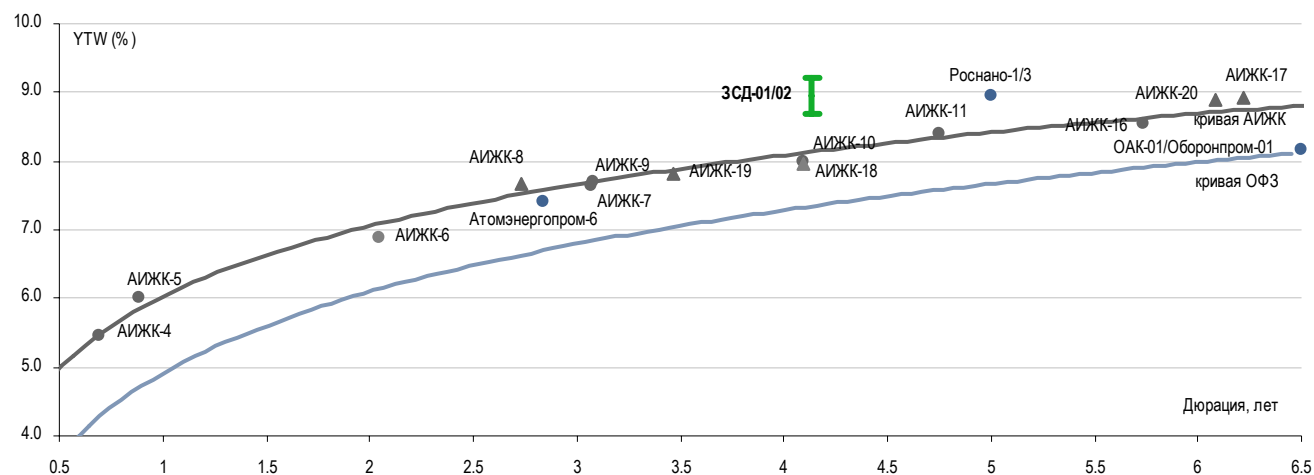
Нехватка доходов для обслуживания долга; кредитное усиление. Согласно прогнозу компании, за счет взимаемой платы за проезд в 2011–2015 гг. она сможет собрать 7,6 млрд руб., чего с учетом эксплуатационных расходов будет явно недостаточно для погашения размещаемых облигаций. Чтобы обеспечить альтернативный источник погашения долга, была принята долгосрочная целевая программа, в рамках которой из бюджета Санкт-Петербурга в 2013–2019 гг. могут быть выплачены субсидии на сумму 9,4 млрд руб. Кроме того, купонный доход в течение срока обращения облигаций предполагается частично выплачивать за счет привлеченных от их размещения средств.

Неплохая премия при наличии госгарантии. Реально обращающиеся облигации, по которым предусмотрены госгарантии, представлены лишь выпусками АИЖК и Атомэнергопрома (торги по выпускам Роснано-1/3 были приостановлены в марте в связи с преобразованием компании в ОАО, а по выпускам ОАК-01 и Оборонпром-01 после размещения не было зафиксировано ни одной сделки), которые фактически формируют единую кривую, находящуюся на 80–90 б.п. выше кривой ОФЗ. Ориентир доходности по размещаемым выпускам ЗСД-01/02 определен в диапазоне 8,68–9,20%, что предполагает премию в размере 69–121 б.п. к кривой АИЖК-Атомэнергопрома. Поскольку

коммерческая эксплуатация ЗСД только начинается и в течение срока обращения облигаций получаемых денежных средств вряд ли будет достаточно для погашения всех заимствований, выпуски ЗСД-01/02, безусловно, должны торговаться с премией к достаточно устойчивым в финансовом плане АИЖК и Атомэнергопрому. Размер данной премии мы оцениваем не менее чем в 100 б.п., и, следовательно, предложение, на наш взгляд, привлекательно с середины предложенного ориентира. Мы также не исключаем, что при успешном размещении эмитент может выйти на первичный рынок еще с тремя зарегистрированными выпусками облигаций общим объемом 15 млрд руб.

Неплохая премия при наличии госгарантии

Доходности выпусков облигаций с госгарантией по состоянию на 23 марта 2011 г.



*Котировки по выпускам Роснано-1/3 указаны на дату приостановки торгов бумагами (10 марта 2011 г.).

Источники: ММВБ, оценка УРАЛСИБа

Надежда Мырסיкова, myrsikovany@uralsib.ru

ТНК-BP International Limited (BBB-/Baa2/BBB-)

Дочка платит рекордные дивиденды; длинные еврооблигации привлекательны

Компания аккумулирует средства, забирая деньги у «дочек». Совет директоров ТНК-BP Холдинга – ключевого актива ТНК-BP International – рекомендовал акционерам компании утвердить выплату дивидендов за IV квартал 2010 г. в размере 60 млрд руб. (2,1 млрд долл.). Таким образом, суммарные дивиденды по итогам 2010 г. составят 184 млрд руб. (6,5 млрд долл.). Рост дивидендов почти на 25% по итогам прошлого года, безусловно, является позитивным фактором для кредитного качества эмитента, которое и без того находится на высоком уровне – долговая нагрузка по итогам I квартала 2011 г. опустилась до уровня 0,5 в терминах Долг/ЕБИТДА, а свободный денежный поток составил около 1,4 млрд долл.

Еврооблигации по-прежнему перепроданы. Перепроданность евробондов ТНК-BP особенно заметна на длинном конце кривой (ТНК'17, '18 и '20), где бумаги компании торгуются практически на одном уровне с НОВАТЭКом (BBB-/Baa3/BBB-), обладающим меньшими масштабами бизнеса и более высокой долговой нагрузкой. Однако рост котировок вновь сдерживается появившейся информацией о возобновлении переговоров между Роснефтью и BP. В связи с этим не исключено возникновение ситуации, при которой средства ТНК-BP International могут быть использованы для участия в обмене активами, что приведет к росту долговой нагрузки. На наш взгляд, потенциал снижения доходностей длинных выпусков ТНК-BP International до уровня бумаг ЛУКОЙЛа (BBB-/Baa2/BBB-), или как минимум еще на 10 б.п., сохраняется.

С нашим анализом финансовой отчетности компании за I квартал 2011 г можно ознакомиться в обзоре:

http://www.uralsibcap.ru/products/download/110428_FI_TNKBP_1Q11%20Review.pdf?docid=10499&lang=ru

http://www.uralsibcap.ru/products/download/110428_TNKBP_1Q11.pdf?docid=10510&lang=en

Юрий Голбан, golbanyv@uralsib.ru

КАЛЕНДАРЬ ПРЕДСТОЯЩИХ СОБЫТИЙ

Долговой рынок

24 мая	Погашение Свободный сокол-3 (1,2 млрд руб.). Погашение Атомстройэкспорт-Финанс-1 (1,5 млрд руб.).
25 мая	Оферта ДОМО-1 (2 млрд руб.). Погашение НС-финанс-1 (2 млрд руб.).
26 мая	Размещение Зенит БО-06 (5 млрд руб.). Размещение Ханты-Мансийский Банк-БО-01 (5 млрд руб.). Оферта Автоваз-4 (5 млрд руб.). Оферта Талио-Принцепс-1 (0,5 млрд руб.). Погашение Якутия-34003 (2,5 млрд руб.). Погашение Техносила-Инвест-1 (2 млрд руб.).
27 мая	Погашение Корпорация железобетон-1 (1 млрд руб.).
30 мая	Оферта Итера Финанс-1 (5 млрд руб.).
31 мая	Размещение Акрон-4 (3,75 млрд руб.). Размещение Акрон-5 (3,75 млрд руб.). Погашение Группа Черкизово-1 (2 млрд руб.).
1 июня	Погашение Москва-58 (15 млрд руб.). Погашение Татфондбанк-4 (1,5 млрд руб.).
2 июня	Оферта Банк Спурт-2 (1 млрд руб.). Оферта Разгуляй-Финанс-4 (3 млрд руб.). Погашение Карелия-34012 (1 млрд руб.).
3 июня	Оферта Металлсервис-финанс-1 (1,5 млрд руб.). Погашение Главная дорога-1 (0,3 млрд руб.).
6 июня	Оферта ЮТК-2013 (CLN) (3,5 млрд руб.). Погашение Чувашия-31005 (1 млрд руб.).
7 июня	Оферта ВТБ 24-3 (6 млрд руб.).
9 июня	Погашение ИжАвто-2 (2 млрд руб.).
13 июня	Оферта ИКС5 Финанс-4 (8 млрд руб.). Оферта Формат-1 (1 млрд руб.).

Денежный рынок

25 мая	Выплата акцизов и НДС
30 мая	Выплата налога на прибыль

КАЛЕНДАРЬ ОФЕРТ

Дата оферты	Выпуск	Объем выпуска, млн руб.	Цена оферты, %	Ставка предыдущег о купона, %	Новая ставка купона, %	Дата следующей оферты / погашения
25.05.11	ДОМО-1	2 000	100	15,0	14,0	17 мая 2012
26.05.11	Автоваз-4	5 000	100	0,1	0,1	22 мая 2012
	Талио-Принцепс-1	500	100	17,0	12,0	17 мая 2012
30.05.11	Итера-Финанс-1	5 000	100	10,3	8,5	20 ноября 2012
02.06.11	Банк Спурт-2	1 000	100	11,25	-	-
	Разгуляй-Финанс-4	3 000	100	17,0	-	-
03.06.11	Металлсервис-финанс-1	1 500	100	11,0	9,0	23 мая 2012
04.06.11	ЮТК-2013 (CLN)	3 500	100	9,0	9,0	4 июня 2013
07.06.11	ВТБ 24-3	6 000	100	6,3	5,6	30 мая 2012
13.06.11	ИКС5 Финанс-4	8 000	100	18,46	-	-
	Формат-1	1 000	100	17,0	-	-

Рынок рублевых облигаций

Выпуск	Объем, млн	Купон, %	Дата			Месяцев до		Цена	Изм.	Торговый объем, шт (осн.+РПС)	Котировки		Доходность, %			Дюр, лет	Рейтинг F/M/S	Сектор		
			купона	оферты	погаш	офрт	погаш				покупка	продажа	офрт	погаш	текущ					
КОРПОРАТИВНЫЕ РУБЛЕВЫЕ ОБЛИГАЦИИ																				
7Контин.02	7 000 R	9.00	16.06.11		14.06.12		12.9				95.02						торговля			
Авангард-03	1 500 R	8.00	11.11.11	11.05.12	10.05.13	12.0	23.9	100.04			100.00	100.15	8.11	3.99	0.88		банки			
АИЖК 10об	6 000 R	8.05	15.08.11		15.11.18		91.1	101.09	-0.06		99.10	101.15		8.01	2.01	3.78	/A3/BBB			
АИЖК 11об	10 000 R	8.20	15.06.11		15.09.20		113.4	100.29			99.02	101.14		7.44	2.06	4.49	/A3/BBB			
АИЖК 16об	10 000 R	8.25	15.06.11		15.09.21		125.6	99.75	-0.14		99.45	99.72		8.56	2.08	5.28	/A3/BBB			
АИЖК 17об	8 000 R	9.05	15.07.11		15.04.22		132.7	102.50		1 000	102.20	102.55		8.93	2.20	5.70	/A3/BBB			
АИЖК 18об	7 000 R	8.00	15.07.11	15.04.16	15.07.23	60.0	147.9	101.30		1	100.80	101.00	7.90	1.97	3.78		/A3/BBB			
АИЖК 20об	5 000 R	8.60	15.06.11		15.12.27		201.7	102.50			102.00	103.00		8.57	3.88	7.82	/A3/BBB			
АИЖК 4об	900 R	8.70	01.08.11		01.02.12		8.5	102.44			102.02	102.35		5.20	2.14	0.65	/A3/BBB			
АИЖК 5об	2 200 R	7.35	15.07.11		15.10.12		17.0	101.58			101.31	101.76		5.62	1.80	0.82	/A3/BBB			
АИЖК 6об	2 500 R	7.40	15.07.11		15.07.14		38.3	101.54			97.00	101.38		6.78	1.82	1.84	/A3/BBB			
АИЖК 7об	4 000 R	7.68	15.07.11		15.07.16		62.7	100.71		670	100.70	100.80		7.66	1.90	2.84	/A3/BBB			
АИЖК 8об	5 000 R	7.63	15.06.11	15.03.14	15.06.18	34.0	86.0	100.45		250	98.50	100.60	7.60	1.91	1.79		/A3/BBB			
АИЖК-А19	6 000 R	7.70	15.08.11	15.05.15	15.11.24	48.0	164.2	100.50	-0.05	395 000	100.35	100.50	7.77	1.93	3.21		/A3/BBB			
АиФ-02	1 000 R	11.25	24.06.11	23.12.11	21.12.12	7.0	19.3	100.90	0.87	1 900	100.61	100.94	9.83	5.56	0.51		телеком			
АК БАРС-03	10 000 R	7.90	25.10.11		25.10.11		5.2	100.90	0.15		100.75	101.00		5.79	3.90	0.40		BB/Baa3/		
АК БАРС-04	5 000 R	8.25	18.10.11	24.04.12	15.10.13	11.0	29.2	102.29		24 000	101.20	102.00	5.57	4.02	0.86		BB/Baa3/			
Акрон-2	3 500 R	14.05	22.09.11	26.09.11	19.09.13	4.0	28.3	103.28			102.52	102.84	3.94	6.78	0.33		B+/B1/			
Акрон-3	3 500 R	13.85	25.05.11	25.05.12	20.11.13	12.0	30.4	107.70					5.89	6.41	0.87		B+/B1/			
Алроса-20	3 000 R	8.95	28.06.11		23.06.15		49.7	104.17	-0.13	10 000	104.00	104.31		7.98	2.14	3.19		BB-/Baa3/BB-		
Алроса-21	8 000 R	8.25	23.06.11	25.06.13	18.06.15	25.0	49.6	102.80	0.10		102.60	102.89	6.93	2.00	1.80		BB-/Baa3/BB-			
Алроса-22	8 000 R	8.25	28.06.11	28.06.13	23.06.15	26.0	49.7	102.80			102.55	102.85	6.95	2.00	1.80		BB-/Baa3/BB-			
Алроса-23	7 000 R	8.95	23.06.11		18.06.15		49.6	104.15	-0.17	95 555	104.15	104.31		7.98	2.14	3.17		BB-/Baa3/BB-		
Альфа-Банк-01	5 000 R	8.25	09.08.11	04.02.14	02.02.16	33.0	57.2	101.60	-0.15	110 403	101.61	101.73	7.72	4.05	2.26		BB/Baa1/B+			
АптЗвб-2 об	2 000 R	18.00	07.06.11		05.06.12		12.6	99.94	-0.36	14 138	99.80	100.00		19.35	4.49	0.46		торговля		
Атомэнероб	10 000 R	7.50	15.08.11		15.08.14		39.3	99.90		12 000	99.80	100.10		7.52	7.51	2.64		//BBB-		
Аэрофлот БО-1	6 000 R	7.75	10.10.11		08.04.13		22.9	101.00	-0.65	980	101.00	101.60		7.18	3.83	1.71		BB+//		
Аэрофлот БО-2	6 000 R	7.75	10.10.11		08.04.13		22.9	101.49	-0.06		101.30	101.58		6.90	3.81	1.71		BB+//		
Банк Санкт-Петербур	5 000 R	8.10	11.10.11	13.10.11	09.04.13	5.0	22.9	100.50		25 400	100.35	100.55	6.76	4.02	0.37		/Ba3/			
Банк Санкт-Петербур	5 000 R	7.50	26.09.11	26.03.12	23.09.13	10.0	28.5	100.30		5 327	98.50	100.65	7.24	3.73	0.77		/Ba3/			
Банк Санкт-Петербур	3 000 R	8.50	16.06.11	13.12.12	12.12.13	19.0	31.1	101.65			101.00	102.00	7.49	4.17	1.34		/Ba3/			
БанкиМоск-1	10 000 R	6.45	29.07.11		29.07.11		2.2	100.22						5.24	3.21	0.17		BBB-/Baa1/		
БанкиМоск-2	10 000 R	7.55	05.08.11		01.02.13		20.7	100.81	0.11		75.00	100.90		7.15	3.74	1.49		BBB-/Baa1/		
Башнефть-01	15 000 R	12.50	21.06.11	21.12.12	13.12.16	19.0	67.7	108.25	0.01	20 024	108.05	108.25	6.96	5.76	1.33			сырье		
Башнефть-02	15 000 R	12.50	21.06.11	21.12.12	13.12.16	19.0	67.7	108.00	-0.15	5	108.00	108.25	7.13	5.77	1.33			сырье		
Башнефть-03	20 000 R	12.50	21.06.11	21.12.12	13.12.16	19.0	67.7	108.10	-0.14	50 730	108.05	108.20	7.06	5.77	1.33			сырье		
Белон 02	2 000 R	17.00	25.08.11		23.02.12		9.2	101.91	-0.39		101.91	102.99		14.65	8.32	0.63			металлургия	
Бинбанк-2	1 000 R	8.85	28.10.11	28.04.12	29.04.13	11.0	23.6	100.58			98.00	100.70	8.35	4.41	0.84			/B2/B-		
БНП Парижа-01	2 000 R	7.70	27.09.11		29.03.14		34.7												банки	
ВБД ПП Зоб	5 000 R	7.45	31.08.11		27.02.13		21.5	100.89	-0.11	500	100.70	101.00		7.02	3.68	1.56			/Ba3/BB-	
ВБД ПП БО-01	3 000 R	7.35	14.10.11	12.10.12	11.10.13	17.0	29.1	101.16			100.00		6.56	3.62	1.26			/Ba3/BB-		
ВБД ПП БО-02	3 000 R	7.35	14.10.11	12.10.12	11.10.13	17.0	29.1	101.00		9	100.00	101.15	6.69	3.63	1.26			/Ba3/BB-		
ВБД ПП БО-03	3 000 R	7.35	14.10.11	12.10.12	11.10.13	17.0	29.1	101.20			100.71	101.20	6.53	3.62	1.26			/Ba3/BB-		
ВБД ПП БО-06	5 000 R	7.90	30.06.11		27.06.13		25.5	101.86			100.00		7.05	3.87	1.79			/Ba3/BB-		
ВБД ПП БО-07	5 000 R	7.90	30.06.11		27.06.13		25.5	101.80			101.50	101.90	7.08	3.87	1.79			/Ba3/BB-		
ВБД ПП БО-08	5 000 R	7.35	14.10.11	12.10.12	11.10.13	17.0	29.1	101.18	-0.03		100.72	101.10	6.55	3.62	1.26			/Ba3/BB-		
ВИА АИЖК А	9 440 R	8.50	15.06.11		15.03.40		350.8	102.08			102.30		8.48	2.10	10.13			/A3/		
ВикторияФ-БО-01	2 000 R	8.00	16.08.11		12.02.13		21.0	87.50			75.00	100.00		17.27	4.56	1.37			отозван//	
ВК-Инвест1	10 000 R	9.25	22.07.11		19.07.13		26.3	104.24		500 000	98.51			7.21	4.42	1.82			/Ba3/BB-	
ВК-Инвест3	10 000 R	15.20	12.07.11	14.07.11	08.07.14	2.0	38.1	101.39	0.10	50 000	101.24	101.29	4.65	7.48	0.14			/Ba3/BB-		
ВК-Инвест6	10 000 R	8.30	18.10.11		13.10.15		53.5	100.50	-0.10	22 000	100.25	100.80		8.33	4.12	3.46			/Ba3/BB-	
ВК-Инвест7	10 000 R	8.30	18.10.11		13.10.15		53.5	100.25	-0.15	750	100.25	100.40		8.40	4.13	3.46			/Ba3/BB-	
ВлгТлкВТ-4	3 000 R	6.65	07.06.11		03.09.13		27.8												телеком	
ВнешпрБ 01	1 500 R	9.00	16.11.11	21.11.11	14.11.12	6.0	18.0	100.03	-0.04		75.00	100.40	8.88	4.49	0.46				/B2/B	
Водоканал Слб-1	2 000 R	8.80	15.06.11		09.12.15		55.4	101.63	0.13			101.70		8.54	4.32	3.42				банки
ВостЭксБО1	1 000 R	7.50	08.09.11		07.03.13		21.8	98.60		5 000	78.00			8.52	3.79	1.55				/B2/
ВостЭксБ05	1 000 R	9.00	20.10.11	23.04.12	17.10.13	11.0	29.3	100.51			100.50	100.85	8.47	4.46	0.83				/B2/	
ВТБ - 5 об	15 000 R	7.40	21.07.11		17.10.13		29.3	101.00		150 300	101.00	102.00		7.13	1.83	2.07				BBB/Baa1/BBB
ВТБ - 6 об	15 000 R	7.20	13.07.11	13.07.12	06.07.16	14.0	62.4	101.40	-0.06	9 418	101.30	101.40	6.02	1.77	1.04					BBB/Baa1/BBB
ВТБ 24-1-ИП	15 000 R	9.70	15.06.11	20.12.11	10.12.14	7.0	43.2	102.20		500	102.00	102.40	5.64	2.37	0.53					BBB/Baa1/BBB
ВТБ БО-01	5 000 R	7.60	17.06.11		15.03.13		22.1	101.40		100 570	101.40	104.00		6.95	1.87	1.58				BBB/Baa1/BBB
ВТБ БО-02																				

Рынок рублевых облигаций

Выпуск	Объем, млн	Купон, %	Дата			Месяцев до		Цена	Изм.	Торговый объем, шт (осн.+РПС)	Котировки		Доходность, %			Дюр. лет	Рейтинг F/M/S	Сектор
			купона	оферты	погаш	офрт	погаш				покупка	продажа	офрт	погаш	текущ			
КОРПОРАТИВНЫЕ РУБЛЕВЫЕ ОБЛИГАЦИИ (продолжение)																		
ГАЗПРОМ А11	5 000 R	13.75	28.06.11	28.06.11	24.06.14	1.0	37.6	119.00	-0.26	251	119.00	119.17		5.76		BBB/Baa1/BBB	сырье	
ГАЗПРОМ А13	5 000 R	13.12	28.06.11		26.06.12		13.3	108.00	-0.14	100 074	107.00	108.00	5.56	6.06	0.96	BBB/Baa1/BBB	сырье	
ГАЗПРОМ А8	5 000 R	7.00	27.10.11		27.10.11		5.2	100.85		100	99.20	101.00	5.03	3.46	0.41	BBB/Baa1/BBB	сырье	
ГАЗПРОМ А9	5 000 R	7.23	17.08.11		12.02.14		33.2	100.06	-0.39		99.55	100.44	7.33	3.60	2.31	BBB/Baa1/BBB	сырье	
ГазпромБ 2	5 000 R	6.54	25.05.11		20.11.13		30.4									/Baa3/BB	банки	
ГазпромБ 3	10 000 R	5.75	11.07.11		10.10.11		4.7									/Baa3/BB	банки	
ГазпромБ 4	20 000 R	7.85	17.11.11		15.11.12		18.1	100.18					6.83	3.41	1.34	/Baa3/BB	банки	
ГазпромБ 5	20 000 R	6.85	26.05.11		22.11.12		18.3	100.19					6.83	3.41	1.32	/Baa3/BB	банки	
ГазпромБ БО-01	10 000 R	7.75	08.06.11		08.12.13		31.0	101.25		4 400	101.15	101.25	7.33	3.82	2.13	/Baa3/BB	банки	
Газпромнефть БО-5	10 000 R	7.15	11.10.11		09.04.13		22.9	101.20	0.19	15 952	100.90	101.20	6.56	3.52	1.67	/Baa3/BBB-	сырье	
Газпромнефть БО-6	10 000 R	7.15	11.10.11		09.04.13		22.9	101.03	0.03	30 000	101.10	101.25	6.66	3.53	1.67	/Baa3/BBB-	сырье	
Газпромнефть-10	10 000 R	8.90	09.08.11	30.01.18	26.01.21	81.0	117.9	103.66	0.06		103.00	103.95	8.34	4.28	4.70	/Baa3/BBB-	сырье	
Газпромнефть-8	10 000 R	8.50	09.08.11		02.02.16		57.2	102.30	-0.25	5 001	102.30	102.65	8.06	4.14	3.60	/Baa3/BBB-	сырье	
Газпромнефть-9	10 000 R	8.50	09.08.11	02.02.16	26.01.21	57.0	117.9	102.52	0.02		102.25	102.65	8.00	4.13	3.61	/Baa3/BBB-	сырье	
ГенерКомп1	2 000 R	8.50	21.06.11		21.06.11		1.0				99.01						энергетика	
ГидроОГК-1	5 000 R	8.10	29.06.11		29.06.11		1.2	100.35			100.01	100.45	4.58	4.03	0.10	/Baa3/BBB-	энергетика	
Главная дорога-03	8 000 R	5.00	21.11.11		30.10.28		212.3	94.00					9.20	5.30	10.28		транспорт	
Глобксбанк БО-01	5 000 R	8.30	16.08.11		16.02.13		21.2	101.04			100.92	101.32	7.78	4.07	1.51	BB//BB-	банки	
Глобксбанк БО-02	5 000 R	8.10	22.07.11	25.01.12	22.07.13	8.0	26.4	101.01	-0.08		100.60	101.09	6.54	3.98	0.62	BB//BB-	банки	
Глобксбанк БО-03	3 000 R	8.10	08.06.11	13.06.12	08.12.13	13.0	31.0	101.20			101.00		6.92	3.99	0.94	BB//BB-	банки	
Глобксбанк БО-05	2 000 R	8.10	08.06.11	13.06.12	08.12.13	13.0	31.0	101.05			101.29	7.07	4.00	0.94	BB//BB-	банки		
Группа Разг. БО-09	2 000 R		26.11.37		15.12.11		6.9										с/х	
ГСС 01	5 000 R	9.25	22.09.11	27.09.11	26.03.17	4.0	71.1	100.94			75.02	101.10	6.16	4.57	0.33	BB//	машиностр.	
ГСС БО-01	3 000 R	8.25	24.06.11	23.12.11	20.12.13	7.0	31.4	100.68		10 000	100.65	100.75	7.15	4.09	0.53	BB//	машиностр.	
ГСС БО-02	3 000 R	7.50	25.10.11	24.04.12	22.04.14	11.0	35.5	100.03			99.70	100.15	7.60	3.74	0.84	BB//	машиностр.	
ГСС БО-03	3 000 R	8.25	25.10.11	23.04.13	22.04.14	23.0	35.5	100.80			100.60	100.75	7.94	4.08	1.67	BB//	машиностр.	
ГЭС 02	1 500 R	12.00	25.10.11		23.04.13		23.4				90.00						торговля	
ДальСвяз2об	2 000 R	7.60	01.06.11		30.05.12		12.4									BB+//BB-	телеком	
ДальСвязБО5	1 500 R	15.00	19.07.11	21.07.11	17.07.12	2.0	14.0						233.94	33.58	0.43	BB+//BB-	телеком	
ДВТГ-Ф 02	5 000 R	7.75	21.07.11		18.07.13		26.2	11.50	-4.49		8.01	15.00					транспорт	
ДГК-01	5 000 R	7.75	09.09.11		08.03.13		21.8										энергетика	
ДжейЭфСиг1	2 000 R	5.00	20.10.11		20.10.11		5.0	97.50			95.01	99.99	11.70	2.56	0.37	//отозван	торговля	
ДМИЦЕНТРоБ1	1 150 R	8.50	05.06.11		26.05.15		48.8	99.09		56	97.50	99.00	8.96	4.25	3.07		торговля	
ЕАБР-3	5 000 R	10.50	01.11.11	03.11.11	25.10.16	5.0	66.1	102.40		63 115	102.20	102.25	4.93	5.11	0.43	BBB/A3/BBB	банки	
ЕАБР-4	5 000 R	7.70	16.08.11	11.02.14	06.02.18	33.0	81.7	100.60		1 000	100.50	100.75	7.44	3.82	2.37	BBB/A3/BBB	банки	
ЕБРР 03обл	7 500 R	3.98	08.06.11		07.09.11		3.6	100.18			100.00	100.25	3.40	0.99	0.28	AAA/Aaa/AAA	банки	
ЕБРР 04обл	3 000 R	3.70	16.06.11		12.06.14		37.2	100.50			100.00	101.00	3.57	0.92	2.79	AAA/Aaa/AAA	банки	
ЕБРР 05обл	5 000 R	9.50	13.07.11		09.04.14		35.1	100.55			100.00	101.00	3.42	0.94	2.64	AAA/Aaa/AAA	банки	
ЕвразХолдФ-1	10 000 R	9.25	23.09.11	22.03.13	13.03.20	22.0	107.2	103.30		190 256	103.05	104.00	7.42	4.46	1.59	V+/B1/B	металлургия	
ЕвразХолдФ-2	10 000 R	9.95	31.10.11	28.10.15	19.10.20	54.0	114.6	105.70		10 241	105.20	105.80	8.55	4.69	3.41	V+/B1/B	металлургия	
ЕвразХолдФ-3	5 000 R	9.25	23.09.11	22.03.13	13.03.20	22.0	107.2	102.90	-0.40	35 660	102.95	103.50	7.66	4.48	1.59	V+/B1/B	металлургия	
ЕвразХолдФ-4	5 000 R	9.95	31.10.11	28.10.15	19.10.20	54.0	114.6	105.80			105.11	105.79	8.52	4.69	3.41	V+/B1/B	металлургия	
ЕвроХим-02	5 000 R	8.90	05.07.11	03.07.15	26.06.18	50.0	86.4	102.00		46	102.00	102.80	8.29	4.35	3.29	BB//BB	химия	
ЕвроХим-03	5 000 R	8.25	25.05.11	18.11.15	14.11.18	55.0	91.1	100.46					8.13	4.10	3.55	BB//BB	химия	
ЕЭСК-02	1 000 R	8.74	06.10.11		05.04.12		10.6										энергетика	
Желдорил-2	2 500 R	12.00	20.10.11		19.04.12		11.1				96.21						финансы	
Желдорил-3	2 000 R	13.00	21.09.11		19.09.12		16.2				100.00						финансы	
Железобет1	1 000 R	10.00	27.05.11		27.05.11		0.1				96.52						производство	
Зенит Зобл	3 000 R	8.10	09.11.11		09.11.11		5.7	100.80	-0.21	6 000	100.86	101.02	6.42	4.01	0.44	V/Ba3/	банки	
Зенит Зобл	5 000 R	7.50	07.06.11	05.06.12	04.06.13	13.0	24.8	100.72	0.02	71 998	100.71	101.70	6.88	3.71	0.92	V/Ba3/	банки	
Зенит Зобл	3 000 R	8.00	05.07.11	05.07.12	01.07.14	14.0	37.8	101.20		1	101.20	101.35	6.94	3.94	1.00	V/Ba3/	банки	
Зенит БО-01	5 000 R	7.10	07.10.11	07.04.12	07.04.13	11.0	22.8	100.35		6 400	100.35	100.45	6.78	3.55	0.80	V/Ba3/	банки	
Зенит БО-02	5 000 R	7.75	22.09.11	26.09.12	22.09.13	16.0	28.4	100.95	-0.05	1	100.95	101.00	7.05	3.87	1.21	V/Ba3/	банки	
ИжАвто 02	2 000 R	18.00	09.06.11		09.06.11		0.6										автомобиль	
ИКС5Фин 01	9 000 R	7.95	05.07.11		01.07.14		37.8				99.70					//B+	торговля	
ИКС5Фин 04	8 000 R	18.46	09.06.11	13.06.11	02.06.16	1.0	61.2	100.50	-0.15	120 052	100.50	100.57	6.01	9.16	0.05	//B+	торговля	
Инвестторгбанк БО-0	2 000 R	9.60	25.05.11	25.05.12	25.11.13	12.0	30.6	100.90					8.83	4.72	0.86		банки	
Интеграл-2	3 000 R	16.75	31.05.11		29.11.11		6.3	105.26			104.60	105.10	6.41	7.94	0.46		сервис	
Интурист-2	2 000 R	14.00	24.05.11	29.07.11	21.05.13	2.0	24.3	104.03					-26.67	6.71	0.24		сервис	
Иркут БО-01	5 000 R	9.25	13.09.11		10.09.13		28.0	102.95			102.50	102.90	7.97	4.48	1.94	/Ba2/	машиностр.	
ИркутЭнерго БО-01	3 000 R	7.60	11.10.11		08.04.14		35.0	100.10			100.00	100.20	7.70	3.79	2.43	/отозван/B-	энергетика	
ИркутЭнерго1	5 000 R	15.50	02.06.11		28.11.13		30.7	102.48			103.01		14.80	7.54	1.78	/отозван/B-	энергетика	
ИтераФ-1	5 000 R	10.30	24.05.11	30.05.11	20.11.12	0.0	18.2	100.29					-12.67	5.12	0.02		сырье	
Камаз БО-01	2 000 R	9.00	20.06.11	17.12.12	16.12.13	19.0	31.3	101.25			100.10	102.10	8.30	4.43	1.34		автомобиль	
Камаз БО-02	3 000 R	8.60	09.08.11		04.02.14		32.9	101.51			101.25	101.60	8.12	4.				

Рынок рублевых облигаций

Выпуск	Объем, млн	Купон, %	Дата			Месяцев до		Цена	Изм.	Торговый объем, шт (осн.+РПС)	Котировки		Доходность, %			Дюр, лет	Рейтинг F/M/S	Сектор	
			купона	оферты	погаш	офрт	погаш				покупка	продажа	офрт	погаш	текущ				
КОРПОРАТИВНЫЕ РУБЛЕВЫЕ ОБЛИГАЦИИ (продолжение)																			
ЛенСпецСМУ-1	2 000 R	16.00	16.06.11		07.12.12		18.8	106.78	-0.22		106.65	107.10		7.33	3.70	0.70	/B	строительство	
Ленэнерго2	3 000 R	8.54	29.07.11		27.01.12		8.3	101.75		2 500	101.60	102.05		5.95	4.18	0.62	/Ba2/	энергетика	
Ленэнерго3	3 000 R	8.02	19.10.11		18.04.12		11.0	101.98			101.40	101.95		5.82	3.92	0.84	/Ba2/	энергетика	
ЛОКОБанк 5	2 500 R	9.25	28.07.11	04.08.11	23.07.15	2.0	50.7	100.35		30 002	100.30	101.10	6.59	4.60	0.19	B-/B2/	банки		
ЛОКОБанк БО-01	2 500 R	8.50	11.08.11	09.02.12	06.02.14	9.0	33.0	100.63		15 000	100.45	100.60	7.70	4.21	0.65	B-/B2/	банки		
ЛСР 02 обл	5 000 R	9.80	04.08.11	31.01.13	01.08.13	21.0	26.7	103.09	-0.31	280	103.00	103.32	7.96	4.74	1.45	B/B2/	строительство		
ЛСР БО-01	1 500 R	10.50	28.06.11	02.07.12	25.06.13	14.0	25.5	103.24			103.00	103.29	7.38	5.07	0.97	B/B2/	строительство		
ЛСР БО-02	2 000 R	10.00	13.09.11		10.09.13		28.0	103.75		256	103.71	104.00		8.34	4.81	1.92	B/B2/	строительство	
ЛСР БО-03	2 000 R	9.50	22.09.11		20.03.14		34.4	102.74			102.70	102.90		8.56	4.61	2.32	B/B2/	строительство	
ЛСР-Инв 02	3 000 R	9.25	14.07.11		14.07.11		1.7				100.10						B/B2/	строительство	
ЛукойлЗобл	8 000 R	7.10	09.06.11		08.12.11		6.6	100.96	-0.14	51 264	100.96	101.15		5.35	3.51	0.50	BBB-/Baa2/BBB-	сырье	
Лукойл4обл	6 000 R	7.40	09.06.11		05.12.13		30.9	101.00		4 600	101.01	101.25		7.08	3.65	2.14	BBB-/Baa2/BBB-	сырье	
ЛукойлБ001	5 000 R	13.35	08.08.11		06.08.12		14.7	108.75		30 197	108.45	108.75		5.82	6.12	1.06	BBB-/Baa2/BBB-	сырье	
ЛукойлБ002	5 000 R	13.35	08.08.11		06.08.12		14.7	108.75		60 005	108.00	108.75		5.82	6.12	1.06	BBB-/Baa2/BBB-	сырье	
ЛукойлБ003	5 000 R	13.35	08.08.11		06.08.12		14.7	108.72		50 999	107.01	108.90		5.84	6.12	1.06	BBB-/Baa2/BBB-	сырье	
ЛукойлБ004	5 000 R	13.35	08.08.11		06.08.12		14.7	108.90		90 304	108.00	108.90		5.69	6.11	1.06	BBB-/Baa2/BBB-	сырье	
ЛукойлБ005	5 000 R	13.35	08.08.11		06.08.12		14.7	108.74			108.24	109.04		5.82	6.12	1.06	BBB-/Baa2/BBB-	сырье	
ЛукойлБ006	5 000 R	9.20	16.06.11		13.12.12		19.0	104.50		300 001	103.51	104.50		6.22	4.39	1.35	BBB-/Baa2/BBB-	сырье	
ЛукойлБ007	5 000 R	9.20	16.06.11		13.12.12		19.0	104.19	-0.18		102.50	104.50		6.43	4.40	1.35	BBB-/Baa2/BBB-	сырье	
Магнит БО-01	1 000 R	8.25	12.09.11		09.09.13		28.0	101.63			101.55	101.75		7.60	4.05	1.96		торговля	
Магнит БО-02	1 000 R	8.25	12.09.11		09.09.13		28.0	101.25		105	100.55	101.65		7.79	4.06	1.96		торговля	
Магнит БО-03	1 500 R	8.25	12.09.11		09.09.13		28.0	101.38			101.50	102.10		7.72	4.06	1.96		торговля	
Магнит БО-04	2 000 R	8.25	12.09.11		09.09.13		28.0	100.50		50	100.55	102.11		8.16	4.09	1.95		торговля	
Магнит БО-05	5 000 R	8.00	02.09.11		28.02.14		33.7	100.85		50 000	100.60	102.00		7.79	3.96	2.32		торговля	
Магнит БО-06	5 000 R	7.75	25.10.11		22.04.14		35.5	100.30	0.25		100.03	100.20		7.78	3.85	2.46		торговля	
МагнитФ 02	5 000 R	8.20	23.09.11		23.03.12		10.2	101.30	-0.02	201	101.15	101.30		6.67	4.04	0.76		торговля	
МастерБ-3	1 200 R	8.00	01.06.11		30.11.11		6.4	100.46			99.91	101.00		7.07	3.97	0.41	отозван//	банки	
МБРР 02обл	3 000 R	7.00	30.06.11		28.03.13		2.5	100.05			75.01	100.10		7.15	1.74	1.62		банки	
МБРР 03обл	3 000 R	7.25	26.07.11	27.10.11	23.04.13	5.0	23.4	100.62	0.42		99.01	101.00	5.81		1.80	0.40		B+/B1/	банки
МБРР 04обл	5 000 R	6.00	01.09.11	01.03.12	27.02.14	9.0	33.7	100.19			100.00	100.15	5.81		2.99	0.72		B+/B1/	банки
МБРР 05обл	5 000 R	8.25	16.06.11	19.12.11	12.06.14	7.0	37.2	100.94		500	100.94	101.10	6.50		4.08	0.52		B+/B1/	банки
МДМ-Банк БО-01	5 000 R	12.75	02.06.11		29.11.12		18.5	108.48			108.10	108.44		6.91	5.86	1.27	BB/Ba2/B+	банки	
МДМ-Банк БО-02	5 000 R	8.15	23.09.11		21.03.14		34.4	100.60	0.05	110 189	100.50	100.70		8.06	4.04	2.36	BB/Ba2/B+	банки	
МежТромБ-1	3 000 R		30.06.11		03.01.18		80.6										D/Caa2/D	банки	
Метсерв-Ф1	1 500 R	11.00	25.05.11	03.06.11	23.05.12	0.0	12.2	100.01					1.66		5.48	0.03		торговля	
Мечел 13об	5 000 R	10.00	06.09.11	03.09.15	25.08.20	52.0	112.7	106.10		100 950	105.60	105.90	8.43		4.70	3.27	/B1/	металлургия	
Мечел 14об	5 000 R	10.00	06.09.11	03.09.15	25.08.20	52.0	112.7	104.75		100 051	104.86	106.00	8.92		4.76	3.25	/B1/	металлургия	
Мечел 15об	5 000 R	8.25	23.08.11	18.02.14	09.02.21	33.0	118.3	101.05			100.20	101.00	7.86		4.07	2.28	/B1/	металлургия	
Мечел 16об	5 000 R	8.25	23.08.11	18.02.14	09.02.21	33.0	118.3	101.00			100.20		7.98		4.07	2.28	/B1/	металлургия	
Мечел 2об	5 000 R	8.50	15.06.11	20.06.11	12.06.13	1.0	25.0	100.21	-0.03	2 100	100.21	100.24	4.19		4.23	0.07	/B1/	металлургия	
Мечел 4об	5 000 R	19.00	28.07.11	30.07.12	21.07.16	14.0	62.9	113.75	-0.05	310	113.75	114.14	6.87		4.16	1.02	/B1/	металлургия	
Мечел 5об	5 000 R	12.50	19.07.11	18.10.12	09.10.18	17.0	89.9	107.45		50 000	105.25	107.80	7.03		2.90	1.22	/B1/	металлургия	
МечелБО-01	5 000 R	12.50	11.11.11	11.11.11	09.11.12	6.0	17.9	103.35	-0.15		103.35	103.54	5.27		6.03	0.45	/B1/	металлургия	
МечелБО-02	5 000 R	9.75	13.09.11		12.03.13		22.0	103.65	-0.45	1 516	102.50	104.10		7.68	4.69	1.56	/B1/	металлургия	
МечелБО-03	5 000 R	9.75	26.10.11		24.04.13		23.4	104.08	2.08		102.00	104.30		7.57	4.67	1.67	/B1/	металлургия	
МИА-Зоб	1 500 R	7.25	26.05.11		24.02.12		9.2	100.06					7.34	1.81	0.68	/Ba2/	финансы		
МИА-4об ип	2 000 R	7.35	07.07.11	18.10.12	01.10.15	17.0	53.1	99.99			99.00	101.00	7.36		1.83	1.25	/Ba2/	финансы	
МИА-5об	2 000 R	7.40	21.07.11	28.07.11	17.07.14	2.0	38.4	100.00			99.00	101.00	6.76		1.84	0.17	/Ba2/	финансы	
МиГ-Ф 02	3 000 R	0.10	06.09.11		06.09.11		3.5											машиностр.	
Микоян-Зоб	2 000 R	13.50	11.08.11	24.02.12	07.02.13	9.0	20.9	104.49			103.00	105.00	6.70		6.44	0.68		потреб. Тов	
М-ИНДУСТР	1 000 R	12.25	16.08.11		16.08.11		2.8	27.10	-4.89	1	27.10	28.99			22.54			строительство	
М-Индустр2	1 500 R	10.75	13.07.11		10.07.13		26.0	24.00	-14.00		12.01	36.00		137.00	22.33	0.65		строительство	
МКБ 05обл	2 000 R	7.40	26.10.11		25.04.12		11.3	100.00		100 000	99.90	100.00		7.53	3.69	0.84	B+/B1/	банки	
МКБ 06обл	2 000 R	9.40	09.08.11		07.08.12		14.7	102.39	0.27		101.90		7.42	4.58	1.07	B+/B1/	банки		
МКБ 07обл	2 000 R	9.76	19.07.11	24.07.12	14.07.15	14.0	50.4	102.48		19 000	102.20	102.30	7.48		4.75	1.03	B+/B1/	банки	
МКБ 08обл	3 000 R	9.70	12.10.11	19.10.11	08.04.15	5.0	47.2	101.00	-0.09	3 119	101.00	101.08	6.80		4.79	0.38	B+/B1/	банки	
МКБ БО-01	3 000 R	8.50	22.08.11	22.02.13	22.02.14	21.0	33.5	100.35	-0.05	32 800	100.25	100.45	8.44		4.20	1.51	B+/B1/	банки	
МКБ БО-04	5 000 R	8.00	15.10.11		15.04.14		35.3	99.94	-0.01	40 000	99.85	99.95		8.19	4.01	2.42	B+/B1/	банки	
ММК БО-01	5 000 R	6.90	17.11.11		15.11.12		18.1	100.51			98.95		6.64	3.42	1.35	отозван/Ba3/BB	Металлургия		
ММК БО-02	10 000 R	9.70	15.06.11	16.12.11	12.12.12	7.0	19.0	102.25	-0.10	54 500	102.15	102.30	5.59		4.73	0.52	отозван/Ba3/BB	Металлургия	
ММК БО-03	5 000 R	6.47	22.09.11	26.03.12	19.09.13	10.0	28.3												

Рынок рублевых облигаций

Выпуск	Объем, млн	Купон, %	Дата			Месяцев до		Цена	Изм.	Торговый объем, шт (осн.+РПС)	Котировки		Доходность, %			Дюр, лет	Рейтинг F/M/S	Сектор
			купона	оферты	погаш	офрт	погаш				покупка	продажа	офрт	погаш	текущ			
КОРПОРАТИВНЫЕ РУБЛЕВЫЕ ОБЛИГАЦИИ (продолжение)																		
Альянс-01	3 000 R	14.00	14.09.11		14.09.11		3.8	101.98			100.65	103.30		7.53	6.85	0.29	B/В+	сырье
МТС 05	15 000 R	14.25	26.07.11	26.07.12	19.07.16	14.0	62.8	108.86	-0.14	2 141	108.76	108.97	6.11	13.05	1.00	BB+/Ba2/BB	телеком	
МТС 07	10 000 R	8.70	15.11.11		07.11.17		78.7	101.50	-0.20	8 222	101.11	101.50		8.57	4.27	4.68	BB+/Ba2/BB	телеком
МТС 08	15 000 R	8.15	15.11.11	12.11.15	03.11.20	54.0	115.1	100.55	-0.40	50 304	100.51	100.67	8.15	4.04	3.55	BB+/Ba2/BB	телеком	
НацСтандарт-01	1 500 R	10.00	08.09.11	09.03.12	11.03.14	10.0	34.1	100.67	0.17	20 000	100.50	100.80	9.28	4.98	0.71		банки	
НК Альянс БО-01	5 000 R	9.25	09.08.11		04.02.14		32.9	102.50		57 997	102.50	102.80		8.36	4.50	2.22	B/В+	сырье
НК Альянс-03	5 000 R	9.75	02.08.11	02.08.13	21.07.20	27.0	111.6	103.39			103.15	105.00	8.15	4.70	1.83	B/В+	сырье	
НКНХ-04 об	1 500 R	10.00	26.09.11		26.03.12		10.3				90.06					B/В1/	химия	
НЛМК-БО-01	5 000 R	9.75	07.06.11		04.12.12		18.7	105.00		1	104.75	105.00		6.38	4.63	1.32	BB+/Ba1/BBB-	металлургия
НЛМК-БО-05	10 000 R	10.75	01.11.11		30.10.12		17.5	106.05		349 510	105.90	106.05		6.39	5.05	1.29	BB+/Ba1/BBB-	металлургия
НЛМК-БО-06	10 000 R	7.75	06.09.11		05.03.13		21.7	102.10			101.05	102.05		6.58	3.78	1.58	BB+/Ba1/BBB-	металлургия
НОВАТЭК БО-1	10 000 R	7.50	28.06.11		25.06.13		25.5	101.63			101.26	102.00		6.76	3.68	1.80	BBB-/Ba2/BBB-	сырье
Новикомбанк-01	2 000 R	9.00	25.05.11	25.05.12	25.11.13	12.0	30.6	101.40					7.67	4.45	0.88		банки	
НОМОС 11в	5 000 R	7.40	06.07.11	09.07.12	02.07.14	14.0	37.9	100.64			100.80	101.15	6.82	3.67	1.01	BB-/Ba3/	банки	
НОМОС 12в	5 000 R	8.50	24.08.11	28.08.13	28.08.17	28.0	76.3	102.10		70	101.02	102.10	7.58	4.17	1.93	BB-/Ba3/	банки	
НОМОС 9в	5 000 R	7.00	17.06.11	22.06.11	14.06.13	1.0	25.1	100.05	-0.13	1 400	100.05	100.16	5.21	3.49	0.08	BB-/Ba3/	банки	
НОМОС БО-01	5 000 R	7.00	24.08.11	24.02.12	24.02.14	9.0	33.6	99.74			100.20	100.40	7.47	3.48	0.69	BB-/Ba3/	банки	
НорНикель БО-03	15 000 R	7.00	02.08.11		30.07.13		26.6	100.25	-0.47	562	100.30	100.69		6.98	3.48	1.90	BBB-/Baa2/BBB-	металлургия
НПК-1	3 000 R	9.25	15.07.11		10.07.15		50.3	102.24			102.40	103.00		8.37	2.26	1.84		транспорт
НС-фин.-БО-01	2 000 R	10.50	04.11.11		02.05.14		35.8	102.35	0.45	1 000	102.35	102.60		9.79	5.12	2.37		банки
НФК-БО-01	2 000 R	10.00	15.10.11		15.04.14		35.3	100.61	-0.24		100.65	100.99		10.00	4.98	2.33	/B2/B-	финансы
ОАК-01	46 280 R	8.00	13.09.11		17.03.20		107.4											производство
ОбКондФ-01	3 000 R	10.75	16.11.11		16.05.12		12.0										B//	потреб. тов.
ОбКондФ-02	3 000 R	10.50	19.10.11	22.11.11	17.04.13	6.0	23.2										B//	потреб. тов.
Оборонпром-01 20	21 091 R	8.00	21.10.11		24.04.20		108.6											машиностр.
ОГК-3 об	3 000 R	7.50	10.06.11	10.06.11	09.12.11	1.0	6.7											энергетика
ОГК-5 БО-15	4 000 R	7.50	21.06.11	21.06.12	18.06.13	13.0	25.2	101.25		233	101.00	101.80	6.34				/Ba3/	энергетика
ОГК-5 об-1	5 000 R	12.25	29.09.11		29.09.11		4.3	102.62			102.25	102.60		4.70	5.95	0.34	/Ba3/	энергетика
ОГК-6 01об	5 000 R	7.25	20.10.11		19.04.12		11.1	101.05			100.00			6.13	3.58	0.84		энергетика
ОМЗ - 6 об	1 600 R	13.00	03.06.11	09.06.11	31.05.13	1.0	24.6				100.39						//B-	машиностр.
ОМЗ-5 об	1 500 R	13.00	30.08.11		30.08.11		3.3	100.93			100.01	101.85		9.53	6.42	0.25	//B-	машиностр.
ОТП Банк-02	2 500 R	8.25	27.09.11		25.03.14		34.6	100.73	0.13	28 096	99.00	100.80		8.11	4.08	2.37		банки
Парнас-М 2	1 000 R	9.50	18.08.11		17.11.11		5.9											потреб. тов.
Первобанк БО-01	1 500 R	8.10	26.10.11	25.04.12	24.04.13	11.0	23.4	100.08		15 000	100.00	100.18	8.16				/B3/	банки
Первобанк БО-02	1 500 R	8.50	13.10.11		10.04.14		35.1	100.00		21 000	99.90	100.00		8.67	4.24	2.39	/B3/	банки
Первобанк1	1 500 R	9.50	29.06.11		29.06.11		1.2	100.44			100.25	100.40		5.06	4.74	0.10	/B3/	банки
Петрокомб4	3 000 R	5.00	06.07.11		06.07.11		1.5	100.00			76.01			5.02	2.51	0.12	/Ba3/B+	банки
Петрокомб5	5 000 R	12.75	19.06.11	19.12.12	21.12.14	19.0	43.6	108.96			108.45	109.00	6.78				/Ba3/B+	банки
Петрокомб6	3 000 R	7.75	22.08.11		22.08.12		15.2	101.20		16 501	100.80	101.20		6.84	3.84	1.12	/Ba3/B+	банки
Петрокомб7	3 000 R	7.00	22.08.11		22.08.12		15.2	100.05			100.00	100.49		7.07	3.51	1.12	/Ba3/B+	банки
Почта-01	7 000 R	8.25	27.09.11	25.03.14	22.03.16	35.0	58.8											услуги
Промсвб БО-03	5 000 R	8.60	09.08.11		04.02.14		32.9	101.11		17 075	101.11	101.48		8.29	4.24	2.23	BB-/Ba2/отозван	банки
Промсвб-05	4 500 R	7.75	18.11.11		18.05.12		12.0	101.22			100.90	101.20		6.56	3.82	0.91	BB-/Ba2/отозван	банки
Промсвб-06	5 000 R	8.25	08.06.11		17.06.13		25.2	101.48	-0.02	131 829	101.33	101.48		7.62	4.05	1.75		банки
ПромТр02об	3 000 R	0.01	18.10.11		18.10.11		4.9	92.00		100	88.00	92.00		22.84	0.00	0.33		машиностр.
ПромТр03об	5 000 R	18.00	27.07.11	27.07.11	24.07.13	2.0	26.4	97.95	-0.05	171	96.51	97.39	31.99					машиностр.
ПротекФин1	5 000 R	12.00	02.11.11		02.11.11		5.4				99.01							торговля
ПрофМедияФ-1	3 000 R	10.50	21.07.11	23.07.13	16.07.15	26.0	50.5	103.30	-0.15	17 970	103.00	103.59	8.92		5.07	1.78		телеком
Разг.БО-16	3 000 R	12.00	09.11.11	07.11.12	07.05.14	18.0	36.0											c/x
РазгуляйФ2	2 000 R	17.00	27.09.11		27.09.11		4.2	102.00			101.00	103.00		11.14	8.31	0.31		c/x
РазгуляйФ3	3 000 R	17.00	16.09.11		16.03.12		9.9	104.00		400	100.12	104.00		11.99	8.15	0.70		c/x
РазгуляйФ4	3 000 R	17.00	25.05.11	02.06.11	22.05.13	0.0	24.3	99.99					3.77					c/x
РазгуляйФ5	2 000 R		26.10.11	26.10.11	23.10.13	5.0	29.5	97.47					6.18					c/x
Райффайзен БО-7	5 000 R	7.50	01.06.11		27.11.13		30.6	101.70			100.00	102.50		6.87	3.68	2.12	BBB+/Baa3/BBB	банки
Райффайзен-4	10 000 R	13.50	07.06.11	08.12.11	03.12.13	7.0	30.8	104.20		45 000	104.10	104.49	5.51				BBB+/Baa3/BBB	банки
РВКФинанс1	1 750 R	9.50	21.07.11		21.07.11		2.0										BB-//	услуги
РВКФинанс3	3 000 R	9.00	14.11.11	14.11.13	09.11.15	30.0	54.4	102.40		3 013	90.01	102.50	8.04		4.38	2.11	BB-//	услуги
РенКап-2	3 000 R	10.50	06.10.11		04.04.12		10.6	101.45	-0.05	552	101.00	101.45		8.90	5.13	0.78	B-/B1/B	банки
РенКап-3	4 000 R	12.50	10.06.11	17.06.11	06.06.12	1.0	12.7	100.06	-0.24	1 848	100.07	100.28	8.12		6.20	0.06		банки
РЖД БО-01	15 000 R	9.40	08.06.11		05.12.12		18.7	104.95		223 610	104.80	104.95		6.07	4.47	1.33	BBB/Baa1/BBB	транспорт
РЖД-07обл	5 000 R	7.55	09.11.11		07.11.12		17.8	102.35	0.09	35 600	102.30	102.40		5.94	3.68	1.33	BBB/Baa1/BBB	транспорт
РЖД-08обл	20 000 R	8.50	06.07.11		06.07.11		1.5	100.36	-0.09	11 342	100.34	100.36		5.44	4.22	0.11	BBB/Baa1/BBB	транспорт
РЖД-09обл	15 000 R	6.90	16.11.11		13.11.13		30.2	100.14	0.04		100.05	100.35		6.96	3.44	2.17	BBB/Baa1/BBB	транспорт
РЖД-10обл																		

Рынок рублевых облигаций

Выпуск	Объем, млн	Купон, %	Дата			Месяцев до		Цена	Изм.	Торговый объем, шт (осн.+РПС)	Котировки		Доходность, %			Дюр, лет	Рейтинг F/M/S	Сектор
			купона	оферты	погаш	офрт	погаш				покупка	продажа	офрт	погаш	текущ			
КОРПОРАТИВНЫЕ РУБЛЕВЫЕ ОБЛИГАЦИИ (продолжение)																		
Роснано-1	8 000 R	8.90	29.06.11		20.12.17		80.1										финансы	
Роснано-2	10 000 R	8.90	29.06.11		20.12.17		80.1										финансы	
Роснано-3	15 000 R	8.90	29.06.11		20.12.17		80.1										финансы	
РосселлБ 10	5 000 R	9.00	10.02.13		29.01.20	21.0	105.8	103.66			103.65	103.99	6.76	4.33	1.50	BBB/Baa1/	банки	
РосселлБ 11	5 000 R	9.00	11.08.11	11.02.13	30.01.20	21.0	105.8	103.65	-0.10	1	103.65	103.80	6.77	4.33	1.50	BBB/Baa1/	банки	
РосселлБ 3	10 000 R	9.25	18.08.11	17.02.14	09.02.17	33.0	69.6	105.37		120 021	104.55	105.35	7.14	4.38	2.28	BBB/Baa1/	банки	
РосселлБ 4	10 000 R	11.50	05.10.11	07.10.11	27.09.17	5.0	77.3	102.65			102.30	103.00	4.16	5.59	0.36	BBB/Baa1/	банки	
РосселлБ 5	10 000 R	13.50	07.06.11	08.12.11	27.11.18	7.0	91.5				99.50					BBB/Baa1/	банки	
РосселлБ 6	5 000 R	7.80	19.08.11	17.08.14	09.02.18	39.0	81.8	102.00			98.50	101.00	7.20	3.81	2.68	BBB/Baa1/	банки	
РосселлБ 7	5 000 R	6.90	14.06.11	16.06.11	05.06.18	1.0	85.7	100.12	-0.05	200 292	100.06	100.15	4.47	3.44	0.06	BBB/Baa1/	банки	
РосселлБ 8	5 000 R	10.10	26.05.11	26.11.12	14.11.19	18.0	103.2	105.36					6.36	4.78	1.30	BBB/Baa1/	банки	
РосселлБ 9	5 000 R	10.10	26.05.11	26.11.12	14.11.19	18.0	103.2	105.25					6.44	4.78	1.30	BBB/Baa1/	банки	
РосселлБ БО-01	5 000 R	7.20	31.08.11	31.08.12	28.08.13	16.0	27.6	101.29			101.01	101.29	6.19	3.54	1.15	BBB/Baa1/	банки	
РосселлБ БО-05	10 000 R	7.20	31.08.11	31.08.12	28.08.13	16.0	27.6	101.01		1 400	101.01	101.29	6.42	3.55	1.15	BBB/Baa1/	банки	
РосселлБ БО-06	10 000 R	6.60	01.11.11	04.05.12	29.10.13	12.0	29.7	100.88			100.65		5.65	3.26	0.88	BBB/Baa1/	банки	
РТК-Лизинг БО-01	1 500 R	12.00	09.08.11	16.08.11	06.08.13	3.0	26.9	100.40		2 551	100.40	100.50	9.45	5.96	0.21		финансы	
Русал Братск-7	15 000 R	8.30	01.09.11		22.02.18		82.2	100.13	0.02	143	100.09	100.10		8.44	4.13	4.81		Металлургия
Русал Братск-8	15 000 R	8.50	17.10.11	13.04.15	05.04.21	47.0	120.2	99.60	-0.30	126 001	99.60	100.05		8.80	4.26	3.10		Металлургия
РусГидро-01	10 000 R	8.00	24.10.11	18.04.16	12.04.21	60.0	120.4	100.01	-0.19	50 122	100.01	100.10		8.15	3.99	3.82	/Baa3/BBB-	энергетика
РусГидро-02	10 000 R	8.00	24.10.11	18.04.16	12.04.21	60.0	120.4	100.00		20 282	100.00	100.20		8.16	3.99	3.82	/Baa3/BBB-	энергетика
РусМоре об	2 000 R	10.00	16.06.11	20.06.11	14.06.12	1.0	12.9	87.75			75.00	100.50	481.66		2.84	0.01		потреб. тов.
РусСтанд-7	5 000 R	7.50	20.09.11		20.09.11		4.0	100.30	-0.06	913	100.25	100.33		6.63	3.73	0.31	V+/Ba3/V+	банки
РусСтанд-8	5 000 R	7.75	14.10.11		13.04.12		10.9	100.60			75.00	100.69		7.16	3.84	0.82	V+/Ba3/V+	банки
Русфинанс10	2 000 R	7.90	15.11.11	19.11.13	10.11.15	30.0	54.4	100.75	0.05	55 509	100.65	100.75		7.65	3.91	2.15	/Baa2/BB+	банки
Русфинанс11	2 000 R	7.90	16.11.11	20.11.13	11.11.15	30.0	54.4	100.86			101.60	101.60		7.60	3.90	2.15	/Baa2/BB+	банки
Русфинанс8	2 000 R	7.70	19.09.11	17.09.12	14.09.15	16.0	52.5	101.50			100.12	101.94		6.59	3.78	1.19	/Baa2/BB+	банки
Русфинанс9	2 000 R	7.70	20.09.11	18.09.12	15.09.15	16.0	52.5	101.46			102.15	102.15		6.64	3.78	1.19	/Baa2/BB+	банки
Рыбкэб-1	1 000 R	0.01	31.05.11		28.02.12		9.4											производство
СатурнНПО2	2 000 R	9.25	20.09.11		20.09.11		4.0	99.25			98.51	99.99		11.88	4.67	0.29		машиностр.
СатурнНПО3	3 500 R	8.50	07.06.11	06.12.11	06.06.14	7.0	37.0				1.00							машиностр.
Сахатрнфр2	2 500 R	12.20	29.07.11		26.07.13		26.5	100.80	0.30	1 086	100.41	100.80		12.10	6.04	1.70		услуги
СБ-Финанс1	1 500 R	0.10	20.06.11	20.06.11	18.06.12	1.0	13.1											потреб. тов.
СвобСохол3	1 200 R	0.10	24.05.11		24.05.11		0.0											производство
Северсталь БО-01	15 000 R	14.00	20.09.11	20.09.11	18.09.12	4.0	16.1	102.73	-0.21	6 526	102.70	102.80	5.52		6.80	0.31	V+/Ba3/BB-	сырье
Северсталь БО-02	10 000 R	9.75	19.08.11		15.02.13		21.1	104.85			104.60	104.80		6.85	4.64	1.50	V+/Ba3/BB-	сырье
Северсталь БО-04	5 000 R	9.75	19.08.11		15.02.13		21.1	104.86	0.01		104.60	104.80		6.84	4.64	1.50	V+/Ba3/BB-	сырье
СевКаб 03	1 500 R	10.50	28.06.11		27.03.12		10.3											производство
СевСтАвто2	3 000 R	12.50	20.07.11		17.07.13		26.2	105.00	-0.50	190	104.80	106.14		10.09	5.94	1.71		автопром
СЗТелек4об	2 000 R	8.10	09.06.11		08.12.11		6.6											телеком
СЗТелек5об	2 000 R	6.12	24.05.11		21.05.13		24.3											телеком
СЗТелек6об	3 000 R	11.70	03.08.11	09.08.11	24.07.19	3.0	99.5											телеком
Сибирь-01	2 300 R	18.00	19.07.11		17.07.12		14.0	108.41	-0.10		108.41	108.50		10.30	8.28	0.94		телепорт
Сибметин01	10 000 R	13.50	20.10.11	20.10.14	10.10.19	42.0	102.1	115.65	-0.05	7 523	115.64	116.00	8.28	5.82	2.64			металлургия
Сибметин02	10 000 R	13.50	20.10.11	20.10.14	10.10.19	42.0	102.1	115.70		107 601	114.00	115.75	8.26	5.82	2.64			металлургия
СибТлк-8об	3 000 R	9.50	11.08.11	11.08.11	08.08.13	3.0	26.9											телеком
СИБУРХолд1	1 500 R	10.47	03.11.11		01.11.12		17.6											химия
Синергия БО-01	3 000 R	9.75	06.10.11	04.10.12	03.10.13	17.0	28.8	101.93	0.23		101.55	102.05	8.39		4.77	1.20	V//	потреб. тов.
Синергия-3	2 500 R	8.00	22.08.11		18.08.14		39.4											потреб. тов.
Синтерра 1	3 000 R	0.01	04.08.11		01.08.13		26.7											телеком
СистГалс 1	3 000 R	8.50	11.10.11		08.04.14		35.0											отозван//
СистГалс 2	2 000 R	8.50	18.10.11		15.04.14		35.3											отозван//
Система-01	6 000 R	9.75	08.09.11		07.03.13		21.8	105.05	0.35	10 000	104.65	105.00		6.81	4.63	1.56	BB-/Ba3/BB	телеком
Система-02	20 000 R	14.75	16.08.11	14.08.12	12.08.14	15.0	39.2	110.71	0.41	51 500	110.20	110.25	5.68		6.64	1.08	BB-/Ba3/BB	телеком
Система-03	19 000 R	12.50	02.06.11	04.12.12	24.11.16	19.0	67.1	108.10		1 650	108.10	108.25	6.87		5.77	1.29	BB-/Ba3/BB	телеком
Система-04	19 500 R	7.65	20.09.11		15.03.16		58.6	100.85		50 500	100.53	100.90		7.39	3.78	2.09	BB-/Ba3/BB	телеком
Ситроникс БО-1	2 000 R	11.50	21.06.11	26.06.12	18.06.13	13.0	25.2	101.65	-0.45	2 646	101.66	101.95	10.26		5.76	0.92	V-/B3/	телеком
Ситроникс БО-2	3 000 R	10.75	10.10.11	15.10.12	07.10.13	17.0	28.9	101.00		16	100.31	101.00	10.05		5.31	1.20	V-/B3/	телеком
СКБ-банк БО-03	3 000 R	9.15	31.05.11	29.05.12	26.11.13	12.0	30.6	101.20	0.10	30 065	101.10	101.30	8.05		4.51	0.88	V/B2/	банки
СКБ-банк БО-04	2 000 R	9.80	08.06.11	12.12.11	05.06.13	7.0	24.8	101.10		150	101.10	101.40	7.64		4.83	0.49	V/B2/	банки
СКБ-банк БО-05	2 000 R	8.25	13.10.11		10.04.14		35.1	100.00	-0.10	1 975	100.00	100.15		8.41	4.11	2.40	V/B2/	банки
СОРУС КАП2	1 500 R		07.07.11		05.04.12		10.6											торговля
СтИндустр1	1 000 R		07.07.11		07.07.11		1.5											строительство
СтрТрГаз02	5 000 R	8.49	15.07.11		13.07.12		13.9	94.10	-0.70	1 036	94.10	94.99		14.74	4.50	0.94		строительство
СтрТрГаз03	5 000 R	8.50	13.10.11		11.04.13		23.0	91.11			85.0							

Рынок рублевых облигаций

Выпуск	Объем, млн	Купон, %	Дата			Месяцев до		Цена	Изм.	Торговый объем, шт (осн.+РПС)	Котировки		Доходность, %			Дюр, лет	Рейтинг F/M/S	Сектор
			купона	оферты	погаш	офрт	погаш				покупка	продажа	офрт	погаш	текущ			
КОРПОРАТИВНЫЕ РУБЛЕВЫЕ ОБЛИГАЦИИ (продолжение)																		
ТГК-4 об.1	5 000 R	8.00	02.06.11		31.05.12	12.5				98.00							энергетика	
ТГК-5-01	5 000 R	8.75	14.10.11	16.10.13	06.10.17	29.0	77.6	101.40	1	101.40	101.85	8.21	4.30	2.04			энергетика	
ТГК-6-01	5 000 R	8.30	01.09.11	03.09.13	24.08.17	28.0	76.2	100.80	0.03	58 000	100.45	100.85	8.01	4.11	1.94		энергетика	
ТГК-6Иньв-1	2 000 R	7.50	24.05.11		21.02.12		9.1	100.77					6.60	1.86	0.68		энергетика	
ТГК-8-01	3 500 R	8.80	10.11.11		10.05.12		11.8										энергетика	
ТГК-9-01	7 000 R	8.10	15.08.11	15.08.13	07.08.17	27.0	75.6	100.44	-0.01		100.00	100.50	8.00	4.02	1.90		энергетика	
Терна-Ф 02	1 500 R	1.00	04.11.11		04.11.11		5.5										производство	
ТехИнвест-1	2 000 R	7.00	26.05.11		26.05.11		0.1										торговля	
ТехНикольФ	3 000 R	1.00	08.09.11		07.03.12		9.6	88.50		75.00	102.00		17.88	0.56	0.67		производство	
ТКСБанк 02	1 400 R	20.00	27.07.11		28.07.13		26.6	114.52	-0.98	442	114.60	115.47	12.56	8.76	1.60		банки	
ТКСБанк БО-01	1 600 R	14.22	23.09.11		20.09.13		28.4	106.47			103.22	105.49	11.28	6.66	1.83		банки	
ТКСБанк БО-02	1 500 R	16.50	31.05.11	29.11.11	26.11.13	6.0	30.6	102.60	-0.15	1 008	102.55	102.60	11.51	8.02	0.43		банки	
ТКСБанк БО-03	1 500 R	14.00	23.08.11	21.08.12	18.02.14	15.0	33.4	103.50	-0.25	26 602	102.36	103.50	11.19	6.74	1.04		банки	
ТМК БО-1	5 000 R	8.85	25.10.11		22.10.13		29.4	102.19			100.86	102.88	7.99	4.32	2.06	/B1/B	производство	
Трансасаро-1	3 000 R	11.85	26.10.11	25.04.12	23.10.13	11.0	29.5	102.90	-0.10		102.50	102.75	8.69	5.74	0.83		транспорт	
ТрансКапитал-2	1 800 R	8.15	20.09.11	18.09.12	15.03.16	16.0	58.6	100.43			100.00	100.30	7.94	4.05	1.18	/B1/	банки	
ТрансКонт1	3 000 R	9.50	30.08.11		26.02.13		21.5	104.88			104.43	104.95	6.63	4.52	1.54	BB+/Ba2/	транспорт	
ТрансКонт2	3 000 R	8.80	09.06.11		04.06.15		49.1	103.87	0.15		103.20	103.72	7.58	4.22	2.62	BB+/Ba2/	транспорт	
ТрансКред БО-1	5 000 R	7.80	17.11.11		17.11.13		30.3	101.05	-0.07	5 550	100.78	101.05	7.38	3.83	2.15	/Ba1/BB	банки	
ТрансКред2	3 000 R	6.90	14.06.11		12.06.12		12.9	100.54			100.26		6.46	3.42	0.95	/Ba1/BB	банки	
ТрансКред3	5 000 R	10.30	07.07.11		07.07.11		1.5	100.61		12 645	100.60	100.84	5.24	5.11	0.12	/Ba1/BB	банки	
ТрансКред5	3 000 R	7.90	11.08.11		12.08.13		27.1	101.35			101.30	101.50	7.35	3.91	1.90	/Ba1/BB	банки	
ТрансКред6	4 000 R	8.25	20.10.11		17.04.14		35.3	101.73		14 572	101.70	102.10	7.72	4.04	2.44	/Ba1/BB	банки	
ТрансМаш БО-01	3 000 R	6.50	28.07.11		23.01.14		32.5	100.01					6.60	3.24	2.30		машиностр.	
Транснефть-01	35 000 R		21.05.12	20.05.15	13.05.19	49.0	97.1	108.04			100.00	111.11	-1.92		4.07	/Baa1/BBB	сырьё	
Транснефть-02	35 000 R	9.75	11.10.11		01.10.19		101.8									/Baa1/BBB	сырьё	
Транснефть-03	65 000 R	9.90	28.09.11	25.09.15	18.09.19	53.0	101.3	110.10		63 719	109.55	110.00	7.09	8.97	3.34	/Baa1/BBB	сырьё	
Тюменьнгр2	2 700 R	8.70	29.09.11		29.03.12		10.4	102.20		59 152	101.40	102.59	6.09	4.24	0.78		энергетика	
УБРиР-02	2 000 R	9.50	29.10.11	29.10.12	01.05.14	18.0	35.8	100.10		228	100.05	100.10	9.64	4.76	1.25		банки	
УВЗ-1	3 000 R	9.25	16.06.11	13.12.12	07.12.17	19.0	79.7	101.07			100.35	101.30	8.68	4.56	1.32		машиностр.	
УВЗ-2	3 000 R	8.95	30.08.11	27.08.13	20.02.18	28.0	82.2	100.70		1 042	100.50	101.20	8.78	4.43	1.90		машиностр.	
УГМК-УЭМ01	3 000 R	8.25	30.08.11		28.02.12		9.4										металлургия	
УМПО 3	3 000 R	10.00	16.06.11		14.06.12		12.9	100.25		4 650	100.25	102.00	9.97	4.97	0.90		машиностр.	
Уралкалий БО-01	50 000 R	8.25	22.08.11		17.02.14		33.4	101.74			101.50	101.99	7.53	4.04	2.37	BB/BB	химия	
УралсибЛК БО-01	2 000 R	9.50	03.06.11		28.02.14		33.7	102.00		51 371	101.65	102.00	8.19	2.32	1.19	B+//	финансы	
УралсибЛК БО-03	3 000 R	9.50	02.08.11		29.10.13		29.7	101.45	-0.35		101.65	101.90	8.57	2.34	1.14	B+//	финансы	
УралсибЛК2	5 000 R	14.50	21.07.11		21.07.11		2.0	101.30	-0.10	4 980	101.30	101.35	6.24	7.14	0.15	B+//	финансы	
УралсибЛК3	1 500 R	16.50	25.08.11		23.02.12		9.2	107.93			106.55	107.25	5.68	7.62	0.68	B+//	финансы	
УралсибЛК4	2 000 R	16.50	21.07.11		19.01.12		8.0	106.20		500	105.80	106.33	6.81	7.75	0.58	B+//	финансы	
УралсибЛК5	3 000 R	8.50	21.07.11		19.01.12		8.0	100.77		58	100.77	100.94	7.39	4.21	0.60	B+//	финансы	
УРСАБанк 5	3 000 R	10.05	18.10.11		18.10.11		4.9	101.64	0.02		101.50	101.65	5.96	4.93	0.38	B+/Ba3/	банки	
УРСАБанк 7	5 000 R	11.75	21.07.11		19.07.12		14.1	105.34	-0.06		99.01	106.00	6.98	5.56	1.01	B+/Ba3/	банки	
УРСАБанк 8	10 000 R	9.00	13.10.11	09.07.13	09.04.15	26.0	47.2	102.95		15 000	102.70	103.10	6.63	4.36	1.85	B+/Ba3/	банки	
УрСИ БО-01	1 000 R	10.80	03.11.11	09.11.11	01.11.12	6.0	17.6										телеком	
УрСИ сев06	2 000 R	10.50	17.11.11		17.11.11		5.9										телеком	
УрСИ сев07	3 000 R	8.50	13.09.11		13.03.12		9.8										телеком	
УрСИ сев08	2 000 R	7.50	05.10.11		03.04.13		22.7										телеком	
ФСК ЕЭС-04	6 000 R	7.30	06.10.11		06.10.11		4.5	101.04			100.20	101.00	4.48	3.60	0.36	/Baa2/BBB	энергетика	
ФСК ЕЭС-06	10 000 R	7.15	27.09.11	26.09.13	15.09.20	29.0	113.4	101.20			101.00	101.50	6.68	3.52	2.05	/Baa2/BBB	энергетика	
ФСК ЕЭС-07	5 000 R	7.50	28.10.11	27.10.15	16.10.20	54.0	114.5	99.75		40 000	99.50	100.00	7.69	3.75	3.56	/Baa2/BBB	энергетика	
ФСК ЕЭС-08	10 000 R	7.15	27.09.11	26.09.13	15.09.20	29.0	113.4	101.17			101.00	101.45	6.69	3.52	2.05	/Baa2/BBB	энергетика	
ФСК ЕЭС-09	5 000 R	7.99	28.10.11	24.10.17	16.10.20	78.0	114.5	99.93	0.02		99.60	99.85	7.94	3.89	4.77	/Baa2/BBB	энергетика	
ФСК ЕЭС-10	10 000 R	7.75	27.09.11	24.09.15	15.09.20	53.0	113.4	100.29	-0.06		100.00	100.70	7.80	3.85	3.46	/Baa2/BBB	энергетика	
ФСК ЕЭС-11	5 000 R	7.99	28.10.11	24.10.17	16.10.20	78.0	114.5	99.98	-0.07		99.50	100.05	8.14	3.98	4.74	/Baa2/BBB	энергетика	
ХантМанБанк-02	3 000 R	7.85	15.06.11	16.06.11	12.06.13	1.0	25.0	100.13	0.02		100.11	100.24	5.49	3.91	0.06	/Ba3/B+	банки	
ХКФ Банк БО-01	3 000 R	6.65	26.07.11		22.04.14		35.5	100.05	0.05	2 200	99.95	100.27	6.80	1.66	2.49	/Ba3/B+	банки	
ХКФ Банк БО-03	4 000 R	7.90	26.07.11	22.10.13	22.04.14	29.0	35.5	100.15		9 500	100.05	100.15	8.06	1.97	2.05	/Ba3/B+	банки	
ХКФ Банк-4	3 000 R	7.10	13.07.11		12.10.11		4.7	100.39	0.01		100.00	100.35	6.21	1.76	0.36	/Ba3/B+	банки	
ХКФ Банк-5	4 000 R	8.15	20.07.11	19.10.11	17.04.13	5.0	23.2	100.63	-0.07		100.50	100.78	6.73	2.02	0.38	/Ba3/B+	банки	
ХКФ Банк-6	5 000 R	7.75	14.06.11	11.12.12	10.06.14	19.0	37.1	100.25		11 000	75.03		7.79	1.93	1.36	/Ba3/B+	банки	
ХКФ Банк-7	5 000 R	9.00	28.07.11	30.04.12	23.04.15	11.0	47.7	102.00		2 800	101.25	102.00	6.85	2.20	0.85	/Ba3/B+	банки	
Х-МСтройР2	2 000 R	10.00	12.07.11		12.07.11		1.7										строительство	
Центр-инв2	3 000 R	9.25	28.06.11	29.06.12	24.06.14	13.0	37.6	101.25		270		101.24	8.12	4.56	0.96	/B1/	банки	
ЦентрТел-5	3 000 R	9.30	30.08.11		30.08.11		3.3										телеком	
Черкизово БО-03	3 000 R	8.25	11.11.11		08													

Рынок рублевых облигаций

Выпуск	Объем, млн	Купон, %	Дата			Месяцев до		Цена	Изм.	Торговый объем, шт (осн.+РПС)	Котировки		Доходность, %			Дюр, лет	Рейтинг F/M/S	Сектор
			купона	оферты	погаш	офрт	погаш				покупка	продажа	офрт	погаш	текуц			
ГОСУДАРСТВЕННЫЕ И МУНИЦИПАЛЬНЫЕ ОБЛИГАЦИИ																		
Беларусь-01	7 000 R	8.70	23.06.11		20.12.12		19.2	98.00		5	98.00	98.50		10.47	2.21	1.33	гос. бумаги	
Волгогр06-34005	3 000 R	8.00	09.11.11		04.05.16		60.3	100.15		4 000	100.00	100.15		7.73	3.98	3.09	//BB-	
ВолгогрОб4	1 000 R	7.15	15.11.11		15.05.12		11.9	101.32	-0.08					6.24	3.71	0.91	//BB-	
ВолгогрОб6	2 000 R	8.75	08.06.11		04.06.14		36.9	101.61			100.00			7.22	4.29	1.78	//BB-	
ИркОбл31-5	2 200 R	7.70	26.06.11		26.10.11		5.2	100.90						4.24	2.55	0.25	//B	
ИркОбл31-6	3 800 R	9.15	15.08.11		22.11.12		18.3	102.57	-0.53					6.19	2.98	0.79	//B	
Казань07	2 000 R	8.75	22.06.11		15.12.14		43.4	101.90	-0.10	35	100.15	101.90		7.74	2.14	1.80		
КалужОбл-2	1 300 R	8.40	30.05.11		29.08.11		3.3	100.63	0.08					5.77	2.03	0.25	BB-/I	
КалужОбл-3	1 000 R	8.95	02.06.11		29.11.12		18.5	102.62						6.80	2.17	1.08	BB-/I	
КалужОбл-4	1 500 R	10.11	29.06.11		26.06.13		25.5	104.57						7.10	2.41	1.38	BB-/I	
Карелия 11	800 R	9.70	10.11.11		10.05.12		11.8	102.57	-0.93		100.50	103.50		6.61	4.72	0.78	BB-/I	
Карелия 3	2 000 R	9.91	23.06.11		18.06.15		49.6	105.90			104.00	105.90		7.07	2.33	1.94	BB-/I	
КОМИ Тв об	1 000 R	8.00	23.11.11		22.11.13		30.5	101.69			97.10	102.00		7.20	3.97	1.76	BB/Ba2/	
КОМИ Вв об	1 000 R	7.50	04.09.11		03.12.15		55.2	97.92			92.50	96.45		7.21	3.84	3.19	BB/Ba2/	
КОМИ Вв об	2 100 R	7.75	19.10.11		18.10.14		41.5	100.30						7.39	3.87	2.46	BB/Ba2/	
КраснЯрКр4	10 200 R	10.89	11.08.11		08.11.12		17.8	104.60		63 855	104.55	104.60		6.19	2.60	0.94	BB+/Ba2/BB+	
ЛенОбл-Зоб	1 300 R	12.00	10.06.11		05.12.14		43.1	115.80	-0.01		112.03	114.70		6.88	5.17	2.71	BB/BB	
МГор39-об	4 800 R	8.00	21.07.11		21.07.14		38.5	101.23	0.03		100.78	101.29		7.07	3.92	2.62	BBB/Baa1/BBB	
МГор44-об	5 000 R	8.00	24.06.11		24.06.15		49.8	99.18	-0.32	4	99.19	99.50		7.67	4.02	3.23	BBB/Baa1/BBB	
МГор45-об	15 000 R	8.00	27.06.11		27.06.12		13.4	102.66	-0.02		102.10			5.54	3.89	0.99	BBB/Baa1/BBB	
МГор48-об	30 000 R	8.00	11.06.11		11.06.22		134.6	92.00		1 100	92.00	92.49		8.04	4.34	6.82	BBB/Baa1/BBB	
МГор49-об	25 000 R	8.00	14.06.11		14.06.17		73.8	98.96	0.36		98.50	98.90		7.56	4.03	4.48	BBB/Baa1/BBB	
МГор50-об	15 000 R	8.00	18.06.11		18.12.11		7.0	101.83		10 726	101.50	101.84		4.77	3.92	0.53	BBB/Baa1/BBB	
МГор53-об	15 000 R	8.00	01.09.11		01.09.13		27.7	102.00			101.70	102.30		6.49	3.95	1.97	BBB/Baa1/BBB	
МГор54-об	15 000 R	8.00	05.09.11		05.09.12		15.7	102.35	-0.35		102.15	102.49		5.77	3.94	1.17	BBB/Baa1/BBB	
МГор56-об	20 000 R	8.00	22.09.11		22.09.16		65.0	99.20	0.70		98.99	99.00		7.50	4.07	4.14	BBB/Baa1/BBB	
МГор61-об	15 000 R	15.00	03.06.11		03.06.13		24.7	117.00		99 968	117.00	117.25		6.19	3.23	1.66	BBB/Baa1/BBB	
МГор62-об	20 000 R	15.00	08.06.11		08.06.14		37.1	117.85	-0.16	24 888	117.65	117.90		6.72	3.21	2.37	BBB/Baa1/BBB	
МГор63-об	15 000 R	15.00	10.06.11		10.12.13		31.1	120.76			120.05	120.75		6.30	3.13	2.03	BBB/Baa1/BBB	
МГор66-об	110 000 R	8.75	23.08.11		23.11.18		91.4	106.67			7.85	2.07	5.23	7.89	3.96	2.44	BBB/Baa1/BBB	
Мос.обл.Тв	16 000 R	8.00	19.10.11		16.04.14		35.3	100.65	-0.20	26 386	100.40	100.74		7.89	2.97	2.44	/B1/отозван	
Мос.обл.Вв	10 000 R	9.00	14.06.11		11.06.13		25.0	101.80		10 509	101.50	102.10		7.49	4.41	1.02	/B1/отозван	
Мос.обл.Вв	33 000 R	18.00	27.09.11		15.03.12		9.9	107.50			107.16	107.58		5.79	7.80	0.58	/B1/отозван	
НижегорОбл3	2 000 R	7.70	20.10.11		20.10.11		5.0	101.16			100.40	101.20		4.86	3.80	0.39	В+/отозван/	
НижегорОбл4	2 700 R	8.00	24.05.11		17.11.12		18.1	101.19						6.72	3.92	0.87	В+/отозван/	
ОФЗ 25063	30 000 R	6.20	10.08.11		09.11.11		5.7	101.37		130 000	100.92	101.20		3.25	1.52	0.45	BBB/Baa1/BBB	
ОФЗ 25064	45 000 R	11.90	20.07.11		18.01.12		8.0	105.60		403 540	104.95			3.29	2.81	0.62	BBB/Baa1/BBB	
ОФЗ 25065	46 000 R	12.00	20.07.11		27.03.13		22.5	111.09	-0.01	3058 392	110.85	111.10		5.75	2.69	1.58	BBB/Baa1/BBB	
ОФЗ 25066	40 000 R	10.55	06.07.11		06.07.11		1.5	100.83		50 000		100.84		3.64	2.61	0.12	BBB/Baa1/BBB	
ОФЗ 25067	45 000 R	11.30	20.07.11		17.10.12		17.1	107.91	-0.09	25 000	107.70			5.52	2.61	1.24	BBB/Baa1/BBB	
ОФЗ 25068	45 000 R	12.00	24.08.11		20.08.14		39.5	116.14	0.13	3539 987	115.70	116.05		6.51	5.15	2.59	BBB/Baa1/BBB	
ОФЗ 25070	44 947 R	10.00	28.09.11		28.09.11		4.3	102.36		1913 626	102.16	102.23		3.17	4.87	0.34	BBB/Baa1/BBB	
ОФЗ 25071	80 000 R	8.10	01.06.11		26.11.14		42.8	104.40	-0.11	50 001	104.35	104.50		6.79	3.87	2.84	BBB/Baa1/BBB	
ОФЗ 25072	150 000 R	7.15	27.07.11		23.01.13		20.4	102.30	0.09	23 975	102.18	102.25		5.76	3.48	1.49	BBB/Baa1/BBB	
ОФЗ 25073	150 000 R	6.85	03.08.11		01.08.12		14.5	101.90	0.12	1	101.60	101.85		5.25	3.35	1.09	BBB/Baa1/BBB	
ОФЗ 25075	137 604 R	6.88	20.07.11		15.07.15		50.5	99.05	-0.25	123 432	99.05	99.15		7.27	3.46	3.35	BBB/Baa1/BBB	
ОФЗ 25076	92 241 R	7.10	15.09.11		13.03.14		34.2	101.35	-0.21	211 038	101.35	101.50		6.66	4.59	2.38	BBB/Baa1/BBB	
ОФЗ 25077	47 429 R	7.35	27.07.11		20.01.16		56.8	100.10	-0.20	190 002	100.00	100.15		7.46	3.66	3.67	BBB/Baa1/BBB	
ОФЗ 25078	99 736 R	6.70	10.08.11		06.02.13		20.8	101.45	-0.08	150 000	101.41	101.50		5.87	3.42	1.53	BBB/Baa1/BBB	
ОФЗ 26198	42 117 R	6.00	03.11.11		02.11.12		17.6	100.44	-0.06	50 000	100.44	100.50		5.64	5.97	1.32	BBB/Baa1/BBB	
ОФЗ 26199	44 000 R	6.10	13.07.11		11.07.12		13.8	100.90	-0.07	4 991	100.82	100.95		5.38	1.51	1.04	BBB/Baa1/BBB	
ОФЗ 26200	50 000 R	6.10	20.07.11		17.07.13		26.2	100.11		104 574	100.00			6.18	1.52	1.91	BBB/Baa1/BBB	
ОФЗ 26202	40 000 R	11.20	22.06.11		17.12.14		43.5	115.10	0.60	1	114.22	115.10		6.59	2.43	2.81	BBB/Baa1/BBB	
ОФЗ 26203	139 560 R	6.90	10.08.11		03.08.16		63.3	98.16	-0.04	286 000	98.00	98.35		7.46	3.51	4.07	BBB/Baa1/BBB	
ОФЗ 26204	24 758 R	7.50	22.09.11		15.03.18		82.9	99.10	-0.20	2	98.90	99.15		7.81	3.77	5.00	BBB/Baa1/BBB	
ОФЗ 26205	17 213 R	7.60	26.10.11		14.04.21		120.5	97.93	-0.07	10 000	97.50	98.00		8.06	4.17	6.52	BBB/Baa1/BBB	
ОФЗ 46002	62 000 R	8.00	10.08.11		08.08.12		14.8	103.29		142 500	102.50	102.80		3.31	3.86	0.68	BBB/Baa1/BBB	
ОФЗ 46014	29 145 R	7.00	07.09.11		29.08.18		18.8	96.87		275 000	95.73	96.50		7.72	3.60	5.16	BBB/Baa1/BBB	
ОФЗ 46017	80 000 R	7.00	10.08.11		03.08.16		63.3	97.65		4444 393	95.00	95.50		7.32	1.79	3.77	BBB/Baa1/BBB	
ОФЗ 46018	128 934 R	8.00	08.06.11		24.11.21		127.9	95.99		12756 957	95.00	95.50		7.75	2.08	6.32	BBB/Baa1/BBB	
ОФЗ 46019	26 000 R		28.03.12		20.03.19		95.3	74.50		2936 258	74.00	75.00		7.92		4.61	BBB/Baa1/BBB	
ОФЗ 46020	116 911 R	6.90	10.08.11		06.02.36		300.8	89.74		8140 627	88.50	90.00		8.01	3.83	10.35	BBB/Baa1/BBB	
ОФЗ 46021	92 794 R	7.00	17.08.11		08.08.18		87.8	89.35		5250 675	88.80	89.51		7.78	3.91	5.06	BBB/Baa1/BBB	
РязОбл-01	2 100 R	8.																

Рынок еврооблигаций

Выпуск	Объем, млн	Купон, %	Дата			Месяцев до		Цена	Изм.	Торговый объем, шт	Котировки		Доходность, %			Дюр, лет	Рейтинг F/M/S	Сектор
			купона	оферты	погаш	офрт	погаш				покупка	продажа	офрт	погаш	текущ			
ЕВРООБЛИГАЦИИ																		
Ak bars-11	300 \$	9.25	20.06.11		20.06.11		0.9	100.49	0.00					2.59	4.60	0.07	BB-/Ba3/	банки
Ak bars-12	225 \$	10.25	03.06.11		03.12.12		18.7	109.34	0.09					3.89	4.69	1.37	BB-/Ba3/	банки
Alfa-Bank-12	500 \$	8.20	25.06.11		25.06.12		13.3	105.44						3.08	3.89	1.02	BB-/Ba1/B+	банки
Alfa-Bank-13	400 \$	9.25	24.06.11	24.06.11	24.06.13	1.0	25.4	110.31							4.19		BB-/Ba1/B+	банки
Alfa-Bank-15_03_18	600 \$	8.00	18.09.11		18.03.15		46.5	108.22	-0.31					5.58	3.70	3.25	BB-/Ba1/B+	банки
Alfa-Bank-17	300 \$	8.64	22.08.11	22.02.12	22.02.17	9.0	70.1	103.40	-0.11				3.95		4.18	0.71	BB-/Ba1/B+	банки
Alfa-Bank-17_09_25	1 000 \$	7.88	25.09.11		25.09.17		77.2	106.03	-0.51					6.69	3.71	4.93	BB-/Ba1/B+	банки
Alfa-Bank-21	1 000 \$	7.75	28.10.11		28.04.21		120.9	102.93	-0.41					6.44	3.76	6.88	BB-/Ba1/B+	банки
Alliance Oil-15	350 \$	9.88	11.09.11		11.03.15		46.3	110.79	-0.25					6.61	4.46	3.13	B-/B+	сырье
Alrosa-14	500 \$	8.88	17.11.11		17.11.14		42.5	115.25	-0.16					4.13	3.85	3.04	BB-/Ba3/BB-	сырье
Alrosa-20	1 000 \$	7.75	03.11.11		03.11.20		115.1	109.73	-0.25					6.36	3.53	6.76	BB-/Ba3/BB-	сырье
Bank St-Petersburg-17	100 \$	10.50	25.07.11		25.07.17		75.2										/Ba3/	банки
BoM-13	500 \$	7.34	13.11.11		13.05.13		24.0	108.29	-0.11					2.98	3.39	1.85	BBB-/Baa1/	банки
BoM-15	300 \$	7.50	25.05.11		25.11.15		54.9	102.05	-0.30					6.96	3.68	3.65	BBB-/Baa1/	банки
BoM-15_03_11	750 \$	6.70	11.09.11		11.03.15		46.3	106.96	-0.30					4.68	3.13	3.32	BBB-/Baa1/	банки
BoM-17	400 \$	6.81	10.11.11		10.05.17		72.6	102.92	-0.12					6.21	3.31	4.86	BBB-/Baa1/	банки
Credit Europe Bank-13	300 \$	7.75	20.11.11		20.05.13		24.3										/Ba3/	банки
EURDEV-14	500 \$	7.38	29.09.11		29.09.14		40.8	110.25	-0.17					4.07	3.34	2.96	BBB/A3/BBB	банки
Eurochem12	300 \$	7.88	21.09.11		21.09.12		16.2	103.60	-0.10					5.03	3.80	1.24	BB//BB	химия
Evrax-04_18	850 \$	6.75	27.10.11		27.04.18		84.4	100.65	-0.57					6.63	3.35	5.44	B+/B1/B	металлургия
Evrax-13	1 050 \$	8.88	24.10.11		24.04.13		23.4	109.74	-0.16					3.57	4.04	1.77	B+/B1/B	металлургия
Evrax-15	750 \$	8.25	10.11.11		10.11.15		54.4	112.13	-0.32					5.17	3.68	3.76	/Ba3/BB-	металлургия
Evrax-18	550 \$	9.50	24.10.11		24.04.18		84.3	116.13	-0.47					6.56	4.09	5.16	B+/B1/B	металлургия
Gazprom-12	1 000 €	4.56	09.12.11		09.12.12		18.9	102.81	0.01					2.65	4.44	1.48	BBB/Baa1/BBB	сырье
Gazprom-12 JPY	30 000 Y	2.89	15.11.11		15.11.12		18.1	101.06	0.00					2.16	1.43	1.44	BBB/Baa1/BBB	сырье
Gazprom-13	1 750 \$	9.63	01.09.11		01.03.13		21.6	113.25	-0.16					1.97	4.25	1.63	BBB/Baa1/BBB	сырье
Gazprom-13 GBP	800 G	6.58	31.10.11		31.10.13		29.7	106.67	-0.01					3.62	6.17	2.22	BBB/Baa1/BBB	сырье
Gazprom-13-2	1 222 \$	4.51	22.07.11		22.07.13		26.4										BBB/Baa1/BBB	сырье
Gazprom-13-5	400 \$	7.34	11.10.11		11.04.13		23.0	109.90	-0.11					1.96	3.34	1.77	BBB/Baa1/BBB	сырье
Gazprom-13-6	500 \$	7.51	31.07.11		31.07.13		26.7	111.28	-0.05					2.19	3.37	2.00	BBB/Baa1/BBB	сырье
Gazprom-14	780 €	5.03	25.02.12		25.02.14		33.6	104.22	-0.08					3.36	4.83	2.57	BBB/Baa1/BBB	сырье
Gazprom-14_07_31	1 250 \$	8.13	31.07.11		31.07.14		38.8	114.95	-0.27					3.26	3.55	2.79	BBB/Baa1/BBB	сырье
Gazprom-14-2	700 €	5.36	31.10.11		31.10.14		41.9	105.46	0.00					3.60	5.09	3.10	BBB/Baa1/BBB	сырье
Gazprom-15	1 000 €	5.88	01.06.11		01.06.15		49.0	106.39	-0.05					4.08	5.52	3.45	BBB/Baa1/BBB	сырье
Gazprom-15_02_04	850 €	8.13	04.02.12		04.02.15		45.1	114.21	-0.10					1.95	7.11	3.26	BBB/Baa1/BBB	сырье
Gazprom-15_11_29	1 000 \$	5.09	29.05.11		29.11.15		55.0	105.23	-0.17					3.82	2.42	3.94	BBB/Baa1/BBB	сырье
Gazprom-16	1 350 \$	6.21	22.11.11		22.11.16		67.0	109.09	-0.22					4.34	2.85	4.68	BBB/Baa1/BBB	сырье
Gazprom-17	500 €	5.14	22.03.12		22.03.17		71.0	102.56	-0.08					4.57	5.01	5.04	BBB/Baa1/BBB	сырье
Gazprom-17-2	500 €	5.44	02.11.11		02.11.17		78.5	104.37	-0.07					4.58	5.21	5.35	BBB/Baa1/BBB	сырье
Gazprom-18	1 200 €	6.61	13.02.12		13.02.18		81.9	109.39	0.04					4.86	6.04	5.48	BBB/Baa1/BBB	сырье
Gazprom-18-2	1 100 \$	8.15	11.10.11		11.04.18		83.8	118.97	-0.47					4.87	3.42	5.37	BBB/Baa1/BBB	сырье
Gazprom-19	2 250 \$	9.25	23.10.11	23.04.12	23.04.19	11.0	96.4										BBB/Baa1/BBB	сырье
Gazprom-20	1 250 \$	7.20	01.08.11		01.02.20		105.9	109.76	-0.36					3.78	3.28	2.79	BBB/Baa1/BBB	сырье
Gazprom-22	1 300 \$	6.51	07.09.11		07.03.22		131.4	107.83	-0.33					5.54	3.02	7.72	BBB/Baa1/BBB	сырье
Gazprom-34	1 200 \$	8.63	28.10.11	28.04.14	28.04.34	36.0	279.2	125.91	-0.62				-0.19	3.42	2.68	2.68	BBB/Baa1/BBB	сырье
Gazprom-37	1 250 \$	7.29	16.08.11		16.08.37		319.4	110.67	-0.42					6.44	3.29	12.08	BBB/Baa1/BBB	сырье
Gazprombank-11	300 \$	7.97	15.06.11		15.06.11		0.8	100.42	-0.15					1.01	3.97	0.06	/Baa3/BB	банки
Gazprombank-13	500 \$	7.93	28.06.11		28.06.13		25.6	109.79	-0.13					3.07	3.61	1.90	/Baa3/BB	банки
Gazprombank-14	500 \$	6.25	15.06.11		15.12.14		43.4	105.66	-0.18					4.51	2.96	3.10	/Baa3/BB	банки
Gazprombank-15	1 000 \$	6.50	23.09.11		23.09.15		52.8	106.65	-0.10					4.78	3.05	3.74	/Baa3/BB	банки
Gazprombank-16	120 \$	7.35	08.05.12		08.05.16		60.4							3.54	2.70	2.00	/Baa3/BB	банки
Gazstream-13	647 \$	5.63	22.07.11		22.07.13		26.4	104.30	0.41					3.54	2.70	2.00	BBB/Baa1/BBB	сырье
HCFB-11	500 \$	11.00	20.06.11		20.06.11		0.9	100.47	-0.06					4.57	5.47	0.07	/Ba3/B+	банки
HCFB-11-2	450 \$	11.75	11.08.11		11.08.11		2.7	101.80	-0.21					3.31	5.77	0.21	/Ba3/B+	банки
HCFB-14	500 \$	7.00	18.09.11		18.03.14		34.3	103.11	-0.19					5.78	3.39	2.51	/Ba3/B+	банки
IlB-13	200 \$	11.00	15.08.11		15.02.13		21.1										D/Caa2/D	банки
KZOSRU-11	200 \$	9.25	30.10.11		30.10.11		5.3	104.63	1.48					-1.29	4.42	0.44	RD//D	химия
LenSpetsSMU-15	150 \$	9.75	09.08.11		09.11.15		54.4										//B	строительство
Lukoil-14	900 \$	6.38	05.11.11		05.11.14		42.1	110.06	-0.18					3.27	2.90	3.11	BBB-/Baa2/BBB-	сырье
Lukoil-17	500 \$	6.36	07.06.11		07.06.17		73.6	109.32	-0.29					4.57	2.91	4.91	BBB-/Baa2/BBB-	сырье
Lukoil-19	600 \$	7.25	05.11.11		05.11.19		102.9	112.27	-0.21					5.42	3.23	6.40	BBB-/Baa2/BBB-	сырье
Lukoil-20	800 \$	6.13	09.11.11		09.11.20		115.3											сырье
Lukoil-22	500 \$	6.66	07.06.11		07.06.22		134.4	107.33	-0.22					5.75	3.10	7.66	BBB-/Baa2/BBB-	сырье
MBRD-16	60 \$	10.38	10.09.11		10.03.16		58.4	99.24	0.01					10.57	5.23	3.63	B-/B1/	банки
MDM-11	200 \$	9.75	21.07.11		21.07.11		2.0	101.24	0.00					1.96	4.82	0.16	BB-/Baa2/B+	банки
Moscow-11	374 €	6.45	12.10.11		12.10.11		4.7	101.75	-0.01					1.82	6.34	0.38	BBB/Baa1/BBB	муниципальный
Moscow-16	407 €	5.06	20.10.11		20.10.16		65.9	101.68	0.05					4.64	4.98	4.63	BBB/Baa1/BB	

Рынок еврооблигаций

Выпуск	Объем, млн	Купон, %	Дата			Месяцев до		Цена	Изм.	Торговый объем, шт	Котировки		Доходность, %			Дюр, лет	Рейтинг F/M/S	Сектор
			купона	оферты	погаш	офрт	погаш				покупка	продажа	офрт	погаш	текущ			
ЕВРООБЛИГАЦИИ																		
Promsvyazbank-16	200 \$	11.25	08.07.11		08.07.16	62.4	115.62	-0.11					7.52	4.86	3.83	BB-/Ba2/отозван	банки	
Promsvyazbank-18	100 \$	12.50	31.07.11		31.01.18	81.5	111.37	-0.11					11.05	5.61	4.37	BB-/Ba2/отозван	банки	
Raspadskaya-12	300 \$	7.50	22.11.11		22.05.12	12.2	104.06	-0.03					3.33	3.60	0.96	/B1/B+	сырье	
Renaissance-16	325 \$	11.00	21.10.11		21.04.16	59.8	101.96	-0.40					10.48	5.40	3.70	B-/B1/B	банки	
RenCap-13	225 \$	13.00	01.10.11		01.04.13	22.6	107.56	0.25					8.49	6.04	1.62	B-/B1/B	банки	
Rosbank-12	130 \$	9.00	01.07.11		01.07.12	13.5										BBB+/Ba3/BB+	банки	
Rosselkhozbank-12 CHF	150 C	6.26	30.04.12		30.04.12	11.4										BBB/Baa1/	банки	
Rosselkhozbank-13	700 \$	7.18	16.11.11		16.05.13	24.1	108.91	-0.05					2.54	3.29	1.86	BBB/Baa1/	банки	
Rosselkhozbank-13 RUB	30 000 R	7.50	25.09.11		25.03.13	22.4	102.60	-0.08					5.98	3.66	1.68	BBB/Baa1/	банки	
Rosselkhozbank-14	750 \$	7.13	14.07.11		14.01.14	32.2	109.16	-0.10					3.46	3.26	2.37	BBB/Baa1/	банки	
Rosselkhozbank-14-2	1 000 \$	9.00	11.06.11		11.06.14	37.2	115.22	-0.16					3.68	3.90	2.62	BBB/Baa1/	банки	
Rosselkhozbank-16	500 \$	6.97	21.09.11	21.09.11	21.09.16	64.9	101.31	-0.12			2.90		3.44	3.02	3.32	BBB/Baa1/	банки	
Rosselkhozbank-16 RUB	20 000 R	8.70	17.09.11		17.03.16	58.7	102.82	-0.22					7.98	4.23	3.84	BBB/Baa1/	банки	
Rosselkhozbank-17	1 250 \$	6.30	15.11.11		15.05.17	72.8	106.80	-0.13					4.97	2.95	4.98	BBB/Baa1/	банки	
Rosselkhozbank-18	1 000 \$	7.75	29.05.11		29.05.18	85.4	114.57	-0.13					5.24	3.38	5.34	BBB/Baa1/	банки	
RusHydro-15	20 000 R	7.88	28.10.11		28.10.15	54.0										/Ba3/BBB-	энергетика	
Russia-15	2 000 \$	3.63	29.10.11		29.04.15	47.9	101.71	-0.14					3.16	1.78	3.64	BBB/Baa1/BBB	гос. бумаги	
Russia-18	3 466 \$	11.00	24.07.11		24.07.18	87.3	141.44	-0.37					4.24	3.89	5.25	BBB/Baa1/BBB	гос. бумаги	
Russia-18 RUB	40 000 R	7.85	10.09.11		10.03.18	82.8	104.80	-0.49					6.95	3.74	5.18	BBB/Baa1/BBB	гос. бумаги	
Russia-20	3 500 \$	5.00	29.10.11		29.04.20	108.8	101.94	-0.43					4.73	2.45	7.14	BBB/Baa1/BBB	гос. бумаги	
Russia-28	2 500 \$	12.75	24.06.11		24.06.28	208.1	177.28	-0.72					5.64	3.60	9.04	BBB/Baa1/BBB	гос. бумаги	
Russia-30	21 218 \$	7.50	30.09.11		31.03.30	229.6	116.90	-0.41	5700 000				4.60	3.21	5.59	BBB/Baa1/BBB	гос. бумаги	
RusStandard-15	200 \$	8.88	16.06.11		16.12.15	55.6	102.77	-0.13					8.13	4.32	3.58	B+/Ba3/B+	банки	
RusStandard-16	200 \$	9.75	01.06.11		01.12.16	67.3	103.45	-0.17					10.24	4.71	3.93	B+/Ba3/B+	банки	
RZD-17	1 500 \$	5.74	03.10.11		03.04.17	71.4	106.58	-0.23					4.45	2.69	4.94	BBB/Baa1/BBB	транспорт	
RZD-31 GBP	350 G	4.24	25.09.11		25.03.31	241.5										BBB/Baa1/BBB	транспорт	
Sberbank-11	750 \$	5.93	14.11.11		14.11.11	5.8	102.34	-0.03					0.98	2.90	0.47	BBB/Baa1/	банки	
Sberbank-13	500 \$	6.48	15.11.11		15.05.13	24.1	107.99	-0.08					2.32	3.00	1.87	BBB/Baa1/	банки	
Sberbank-13-2	500 \$	6.47	02.07.11		02.07.13	25.7	108.20	-0.08					2.45	2.99	1.94	BBB/Baa1/	банки	
Sberbank-14 CHF	400 C	3.50	12.11.11		12.11.14	42.3	103.17	0.31					2.51	3.39	3.23	BBB/Baa1/	банки	
Sberbank-15_07	1 500 \$	5.50	07.07.11		07.07.15	50.2	106.30	-0.26					3.83	2.59	3.62	BBB/Baa1/	банки	
Sberbank-17	1 000 \$	5.40	24.09.11		24.09.17	77.2	104.43	-0.22					4.59	2.59	5.31	BBB/Baa1/	банки	
Severstal-13	1 250 \$	9.75	29.07.11		29.07.13	26.6	112.65	-0.13					3.66	4.33	1.94	B+/Ba3/BB-	сырье	
Severstal-14	375 \$	9.25	19.10.11		19.04.14	35.4	113.77	-0.22					4.17	4.07	2.56	B+/Ba3/BB-	сырье	
Severstal-17	1 000 \$	6.70	25.10.11		25.10.17	78.2	102.76	-1.03					6.17	3.26	5.16	B+/Ba3/BB-	сырье	
SINEK-15	250 \$	7.70	03.08.11		03.08.15	51.1	108.04	0.41					5.52	3.56	3.51	BBB-/Ba1/	финансы	
SovkomiFlot-17	800 \$	5.38	27.10.11		27.10.17	78.3	100.30	-0.34					5.32	2.68	5.36	BBB-/Ba1/	транспорт	
TCS Finance-14	175 \$	11.50	21.10.11		21.04.14	35.5	103.01	-0.24					10.27	5.58	2.41		банки	
TMK-11	600 \$	10.00	29.07.11		29.07.11	2.2	101.33	-0.06					2.63	4.93	0.18	/B1/B	производство	
TMK-18	500 \$	7.75	27.07.11		27.01.18	81.4	104.97	-0.50					6.33	3.69	5.09	/B1/B	производство	
TNK-11	500 \$	6.88	18.07.11		18.07.11	1.9	100.90	-0.04					0.97	3.41	0.15	BBB-/Ba2/BBB-	сырье	
TNK-12	500 \$	6.13	20.09.11		20.09.12	16.2	104.04	-0.10					2.98	2.94	1.26	BBB-/Ba2/BBB-	сырье	
TNK-13	600 \$	7.50	13.09.11		13.03.13	22.0	109.30	-0.07					2.21	3.43	1.69	BBB-/Ba2/BBB-	сырье	
TNK-15	500 \$	6.25	02.08.11		02.02.15	45.0	108.21	-0.20					3.84	2.89	3.25	BBB-/Ba2/BBB-	сырье	
TNK-16	1 000 \$	7.50	18.07.11		18.07.16	62.8	114.01	-0.21					4.43	3.29	4.23	BBB-/Ba2/BBB-	сырье	
TNK-17	800 \$	6.63	20.09.11		20.03.17	70.9	108.84	-0.19					4.86	3.04	4.80	BBB-/Ba2/BBB-	сырье	
TNK-18	1 100 \$	7.88	13.09.11		13.03.18	82.9	115.78	-0.33					5.10	3.40	5.31	BBB-/Ba2/BBB-	сырье	
TNK-20	500 \$	7.25	02.08.11		02.02.20	105.9	111.75	-0.30					5.53	3.24	6.42	BBB-/Ba2/BBB-	сырье	
TransCapitalBank-17	100 \$	10.51	18.07.11		18.07.17	74.9	103.87	-0.17					10.77	5.06	4.24	/B1/	банки	
TransCreditBank-11	350 \$	9.00	25.06.11		25.06.11	1.1	100.66	0.03					0.93	4.47	0.09	/Ba1/BB	банки	
Transneft-12	500 \$	6.10	27.06.11		27.06.12	13.4	104.99	-0.03					1.49	2.91	1.04	/Baa1/BBB	сырье	
Transneft-12-2	700 €	5.38	27.06.11		27.06.12	13.4	102.82	-0.03					2.74	2.62	1.04	/Baa1/BBB	сырье	
Transneft-13	600 \$	7.70	07.08.11		07.08.13	26.9	111.68	-0.11					2.24	3.45	2.02	/Baa1/BBB	сырье	
Transneft-14	1 300 \$	5.67	05.09.11		05.03.14	33.9	107.24	-0.11					2.94	2.64	2.56	/Baa1/BBB	сырье	
Transneft-18	1 050 \$	8.70	07.08.11		07.08.18	87.8	124.49	-0.11					4.66	3.49	5.46	/Baa1/BBB	сырье	
URSA-11-1	130 \$	12.00	30.06.11		30.12.11	7.4	105.63	-0.03					2.52	5.68	0.57	B+/Ba3/	банки	
URSA-11-2	300 €	8.30	16.11.11		16.11.11	5.9	102.19	-0.05					3.51	8.12	0.47	B+/Ba3/	банки	
UTK-13 CLN	3 500 R	9.00	04.06.11	04.06.11	04.06.13	0.0	24.8									/B1/B	телеком	
VEB-16 CHF	400 C	3.75	17.02.12		17.02.16	57.7	101.63	0.18					3.34	3.69	4.32	BBB/Baa1/BBB	банки	
VEB-17	600 \$	5.45	22.11.11		22.11.17	79.2	103.79	-0.32					4.76	2.62	5.44	BBB/Baa1/BBB	банки	
VEB-20	1 600 \$	6.90	09.07.11		09.07.20	111.2	108.86	-0.35					5.64	3.17	6.68	BBB/Baa1/BBB	банки	
VEB-25	1 000 \$	6.80	22.11.11		22.11.25	176.6	104.00	-0.33					6.37	3.27	9.25	BBB/Baa1/BBB	банки	
Vimpelcom-11	300 \$	8.38	22.10.11		22.10.11	5.1	102.69	-0.13					1.82	4.08	0.41	/Ba3/BB-	телеком	
Vimpelcom-13	1 000 \$	8.38	30.10.11		30.04.13	23.6	109.18	-0.11					3.43	3.84	1.79	/Ba3/BB-	телеком	
Vimpelcom-16	600 \$	8.25	23.11.11		23.05.16	60.9	111.24	-0.36					5.64	3.71	4.13	/Ba3/BB-	телеком	
Vimpelcom-16_02_02	500 \$	6.49	02.08.11		02.02.16	57.2	104.33	-0.30					5.43	3.11	3.95	/Ba3/BB-	телеком	
Vimpelcom-18	1 000 \$	9.13	30.10.11		30.04.18	84.5	114.88	-0.49					6.43	3.97	5.22	/Ba3/BB-	телеком	
Vimpelcom-21	1 000 \$	7.75	02.08.11		02.02.21	118.1	105.72	-0.54					6.92	3.66	6.69	/Ba3/BB-	телеком	
Vostok Express Bank-17	43 \$	11.00	27.06.11		27.06.17	74.2	10											

Департамент по операциям с долговыми инструментами

Исполнительный директор, руководитель департамента

Борис Гинзбург, ginzburgbi@uralsib.ru

Управление продаж и торговли

Руководитель управления

Сергей Шемардов, she_sa@uralsib.ru

Управление продаж

Коррадо Таведжиа, taveggiac@uralsib.ru

Елена Довгань, dov_en@uralsib.ru

Анна Карпова, karpovaam@uralsib.ru

Екатерина Кочемазова, kochemazovaea@uralsib.ru

Дмитрий Попов, popovdv@uralsib.ru

Алексей Соколов, sokolovav@uralsib.ru

Дэниэл Фельцман, feltsmad@uralsib.ru

Управление торговли

Вячеслав Чалов, chalovvg@uralsib.ru

Наталья Храброва, khrabrovann@uralsib.ru

Александр Глебов, glebovav@uralsib.ru

Управление по рынкам долгового капитала

Корпоративные выпуски

Артемий Самойлов, samojlova@uralsib.ru

Виктор Орехов, ore_vv@uralsib.ru

Дарья Сонюшкина, sonyushkinada@uralsib.ru

Алексей Чекушин, chekushinay@uralsib.ru

Региональные выпуски

Кирилл Иванов, ivanovkv@uralsib.ru

Александр Маргеев, margeevas@uralsib.ru

Сопровождение проектов

Гюзель Тимошкина, tim_gg@uralsib.ru

Галина Гудыма, gud_gi@uralsib.ru

Наталья Грищенко, grischenkovane@uralsib.ru

Антон Кулаков, kulakovak@uralsib.ru

Аналитическое управление

Руководитель управления

Константин Чернышев, che_kb@uralsib.ru

Дирекция анализа долговых инструментов

Руководитель Дмитрий Дудкин, dudkindi@uralsib.ru

Заместитель руководителя управления

Вячеслав Смольянинов, smolyaninovv@uralsib.ru

Долговые обязательства

Дмитрий Дудкин, dudkindi@uralsib.ru

Надежда Мырסיкова, myrsikovav@uralsib.ru

Мария Радченко, radchenkomg@uralsib.ru

Ольга Стерина, sterinaoa@uralsib.ru

Юрий Голбан, golbanyv@uralsib.ru

Антон Табах, tabakhav@uralsib.ru

Стратегия/Политика

Крис Уифер, cweafer@uralsib.ru

Вячеслав Смольянинов, smolyaninovv@uralsib.ru

Леонид Слипченко, slipchenkola@uralsib.ru

Экономика

Алексей Девятков, devyatovae@uralsib.ru

Наталья Майорова, mai_ng@uralsib.ru

Ольга Стерина, sterinaoa@uralsib.ru

Банки

Леонид Слипченко, slipchenkola@uralsib.ru

Наталья Майорова, mai_ng@uralsib.ru

Наталья Березина, berezinana@uralsib.ru

Анализ рыночных данных

Вячеслав Смольянинов, smolyaninovv@uralsib.ru

Василий Дегтярев, degtyarevwm@uralsib.ru

Дмитрий Пуш, pushds@uralsib.ru

Максим Недовесов, nedovesovmv@uralsib.ru

Нефть и газ

Алексей Кокин, kokinav@uralsib.ru

Юлия Новиченкова, novichenkova@uralsib.ru

Электроэнергетика

Матвей Тайц, tai_ma@uralsib.ru

Александр Селезнев, seleznevae@uralsib.ru

Металлургия/Горнодобывающая промышленность

Дмитрий Смолин, smolindv@uralsib.ru

Николай Сосновский, sosnovskyno@uralsib.ru

Телекоммуникации/Медиа/ Информационные технологии

Константин Чернышев, che_kb@uralsib.ru

Константин Белов, belovka@uralsib.ru

Минеральные удобрения/ Машиностроение/Транспорт

Анна Куприянова, kupriyanovaa@uralsib.ru

Ирина Иртегова, irtegovais@uralsib.ru

Потребительский сектор/Недвижимость

Тигран Оганесян, hovhannisyann@uralsib.ru

Александр Шелестович, shelestovich@uralsib.ru

Редакционная группа

Английский язык

Джон Уолш, walshj@uralsib.ru,

Тимоти Халл, hallt@uralsib.ru

Пол Де Витт, dewittpd@uralsib.ru

Хиссам Латиф, latifh@uralsib.ru

Дизайн

Ангелина Шабаринова, shabarinovav@uralsib.ru

Русский язык

Андрей Пятигорский, pya_ae@uralsib.ru

Евгений Гринкрюг, grinkruges@uralsib.ru

Ольга Симкина, sim_oa@uralsib.ru

Анна Разинцева, razintsevaav@uralsib.ru

Степан Чургов, chugrovss@uralsib.ru

Настоящий бюллетень предназначен исключительно для информационных целей. Ни при каких обстоятельствах он не должен использоваться или рассматриваться как оферта или предложение делать оферты. Несмотря на то что данный материал был подготовлен с максимальной тщательностью, УРАЛСИБ не дает никаких прямых или косвенных заверений или гарантий в отношении достоверности и полноты включенной в бюллетень информации. Ни УРАЛСИБ, ни агенты компании или аффилированные лица не несут никакой ответственности за любые прямые или косвенные убытки от использования настоящего бюллетеня или содержащейся в нем информации. Все права на бюллетень принадлежат ООО «УРАЛСИБ Кэпитал», и содержащаяся в нем информация не может воспроизводиться или распространяться без предварительного письменного разрешения. © УРАЛСИБ Кэпитал 2011