

Рублевые выпуски

YTM, %	знач.	Изменение, б.п.		YTD
		за ден.	за мес.	
ОФЗ 46020	8.0	-	-	2
Газпром-11	6.9	(6)	(1)	(69)
Вымпелком-6/7	8.4	(2)	13	(11)

Сырьевые рынки

	знач.	Изменение, %		YTD
		за ден.	за мес.	
Золото, \$/унция	1 526.6	0.6	1.3	7.5
Urals, \$/барр.	110.2	2.5	(8.4)	19.5
S&P Металлы, инд.	1 879.9	1.2	(9.1)	(5.6)
S&P C/x прод., инд.	824.4	(1.4)	(4.8)	(0.2)

Денежный рынок

RUB млрд.	знач.	Изменение		YTD
		за ден.	за мес.	
REPO in CBR	1.5	(17.9)	(8.3)	30 778.1
Corr Accounts	703.8	(14.8)	25.0	(290.9)
Deposits in CBR	291.6	40.7	(52.5)	(341.6)

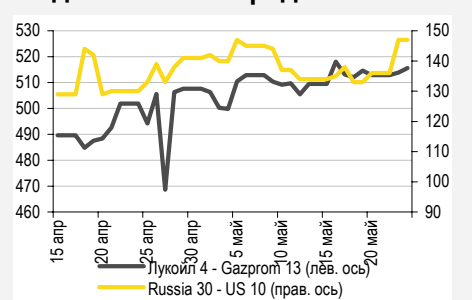
	знач.	Изменение, б.п.		YTD
		за ден.	за мес.	
NDF 1Y, %	4.61	(10)	45	(30)
MOSPrime O/N, %	3.73	(4)	56	198

	знач.	Изменение, %		YTD
		за ден.	за мес.	
USDRUB	28.37	(0.5)	1.3	(7.1)

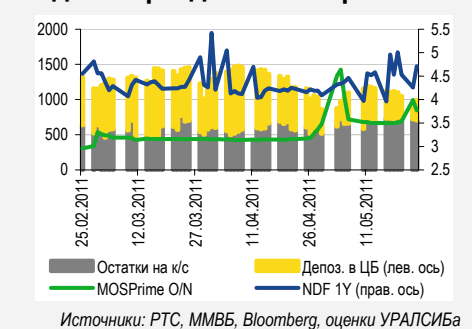
Индексы

б.п.	знач.	Изменение, б.п.		YTD
		за ден.	за мес.	
Russia 30 - UST 10	147.0	-	17	(6)
EMBI + Spread	306.3	2.5	6.3	17.8

Индикативные спреды



Индикаторы денежного рынка



Источники: РТС, ММВБ, Bloomberg, оценки УРАЛСИБа

СТРАТЕГИЯ

ВНЕШНИЙ РЫНОК

На среду запланирована лишь публикация данных по объему заказов на товары длительного пользования за апрель. Рынки несколько приободрились после резкого снижения в понедельник, поддержала оптимизм и статистика по рынку недвижимости США. Евробонды также завершили вторник на мажорной ноте. *стр. 2*

ВНУТРЕННИЙ РЫНОК

Сегодня Минфин планирует предложить инвесторам трехлетние ОФЗ 25076 и пятилетние ОФЗ 25077, объемом 20 млрд руб. каждый. Решение о доразмещении пятилетнего выпуска было принято накануне и стало неожиданным. Мы сомневаемся, что участники предъявят спрос на весь объем. Рекомендуем инвесторам обратить внимание на ОФЗ 25077. Сразу три металлургические компании – Евраз, Мечел и Кокс – объявили о размещении рублевых облигаций в ближайшее время. Кокс выкупает облигации, однако «неломбардность» нового выпуска может продлить срок обращения старого. *стр. 2*

ДЕНЕЖНЫЙ РЫНОК

Уровень ликвидности сокращается в связи с уплатой акцизов и НДС. Размещение временно свободных средств бюджета способствовало притоку средств в банковскую систему в размере 53 млрд руб., однако мы ожидаем дальнейшего сокращения ликвидности на фоне продолжения налоговых выплат на текущей неделе. Краткосрочные ставки МБК снизились, однако долгосрочные выросли на 1–2 б.п. *стр. 4*

МАКРОЭКОНОМИКА

Совокупный объем иностранных инвестиций в Россию в I квартале 2011 г. вырос на 237% г-г до 44,3 млрд долл. Банковский сектор привлек наибольший объем инвестиций из-за рубежа (посредством еврооблигаций и синдицированных кредитов). По нашему прогнозу, объем иностранных инвестиций в РФ продолжит расти и в 2011 г. достигнет 128 млрд долл. *стр. 5*

НОВОСТИ ЭМИТЕНТОВ

ЧЕРКИЗОВО (B2)

Компания опубликовала довольно слабые финансовые результаты за I квартал 2011 г. Выручка увеличилась на 16,3% год к году в основном за счет роста объема продаж, тогда как рост себестоимости и операционных расходов привел к снижению EBITDA и чистой прибыли на 29,5% и 42,2% год к году соответственно. Долговая нагрузка продолжает увеличиваться за счет активных инвестиций в расширение производства, показатель Чистый долг/EBITDA составил 3,1, а на конец года, по нашим оценкам, может превысить 4. Опубликованная отчетность не окажет влияния на облигации компании ввиду их низкой ликвидности. *стр. 6*

БАНК ЗЕНИТ (BA3/B+)

Вчера Банк Зенит закрыл книгу заявок по своему новому выпуску биржевых облигаций Зенит БО-6, установив ставку первого купона в размере 7,25%, что соответствует доходности 7,28% при дюрации 1,44 года. На наш взгляд потенциал снижения у нового выпуска достаточно ограничен и мы не находим его привлекательным для покупки. *стр. 7*

ВКРАТЦЕ

Агентство S&P повысило на одну ступень кредитный рейтинг **Национальной факторинговой компании** до «В», прогноз «Стабильный». Агентство обосновало повышение рейтинга тем, что НФК продолжает демонстрировать положительные финансовые результаты, в частности устойчивое улучшение качества активов, диверсификацию ресурсной базы, высокую капитализацию и хорошие показатели прибыльности. Важно, что рейтинг отражает собственную кредитоспособность компании без учета поддержки со стороны акционеров.

RUSSIAN INFORMER

Новости и комментарии, относящиеся к рынку акций, см. в нашем ежедневном издании **Russian Informer**.

СТРАТЕГИЯ

Внешний рынок

Рынок недвижимости добавил инвесторам оптимизма. Сегодня мы не ожидаем на рынке особых потрясений – из публикуемой в среду экономической статистики заслуживают внимания лишь данные по заказам на товары длительного пользования в апреле, которые, согласно консенсус-прогнозу Bloomberg, покажут снижение показателя на 2,5%. После резкого падения накануне мировые финансовые рынки несколько пришли в себя и начали вторник отскоком вверх: рост европейских фондовых индексов по итогам дня составил в среднем 0,3%, но американские площадки нивелировали отскок на открытии снижением в среднем на 0,2% по итогам дня. Оптимизма инвесторам добавила и статистика по рынку недвижимости: продажи новостроек в апреле неожиданно выросли на 7,3%, тогда как ожидалось, что показатель останется на прежнем уровне. Похоже, инвесторы немного перевели дух после снижения кредитного рейтинга Греции, но, судя по CDS спредам, ненадолго: вчера пятилетние CDS-спреды на обязательства Греции, Ирландии и Португалии продолжили расширяться, причем спред главной виновницы происходящего, Греции, расширился сразу на 70 б.п. до 1483 б.п. Мы думаем, что в ближайшее время проблемные страны Европы вновь напомнят о себе и доставят рынкам еще немало неприятностей. Европейская валюта возобновила рост и поднялась с 1,4 долл./евро (на этой отметке она находилась в понедельник) уже почти до 1,41 долл./евро. Благодаря временной стабилизации на мировых площадках в первой половине дня инвесторы понемногу избавлялись от безрисковых активов, однако ближе к закрытию торгов настроения изменились: доходность десятилетних облигаций США по итогам дня опустилась с 3,13% до 3,11%. На сегодня намечен аукцион по пятилетним бумагам объемом 35 млрд долл., а также выкуп годичных и двухлетних бондов на 4–6 млрд долл.

Сегодня в евробондах могут вновь преобладать продажи. Вчера спред индикативного суверенного выпуска Russia'30 к 10UST остался без изменений на отметке 147 б.п., цена бумаги поднялась на 8 б.п. до 116,97% от номинала. В суверенном сегменте выпуски подорожали в среднем на 10 б.п. В корпоративном сегменте продолжались продажи бумаг нефтегазового сектора – большинство облигаций Газпрома подешевели в среднем на 10 б.п., но в длинных выпусках котировки подросли на 30–40 б.п. В евробондах ЛУКОЙЛа также преобладали продажи – цены снизились примерно на 10 б.п. В бумагах ТНК-BP единой динамики так и не сложилось – котировки закрылись вблизи уровней предыдущего дня. В финансовом секторе настроения у инвесторов также были неоднозначными. Участники активно продавали выпуски Россельхозбанка, подешевевшие в среднем на 6 б.п., а также ВЭБа, снизившиеся в цене в среднем на 15 б.п. С другой стороны, наблюдался достаточно высокий спрос на евробонды Промсвязьбанка, котировки которых выросли в среднем на 5 б.п., Альфа-Банка (рост в среднем на 10 б.п.) и Газромбанка (в среднем на 3 б.п.). На фоне усиливающихся опасений относительно эскалации долгового кризиса в Европе азиатские фондовые индексы с утра находятся в красной зоне, котировки фьючерсов на американские индексы также ушли в минус.

*Юрий Голбан, golbanyv@uralsib.ru
Ольга Стерина, sterinaoa@uralsib.ru*

Внутренний рынок

Минфин ожидает высокого спроса и удлинит дюрацию на аукционе. В ходе намеченного на сегодня очередного аукциона по доразмещению ОФЗ Минфин был намерен предложить рынку трехлетние бумаги, но, как мы писали во вчерашнем ежедневном обзоре, неизвестно, какие именно. Накануне аукциона Минфин сообщил, что будут доразмещаться ОФЗ 25076 с погашением 14 марта 2014 г. объемом 20 млрд руб. Вчера выяснилось также, что финансовое ведомство этим не ограничится и предложит сегодня инвесторам пятилетний выпуск 25077, также объемом 20 млрд руб. Несмотря на не самую благоприятную рыночную конъюнктуру, Минфин решил пойти на увеличение дюрации, так как в настоящий момент перед ним стоит задача увеличения дюрации своего портфеля. На наш взгляд, министерству будет непросто разместить столь внушительный объем ОФЗ (40 млрд руб.) ввиду нестабильности внешнеэкономической конъюнктуры и некоторого снижения уровня ликвидности на внутреннем рынке в связи наступлением периода налоговых платежей. Вместе с тем спрос на бумаги могут поддержать размещенные вчера временно свободные средства бюджета в размере 40 млрд руб. Вчера же были опубликованы ориентиры по доходности – в диапазоне 6,5–6,6% по ОФЗ 25076 и 7,45–7,55% по ОФЗ 25077. Как нередко случалось в последнее время, Минфин не готов предоставлять рынку достаточно большие премии: по ОФЗ 25076 премия вообще отсутствует, так как вчера

доходность ОФЗ 25076 составила 6,6%, по ОФЗ 25077 она минимальна и, возможно, не превысит 3 б.п. Мы сомневаемся, что Минфин сможет привлечь весь запланированный объем. На наш взгляд, инвесторам есть смысл участвовать в аукционе по ОФЗ 25077, поскольку бумага является одной из наиболее ликвидных и предлагает премию к кривой ОФЗ в размере 20 б.п. Кроме того, этот выпуск Минфину будет сложнее разместить, чем более короткий, поэтому не исключена премия ко вторичному рынку, хотя и минимальная, не более 3 б.п. Инвесторам, которые будут принимать участие в аукционе, стоит выставлять заявки на уровне закрытия вчерашнего дня.

Металлурги активизировались. Вчера сразу три металлургические компании – Евраз (ВВ-/В1/ВВ-), Мечел (В1) и Кокс (В/В2) – объявили о размещении рублевых облигаций в ближайшее время. Книга заявок по выпускам Мечела (два выпуска по 5 млрд руб на срок 10 лет с пятилетней офертой) и Кокса (выпуск серии БО-2 объемом 5 млрд руб. на срок три года без оферты) была открыта вчера. Евраз откроет книгу заявок на свой выпуск объемом 15 млрд руб. сегодня. Период обращения размещаемых выпусков Евраза и Мечела совпадает – 10 лет с офертой через пять лет. Примечательно, что ориентир организаторов по доходности по облигациям Евраза (8,68–8,94%) предполагает дисконт в размере 25 б.п. к размещаемым выпускам Мечела (ориентир по доходности 8,94–9,2%). В настоящее время выпуски Евраза и Мечела торгуются практически на одном уровне с премией к ОФЗ 150–160 б.п. Мы ожидаем, что размещение облигаций обоих эмитентов пройдет по нижней границе диапазона, установленного для каждой из компаний, – таким образом, премия к ОФЗ составит около 165 б.п. для Мечела и 140 б.п. для Евраза. В этой связи мы рекомендуем обратить внимание на обращающиеся выпуски Евраза, предлагающие премию к ОФЗ в размере 150 б.п. Учитывая заметное улучшение кредитных метрик Евраза в последнее время и более сильную комбинацию кредитных рейтингов по сравнению с Мечелом, мы оцениваем потенциал снижения доходности обращающихся выпусков Евраза как минимум в 20 б.п.

Кокс выкупает облигации, однако «неломбардность» нового выпуска может продлить срок обращения старого.

Вчера одновременно с открытием книги заявок на новый выпуск облигаций Кокс объявил о выкупе обращающегося выпуска, погашение которого наступает в марте 2012 г., по цене 103,95% от номинала. В настоящее время котировки по этому выпуску находятся на уровне 103,7%. Решение компании выкупить бумаги раньше срока неудивительно, учитывая, что купон по этому выпуску установлен на уровне 12%, что заметно выше текущего рыночного уровня. С другой стороны, обращающийся выпуск включен в список репо ЦБ, в который размещаемый выпуск войти уже не сможет в связи с ужесточением требований ЦБ к рейтингам бумаг, включаемых в ломбардный список и приостановлением в этой связи включения в список с 1 апреля 2011г. облигаций эмитентов, которым присвоен рейтинг на уровне «В/В2». Это обстоятельство может способствовать тому, что не все инвесторы решат «переложиться» в новый выпуск, несмотря на то что и без того невысокая ликвидность выпуска Кокс-2 еще больше снизится после оферты. Что касается размещаемого выпуска, справедливый уровень его доходности, по нашему мнению, находится ближе к верхней границе ориентира (8,89–9,2%, премия к ОФЗ 219–250 б.п.), принимая во внимания, что облигации сопоставимой по кредитному качеству компании РМК при чуть меньшей дюрации торгуются с премией к ОФЗ в размере 260 б.п.

*Ольга Стерина, sterinaoa@uralsib.ru
Мария Радченко, radchenkomg@uralsib.ru*

ДЕНЕЖНЫЙ РЫНОК

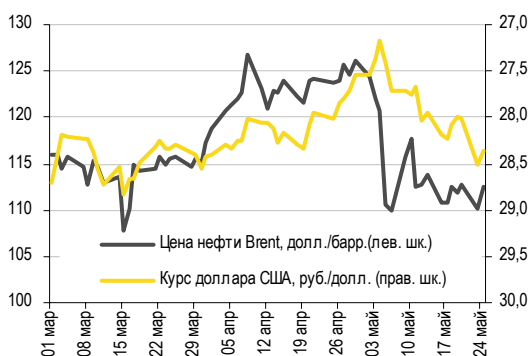
Снижение ликвидности вынуждает банки привлекать средства у Минфина

Ликвидность находится ниже уровня 1 трлн руб., и, как следствие, спрос на средства Минфина со стороны банков резко увеличился. Последние три аукциона на размещение временно свободных средств бюджета на депозиты банков прошли успешно в отличие от предыдущих двух месяцев, на протяжении которых банки практически не подавали заявок. Вчера банки привлекли 40 млрд руб. из предложенных Минфином 70 млрд руб. по средней ставке 4,06% годовых. В результате приток средств в банковскую систему увеличился за последние два дня на 53 млрд руб. Сегодня компаниям предстоит уплатить акцизы и НДС, и ликвидность, скорее всего, сократится, что приведет к росту ставок МБК.

Вчера уровень ликвидности упал до трехнедельного минимума. Остатки на корсчетах кредитных учреждений в ЦБ выросли на 2,9 млрд руб. до 706,7 млрд руб., депозиты банков в ЦБ сократились на 39,4 млрд руб. до 252,2 млрд руб. Краткосрочные ставки МБК снизились: индикативная ставка MosPrime по однодневным кредитам снизилась на 4 б.п. до 3,73%. Долгосрочные ставки либо не изменились, либо выросли на 1–2 б.п. Мы ожидаем роста ставок МБК в конце месяца на фоне периода налоговых выплат.

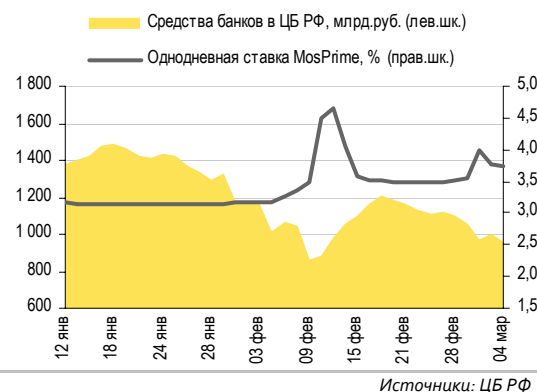
Рубль накануне укрепился против доллара и бивалютной корзины, но снизился против евро. Курс доллара на ММВБ упал на 14 копеек до 28,36 руб./долл., евро повысился на 3 копейки до 39,99 руб./евро. Стоимость бивалютной корзины снизилась на 7 копеек до 33,59 руб. Нефтяные цены и евро сегодня утром уже растеряли вчерашние достижения: Brent торгуется ниже 112 долл./барр., а евро вернулся к отметке 1,404 долл./евро. Индекс доллара вновь поднялся до уровня понедельника после снижения на 0,5% накануне. Сегодня мы ожидаем ослабления рубля до 28,4–28,45 руб./долл.

Курс руб./долл. и цена барреля нефти Brent, долл.



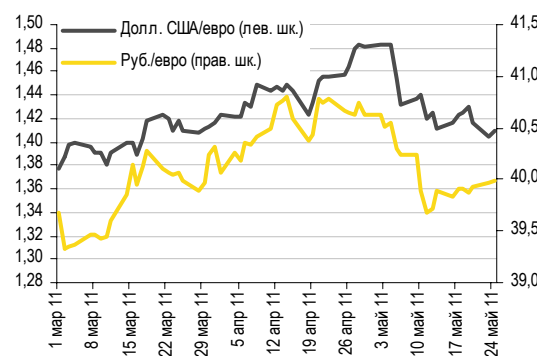
Источники: Bloomberg, ММВБ

Совокупные средства банков в ЦБ РФ, млрд руб., и однодневная ставка MosPrime, %



Источники: ЦБ РФ

Курс евро относительно доллара США и рубля



Источники: Bloomberg, ММВБ

Леонид Слипченко, slipchenkola@uralsib.ru
 Наталья Майорова, mayorovang@uralsib.ru
 Наталия Березина, berezinana@uralsib.ru

МАКРОЭКОНОМИКА

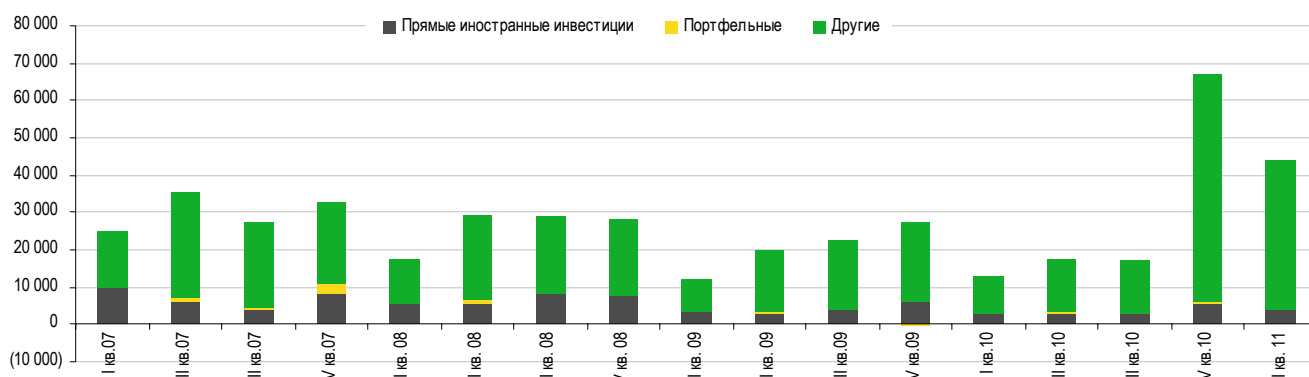
Совокупный объем иностранных инвестиций в I квартале 2011 г. достиг 44,3 млрд долл. – хорошее начало

Иностранные инвестиции почти на докризисном уровне. Суммарный объем иностранных инвестиций в российскую экономику в I квартале 2011 г. вырос на 237% г-г до 44,3 млрд долл., говорится в опубликованном вчера сообщении Росстата. Прямые иностранные инвестиции увеличились на 48% г-г до 3,89 млрд долл. Портфельные инвестиции составили 122 млн долл., что на 58% ниже показателя годичной давности. Прочие инвестиции, из которых более 90% приходится на привлеченные российскими компаниями кредиты, достигли 40,3 млрд долл., продемонстрировав рост на 294% г-г. Данные внушают оптимизм, однако в то же время необходимо отметить продолжающийся отток капитала из России: за отчетный период он составил 21,3 млрд долл.

Финансовый сектор – вездесущий лидер. Как было указано ранее, совокупный объем иностранных инвестиций в I квартале 2011 г. показал мощную динамику год к году, однако снизился на 34% относительно предыдущего квартала. Правда, в IV квартале 2010 г. иностранные инвестиции неожиданно вышли на рекордный уровень. Все иностранные инвестиции – прямые, портфельные и другие – в среднем потеряли 35% к-к. Около половины инвестиций (56%) были направлены в финансовый сектор, поскольку российские банки продолжили привлекать синдицированные кредиты и размещать еврооблигации. Обрабатывающий и добывающий сектора получили 12,4% и 10,7% соответственно. Что касается иностранных кредитов («прочих» инвестиций), из которых 66% были краткосрочными, то есть выданными на срок менее 180 дней, здесь опять лидировал финансовый сектор, который получил 62% от общего объема, оставив 11,5% обрабатывающим отраслям промышленности и 8,8% – транспортному сектору.

Отличный квартал в сравнении с I кварталом 2010 г.

Данные по иностранным инвестициям, млн долл.



Источники: Росстат

Иностранные инвестиции продолжают расти. В тройку лидеров среди иностранных инвесторов в Россию в I квартале 2011 г вошли: Нидерланды (9% от общего объема инвестиций), Кипр (6%) и Великобритания (5%). В то же время российские инвесторы в совокупности вложили за рубежом 29,4 млрд долл., из которых 40,5% пришлось на Швейцарию. Возможно, вскоре Росстат прекратит публиковать данные об иностранных инвестициях, поскольку они заметно отличаются от статистики ЦБ РФ. Поэтому при макроэкономическом моделировании мы планируем также использовать данные Банка России. Мы ожидаем дальнейшего улучшения динамики инвестиций: этому будет способствовать учреждение Российского фонда прямых инвестиций, который уже в нынешнем году планирует привлечь 3 млрд долл. вложений из-за рубежа. По нашему прогнозу, совокупный объем иностранных инвестиций в Россию в 2011 г. составит 128 млрд долл.

Алексей Девятков, devyatovae@uralsib.ru
Ольга Стерина, sterinaoa@uralsib.ru

НОВОСТИ ЭМИТЕНТОВ

Черкизово (B2)

Слабый I квартал 2011 г.

Рентабельность снижается на фоне роста себестоимости и операционных затрат. Вчера компания опубликовала неаудированные финансовые результаты за I квартал 2011 г. по US GAAP, которые оказались заметно хуже ожиданий рынка. Выручка Черкизово за отчетный период увеличилась на 16,3% год к году до 308,2 млн долл. на фоне роста объема продаж в каждом из бизнес-сегментов при слабой динамике отпускных цен. Резкий рост себестоимости (+27,3% год к году), вызванный в первую очередь повышением цен на зерно, стал причиной снижения EBITDA на 29,5% год к году до 34,9 млн долл., что в свою очередь привело к снижению рентабельности по EBITDA на 7,4 п.п. до 11,3%. Валовая рентабельность сократилась на 6,9 п.п. год к году до 20,9%. Кроме того, рост операционных расходов на 20,7% (ввиду расширения бизнеса) способствовал сокращению чистой прибыли на 42,2% год к году до 18,4 млн долл.

Долговая нагрузка продолжит увеличиваться. С начала года чистый долг Черкизово вырос на 11,5% до 642,1 млн долл., что на фоне снижения EBITDA привело к росту левереджа по итогам I квартала с 2,6 до 3,1. Уже после отчетной даты компания закрыла сделку по приобретению Моссельпрома; по нашей оценке, покупка данного актива увеличит чистый долг Черкизово на 225,3 млн долл. (в основном за счет консолидации долга Моссельпрома в размере 183,8 млн долл.). Таким образом, даже с учетом ожидаемого компанией восстановления цен на мясную продукцию во II половине года долговая нагрузка Черкизово на конец 2011 г. может превысить 4 в терминах Чистый долг/EBITDA. Объем долга к погашению в течение следующих 12 месяцев составляет 203 млн долл. (без учета долга Моссельпрома), что сопоставимо с годовой EBITDA Черкизово. Кроме того, сильной стороной кредитного профиля компании является относительно легкий доступ к рефинансированию в госбанках, что должно вселить большую уверенность в кредиторов компании. Доля субсидированного долга в I квартале составила 88%, что помогает компании стабильно поддерживать стоимость долга на низком уровне (2% в I квартале) и значительно ограничивает ее процентные расходы. Так, несмотря на рост общего долга и падение EBITDA, отношение EBITDA/Процентные расходы в отчетном периоде составило 11,1 против 10,1 в I квартале 2010 г.

Ожидаемый рост долговой нагрузки: продолжение следует

Основные финансовые показатели Группы Черкизово, млн долл.

US GAAP	2009	I кв.10	I п/г 10	9 мес.10	2010	I кв.11	Изм. за год, %
Выручка	1 022	265	580	878	1 188	308	16,3
EBITDA	180	49	109	160	219	35	(29,5)
Чистая прибыль	120	32	73	104	149	18	(42,2)
							Изм. отн. 2010, %
Совокупный долг	484	488	446	471	648	698	7,6
Денежные средства	39	37	60	54	68	55	(18,7)
Краткосрочный долг	108	123	95	115	182	203	11,5
Чистый долг	447	451	387	417	580	642	10,7
Собственный капитал	545	594	601	652	670	737	10,0
Активы	1 170	1 209	1 171	1 254	1 471	1 594	8,3
<i>Коэффициенты</i>							
Норма EBITDA, %	17,6	18,7	18,8	18,2	18,4	11,3	
EBITDA/Проценты	9,2	10,1	11,9	14,0	13,7	11,1	
Долг/EBITDA	2,7	2,6	2,0	2,3	3,0	3,4	
Чистый долг/EBITDA	2,5	2,4	1,8	2,0	2,6	3,1	
Долг/Собственный капитал	0,9	0,8	0,7	0,7	1,0	0,9	

Источники: данные компании, оценка УРАЛСИБа

Бонды компании неликвидны. На следующей неделе, 31 мая, будет погашен выпуск облигаций Черкизово-1. Размещенный в ноябре прошлого года Черкизово БО-03 котируется с доходностью 8,16% на 30 месяцев, при этом ликвидность в бумаге практически отсутствует. Как следствие, мы не ожидаем реакции в котировках облигаций на опубликованные результаты.

Надежда Мырסיкова, myrsikovanv@uralsib.ru

Банк Зенит (Ba2/B+)

Размещение прошло с минимальной премией, выпуск малопривлекателен

Новое размещение Зенита. Вчера Банк Зенит закрыл книгу заявок по своему новому выпуску биржевых облигаций Зенит БО-6 объемом 5 млрд руб., сроком обращения 3 года и офертой через 1,5 года. Банк разместился вблизи нижней границы ориентиров, установив ставку первого купона на уровне 7,25%, что соответствует доходности 7,28% при дюрации 1,44 года. Эта доходность предполагает премию к кривой ОФЗ приблизительно на уровне 170 б.п., в то время как уже обращающиеся выпуски торгуются со спредом к кривой ОФЗ в размере около 150–160 б.п.

На наш взгляд, новый выпуск обладает ограниченным потенциалом снижения доходности, и мы не считаем его привлекательным для покупки. По нашему мнению, на рынке можно найти выпуски с более интересным соотношением риска и цены – например, МКБ (B1/B+) или Номос Банк (Ba3Э/BB-). На конец 2010 г. Зенит находился на 27-ом месте по размеру активов – 159 млрд руб., тогда как Номос – на 15-ом с 375 млрд руб., а МКБ – на 28-ом со 155 млрд руб. По качеству активов (доля задолженности, просроченной более чем на 90 дней, составляет 4,4%) Зенит близок к МКБ с 4,4%, но уступает Номосу с 2,5%. Эти банки превосходят Зенит и по показателям чистой процентной маржи. По итогам 2010 г. она составляла у Зенита 3,9% против 5,6% и 5,2% у МКБ и Номоса соответственно.

Юрий Голбан, golbanyv@uralsib.ru

КАЛЕНДАРЬ ПРЕДСТОЯЩИХ СОБЫТИЙ

Долговой рынок

25 мая	Доразмещение ОФЗ-25076 (20 млрд руб.). Доразмещение ОФЗ-25077 (20 млрд руб.). Оферта ДОМО-1 (2 млрд руб.). Погашение НС-финанс-1 (2 млрд руб.).
26 мая	Размещение Зенит БО-06 (5 млрд руб.). Размещение Ханты-Мансийский Банк-БО-01 (5 млрд руб.). Оферта Автоваз-4 (5 млрд руб.). Оферта Талио-Принцепс-1 (0,5 млрд руб.). Погашение Якутия-34003 (2,5 млрд руб.). Погашение Техносила-Инвест-1 (2 млрд руб.).
27 мая	Погашение Корпорация железобетон-1 (1 млрд руб.).
30 мая	Оферта Итера Финанс-1 (5 млрд руб.).
31 мая	Размещение Акрон-4 (3,75 млрд руб.). Размещение Акрон-5 (3,75 млрд руб.). Погашение Группа Черкизово-1 (2 млрд руб.).
1 июня	Погашение Москва-58 (15 млрд руб.). Погашение Татфондбанк-4 (1,5 млрд руб.).
2 июня	Оферта Банк Спурт-2 (1 млрд руб.). Оферта Разгуляй-Финанс-4 (3 млрд руб.). Погашение Карелия-34012 (1 млрд руб.).
3 июня	Оферта Металлсервис-финанс-1 (1,5 млрд руб.). Погашение Главная дорога-1 (0,3 млрд руб.).
6 июня	Оферта ЮТК-2013 (CLN) (3,5 млрд руб.). Погашение Чувашия-31005 (1 млрд руб.).
7 июня	Размещение ЗСД-01 (5 млрд руб.). Размещение ЗСД-02 (5 млрд руб.). Оферта ВТБ 24-3 (6 млрд руб.).
9 июня	Погашение ИжАвто-2 (2 млрд руб.).
13 июня	Оферта ИКС5 Финанс-4 (8 млрд руб.). Оферта Формат-1 (1 млрд руб.).

Денежный рынок

25 мая	Выплата акцизов и НДС
30 мая	Выплата налога на прибыль

КАЛЕНДАРЬ ОФЕРТ

Дата оферты	Выпуск	Объем выпуска, млн руб.	Цена оферты, %	Ставка предыдущег о купона, %	Новая ставка купона, %	Дата следующей оферты / погашения
25.05.11	ДОМО-1	2 000	100	15,0	14,0	17 мая 2012
26.05.11	Автоваз-4	5 000	100	0,1	0,1	22 мая 2012
	Талио-Принцепс-1	500	100	17,0	12,0	17 мая 2012
30.05.11	Итера-Финанс-1	5 000	100	10,3	8,5	20 ноября 2012
02.06.11	Банк Спурт-2	1 000	100	11,25	-	-
	Разгуляй-Финанс-4	3 000	100	17,0	0	23 ноября 2011
03.06.11	Металлсервис-финанс-1	1 500	100	11,0	9,0	23 мая 2012
04.06.11	ЮТК-2013 (CLN)	3 500	100	9,0	9,0	4 июня 2013
07.06.11	ВТБ 24-3	6 000	100	6,3	5,6	30 мая 2012
13.06.11	ИКС5 Финанс-4	8 000	100	18,46	-	-
	Формат-1	1 000	100	17,0	-	-

Рынок рублевых облигаций

Выпуск	Объем, млн	Купон, %	Дата			Месяцев до		Цена	Изм.	Торговый объем, шт (осн.+РПС)	Котировки		Доходность, %			Дюр, лет	Рейтинг F/M/S	Сектор
			купона	оферты	погаш	офрт	погаш				покупка	продажа	офрт	погаш	текущ			
КОРПОРАТИВНЫЕ РУБЛЕВЫЕ ОБЛИГАЦИИ																		
7Контин.02	7 000 R	9.00	16.06.11		14.06.12		12.9				95.02						торговля	
Авангард-03	1 500 R	8.00	11.11.11	11.05.12	10.05.13	12.0	23.9	100.04			100.00	100.15	8.11	3.99	0.88		банки	
АИЖК 10об	6 000 R	8.05	15.08.11		15.11.18		91.1	101.15	2 480		101.00	101.15		7.99	2.01	3.78	/A3/BBB	
АИЖК 11об	10 000 R	8.20	15.06.11		15.09.20		113.4	100.29			100.50	101.09		7.44	2.06	4.49	/A3/BBB	
АИЖК 16об	10 000 R	8.25	15.06.11		15.09.21		125.6	99.75	3 000		99.50	99.72		8.56	2.08	5.28	/A3/BBB	
АИЖК 17об	8 000 R	9.05	15.07.11		15.04.22		132.6	102.70	24 117	0.20	102.55	103.00		8.90	2.20	5.70	/A3/BBB	
АИЖК 18об	7 000 R	8.00	15.07.11	15.04.16	15.07.23	60.0	147.8	101.20	350 000	-0.10	101.10	101.20	7.93	1.97	3.77		/A3/BBB	
АИЖК 20об	5 000 R	8.60	15.06.11		15.12.27		201.6	102.50			102.00	103.00		8.57	3.88	7.82	/A3/BBB	
АИЖК 4об	900 R	8.70	01.08.11		01.02.12		8.4	102.44			102.02	102.29		5.19	2.14	0.64	/A3/BBB	
АИЖК 5об	2 200 R	7.35	15.07.11		15.10.12		17.0	101.58			101.21	101.40		5.62	1.80	0.82	/A3/BBB	
АИЖК 6об	2 500 R	7.40	15.07.11		15.07.14		38.3	101.54			97.00	101.38		6.77	1.82	1.84	/A3/BBB	
АИЖК 7об	4 000 R	7.68	15.07.11		15.07.16		62.6	100.70	9	-0.01	100.60	100.80		7.66	1.90	2.84	/A3/BBB	
АИЖК 8об	5 000 R	7.63	15.06.11	15.03.14	15.06.18	34.0	86.0	100.65	20 000	0.20	100.00	100.80	7.49	1.91	1.79		/A3/BBB	
АИЖК-А19	6 000 R	7.70	15.08.11	15.05.15	15.11.24	48.0	164.1	100.50	308 000		100.45	100.50	7.77	1.93	3.21		/A3/BBB	
АиФ-02	1 000 R	11.25	24.06.11	23.12.11	21.12.12	7.0	19.2	100.94	74	0.04	100.94	101.10	9.75	5.56	0.51		телеком	
АК БАРС-03	10 000 R	7.90	25.10.11		25.10.11		5.1	100.70	262		100.70	100.85		6.27	3.91	0.40	BB/Baa3/	
АК БАРС-04	5 000 R	8.25	18.10.11	24.04.12	15.10.13	11.0	29.2	102.29			100.98	101.99	5.56	4.02	0.85		BB/Baa3/	
Акрон-2	3 500 R	14.05	22.09.11	26.09.11	19.09.13	4.0	28.3	102.51			102.51	102.74	6.11	6.83	0.32		B+/B1/	
Акрон-3	3 500 R	13.85	25.05.11	25.05.12	20.11.13	12.0	30.4	107.70	101 300				5.87	6.41	0.86		B+/B1/	
Алроса-20	3 000 R	8.95	28.06.11		23.06.15		49.7	104.25	0.08		104.00	104.25	7.95	2.14	3.18		BB-/Baa3/BB-	
Алроса-21	8 000 R	8.25	23.06.11	25.06.13	18.06.15	25.0	49.5	102.55	741 092		102.55	102.80	7.06	2.01	1.79		BB-/Baa3/BB-	
Алроса-22	8 000 R	8.25	28.06.11	28.06.13	23.06.15	26.0	49.7	102.70	652		102.50	102.81	7.00	2.00	1.80		BB-/Baa3/BB-	
Алроса-23	7 000 R	8.95	23.06.11		18.06.15		49.5	104.23	29 855	0.08	104.16	104.36		7.95	2.14	3.17	BB-/Baa3/BB-	
Альфа-Банк-01	5 000 R	8.25	09.08.11	04.02.14	02.02.16	33.0	57.2	101.73	17 295	0.13	101.60	101.73	7.67	4.04	2.25		BB/Baa1/B+	
АптЗвб-2 об	2 000 R	18.00	07.06.11		05.06.12		12.6	99.88	10 651	-0.06	99.36	99.88		19.48	4.49	0.46		торговля
Атомэнероб	10 000 R	7.50	15.08.11		15.08.14		39.3	100.10	12 001	0.20	99.92	100.13		7.45	7.49	2.64		//BBB-
Аэрофлот БО-1	6 000 R	7.75	10.10.11		08.04.13		22.8	101.65	350	0.65	101.00	101.64		6.80	3.80	1.71		BB+/
Аэрофлот БО-2	6 000 R	7.75	10.10.11		08.04.13		22.8	101.60	8 033		101.15	101.65		6.83	3.80	1.71		BB+/
Банк Санкт-Петербур	5 000 R	8.10	11.10.11	13.10.11	09.04.13	5.0	22.9	100.39	51 000	-0.11	100.39	100.53	7.04	4.02	0.36		/Ba3/	
Банк Санкт-Петербур	5 000 R	7.50	26.09.11	26.03.12	23.09.13	10.0	28.4	100.55	43	0.25	100.29	100.44	6.92	3.72	0.77		/Ba3/	
Банк Санкт-Петербур	3 000 R	8.50	16.06.11	13.12.12	12.12.13	19.0	31.1	101.65	20 000		101.60	101.74	7.49	4.17	1.34		/Ba3/	
БанкиМоск-1	10 000 R	6.45	29.07.11		29.07.11		2.2	99.00	1		99.00			12.44	3.25	0.16		BBB-/Baa1/
БанкиМоск-2	10 000 R	7.55	05.08.11		01.02.13		20.6	100.70	20 000		100.25	100.90		7.22	3.74	1.48		BBB-/Baa1/
Башнефть-01	15 000 R	12.50	21.06.11	21.12.12	13.12.16	19.0	67.7	108.19	100 488	-0.06	108.05	108.23	6.99	5.76	1.33		сырье	
Башнефть-02	15 000 R	12.50	21.06.11	21.12.12	13.12.16	19.0	67.7	108.14	26 000	0.14	107.80	108.18	7.02	5.76	1.33		сырье	
Башнефть-03	20 000 R	12.50	21.06.11	21.12.12	13.12.16	19.0	67.7	108.15	42 809	0.05	107.80	108.20	7.02	5.76	1.33		сырье	
Белон 02	2 000 R	17.00	25.08.11		23.02.12		9.2	101.90	365		101.91	102.90		14.65	8.32	0.62		металлургия
Бинбанк-2	1 000 R	8.85	28.10.11	28.04.12	29.04.13	11.0	23.5	100.58			99.00	100.70	8.35	4.41	0.84		/B2/B-	
БНП Парижа-01	2 000 R	7.70	27.09.11		29.03.14		34.7	101.30	1921 317		101.10	101.30		7.31	3.79	2.41		банки
ВБД ПП Зоб	5 000 R	7.45	31.08.11		27.02.13		21.5	101.92	1.03		100.70	101.00		6.38	3.64	1.56		/Ba3/BB-
ВБД ПП БО-01	3 000 R	7.35	14.10.11	12.10.12	11.10.13	17.0	29.0	101.16			101.00	101.20	6.56	3.62	1.25		/Ba3/BB-	
ВБД ПП БО-02	3 000 R	7.35	14.10.11	12.10.12	11.10.13	17.0	29.0	101.15	50 009	0.15	101.00	101.20	6.57	3.62	1.25		/Ba3/BB-	
ВБД ПП БО-03	3 000 R	7.35	14.10.11	12.10.12	11.10.13	17.0	29.0	101.20			101.00	101.20	6.53	3.62	1.26		/Ba3/BB-	
ВБД ПП БО-06	5 000 R	7.90	30.06.11		27.06.13		25.5	101.86	191 444		100.00			7.05	3.87	1.79		/Ba3/BB-
ВБД ПП БО-07	5 000 R	7.90	30.06.11		27.06.13		25.5	101.90	75 995		100.00			7.02	3.87	1.79		/Ba3/BB-
ВБД ПП БО-08	5 000 R	7.35	14.10.11	12.10.12	11.10.13	17.0	29.0	101.18			101.00	101.21	6.54	3.62	1.25		/Ba3/BB-	
ВИА АИЖК А	9 440 R	8.50	15.06.11		15.03.40		350.8	102.08			102.30			8.48	2.10	10.13		/A3/
ВикторияФ-БО-01	2 000 R	8.00	16.08.11		12.02.13		21.0	87.50			75.00	100.00		17.29	4.56	1.37		отозван//
ВК-Инвест1	10 000 R	9.25	22.07.11		19.07.13		26.2	104.00	500 000		100.01			7.33	4.43	1.82		/Ba3/BB-
ВК-Инвест3	10 000 R	15.20	12.07.11	14.07.11	08.07.14	2.0	38.0	101.22	54 446		101.22	101.29	5.64	7.49	0.13		/Ba3/BB-	
ВК-Инвест6	10 000 R	8.30	18.10.11		13.10.15		53.4	100.21	15	-0.29	100.20	100.75		8.41	4.13	3.45		/Ba3/BB-
ВК-Инвест7	10 000 R	8.30	18.10.11		13.10.15		53.4	100.30	1 500	0.05	100.30	100.40		8.38	4.13	3.45		/Ba3/BB-
ВлгТлкВТ-4	3 000 R	6.65	07.06.11		03.09.13		27.8											телеком
ВнешпрБ 01	1 500 R	9.00	16.11.11	21.11.11	14.11.12	6.0	18.0	100.03			75.00	100.03	8.88	4.49	0.46		BB+/BB-	
Водоканал Слб-1	2 000 R	8.80	15.06.11		09.12.15		55.3	101.27	2 900			101.30		8.63	4.33	3.42		/B2/B
ВостЭксБО1	1 000 R	7.50	08.09.11		07.03.13		21.8	98.59		-0.01				8.53	3.79	1.55		/B2/
ВостЭксБО5	1 000 R	9.00	20.10.11	23.04.12	17.10.13	11.0	29.2	100.83	60 050		100.50	100.85	8.08	4.45	0.83		/B2/	
ВТБ - 5 об	15 000 R	7.40	21.07.11		17.10.13		29.2	101.00	150 300		100.20	100.99		7.13	1.83	2.06		BBB/Baa1/BBB
ВТБ - 6 об	15 000 R	7.20	13.07.11	13.07.12	06.07.16	14.0	62.3	101.33	20 200	-0.07	101.30	101.40	6.08	1.77	1.03		BBB/Baa1/BBB	
ВТБ 24-1-ИП	15 000 R	9.70	15.06.11	20.12.11	10.12.14	7.0	43.2	102.15		-0.05	102.00	102.30	5.72	2.37	0.53		BBB/Baa1/BBB	
ВТБ БО-01	5 000 R	7.60	17.06.11		15.03.13		22.0	101.96		0.56	101.20	101.50		6.60	1.86	1.58		BBB/Baa1/BBB
ВТБ БО-02	5 000 R	7.60	17.06.11		15.03.13		22.0											

Рынок рублевых облигаций

Выпуск	Объем, млн	Купон, %	Дата			Месяцев до		Цена	Изм.	Торговый объем, шт (осн.+РПС)	Котировки		Доходность, %			Дюр. лет	Рейтинг F/M/S	Сектор
			купона	оферты	погаш	офрт	погаш				покупка	продажа	офрт	погаш	текущ			
КОРПОРАТИВНЫЕ РУБЛЁВЫЕ ОБЛИГАЦИИ (продолжение)																		
ГАЗПРОМ А11	5 000 R	13.75	28.06.11	28.06.11	24.06.14	1.0	37.6	119.15	0.15	5	119.00	119.13			5.75		BBB/Baa1/BBB	сырье
ГАЗПРОМ А13	5 000 R	13.12	28.06.11		26.06.12		13.3	108.12	0.12		107.26	108.00		5.43	6.05	0.96	BBB/Baa1/BBB	сырье
ГАЗПРОМ А8	5 000 R	7.00	27.10.11		27.10.11		5.2	101.13	0.28		99.21	101.00		4.34	3.45	0.41	BBB/Baa1/BBB	сырье
ГАЗПРОМ А9	5 000 R	7.23	17.08.11		12.02.14		33.2	100.06			100.20	100.43		7.33	3.60	2.31	BBB/Baa1/BBB	сырье
ГазпромБ 2	5 000 R	6.54	25.05.11		20.11.13		30.4										/Baa3/BB	банки
ГазпромБ 3	10 000 R	5.75	11.07.11		10.10.11		4.6										/Baa3/BB	банки
ГазпромБ 4	20 000 R	7.85	17.11.11		15.11.12		18.0	100.18						6.82	3.41	1.34	/Baa3/BB	банки
ГазпромБ 5	20 000 R	6.85	26.05.11		22.11.12		18.3	100.19						6.83	3.41	1.32	/Baa3/BB	банки
ГазпромБ БО-01	10 000 R	7.75	08.06.11		08.12.13		31.0	101.20	-0.05	1 000	101.20	101.24		7.35	3.82	2.12	/Baa3/BB	банки
Газпромнефть БО-5	10 000 R	7.15	11.10.11		09.04.13		22.9	101.20		3 529	101.15	101.50		6.56	3.52	1.67	/Baa3/BBB-	сырье
Газпромнефть БО-6	10 000 R	7.15	11.10.11		09.04.13		22.9	101.20		54 000	101.10	101.40		6.56	3.52	1.67	/Baa3/BBB-	сырье
Газпромнефть-10	10 000 R	8.90	09.08.11	30.01.18	26.01.21	81.0	117.8	103.70		260 001	103.00	103.75	8.34	4.28	4.70	/Baa3/BBB-	сырье	
Газпромнефть-8	10 000 R	8.50	09.08.11		02.02.16		57.2	102.50	0.20	26 404	102.40	102.60		8.00	4.14	3.60	/Baa3/BBB-	сырье
Газпромнефть-9	10 000 R	8.50	09.08.11	02.02.16	26.01.21	57.0	117.8	102.40		153 900	102.40	102.48	8.03	4.14	3.60	/Baa3/BBB-	сырье	
ГенерКомп1	2 000 R	8.50	21.06.11		21.06.11		0.9				99.01						/Baa3/BBB-	энергетика
ГидроОГК-1	5 000 R	8.10	29.06.11		29.06.11		1.2	100.15		26	100.15	100.45		6.55	4.03	0.09	/Baa3/BBB-	энергетика
Главная дорога-03	8 000 R	5.00	21.11.11		30.10.28		212.3	94.00						9.20	5.30	10.28		транспорт
Глобксбанк БО-01	5 000 R	8.30	16.08.11		16.02.13		21.1	101.04			101.18	101.33		7.78	4.07	1.50	BB//BB-	банки
Глобксбанк БО-02	5 000 R	8.10	22.07.11	25.01.12	22.07.13	8.0	26.3	100.92		130 002	100.81	100.92	6.67	3.98	0.61	BB//BB-	банки	
Глобксбанк БО-03	3 000 R	8.10	08.06.11	13.06.12	08.12.13	13.0	31.0	101.12		186 002	101.10		7.00	3.99	0.93	BB//BB-	банки	
Глобксбанк БО-05	2 000 R	8.10	08.06.11	13.06.12	08.12.13	13.0	31.0	101.05			100.29	101.30	7.07	4.00	0.93	BB//BB-	банки	
Группа Разг. БО-09	2 000 R		26.11.37		15.12.11		6.8											с/х
ГСС 01	5 000 R	9.25	22.09.11	27.09.11	26.03.17	4.0	71.1	100.94			100.70	100.98	6.14	4.57	0.32	BB//	машиностр.	
ГСС БО-01	3 000 R	8.25	24.06.11	23.12.11	20.12.13	7.0	31.4	100.60	-0.08	24 500	100.55	100.94	7.29	4.09	0.53	BB//	машиностр.	
ГСС БО-02	3 000 R	7.50	25.10.11	24.04.12	22.04.14	11.0	35.5	100.03		50 000	99.70	100.15	7.60	3.74	0.84	BB//	машиностр.	
ГСС БО-03	3 000 R	8.25	25.10.11	23.04.13	22.04.14	23.0	35.5	100.80		32 458	100.60	100.80	7.94	4.08	1.67	BB//	машиностр.	
ГЭС 02	1 500 R	12.00	25.10.11		23.04.13		23.3				92.00							торговля
ДальСвяз2об	2 000 R	7.60	01.06.11		30.05.12		12.4										BB+//BB-	телеком
ДальСвязБО5	1 500 R	15.00	19.07.11	21.07.11	17.07.12	2.0	14.0										BB+//BB-	телеком
ДВТГ-Ф 02	5 000 R	7.75	21.07.11		18.07.13		26.2	12.00		3	10.00	12.99		226.47	32.20	0.44		транспорт
ДГК-01	5 000 R	7.75	09.09.11		08.03.13		21.8	90.50			81.00	100.00		14.38	4.27	1.47		энергетика
ДжейЭфСиг1	2 000 R	5.00	20.10.11		20.10.11		5.0					99.99					//отозван	торговля
ДМИЦЕНТРоБ1	1 150 R	8.50	05.06.11		26.05.15		48.8	97.80	-1.29	50 000	97.51	99.00		9.38	4.31	3.05		торговля
ЕАБР-3	5 000 R	10.50	01.11.11	03.11.11	25.10.16	5.0	66.0	102.20	-0.20	98 052	102.20	102.24	5.35	5.12	0.43	BBB/A3/BBB	банки	
ЕАБР-4	5 000 R	7.70	16.08.11	11.02.14	06.02.18	33.0	81.7	100.63	0.03		100.45	100.74	7.43	3.82	2.37	BBB/A3/BBB	банки	
ЕБРР 03обл	7 500 R	3.98	08.06.11		07.09.11		3.5	100.18			100.00	100.25		3.39	0.99	0.28	AAA/Aaa/AAA	банки
ЕБРР 04обл	3 000 R	3.70	16.06.11		12.06.14		37.2	100.50			100.00	101.00		3.57	0.92	2.78	AAA/Aaa/AAA	банки
ЕБРР 05обл	5 000 R	9.50	13.07.11		09.04.14		35.0	100.55			100.00	101.00		3.42	0.94	2.64	AAA/Aaa/AAA	банки
ЕвразХолдФ-1	10 000 R	9.25	23.09.11	22.03.13	13.03.20	22.0	107.2	103.30		144 249	103.30	103.89	7.41	4.46	1.59	V+/B1/B	металлургия	
ЕвразХолдФ-2	10 000 R	9.95	31.10.11	28.10.15	19.10.20	54.0	114.5	105.63	-0.07	39 000	105.35	105.65	8.57	4.70	3.40	V+/B1/B	металлургия	
ЕвразХолдФ-3	5 000 R	9.25	23.09.11	22.03.13	13.03.20	22.0	107.2	103.40	0.50	27 974	102.11	103.40	7.35	4.46	1.59	V+/B1/B	металлургия	
ЕвразХолдФ-4	5 000 R	9.95	31.10.11	28.10.15	19.10.20	54.0	114.5	105.80		602	105.40	105.80	8.52	4.69	3.40	V+/B1/B	металлургия	
ЕвроХим-02	5 000 R	8.90	05.07.11	03.07.15	26.06.18	50.0	86.3	102.50	0.50	119	102.25	103.25	8.15	4.33	3.29	BB//BB	химия	
ЕвроХим-03	5 000 R	8.25	25.05.11	18.11.15	14.11.18	55.0	91.0	100.46					8.13	4.10	3.54	BB//BB	химия	
ЕЭСК-02	1 000 R	8.74	06.10.11		05.04.12		10.6											энергетика
Желдорил-2	2 500 R	12.00	20.10.11		19.04.12		11.0				96.21							финансы
Желдорил-3	2 000 R	13.00	21.09.11		19.09.12		16.1				100.00							финансы
Железобет1	1 000 R	10.00	27.05.11		27.05.11		0.1											производство
Зенит Зобл	3 000 R	8.10	09.11.11		09.11.11		5.6	100.97	0.17	5 000	100.86	101.00		6.03	4.00	0.44	V/Ba3/	банки
Зенит Зобл	5 000 R	7.50	07.06.11	05.06.12	04.06.13	13.0	24.7	100.73	0.01	61 402	100.65	100.73	6.87	3.71	0.92	V/Ba3/	банки	
Зенит Зобл	3 000 R	8.00	05.07.11	05.07.12	01.07.14	14.0	37.8	101.34	0.14		101.10	101.25	6.80	3.94	0.99	V/Ba3/	банки	
Зенит БО-01	5 000 R	7.10	07.10.11	07.04.12	07.04.13	11.0	22.8	100.43	0.08		100.30	100.44	6.68	3.54	0.80	V/Ba3/	банки	
Зенит БО-02	5 000 R	7.75	22.09.11	26.09.12	22.09.13	16.0	28.4	100.87	-0.08	65 001	100.80	100.95	7.11	3.87	1.20	V/Ba3/	банки	
ИжАвто 02	2 000 R	18.00	09.06.11		09.06.11		0.5											автомоб
ИКС5Фин 01	9 000 R	7.95	05.07.11		01.07.14		37.8	99.65		235	99.65		8.24	3.98	2.52	//B+	торговля	
ИКС5Фин 04	8 000 R	18.46	09.06.11	13.06.11	02.06.16	1.0	61.2	100.60	0.10	266 683	100.55	100.60	3.62	9.15	0.05	//B+	торговля	
Инвестторгбанк БО-0	2 000 R	9.60	25.05.11	25.05.12	25.11.13	12.0	30.5	100.90					8.83	4.72	0.86		банки	
ИнтеграФ-2	3 000 R	16.75	31.05.11		29.11.11		6.3	105.26			104.60	105.10		6.36	7.94	0.45		сервис
Интурист-2	2 000 R	14.00	22.11.11	29.07.11	21.05.13	2.0	24.3	104.15		8	103.66	104.15	-27.65	6.70	0.25			сервис
Иркут БО-01	5 000 R	9.25	13.09.11		10.09.13		28.0	102.65		13 400	102.60	103.00		8.12	4.49	1.94	/Ba2/	машиностр.
ИркутЭнерго БО-01	3 000 R	7.60	11.10.11		08.04.14		35.0	100.15		100 200	100.00	100.20		7.68	3.78	2.43	/отозван/B-	энергетика
ИркутЭнерго1	5 000 R	15.50	02.06.11		28.11.13		30.6	102.48			103.01		14.80	7.54	1.78	/отозван/B-	энергетика	
ИтераФ-1	5 000 R	8.50	22.11.11	30.05.11	20.11.12	0.0	18.2	100.29			100.00	100.35	-16.15	4.23	0.02			сырье
Кама																		

Рынок рублевых облигаций

Выпуск	Объем, млн	Купон, %	Дата			Месяцев до		Цена	Изм.	Торговый объем, шт (осн.+РПС)	Котировки		Доходность, %			Дюр, лет	Рейтинг F/M/S	Сектор	
			купона	оферты	погаш	офрт	погаш				покупка	продажа	офрт	погаш	текущ				
КОРПОРАТИВНЫЕ РУБЛЕВЫЕ ОБЛИГАЦИИ (продолжение)																			
ЛенСпецСМУ-1	2 000 R	16.00	16.06.11		07.12.12		18.8	106.65		90	106.65	107.00		7.47	3.70	0.70	/B	строительство	
Ленэнерго2	3 000 R	8.54	29.07.11		27.01.12		8.3	101.80	0.05	50 000	101.60	101.95		5.86	4.18	0.62	/Ba2/	энергетика	
Ленэнерго3	3 000 R	8.02	19.10.11		18.04.12		11.0	101.98			101.40	101.95		5.81	3.92	0.84	/Ba2/	энергетика	
ЛОКОБанк 5	2 500 R	9.25	28.07.11	04.08.11	23.07.15	2.0	50.7	100.35		66 300	100.25	101.00	6.56	4.60	0.18	B-/B2/	банки		
ЛОКОБанк БО-01	2 500 R	8.50	11.08.11	09.02.12	06.02.14	9.0	33.0	100.58		44 500	100.45	100.65	7.77	4.21	0.64	B-/B2/	банки		
ЛСР 02 обл	5 000 R	9.80	04.08.11	31.01.13	01.08.13	21.0	26.7	102.95	-0.14	879	102.95	103.29	8.05	4.75	1.44	B/B2/	строительство		
ЛСР БО-01	1 500 R	10.50	28.06.11	02.07.12	25.06.13	14.0	25.4	103.24			103.05	103.25	7.38	5.07	0.96	B/B2/	строительство		
ЛСР БО-02	2 000 R	10.00	13.09.11		10.09.13		28.0	104.00	0.25	4 768	103.77	104.00		8.21	4.79	1.92	B/B2/	строительство	
ЛСР БО-03	2 000 R	9.50	22.09.11		20.03.14		34.4	102.95		1 864	102.76	102.95		8.47	4.60	2.32	B/B2/	строительство	
ЛСР-Инв 02	3 000 R	9.25	14.07.11		14.07.11		1.7				100.10						B/B2/	строительство	
ЛукойлЗобл	8 000 R	7.10	09.06.11		08.12.11		6.6	101.05	0.09	3 000	101.05	101.09		5.17	3.50	0.50	BBB-/Baa2/BBB-	сырье	
Лукойл4обл	6 000 R	7.40	09.06.11		05.12.13		30.9	101.00		31	101.01	101.25		7.08	3.65	2.13	BBB-/Baa2/BBB-	сырье	
ЛукойлБ001	5 000 R	13.35	08.08.11		06.08.12		14.7	108.69	-0.06	10 005	108.50	108.72		5.85	6.12	1.06	BBB-/Baa2/BBB-	сырье	
ЛукойлБ002	5 000 R	13.35	08.08.11		06.08.12		14.7	108.69	-0.06	100 747	108.50	108.75		5.85	6.12	1.06	BBB-/Baa2/BBB-	сырье	
ЛукойлБ003	5 000 R	13.35	08.08.11		06.08.12		14.7	108.70	-0.02	25	107.00	108.74		5.84	6.12	1.06	BBB-/Baa2/BBB-	сырье	
ЛукойлБ004	5 000 R	13.35	08.08.11		06.08.12		14.7	108.69	-0.21	90 000	108.50	108.75		5.85	6.12	1.06	BBB-/Baa2/BBB-	сырье	
ЛукойлБ005	5 000 R	13.35	08.08.11		06.08.12		14.7	108.69		160 000	108.50	109.04		5.85	6.12	1.06	BBB-/Baa2/BBB-	сырье	
ЛукойлБ006	5 000 R	9.20	16.06.11		13.12.12		19.0	104.25	-0.25	720 001	104.02	104.37		6.39	4.40	1.35	BBB-/Baa2/BBB-	сырье	
ЛукойлБ007	5 000 R	9.20	16.06.11		13.12.12		19.0	104.37		120 005	102.50	104.37		6.31	4.39	1.35	BBB-/Baa2/BBB-	сырье	
Магнит БО-01	1 000 R	8.25	12.09.11		09.09.13		28.0	101.63						7.60	4.05	1.96		торговля	
Магнит БО-02	1 000 R	8.25	12.09.11		09.09.13		28.0	101.44	0.19		101.25	101.75		7.69	4.06	1.96		торговля	
Магнит БО-03	1 500 R	8.25	12.09.11		09.09.13		28.0	101.38			101.35	102.15		7.72	4.06	1.96		торговля	
Магнит БО-04	2 000 R	8.25	12.09.11		09.09.13		28.0	101.75	1.25		100.50	102.14		7.54	4.04	1.96		торговля	
Магнит БО-05	5 000 R	8.00	02.09.11		28.02.14		33.7	100.83	-0.02		100.65	102.00		7.80	3.96	2.32		торговля	
Магнит БО-06	5 000 R	7.75	25.10.11		22.04.14		35.5	100.30			100.05	100.20		7.78	3.85	2.46		торговля	
МагнитФ 02	5 000 R	8.20	23.09.11		23.03.12		10.1	101.15	-0.15	1 118	101.15	101.30		6.85	4.04	0.76		торговля	
МастерБ-3	1 200 R	8.00	01.06.11		30.11.11		6.3										отозван//	банки	
МБРР 02обл	3 000 R	7.00	30.06.11		28.03.13		22.5	100.05			75.01	100.10		7.15	1.74	1.62		банки	
МБРР 03обл	3 000 R	7.25	26.07.11	27.10.11	23.04.13	5.0	23.3	100.62			99.01	101.00	5.80	1.80	0.40		B+/B1/	банки	
МБРР 04обл	5 000 R	6.00	01.09.11	01.03.12	27.02.14	9.0	33.7	100.00		2	100.00	100.15	6.08	2.99	0.72		B+/B1/	банки	
МБРР 05обл	5 000 R	8.25	16.06.11	19.12.11	12.06.14	7.0	37.2	101.20	0.26	41	100.85	101.10	6.01	4.07	0.52		B+/B1/	банки	
МДМ-Банк БО-01	5 000 R	12.75	02.06.11		29.11.12		18.5	108.48			108.10	108.43		6.90	5.86	1.27	BB/Ba2/B+	банки	
МДМ-Банк БО-02	5 000 R	8.15	23.09.11		21.03.14		34.4	100.75	0.15	6 110	100.50	100.75		8.00	4.03	2.36	BB/Ba2/B+	банки	
МежТромБ-1	3 000 R		30.06.11		03.01.18		80.5										D/Caa2/D	банки	
Метсерв-Ф1	1 500 R	11.00	25.05.11	03.06.11	23.05.12	0.0	12.2	100.01					0.73	5.48	0.03			торговля	
Мечел 13об	5 000 R	10.00	06.09.11	03.09.15	25.08.20	52.0	112.7	105.55	-0.55	122	105.55	105.60	8.59	4.72	3.26		/B1/	металлургия	
Мечел 14об	5 000 R	10.00	06.09.11	03.09.15	25.08.20	52.0	112.7	106.43	1.68		105.30	106.19	8.34	4.68	3.27		/B1/	металлургия	
Мечел 15об	5 000 R	8.25	23.08.11	18.02.14	09.02.21	33.0	118.3	101.00		50 001	100.20	101.00	7.98	4.07	2.28		/B1/	металлургия	
Мечел 16об	5 000 R	8.25	23.08.11	18.02.14	09.02.21	33.0	118.3	101.00			100.50	100.95	7.98	4.07	2.28		/B1/	металлургия	
Мечел 2об	5 000 R	8.50	15.06.11	20.06.11	12.06.13	1.0	25.0	100.20	-0.01	12 298	100.20	100.21	4.17	4.23	0.07		/B1/	металлургия	
Мечел 4об	5 000 R	19.00	28.07.11	30.07.12	21.07.16	14.0	62.8	113.80	0.05		113.77	114.07	6.80	4.16	1.01		/B1/	металлургия	
Мечел 5об	5 000 R	12.50	19.07.11	18.10.12	09.10.18	17.0	89.8	105.21	-2.24	30 003	105.24	107.56	8.75	2.96	1.20		/B1/	металлургия	
МечелБО-01	5 000 R	12.50	11.11.11	11.11.11	09.11.12	6.0	17.8	103.35			103.35	103.54	5.23	6.03	0.44		/B1/	металлургия	
МечелБО-02	5 000 R	9.75	13.09.11		12.03.13		21.9	103.80	0.15	499	103.65	104.00		7.59	4.68	1.55		/B1/	металлургия
МечелБО-03	5 000 R	9.75	26.10.11		24.04.13		23.4	104.00		2 001	102.01	104.20		7.61	4.68	1.66		/B1/	металлургия
МИА-Зоб	1 500 R	7.25	26.05.11		24.02.12		9.2	100.06					7.34	1.81	0.68		/Ba2/	финансы	
МИА-4об ип	2 000 R	7.35	07.07.11	18.10.12	01.10.15	17.0	53.0	99.99			99.00	101.00	7.36	1.83	1.24		/Ba2/	финансы	
МИА-5об	2 000 R	7.40	21.07.11	28.07.11	17.07.14	2.0	38.3	100.00		300	99.00	101.00	6.75	1.84	0.17		/Ba2/	финансы	
МиГ-Ф 02	3 000 R	0.10	06.09.11		06.09.11		3.5											машиностр.	
Микоян-Зоб	2 000 R	13.50	11.08.11	24.02.12	07.02.13	9.0	20.8	104.49			103.00	105.00	6.67	6.44	0.68			потреб. Тов	
М-ИНДУСТР	1 000 R	12.25	16.08.11		16.08.11		2.8	28.80	1.70	52	27.30	28.92		21.21				строительство	
М-Индустр2	1 500 R	10.75	13.07.11		10.07.13		2.9	28.76			21.02	36.49		114.48	18.64	0.74		строительство	
МКБ 05обл	2 000 R	7.40	26.10.11		25.04.12		11.2	100.00		30 001	99.90	100.00		7.53	3.69	0.84		B+/B1/	банки
МКБ 06обл	2 000 R	9.40	09.08.11		07.08.12		14.7	102.39			101.80			7.41	4.58	1.06		B+/B1/	банки
МКБ 07обл	2 000 R	9.76	19.07.11	24.07.12	14.07.15	14.0	50.4	102.15		2 500	102.05	102.26	7.78	4.76	1.02		B+/B1/	банки	
МКБ 08обл	3 000 R	9.70	12.10.11	19.10.11	08.04.15	5.0	47.2	101.05	0.05	41	100.91	101.03	6.65	4.79	0.38		B+/B1/	банки	
МКБ БО-01	3 000 R	8.50	22.08.11	22.02.13	22.02.14	21.0	33.5	100.30	-0.05	31 176	100.30	100.44	8.47	4.20	1.51		B+/B1/	банки	
МКБ БО-04	5 000 R	8.00	15.10.11		15.04.14		35.2	100.02	0.08	171 440	99.95	100.00		8.16	4.01	2.42		B+/B1/	банки
ММК БО-01	5 000 R	6.90	17.11.11		15.11.12		18.0	100.51					6.64	3.42	1.34		отозван/Ba3/BB	Металлургия	
ММК БО-02	10 000 R	9.70	15.06.11	16.12.11	12.12.12	7.0	18.9	102.25			102.10	102.30	5.57	4.73	0.51		отозван/Ba3/BB	Металлургия	
ММК БО-03	5 000 R	6.47	22.09.11	26.03.12	19.09.13	10.0	28.3												

Рынок рублевых облигаций

Выпуск	Объем, млн	Купон, %	Дата			Месяцев до		Цена	Изм.	Торговый объем, шт (осн.+РПС)	Котировки		Доходность, %			Дюр, лет	Рейтинг F/M/S	Сектор
			купона	оферты	погаш	офрт	погаш				покупка	продажа	офрт	погаш	текущ			
КОРПОРАТИВНЫЕ РУБЛЕВЫЕ ОБЛИГАЦИИ (продолжение)																		
Альянс-01	3 000 R	14.00	14.09.11		14.09.11		3.8	101.98			100.65	103.30		7.47	6.85	0.29	B/В+	сырье
МТС 05	15 000 R	14.25	26.07.11	26.07.12	19.07.16	14.0	62.8	108.88	0.02	37 440	108.75	108.95	6.08		13.05	1.00	BB+/Ba2/BB	телеком
МТС 07	10 000 R	8.70	15.11.11		07.11.17		78.6	101.90	0.40	2 958	101.31	101.90		8.49	4.26	4.69	BB+/Ba2/BB	телеком
МТС 08	15 000 R	8.15	15.11.11	12.11.15	03.11.20	54.0	115.0	100.76	0.21	30 000	100.50	100.79	8.09		4.03	3.55	BB+/Ba2/BB	телеком
НацСтандарт-01	1 500 R	10.00	08.09.11	09.03.12	11.03.14	10.0	34.1	100.50		304	100.50	100.80	9.51		4.99	0.70		банки
НК Альянс БО-01	5 000 R	9.25	09.08.11		04.02.14		32.9	102.75	0.25	625 455	102.05	102.88		8.25	4.49	2.22	B/В+	сырье
НК Альянс-03	5 000 R	9.75	02.08.11	02.08.13	21.07.20	27.0	111.5	103.75		265 698	103.15	110.00	7.97		4.69	1.83	B/В+	сырье
НКНХ-04 об	1 500 R	10.00	26.09.11		26.03.12		10.2				90.06						B/В1/	химия
НЛМК-БО-01	5 000 R	9.75	07.06.11		04.12.12		18.7	105.64	0.64		104.75	105.00		5.94	4.60	1.33	BB+/Ba1/BBB-	металлургия
НЛМК-БО-05	10 000 R	10.75	01.11.11		30.10.12		17.5	106.34	0.29	424 407	105.80	106.33		6.17	5.04	1.29	BB+/Ba1/BBB-	металлургия
НЛМК-БО-06	10 000 R	7.75	06.09.11		05.03.13		21.7	102.10		90 216	101.99	102.60		6.58	3.78	1.57	BB+/Ba1/BBB-	металлургия
НОВАТЭК БО-1	10 000 R	7.50	28.06.11		25.06.13		25.4	101.60		70	101.31	101.94		6.77	3.68	1.80	BBB-/Ba2/BBB-	сырье
Новикомбанк-01	2 000 R	9.00	25.05.11	25.05.12	25.11.13	12.0	30.5	101.40					7.67		4.45	0.88		банки
НОМОС 11в	5 000 R	7.40	06.07.11	09.07.12	02.07.14	14.0	37.8	100.64			100.65	101.14	6.82		3.67	1.01	BB-/Ba3/	банки
НОМОС 12в	5 000 R	8.50	24.08.11	28.08.13	28.08.17	28.0	76.3	102.08	-0.02	612	101.90	102.10	7.59		4.18	1.92	BB-/Ba3/	банки
НОМОС 9в	5 000 R	7.00	17.06.11	22.06.11	14.06.13	1.0	25.1	100.13	0.08	27 900	100.04	100.16	4.13		3.48	0.08	BB-/Ba3/	банки
НОМОС БО-01	5 000 R	7.00	24.08.11	24.02.12	24.02.14	9.0	33.6	100.30		14 491	100.25	100.38	6.68		3.46	0.69	BB-/Ba3/	банки
НорНикель БО-03	15 000 R	7.00	02.08.11		30.07.13		26.6	100.60	0.35	5 413	100.40	100.60		6.80	3.47	1.90	BBB-/Baa2/BBB-	металлургия
НПК-1	3 000 R	9.25	15.07.11		10.07.15		50.3	102.24			102.40	103.00		8.37	2.26	1.84		транспорт
НС-фин.-БО-01	2 000 R	10.50	04.11.11		02.05.14		35.8	102.35		2 000	102.00			9.79	5.12	2.37		банки
НФК-БО-01	2 000 R	10.00	15.10.11		15.04.14		35.2	100.61			100.65	100.80		10.00	4.98	2.33	/B2/B-	финансы
ОАК-01	46 280 R	8.00	13.09.11		17.03.20		107.3											производство
ОбКондФ-01	3 000 R	10.75	16.11.11		16.05.12		11.9										B//	потреб. тов.
ОбКондФ-02	3 000 R	10.50	19.10.11	22.11.11	17.04.13	6.0	23.1										B//	потреб. тов.
Оборонпром-01 20	21 091 R	8.00	21.10.11		24.04.20		108.6											машиностр.
ОГК-3 об	3 000 R	7.50	10.06.11	10.06.11	09.12.11	1.0	6.6											энергетика
ОГК-5 БО-15	4 000 R	7.50	21.06.11	21.06.12	18.06.13	13.0	25.2	101.30	0.05	395	101.15	101.95	6.29		3.69	0.96	/Ba3/	энергетика
ОГК-5 об-1	5 000 R	12.25	29.09.11		29.09.11		4.3	102.62			102.25	102.70		4.64	5.95	0.34	/Ba3/	энергетика
ОГК-6 01об	5 000 R	7.25	20.10.11		19.04.12		11.0	101.05			100.00			6.12	3.58	0.84		энергетика
ОМЗ - 6 об	1 600 R	13.00	03.06.11	09.06.11	31.05.13	1.0	24.6				100.39						//B-	машиностр.
ОМЗ-5 об	1 500 R	13.00	30.08.11		30.08.11		3.3	100.76			100.01	101.50		10.18	6.43	0.24	//B-	машиностр.
ОТП Банк-02	2 500 R	8.25	27.09.11		25.03.14		34.5	100.78	0.05	6 422	99.00	100.80		8.09	4.08	2.37		банки
Парнас-М 2	1 000 R	9.50	18.08.11		17.11.11		5.9											потреб. тов.
Первобанк БО-01	1 500 R	8.10	26.10.11	25.04.12	24.04.13	11.0	23.4	100.08			99.95	100.18	8.16		4.04	0.84	/B3/	банки
Первобанк БО-02	1 500 R	8.50	13.10.11		10.04.14		35.1	99.98	-0.02		99.90	100.00		8.68	4.24	2.39	/B3/	банки
Первобанк1	1 500 R	9.50	29.06.11		29.06.11		1.2	100.44			100.33	100.38		4.94	4.74	0.09	/B3/	банки
Петрокомб4	3 000 R	5.00	06.07.11		06.07.11		1.4	100.00			76.01	100.10		5.01	2.51	0.11	/Ba3/B+	банки
Петрокомб5	5 000 R	12.75	19.06.11	19.12.12	21.12.14	19.0	43.6	108.96			108.45	108.70	6.76		5.87	1.32	/Ba3/B+	банки
Петрокомб6	3 000 R	7.75	22.08.11		22.08.12		15.2	101.35	0.15		100.70	101.10		6.70	3.83	1.12	/Ba3/B+	банки
Петрокомб7	3 000 R	7.00	22.08.11		22.08.12		15.2	100.05			100.00	100.49		7.07	3.51	1.12	/Ba3/B+	банки
Почта-01	7 000 R	8.25	27.09.11	25.03.14	22.03.16	35.0	58.8	100.65		6419 221	100.65	100.74	8.14		4.09	2.37		услуги
Промсвб БО-03	5 000 R	8.60	09.08.11		04.02.14		32.9	101.44	0.33	1 764	101.13	101.44		8.15	4.23	2.23	BB-/Ba2/отозван	банки
Промсвб-05	4 500 R	7.75	18.11.11		18.05.12		12.0	101.10		92	101.11	101.24		6.69	3.82	0.91	BB-/Ba2/отозван	банки
Промсвб-06	5 000 R	8.25	08.06.11		17.06.13		25.2	101.42	-0.06	117 560	101.35	101.50		7.65	4.06	1.74		банки
ПромТр02об	3 000 R	0.01	18.10.11		18.10.11		4.9	90.08	-1.92		90.00	93.00		29.63	0.01	0.31		машиностр.
ПромТр03об	5 000 R	18.00	27.07.11	27.07.11	24.07.13	2.0	26.4	97.29	-0.66	176	96.72	97.29	37.10		9.22	0.13		машиностр.
ПротекФин1	5 000 R	12.00	02.11.11		02.11.11		5.4				99.01							торговля
ПрофМедиаФ-1	3 000 R	10.50	21.07.11	23.07.13	16.07.15	26.0	50.5	103.30		295	103.01	103.45	8.91		5.07	1.78		телеком
Разг. БО-16	3 000 R	12.00	09.11.11	07.11.12	07.05.14	18.0	36.0	87.55			75.05	100.05	23.71		6.84	1.11		с/х
РазгуляйФ2	2 000 R	17.00	27.09.11		27.09.11		4.2	102.00			101.00	103.00		11.09	8.31	0.31		с/х
РазгуляйФ3	3 000 R	17.00	16.09.11		16.03.12		9.9	103.11	-0.89		100.15	104.00		13.18	8.22	0.68		с/х
РазгуляйФ4	3 000 R	17.00	25.05.11	02.06.11	22.05.13	0.0	24.3	99.99					2.32		8.48	0.02		с/х
РазгуляйФ5	2 000 R		26.10.11	26.10.11	23.10.13	5.0	29.4	97.47					6.22			0.40		с/х
Райффайзен БО-7	5 000 R	7.50	01.06.11		27.11.13		30.6	100.75		50 000	100.50	101.00		7.30	3.71	2.11	BBB+/Baa3/BBB	банки
Райффайзен-4	10 000 R	13.50	07.06.11	08.12.11	03.12.13	7.0	30.8	104.30	0.10	1 000	104.10	104.48	5.28		6.45	0.49	BBB+/Baa3/BBB	банки
РВКФинанс1	1 750 R	9.50	21.07.11		21.07.11		1.9										BB-//	услуги
РВКФинанс3	3 000 R	9.00	14.11.11	14.11.13	09.11.15	30.0	54.3	102.30	-0.10	20 854	90.05	102.50	8.09		4.39	2.10	BB-//	услуги
РенКап-2	3 000 R	10.50	06.10.11		04.04.12		10.5	100.35	-1.10	720	100.40	101.39		10.29	5.19	0.76	B-/B1/B	банки
РенКап-3	4 000 R	12.50	10.06.11	17.06.11	06.06.12	1.0	12.6	100.10	0.04	21 180	100.10	100.20	7.31		6.19	0.06		банки
РЖД БО-01	15 000 R	9.40	08.06.11		05.12.12		18.7	104.95			104.80	104.90		6.07	4.47	1.33	BBB/Baa1/BBB	транспорт
РЖД-07обл	5 000 R	7.55	09.11.11		07.11.12		17.8	102.27	-0.08		102.20	102.50		5.99	3.68	1.33	BBB/Baa1/BBB	транспорт
РЖД-08обл	20 000 R	8.50	06.07.11		06.07.11		1.4	100.45	0.09	100 234	100.32	100.43		4.60	4.22	0.11		

Рынок рублевых облигаций

Выпуск	Объем, млн	Купон, %	Дата			Месяцев до		Цена	Изм.	Торговый объем, шт (осн.+РПС)	Котировки		Доходность, %			Дюр, лет	Рейтинг F/M/S	Сектор	
			купона	оферты	погаш	офрт	погаш				покупка	продажа	офрт	погаш	текущ				
КОРПОРАТИВНЫЕ РУБЛЕВЫЕ ОБЛИГАЦИИ (продолжение)																			
Роснано-1	8 000 R	8.90	29.06.11		20.12.17		80.1										финансы		
Роснано-2	10 000 R	8.90	29.06.11		20.12.17		80.1										финансы		
Роснано-3	15 000 R	8.90	29.06.11		20.12.17		80.1										финансы		
РосселлБ 10	5 000 R	9.00	10.02.13		29.01.20	21.0	105.7	103.66			103.60	103.80	6.76	4.33	1.50	BBB/Baa1/	банки		
РосселлБ 11	5 000 R	9.00	11.08.11	11.02.13	30.01.20	21.0	105.8	103.60	-0.05	30 050	103.40	103.60	6.80	4.33	1.50	BBB/Baa1/	банки		
РосселлБ 3	10 000 R	9.25	18.08.11	17.02.14	09.02.17	33.0	69.6	105.00		120 021	104.55	105.00	7.29	4.39	2.27	BBB/Baa1/	банки		
РосселлБ 4	10 000 R	11.50	05.10.11	07.10.11	27.09.17	5.0	77.3	102.65			102.30	103.00	4.11	5.59	0.36	BBB/Baa1/	банки		
РосселлБ 5	10 000 R	13.50	07.06.11	08.12.11	27.11.18	7.0	91.5				99.50					BBB/Baa1/	банки		
РосселлБ 6	5 000 R	7.80	19.08.11	17.08.14	09.02.18	39.0	81.8	102.00			75.02	101.00	7.20	3.81	2.68	BBB/Baa1/	банки		
РосселлБ 7	5 000 R	6.90	14.06.11	16.06.11	05.06.18	1.0	85.6	100.12		5 183	100.01	100.14	4.36	3.44	0.06	BBB/Baa1/	банки		
РосселлБ 8	5 000 R	10.10	26.05.11	26.11.12	14.11.19	18.0	103.2	105.36					6.36	4.78	1.29	BBB/Baa1/	банки		
РосселлБ 9	5 000 R	10.10	26.05.11	26.11.12	14.11.19	18.0	103.2	105.25					6.44	4.78	1.29	BBB/Baa1/	банки		
РосселлБ БО-01	5 000 R	7.20	31.08.11	31.08.12	28.08.13	16.0	27.6	101.29			101.01	101.26	6.18	3.54	1.15	BBB/Baa1/	банки		
РосселлБ БО-05	10 000 R	7.20	31.08.11	31.08.12	28.08.13	16.0	27.6	101.30	0.29	4 700	101.01	101.26	6.18	3.54	1.15	BBB/Baa1/	банки		
РосселлБ БО-06	10 000 R	6.60	01.11.11	04.05.12	29.10.13	12.0	29.6	100.88			100.75	100.85	5.65	3.26	0.88	BBB/Baa1/	банки		
РТК-Лизинг БО-01	1 500 R	12.00	09.08.11	16.08.11	06.08.13	3.0	26.8	100.45	0.05	510	100.45	100.69	9.18	5.96	0.21		финансы		
Русал Братск-7	15 000 R	8.30	01.09.11		22.02.18		82.2	100.12	-0.01	35 399	100.12	100.20		8.44	4.13	4.81		Металлургия	
Русал Братск-8	15 000 R	8.50	17.10.11	13.04.15	05.04.21	47.0	120.1	99.80	0.20	28 149	99.51	100.05	8.74	4.25	3.10			Металлургия	
РусГидро-01	10 000 R	8.00	24.10.11	18.04.16	12.04.21	60.0	120.4	100.15	0.14	103 096	100.01	100.15	8.12	3.98	3.82	/Baa3/BBB-		энергетика	
РусГидро-02	10 000 R	8.00	24.10.11	18.04.16	12.04.21	60.0	120.4	100.10	0.10	50	100.01	100.20	8.13	3.98	3.82	/Baa3/BBB-		энергетика	
РусМоре об	2 000 R	10.00	16.06.11	20.06.11	14.06.12	1.0	12.9	87.75			75.00	100.50	518.48	2.84	0.01			потреб. тов.	
РусСтанд-7	5 000 R	7.50	20.09.11		20.09.11	4.0	100.30			223	99.10	100.30		6.62	3.73	0.31	V+/Baa3/B+		банки
РусСтанд-8	5 000 R	7.75	14.10.11		13.04.12	10.8	100.49			10 600	100.49	100.55		7.29	3.84	0.81	V+/Baa3/B+		банки
Русфинанс10	2 000 R	7.90	15.11.11	19.11.13	10.11.15	30.0	54.4	100.85	0.10	160 000	100.65	100.95	7.60	3.91	2.14	/Baa2/BB+		банки	
Русфинанс11	2 000 R	7.90	16.11.11	20.11.13	11.11.15	30.0	54.4	100.86			100.67	101.70	7.60	3.90	2.15	/Baa2/BB+		банки	
Русфинанс8	2 000 R	7.70	19.09.11	17.09.12	14.09.15	16.0	52.5	101.50			100.12	101.45	6.59	3.78	1.19	/Baa2/BB+		банки	
Русфинанс9	2 000 R	7.70	20.09.11	18.09.12	15.09.15	16.0	52.5	101.46			75.05	101.75	6.64	3.78	1.19	/Baa2/BB+		банки	
Рыбкэб-1	1 000 R	0.01	31.05.11		28.02.12		9.3											производство	
СатурнНПО2	2 000 R	9.25	20.09.11		20.09.11	4.0	99.25				98.51	99.99		11.90	4.67	0.29			машиностр.
СатурнНПО3	3 500 R	8.50	07.06.11	06.12.11	06.06.14	7.0	37.0				1.00								машиностр.
Сахатрнфр2	2 500 R	12.20	29.07.11		26.07.13	26.5	102.52	1.72		6 287	100.51	101.00		11.14	5.93	1.72			услуги
СБ-Финанс1	1 500 R	0.10	20.06.11	20.06.11	18.06.12	1.0	13.0												потреб. тов.
СвобСокол3	1 200 R		26.11.37		24.05.11		0.0												производство
Северсталь БО-01	15 000 R	14.00	20.09.11		18.09.12	4.0	16.1	102.80	0.07	10 046	102.70	102.80	5.24	6.79	0.31	V+/Baa3/BB-			сырье
Северсталь БО-02	10 000 R	9.75	19.08.11		15.02.13	21.1	104.99			4	104.62	104.99		6.76	4.63	1.50	V+/Baa3/BB-		сырье
Северсталь БО-04	5 000 R	9.75	19.08.11		15.02.13	21.1	104.85			1 120	104.50	104.85		6.84	4.64	1.50	V+/Baa3/BB-		сырье
СевКаб 03	1 500 R	10.50	28.06.11		27.03.12	10.3													производство
СевСтАвто2	3 000 R	12.50	20.07.11		17.07.13	26.2	104.80	-0.20		6 375	104.24	105.90		10.20	5.95	1.71			автопром
СЗТелек4об	2 000 R	8.10	09.06.11		08.12.11	6.6													телеком
СЗТелек5об	2 000 R	6.31	23.08.11		21.05.13	24.3													телеком
СЗТелек6об	3 000 R	11.70	03.08.11	09.08.11	24.07.19	3.0	99.4												телеком
Сибирь-01	2 300 R	18.00	19.07.11		17.07.12	14.0	108.40	-0.01		150	107.00	108.95		10.30	8.28	0.94			телепорт
Сибметин01	10 000 R	13.50	20.10.11	20.10.14	10.10.19	42.0	102.0	115.65		25 000	115.45	115.70	8.28	5.82	2.64				металлургия
Сибметин02	10 000 R	13.50	20.10.11	20.10.14	10.10.19	42.0	102.0	115.52	-0.18		115.50	115.70	8.32	5.83	2.64				металлургия
СибТлк-8об	3 000 R	9.50	11.08.11	11.08.11	08.08.13	3.0	26.9												телеком
СИБУРХолд1	1 500 R	10.47	03.11.11		01.11.12	17.6													химия
Синергия БО-01	3 000 R	9.75	06.10.11	04.10.12	03.10.13	17.0	28.8	101.75		19 835	101.40	102.00	8.53	4.78	1.20	V//			потреб. тов.
Синергия-3	2 500 R	8.00	22.08.11		18.08.14	39.4													потреб. тов.
Синтерра 1	3 000 R	0.01	04.08.11		01.08.13	26.7													телеком
СистГалс 1	3 000 R	8.50	11.10.11		08.04.14	35.0													отозван//
СистГалс 2	2 000 R	8.50	18.10.11		15.04.14	35.2													отозван//
Система-01	6 000 R	9.75	08.09.11		07.03.13	21.8	105.00			10 600	105.00	105.60		6.84	4.63	1.55	BB-/Baa3/BB		телеком
Система-02	20 000 R	14.75	16.08.11	14.08.12	12.08.14	15.0	39.2	110.71		6 000	110.05	110.25	5.66	6.64	1.07	BB-/Baa3/BB			телеком
Система-03	19 000 R	12.50	02.06.11	04.12.12	24.11.16	19.0	67.0	108.16	0.06		108.00	108.30	6.82	5.76	1.28	BB-/Baa3/BB			телеком
Система-04	19 500 R	7.65	20.09.11		15.03.16	58.6	100.70	-0.15		240	100.47	100.90		7.46	3.79	2.08	BB-/Baa3/BB		телеком
Ситроникс БО-1	2 000 R	11.50	21.06.11	26.06.12	18.06.13	13.0	25.2	101.84	0.19		101.61	102.00	10.07	5.75	0.92	V-/B3/			телеком
Ситроникс БО-2	3 000 R	10.75	10.10.11	15.10.12	07.10.13	17.0	28.9	100.57	-0.43	59 279	100.57	100.90	10.40	5.33	1.20	V-/B3/			телеком
СКБ-банк БО-03	3 000 R	9.15	31.05.11	29.05.12	26.11.13	12.0	30.6	101.06	-0.14	28 200	101.10	101.25	8.20	4.51	0.88	V/B2/			банки
СКБ-банк БО-04	2 000 R	9.80	08.06.11	12.12.11	05.06.13	7.0	24.8	101.33	0.23		101.10	101.30	7.18	4.82	0.49	V/B2/			банки
СКБ-банк БО-05	2 000 R	8.25	13.10.11		10.04.14	35.1	100.06	0.06			100.00	100.10		8.39	4.11	2.40	V/B2/		банки
СОРУС КАП2	1 500 R		07.07.11		05.04.12	10.6													торговля
СтИндустр1	1 000 R		07.07.11		07.07.11	1.5													строительство
СтрТрГаз02	5 000 R	8.49	15.07.11		13.07.12	13.9	94.20	0.10		2 972									

Рынок рублевых облигаций

Выпуск	Объем, млн	Купон, %	Дата			Месяцев до		Цена	Изм.	Торговый объем, шт (осн.+РПС)	Котировки		Доходность, %			Дюр, лет	Рейтинг F/M/S	Сектор
			купона	оферты	погаш	офрт	погаш				покупка	продажа	офрт	погаш	текущ			
КОРПОРАТИВНЫЕ РУБЛЕВЫЕ ОБЛИГАЦИИ (продолжение)																		
ТГК-4 об.1	5 000 R	8.00	02.06.11		31.05.12	12.4											энергетика	
ТГК-5-01	5 000 R	8.75	14.10.11	16.10.13	06.10.17	29.0	77.6	101.40		100 481	101.40	101.80	8.21	4.30	2.03		энергетика	
ТГК-6-01	5 000 R	8.30	01.09.11	03.09.13	24.08.17	28.0	76.1	100.45	-0.35	335 316	100.45	100.80	8.19	4.12	1.93		энергетика	
ТГК-6Иньв-1	2 000 R	7.50	23.08.11		21.02.12		9.1	100.77			95.00	101.50		6.60	1.86	0.69	энергетика	
ТГК-8 01	3 500 R	8.80	10.11.11		10.05.12		11.7										энергетика	
ТГК-9-01	7 000 R	8.10	15.08.11	15.08.13	07.08.17	27.0	75.6	100.00		100 281	100.00	100.40	8.23	4.04	1.89		энергетика	
Терна-Ф 02	1 500 R	1.00	04.11.11		04.11.11		5.5										производство	
ТехИнвст-1	2 000 R	7.00	26.05.11		26.05.11		0.1										торговля	
ТехНикольФ	3 000 R	1.00	08.09.11		07.03.12		9.6										производство	
ТКСБанк 02	1 400 R	20.00	27.07.11		28.07.13		26.5	115.04	0.52		114.40	115.00		12.28	8.72	1.60	банки	
ТКСБанк БО-01	1 600 R	14.22	23.09.11		20.09.13		28.3	106.47			101.60	105.49		11.28	6.66	1.82	банки	
ТКСБанк БО-02	1 500 R	16.50	31.05.11	29.11.11	26.11.13	6.0	30.6	102.10	-0.50	24 115	102.11	102.35	12.54		8.06	0.43	банки	
ТКСБанк БО-03	1 500 R	14.00	23.08.11	21.08.12	18.02.14	15.0	33.4	103.74	0.24	2 818	103.00	103.24	10.96		6.73	1.04	банки	
ТМК БО-01	5 000 R	8.85	25.10.11		22.10.13		29.4	102.19			101.52	102.50		7.99	4.32	2.05	/B1/B	
Трансасаро-1	3 000 R	11.85	26.10.11	25.04.12	23.10.13	11.0	29.4	102.70		2 074	102.52	102.69	8.92		5.75	0.82	транспорт	
ТрансКапитал-2	1 800 R	8.15	20.09.11	18.09.12	15.03.16	16.0	58.6	100.43		50 000	100.00	100.30	7.94		4.05	1.17	банки	
ТрансКонт1	3 000 R	9.50	30.08.11		26.02.13		21.5	104.50		100 000	104.43	104.95		6.86	4.53	1.53	BB+/Ba2/	
ТрансКонт2	3 000 R	8.80	09.06.11		04.06.15		49.1	103.87			103.20	103.72		7.58	4.22	2.62	BB+/Ba2/	
ТрансКред БО-1	5 000 R	7.80	17.11.11		17.11.13		30.3	100.94	-0.11	24 808	100.86	100.94		7.42	3.83	2.15	/Ba1/BB	
ТрансКред2	3 000 R	6.90	14.06.11		12.06.12		12.8	100.54			100.26			6.46	3.42	0.94	/Ba1/BB	
ТрансКред3	5 000 R	10.30	07.07.11		07.07.11		1.5	100.85	0.24		100.60	100.75		3.15	5.09	0.12	/Ba1/BB	
ТрансКред5	3 000 R	7.90	11.08.11		12.08.13		27.0	101.35			101.18	101.50		7.35	3.91	1.90	/Ba1/BB	
ТрансКред6	4 000 R	8.25	20.10.11		17.04.14		35.3	101.89	0.16		101.55	101.80		7.65	4.04	2.44	/Ba1/BB	
ТрансМаш БО-01	3 000 R	6.50	28.07.11		23.01.14		32.5	100.01						6.60	3.24	2.30	банки	
ТрансНефть-01	35 000 R		21.05.12	20.05.15	13.05.19	49.0	97.0	108.04			100.00	111.11	-1.92			4.07	/Baa1/BBB	
ТрансНефть-02	35 000 R	9.75	11.10.11		01.10.19		101.7										/Baa1/BBB	
ТрансНефть-03	65 000 R	9.90	28.09.11	25.09.15	18.09.19	53.0	101.3	109.60	-0.50	342 310	109.50	109.60	7.22		9.01	3.33	/Baa1/BBB	
Тюменьнгр2	2 700 R	8.70	29.09.11		29.03.12		10.3	102.20			101.40	102.55		6.08	4.24	0.78	энергетика	
УБРИР-02	2 000 R	9.50	29.10.11	29.10.12	01.05.14	17.0	35.8	100.05	-0.05	25 260	75.05	100.05	9.68		4.76	1.25	банки	
УВЗ-1	3 000 R	9.25	16.06.11	13.12.12	07.12.17	19.0	79.6	101.15		500	100.35	101.30	8.62		4.56	1.32	машиностр.	
УВЗ-2	3 000 R	8.95	30.08.11	27.08.13	20.02.18	28.0	82.1	101.03	0.33		100.50	101.20	8.61		4.42	1.90	машиностр.	
УГМК-УЭМ01	3 000 R	8.25	30.08.11		28.02.12		9.3										металлургия	
УМПО 3	3 000 R	10.00	16.06.11		14.06.12		12.9	101.00	0.75	100 009	100.11	101.00		9.18	4.94	0.91	машиностр.	
Уралкалий БО-01	50 000 R	8.25	22.08.11		17.02.14		33.3	101.92			101.35	102.50		7.46	4.04	2.37	BB//BB	
УралсибЛК БО-01	2 000 R	9.50	03.06.11		28.02.14		33.7	101.70	-0.30	25 000	101.60	101.90		8.43	2.33	1.18	B+//	
УралсибЛК БО-03	3 000 R	9.50	02.08.11		29.10.13		29.6	101.45			101.70	101.90		8.56	2.34	1.13	B+//	
УралсибЛК2	5 000 R	14.50	21.07.11		21.07.11		1.9	101.28	-0.02	9 182	101.28	101.31		6.22	7.14	0.15	B+//	
УралсибЛК3	1 500 R	16.50	25.08.11		23.02.12		9.2	107.93			106.60	107.10		5.64	7.62	0.68	B+//	
УралсибЛК4	2 000 R	16.50	21.07.11		19.01.12		8.0	106.96	0.76		105.80	106.35		5.61	7.69	0.59	B+//	
УралсибЛК5	3 000 R	8.50	21.07.11		19.01.12		8.0	100.90	0.13	11 798	100.77	101.00		7.17	4.20	0.60	B+//	
УРСАБанк 5	3 000 R	10.05	18.10.11		18.10.11		4.9	101.45		347	101.46	102.00		6.42	4.94	0.38	B+/Ba3/	
УРСАБанк 7	5 000 R	11.75	21.07.11		19.07.12		14.1	105.25		1 916	105.25	105.50		7.05	5.57	1.01	B+/Ba3/	
УРСАБанк 8	10 000 R	9.00	13.10.11	09.07.13	09.04.15	26.0	47.2	103.00		64	102.57	103.00	6.60		4.36	1.84	B+/Ba3/	
УрСИ БО-01	1 000 R	10.80	03.11.11	09.11.11	01.11.12	6.0	17.6										BB+//BB-	
УрСИ сев06	2 000 R	10.50	17.11.11		17.11.11		5.9										BB+//BB-	
УрСИ сев07	3 000 R	8.50	13.09.11		13.03.12		9.8										BB+//BB-	
УрСИ сев08	2 000 R	7.50	05.10.11		03.04.13		22.7										BB+//BB-	
ФСК ЕЭС-04	6 000 R	7.30	06.10.11		06.10.11		4.5	101.04			99.02	101.00		4.46	3.60	0.35	/Baa2/BBB	
ФСК ЕЭС-06	10 000 R	7.15	27.09.11	26.09.13	15.09.20	29.0	113.4	100.95		52 120	101.00	101.50	6.80		3.53	2.04	/Baa2/BBB	
ФСК ЕЭС-07	5 000 R	7.50	28.10.11	27.10.15	16.10.20	54.0	114.4	99.98	0.22		99.80	100.15	7.63		3.74	3.56	/Baa2/BBB	
ФСК ЕЭС-08	10 000 R	7.15	27.09.11	26.09.13	15.09.20	29.0	113.4	101.20		75 001	101.00	101.45	6.68		3.52	2.04	/Baa2/BBB	
ФСК ЕЭС-09	5 000 R	7.99	28.10.11	24.10.17	16.10.20	78.0	114.4	99.95		100	99.67	99.95	7.94		3.89	4.77	/Baa2/BBB	
ФСК ЕЭС-10	10 000 R	7.75	27.09.11	24.09.15	15.09.20	53.0	113.4	100.00		161	100.00	100.35	7.89		3.86	3.45	/Baa2/BBB	
ФСК ЕЭС-11	5 000 R	7.99	28.10.11	24.10.17	16.10.20	78.0	114.4	100.10		13 000	99.65	100.25	8.12		3.98	4.74	/Baa2/BBB	
ХантМанБанк-02	3 000 R	7.85	15.06.11	16.06.11	12.06.13	1.0	25.0	100.13			100.08	100.21	5.40		3.91	0.06	/Ba3/B+	
ХКФ Банк БО-01	3 000 R	6.65	26.07.11		22.04.14		35.5	100.05		2 200	100.00	100.25		6.80	1.66	2.49	/Ba3/B+	
ХКФ Банк БО-03	4 000 R	7.90	26.07.11	22.10.13	22.04.14	29.0	35.5	100.15		1 000	100.05	100.15	8.06		1.97	2.05	/Ba3/B+	
ХКФ Банк-4	3 000 R	7.10	13.07.11		12.10.11		4.7	100.39			75.04	100.35		6.20	1.76	0.36	/Ba3/B+	
ХКФ Банк-5	4 000 R	8.15	20.07.11	19.10.11	17.04.13	5.0	23.1	100.50		1 452	100.50	100.85	7.06		2.02	0.37	/Ba3/B+	
ХКФ Банк-6	5 000 R	7.75	14.06.11	11.12.12	10.06.14	19.0	37.1	100.28	0.03		100.00	101.80	7.77		1.93	1.35	/Ba3/B+	
ХКФ Банк-7	5 000 R	9.00	28.07.11	30.04.12	23.04.15	11.0	47.7	102.00		760	101.70	102.00	6.84		2.20	0.85	/Ba3/B+	
Х-МСтройР2	2 000 R	10.00	12.07.11		12.07.11		1.6										строительство	
Центр-инв2	3 000 R	9.25	28.06.11	29.06.12	24.06.14	13.0	37.6	101.00	-0.25	500	100.95	101.20	8.37		4.57	0.96	/B1/	
ЦентрТел-5	3 000 R	9.30	30.08.11		30.08.11		3.3										BB+//BB-	
Черкизово БО-03	3 000 R	8.25	11.11.11		08.11.13		30.0	100.20		357	100.20	100.50		8.32	4.11</			

Рынок рублевых облигаций

Выпуск	Объем, млн	Купон, %	Дата			Месяцев до		Цена	Изм.	Торговый объем, шт (осн.+РПС)	Котировки		Доходность, %			Дюр, лет	Рейтинг F/M/S	Сектор
			купона	оферты	погаш	офрт	погаш				покупка	продажа	офрт	погаш	текущ			
ГОСУДАРСТВЕННЫЕ И МУНИЦИПАЛЬНЫЕ ОБЛИГАЦИИ																		
Беларусь-01	7 000 R	8.70	23.06.11		20.12.12		19.2	98.00		27	98.00	98.40		10.47	2.21	1.33	гос. бумаги	
Волгогр06-34005	3 000 R	8.00	09.11.11		04.05.16		60.2	100.10	-0.05	40 555	100.00	100.10		7.75	3.98	3.09	//BB-	
Волгогр064	1 000 R	7.15	15.11.11		15.05.12		11.9	101.32					6.24	3.71	0.90	//BB-		
Волгогр069	2 000 R	8.75	08.06.11		04.06.14		36.9	101.61			100.00	102.75	7.22	4.29	1.78	//BB-		
ИркОбл31-5	2 200 R	7.70	26.06.11		26.10.11		5.2	100.90					4.20	2.55	0.24	//B		
ИркОбл31-6	3 800 R	9.15	15.08.11		22.11.12		18.3	102.57			101.90	103.20	6.18	2.98	0.79	//B		
Казань07	2 000 R	8.75	22.06.11		15.12.14		43.4	101.50	-0.40	70	101.50	101.90	7.95	2.15	1.79			
КалужОбл-2	1 300 R	8.40	30.05.11		29.08.11		3.2	100.63					5.74	2.03	0.25	BB-/I		
КалужОбл-3	1 000 R	8.95	02.06.11		29.11.12		18.5	102.62			102.00		6.80	2.17	1.07	BB-/I		
КалужОбл-4	1 500 R	10.11	29.06.11		26.06.13		25.5	104.57					7.10	2.41	1.37	BB-/I		
Карелия 11	800 R	9.70	10.11.11		10.05.12		11.7	103.50		1	101.00	103.50	5.44	4.67	0.78	BB-/I		
Карелия 3	2 000 R	9.91	23.06.11		18.06.15		49.5	105.90			104.00	105.90	7.07	2.33	1.94	BB-/I		
КОМИ Тв об	1 000 R	8.00	23.11.11		22.11.13		30.4	101.69			99.00	102.00	7.20	3.97	1.76	BB/Ba2/		
КОМИ 9в об	1 000 R	7.50	04.09.11		03.12.15		55.1	97.92			93.00	97.50	7.21	3.84	3.19	BB/Ba2/		
КОМИ 9в об	2 100 R	7.75	19.10.11		18.10.14		41.4	100.30			99.20	101.00	7.39	3.87	2.46	BB/Ba2/		
КраснЯрКр4	10 200 R	10.89	11.08.11		08.11.12		17.8	104.55	-0.05	77 286	104.50	104.57	6.23	2.60	0.93	BB+/Ba2/BB+		
ЛенОбл-3об	1 300 R	12.00	10.06.11		05.12.14		43.0	112.02		42	112.40	115.99	8.06	5.34	2.67	BB/BB		
МГор39-об	4 800 R	8.00	21.07.11		21.07.14		38.5	101.20		1 940	100.85	101.20	7.08	3.92	2.61	BBB/Baa1/BBB		
МГор44-об	5 000 R	8.00	24.06.11		24.06.15		49.7	99.94	0.76		99.19	99.50	7.44	3.99	3.24	BBB/Baa1/BBB		
МГор45-об	15 000 R	8.00	27.06.11		27.06.12		13.3	102.66			102.25	102.65	5.53	3.89	0.98	BBB/Baa1/BBB		
МГор48-об	30 000 R	8.00	11.06.11		11.06.22		134.5	92.16	0.16		91.61	92.45	8.01	4.33	6.83	BBB/Baa1/BBB		
МГор49-об	25 000 R	8.00	14.06.11		14.06.17		73.8	98.96			98.50	99.20	7.56	4.03	4.48	BBB/Baa1/BBB		
МГор50-об	15 000 R	8.00	18.06.11		18.12.11		6.9	101.68	-0.15	36 098	101.65	101.84	5.03	3.92	0.52	BBB/Baa1/BBB		
МГор53-об	15 000 R	8.00	01.09.11		01.09.13		27.7	102.25		5	101.30	102.25	6.37	3.94	1.97	BBB/Baa1/BBB		
МГор54-об	15 000 R	8.00	05.09.11		05.09.12		15.7	102.35			102.15	102.60	5.77	3.94	1.16	BBB/Baa1/BBB		
МГор56-об	20 000 R	8.00	22.09.11		22.09.16		64.9	98.30		3	98.31	99.45	7.72	4.10	4.12	BBB/Baa1/BBB		
МГор61-об	15 000 R	15.00	03.06.11		03.06.13		24.7	117.23	0.23		117.01	117.50	6.06	3.22	1.66	BBB/Baa1/BBB		
МГор62-об	20 000 R	15.00	08.06.11		08.06.14		37.0	117.65	-0.20	65 098	117.72	117.80	6.79	3.21	2.36	BBB/Baa1/BBB		
МГор63-об	15 000 R	15.00	10.06.11		10.12.13		31.0	120.76			120.05	120.49	6.29	3.13	2.02	BBB/Baa1/BBB		
МГор66-об	110 000 R	8.75	23.08.11		23.11.18		91.3	106.67			107.00	107.00	7.85	2.07	5.23	BBB/Baa1/BBB		
Мос.обл.Тв	16 000 R	8.00	19.10.11		16.04.14		35.3	100.80	0.15	2 904	100.31	100.83	7.83	3.96	2.44	/B1/отозван		
Мос.обл.8в	10 000 R	9.00	14.06.11		11.06.13		25.0	102.02	0.22	5 600	102.02	102.10	7.28	4.40	1.02	/B1/отозван		
Мос.обл.9в	33 000 R	18.00	27.09.11		15.03.12		9.9	107.35		266	107.10	107.35	5.98	7.81	0.58	/B1/отозван		
НижегорОбл3	2 000 R	7.70	20.10.11		20.10.11		5.0	101.16			100.40	101.20	4.84	3.80	0.39	B+/отозван/		
НижегорОбл4	2 700 R	8.00	21.11.11		17.11.12		18.1	102.00		12	101.61	101.98	5.84	3.89	0.92	B+/отозван/		
ФФ3 25063	30 000 R	6.20	10.08.11		09.11.11		5.6	101.37		130 000	100.93	101.22	3.24	1.52	0.44	BBB/Baa1/BBB		
ФФ3 25064	45 000 R	11.90	20.07.11		18.01.12		8.0	105.60		423 519	104.95		3.25	2.81	0.61	BBB/Baa1/BBB		
ФФ3 25065	46 000 R	12.00	29.06.11		27.03.13		22.4	110.81		1	110.75	111.05	5.90	2.70	1.57	BBB/Baa1/BBB		
ФФ3 25066	40 000 R	10.55	06.07.11		06.07.11		1.4	100.96	0.13	399 111	100.78		2.35	2.60	0.12	BBB/Baa1/BBB		
ФФ3 25067	45 000 R	11.30	20.07.11		17.10.12		17.1	107.70	-0.21	20 002	107.70		5.67	2.62	1.24	BBB/Baa1/BBB		
ФФ3 25068	45 000 R	12.00	24.08.11		20.08.14		39.5	116.14		4426 002	115.90	116.03	6.51	5.15	2.58	BBB/Baa1/BBB		
ФФ3 25070	44 947 R	10.00	28.09.11		28.09.11		4.2	102.36		772 348	102.21		3.12	4.87	0.34	BBB/Baa1/BBB		
ФФ3 25071	80 000 R	8.10	01.06.11		26.11.14		42.7	104.53	0.13	56 699	104.43	104.60	6.74	3.86	2.83	BBB/Baa1/BBB		
ФФ3 25072	150 000 R	7.15	27.07.11		23.01.13		20.3	102.20	-0.10	135 500	102.20	102.29	5.82	3.49	1.49	BBB/Baa1/BBB		
ФФ3 25073	150 000 R	6.85	03.08.11		01.08.12		14.5	101.75	-0.15	652 101	101.74	101.76	5.38	3.36	1.08	BBB/Baa1/BBB		
ФФ3 25075	137 604 R	6.88	20.07.11		15.07.15		50.4	99.17	0.12	102 550	99.12	99.17	7.24	3.46	3.35	BBB/Baa1/BBB		
ФФ3 25076	92 241 R	7.10	15.09.11		13.03.14		34.1	101.49	0.14	436 635	101.49	101.51	6.60	4.58	2.38	BBB/Baa1/BBB		
ФФ3 25077	47 429 R	7.35	27.07.11		20.01.16		56.7	99.84	-0.26	351 137	99.84	99.89	7.52	3.67	3.66	BBB/Baa1/BBB		
ФФ3 25078	99 736 R	6.70	10.08.11		06.02.13		20.8	101.55	0.10	15 000	101.45	101.55	5.81	3.42	1.53	BBB/Baa1/BBB		
ФФ3 26198	42 117 R	6.00	03.11.11		02.11.12		17.6	100.49	0.05	50 000	100.40	100.45	5.61	5.97	1.32	BBB/Baa1/BBB		
ФФ3 26199	44 000 R	6.10	13.07.11		11.07.12		13.8	100.92	0.02	100 020	100.95	101.02	5.36	1.51	1.04	BBB/Baa1/BBB		
ФФ3 26200	50 000 R	6.10	20.07.11		17.07.13		26.2	100.11		104 574	100.05	100.78	6.18	1.52	1.90	BBB/Baa1/BBB		
ФФ3 26202	40 000 R	11.20	22.06.11		17.12.14		43.4	114.50	-0.60	20	114.45	114.55	6.77	2.44	2.80	BBB/Baa1/BBB		
ФФ3 26203	139 560 R	6.90	10.08.11		03.08.16		63.3	98.16		13759 809	97.91	98.28	7.46	3.51	4.06	BBB/Baa1/BBB		
ФФ3 26204	24 758 R	7.50	22.09.11		15.03.18		82.9	99.00	-0.10	50 001	98.95	99.15	7.83	3.78	4.99	BBB/Baa1/BBB		
ФФ3 26205	17 213 R	7.60	26.10.11		14.04.21		120.4	98.05	0.12	2 190	97.85	98.05	8.04	4.16	6.52	BBB/Baa1/BBB		
ФФ3 46002	62 000 R	8.00	10.08.11		08.08.12		14.7	103.29		142 500	102.50	102.80	3.29	3.86	0.67	BBB/Baa1/BBB		
ФФ3 46014	29 145 R	7.00	07.09.11		29.08.18		18.5	96.00		57 350	95.73	96.49	7.90	3.64	5.14	BBB/Baa1/BBB		
ФФ3 46017	80 000 R	7.00	10.08.11		03.08.16		63.3	96.50		2	96.52	97.45	7.63	1.81	3.75	BBB/Baa1/BBB		
ФФ3 46018	128 934 R	8.00	08.06.11		24.11.21		127.9	95.99		13770 792	94.00	95.60	7.75	2.08	6.32	BBB/Baa1/BBB		
ФФ3 46019	26 000 R	8.00	28.03.12		20.03.19		95.2	74.62		2936 258	74.25	74.99	7.89		4.61	BBB/Baa1/BBB		
ФФ3 46020	116 911 R	6.90	10.08.11		06.02.36		300.8	90.00		6 720	88.50	90.00	7.98	3.82	10.37	BBB/Baa1/BBB		
ФФ3 46021	92 794 R	7.00	17.08.11		08.08.18		87.8	89.00		10	88.80	88.95	7.86	3.92	5.05	BBB/Baa1/BBB		
РязОбл-01	2 100 R	8.80	02.06.11		27.11.14		42.8	102.36			102.20	102.45	7.22	4.29	2.24			
СамарОбл 3	4 500 R	7.60	11.08.11		11.08.11		2.6	100.47	0.05									

Рынок еврооблигаций

Выпуск	Объем, млн	Купон, %	Дата			Месяцев до		Цена	Изм.	Торговый объем, шт	Котировки		Доходность, %			Дюр, лет	Рейтинг F/M/S	Сектор
			купона	оферты	погаш	офрт	погаш				покупка	продажа	офрт	погаш	текущ			
ЕВРООБЛИГАЦИИ																		
Ak bars-11	300 \$	9.25	20.06.11		20.06.11		0.9	100.49					2.35	4.60	0.07	BB-/Ba3/	банки	
Ak bars-12	225 \$	10.25	03.06.11		03.12.12		18.6	109.29	-0.05				3.91	4.69	1.37	BB-/Ba3/	банки	
Alfa-Bank-12	500 \$	8.20	25.06.11		25.06.12		13.3	105.44					3.07	3.89	1.01	BB-/Ba1/B+	банки	
Alfa-Bank-13	400 \$	9.25	24.06.11	24.06.11	24.06.13	1.0	25.4	110.50	0.19					4.19		BB-/Ba1/B+	банки	
Alfa-Bank-15_03_18	600 \$	8.00	18.09.11		18.03.15		46.5	108.30	0.09				5.55	3.69	3.25	BB-/Ba1/B+	банки	
Alfa-Bank-17	300 \$	8.64	22.08.11	22.02.12	22.02.17	9.0	70.0	103.31	-0.10			4.06	4.18	0.71	BB-/Ba1/B+	банки		
Alfa-Bank-17_09_25	1 000 \$	7.88	25.09.11		25.09.17		77.2	106.10	0.07				6.68	3.71	4.93	BB-/Ba1/B+	банки	
Alfa-Bank-21	1 000 \$	7.75	28.10.11		28.04.21		120.9	103.12	0.19				6.41	3.76	6.88	BB-/Ba1/B+	банки	
Alliance Oil-15	350 \$	9.88	11.09.11		11.03.15		46.2	110.92	0.13				6.57	4.45	3.13	B-/B+	сырье	
Alrosa-14	500 \$	8.88	17.11.11		17.11.14		42.4	115.27	0.02				4.12	3.85	3.04	BB-/Ba3/BB-	сырье	
Alrosa-20	1 000 \$	7.75	03.11.11		03.11.20		115.0	109.70	-0.03				6.37	3.53	6.76	BB-/Ba3/BB-	сырье	
Bank St-Petersburg-17	100 \$	10.50	25.07.11		25.07.17		75.1									/Ba3/	банки	
BoM-13	500 \$	7.34	13.11.11		13.05.13		24.0	108.27	-0.02				2.98	3.39	1.84	BBB-/Baa1/	банки	
BoM-15	300 \$	7.50	25.05.11		25.11.15		54.9	102.35	0.30				6.88	3.66	3.65	BBB-/Baa1/	банки	
BoM-15_03_11	750 \$	6.70	11.09.11		11.03.15		46.2	106.89	-0.07				4.69	3.13	3.31	BBB-/Baa1/	банки	
BoM-17	400 \$	6.81	10.11.11		10.05.17		72.6	102.94	0.02				6.21	3.31	4.85	BBB-/Baa1/	банки	
Credit Europe Bank-13	300 \$	7.75	20.11.11		20.05.13		24.2									/Ba3/	банки	
EURDEV-14	500 \$	7.38	29.09.11		29.09.14		40.8	110.35	0.10				4.04	3.34	2.96	BBB/A3/BBB	банки	
Eurochem12	300 \$	7.88	21.09.11		21.09.12		16.2	103.58	-0.02				5.04	3.80	1.24	BB/BB	химия	
Evrax-04_18	850 \$	6.75	27.10.11		27.04.18		84.3	100.81	0.16				6.60	3.35	5.44	B+/B1/B	металлургия	
Evrax-13	1 050 \$	8.88	24.10.11		24.04.13		23.4	109.81	0.07				3.53	4.04	1.77	B+/B1/B	металлургия	
Evrax-15	750 \$	8.25	10.11.11		10.11.15		54.4	112.32	0.19				5.12	3.67	3.76	/Ba3/BB-	металлургия	
Evrax-18	550 \$	9.50	24.10.11		24.04.18		84.2	116.36	0.23				6.52	4.08	5.16	B+/B1/B	металлургия	
Gazprom-12	1 000 €	4.56	09.12.11		09.12.12		18.8	102.79	-0.02				2.66	4.44	1.48	BBB/Baa1/BBB	сырье	
Gazprom-12_JPY	30 000 Y	2.89	15.11.11		15.11.12		18.0	101.06					2.15	1.43	1.44	BBB/Baa1/BBB	сырье	
Gazprom-13	1 750 \$	9.63	01.09.11		01.03.13		21.6	113.28	0.03				1.95	4.25	1.63	BBB/Baa1/BBB	сырье	
Gazprom-13 GBP	800 G	6.58	31.10.11		31.10.13		29.7	106.68	0.01				3.61	6.17	2.22	BBB/Baa1/BBB	сырье	
Gazprom-13-2	1 222 \$	4.51	22.07.11		22.07.13		26.3									BBB/Baa1/BBB	сырье	
Gazprom-13-5	400 \$	7.34	11.10.11		11.04.13		22.9	109.91	0.02				1.95	3.34	1.76	BBB/Baa1/BBB	сырье	
Gazprom-13-6	500 \$	7.51	31.07.11		31.07.13		26.6	111.28					2.18	3.37	2.00	BBB/Baa1/BBB	сырье	
Gazprom-14	780 €	5.03	25.02.12		25.02.14		33.6	104.17	-0.05				3.38	4.83	2.57	BBB/Baa1/BBB	сырье	
Gazprom-14_07_31	1 250 \$	8.13	31.07.11		31.07.14		38.8	115.12	0.17				3.21	3.55	2.79	BBB/Baa1/BBB	сырье	
Gazprom-14-2	700 €	5.36	31.10.11		31.10.14		41.9	105.40	-0.06				3.62	5.09	3.10	BBB/Baa1/BBB	сырье	
Gazprom-15	1 000 €	5.88	01.06.11		01.06.15		49.0	106.32	-0.07				4.09	5.53	3.45	BBB/Baa1/BBB	сырье	
Gazprom-15_02_04	850 €	8.13	04.02.12		04.02.15		45.1	114.17	-0.04				1.96	7.12	3.26	BBB/Baa1/BBB	сырье	
Gazprom-15_11_29	1 000 \$	5.09	29.05.11		29.11.15		55.0	105.15	-0.08				3.84	2.42	3.93	BBB/Baa1/BBB	сырье	
Gazprom-16	1 350 \$	6.21	22.11.11		22.11.16		67.0	109.07	-0.02				4.34	2.85	4.67	BBB/Baa1/BBB	сырье	
Gazprom-17	500 €	5.14	22.03.12		22.03.17		71.0	102.46	-0.09				4.59	5.01	5.04	BBB/Baa1/BBB	сырье	
Gazprom-17-2	500 €	5.44	02.11.11		02.11.17		78.5	104.20	-0.17				4.61	5.22	5.35	BBB/Baa1/BBB	сырье	
Gazprom-18	1 200 €	6.61	13.02.12		13.02.18		81.9	109.24	-0.15				4.89	6.05	5.47	BBB/Baa1/BBB	сырье	
Gazprom-18-2	1 100 \$	8.15	11.10.11		11.04.18		83.8	119.32	0.35				4.81	3.41	5.37	BBB/Baa1/BBB	сырье	
Gazprom-19	2 250 \$	9.25	23.10.11	23.04.12	23.04.19	11.0	96.4									BBB/Baa1/BBB	сырье	
Gazprom-20	1 250 \$	7.20	01.08.11		01.02.20		105.8	109.81	0.05				3.76	3.28	2.79	BBB/Baa1/BBB	сырье	
Gazprom-22	1 300 \$	6.51	07.09.11		07.03.22		131.3	107.79	-0.04				5.54	3.02	7.72	BBB/Baa1/BBB	сырье	
Gazprom-34	1 200 \$	8.63	28.10.11	28.04.14	28.04.34	36.0	279.2	126.38	0.47			-0.33	3.41	2.68	2.68	BBB/Baa1/BBB	сырье	
Gazprom-37	1 250 \$	7.29	16.08.11		16.08.37		319.4	111.24	0.57				6.40	3.28	12.12	BBB/Baa1/BBB	сырье	
Gazprombank-11	300 \$	7.97	15.06.11		15.06.11		0.7	100.42	0.00				0.72	3.97	0.06	/Baa3/BB	банки	
Gazprombank-13	500 \$	7.93	28.06.11		28.06.13		25.5	109.81	0.02				3.06	3.61	1.89	/Baa3/BB	банки	
Gazprombank-14	500 \$	6.25	15.06.11		15.12.14		43.4	105.66					4.51	2.96	3.10	/Baa3/BB	банки	
Gazprombank-15	1 000 \$	6.50	23.09.11		23.09.15		52.8	106.65	0.01				4.78	3.05	3.74	/Baa3/BB	банки	
Gazprombank-16	120 \$	7.35	08.05.12		08.05.16		60.4						3.50	2.70	2.00	/Baa3/BB	банки	
Gazstream-13	647 \$	5.63	22.07.11		22.07.13		26.3	104.38	0.08				3.50	2.70	2.00	BBB/Baa1/BBB	сырье	
HCFB-11	500 \$	11.00	20.06.11		20.06.11		0.9	100.46	-0.01				4.42	5.48	0.07	/Ba3/B+	банки	
HCFB-11-2	450 \$	11.75	11.08.11		11.08.11		2.6	101.79	-0.01				3.25	5.77	0.21	/Ba3/B+	банки	
HCFB-14	500 \$	7.00	18.09.11		18.03.14		34.3	103.14	0.02				5.77	3.39	2.51	/Ba3/B+	банки	
IlB-13	200 \$	11.00	15.08.11		15.02.13		21.1									D/Caa2/D	банки	
KZOSRU-11	200 \$	9.25	30.10.11		30.10.11		5.3	103.38	-1.25				1.41	4.47	0.43	RD/D	химия	
LenSpetsSMU-15	150 \$	9.75	09.08.11		09.11.15		54.3									/B	строительство	
Lukoil-14	900 \$	6.38	05.11.11		05.11.14		42.0	109.97	-0.08				3.29	2.90	3.10	BBB-/Baa2/BBB-	сырье	
Lukoil-17	500 \$	6.36	07.06.11		07.06.17		73.5	109.33	0.00				4.57	2.91	4.91	BBB-/Baa2/BBB-	сырье	
Lukoil-19	600 \$	7.25	05.11.11		05.11.19		102.9	112.19	-0.08				5.43	3.23	6.39	BBB-/Baa2/BBB-	сырье	
Lukoil-20	800 \$	6.13	09.11.11		09.11.20		115.2										сырье	
Lukoil-22	500 \$	6.66	07.06.11		07.06.22		134.4	107.22	-0.11				5.76	3.10	7.66	BBB-/Baa2/BBB-	сырье	
MBRD-16	60 \$	10.38	10.09.11		10.03.16		58.4	99.04	-0.20				10.63	5.24	3.62	B-/B1/	банки	
MDM-11	200 \$	9.75	21.07.11		21.07.11		1.9	101.22	-0.02				1.94	4.82	0.16	BB-/Baa2/B+	банки	
Moscow-11	374 €	6.45	12.10.11		12.10.11		4.7	101.72	-0.03				1.87	6.34	0.38	BBB/Baa1/BBB	муниципальный	
Moscow-16	407 €	5.06	20.10.11		20.10.16		65.9	101.72	0.03				4.64	4.98	4.63	BBB/Baa1/BBB	муниципальный	
MTS-12	400 \$	8.00	28.07.11		28.01.12		8.3	104.03	0.02				1.98	3.84	0.65	BB-/Baa2/BB	телеком	
MTS-20	750 \$	8.63	22.06.11		22.06.20		110.6	114.82	0.09				5.92	3.76	6.49	BB-/Baa2/BB		

Рынок еврооблигаций

Выпуск	Объем, млн	Купон, %	Дата			Месяцев до		Цена	Изм.	Торговый объем, шт	Котировки		Доходность, %			Дюр, лет	Рейтинг F/M/S	Сектор
			купона	оферты	погаш	офрт	погаш				покупка	продажа	офрт	погаш	текущ			
ЕВРООБЛИГАЦИИ																		
Promsvyazbank-16	200 \$	11.25	08.07.11		08.07.16	62.4	115.61	0.00					7.52	4.86	3.83	BB-/Ba2/отозван	банки	
Promsvyazbank-18	100 \$	12.50	31.07.11		31.01.18	81.5	111.41	0.05					11.04	5.61	4.37	BB-/Ba2/отозван	банки	
Raspadskaya-12	300 \$	7.50	22.11.11		22.05.12	12.1	104.06	0.01					3.31	3.60	0.96	/B1/B+	сырье	
Renaissance-16	325 \$	11.00	21.10.11		21.04.16	59.8	102.18	0.23					10.42	5.38	3.70	B-/B1/B	банки	
RenCap-13	225 \$	13.00	01.10.11		01.04.13	29.6	107.64	0.08					8.44	6.04	1.62	B-/B1/B	банки	
Rosbank-12	130 \$	9.00	01.07.11		01.07.12	13.5										BBB+/Baa3/BB+	банки	
Rosselkhozbank-12 CHF	150 C	6.26	30.04.12		30.04.12	11.4	103.36						2.56	6.06	0.92	BBB/Baa1/	банки	
Rosselkhozbank-13	700 \$	7.18	16.11.11		16.05.13	24.1	108.93	0.02					2.52	3.29	1.86	BBB/Baa1/	банки	
Rosselkhozbank-13 RUB	30 000 R	7.50	25.09.11		25.03.13	22.4	102.60	0.00					5.98	3.66	1.68	BBB/Baa1/	банки	
Rosselkhozbank-14	750 \$	7.13	14.07.11		14.01.14	32.2	109.12	-0.04					3.47	3.26	2.37	BBB/Baa1/	банки	
Rosselkhozbank-14-2	1 000 \$	9.00	11.06.11		11.06.14	37.1	115.18	-0.04					3.68	3.91	2.62	BBB/Baa1/	банки	
Rosselkhozbank-16	500 \$	6.97	21.09.11	21.09.11	21.09.16	54.9	101.25	-0.06			3.05			3.44	0.32	BBB/Baa1/	банки	
Rosselkhozbank-16 RUB	20 000 R	8.70	17.09.11		17.03.16	68.6	102.81	-0.01					7.98	4.23	3.83	BBB/Baa1/	банки	
Rosselkhozbank-17	1 250 \$	6.30	15.11.11		15.05.17	72.8	106.78	-0.01					4.97	2.95	4.97	BBB/Baa1/	банки	
Rosselkhozbank-18	1 000 \$	7.75	29.05.11		29.05.18	85.4	114.50	-0.08					5.25	3.38	5.33	BBB/Baa1/	банки	
RusHydro-15	20 000 R	7.88	28.10.11		28.10.15	53.9										/Baa3/BBB-	энергетика	
Russia-15	2 000 \$	3.63	29.10.11		29.04.15	47.9	101.80	0.09					3.13	1.78	3.64	BBB/Baa1/BBB	гос. бумаги	
Russia-18	3 466 \$	11.00	24.07.11		24.07.18	87.3	141.55	0.11					4.22	3.89	5.25	BBB/Baa1/BBB	гос. бумаги	
Russia-18 RUB	40 000 R	7.85	10.09.11		10.03.18	82.7	105.03	0.23					6.91	3.74	5.18	BBB/Baa1/BBB	гос. бумаги	
Russia-20	3 500 \$	5.00	29.10.11		29.04.20	108.8	102.09	0.15					4.71	2.45	7.14	BBB/Baa1/BBB	гос. бумаги	
Russia-28	2 500 \$	12.75	24.06.11		24.06.28	208.0	177.31	0.03					5.64	3.60	9.04	BBB/Baa1/BBB	гос. бумаги	
Russia-30	21 218 \$	7.50	30.09.11		31.03.30	229.5	116.97	0.07					4.58	3.21	5.58	BBB/Baa1/BBB	гос. бумаги	
RusStandard-15	200 \$	8.88	16.06.11		16.12.15	55.6	102.94	0.16					8.09	4.31	3.58	B+/Ba3/B+	банки	
RusStandard-16	200 \$	9.75	01.06.11		01.12.16	67.3	103.38	-0.07					10.25	4.72	3.92	B+/Ba3/B+	банки	
RZD-17	1 500 \$	5.74	03.10.11		03.04.17	71.4	106.71	0.14					4.42	2.69	4.94	BBB/Baa1/BBB	транспорт	
RZD-31 GBP	350 G	4.24	25.09.11		25.03.31	241.5										BBB/Baa1/BBB	транспорт	
Sberbank-11	750 \$	5.93	14.11.11		14.11.11	5.8	102.33	-0.01					0.97	2.90	0.47	BBB/Baa1/	банки	
Sberbank-13	500 \$	6.48	15.11.11		15.05.13	24.1	107.99						2.32	3.00	1.86	BBB/Baa1/	банки	
Sberbank-13-2	500 \$	6.47	02.07.11		02.07.13	25.7	108.22	0.01					2.44	2.99	1.94	BBB/Baa1/	банки	
Sberbank-14 CHF	400 C	3.50	12.11.11		12.11.14	42.3	103.01	-0.17					2.56	3.40	3.23	BBB/Baa1/	банки	
Sberbank-15_07	1 500 \$	5.50	07.07.11		07.07.15	50.2	106.32	0.02					3.82	2.59	3.62	BBB/Baa1/	банки	
Sberbank-17	1 000 \$	5.40	24.09.11		24.09.17	77.2	104.48	0.06					4.58	2.58	5.30	BBB/Baa1/	банки	
Severstal-13	1 250 \$	9.75	29.07.11		29.07.13	26.6	112.67	0.02					3.65	4.33	1.94	B+/Ba3/BB-	сырье	
Severstal-14	375 \$	9.25	19.10.11		19.04.14	35.4	113.78	0.02					4.16	4.07	2.56	B+/Ba3/BB-	сырье	
Severstal-17	1 000 \$	6.70	25.10.11		25.10.17	78.2	102.81	0.05					6.16	3.26	5.15	B+/Ba3/BB-	сырье	
SINEK-15	250 \$	7.70	03.08.11		03.08.15	51.1	107.62	-0.41					5.63	3.58	3.51	BBB-/Ba1/	финансы	
SovkomiFlot-17	800 \$	5.38	27.10.11		27.10.17	78.3	100.38	0.08					5.30	2.68	5.36	BBB-/Ba1/	транспорт	
TCS Finance-14	175 \$	11.50	21.10.11		21.04.14	35.4	103.07	0.06					10.24	5.58	2.41		банки	
TMK-11	600 \$	10.00	29.07.11		29.07.11	2.2	101.30	-0.03					2.66	4.94	0.18	/B1/B	производство	
TMK-18	500 \$	7.75	27.07.11		27.01.18	81.3	105.02	0.05					6.32	3.69	5.09	/B1/B	производство	
TNK-11	500 \$	6.88	18.07.11		18.07.11	1.8	100.90	0.00					0.86	3.41	0.15	BBB-/Baa2/BBB-	сырье	
TNK-12	500 \$	6.13	20.09.11		20.09.12	16.2	104.03	-0.01					2.99	2.94	1.26	BBB-/Baa2/BBB-	сырье	
TNK-13	600 \$	7.50	13.09.11		13.03.13	22.0	109.30	-0.01					2.21	3.43	1.68	BBB-/Baa2/BBB-	сырье	
TNK-15	500 \$	6.25	02.08.11		02.02.15	45.0	108.22	0.01					3.84	2.89	3.25	BBB-/Baa2/BBB-	сырье	
TNK-16	1 000 \$	7.50	18.07.11		18.07.16	62.7	113.99	-0.02					4.43	3.29	4.23	BBB-/Baa2/BBB-	сырье	
TNK-17	800 \$	6.63	20.09.11		20.03.17	70.9	108.85	0.01					4.86	3.04	4.80	BBB-/Baa2/BBB-	сырье	
TNK-18	1 100 \$	7.88	13.09.11		13.03.18	82.8	115.84	0.06					5.09	3.40	5.30	BBB-/Baa2/BBB-	сырье	
TNK-20	500 \$	7.25	02.08.11		02.02.20	105.9	111.79	0.03					5.52	3.24	6.42	BBB-/Baa2/BBB-	сырье	
TransCapitalBank-17	100 \$	10.51	18.07.11		18.07.17	74.9	103.89	0.03					10.77	5.06	4.24	/B1/	банки	
TransCreditBank-11	350 \$	9.00	25.06.11		25.06.11	1.1	100.63	-0.04					1.10	4.47	0.09	/Ba1/BBB	банки	
Transneft-12	500 \$	6.10	27.06.11		27.06.12	13.3	104.96	-0.03					1.50	2.91	1.04	/Baa1/BBB	сырье	
Transneft-12-2	700 €	5.38	27.06.11		27.06.12	13.3	102.80	-0.02					2.75	2.62	1.04	/Baa1/BBB	сырье	
Transneft-13	600 \$	7.70	07.08.11		07.08.13	26.9	111.65	-0.03					2.25	3.45	2.01	/Baa1/BBB	сырье	
Transneft-14	1 300 \$	5.67	05.09.11		05.03.14	33.9	107.23	-0.01					2.94	2.64	2.55	/Baa1/BBB	сырье	
Transneft-18	1 050 \$	8.70	07.08.11		07.08.18	87.7	124.62	0.14					4.64	3.49	5.46	/Baa1/BBB	сырье	
URSA-11-1	130 \$	12.00	30.06.11		30.12.11	7.3	105.61	-0.02					2.50	5.68	0.57	B+/Ba3/	банки	
URSA-11-2	300 €	8.30	16.11.11		16.11.11	5.9	102.17	-0.02					3.53	8.12	0.47	B+/Ba3/	банки	
UTK-13 CLN	3 500 R	9.00	04.06.11	04.06.11	04.06.13	0.0	24.7									/B1/B	телеком	
VEB-16 CHF	400 C	3.75	17.02.12		17.02.16	57.7	101.44	-0.18					3.38	3.70	4.31	BBB/Baa1/BBB	банки	
VEB-17	600 \$	5.45	22.11.11		22.11.17	79.1	103.70	-0.09					4.78	2.63	5.44	BBB/Baa1/BBB	банки	
VEB-20	1 600 \$	6.90	09.07.11		09.07.20	111.1	108.71	-0.15					5.66	3.18	6.67	BBB/Baa1/BBB	банки	
VEB-25	1 000 \$	6.80	22.11.11		22.11.25	176.5	103.89	-0.12					6.38	3.27	9.24	BBB/Baa1/BBB	банки	
Vimpelcom-11	300 \$	8.38	22.10.11		22.10.11	5.0	102.70	0.01					1.75	4.08	0.41	/Ba3/BB-	телеком	
Vimpelcom-13	1 000 \$	8.38	30.10.11		30.04.13	23.6	109.18	0.00					3.43	3.84	1.79	/Ba3/BB-	телеком	
Vimpelcom-16	600 \$	8.25	23.11.11		23.05.16	60.9	111.31	0.07					5.62	3.71	4.13	/Ba3/BB-	телеком	
Vimpelcom-16_02_02	500 \$	6.49	02.08.11		02.02.16	57.2	104.41	0.08					5.41	3.11	3.95	/Ba3/BB-	телеком	
Vimpelcom-18	1 000 \$	9.13	30.10.11		30.04.18	84.4	115.01	0.12					6.41	3.97	5.22	/Ba3/BB-	телеком	
Vimpelcom-21	1 000 \$	7.75	02.08.11		02.02.21	118.1	105.95	0.23					6.89	3.66	6.69	/Ba3/BB-	телеком	
Vostok Express Bank-17	43 \$	11.00	27.06.11		27.06.17													

Департамент по операциям с долговыми инструментами

Исполнительный директор, руководитель департамента

Борис Гинзбург, ginzburgbi@uralsib.ru

Управление продаж и торговли

Руководитель управления

Сергей Шемардов, she_sa@uralsib.ru

Управление продаж

Коррадо Таведжиа, taveggiac@uralsib.ru

Елена Довгань, dov_en@uralsib.ru

Анна Карпова, karpovaam@uralsib.ru

Екатерина Кочемазова, kochemazovaea@uralsib.ru

Дмитрий Попов, popovdv@uralsib.ru

Алексей Соколов, sokolovav@uralsib.ru

Дэниэл Фельцман, feltsmad@uralsib.ru

Управление торговли

Вячеслав Чалов, chalovvg@uralsib.ru

Наталья Храброва, khrabrovann@uralsib.ru

Александр Глебов, glebovav@uralsib.ru

Управление по рынкам долгового капитала

Корпоративные выпуски

Артемий Самойлов, samojlova@uralsib.ru

Виктор Орехов, ore_vv@uralsib.ru

Дарья Сонюшкина, sonyushkinada@uralsib.ru

Алексей Чекушин, chekushinay@uralsib.ru

Региональные выпуски

Кирилл Иванов, ivanovkv@uralsib.ru

Александр Маргеев, margeevas@uralsib.ru

Сопровождение проектов

Гюзель Тимошкина, tim_gg@uralsib.ru

Галина Гудыма, gud_gi@uralsib.ru

Наталья Грищенко, grischenkovane@uralsib.ru

Антон Кулаков, kulakovak@uralsib.ru

Аналитическое управление

Руководитель управления

Константин Чернышев, che_kb@uralsib.ru

Дирекция анализа долговых инструментов

Руководитель Дмитрий Дудкин, dudkindi@uralsib.ru

Заместитель руководителя управления

Вячеслав Смольянинов, smolyaninovv@uralsib.ru

Долговые обязательства

Дмитрий Дудкин, dudkindi@uralsib.ru

Надежда Мырсыкова, myrsikovav@uralsib.ru

Мария Радченко, radchenkomg@uralsib.ru

Ольга Стерина, sterinaoa@uralsib.ru

Юрий Голбан, golbanyv@uralsib.ru

Антон Табах, tabakhav@uralsib.ru

Стратегия/Политика

Крис Уифер, cweafer@uralsib.ru

Вячеслав Смольянинов, smolyaninovv@uralsib.ru

Леонид Слипченко, slipchenkola@uralsib.ru

Экономика

Алексей Девятков, devyatovae@uralsib.ru

Наталья Майорова, mai_ng@uralsib.ru

Ольга Стерина, sterinaoa@uralsib.ru

Банки

Леонид Слипченко, slipchenkola@uralsib.ru

Наталья Майорова, mai_ng@uralsib.ru

Наталья Березина, berezinana@uralsib.ru

Анализ рыночных данных

Вячеслав Смольянинов, smolyaninovv@uralsib.ru

Василий Дегтярев, degtyarevwm@uralsib.ru

Дмитрий Пуш, pushds@uralsib.ru

Максим Недовесов, nedovesovmv@uralsib.ru

Нефть и газ

Алексей Кокин, kokinav@uralsib.ru

Юлия Новиченкова, novichenkova@uralsib.ru

Электроэнергетика

Матвей Тайц, tai_ma@uralsib.ru

Александр Селезнев, seleznevae@uralsib.ru

Металлургия/Горнодобывающая промышленность

Дмитрий Смолин, smolindv@uralsib.ru

Николай Сосновский, sosnovskyno@uralsib.ru

Телекоммуникации/Медиа/ Информационные технологии

Константин Чернышев, che_kb@uralsib.ru

Константин Белов, belovka@uralsib.ru

Минеральные удобрения/ Машиностроение/Транспорт

Анна Куприянова, kupriyanovaa@uralsib.ru

Ирина Иртегова, irtegovais@uralsib.ru

Потребительский сектор/Недвижимость

Тигран Оганесян, hovhannisyann@uralsib.ru

Александр Шелестович, shelestovich@uralsib.ru

Редакционная группа

Английский язык

Джон Уолш, walshj@uralsib.ru,

Тимоти Халл, hallt@uralsib.ru

Пол Де Витт, dewittpd@uralsib.ru

Хиссам Латиф, latifh@uralsib.ru

Дизайн

Ангелина Шабаринова, shabarinovav@uralsib.ru

Русский язык

Андрей Пятигорский, pya_ae@uralsib.ru

Евгений Гринкрюг, grinkruges@uralsib.ru

Ольга Симкина, sim_oa@uralsib.ru

Анна Разинцева, razintsevaav@uralsib.ru

Степан Чургов, chugrovss@uralsib.ru

Настоящий бюллетень предназначен исключительно для информационных целей. Ни при каких обстоятельствах он не должен использоваться или рассматриваться как оферта или предложение делать оферты. Несмотря на то что данный материал был подготовлен с максимальной тщательностью, УРАЛСИБ не дает никаких прямых или косвенных заверений или гарантий в отношении достоверности и полноты включенной в бюллетень информации. Ни УРАЛСИБ, ни агенты компании или аффилированные лица не несут никакой ответственности за любые прямые или косвенные убытки от использования настоящего бюллетеня или содержащейся в нем информации. Все права на бюллетень принадлежат ООО «УРАЛСИБ Кэпитал», и содержащаяся в нем информация не может воспроизводиться или распространяться без предварительного письменного разрешения. © УРАЛСИБ Кэпитал 2011