

Рублевые выпуски

УТМ, %	знач.	Изменение, б.п.		YTD
		за ден.	за мес.	
ОФЗ 46020	8.1	8	8	10
Газпром-11	6.9	-	4	(69)
Вымпелком-6/7	8.4	(1)	11	(12)

Сырьевые рынки

	знач.	Изменение, %		YTD
		за ден.	за мес.	
Золото, \$/унция	1 525.3	(0.1)	1.2	7.4
Urals, \$/барр.	113.0	2.6	(5.7)	22.5
S&P Металлы, инд.	1 917.3	2.0	(7.3)	(3.8)
S&P C/x прод., инд.	837.5	1.6	(4.7)	1.4

Денежный рынок

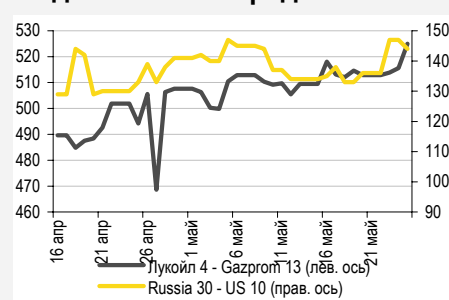
RUB млрд.	знач.	Изменение		YTD
		за ден.	за мес.	
REPO in CBR	1.5	(17.9)	(8.3)	30 778.1
Corr Accounts	706.7	2.9	17.0	(288.0)
Deposits in CBR	252.2	(39.4)	(54.7)	(381.0)

	знач.	Изменение, б.п.		YTD
		за ден.	за мес.	
NDF 1Y, %	4.69	8	47	(22)
MOSPrime O/N, %	3.99	26	81	224

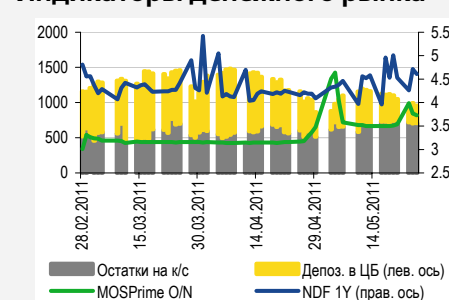
Индексы

б.п.	знач.	Изменение, б.п.		YTD
		за ден.	за мес.	
Russia 30 - UST 10	144.0	(3)	11	(9)
EMBI + Spread	307.4	1.1	3.1	18.8

Индикативные спреды



Индикаторы денежного рынка



Источники: РТС, ММВБ, Bloomberg, оценки УРАЛСИБа

СТРАТЕГИЯ

ВНЕШНИЙ РЫНОК

Центральная тема дня – публикация уточненного показателя ВВП США за I квартал 2011 г., который, как ожидается, пересмотрен в сторону повышения. Как обычно в четверг, будут объявлены также данные по рынку труда. Мировые финансовые рынки завершили предыдущую торговую сессию повышением, чего нельзя сказать о российских евробондах; ждем роста при открытии торгов в России. РМК размещает новый выпуск рублевых облигаций. стр. 2

ВНУТРЕННИЙ РЫНОК

На вчерашнем аукционе по размещению ОФЗ-25076 и ОФЗ-25077 спрос был предъявлен в основном на пятилетний выпуск, который был продан в объеме 18,2 млрд руб. против лишь 2,2 млрд руб. по трехлетнему выпуску (при предложении 20 млрд руб. в каждом случае). Доходности сложились по верхним границам ориентиров, премия по 25077 относительно вторичного рынка составила 3 б.п., на вторичных торгах доходность 25077 опустилась на 6 б.п. стр. 3

ДЕНЕЖНЫЙ РЫНОК

Ликвидность упала до минимального уровня с декабря прошлого года, что способствует росту ставок МБК. В понедельник компаниям предстоит уплатить налог на прибыль, как следствие, ликвидность продолжит сокращаться, а ставки МБК – расти. стр. 4

НОВОСТИ ЭМИТЕНТОВ

АЭРОФЛОТ (NR/BB+)

Вчера Аэрофлот опубликовал результаты по МСФО за IV квартал и весь 2010 г., которые превзошли ожидания рынка. Несмотря на сезонное снижение показателей в последнем квартале, годовые результаты оказались довольно высокими: выручка, EBITDA и чистая прибыль увеличились на 29,1%, 61,6% и 194,4% соответственно, а долговая нагрузка продолжила снижаться. Ликвидность облигаций Аэрофлота в последнее время несколько увеличилась, а их спреды к кривой РЖД расширились до 30–40 б.п. стр. 5

ЕВРОХИМ (BB/NR/BB)

ЕвроХим опубликовал результаты за I квартал 2011 г. по МСФО. Благоприятная ценовая конъюнктура на рынке минеральных удобрений продолжает оказывать поддержку финансовым показателям компании, а долговая нагрузка снижается. стр. 5

БАНК НФК (B/ВЗ)

Повышение рейтинга по версии S&P на одну ступень до «В» отражает существенное улучшение кредитного профиля банка в посткризисный период. При этом рейтинг не отражает возможность поддержки НФК со стороны ее акционера, которая, как нам представляется, более чем реальна. Доходность 9,7% на 17 месяцев, которую предлагает выпуск НФК-БО1 выглядит в свете этого явно избыточной. стр. 6

RUSSIAN INFORMER

Новости и комментарии, относящиеся к рынку акций, см. в нашем ежедневном издании [Russian Informer](#).

СТРАТЕГИЯ

Внешний рынок

Настрой рынков определяют данные о ВВП и рынке труда. Главной интригой дня станет публикация пересмотренного показателя ВВП США за I квартал 2011 г. Согласно предварительной оценке, американская экономика сбавила темпы роста до 1,8% с 3,1% кварталом ранее. В то же время уточненный показатель нередко оказывается выше первоначального значения, что не исключено и в этот раз: согласно консенсус-прогнозу Bloomberg, показатель будет пересмотрен в сторону повышения до 2,1%. Однако это не единственная новость, способная оказать влияние на ход торговой сессии: в четверг, как обычно, публикуется статистика обращений за пособиями по безработице (ожидается сокращение их числа на 5 тыс.). Уже через месяц в США завершается второй этап количественного смягчения, и денежным властям страны предстоит решить непростой вопрос о том, принимать ли новые меры экономического стимулирования. Решение будет напрямую зависеть от темпов роста экономики и рынка труда, восстановление которых остается неустойчивым. Сегодня во Франции стартует двухдневный саммит лидеров стран G8, главным вопросом повестки дня которого станет атомная безопасность, однако нельзя исключать, что со встречи поступят и важные экономические новости. Вчера инвесторов несколько разочаровали данные об объеме заказов на товары длительного пользования: по итогам апреля показатель упал на 3,6%, а не на 2,5%, как ожидалось. Тем не менее мировые рынки завершили торговую сессию на мажорной ноте: фондовые индексы выросли на 0,2–0,5%, евро укрепился по отношению к доллару до 1,42 долл./евро. На фоне оптимистического настроения рынков доходность десятилетних казначейских облигаций США поднялась на 4 б.п. до 3,15%.

Евробонды не подчинились мировому тренду. Вчера спред индикативного суверенного выпуска Russia'30 к 10UST остался без изменений на отметке 145 б.п., цена бенчмарка тоже не изменилась, закрепившись у 117% от номинала. Российские евробонды не подчинились мировому тренду и завершили день небольшим снижением, которое в суверенном сегменте составило в среднем 15 б.п.; в корпоративном секторе наблюдалась сходная динамика. Бумаги Газпрома подешевели в среднем на 10 б.п., вопреки росту цен на нефть. Их участь разделили евробонды ЛУКОЙЛа, упавшие в цене в среднем на 8 б.п. У металлургов аутсайдером стала Северсталь, евробонды которой стали дешевле в среднем на 15 б.п. В финансовом секторе хуже всех выглядел ВЭБ, облигации которого потеряли в цене в среднем 17 б.п. На кривой ВТБ длинный конец оказался под заметным давлением, в результате чего евробонды госбанка снизились в среднем на 16 б.п. Потери двух других грандов банковского сектора, Сбербанк и РСХБ, были заметно ниже. Заметим, что первый рассматривает возможность размещения в начале июня евробондов объемом 1–1,5 млрд долл. На рынках Азии сегодня утром преобладает оптимистический настрой, рост индексов продолжается. Фьючерсы на американские фондовые индексы и цены на нефть также идут вверх, что дает надежду на открытие торгов в России повышением.

РСХБ испытывает некоторые затруднения с размещением евробондов по устраивающим его доходностям.

Последние несколько дней Россельхозбанк (РСХБ) проводил маркетинг нового выпуска субординированных еврооблигаций. По всей видимости, бумага должна заменить другой пятилетний субординированный выпуск, RAS '16, по которому банк намерен исполнить колл-аукцион в сентябре этого года. РСХБ намеревается разместить бонды по правилам Reg S/144A на 400 млн долл. с купоном ближе к 6%. По выпуску предусмотрен колл-опцион через пять лет, и в случае его неисполнения ставка купона на последующие пять лет обращения будет равняться спреду к UST, с которым бумага будет изначально размещена плюс 150 б.п. Судя по имеющейся на рынке информации, инвесторы сочли данное предложение чересчур дорогим, поскольку у них нет уверенности, что банк выкупит бумагу через пять лет, а данные ориентиры, если считать доходность на 10 лет, предполагают премию в размере лишь около 100 б.п. к суверенной кривой. Для сравнения, такую же премию предлагает старший выпуск VEB'20. В то же время, если рассматривать бумагу как пятилетнюю, то премия к кривой РСХБ, состоящей из старших выпусков, составит приблизительно те же 100 б.п., тогда как ВТБ платит за субординацию порядка 60 б.п. Роуд-шоу должно было завершиться вчера, однако о размещении бумаг до сих пор объявлено не было. В данном случае у банка есть два пути: либо увеличить купон (но тогда ему было бы экономически выгоднее просто не исполнять колл-опцион, поскольку при текущей доходности UST5Y купон на последующие пять лет равнялся бы около 5,5%), либо отменить размещение.

Ольга Стерина, sterinaoa@uralsib.ru
Надежда Мырסיкова, myrsikovav@uralsib.ru

Внутренний рынок

Размещение ОФЗ – вполне предсказуемые итоги. Вчера состоялись два аукциона по доразмещению ОФЗ, по итогам которых Минфин разместил бумаги пятилетнего выпуска ОФЗ-25077 на сумму 18,2 млрд руб. и облигации трехлетнего выпуска ОФЗ-25076 объемом 2,2 млрд руб. при изначальном предложении 20 млрд руб. по каждому выпуску. Как мы и предполагали, инвесторы предъявили спрос в основном на бумаги более длинного выпуска (26,7 млрд руб. против лишь 3,1 млрд руб. по трехлетнему выпуску), поскольку объявленный Минфином за день до размещения ориентир предполагал хоть и совсем небольшую (3 б.п. по верхней границе), но премию, в отличие от ориентира по выпуску 25076, верхняя граница которого соответствовала доходности на вторичном рынке. В результате доходности на аукционе сложились на уровне 6,6% и 7,55% для ОФЗ-25076 и ОФЗ-25077 соответственно, то есть по верхним границам ориентиров. Мы изначально считали более целесообразным участие в аукционе по длинному выпуску – не только из-за предложенной премии, но и по причине его высокой ликвидности и привлекательного положения на кривой ОФЗ (премия по доходности относительно выпуска 25075, который всего на полгода короче, превышает 30 б.п.). Видимо, инвесторы разделяют наше мнение. Кстати, впоследствии на вторичных торгах бумага подорожала, закрывшись на уровне 7,49% по доходности.

РМК размещает новый выпуск рублевых облигаций. Вслед за Евразом, Мечелом и Коксом, объявившими вчера о размещении облигаций, с новым выпуском выходит РМК. Ориентир купона по пятилетним облигациям объемом 5 млрд руб. составляет 9,2–9,7%, что соответствует доходности в размере 9,41–9,94% (премия к ОФЗ – 211–264 б.п.). С учетом того, что обращающийся выпуск РМК торгуется с премией к ОФЗ в размере 260 б.п. при дюреции чуть более двух лет, ориентир смотрится несколько агрессивно.

НК «Альянс»: ожидавшийся выпуск. Нефтяная компания «Альянс» вчера открыла вчера книгу заявок на четвертую серию облигаций, объем – 5 млрд руб. Бумага 10-летняя, через пять лет предусмотрена оферта. Организаторы ориентируют инвесторов на ставку купона в диапазоне 9,5–10,0%, что соответствует доходности к оферте 9,73–10,25% при дюреции 4,1 года. С учетом объемной инвестиционной программы на текущий год предложение нового выпуска, на наш взгляд, не стало сюрпризом. Напомним, что в феврале компания разместила трехлетние биржевые облигации на 5 млрд руб. с доходностью 9,46%. Сейчас они торгуются с доходностью к погашению на уровне 8,3% при дюреции около 2,2 года, – таким образом, премия нового выпуска к уже обращающимся бумагам составляет примерно 30 б.п.

Подробный комментарий, посвященный новому выпуску НК «Альянс», будет опубликован позже. О финансовом состоянии эмитента см. в нашем недавнем обзоре:

http://www.uralsibcap.ru/products/download/110520_FI_Alliance_1Q11.pdf?docid=10653&lang=ru

Надежда Мырскова, myrsikovanv@uralsib.ru
Мария Радченко, radchenkomg@uralsib.ru
Юрий Голбан, golbanyv@uralsib.ru

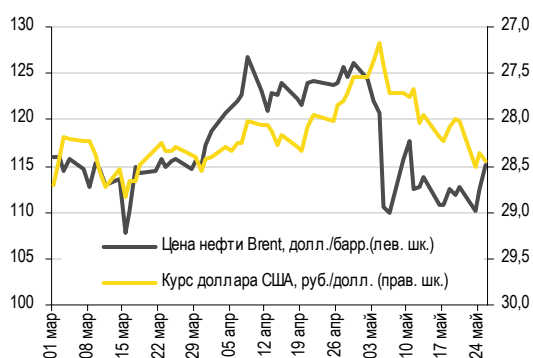
ДЕНЕЖНЫЙ РЫНОК

Ставки МБК растут на фоне снижения ликвидности до пятимесячного минимума

Интенсивные налоговые выплаты привели к сокращению ликвидности и росту ставок МБК. Уровень ликвидности опустился до самого низкого уровня с середины декабря 2010 г. Суммарный объем средств банков в ЦБ составил 820 млрд руб. Остатки на корсчетах кредитных учреждений в ЦБ снизились на 74,2 млрд руб. до 632,5 млрд руб., депозиты банков в ЦБ сократились на 64,7 млрд руб. до 187,5 млрд руб. Снижение уровня ликвидности стало причиной повышения ставок МБК: индикативная ставка MosPrime по однодневным кредитам выросла на 26 б.п. до 3,99%. Ставка MosPrime по кредитам сроком на одну неделю повысилась на 11 б.п., более длинные ставки MosPrime не изменились. Мы ожидаем дальнейшего сокращения ликвидности и продолжения роста ставок МБК ввиду запланированных на понедельник выплат по налогу на прибыль.

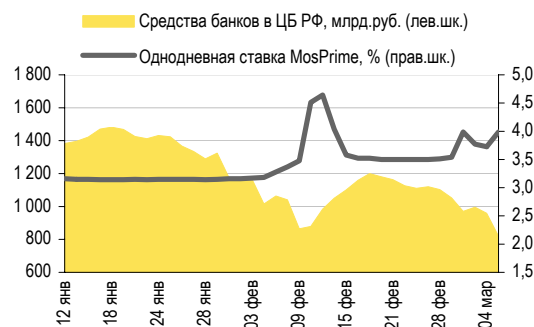
Рубль вчера слабел под давлением неблагоприятного внешнего фона. Курс доллара на ММВБ вырос на 10 копеек до 28,46 руб./долл., евро прибавил 8 копеек до 40,04 руб./евро. Бивалютная корзина подорожала на 8 копеек и достигла наивысшей отметки в текущем месяце на уровне 33,67 руб. Сегодня среди участников рынка преобладают оптимистичные настроения: фондовые индексы растут, цены на сырье также повышаются. Brent торгуется выше 115 долл./барр., накануне поднявшись на 2,5%. Азиатские биржи находятся в положительной зоне в связи с ослаблением опасений относительно замедления роста мировой экономики. Евро сегодня утром укрепился против доллара на 0,5%. Мы ожидаем роста рубля до уровня 28,35–28,30 руб./долл. по итогам сегодняшней сессии.

Курс руб./долл. и цена барреля нефти Brent, долл.



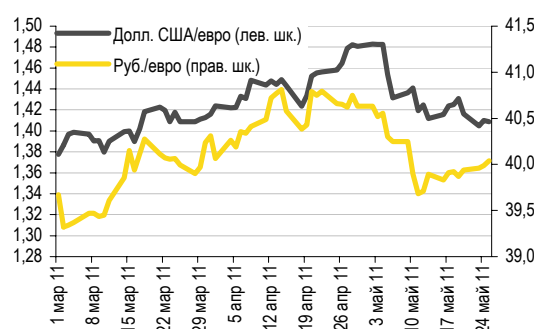
Источники: Bloomberg, ММВБ

Совокупные средства банков в ЦБ РФ, млрд руб., и однодневная ставка MosPrime, %



Источники: ЦБ РФ

Курс евро относительно доллара США и рубля



Источники: Bloomberg, ММВБ

Леонид Слипченко, slipchenkola@uralsib.ru
 Наталья Майорова, mayorovang@uralsib.ru
 Наталия Березина, berezinana@uralsib.ru

НОВОСТИ ЭМИТЕНТОВ

Аэрофлот (NR/BB+)

Высокие результаты, несмотря на сезонное снижение в IV квартале – обзор результатов за IV квартал и весь 2010 г. по МСФО

Высокие результаты по итогам года, несмотря на низкий сезон в IV квартале. Вчера Аэрофлот опубликовал результаты по МСФО за IV квартал и весь 2010 г., которые превосходили ожидания рынка. Выручка в IV квартале снизилась на 11,2% квартал к кварталу до 1,16 млрд долл. на фоне сезонного сокращения пассажирооборота (на 23% квартал к кварталу), что на фоне 9-процентного роста цен на авиатопливо стало причиной трехкратного сокращения EBITDA до 106 млн долл. против 321 млн долл. кварталом ранее. В результате рентабельность по EBITDA за квартал снизилась на 15,5 п.п. до 9,1%. По итогам IV квартала Аэрофлот зафиксировал чистый убыток в размере 28 млн долл. против чистой прибыли на уровне 236 млн долл. кварталом ранее в связи с отрицательным результатом деятельности Нордавиа и начисленным убытком от продажи старых Ту-134/154 в размере 16,8 млн долл. Тем не менее результаты за весь 2010 г. выглядят впечатляюще: выручка повысилась на 29,1% до 4,3 млрд долл., EBITDA – на 61,6% до 684 млн долл., чистая прибыль – на 194,4% до 253 млн долл. Залогом положительной динамики показателей по итогам года стало увеличение пассажирооборота на 31%, рост загрузки пассажирских кресел на 7 п.п. до 77,2% и прочие меры, направленные на повышение операционной эффективности. Согласно прогнозу компании, в текущем году пассажирооборот вырастет на 23% от высокой базы (в том числе за счет консолидации активов Ростехнологий), что обеспечит дальнейший рост выручки, в то время как на уровне чистой прибыли мы ожидаем положительного эффекта от деконсолидации «Шереметьево-3» (Терминал D), который в 2010 г. принес компании убыток в размере 63 млн долл.

[...]

В бондах компании появляется ликвидность. Необходимо отметить, что в последнее время в рублевых облигациях Аэрофлота начала появляться ликвидность, тогда как в первый год их обращения сделки с бумагами практически отсутствовали. Оба выпуска в настоящее время торгуются с доходностью 6,80–6,83% на 22,8 мес. и со спредом в размере 30–40 б.п. к кривой РЖД, хотя ранее он был близок к нулю. Мы определенно считаем наличие положительного спреда между бондами госкомпаний оправданным, хотя бы ввиду существенной разницы в масштабах бизнеса, однако в случае дальнейшего расширения спреда мы рекомендуем переключаться из бумаг РЖД в облигации Аэрофлота.

Полный комментарий будет опубликован позже.

Надежда Мырסיкова, mysikovav@uralsib.ru

ЕвроХим (BB/NR/BB)

Хорошие результаты за I квартал 2011 г.

Еще один удачный квартал с точки зрения операционных показателей. Вчера ЕвроХим – производитель минеральных удобрений – опубликовал результаты за I квартал 2011 г. по МСФО. Благоприятная ценовая конъюнктура продолжает оказывать поддержку финансовым показателям компании. В то время как в натуральном выражении продажи удобрений в I квартале увеличились на 3% по сравнению с тем же периодом 2010 г. и на 5% по сравнению с предыдущим кварталом, выручка ЕвроХима возросла на 44% и 11% соответственно, достигнув 31,2 млрд руб. EBITDA в отчетном периоде составила 11,6 млрд руб., что означает рост показателя на 14,4% по сравнению с предыдущим кварталом. Рентабельность по EBITDA также продемонстрировала улучшение, увеличившись до 37% с 35,9% кварталом ранее.

Долговая нагрузка заметно сократилась... Совокупный долг ЕвроХима на 31 марта 2011 г. составил 38,1 млрд руб., сократившись с начала года на 11%. В сочетании с ростом операционной прибыли в отчетном периоде это позволило снизить долговую нагрузку до более чем комфортного уровня 0,7 в терминах Чистый долг/LTM EBITDA. Доля краткосрочного долга в связи с приближением срока погашения выпуска еврооблигаций увеличилась. Мы не видим в этом угрозы для ликвидной позиции компании и считаем, что рефинансирование долга не будет представлять для ЕвроХима проблемы. Напомним также, что компания владеет пакетом акций K+S, стоимость которого на 31 марта 2011 г. составляла 35 млрд руб. и который ЕвроХим может использовать в качестве «страховки» при возникновении потребности в дополнительных ликвидных средствах.

Ключевые финансовые показатели Группы ЕвроХим

МСФО, млрд руб.					
	2009	IV кв. 2010	2010	I кв. 2011	Изм. I кв. 2011/IV кв. 2010, %
Выручка	73,6	28,1	97,8	31,2	11,1
ЕБИТДА	16,5	10,1	29,5	11,6	14,4
					Изм. I кв. 2011/2010, %
Долгосрочный долг	12,5		30,2	18,2	(39,8)
Краткосрочный долг	35,3		12,6	19,9	58,1
Совокупный долг	47,8		42,8	38,1	(11,0)
Чистый долг	36,5		33,9	44,0	(23,9)
Капитал	73,2		94,5	103,3	9,3
Ден. поток от операц. деятельности	17,5		26,2	9,7	
Капвложения	18,6		20,4	3,9	
Коэффициенты:					
Рентабельность ЕБИТДА, %	22,4	35,9	30,2	37,0	
Долг/ЕБИТДА*	2,9		1,5	1,1	
Чистый долг/ЕБИТДА*	2,2		1,2	0,7	
Долг/Капитал	0,7		0,5	0,4	
Доля краткосрочного долга, %	26,1		29,4	52,2	
Ден. средства/Краткосрочный долг	0,9		0,7	0,6	

Источники: данные компании, оценка УРАЛСИБа

*ЕБИТДА за последние 12 мес.

...но мы не исключаем ее роста в среднесрочной перспективе. В конце прошлого года ЕвроХим сообщил о намерении выплатить промежуточные дивиденды в размере 4–4,5 млрд руб., а в апреле компания выкупила собственные акции на сумму 400 млн долл (около 11,4 млрд руб.). Мы не думаем, что в связи с этим кредитный профиль ЕвроХима заметно ослабнет, однако не исключаем, что долговая нагрузка возрастет.

Рублевые выпуски ЕвроХима смотрятся дорогими. Не умаляя достоинств кредитного профиля ЕвроХима, отметим, что рублевые выпуски ЕвроХим-2 и ЕвроХим-3 выглядят дорогими. Облигации компании торгуются с доходностью около 8,3% на срок чуть менее четырех лет (спред к ОФЗ составляет 130 б.п.). С такой же премией при более короткой дюрации котируются облигации НЛМК (BBB-/Ba1/BBB-), обладающего более сильной комбинацией кредитных рейтингов. Выпуски же сопоставимого по уровню рейтинга ММК (-/Ba3/BB) предлагают премию к ОФЗ порядка 150–160 б.п.

Мария Радченко, radchenkomg@uralsib.ru

Банк НФК (В/ВЗ)

Повышение кредитного рейтинга по версии S&P

Рейтинг поднят на одну ступень до «В», прогноз «Стабильный». Рейтинговое агентство отмечает тенденцию к повышению качества активов НФК, диверсификацию источников фондирования (очевидно, имеется в виду успешное размещение выпуска облигаций НФК-БО1 в апреле нынешнего года), высокую капитализацию (во многом, конечно, являющуюся следствием кризисного сокращения активов), а также устойчивую прибыльность бизнеса.

Рейтинг не учитывает поддержку со стороны акционера. Мы хотели бы особо подчеркнуть, что текущий рейтинг S&P присвоен с учетом только автономного кредитного качества НФК и, таким образом, не имеет надбавки за возможную поддержку банка со стороны акционера. Тем не менее пресс-релиз S&P еще раз подтверждает, что НФК контролируется основным бенефициаром Банка УРАЛСИБ Николаем Цветковым, а это, по нашему мнению, все же является существенным дополнительным положительным кредитным фактором.

Мы рекомендуем покупать НФК-БО1. После небольшого первоначального роста доходность НФК-БО1 стабилизировалась у отметки 9,7% к оферте через 17 месяцев, что представляется нам неоправданно высоким уровнем, особенно при новом рейтинге. У выпуска НФК нет особых оснований котируются с премией к таким бумагам, как,

например, Крайинвестбанк-БО1 (рейтинг В), которая торгуется под 9,1% на тот же срок. Исходя из этого, мы советуем инвесторам увеличивать позиции в НФК-1, поскольку ее справедливый уровень находится не выше отметки 9%.

Предыдущие публикации по теме:

25 марта 2011 г. Банк НФК – Первичное размещение

http://www.uralsibcap.ru/products/download/110325_FI_NFC_Primary%20Placement.pdf?docid=10171&lang=ru

Дмитрий Дудкин, CFA, dudkindi@uralsib.ru

КАЛЕНДАРЬ ПРЕДСТОЯЩИХ СОБЫТИЙ

Долговой рынок

26 мая	Размещение Зенит БО-06 (5 млрд руб.). Размещение Ханты-Мансийский Банк-БО-01 (5 млрд руб.). Оферта Автоваз-4 (5 млрд руб.). Оферта Талио-Принцепс-1 (0,5 млрд руб.). Погашение Якутия-34003 (2,5 млрд руб.). Погашение Техносила-Инвест-1 (2 млрд руб.).
27 мая	Погашение Корпорация железобетон-1 (1 млрд руб.).
30 мая	Оферта Итера Финанс-1 (5 млрд руб.).
31 мая	Размещение Акрон-4 (3,75 млрд руб.). Размещение Акрон-5 (3,75 млрд руб.). Погашение Группа Черкизово-1 (2 млрд руб.).
1 июня	Погашение Москва-58 (15 млрд руб.). Погашение Татфондбанк-4 (1,5 млрд руб.).
2 июня	Оферта Банк Спурт-2 (1 млрд руб.). Оферта Разгуляй-Финанс-4 (3 млрд руб.). Погашение Карелия-34012 (1 млрд руб.).
3 июня	Оферта Металлсервис-финанс-1 (1,5 млрд руб.). Погашение Главная дорога-1 (0,3 млрд руб.).
6 июня	Оферта ЮТК-2013 (CLN) (3,5 млрд руб.). Погашение Чувашия-31005 (1 млрд руб.).
7 июня	Размещение ЗСД-01 (5 млрд руб.). Размещение ЗСД-02 (5 млрд руб.). Оферта ВТБ 24-3 (6 млрд руб.).
9 июня	Погашение ИжАвто-2 (2 млрд руб.).
13 июня	Оферта ИКС5 Финанс-4 (8 млрд руб.). Оферта Формат-1 (1 млрд руб.).

Денежный рынок

30 мая	Выплата налога на прибыль
--------	---------------------------

КАЛЕНДАРЬ ОФЕРТ

Дата оферты	Выпуск	Объем выпуска, млн руб.	Цена оферты, %	Ставка предыдущег о купона, %	Новая ставка купона, %	Дата следующей оферты / погашения
25.05.11	ДОМО-1	2 000	100	15,0	14,0	17 мая 2012
26.05.11	Автоваз-4	5 000	100	0,1	0,1	22 мая 2012
	Талио-Принцепс-1	500	100	17,0	12,0	17 мая 2012
30.05.11	Итера-Финанс-1	5 000	100	10,3	8,5	20 ноября 2012
02.06.11	Банк Спурт-2	1 000	100	11,25	-	-
	Разгуляй-Финанс-4	3 000	100	17,0	0	23 ноября 2011
03.06.11	Металлсервис-финанс-1	1 500	100	11,0	9,0	23 мая 2012
04.06.11	ЮТК-2013 (CLN)	3 500	100	9,0	9,0	4 июня 2013
07.06.11	ВТБ 24-3	6 000	100	6,3	5,6	30 мая 2012
13.06.11	ИКС5 Финанс-4	8 000	100	18,46	-	-
	Формат-1	1 000	100	17,0	-	-

Рынок рублевых облигаций

Выпуск	Объем, млн	Купон, %	Дата			Месяцев до		Цена	Изм.	Торговый объем, шт (осн.+РПС)	Котировки		Доходность, %			Дюр, лет	Рейтинг F/M/S	Сектор
			купона	оферты	погаш	офрт	погаш				покупка	продажа	офрт	погаш	текущ			
КОРПОРАТИВНЫЕ РУБЛЕВЫЕ ОБЛИГАЦИИ																		
7Контин.02	7 000 R	9.00	16.06.11		14.06.12		12.9				95.02						торговля	
Авангард-03	1 500 R	8.00	11.11.11	11.05.12	10.05.13	12.0	23.9	100.15	200	100.00	100.15	7.98		3.98	0.88		банки	
АИЖК 10об	6 000 R	8.05	15.08.11		15.11.18		91.0	101.15	61 460	101.06	101.29		7.99	2.01	3.78	/A3/BBB	финансы	
АИЖК 11об	10 000 R	8.20	15.06.11		15.09.20		113.4	100.29		100.00	100.99		7.44	2.06	4.48	/A3/BBB	финансы	
АИЖК 16об	10 000 R	8.25	15.06.11		15.09.21		125.5	99.70	-0.05	99.51	99.71		8.56	2.09	5.27	/A3/BBB	финансы	
АИЖК 17об	8 000 R	9.05	15.07.11		15.04.22		132.6	102.64	-0.06	24 116	102.50	103.00		8.90	2.20	5.70	/A3/BBB	финансы
АИЖК 18об	7 000 R	8.00	15.07.11	15.04.16	15.07.23	60.0	147.8	101.10	-0.10	25 576	101.00	101.20	7.95	1.97	3.77	/A3/BBB	финансы	
АИЖК 20об	5 000 R	8.60	15.06.11		15.12.27		201.6	102.50		102.00	103.00		8.57	3.88	7.82	/A3/BBB	финансы	
АИЖК 4об	900 R	8.70	01.08.11		01.02.12		8.4	102.44		102.02	102.29		5.18	2.14	0.64	/A3/BBB	финансы	
АИЖК 5об	2 200 R	7.35	15.07.11		15.10.12		17.0	101.58		101.21	101.49		5.61	1.80	0.81	/A3/BBB	финансы	
АИЖК 6об	2 500 R	7.40	15.07.11		15.07.14		38.2	101.54		100.21	101.29		6.77	1.82	1.83	/A3/BBB	финансы	
АИЖК 7об	4 000 R	7.68	15.07.11		15.07.16		62.6	100.59	-0.11	3 893	100.60	100.71		7.70	1.90	2.84	/A3/BBB	финансы
АИЖК 8об	5 000 R	7.63	15.06.11	15.03.14	15.06.18	34.0	85.9	100.50	-0.15	500	100.41	101.10	7.57	1.91	1.71	/A3/BBB	финансы	
АИЖК-А19	6 000 R	7.70	15.08.11	15.05.15	15.11.24	48.0	164.1	100.60	0.10	421 004	100.30	100.60	7.74	1.93	3.28	/A3/BBB	финансы	
АиФ-02	1 000 R	11.25	24.06.11	23.12.11	21.12.12	7.0	19.2	100.85	-0.09		100.60	101.09	9.91	5.56	0.50		телеком	
АК БАРС-03	10 000 R	7.90	25.10.11		25.10.11		5.1	100.78	0.08		100.70	100.85		6.07	3.91	0.40	BB/Baa3/	банки
АК БАРС-04	5 000 R	8.25	18.10.11	24.04.12	15.10.13	11.0	29.1	102.29		101.20	102.44	5.56		4.02	0.85	BB/Baa3/	банки	
Акрон-2	3 500 R	14.05	22.09.11	26.09.11	19.09.13	4.0	28.3	102.50	-0.01	1 000	102.46	102.58	6.08	6.84	0.32	B+/B1/	сырьё	
Акрон-3	3 500 R	13.85	23.11.11	25.05.12	20.11.13	12.0	30.3	107.54		100 001	106.50	107.54	6.01	6.42	0.92	B+/B1/	сырьё	
Алроса-20	3 000 R	8.95	28.06.11		23.06.15		49.7	104.25		104.14	104.45		7.95	2.14	3.18	BB-/Baa3/BB-	сырьё	
Алроса-21	8 000 R	8.25	23.06.11	25.06.13	18.06.15	25.0	49.5	102.81	0.26	164 356	102.55	102.81	6.92	2.00	1.79	BB-/Baa3/BB-	сырьё	
Алроса-22	8 000 R	8.25	28.06.11	28.06.13	23.06.15	26.0	49.7	102.50	-0.20	153	102.50	102.81	7.11	2.01	1.80	BB-/Baa3/BB-	сырьё	
Алроса-23	7 000 R	8.95	23.06.11		18.06.15		49.5	104.20		32 491	104.14	104.45		7.96	2.14	3.17	BB-/Baa3/BB-	сырьё
Альфа-Банк-01	5 000 R	8.25	09.08.11	04.02.14	02.02.16	33.0	57.1	101.55	-0.18	536	101.55	101.73	7.74	4.05	2.25	BB/Baa1/B+	банки	
АптЗвб-2 об	2 000 R	18.00	07.06.11		05.06.12		12.6	99.65	-0.23	30 930	99.05	99.64		19.97	4.50	0.45		торговля
Атомэнерг06	10 000 R	7.50	15.08.11		15.08.14		39.3	100.19	0.09		99.80	100.09		7.42	7.49	2.63	//BBB-	энергетика
Аэрофлот БО-1	6 000 R	7.75	10.10.11		08.04.13		22.8	101.65		85 559	101.00	101.65		6.80	3.80	1.70	BB+/	транспорт
Аэрофлот БО-2	6 000 R	7.75	10.10.11		08.04.13		22.8	101.60		19 082	101.47	101.60		6.83	3.80	1.70	BB+/	транспорт
Банк Санкт-Петербур	5 000 R	8.10	11.10.11	13.10.11	09.04.13	5.0	22.8	100.40	0.01	120 000	100.40	100.55	7.01	4.02	0.36	/Ba3/	банки	
Банк Санкт-Петербур	5 000 R	7.50	26.09.11	26.03.12	23.09.13	10.0	28.4	100.30	-0.25		100.20	100.49	7.23	3.73	0.76	/Ba3/	банки	
Банк Санкт-Петербур	3 000 R	8.50	16.06.11	13.12.12	12.12.13	19.0	31.1	101.65			100.84	101.85	7.49	4.17	1.34	/Ba3/	банки	
БанкИск-1	10 000 R	6.45	29.07.11		29.07.11		2.2	100.23	1.23		99.00			5.14	3.21	0.17	BBB-/Baa1/	банки
БанкИск-2	10 000 R	7.55	05.08.11		01.02.13		20.6	100.80	0.10		100.25	100.75		7.16	3.74	1.48	BBB-/Baa1/	банки
Башнефть-01	15 000 R	12.50	21.06.11	21.12.12	13.12.16	19.0	67.6	108.20	0.01	20 100	108.05	108.20	6.98	5.76	1.32		сырьё	
Башнефть-02	15 000 R	12.50	21.06.11	21.12.12	13.12.16	19.0	67.6	108.03		187 484	108.00	108.20	7.09	5.77	1.32		сырьё	
Башнефть-03	20 000 R	12.50	21.06.11	21.12.12	13.12.16	19.0	67.6	108.10	-0.05	391 356	108.05	108.20	7.04	5.77	1.32		сырьё	
Белон 02	2 000 R	17.00	25.08.11		23.02.12		9.1	102.20	0.30	1	101.91	102.19		14.19	8.30	0.62		металлургия
Бинбанк-2	1 000 R	8.85	28.10.11	28.04.12	29.04.13	11.0	23.5	100.58					8.34	4.41	0.84	/B2/B-	банки	
БНП Парижа-01	2 000 R	7.70	27.09.11		29.03.14		34.6	101.30		164 206	101.25	101.30		7.31	3.79	2.41		банки
ВБД ПП Зоб	5 000 R	7.45	31.08.11		27.02.13		21.5	101.92			100.70	101.00		6.37	3.64	1.56	/Ba3/BB-	потреб. тов.
ВБД ПП БО-01	3 000 R	7.35	14.10.11	12.10.12	11.10.13	17.0	29.0	101.16			100.00	101.15		6.56	3.62	1.25	/Ba3/BB-	потреб. тов.
ВБД ПП БО-02	3 000 R	7.35	14.10.11	12.10.12	11.10.13	17.0	29.0	101.44	0.29					6.34	3.61	1.25	/Ba3/BB-	потреб. тов.
ВБД ПП БО-03	3 000 R	7.35	14.10.11	12.10.12	11.10.13	17.0	29.0	101.09		390 249	100.74	101.05		6.61	3.62	1.25	/Ba3/BB-	потреб. тов.
ВБД ПП БО-06	5 000 R	7.90	30.06.11		27.06.13		25.5	101.80		29 101	101.80			7.08	3.87	1.79	/Ba3/BB-	потреб. тов.
ВБД ПП БО-07	5 000 R	7.90	30.06.11		27.06.13		25.5	101.82	-0.08	360 000	101.80	104.90		7.07	3.87	1.79	/Ba3/BB-	потреб. тов.
ВБД ПП БО-08	5 000 R	7.35	14.10.11	12.10.12	11.10.13	17.0	29.0	101.18			100.73	101.25	6.54	3.62	1.25	/Ba3/BB-	потреб. тов.	
ВИА АИЖК А	9 440 R	8.50	15.06.11		15.03.40		350.7	102.08			102.30			8.48	2.10	10.12	/A3/	финансы
ВикторияФ-БО-01	2 000 R	8.00	16.08.11		12.02.13		21.0	87.50			75.00	100.00		17.30	4.56	1.36	отозван//	торговля
ВК-Инвест1	10 000 R	9.25	22.07.11		19.07.13		26.2	104.19	0.19	500 000	98.51			7.24	4.43	1.82	/Ba3/BB-	телеком
ВК-Инвест3	10 000 R	15.20	12.07.11	14.07.11	08.07.14	2.0	38.0	101.23	0.01	10 000	101.20	101.27	5.39	7.49	0.13	/Ba3/BB-	телеком	
ВК-Инвест6	10 000 R	8.30	18.10.11		13.10.15		53.4	100.30	0.09	10 000	100.20	100.55		8.38	4.13	3.45	/Ba3/BB-	телеком
ВК-Инвест7	10 000 R	8.30	18.10.11		13.10.15		53.4	100.35	0.05	503	100.20	100.35		8.37	4.12	3.45	/Ba3/BB-	телеком
ВлгТлкВТ-4	3 000 R	6.65	07.06.11		03.09.13		27.7										BB+/BB-	телеком
ВнешпрБ 01	1 500 R	9.00	16.11.11	21.11.11	14.11.12	6.0	18.0	100.03			75.00	100.04	8.87	4.49	0.45	/B2/B	банки	
Водоканал Слб-1	2 000 R	8.80	15.06.11		09.12.15		55.3	101.50	0.23	1 100		101.50		8.57	4.32	3.42		сервис
ВостЭксБО1	1 000 R	7.50	08.09.11		07.03.13		21.7	98.59						8.53	3.79	1.55	/B2/	банки
ВостЭксБ05	1 000 R	9.00	20.10.11	23.04.12	17.10.13	11.0	29.2	100.51	-0.32		100.50	100.85	8.46	4.46	0.82	/B2/	банки	
ВТБ - 5 об	15 000 R	7.40	21.07.11		17.10.13		29.2	100.60	-0.40	150 300	100.60	100.99		7.32	1.83	2.06	BBB/Baa1/BBB	банки
ВТБ - 6 об	15 000 R	7.20	13.07.11	13.07.12	06.07.16	14.0	62.3	101.30	-0.03	5 427	100.45	101.37	6.11	1.77	1.03	BBB/Baa1/BBB	банки	
ВТБ 24-1-ИП	15 000 R	9.70	15.06.11	20.12.11	10.12.14	7.0	43.2	102.30			102.11	102.50	5.41	2.36	0.53	BBB/Baa1/BBB	банки	
ВТБ БО-01	5 000 R	7.60	17.06.11															

Рынок рублевых облигаций

Выпуск	Объем, млн	Купон, %	Дата			Месяцев до		Цена	Изм.	Торговый объем, шт (осн.+РПС)	Котировки		Доходность, %			Дюр. лет	Рейтинг F/M/S	Сектор	
			купона	оферты	погаш	офрт	погаш				покупка	продажа	офрт	погаш	текущ				
КОРПОРАТИВНЫЕ РУБЛЕВЫЕ ОБЛИГАЦИИ (продолжение)																			
ГАЗПРОМ А11	5 000 R	13.75	28.06.11	28.06.11	24.06.14	1.0	37.5	119.15		407 036	119.10	119.30			5.75		BBB/Baa1/BBB	сырье	
ГАЗПРОМ А13	5 000 R	13.12	28.06.11		26.06.12		13.3	107.90		6 482	107.62	107.90			6.06	0.95	BBB/Baa1/BBB	сырье	
ГАЗПРОМ А8	5 000 R	7.00	27.10.11		27.10.11		5.2	101.13			99.90	101.25			3.45	0.41	BBB/Baa1/BBB	сырье	
ГАЗПРОМ А9	5 000 R	7.23	17.08.11		12.02.14		33.1	100.45		145	99.50	101.04			3.59	2.31	BBB/Baa1/BBB	сырье	
ГазпромБ 2	5 000 R	6.54	23.11.11		20.11.13		30.3										/Baa3/BB	банки	
ГазпромБ 3	10 000 R	5.75	11.07.11		10.10.11		4.6										/Baa3/BB	банки	
ГазпромБ 4	20 000 R	7.85	17.11.11		15.11.12		18.0	100.18						6.82	3.41	1.34	/Baa3/BB	банки	
ГазпромБ 5	20 000 R	6.85	26.05.11		22.11.12		18.2	100.19						6.83	3.41	1.31	/Baa3/BB	банки	
ГазпромБ БО-01	10 000 R	7.75	08.06.11		08.12.13		30.9	101.14	-0.06	500	101.00	101.25		7.38	3.82	2.12	/Baa3/BB	банки	
Газпромнефть БО-5	10 000 R	7.15	11.10.11		09.04.13		22.8	101.40	0.20	1	101.15	101.30		6.44	3.52	1.67	/Baa3/BBB-	сырье	
Газпромнефть БО-6	10 000 R	7.15	11.10.11		09.04.13		22.8	101.15	-0.05	105 000	101.15	101.45		6.59	3.52	1.67	/Baa3/BBB-	сырье	
Газпромнефть-10	10 000 R	8.90	09.08.11	30.01.18	26.01.21	81.0	117.8	103.60	-0.10	100 000	103.30	103.70	8.36	4.28	4.70		/Baa3/BBB-	сырье	
Газпромнефть-8	10 000 R	8.50	09.08.11		02.02.16		57.1	102.41	-0.09		102.40	102.60		8.03	4.14	3.60	/Baa3/BBB-	сырье	
Газпромнефть-9	10 000 R	8.50	09.08.11	02.02.16	26.01.21	57.0	117.8	102.35	-0.05	225 000	102.20	103.08	8.04	4.14	3.60		/Baa3/BBB-	сырье	
ГенерКомп1	2 000 R	8.50	21.06.11		21.06.11		0.9				99.01							энергетика	
ГидроОГК-1	5 000 R	8.10	29.06.11		29.06.11		1.2	100.33	0.18	100 000	100.24	100.45		4.59	4.03	0.09	/Baa3/BBB-	энергетика	
Главная дорога-03	8 000 R	5.00	21.11.11		30.10.28		212.3	94.00						9.20	5.30	10.26		транспорт	
Глобксббанк БО-01	5 000 R	8.30	16.08.11		16.02.13		21.1	101.04			101.00	101.33		7.78	4.07	1.50	BB//BB-	банки	
Глобксббанк БО-02	5 000 R	8.10	22.07.11	25.01.12	22.07.13	8.0	26.3	101.04	0.12		100.81	101.24	6.48	3.98	0.61		BB//BB-	банки	
Глобксббанк БО-03	3 000 R	8.10	08.06.11	13.06.12	08.12.13	13.0	30.9	101.20	0.08		101.05	101.15	6.91	3.99	0.93		BB//BB-	банки	
Глобксббанк БО-05	2 000 R	8.10	08.06.11	13.06.12	08.12.13	13.0	30.9	101.05		50 170	100.05	101.05	7.06	4.00	0.93		BB//BB-	банки	
Группа Разг. БО-09	2 000 R		26.11.37		15.12.11		6.8											с/х	
ГСС 01	5 000 R	9.25	22.09.11	27.09.11	26.03.17	4.0	71.1	100.94			100.80	100.97	6.11	4.57	0.32		BB//	машиностр.	
ГСС БО-01	3 000 R	8.25	24.06.11	23.12.11	20.12.13	7.0	31.3	100.54	-0.06		100.50	100.97	7.40	4.09	0.52		BB//	машиностр.	
ГСС БО-02	3 000 R	7.50	25.10.11	24.04.12	22.04.14	11.0	35.4	100.03			99.70	100.15	7.60	3.74	0.84		BB//	машиностр.	
ГСС БО-03	3 000 R	8.25	25.10.11	23.04.13	22.04.14	23.0	35.4	100.77	-0.03	18 466	100.60	100.80	7.96	4.08	1.67		BB//	машиностр.	
ГЭС 02	1 500 R	12.00	25.10.11		23.04.13		23.3				92.00							торговля	
ДальСвяз2об	2 000 R	7.60	01.06.11		30.05.12		12.4										BB+//BB-	телеком	
ДальСвязБО5	1 500 R	15.00	19.07.11	21.07.11	17.07.12	2.0	14.0										BB+//BB-	телеком	
ДВТГ-Ф 02	5 000 R	7.75	21.07.11		18.07.13		26.2	11.00	-1.00	7	10.01	15.00		243.46	35.13	0.41		транспорт	
ДГК-01	5 000 R	7.75	09.09.11		08.03.13		21.8	90.25			81.00	99.50		14.58	4.28	1.46		энергетика	
ДжейЭфСиг1	2 000 R	5.00	20.10.11		20.10.11		4.9					99.99					//отозван	торговля	
ДМИЦЕНТРоБ1	1 150 R	8.50	05.06.11		26.05.15		48.7	98.00	0.20	155 124	98.00	99.10		9.31	4.30	3.05		торговля	
ЕАБР-3	5 000 R	10.50	01.11.11	03.11.11	25.10.16	5.0	66.0	102.20		10 000	102.20	102.24	5.32	5.12	0.43		BBB/A3/BBB	банки	
ЕАБР-4	5 000 R	7.70	16.08.11	11.02.14	06.02.18	33.0	81.6	100.63			100.45	100.60	7.43	3.82	2.36		BBB/A3/BBB	банки	
ЕБРР 03обл	7 500 R	3.98	08.06.11		07.09.11		3.5	100.18			100.00	100.25		3.39	0.99	0.28		AAA/Aaa/AAA	банки
ЕБРР 04обл	3 000 R	3.70	16.06.11		12.06.14		37.1	100.50			100.00	101.00		3.57	0.92	2.78		AAA/Aaa/AAA	банки
ЕБРР 05обл	5 000 R	9.50	13.07.11		09.04.14		35.0	100.55			100.00	101.00		3.41	0.94	2.64		AAA/Aaa/AAA	банки
ЕвразХолдФ-1	10 000 R	9.25	23.09.11	22.03.13	13.03.20	22.0	107.2	103.25	-0.05	183 645	102.25	103.50	7.44	4.47	1.58		V+/B1/B	металлургия	
ЕвразХолдФ-2	10 000 R	9.95	31.10.11	28.10.15	19.10.20	54.0	114.5	105.50	-0.13	50 001	105.50	105.75	8.60	4.70	3.40		V+/B1/B	металлургия	
ЕвразХолдФ-3	5 000 R	9.25	23.09.11	22.03.13	13.03.20	22.0	107.2	103.79	0.39	48 252	103.00	103.70	7.12	4.44	1.59		V+/B1/B	металлургия	
ЕвразХолдФ-4	5 000 R	9.95	31.10.11	28.10.15	19.10.20	54.0	114.5	106.00	0.20	15 005	105.00	105.60	8.46	4.68	3.40		V+/B1/B	металлургия	
ЕвроХим-02	5 000 R	8.90	05.07.11	03.07.15	26.06.18	50.0	86.3	102.65	0.15	21	102.50	103.00	8.11	4.32	3.29		BB//BB	химия	
ЕвроХим-03	5 000 R	8.25	23.11.11	18.11.15	14.11.18	55.0	91.0	100.46			99.80	100.70	8.14	4.10	3.69		BB//BB	химия	
ЕЭСК-02	1 000 R	8.74	06.10.11		05.04.12		10.5											энергетика	
Желдорил-2	2 500 R	12.00	20.10.11		19.04.12		11.0				96.21							финансы	
Желдорил-3	2 000 R	13.00	21.09.11		19.09.12		16.1				100.00							финансы	
Железобет1	1 000 R	10.00	27.05.11		27.05.11		0.1											производство	
Зенит Зобл	3 000 R	8.10	09.11.11		09.11.11		5.6	100.85	-0.12	663	100.85	100.95		6.28	4.00	0.43		V/Ba3/	банки
Зенит Зобл	5 000 R	7.50	07.06.11	05.06.12	04.06.13	13.0	24.7	100.75	0.02		100.63	100.75	6.85	3.71	0.92		V/Ba3/	банки	
Зенит Зобл	3 000 R	8.00	05.07.11	05.07.12	01.07.14	14.0	37.8	101.34			101.10	101.20	6.80	3.94	0.99		V/Ba3/	банки	
Зенит БО-01	5 000 R	7.10	07.10.11	07.04.12	07.04.13	11.0	22.8	100.30		54 501	100.30	100.40	6.84	3.55	0.80		V/Ba3/	банки	
Зенит БО-02	5 000 R	7.75	22.09.11	26.09.12	22.09.13	16.0	28.4	100.70	-0.17	50 003	100.80	100.86	7.25	3.88	1.20		V/Ba3/	банки	
ИжАвто 02	2 000 R	18.00	09.06.11		09.06.11		0.5											автомобиль	
ИКС5Фин 01	9 000 R	7.95	05.07.11		01.07.14		37.8	99.96	0.31		99.50			8.12	3.97	2.52		//B+	торговля
ИКС5Фин 04	8 000 R	18.46	09.06.11	13.06.11	02.06.16	1.0	61.2	100.54	-0.06	94 773	100.50	100.55	4.00	9.16	0.05		//B+	торговля	
Инвестторгбанк БО-0	2 000 R	9.60	25.11.11	25.05.12	25.11.13	12.0	30.5	101.25		1		101.25	8.45	4.78	0.90			банки	
Интеграл-2	3 000 R	16.75	31.05.11		29.11.11		6.3	105.26			104.60	104.95		6.30	7.94	0.45			сервис
Интурист-2	2 000 R	14.00	22.11.11	29.07.11	21.05.13	2.0	24.2	103.90	-0.25	1 159	103.90	104.00	-27.18	6.72	0.24			сервис	
Иркут БО-01	5 000 R	9.25	13.09.11		10.09.13		28.0	102.84	0.19		100.50	103.00		8.02	4.49	1.94		/Ba2/	машиностр.
ИркутЭнерго БО-01	3 000 R	7.60	11.10.11		08.04.14		35.0	100.15		100 000	100.00	100.20		7.68	3.78	2.43		/отозван/B-	энергетика
ИркутЭнерго1	5 000 R	15.50	02.06.11		28.11.13		30.6	102.48						14.80	7.54	1.77		/отозван/B-	энергетика
ИтераФ-1	5 00																		

Рынок рублевых облигаций

Выпуск	Объем, млн	Купон, %	Дата			Месяцев до		Цена	Изм.	Торговый объем, шт (осн.+РПС)	Котировки		Доходность, %			Дюр, лет	Рейтинг F/M/S	Сектор	
			купона	оферты	погаш	офрт	погаш				покупка	продажа	офрт	погаш	текущ				
КОРПОРАТИВНЫЕ РУБЛЕВЫЕ ОБЛИГАЦИИ (продолжение)																			
ЛенСпецСМУ-1	2 000 R	16.00	16.06.11		07.12.12		18.7	106.75	0.10		106.75	106.80		7.31	3.70	0.70	/B	строительство	
Ленэнерго2	3 000 R	8.54	29.07.11		27.01.12		8.2	101.80			101.60	101.98		5.85	4.18	0.62	/Ba2/	энергетика	
Ленэнерго3	3 000 R	8.02	19.10.11		18.04.12		11.0	101.98		20 002	101.40	101.95		5.81	3.92	0.83	/Ba2/	энергетика	
ЛОКОБанк 5	2 500 R	9.25	28.07.11	04.08.11	23.07.15	2.0	50.7	100.38	0.03		100.25	100.40	6.36	4.60	0.18	B-/B2/	банки		
ЛОКОБанк БО-01	2 500 R	8.50	11.08.11	09.02.12	06.02.14	9.0	32.9	100.45	-0.13	10 000	100.25	100.60	7.96	4.22	0.64	B-/B2/	банки		
ЛСР 02 обл	5 000 R	9.80	04.08.11	31.01.13	01.08.13	21.0	26.6	103.00	0.05	1 876	102.90	103.10	8.01	4.74	1.44	B/B2/	строительство		
ЛСР БО-01	1 500 R	10.50	28.06.11	02.07.12	25.06.13	13.0	25.4	103.20		50 000	103.00	103.25	7.41	5.07	0.96	B/B2/	строительство		
ЛСР БО-02	2 000 R	10.00	13.09.11		10.09.13		28.0	104.00			103.71	104.10		8.21	4.79	1.92	B/B2/	строительство	
ЛСР БО-03	2 000 R	9.50	22.09.11		20.03.14		34.3	102.77	-0.18		102.75	102.90		8.54	4.61	2.31	B/B2/	строительство	
ЛСР-Инв 02	3 000 R	9.25	14.07.11		14.07.11		1.7				100.10						B/B2/	строительство	
ЛукойлЗобл	8 000 R	7.10	09.06.11		08.12.11		6.6	101.06	0.01	24 001	101.06	101.12		5.14	3.50	0.50	BBB-/Baa2/BBB-	сырье	
Лукойл4обл	6 000 R	7.40	09.06.11		05.12.13		30.8	100.85	-0.15	614 666	100.80	101.47		7.15	3.66	2.13	BBB-/Baa2/BBB-	сырье	
ЛукойлБ001	5 000 R	13.35	08.08.11		06.08.12		14.6	108.69		100 000	108.50	108.65		5.83	6.12	1.06	BBB-/Baa2/BBB-	сырье	
ЛукойлБ002	5 000 R	13.35	08.08.11		06.08.12		14.6	108.70	0.01	25 000	108.50	108.70		5.82	6.12	1.06	BBB-/Baa2/BBB-	сырье	
ЛукойлБ003	5 000 R	13.35	08.08.11		06.08.12		14.6	109.22	0.52		108.25	108.50		5.39	6.10	1.06	BBB-/Baa2/BBB-	сырье	
ЛукойлБ004	5 000 R	13.35	08.08.11		06.08.12		14.6	108.69			108.50	108.70		5.83	6.12	1.06	BBB-/Baa2/BBB-	сырье	
ЛукойлБ005	5 000 R	13.35	08.08.11		06.08.12		14.6	108.69		202 660	108.50	109.04		5.83	6.12	1.06	BBB-/Baa2/BBB-	сырье	
ЛукойлБ006	5 000 R	9.20	16.06.11		13.12.12		18.9	104.16	-0.09	200 003	104.16	104.30		6.44	4.40	1.35	BBB-/Baa2/BBB-	сырье	
ЛукойлБ007	5 000 R	9.20	16.06.11		13.12.12		18.9	104.37		70 044	104.00	104.37		6.30	4.39	1.35	BBB-/Baa2/BBB-	сырье	
Магнит БО-01	1 000 R	8.25	12.09.11		09.09.13		27.9	101.50		12 730	101.50	101.75		7.66	4.05	1.96		торговля	
Магнит БО-02	1 000 R	8.25	12.09.11		09.09.13		27.9	101.60		62 730	101.50	101.75		7.61	4.05	1.96		торговля	
Магнит БО-03	1 500 R	8.25	12.09.11		09.09.13		27.9	101.38			101.00	102.00		7.72	4.06	1.96		торговля	
Магнит БО-04	2 000 R	8.25	12.09.11		09.09.13		27.9	101.50		7 630	101.50	101.90		7.66	4.05	1.96		торговля	
Магнит БО-05	5 000 R	8.00	02.09.11		28.02.14		33.7	100.83		110 000	100.00	102.00		7.80	3.96	2.32		торговля	
Магнит БО-06	5 000 R	7.75	25.10.11		22.04.14		35.4	100.10		200 000	100.00	102.00		7.86	3.86	2.46		торговля	
МагнитФ 02	5 000 R	8.20	23.09.11		23.03.12		10.1	101.10	-0.05	50	101.14	101.26		6.91	4.04	0.76		торговля	
МастерБ-3	1 200 R	8.00	01.06.11		30.11.11		6.3										отозван//	банки	
МБРР 02обл	3 000 R	7.00	30.06.11		28.03.13		22.4	100.05			75.01	100.10		7.15	1.74	1.61	B+/B1/	банки	
МБРР 03обл	3 000 R	7.25	26.07.11	27.10.11	23.04.13	5.0	23.3	100.62			99.01	101.00	5.79	1.80	0.40		B+/B1/	банки	
МБРР 04обл	5 000 R	6.00	01.09.11	01.03.12	27.02.14	9.0	33.6	100.16	0.16		100.15	100.15	5.86	2.99	0.71		B+/B1/	банки	
МБРР 05обл	5 000 R	8.25	16.06.11	19.12.11	12.06.14	7.0	37.1	101.05	-0.15	10 000	101.05	101.20	6.28	4.07	0.52		B+/B1/	банки	
МДМ-Банк БО-01	5 000 R	12.75	02.06.11		29.11.12		18.5	108.48						6.89	5.86	1.27	BB/Ba2/B+	банки	
МДМ-Банк БО-02	5 000 R	8.15	23.09.11		21.03.14		34.4	100.45	-0.30	230 174	99.70	100.73		8.12	4.05	2.36	BB/Ba2/B+	банки	
МежПромБ-1	3 000 R		30.06.11		03.01.18		80.5										D/Caa2/D	банки	
Метсера-Ф1	1 500 R		23.11.11	03.06.11	23.05.12	0.0	12.1	100.01			99.61	100.47	-0.40			0.02		торговля	
Мечел 13об	5 000 R	10.00	06.09.11	03.09.15	25.08.20	52.0	112.7	105.55		119 526	105.55	106.15	8.59	4.72	3.26		/B1/	металлургия	
Мечел 14об	5 000 R	10.00	06.09.11	03.09.15	25.08.20	52.0	112.7	106.20		142	105.55	106.00	8.40	4.70	3.27		/B1/	металлургия	
Мечел 15об	5 000 R	8.25	23.08.11	18.02.14	09.02.21	33.0	118.3	100.55	-0.45	100 000	100.75	100.95	8.18	4.09	2.28		/B1/	металлургия	
Мечел 16об	5 000 R	8.25	23.08.11	18.02.14	09.02.21	33.0	118.3	100.84		150 000	100.75	100.90	8.05	4.08	2.28		/B1/	металлургия	
Мечел 2об	5 000 R	8.50	15.06.11	20.06.11	12.06.13	1.0	25.0	100.20		926	100.21	100.24	4.01	4.23	0.07		/B1/	металлургия	
Мечел 4об	5 000 R	19.00	28.07.11	30.07.12	21.07.16	14.0	62.8	113.91		17	113.76	113.99	6.68	4.16	1.01		/B1/	металлургия	
Мечел 5об	5 000 R	12.50	19.07.11	18.10.12	09.10.18	17.0	89.8	105.01	-0.20	2	105.02	107.56	8.90	2.97	1.19		/B1/	металлургия	
МечелБО-01	5 000 R	12.50	11.11.11	11.11.11	09.11.12	6.0	17.8	103.25		14 896	103.25	103.50	5.40	6.04	0.44		/B1/	металлургия	
МечелБО-02	5 000 R	9.75	13.09.11		12.03.13		21.9	103.80		1 018	103.50	104.15		7.58	4.68	1.55		/B1/	металлургия
МечелБО-03	5 000 R	9.75	26.10.11		24.04.13		23.3	103.89	-0.11		102.01	104.10		7.67	4.68	1.66		/B1/	металлургия
МИА-Зоб	1 500 R	7.25	26.05.11		24.02.12		9.2	100.06						7.34	1.81	0.68		/Ba2/	финансы
МИА-4об ип	2 000 R	7.35	07.07.11	18.10.12	01.10.15	17.0	53.0	99.99			99.00	101.00	7.36	1.83	1.24		/Ba2/	финансы	
МИА-5об	2 000 R	7.40	21.07.11	28.07.11	17.07.14	2.0	38.3	100.00		300	99.00	101.00	6.74	1.84	0.16		/Ba2/	финансы	
МиГ-Ф 02	3 000 R	0.10	06.09.11		06.09.11		3.5											машиностр.	
Микоян-Зоб	2 000 R	13.50	11.08.11	24.02.12	07.02.13	9.0	20.8	104.49			103.00	105.00	6.65	6.44	0.67			потреб. Тов	
М-ИНДУСТР	1 000 R	12.25	16.08.11		16.08.11		2.8	31.95	3.15	5	26.11	29.93			19.12			строительство	
М-Индустр2	1 500 R	10.75	13.07.11		10.07.13		25.9	30.86			25.21	36.50		106.45	17.37	0.78		строительство	
МКБ 05обл	2 000 R	7.40	26.10.11		25.04.12		11.2	100.06	0.06		99.91	100.04		7.46	3.69	0.84		B+/B1/	банки
МКБ 06обл	2 000 R	9.40	09.08.11		07.08.12		14.7	102.39			101.80			7.41	4.58	1.06		B+/B1/	банки
МКБ 07обл	2 000 R	9.76	19.07.11	24.07.12	14.07.15	14.0	50.4	102.25	0.10	21 100	102.05	102.25	7.68	4.76	1.02		B+/B1/	банки	
МКБ 08обл	3 000 R	9.70	12.10.11	19.10.11	08.04.15	5.0	47.1	101.07	0.02	15 000	100.90	101.10	6.58	4.79	0.38		B+/B1/	банки	
МКБ БО-01	3 000 R	8.50	22.08.11	22.02.13	22.02.14	21.0	33.5	100.37	0.07		100.30	100.40	8.43	4.20	1.50		B+/B1/	банки	
МКБ БО-04	5 000 R	8.00	15.10.11		15.04.14		35.2	100.00	-0.02	5 357	99.98	100.00		8.17	4.01	2.42		B+/B1/	банки
ММК БО-01	5 000 R	6.90	17.11.11		15.11.12		18.0	100.51			98.95			6.64	3.42	1.34	отозван/Ba3/BB	Металлургия	
ММК БО-02	10 000 R	9.70	15.06.11	16.12.11	12.12.12	7.0	18.9	102.25			102.00	102.30	5.55	4.73	0.51		отозван/Ba3/BB	Металлургия	
ММК БО-03	5 000 R	6.47	22.09.11	26.03.12	19.														

Рынок рублевых облигаций

Выпуск	Объем, млн	Купон, %	Дата			Месяцев до		Цена	Изм.	Торговый объем, шт (осн.+РПС)	Котировки		Доходность, %			Дюр, лет	Рейтинг F/M/S	Сектор
			купона	оферты	погаш	офрт	погаш				покупка	продажа	офрт	погаш	текущ			
КОРПОРАТИВНЫЕ РУБЛЕВЫЕ ОБЛИГАЦИИ (продолжение)																		
Альянс-01	3 000 R	14.00	14.09.11		14.09.11		3.7	101.98			100.65	103.30		7.41	6.85	0.29	B/В+	сырье
МТС 05	15 000 R	14.25	26.07.11	26.07.12	19.07.16	14.0	62.7	108.75	-0.13	1 144	108.75	108.94	6.17	13.07	0.99	BB+/Ba2/BB	телеком	
МТС 07	10 000 R	8.70	15.11.11		07.11.17		78.6	101.80	-0.10	2 207	101.40	101.80		8.51	4.26	4.68	BB+/Ba2/BB	телеком
МТС 08	15 000 R	8.15	15.11.11	12.11.15	03.11.20	54.0	115.0	100.85		208 627	100.55	100.98	8.07	4.03	3.55	BB+/Ba2/BB	телеком	
НацСтандарт-01	1 500 R	10.00	08.09.11	09.03.12	11.03.14	10.0	34.0	100.53	0.03	11 056	100.40	100.80	9.47	4.99	0.70		банки	
НК Альянс БО-01	5 000 R	9.25	09.08.11		04.02.14		32.9	102.00	-0.75	2	102.35	102.75		8.57	4.52	2.20	B/В+	сырье
НК Альянс-03	5 000 R	9.75	02.08.11	02.08.13	21.07.20	27.0	111.5	103.40	-0.35	484 587	103.30	103.49	8.14	4.70	1.83	B/В+	сырье	
НКНХ-04 об	1 500 R	10.00	26.09.11		26.03.12		10.2				90.06						B/В1/	химия
НЛМК-БО-01	5 000 R	9.75	07.06.11		04.12.12		18.6	105.64			104.70	105.00		5.93	4.60	1.32	BB+/Ba1/BBB-	металлургия
НЛМК-БО-05	10 000 R	10.75	01.11.11		30.10.12		17.5	106.00	-0.34	3 518	106.00	106.30		6.41	5.06	1.28	BB+/Ba1/BBB-	металлургия
НЛМК-БО-06	10 000 R	7.75	06.09.11		05.03.13		21.7	102.10			101.80	102.00		6.58	3.78	1.57	BB+/Ba1/BBB-	металлургия
НОВАТЭК БО-1	10 000 R	7.50	28.06.11		25.06.13		25.4	101.63	0.03		101.35	102.00		6.76	3.68	1.80	BBB-/Ba2/BBB-	сырье
Новикомбанк-01	2 000 R	9.00	24.11.11	25.05.12	25.11.13	12.0	30.5	101.25		51 523	101.10	101.38	7.83	4.46	0.91		банки	
НОМОС 11в	5 000 R	7.40	06.07.11	09.07.12	02.07.14	14.0	37.8	100.75		3 303	100.70	100.94	6.71	3.66	1.00	BB-/Ba3/	банки	
НОМОС 12в	5 000 R	8.50	24.08.11	28.08.13	28.08.17	28.0	76.2	101.85	-0.23	689	101.85	102.08	7.70	4.18	1.92	BB-/Ba3/	банки	
НОМОС 9в	5 000 R	7.00	17.06.11	22.06.11	14.06.13	1.0	25.0	100.12	-0.01	112	100.00	100.15	4.16	3.49	0.07	BB-/Ba3/	банки	
НОМОС БО-01	5 000 R	7.00	24.08.11	24.02.12	24.02.14	9.0	33.5	99.80	-0.50		100.25	100.40	7.39	3.48	0.69	BB-/Ba3/	банки	
НорНикель БО-03	15 000 R	7.00	02.08.11		30.07.13		26.6	100.60		130	100.30	100.70		6.80	3.47	1.89	BBB-/Baa2/BBB-	металлургия
НПК-1	3 000 R	9.25	15.07.11		10.07.15		50.2	102.24			102.50	103.00		8.37	2.26	1.84		транспорт
НС-фин.-БО-01	2 000 R	10.50	04.11.11		02.05.14		35.8	102.80	0.45	2 000	102.80			9.60	5.09	2.37		банки
НФК-БО-01	2 000 R	10.00	15.10.11		15.04.14		35.2	100.61		64 200	100.65	100.70		10.00	4.98	2.33	/B2/B-	финансы
ОАК-01	46 280 R	8.00	13.09.11		17.03.20		107.3											производство
ОбКондФ-01	3 000 R	10.75	16.11.11		16.05.12		11.9										B//	потреб. тов.
ОбКондФ-02	3 000 R	10.50	19.10.11	22.11.11	17.04.13	6.0	23.1										B//	потреб. тов.
Оборонпром-01 20	21 091 R	8.00	21.10.11		24.04.20		108.6											машиностр.
ОГК-3 об	3 000 R	7.50	10.06.11	10.06.11	09.12.11	1.0	6.6											энергетика
ОГК-5 БО-15	4 000 R	7.50	21.06.11	21.06.12	18.06.13	13.0	25.2	101.30		595	101.25	101.90	6.29	4.58	0.96	/Ba3/	энергетика	
ОГК-5 об-1	5 000 R	12.25	29.09.11		29.09.11		4.2	102.62			102.25	102.65		4.58	5.95	0.33	/Ba3/	энергетика
ОГК-6 01об	5 000 R	7.25	20.10.11		19.04.12		11.0	101.05			100.00			6.12	3.58	0.84		энергетика
ОМЗ - 6 об	1 600 R	13.00	03.06.11	09.06.11	31.05.13	0.0	24.6				100.39						//B-	машиностр.
ОМЗ-5 об	1 500 R	13.00	30.08.11		30.08.11		3.2	100.75			100.50	101.00		10.17	6.43	0.24	//B-	машиностр.
ОТП Банк-02	2 500 R	8.25	27.09.11		25.03.14		34.5	100.60	-0.18	10 000	99.00	100.80		8.16	4.09	2.36		банки
Парнас-М 2	1 000 R	9.50	18.08.11		17.11.11		5.9											потреб. тов.
Первобанк БО-01	1 500 R	8.10	26.10.11	25.04.12	24.04.13	11.0	23.3	100.00		50 001	75.02	101.00	8.25	4.04	0.83	/B3/	банки	
Первобанк БО-02	1 500 R	8.50	13.10.11		10.04.14		35.0	99.98				100.00		8.68	4.24	2.38	/B3/	банки
Первобанк1	1 500 R	9.50	29.06.11		29.06.11		1.2	100.35		18 168	100.30	100.65		5.76	4.75	0.09	/B3/	банки
Петрокомб4	3 000 R	5.00	06.07.11		06.07.11		1.4	100.00			76.01			5.01	2.51	0.11	/Ba3/B+	банки
Петрокомб5	5 000 R	12.75	19.06.11	19.12.12	21.12.14	19.0	43.5	108.96			106.50	108.70	6.76	6.70	3.83	1.12	/Ba3/B+	банки
Петрокомб6	3 000 R	7.75	22.08.11		22.08.12		15.2	101.35			100.50	101.10		6.70	3.83	1.12	/Ba3/B+	банки
Петрокомб7	3 000 R	7.00	22.08.11		22.08.12		15.2	100.20		124 001	100.06	100.20		6.93	3.50	1.12	/Ba3/B+	банки
Почта-01	7 000 R	8.25	27.09.11	25.03.14	22.03.16	34.0	58.8	100.75	0.10	573 952	100.65	100.74	8.10	8.30	4.08	2.37		услуги
ПромсвБ БО-03	5 000 R	8.60	09.08.11		04.02.14		32.9	101.10	-0.34	141 424	101.01	101.44		8.30	4.24	2.23	BB-/Ba2/отозван	банки
ПромсвБ-05	4 500 R	7.75	18.11.11		18.05.12		12.0	101.10		101 101	101.00	101.20		6.68	3.82	0.90	BB-/Ba2/отозван	банки
ПромсвБ-06	5 000 R	8.25	08.06.11		17.06.13		25.1	101.35	-0.07	98	101.35	101.42		7.68	4.06	1.74		банки
ПромТр02об	3 000 R	0.01	18.10.11		18.10.11		4.9	90.08			45.43	105.00		29.86	0.01	0.31		машиностр.
ПромТр03об	5 000 R	18.00	27.07.11	27.07.11	24.07.13	2.0	26.4	97.29		870	96.70	97.29	37.41	9.22	0.13			машиностр.
ПротекФин1	5 000 R	12.00	02.11.11		02.11.11		5.4				99.01							торговля
ПрофМедияФ-1	3 000 R	10.50	21.07.11	23.07.13	16.07.15	26.0	50.4	103.31	0.01	49 579	103.25	103.35	8.91	5.07	1.77			телеком
Разг.БО-16	3 000 R	12.00	09.11.11	07.11.12	07.05.14	18.0	35.9				100.05							c/x
РазгуляйФ2	2 000 R	17.00	27.09.11		27.09.11		4.2	102.26			101.51	103.00		10.26	8.29	0.31		c/x
РазгуляйФ3	3 000 R	17.00	16.09.11		16.03.12		9.9	103.11			100.12	104.00		13.17	8.22	0.68		c/x
РазгуляйФ4	3 000 R	23.11.11	02.06.11		22.05.13	0.0	24.3	99.99			80.00	104.50	0.46					c/x
РазгуляйФ5	2 000 R	26.10.11	26.10.11		23.10.13	5.0	29.4	97.47					6.26					c/x
Райффайзен БО-7	5 000 R	7.50	01.06.11		27.11.13		30.6	101.58	0.83		100.50	101.00		6.92	3.68	2.11	BBB+/Baa3/BBB	банки
Райффайзен-4	10 000 R	13.50	07.06.11	08.12.11	03.12.13	7.0	30.8	104.40	0.10	200 160	104.21	104.40	5.05	6.45	0.48			банки
РВКФинанс1	1 750 R	9.50	21.07.11		21.07.11		1.9											услуги
РВКФинанс3	3 000 R	9.00	14.11.11	14.11.13	09.11.15	30.0	54.3	102.25	-0.05		90.01	102.50	8.11	9.93	4.39	2.10	BB-//	услуги
РенКап-2	3 000 R	10.50	06.10.11		04.04.12		10.5	100.63	0.28	68	100.66	101.28		9.93	5.17	0.76	B-/B1/B	банки
РенКап-3	4 000 R	12.50	10.06.11	17.06.11	06.06.12	1.0	12.6	100.09	-0.01	11 551	100.09	100.26	7.23	6.19	0.06			банки
РЖД БО-01	15 000 R	9.40	08.06.11		05.12.12		18.7	104.95			104.80	104.95		6.06	4.47	1.33	BBB/Baa1/BBB	транспорт
РЖД-07обл	5 000 R	7.55	09.11.11		07.11.12		17.7	102.20		50	102.20	102.50		6.04	3.68	1.32	BBB/Baa1/BBB	транспорт
РЖД-08обл	20 000 R	8.50	06.07.11		06.07.11		1.4	100.34	-0.11		100.32	100.40		5.48	4.22	0.11	BBB/Baa1/BBB	транспорт
РЖД-09обл	15 000 R	6.90	16.11.11		13.11.13		30.											

Рынок рублевых облигаций

Выпуск	Объем, млн	Купон, %	Дата			Месяцев до		Цена	Изм.	Торговый объем, шт (осн.+РПС)	Котировки		Доходность, %			Дюр, лет	Рейтинг F/M/S	Сектор
			купона	оферты	погаш	офрт	погаш				покупка	продажа	офрт	погаш	текущ			
КОРПОРАТИВНЫЕ РУБЛЕВЫЕ ОБЛИГАЦИИ (продолжение)																		
Роснано-1	8 000 R	8.90	29.06.11		20.12.17		80.0										финансы	
Роснано-2	10 000 R	8.90	29.06.11		20.12.17		80.0										финансы	
Роснано-3	15 000 R	8.90	29.06.11		20.12.17		80.0										финансы	
РосселлБ 10	5 000 R	9.00	10.02.13		29.01.20	21.0	105.7	103.66			103.60	103.85	6.76	4.33	1.49	BBB/Baa1/	банки	
РосселлБ 11	5 000 R	9.00	11.08.11	11.02.13	30.01.20	21.0	105.7	103.60	5 403		103.49	104.20	6.80	4.33	1.50	BBB/Baa1/	банки	
РосселлБ 3	10 000 R	9.25	18.08.11	17.02.14	09.02.17	33.0	69.6	105.37	0.37	120 021	104.50	105.00	7.14	4.38	2.27	BBB/Baa1/	банки	
РосселлБ 4	10 000 R	11.50	05.10.11	07.10.11	27.09.17	4.0	77.2	102.65			102.30	103.00	4.05	5.59	0.36	BBB/Baa1/	банки	
РосселлБ 5	10 000 R	13.50	07.06.11	08.12.11	27.11.18	7.0	91.4				99.50					BBB/Baa1/	банки	
РосселлБ 6	5 000 R	7.80	19.08.11	17.08.14	09.02.18	39.0	81.7	101.00		450	75.02	101.00	7.57	3.85	2.66	BBB/Baa1/	банки	
РосселлБ 7	5 000 R	6.90	14.06.11	16.06.11	05.06.18	1.0	85.6	100.15	0.03	30 925	100.08		3.76	3.44	0.06	BBB/Baa1/	банки	
РосселлБ 8	5 000 R	10.10	26.05.11	26.11.12	14.11.19	18.0	103.2	105.36					6.35	4.78	1.29	BBB/Baa1/	банки	
РосселлБ 9	5 000 R	10.10	26.05.11	26.11.12	14.11.19	18.0	103.2	105.25					6.43	4.78	1.29	BBB/Baa1/	банки	
РосселлБ БО-01	5 000 R	7.20	31.08.11	31.08.12	28.08.13	15.0	27.5	101.29		122 039	101.00	101.26	6.18	3.54	1.15	BBB/Baa1/	банки	
РосселлБ БО-05	10 000 R	7.20	31.08.11	31.08.12	28.08.13	15.0	27.5	101.10	-0.20		101.03	101.27	6.34	3.55	1.15	BBB/Baa1/	банки	
РосселлБ БО-06	10 000 R	6.60	01.11.11	04.05.12	29.10.13	12.0	29.6	100.79		56 000	100.65	100.80	5.75	3.26	0.88	BBB/Baa1/	банки	
РТК-Лизинг БО-01	1 500 R	12.00	09.08.11	16.08.11	06.08.13	3.0	26.8	100.65	0.20	50 604	100.45	100.75	8.21	5.94	0.21		финансы	
Русал Братск-7	15 000 R	8.30	01.09.11		22.02.18		82.2	100.20	0.08	226	100.16	100.24		8.43	4.13	4.80		Металлургия
Русал Братск-8	15 000 R	8.50	17.10.11	13.04.15	05.04.21	47.0	120.1	100.02	0.22	1	99.85	100.02	8.67	4.24	3.10		Металлургия	
РусГидро-01	10 000 R	8.00	24.10.11	18.04.16	12.04.21	60.0	120.3	100.15		3 000	100.00	100.15	8.12	3.98	3.82	/Baa3/BBB-	энергетика	
РусГидро-02	10 000 R	8.00	24.10.11	18.04.16	12.04.21	60.0	120.3	100.06	-0.04	3 836	100.00	100.20	8.14	3.99	3.82	/Baa3/BBB-	энергетика	
РусМоре об	2 000 R	10.00	16.06.11	20.06.11	14.06.12	1.0	12.9	87.75			75.00	100.50	560.74	2.84	0.01		потреб. тов.	
РусСтанд-7	5 000 R	7.50	20.09.11		20.09.11		3.9	100.35	0.05		100.10	100.30		6.45	3.73	0.30	V+/Ba3/B+	банки
РусСтанд-8	5 000 R	7.75	14.10.11		13.04.12		10.8	100.44	-0.05		75.00	100.60		7.35	3.85	0.81	V+/Ba3/B+	банки
Русфинанс10	2 000 R	7.90	15.11.11	19.11.13	10.11.15	30.0	54.3	100.75	-0.10		75.00	100.95	7.65	3.91	2.14	/Baa2/BB+	банки	
Русфинанс11	2 000 R	7.90	16.11.11	20.11.13	11.11.15	30.0	54.4	100.86					7.60	3.90	2.15	/Baa2/BB+	банки	
Русфинанс8	2 000 R	7.70	19.09.11	17.09.12	14.09.15	16.0	52.4	101.50			100.35	101.37	6.59	3.78	1.19	/Baa2/BB+	банки	
Русфинанс9	2 000 R	7.70	20.09.11	18.09.12	15.09.15	16.0	52.5	101.46			101.50		6.64	3.78	1.19	/Baa2/BB+	банки	
Рыбкэб-1	1 000 R	0.01	31.05.11		28.02.12		9.3										производство	
СатурнНПО2	2 000 R	9.25	20.09.11		20.09.11		3.9	99.25			98.51	99.99		11.92	4.67	0.29		машиностр.
СатурнНПО3	3 500 R	8.50	07.06.11	06.12.11	06.06.14	6.0	36.9				1.00						машиностр.	
Сахатрнфр2	2 500 R	12.20	29.07.11		26.07.13		26.4	101.62	-0.90	144 126	100.81	101.81		11.64	5.99	1.71		услуги
СБ-Финанс1	1 500 R	0.10	20.06.11	20.06.11	18.06.12	1.0	13.0											потреб. тов.
СвобСокол3	1 200 R		26.11.37		24.05.11		0.0											производство
Северсталь БО-01	15 000 R	14.00	20.09.11	20.09.11	18.09.12	4.0	16.1	102.70	-0.10	70 400	102.70	102.79	5.47	6.80	0.31	V+/Ba3/BB-	сырье	
Северсталь БО-02	10 000 R	9.75	19.08.11		15.02.13		21.1	104.75	-0.24	4 574	104.75	105.00		6.90	4.64	1.50	V+/Ba3/BB-	сырье
Северсталь БО-04	5 000 R	9.75	19.08.11		15.02.13		21.1	104.75	-0.10	69	104.80	105.45		6.90	4.64	1.50	V+/Ba3/BB-	сырье
СевКаб 03	1 500 R	10.50	28.06.11		27.03.12		10.2											производство
СевСтАвто2	3 000 R	12.50	20.07.11		17.07.13		26.1	104.52	-0.28	5 125	104.51	105.99		10.34	5.96	1.70		автопром
СЗТелек4об	2 000 R	8.10	09.06.11		08.12.11		6.6											телеком
СЗТелек5об	2 000 R	6.31	23.08.11		21.05.13		24.2											телеком
СЗТелек6об	3 000 R	11.70	03.08.11	09.08.11	24.07.19	3.0	99.4											телеком
Сибирь-01	2 300 R	18.00	19.07.11		17.07.12		14.0	107.50	-0.90	20	107.51	108.50		11.12	8.35	0.93		транспорт
Сибметин01	10 000 R	13.50	20.10.11	20.10.14	10.10.19	41.0	102.0	115.60	-0.05	20 001	115.50	115.75	8.29	5.82	2.64		металлургия	
Сибметин02	10 000 R	13.50	20.10.11	20.10.14	10.10.19	41.0	102.0	115.52			115.25	115.75	8.32	5.83	2.64		металлургия	
СибТлк-8об	3 000 R	9.50	11.08.11	11.08.11	08.08.13	3.0	26.9											телеком
СИБУРХолд1	1 500 R	10.47	03.11.11		01.11.12		17.5											химия
Синергия БО-01	3 000 R	9.75	06.10.11	04.10.12	03.10.13	17.0	28.7	101.50	-0.25	214	101.50	101.80	8.73	4.79	1.19	V//	потреб. тов.	
Синергия-3	2 500 R	8.00	22.08.11		18.08.14		39.4											потреб. тов.
Синтерра 1	3 000 R	0.01	04.08.11		01.08.13		26.6											телеком
СистГалс 1	3 000 R	8.50	11.10.11		08.04.14		35.0											отозван//
СистГалс 2	2 000 R	8.50	18.10.11		15.04.14		35.2											отозван//
Система-01	6 000 R	9.75	08.09.11		07.03.13		21.7	105.01	0.01	10 000	104.68	105.19		6.83	4.63	1.55	BB-/Ba3/BB	телеком
Система-02	20 000 R	14.75	16.08.11	14.08.12	12.08.14	15.0	39.2	110.25		55 001	110.20	110.25	6.02	6.67	1.07	BB-/Ba3/BB	телеком	
Система-03	19 000 R	12.50	02.06.11	04.12.12	24.11.16	19.0	67.0	108.16			108.00	108.35	6.81	5.76	1.28	BB-/Ba3/BB	телеком	
Система-04	19 500 R	7.65	20.09.11		15.03.16		58.5	100.79	0.09		100.60	100.79		7.42	3.78	2.08	BB-/Ba3/BB	телеком
Ситроникс БО-1	2 000 R	11.50	21.06.11	26.06.12	18.06.13	13.0	25.2	101.65		535	101.65	101.79	10.26	5.76	0.91	V-/B3/	телеком	
Ситроникс БО-2	3 000 R	10.75	10.10.11	15.10.12	07.10.13	17.0	28.9	100.50	-0.07	2 834	100.30	100.50	10.46	5.33	1.19	V-/B3/	телеком	
СКБ-банк БО-03	3 000 R	9.15	31.05.11	29.05.12	26.11.13	12.0	30.5	101.20	0.14	2 273	101.00	101.20	8.05	4.51	0.88	V/B2/	банки	
СКБ-банк БО-04	2 000 R	9.80	08.06.11	12.12.11	05.06.13	7.0	24.7	101.25		7 699	101.10	101.35	7.32	4.83	0.49	V/B2/	банки	
СКБ-банк БО-05	2 000 R	8.25	13.10.11		10.04.14		35.0	100.06			100.00	100.14		8.39	4.11	2.40	V/B2/	банки
СОРУС КАП2	1 500 R		07.07.11		05.04.12		10.5											торговля
СтИндустр1	1 000 R		07.07.11		07.07.11		1.4											строительство
СтрТрГаз02	5 000 R	8.49	15.07.11		13.07.12		13.8	94.00	-0.20	131 208	94.00	94.93		14.88	4.50	0.94		строительство
СтрТрГаз03	5 000 R	8.50	13.10.11		11.04.13		22.9	90.54			85.08	96.00		14.92	4.68	1.53		строительство
СУ-155 3об	3 000 R	12.70	17.08															

Рынок рублевых облигаций

Выпуск	Объем, млн	Купон, %	Дата			Месяцев до		Цена	Изм.	Торговый объем, шт (осн.+РПС)	Котировки		Доходность, %			Дюр, лет	Рейтинг F/M/S	Сектор
			купона	оферты	погаш	офрт	погаш				покупка	продажа	офрт	погаш	текущ			
КОРПОРАТИВНЫЕ РУБЛЕВЫЕ ОБЛИГАЦИИ (продолжение)																		
ТГК-4 об.1	5 000 R	8.00	02.06.11		31.05.12	12.4											энергетика	
ТГК-5-01	5 000 R	8.75	14.10.11	16.10.13	06.10.17	29.0	101.40		100 009	101.40	101.85	8.21	4.30	2.03			энергетика	
ТГК-6-01	5 000 R	8.30	01.09.11	03.09.13	24.08.17	28.0	100.75	0.30	140 000	100.45	101.00	8.04	4.11	1.93			энергетика	
ТГК-6Иньв-1	2 000 R	7.50	23.08.11		21.02.12	9.1	100.77			95.01	101.50		6.59	1.86	0.69		энергетика	
ТГК-8-01	3 500 R	8.80	10.11.11		10.05.12	11.7											энергетика	
ТГК-9-01	7 000 R	8.10	15.08.11	15.08.13	07.08.17	27.0	100.45	0.45	145 000	100.10	100.40	7.99	4.02	1.89			энергетика	
Терна-Ф 02	1 500 R	1.00	04.11.11		04.11.11	5.4											производство	
ТехИнвест-1	2 000 R	7.00	26.05.11		26.05.11	0.0											торговля	
ТехНикольФ	3 000 R	1.00	08.09.11		07.03.12	9.6	101.00			100.01	102.00		-0.27	0.49	0.79		производство	
ТКСБанк 02	1 400 R	20.00	27.07.11		28.07.13	26.5	114.94		4 172	114.54	115.40		12.33	8.72	1.60		банки	
ТКСБанк БО-01	1 600 R	14.22	23.09.11		20.09.13	28.3	105.00		45	101.09	105.54		12.02	6.75	1.81		банки	
ТКСБанк БО-02	1 500 R	16.50	31.05.11	29.11.11	26.11.13	6.0	102.90	0.80	2 237	102.55	102.90	10.83	8.00	0.43			банки	
ТКСБанк БО-03	1 500 R	14.00	23.08.11	21.08.12	18.02.14	15.0	103.39	-0.35	42	101.51	103.38	11.27	6.75	1.03			банки	
ТМК БО-01	5 000 R	8.85	25.10.11		22.10.13	29.4	102.40		299 464	101.52	103.45		7.89	4.31	2.05	/B1/B	производство	
Трансасаро-1	3 000 R	11.85	26.10.11	25.04.12	23.10.13	11.0	102.50	-0.20	1 210	102.50	102.60	9.14	5.76	0.82			транспорт	
ТрансКапитал-2	1 800 R	8.15	20.09.11	18.09.12	15.03.16	16.0	100.21		60 000	100.00	100.30	8.12	4.06	1.17		/B1/	банки	
ТрансКонт1	3 000 R	9.50	30.08.11		26.02.13	21.4	104.61	0.11		104.43	104.95		6.78	4.53	1.53	BB+/Ba2/	транспорт	
ТрансКонт2	3 000 R	8.80	09.06.11		04.06.15	49.0	103.87			103.20	103.72		7.58	4.22	2.62	BB+/Ba2/	транспорт	
ТрансКред БО-1	5 000 R	7.80	17.11.11		17.11.13	30.2	100.94			100.74	101.10		7.42	3.83	2.15	/Ba1/BB	банки	
ТрансКред2	3 000 R	6.90	14.06.11		12.06.12	12.8	100.54			100.26			6.46	3.42	0.94	/Ba1/BB	банки	
ТрансКред3	5 000 R	10.30	07.07.11		07.07.11	1.4	100.85			100.57			2.99	5.09	0.11	/Ba1/BB	банки	
ТрансКред5	3 000 R	7.90	11.08.11		12.08.13	27.0	101.30		215	101.30	101.45		7.38	3.91	1.90	/Ba1/BB	банки	
ТрансКред6	4 000 R	8.25	20.10.11		17.04.14	35.3	101.89			101.55	101.80		7.65	4.04	2.44	/Ba1/BB	банки	
ТрансМаш БО-01	3 000 R	6.50	28.07.11		23.01.14	32.5	100.01						6.60	3.24	2.29		машиностр.	
Транснефть-01	35 000 R	21.05.12	20.05.15	13.05.19	49.0	97.0	108.04			100.00	111.11	-1.92			4.07	/Baa1/BBB	сырье	
Транснефть-02	35 000 R	9.75	11.10.11		01.10.19	101.7										/Baa1/BBB	сырье	
Транснефть-03	65 000 R	9.90	28.09.11	25.09.15	18.09.19	53.0	101.3	-0.40	4118 100	109.02	109.50	7.32		9.04	3.32	/Baa1/BBB	сырье	
Тюменьнгр2	2 700 R	8.70	29.09.11		29.03.12	10.3	101.98		270 000	101.52	102.50		6.34	4.25	0.78		энергетика	
УБРИР-02	2 000 R	9.50	29.10.11	29.10.12	01.05.14	17.0	100.07	0.02	105 561	99.97	100.07	9.66		4.76	1.25		банки	
УВЗ-1	3 000 R	9.25	16.06.11	13.12.12	07.12.17	19.0	101.25	0.10	500	100.35	101.25	8.54		4.56	1.32		машиностр.	
УВЗ-2	3 000 R	8.95	30.08.11	27.08.13	20.02.18	28.0	101.03			100.50	101.20	8.61		4.42	1.90		машиностр.	
УГМК-УЭМ01	3 000 R	8.25	30.08.11		28.02.12	9.3											металлургия	
УМПО 3	3 000 R	10.00	16.06.11		14.06.12	12.9	100.36	-0.64		98.03			9.85	4.97	0.90		машиностр.	
Уралкалий БО-01	50 000 R	8.25	22.08.11		17.02.14	33.3	101.92			101.35	102.50		7.46	4.04	2.36	BB//BB	химия	
УралсибЛК БО-01	2 000 R	9.50	03.06.11		28.02.14	33.7	101.80	0.10		101.60	101.95		8.34	2.33	1.18	B+//	финансы	
УралсибЛК БО-03	3 000 R	9.50	02.08.11		29.10.13	29.6	101.90		495 255	101.55	101.90		8.17	2.32	1.14	B+//	финансы	
УралсибЛК2	5 000 R	14.50	21.07.11		21.07.11	1.9	101.21	-0.07	7 337	101.21	101.30		6.53	7.14	0.15	B+//	финансы	
УралсибЛК3	1 500 R	16.50	25.08.11		23.02.12	9.1	107.93			106.50	107.25		5.61	7.62	0.68	B+//	финансы	
УралсибЛК4	2 000 R	16.50	21.07.11		19.01.12	8.0	106.96			105.75	106.35		5.57	7.69	0.59	B+//	финансы	
УралсибЛК5	3 000 R	8.50	21.07.11		19.01.12	8.0	100.70	-0.20	20	100.70	101.00		7.49	4.21	0.59	B+//	финансы	
УРСАБанк 5	3 000 R	10.05	18.10.11		18.10.11	4.9	101.64	0.19		101.46	102.46		5.90	4.93	0.38	B+/Ba3/	банки	
УРСАБанк 7	5 000 R	11.75	21.07.11		19.07.12	14.0	105.38	0.13		105.00	105.50		6.92	5.56	1.01	B+/Ba3/	банки	
УРСАБанк 8	10 000 R	9.00	13.10.11	09.07.13	09.04.15	26.0	102.80	-0.20	21 000	102.65	102.99	6.70		4.37	1.84	B+/Ba3/	банки	
УрСИ БО-01	1 000 R	10.80	03.11.11	09.11.11	01.11.12	6.0	17.5										телеком	
УрСИ сев06	2 000 R	10.50	17.11.11		17.11.11	5.9											телеком	
УрСИ сев07	3 000 R	8.50	13.09.11		13.03.12	9.8											телеком	
УрСИ сев08	2 000 R	7.50	05.10.11		03.04.13	22.6											телеком	
ФСК ЕЭС-04	6 000 R	7.30	06.10.11		06.10.11	4.5	101.04			100.80	101.00		4.44	3.60	0.35	/Baa2/BBB	энергетика	
ФСК ЕЭС-06	10 000 R	7.15	27.09.11	26.09.13	15.09.20	28.0	113.4	0.05	53 000	101.00	101.50	6.77		3.53	2.04	/Baa2/BBB	энергетика	
ФСК ЕЭС-07	5 000 R	7.50	28.10.11	27.10.15	16.10.20	54.0	114.4	99.50	300	99.50	99.95	7.76		3.76	3.55	/Baa2/BBB	энергетика	
ФСК ЕЭС-08	10 000 R	7.15	27.09.11	26.09.13	15.09.20	28.0	113.4	101.15	54 532	101.05	101.45	6.70		3.52	2.04	/Baa2/BBB	энергетика	
ФСК ЕЭС-09	5 000 R	7.99	28.10.11	24.10.17	16.10.20	78.0	114.4	99.95	100	99.70	100.25	7.94		3.89	4.77	/Baa2/BBB	энергетика	
ФСК ЕЭС-10	10 000 R	7.75	27.09.11	24.09.15	15.09.20	53.0	113.4	100.28		100.00	100.70	7.81		3.85	3.45	/Baa2/BBB	энергетика	
ФСК ЕЭС-11	5 000 R	7.99	28.10.11	24.10.17	16.10.20	78.0	114.4	100.02		99.70	100.25	8.13		3.98	4.73	/Baa2/BBB	энергетика	
ХантМанБанк-02	3 000 R	7.85	15.06.11	16.06.11	12.06.13	1.0	25.0	100.13		100.10	100.15	5.28		3.91	0.06	/Ba3/B+	банки	
ХКФ Банк БО-01	3 000 R	6.65	26.07.11		22.04.14	35.4	100.05			100.00	100.20		6.80	1.66	2.49	/Ba3/B+	банки	
ХКФ Банк БО-03	4 000 R	7.90	26.07.11	22.10.13	22.04.14	29.0	100.17	0.02		100.00	100.15	8.05		1.97	2.04	/Ba3/B+	банки	
ХКФ Банк-4	3 000 R	7.10	13.07.11		12.10.11	4.7	100.39			98.01	100.40		6.19	1.76	0.36	/Ba3/B+	банки	
ХКФ Банк-5	4 000 R	8.15	20.07.11	19.10.11	17.04.13	5.0	23.1	100.65	30 000	100.50	100.70	6.65		2.02	0.37	/Ba3/B+	банки	
ХКФ Банк-6	5 000 R	7.75	14.06.11	11.12.12	10.06.14	19.0	100.28			99.74	100.50	7.77		1.93	1.35	/Ba3/B+	банки	
ХКФ Банк-7	5 000 R	9.00	28.07.11	30.04.12	23.04.15	11.0	101.80	-0.20		101.45	102.00	7.07		2.20	0.84	/Ba3/B+	банки	
Х-МСтройР2	2 000 R	10.00	12.07.11		12.07.11	1.6											строительство	
Центр-инв2	3 000 R	9.25	28.06.11	29.06.12	24.06.14	13.0	101.15	0.15	500	101.00	101.20	8.22		4.56	0.96	/B1/	банки	
ЦентрТел-5	3 000 R	9.30	30.08.11		30.08.11	3.2											телеком	
Черкизово БО-03	3 000 R	8.25	11.11.11		08.11.13	29.9	100.55	0.35		100.20	100							

Рынок рублевых облигаций

Выпуск	Объем, млн	Купон, %	Дата			Месяцев до		Цена	Изм.	Торговый объем, шт (осн.+РПС)	Котировки		Доходность, %			Дюр, лет	Рейтинг F/M/S	Сектор
			купона	оферты	погаш	офрт	погаш				покупка	продажа	офрт	погаш	текуц			
ГОСУДАРСТВЕННЫЕ И МУНИЦИПАЛЬНЫЕ ОБЛИГАЦИИ																		
Беларусь-01	7 000 R	8.70	23.06.11		20.12.12		19.2	98.00		2 000	98.00	98.40		10.47	2.21	1.33	гос. бумаги	
ВолгогрОбл-34005	3 000 R	8.00	09.11.11		04.05.16		60.2	100.10		1 000	100.00	100.10		7.75	3.98	3.08	//BB-	
ВолгогрОбл-4	1 000 R	7.15	15.11.11		15.05.12		11.9	101.15		815 000	100.70			6.42	3.72	0.90	//BB-	
ВолгогрОбл-5	2 000 R	8.75	08.06.11		04.06.14		36.9	101.61			100.00			7.22	4.29	1.78	//BB-	
ИркОбл31-5	2 200 R	7.70	26.06.11		26.10.11		5.1	100.90						4.15	2.55	0.24	//B	
ИркОбл31-6	3 800 R	9.15	15.08.11		22.11.12		18.2	102.57						6.17	2.98	0.79	//B	
Казань07	2 000 R	8.75	22.06.11		15.12.14		43.3	101.50		183	100.00	102.00		7.95	2.15	1.79		
КалужОбл-2	1 300 R	8.40	30.05.11		29.08.11		3.2	100.63						5.71	2.03	0.24	BB-/I	
КалужОбл-3	1 000 R	8.95	02.06.11		29.11.12		18.5	102.62						6.79	2.17	1.07	BB-/I	
КалужОбл-4	1 500 R	10.11	29.06.11		26.06.13		25.4	104.57						7.09	2.41	1.37	BB-/I	
Карелия 11	800 R	9.70	10.11.11		10.05.12		11.7	102.57	-0.93		102.20	103.40		6.59	4.72	0.77	BB-/I	
Карелия 3	2 000 R	9.91	23.06.11		18.06.15		49.5	105.90			104.00	105.85		7.07	2.33	1.94	BB-/I	
КОМИ Тв об	1 000 R	8.00	23.11.11		22.11.13		30.4	101.69			98.00	102.00		7.20	3.97	1.76	BB/Ba2/	
КОМИ Вв об	1 000 R	7.50	04.09.11		03.12.15		55.1	97.92			92.50	96.70		7.21	3.84	3.18	BB/Ba2/	
КОМИ Вв об	2 100 R	7.75	19.10.11		18.10.14		41.4	100.30			99.20	101.00		7.39	3.87	2.45	BB/Ba2/	
КраснЯрКр4	10 200 R	10.89	11.08.11		08.11.12		17.8	104.55		255 245	104.55	104.65		6.21	2.60	0.93	BB+/Ba2/BB+	
ЛенОбл-Зоб	1 300 R	12.00	10.06.11		05.12.14		43.0	114.00	1.98	296	114.00	115.00		7.43	5.25	2.69	BB/BB	
МГор39-об	4 800 R	8.00	21.07.11		21.07.14		38.4	101.20		4 150	100.85	101.20		7.08	3.92	2.61	BBB/Baa1/BBB	
МГор44-об	5 000 R	8.00	24.06.11		24.06.15		49.7	99.25		6	99.19	99.50		7.65	4.02	3.23	BBB/Baa1/BBB	
МГор45-об	15 000 R	8.00	27.06.11		27.06.12		13.3	102.66			102.25	102.70		5.53	3.89	0.98	BBB/Baa1/BBB	
МГор48-об	30 000 R	8.00	11.06.11		11.06.22		134.5	91.80		11	91.80	91.99		8.07	4.34	6.81	BBB/Baa1/BBB	
МГор49-об	25 000 R	8.00	14.06.11		14.06.17		73.7	98.96			98.50	98.95		7.56	4.03	4.48	BBB/Baa1/BBB	
МГор50-об	15 000 R	8.00	18.06.11		18.12.11		6.9	101.76	0.08	74 500	101.67	101.89		4.86	3.92	0.52	BBB/Baa1/BBB	
МГор53-об	15 000 R	8.00	01.09.11		01.09.13		27.7	102.00	-0.25		101.80	102.25		6.49	3.95	1.97	BBB/Baa1/BBB	
МГор54-об	15 000 R	8.00	05.09.11		05.09.12		15.6	102.35			102.10	102.57		5.76	3.94	1.16	BBB/Baa1/BBB	
МГор56-об	20 000 R	8.00	22.09.11		22.09.16		64.9	99.20	0.90		98.75	99.00		7.50	4.07	4.14	BBB/Baa1/BBB	
МГор61-об	15 000 R	15.00	03.06.11		03.06.13		24.7	117.23			117.00	117.50		6.05	3.22	1.66	BBB/Baa1/BBB	
МГор62-об	20 000 R	15.00	08.06.11		08.06.14		37.0	117.95	0.30	179 641	117.80	117.95		6.68	3.21	2.36	BBB/Baa1/BBB	
МГор63-об	15 000 R	15.00	10.06.11		10.12.13		31.0	120.76			120.10	120.49		6.28	3.13	2.02	BBB/Baa1/BBB	
МГор66-об	110 000 R	8.75	23.08.11		23.11.18		91.3	106.67			106.70	106.70		7.85	2.07	5.23	BBB/Baa1/BBB	
Мос. обл. Тв	16 000 R	8.00	19.10.11		16.04.14		35.2	100.65	-0.15	752	100.65	100.99		7.89	3.96	2.43	/B1/отозван	
Мос. обл. Вв	10 000 R	9.00	14.06.11		11.06.13		24.9	102.05	0.03	1 125	102.05	102.13		7.25	4.40	1.02	/B1/отозван	
Мос. обл. Вв	33 000 R	18.00	27.09.11		15.03.12		9.8	107.41	0.06		107.00	107.40		5.83	7.80	0.58	/B1/отозван	
НижегорОбл3	2 000 R	7.70	20.10.11		20.10.11		4.9	101.16			100.40	101.20		4.82	3.80	0.39	B+/отозван/	
НижегорОбл4	2 700 R	8.00	21.11.11		17.11.12		18.1	101.60	-0.40	8 520	99.00	102.00		6.27	3.91	0.91	B+/отозван/	
ФФ3 25063	30 000 R	6.20	10.08.11		09.11.11		5.6	101.37		130 000	100.92	101.19		3.22	1.52	0.44	BBB/Baa1/BBB	
ФФ3 25064	45 000 R	11.90	20.07.11		18.01.12		7.9	105.60		504 984	104.92			3.22	2.81	0.61	BBB/Baa1/BBB	
ФФ3 25065	46 000 R	12.00	29.06.11		27.03.13		22.4	110.70	-0.11	12 665	110.70	111.00		5.96	2.70	1.57	BBB/Baa1/BBB	
ФФ3 25066	40 000 R	10.55	06.07.11		06.07.11		1.4	100.96		399 111	100.78	100.78		2.15	2.60	0.11	BBB/Baa1/BBB	
ФФ3 25067	45 000 R	11.30	20.07.11		17.10.12		17.0	107.70		8 002	107.70	107.88		5.66	2.62	1.24	BBB/Baa1/BBB	
ФФ3 25068	45 000 R	12.00	24.08.11		20.08.14		39.4	116.14		4037 165	115.90	116.02		6.50	5.15	2.58	BBB/Baa1/BBB	
ФФ3 25070	44 947 R	10.00	28.09.11		28.09.11		4.2	102.36		910 861	102.13	102.13		3.06	4.87	0.34	BBB/Baa1/BBB	
ФФ3 25071	80 000 R	8.10	01.06.11		26.11.14		42.7	104.47	-0.06	6786 185	104.44	104.54		6.76	3.87	2.83	BBB/Baa1/BBB	
ФФ3 25072	150 000 R	7.15	27.07.11		23.01.13		20.3	102.19	-0.01	45 000	102.18	102.28		5.83	3.49	1.48	BBB/Baa1/BBB	
ФФ3 25073	150 000 R	6.85	03.08.11		01.08.12		14.5	101.75		550 006	101.70	101.78		5.37	3.36	1.08	BBB/Baa1/BBB	
ФФ3 25075	137 604 R	6.88	20.07.11		15.07.15		50.4	99.15	-0.02	279 001	99.20	99.25		7.24	3.46	3.34	BBB/Baa1/BBB	
ФФ3 25076	92 241 R	7.10	15.09.11		13.03.14		34.1	101.49		3402 534	101.45	101.50		6.60	4.58	2.38	BBB/Baa1/BBB	
ФФ3 25077	47 429 R	7.35	27.07.11		20.01.16		56.7	99.89	0.05	19926 367	99.87	99.90		7.51	3.67	3.66	BBB/Baa1/BBB	
ФФ3 25078	99 736 R	6.70	10.08.11		06.02.13		20.8	101.52	-0.03	5 001	101.35	101.53		5.83	3.42	1.52	BBB/Baa1/BBB	
ФФ3 26198	42 117 R	6.00	03.11.11		02.11.12		17.6	100.49		50 000	100.00	100.70		5.61	5.97	1.31	BBB/Baa1/BBB	
ФФ3 26199	44 000 R	6.10	13.07.11		11.07.12		13.8	101.05	0.13	50 005	100.80	101.05		5.24	1.50	1.04	BBB/Baa1/BBB	
ФФ3 26200	50 000 R	6.10	20.07.11		17.07.13		26.1	100.11			100.10	100.78		6.18	1.52	1.90	BBB/Baa1/BBB	
ФФ3 26202	40 000 R	11.20	22.06.11		17.12.14		43.4	114.53	0.03	3160 877	114.20	114.55		6.76	2.44	2.80	BBB/Baa1/BBB	
ФФ3 26203	139 560 R	6.90	10.08.11		03.08.16		63.2	98.00		3 000	97.85	98.29		7.50	3.51	4.06	BBB/Baa1/BBB	
ФФ3 26204	24 758 R	7.50	22.09.11		15.03.18		82.9	99.05	0.05	2 502	98.95	99.04		7.82	3.78	4.99	BBB/Baa1/BBB	
ФФ3 26205	17 213 R	7.60	26.10.11		14.04.21		120.4	97.75	-0.30	2	97.60	98.00		8.09	4.18	6.51	BBB/Baa1/BBB	
ФФ3 46002	62 000 R	8.00	10.08.11		08.08.12		14.7	103.29		142 500	102.50	102.75		3.28	3.86	0.67	BBB/Baa1/BBB	
ФФ3 46014	29 145 R	7.00	07.09.11		29.08.18		18.8	96.48	0.48	744 897	95.74	96.59		7.80	3.62	5.15	BBB/Baa1/BBB	
ФФ3 46017	80 000 R	7.00	10.08.11		03.08.16		63.2	97.82	1.32	6889 451	96.50	97.00		7.27	1.78	3.77	BBB/Baa1/BBB	
ФФ3 46018	128 934 R	8.00	08.06.11		24.11.21		127.9	95.99		14446 825	94.00	95.00		7.74	2.08	6.32	BBB/Baa1/BBB	
ФФ3 46019	26 000 R		28.03.12		20.03.19		95.2	74.38		2202 000	74.00	74.75		7.97		4.61	BBB/Baa1/BBB	
ФФ3 46020	116 911 R	6.90	10.08.11		06.02.36		300.8	89.86	-0.14	8645 339	88.50	90.00		8.00	3.83	10.35	BBB/Baa1/BBB	
ФФ3 46021	92 794 R	7.00	17.08.11		08.08.18		87.7	88.95	-0.05	102	88.80	89.00		7.87				

Рынок еврооблигаций

Выпуск	Объем, млн	Купон, %	Дата			Месяцев до		Цена	Изм.	Торговый объем, шт	Котировки		Доходность, %			Дюр, лет	Рейтинг F/M/S	Сектор	
			купона	оферты	погаш	офрт	погаш				покупка	продажа	офрт	погаш	текущ				
ЕВРООБЛИГАЦИИ																			
Ak bars-11	300 \$	9.25	20.06.11		20.06.11		0.9	100.48	-0.02					2.29	4.60	0.07	BB-/Ba3/	банки	
Ak bars-12	225 \$	10.25	03.06.11		03.12.12		18.6	109.24	-0.05					3.93	4.69	1.36	BB-/Ba3/	банки	
Alfa-Bank-12	500 \$	8.20	25.06.11		25.06.12		13.2	105.50	0.06					3.00	3.89	1.01	BB-/Ba1/B+	банки	
Alfa-Bank-13	400 \$	9.25	24.06.11	24.06.11	24.06.13	1.0	25.4	110.38	-0.12						4.19		BB-/Ba1/B+	банки	
Alfa-Bank-15_03_18	600 \$	8.00	18.09.11		18.03.15		46.4	108.21	-0.09					5.58	3.70	3.25	BB-/Ba1/B+	банки	
Alfa-Bank-17	300 \$	8.64	22.08.11	22.02.12	22.02.17	9.0	70.0	103.25	-0.06			4.12			4.18	0.71	BB-/Ba1/B+	банки	
Alfa-Bank-17_09_25	1 000 \$	7.88	25.09.11		25.09.17		77.2	106.04	-0.06					6.69	3.71	4.92	BB-/Ba1/B+	банки	
Alfa-Bank-21	1 000 \$	7.75	28.10.11		28.04.21		120.9	102.99	-0.14					6.43	3.76	6.88	BB-/Ba1/B+	банки	
Alliance Oil-15	350 \$	9.88	11.09.11		11.03.15		46.2	110.85	-0.07					6.59	4.45	3.13	B-/B+	сырье	
Alrosa-14	500 \$	8.88	17.11.11		17.11.14		42.4	115.23	-0.04					4.13	3.85	3.03	BB-/Ba3/BB-	сырье	
Alrosa-20	1 000 \$	7.75	03.11.11		03.11.20		115.0	109.63	-0.07					6.38	3.53	6.75	BB-/Ba3/BB-	сырье	
Bank St-Petersburg-17	100 \$	10.50	25.07.11		25.07.17		75.1										/Ba3/	банки	
BolM-13	500 \$	7.34	13.11.11		13.05.13		24.0	108.23	-0.04					2.99	3.39	1.84	BBB-/Baa1/	банки	
BolM-15	300 \$	7.50	25.11.11		25.11.15		54.8	102.28	-0.08					6.90	3.67	3.78	BBB-/Baa1/	банки	
BolM-15_03_11	750 \$	6.70	11.09.11		11.03.15		46.2	106.66	-0.23					4.76	3.14	3.31	BBB-/Baa1/	банки	
BolM-17	400 \$	6.81	10.11.11		10.05.17		72.6	102.84	-0.10					6.23	3.31	4.85	BBB-/Baa1/	банки	
Credit Europe Bank-13	300 \$	7.75	20.11.11		20.05.13		24.2										/Ba3/	банки	
EURDEV-14	500 \$	7.38	29.09.11		29.09.14		40.8	110.48	0.14					3.99	3.34	2.95	BBB-/A3/BBB	банки	
Eurochem12	300 \$	7.88	21.09.11		21.09.12		16.2	103.59	0.01					5.02	3.80	1.24	BB//BB	химия	
Evrax-04_18	850 \$	6.75	27.10.11		27.04.18		84.3	100.79	-0.02					6.60	3.35	5.44	B+/B1/B	металлургия	
Evrax-13	1 050 \$	8.88	24.10.11		24.04.13		23.3	109.75	-0.06					3.56	4.04	1.76	B+/B1/B	металлургия	
Evrax-15	750 \$	8.25	10.11.11		10.11.15		54.3	112.21	-0.10					5.15	3.68	3.76	/Ba3/BB-	металлургия	
Evrax-18	550 \$	9.50	24.10.11		24.04.18		84.2	116.19	-0.17					6.55	4.09	5.16	B+/B1/B	металлургия	
Gazprom-12	1 000 €	4.56	09.12.11		09.12.12		18.8	102.75	-0.04					2.68	4.44	1.48	BBB-/Baa1/BBB	сырье	
Gazprom-12 JPY	30 000 Y	2.89	15.11.11		15.11.12		18.0	101.06	0.00					2.16	1.43	1.44	BBB-/Baa1/BBB	сырье	
Gazprom-13	1 750 \$	9.63	01.09.11		01.03.13		21.5	113.23	-0.05					1.96	4.25	1.63	BBB-/Baa1/BBB	сырье	
Gazprom-13 GBP	800 G	6.58	31.10.11		31.10.13		29.7	106.61	-0.06					3.64	6.17	2.22	BBB-/Baa1/BBB	сырье	
Gazprom-13-2	1 222 \$	4.51	22.07.11		22.07.13		26.3										BBB-/Baa1/BBB	сырье	
Gazprom-13-5	400 \$	7.34	11.10.11		11.04.13		22.9	109.92	0.00					1.94	3.34	1.76	BBB-/Baa1/BBB	сырье	
Gazprom-13-6	500 \$	7.51	31.07.11		31.07.13		26.6	111.27	-0.01					2.18	3.38	2.00	BBB-/Baa1/BBB	сырье	
Gazprom-14	780 €	5.03	25.02.12		25.02.14		33.6	104.10	-0.07					3.41	4.83	2.57	BBB-/Baa1/BBB	сырье	
Gazprom-14_07_31	1 250 \$	8.13	31.07.11		31.07.14		38.8	115.06	-0.06					3.22	3.55	2.78	BBB-/Baa1/BBB	сырье	
Gazprom-14-2	700 €	5.36	31.10.11		31.10.14		41.8	105.40	0.00					3.62	5.09	3.09	BBB-/Baa1/BBB	сырье	
Gazprom-15	1 000 €	5.88	01.06.11		01.06.15		48.9	106.28	-0.04					4.10	5.53	3.44	BBB-/Baa1/BBB	сырье	
Gazprom-15_02_04	850 €	8.13	04.02.12		04.02.15		45.0	114.13	-0.04					1.96	7.12	3.25	BBB-/Baa1/BBB	сырье	
Gazprom-15_11_29	1 000 \$	5.09	29.05.11		29.11.15		55.0	105.09	-0.06					3.85	2.42	3.93	BBB-/Baa1/BBB	сырье	
Gazprom-16	1 350 \$	6.21	22.11.11		22.11.16		66.9	108.96	-0.10					4.36	2.85	4.67	BBB-/Baa1/BBB	сырье	
Gazprom-17	500 €	5.14	22.03.12		22.03.17		70.9	102.47	0.01					4.59	5.01	5.03	BBB-/Baa1/BBB	сырье	
Gazprom-17-2	500 €	5.44	02.11.11		02.11.17		78.4	104.15	-0.05					4.62	5.22	5.34	BBB-/Baa1/BBB	сырье	
Gazprom-18	1 200 €	6.61	13.02.12		13.02.18		81.9	109.22	-0.02					4.89	6.05	5.47	BBB-/Baa1/BBB	сырье	
Gazprom-18-2	1 100 \$	8.15	11.10.11		11.04.18		83.8	119.08	-0.25					4.85	3.42	5.37	BBB-/Baa1/BBB	сырье	
Gazprom-19	2 250 \$	9.25	23.10.11	23.04.12	23.04.19	11.0	96.3										BBB-/Baa1/BBB	сырье	
Gazprom-20	1 250 \$	7.20	01.08.11		01.02.20		105.8	109.75	-0.06					3.78	3.28	2.79	BBB-/Baa1/BBB	сырье	
Gazprom-22	1 300 \$	6.51	07.09.11		07.03.22		131.3	107.49	-0.30					5.58	3.03	7.71	BBB-/Baa1/BBB	сырье	
Gazprom-34	1 200 \$	8.63	28.10.11	28.04.14	28.04.34	36.0	279.1	125.74	-0.63			-0.15			3.43	2.67	6.31	BBB-/Baa1/BBB	сырье
Gazprom-37	1 250 \$	7.29	16.08.11		16.08.37		319.3	110.66	-0.57					6.44	3.29	12.08	BBB-/Baa1/BBB	сырье	
Gazprombank-11	300 \$	7.97	15.06.11		15.06.11		0.7	100.42	0.00					0.31	3.97	0.06	/Baa3/BB	банки	
Gazprombank-13	500 \$	7.93	28.06.11		28.06.13		25.5	109.78	-0.03					3.07	3.61	1.89	/Baa3/BB	банки	
Gazprombank-14	500 \$	6.25	15.06.11		15.12.14		43.3	105.61	-0.05					4.52	2.96	3.10	/Baa3/BB	банки	
Gazprombank-15	1 000 \$	6.50	23.09.11		23.09.15		52.7	106.59	-0.06					4.79	3.05	3.73	/Baa3/BB	банки	
Gazprombank-16	120 \$	7.35	08.05.12		08.05.16		60.3										/Baa3/BB	банки	
Gazstream-13	647 \$	5.63	22.07.11		22.07.13		26.3	104.39	0.01					3.49	2.69	1.99	BBB-/Baa1/BBB	сырье	
HCFB-11	500 \$	11.00	20.06.11		20.06.11		0.9	100.44	-0.02					4.43	5.48	0.07	/Ba3/B+	банки	
HCFB-11-2	450 \$	11.75	11.08.11		11.08.11		2.6	101.43	-0.36					4.78	5.79	0.21	/Ba3/B+	банки	
HCFB-14	500 \$	7.00	18.09.11		18.03.14		34.3	103.16	0.02					5.76	3.39	2.50	/Ba3/B+	банки	
IlB-13	200 \$	11.00	15.08.11		15.02.13		21.1										D/Caa2/D	банки	
KZOSRU-11	200 \$	9.25	30.10.11		30.10.11		5.3	103.88	0.50					0.24	4.45	0.43	RD//D	химия	
LenSpetsSMU-15	150 \$	9.75	09.08.11		09.11.15		54.3										//B	строительство	
Lukoil-14	900 \$	6.38	05.11.11		05.11.14		42.0	109.88	-0.09					3.32	2.90	3.10	BBB-/Baa2/BBB-	сырье	
Lukoil-17	500 \$	6.36	07.06.11		07.06.17		73.5	109.31	-0.02					4.57	2.91	4.90	BBB-/Baa2/BBB-	сырье	
Lukoil-19	600 \$	7.25	05.11.11		05.11.19		102.9	112.14	-0.05					5.44	3.23	6.39	BBB-/Baa2/BBB-	сырье	
Lukoil-20	800 \$	6.13	09.11.11		09.11.20		115.2											сырье	
Lukoil-22	500 \$	6.66	07.06.11		07.06.22		134.4	107.06	-0.16					5.78	3.11	7.65	BBB-/Baa2/BBB-	сырье	
MBRD-16	60 \$	10.38	10.09.11		10.03.16		58.4	99.12	0.08					10.60	5.23	3.62	B-/B1/	банки	
MDM-11	200 \$	9.75	21.07.11		21.07.11		1.9	101.17	-0.05					2.14	4.82	0.15	BB-/Baa2/B+	банки	
Moscow-11	374 €	6.45	12.10.11		12.10.11		4.7	101.68	-0.04					1.93	6.34	0.38	BBB-/Baa1/BBB	муниципальный	
Moscow-16	407 €	5.06	20.10.11		20.10.16		65.8	101.69	-0.02					4.64	4				

Рынок еврооблигаций

Выпуск	Объем, млн	Купон, %	Дата			Месяцев до		Цена	Изм.	Торговый объем, шт	Котировки		Доходность, %			Дюр, лет	Рейтинг F/M/S	Сектор
			купона	оферты	погаш	офрт	погаш				покупка	продажа	офрт	погаш	текущ			
ЕВРООБЛИГАЦИИ																		
Promsvyazbank-16	200 \$	11.25	08.07.11		08.07.16	62.4	115.60	-0.01					7.52	4.87	3.83	BB-/Ba2/отозван	банки	
Promsvyazbank-18	100 \$	12.50	31.07.11		31.01.18	81.4	111.37	-0.05					11.05	5.61	4.36	BB-/Ba2/отозван	банки	
Raspadskaya-12	300 \$	7.50	22.11.11		22.05.12	12.1	104.02	-0.04					3.34	3.60	0.96	/B1/B+	сырье	
Renaissance-16	325 \$	11.00	21.10.11		21.04.16	59.8	102.13	-0.05					10.43	5.38	3.70	B-/B1/B	банки	
RenCap-13	225 \$	13.00	01.10.11		01.04.13	22.6	107.38	-0.26					8.58	6.05	1.61	B-/B1/B	банки	
Rosbank-12	130 \$	9.00	01.07.11		01.07.12	13.4										BBB+/Baa3/BB+	банки	
Rosselkhozbank-12 CHF	150 C	6.26	30.04.12		30.04.12	11.4										BBB/Baa1/	банки	
Rosselkhozbank-13	700 \$	7.18	16.11.11		16.05.13	24.1	108.89	-0.04					2.53	3.30	1.86	BBB/Baa1/	банки	
Rosselkhozbank-13 RUB	30 000 R	7.50	25.09.11		25.03.13	22.3	102.58	-0.02					5.98	3.66	1.68	BBB/Baa1/	банки	
Rosselkhozbank-14	750 \$	7.13	14.07.11		14.01.14	32.2	109.07	-0.05					3.49	3.27	2.36	BBB/Baa1/	банки	
Rosselkhozbank-14-2	1 000 \$	9.00	11.06.11		11.06.14	37.1	115.12	-0.06					3.70	3.91	2.61	BBB/Baa1/	банки	
Rosselkhozbank-16	500 \$	6.97	21.09.11	21.09.11	21.09.16	4.0	64.9	101.28	0.03			2.93	3.44	0.32	BBB/Baa1/	банки		
Rosselkhozbank-16 RUB	20 000 R	8.70	17.09.11		17.03.16	58.6	102.87	0.06					7.96	4.23	3.83	BBB/Baa1/	банки	
Rosselkhozbank-17	1 250 \$	6.30	15.11.11		15.05.17	72.7	106.74	-0.05					4.98	2.95	4.97	BBB/Baa1/	банки	
Rosselkhozbank-18	1 000 \$	7.75	29.05.11		29.05.18	85.4	114.44	-0.05					5.26	3.39	5.33	BBB/Baa1/	банки	
RusHydro-15	20 000 R	7.88	28.10.11		28.10.15	53.9										/Baa3/BBB-	энергетика	
Russia-15	2 000 \$	3.63	29.10.11		29.04.15	47.8	101.76	-0.04					3.14	1.78	3.63	BBB/Baa1/BBB-	гос. бумаги	
Russia-18	3 466 \$	11.00	24.07.11		24.07.18	87.2	141.33	-0.22					4.25	3.89	5.24	BBB/Baa1/BBB	гос. бумаги	
Russia-18 RUB	40 000 R	7.85	10.09.11		10.03.18	82.7	104.95	-0.08					6.92	3.74	5.17	BBB/Baa1/BBB	гос. бумаги	
Russia-20	3 500 \$	5.00	29.10.11		29.04.20	108.7	101.96	-0.12					4.73	2.45	7.14	BBB/Baa1/BBB	гос. бумаги	
Russia-28	2 500 \$	12.75	24.06.11		24.06.28	208.0	177.04	-0.27					5.66	3.60	9.01	BBB/Baa1/BBB	гос. бумаги	
Russia-30	21 218 \$	7.50	30.09.11		31.03.30	229.5	116.96	-0.01					4.59	3.21	5.58	BBB/Baa1/BBB	гос. бумаги	
RusStandard-15	200 \$	8.88	16.06.11		16.12.15	55.5	102.85	-0.08					8.11	4.31	3.57	B+/Ba3/B+	банки	
RusStandard-16	200 \$	9.75	01.06.11		01.12.16	67.2	103.50	0.12					10.23	4.71	3.92	B+/Ba3/B+	банки	
RZD-17	1 500 \$	5.74	03.10.11		03.04.17	71.3	106.66	-0.05					4.43	2.69	4.94	BBB/Baa1/BBB	транспорт	
RZD-31 GBP	350 G	4.24	25.09.11		25.03.31	241.5										BBB/Baa1/BBB	транспорт	
Sberbank-11	750 \$	5.93	14.11.11		14.11.11	5.8	102.27	-0.06					1.06	2.90	0.47	BBB/Baa1/	банки	
Sberbank-13	500 \$	6.48	15.11.11		15.05.13	24.0	107.98	-0.01					2.32	3.00	1.86	BBB/Baa1/	банки	
Sberbank-13-2	500 \$	6.47	02.07.11		02.07.13	25.6	108.21	-0.01					2.44	2.99	1.94	BBB/Baa1/	банки	
Sberbank-14 CHF	400 C	3.50	12.11.11		12.11.14	42.2	102.99	-0.02					2.57	3.40	3.23	BBB/Baa1/	банки	
Sberbank-15_07	1 500 \$	5.50	07.07.11		07.07.15	50.1	106.21	-0.11					3.85	2.59	3.61	BBB/Baa1/	банки	
Sberbank-17	1 000 \$	5.40	24.09.11		24.09.17	77.1	104.28	-0.20					4.61	2.59	5.30	BBB/Baa1/	банки	
Severstal-13	1 250 \$	9.75	29.07.11		29.07.13	26.5	112.53	-0.14					3.70	4.33	1.94	B+/Ba3/BB-	сырье	
Severstal-14	375 \$	9.25	19.10.11		19.04.14	35.3	113.72	-0.06					4.18	4.07	2.56	B+/Ba3/BB-	сырье	
Severstal-17	1 000 \$	6.70	25.10.11		25.10.17	78.2	102.53	-0.28					6.22	3.27	5.15	B+/Ba3/BB-	сырье	
SINEK-15	250 \$	7.70	03.08.11		03.08.15	51.0	107.62						5.63	3.58	3.50	BBB-/Baa1/	финансы	
Sovkomflot-17	800 \$	5.38	27.10.11		27.10.17	78.2	100.20	-0.18					5.34	2.68	5.35	BBB-/Baa1/	транспорт	
TCS Finance-14	175 \$	11.50	21.10.11		21.04.14	35.4	103.05	-0.02					10.25	5.58	2.41		банки	
TMK-11	600 \$	10.00	29.07.11		29.07.11	2.2	101.29	-0.01					2.63	4.94	0.18	/B1/B	производство	
TMK-18	500 \$	7.75	27.07.11		27.01.18	81.3	104.87	-0.15					6.35	3.70	5.08	/B1/B	производство	
TNK-11	500 \$	6.88	18.07.11		18.07.11	1.8	100.88	-0.02					0.85	3.41	0.15	BBB-/Baa2/BBB-	сырье	
TNK-12	500 \$	6.13	20.09.11		20.09.12	16.1	103.99	-0.04					3.01	2.94	1.26	BBB-/Baa2/BBB-	сырье	
TNK-13	600 \$	7.50	13.09.11		13.03.13	21.9	109.17	-0.13					2.27	3.44	1.68	BBB-/Baa2/BBB-	сырье	
TNK-15	500 \$	6.25	02.08.11		02.02.15	45.0	108.11	-0.10					3.86	2.89	3.24	BBB-/Baa2/BBB-	сырье	
TNK-16	1 000 \$	7.50	18.07.11		18.07.16	62.7	113.74	-0.25					4.48	3.30	4.23	BBB-/Baa2/BBB-	сырье	
TNK-17	800 \$	6.63	20.09.11		20.03.17	70.9	108.61	-0.23					4.90	3.05	4.80	BBB-/Baa2/BBB-	сырье	
TNK-18	1 100 \$	7.88	13.09.11		13.03.18	82.8	115.55	-0.29					5.14	3.41	5.30	BBB-/Baa2/BBB-	сырье	
TNK-20	500 \$	7.25	02.08.11		02.02.20	105.8	111.54	-0.24					5.56	3.25	6.41	BBB-/Baa2/BBB-	сырье	
TransCapitalBank-17	100 \$	10.51	18.07.11		18.07.17	74.9	103.99	0.09					10.75	5.06	4.24	/B1/	банки	
TransCreditBank-11	350 \$	9.00	25.06.11		25.06.11	1.0	100.59	-0.03					1.25	4.47	0.08	/Baa1/BBB	банки	
Transneft-12	500 \$	6.10	27.06.11		27.06.12	13.3	104.94	-0.02					1.51	2.91	1.04	/Baa1/BBB	сырье	
Transneft-12-2	700 €	5.38	27.06.11		27.06.12	13.3	102.80	0.00					2.75	2.62	1.04	/Baa1/BBB	сырье	
Transneft-13	600 \$	7.70	07.08.11		07.08.13	26.8	111.64	-0.01					2.25	3.45	2.01	/Baa1/BBB	сырье	
Transneft-14	1 300 \$	5.67	05.09.11		05.03.14	33.8	107.20	-0.03					2.95	2.64	2.55	/Baa1/BBB	сырье	
Transneft-18	1 050 \$	8.70	07.08.11		07.08.18	87.7	124.46	-0.16					4.66	3.50	5.46	/Baa1/BBB	сырье	
URSA-11-1	130 \$	12.00	30.06.11		30.12.11	7.3	105.58	-0.03					2.51	5.68	0.56	B+/Ba3/	банки	
URSA-11-2	300 €	8.30	16.11.11		16.11.11	5.8	102.14	-0.02					3.56	8.13	0.47	B+/Ba3/	банки	
UTK-13 CLN	3 500 R	9.00	04.06.11	04.06.11	04.06.13	0.0	24.7									/B1/B	телеком	
VEB-16 CHF	400 C	3.75	17.02.12		17.02.16	57.6	101.46	0.01					3.38	3.70	4.31	BBB/Baa1/BBB	банки	
VEB-17	600 \$	5.45	22.11.11		22.11.17	79.1	103.58	-0.12					4.80	2.63	5.44	BBB/Baa1/BBB	банки	
VEB-20	1 600 \$	6.90	09.07.11		09.07.20	111.1	108.43	-0.28					5.70	3.18	6.67	BBB/Baa1/BBB	банки	
VEB-25	1 000 \$	6.80	22.11.11		22.11.25	176.5	103.59	-0.30					6.42	3.28	9.23	BBB/Baa1/BBB	банки	
Vimpelcom-11	300 \$	8.38	22.10.11		22.10.11	5.0	102.66	-0.03					1.79	4.08	0.40	/Ba3/BB-	телеком	
Vimpelcom-13	1 000 \$	8.38	30.10.11		30.04.13	23.5	109.16	-0.01					3.43	3.84	1.79	/Ba3/BB-	телеком	
Vimpelcom-16	600 \$	8.25	23.11.11		23.05.16	60.8	111.26	-0.06					5.63	3.71	4.12	/Ba3/BB-	телеком	
Vimpelcom-16_02_02	500 \$	6.49	02.08.11		02.02.16	57.1	104.40	-0.01					5.42	3.11	3.95	/Ba3/BB-	телеком	
Vimpelcom-18	1 000 \$	9.13	30.10.11		30.04.18	84.4	114.90	-0.10					6.42	3.97	5.21	/Ba3/BB-	телеком	
Vimpelcom-21	1 000 \$	7.75	02.08.11		02.02.21	118.0	105.80	-0.16					6.92	3.66	6.68	/Ba3/BB-	телеком	
Vostok Express Bank-17	43 \$	11.00	27.06.11		27.06.17	74.2												

Департамент по операциям с долговыми инструментами

Исполнительный директор, руководитель департамента

Борис Гинзбург, ginzburgbi@uralsib.ru

Управление продаж и торговли

Руководитель управления

Сергей Шемардов, she_sa@uralsib.ru

Управление продаж

Коррадо Таведжиа, taveggiac@uralsib.ru

Елена Довгань, dov_en@uralsib.ru

Анна Карпова, karpovaam@uralsib.ru

Екатерина Кочемазова, kochemazovaea@uralsib.ru

Дмитрий Попов, popovdv@uralsib.ru

Алексей Соколов, sokolovav@uralsib.ru

Дэниэл Фельцман, feltsmad@uralsib.ru

Управление торговли

Вячеслав Чалов, chalovvg@uralsib.ru

Наталья Храброва, khrabrovann@uralsib.ru

Александр Глебов, glebovav@uralsib.ru

Управление по рынкам долгового капитала

Корпоративные выпуски

Артемий Самойлов, samojlova@uralsib.ru

Виктор Орехов, ore_vv@uralsib.ru

Дарья Сонюшкина, sonyushkinada@uralsib.ru

Алексей Чекушин, chekushinay@uralsib.ru

Региональные выпуски

Кирилл Иванов, ivanovkv@uralsib.ru

Александр Маргеев, margeevas@uralsib.ru

Сопровождение проектов

Гюзель Тимошкина, tim_gg@uralsib.ru

Галина Гудыма, gud_gi@uralsib.ru

Наталья Грищенко, grischenkovane@uralsib.ru

Антон Кулаков, kulakovak@uralsib.ru

Аналитическое управление

Руководитель управления

Константин Чернышев, che_kb@uralsib.ru

Дирекция анализа долговых инструментов

Руководитель Дмитрий Дудкин, dudkindi@uralsib.ru

Заместитель руководителя управления

Вячеслав Смольянинов, smolyaninovv@uralsib.ru

Долговые обязательства

Дмитрий Дудкин, dudkindi@uralsib.ru

Надежда Мырсыкова, myrsikovav@uralsib.ru

Мария Радченко, radchenkomg@uralsib.ru

Ольга Стерина, sterinaoa@uralsib.ru

Юрий Голбан, golbanyv@uralsib.ru

Антон Табах, tabakhav@uralsib.ru

Стратегия/Политика

Крис Уифер, cweafer@uralsib.ru

Вячеслав Смольянинов, smolyaninovv@uralsib.ru

Леонид Слипченко, slipchenkola@uralsib.ru

Экономика

Алексей Девятков, devyatovae@uralsib.ru

Наталья Майорова, mai_ng@uralsib.ru

Ольга Стерина, sterinaoa@uralsib.ru

Банки

Леонид Слипченко, slipchenkola@uralsib.ru

Наталья Майорова, mai_ng@uralsib.ru

Наталья Березина, berezinana@uralsib.ru

Анализ рыночных данных

Вячеслав Смольянинов, smolyaninovv@uralsib.ru

Василий Дегтярев, degtyarevm@uralsib.ru

Дмитрий Пуш, pushds@uralsib.ru

Максим Недовесов, nedovesovmv@uralsib.ru

Нефть и газ

Алексей Кокин, kokinav@uralsib.ru

Юлия Новиченкова, novichenkova@uralsib.ru

Электроэнергетика

Матвей Тайц, tai_ma@uralsib.ru

Александр Селезнев, seleznevae@uralsib.ru

Металлургия/Горнодобывающая промышленность

Дмитрий Смолин, smolindv@uralsib.ru

Николай Сосновский, sosnovskyno@uralsib.ru

Телекоммуникации/Медиа/

Информационные технологии

Константин Чернышев, che_kb@uralsib.ru

Константин Белов, belovka@uralsib.ru

Минеральные удобрения/

Машиностроение/Транспорт

Анна Куприянова, kupriyanovaa@uralsib.ru

Ирина Иртегова, irtegovais@uralsib.ru

Потребительский сектор/Недвижимость

Тигран Оганесян, hovhannisyan@uralsib.ru

Александр Шелестович, shelestovich@uralsib.ru

Редакторская группа

Английский язык

Джон Уолш, walshj@uralsib.ru,

Тимоти Халл, hallt@uralsib.ru

Пол Де Витт, dewittpd@uralsib.ru

Хиссам Латиф, latifh@uralsib.ru

Дизайн

Ангелина Шабаринова, shabarinovav@uralsib.ru

Русский язык

Андрей Пятигорский, pya_ae@uralsib.ru

Евгений Гринкрюг, grinkruges@uralsib.ru

Ольга Симкина, sim_oa@uralsib.ru

Анна Разинцева, razintsevaav@uralsib.ru

Степан Чургов, chugrovss@uralsib.ru

Настоящий бюллетень предназначен исключительно для информационных целей. Ни при каких обстоятельствах он не должен использоваться или рассматриваться как oferta или предложение делать ofertas. Несмотря на то что данный материал был подготовлен с максимальной тщательностью, УРАЛСИБ не дает никаких прямых или косвенных заверений или гарантий в отношении достоверности и полноты включенной в бюллетень информации. Ни УРАЛСИБ, ни агенты компании или аффилированные лица не несут никакой ответственности за любые прямые или косвенные убытки от использования настоящего бюллетеня или содержащейся в нем информации. Все права на бюллетень принадлежат ООО «УРАЛСИБ Кэпитал», и содержащаяся в нем информация не может воспроизводиться или распространяться без предварительного письменного разрешения. © УРАЛСИБ Кэпитал 2011