

Рублевые выпуски

YTM, %	знач.	Изменение, б.п.		YTD
		за ден.	за мес.	
ОФЗ 46020	8.1	-	1	11
Газпром-11	6.9	-	5	(70)
Вымпелком-6/7	8.4	(5)	5	(14)

Сырьевые рынки

	знач.	Изменение, %		YTD
		за ден.	за мес.	
Золото, \$/унция	1 536.4	1.1	(1.7)	8.1
Urals, \$/барр.	113.2	0.1	(7.2)	22.7
S&P Металлы, инд.	1 949.6	1.9	(3.7)	(2.1)
S&P C/x прод., инд.	848.0	0.8	(0.4)	2.7

Денежный рынок

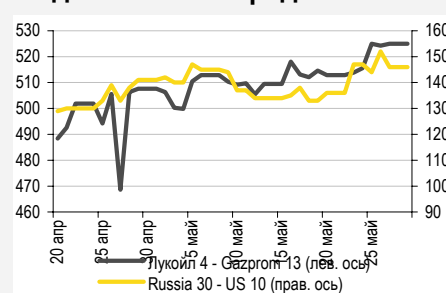
RUB млрд.	знач.	Изменение		YTD
		за ден.	за мес.	
REPO in CBR	4.5	3.0	(5.4)	35 256.0
Corr Accounts	610.7	(93.1)	3.8	(384.0)
Deposits in CBR	146.6	(145.0)	(69.1)	(486.6)

	знач.	Изменение, б.п.		YTD
		за ден.	за мес.	
NDF 1Y, %	4.39	(17)	5	(52)
MOSPrime O/N, %	4.75	84	24	300

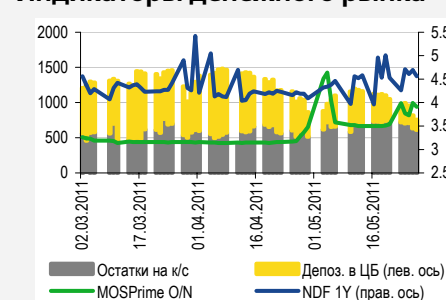
Индексы

б.п.	знач.	Изменение, б.п.		YTD
		за ден.	за мес.	
Russia 30 - UST 10	146.0	(6)	5	(7)
EMBI + Spread	314.8	(0.8)	13.1	26.3

Индикативные спреды



Индикаторы денежного рынка



Источники: РТС, ММВБ, Bloomberg, оценки УРАЛСИБа

СТРАТЕГИЯ

ВНЕШНИЙ РЫНОК

Торговые площадки Англии и США будут закрыты в связи с праздниками, что сулит российским еврообондам крайне низкую торговую активность. Лидера стран G8 отметили, что восстановление мировой экономики набирает обороты. Однако доходность 10UST осталась ни минимуме текущего года. *стр. 2*

ВНУТРЕННИЙ РЫНОК

Сегодня состоится очередное заседание совета директоров ЦБ – мы не ждем от регулятора ужесточения денежно-кредитной политики, ставка рефинансирования останется на уровне 8,25%, а к концу года будет повышена до 9%. В пятницу давление на короткий конец кривой сохранилось, объем торгов вырос до 14,4 млрд руб., что существенно выше среднедневного показателя последнего времени. *стр. 2*

ДЕНЕЖНЫЙ РЫНОК

Налоговые выплаты привели к росту ставок МБК, однако объем средств банков в ЦБ в пятницу не уменьшился. Мы ожидаем сокращения ликвидности сегодня вследствие выплат по налогу на прибыль, и, как следствие, дальнейшего повышения ставок МБК. *стр. 4*

МАКРОЭКОНОМИКА

Недавний рост цен на нефть показал, что российская экономика уже не может получить от этого выгоду и реагирует скорее на экономическую политику правительства. С учетом этого мы пересмотрели свой макроэкономический прогноз в сторону снижения. Вместе с тем мы подтверждаем свою фундаментальную точку зрения, согласно которой в ближайшие несколько лет российская экономика будет расти умеренными темпами – на 2–4% в год, что выше среднего показателя развитых рынков. *стр. 5*

НОВОСТИ ЭМИТЕНТОВ

РЕСПУБЛИКА БЕЛАРУСЬ (B/B2/-)

S&P поместило суверенный рейтинг на пересмотр *стр. 6*

БАШНЕФТЬ (NR)

Башнефть может вложить в модернизацию нефтеперерабатывающих активов более 35 млрд руб. Мы считаем, что компании придется вновь привлекать внешнее финансирование и полагаем, что на фоне потенциального роста долговой нагрузки, облигации Башнефти сейчас не выглядят привлекательно. *стр. 6*

РЖД (BBB/BAА1/BBB)

В пятницу РЖД назначила новый купон по выпуску РЖД-16 в размере 7,9%, что соответствует доходности 8,06% к оферте через пять лет. Выпуск начнет торговаться с новым купоном 14 июня и будет предлагать премию порядка 30 б.п. ко вторичному рынку. *стр. 7*

RUSSIAN INFORMER

Новости и комментарии, относящиеся к рынку акций, см. в нашем ежедневном издании [Russian Informer](#).

СТРАТЕГИЯ

Внешний рынок

День будет тихим – американские и британские площадки закрыты. Неделя на мировых рынках начнется со спокойного и нейтрального дня, так как в понедельник основные торговые площадки США и Англии будут закрыты в связи с праздниками. При этом сама неделя примечательна прежде всего тем, что в конце ее будет опубликован большой блок статистики по рынку труда США. Поступят и новости из Европы, долговые проблемы которой по-прежнему тревожат инвесторов. По сообщению Financial Times, в настоящий момент европейские лидеры обсуждают новое соглашение о предоставлении помощи Греции на еще более жестких, чем прежде, условиях, среди которых приватизация и повышение собираемости налогов. Тем не менее CDS-спред на греческие долги расширился еще на 14 б.п. до нового рекордного значения – 1452,4 б.п. Мы подтверждаем нашу точку зрения, согласно которой ЕС и МВФ примут все необходимые меры, чтобы избежать суверенного дефолта. Рынки завершили пятницу на мажорной ноте – ведущие индексы поднялись в среднем на 0,5–0,7%. Основным поводом для оптимизма стали заявления лидеров G8 о том, что восстановлению мировой экономики продолжает набирать обороты. С другой стороны, инвесторов несколько разочаровали апрельские данные о расходах населения США, рост которых оказался несколько меньше прогнозного. Доходность десятилетних казначейских облигаций США практически не сдвинулась с самого низкого значения текущего года, оставшись у отметки 3,07%.

Суверенные бумаги – фавориты. В пятницу спред индикативного суверенного выпуска Russia'30 к 10UST сузился на 6 б.п. до 145 б.п., цена бенчмарка выросла на 30 б.п. до 117,3% от номинала. Спросом пользовались суверенные бумаги, подорожавшие в среднем на 15 б.п., чего нельзя сказать о корпоративном сегменте, где господствовали продавцы. В нефтегазовом секторе основные бумаги потеряли в цене в среднем 5–10 б.п., исключением стали лишь незначительно подорожавшие евробонды НОВАТЭКа. У металлургов аутсайдерами стали бумаги Евраз, которые потеряли в цене в среднем 10 б.п., в то время как облигации Северстали подешевели в среднем на 6 б.п. В банковском секторе хуже всего проявили себя бонды ВТБ, подешевевшие в среднем на 14 б.п. Бумаги ВЭБа и Сбербанка снизились в цене в среднем на 5–9 б.п. Азиатские фондовые индексы демонстрируют сегодня утром разнонаправленную динамику, а цены на нефть ушли в красную зону. Как отмечено выше, торговые площадки Лондона и США будут сегодня закрыты, поэтому торговая активность в евробондах будет крайне низкой.

Ольга Стерина, sterinaoa@uralsib.ru

Внутренний рынок

Заседание ЦБ: сюрпризы маловероятны. Основным событием сегодняшнего дня станет заседание совета директоров ЦБ по вопросу денежно-кредитной политики. После апрельского повышения основных ставок на 25 б.п., которое стало неожиданностью для большинства участников рынка, мы не ждем очередного витка ужесточения денежно-кредитной политики по итогам сегодняшнего заседания, для чего есть ряд оснований. Во-первых, действия регулятора уже возымели эффект: в последнее время уровень свободной ликвидности (остатки на корсчетах и депозиты банков в ЦБ) снизился до 1 трлн руб. и в отдельные дни опускался еще ниже, тогда как в начале года превышал 1,5 трлн руб., а рост денежной массы замедлился до 23% с 30% в начале нынешнего года. Кроме того, высоки риски замедления роста российской экономики, который в I квартале не оправдал надежд правительства и рынка, замедлившись до 4,1%, тогда как ожидалось, что он составит 4,5%. Одной из причин последнего подъема ставки регулятором стала высокая 12-месячная инфляция, которая по итогам апреля составила 9,6% и, по-видимому, будет ускоряться и дальше. Согласно нашему прогнозу, прирост индекса потребительских цен за май составит 0,6%, что разгонит 12-месячную инфляцию до 9,8%. Инфляция в годовом выражении начнет замедляться ближе к осени. Недавно мы понизили свой прогноз инфляции по итогам 2011 г. до 9,2% и по-прежнему считаем, что к концу года ставка рефинансирования будет поднята до 9%.

Давление на короткий конец кривой сохранилось. Пятница на рынке госбумаг вновь завершилась разнонаправленной динамикой; тенденции четверга сохранились, и короткий конец кривой вновь испытывал давление,

особенно бумаги с дюрацией меньше одного года. Мы подтверждаем нашу точку зрения, согласно которой короткие ставки продолжат рост, тогда как длинный конец кривой защищен от подъема благодаря возможности сделок РЕПО в ЦБ. Вместе с тем объем торгов в пятницу был существенно выше среднего и составил 14,4 млрд руб., даже несмотря на текущее снижение уровня свободной ликвидности. На предстоящей неделе, как обычно в среду, Минфин проведет аукцион по доразмещению ОФЗ, уже увеличив объем предложения с 20 млрд руб. до 30 млрд руб.: инвесторам будут предложены десятилетние ОФЗ (мы предполагаем, что это будут сравнительно новые ОФЗ 26205) на 20 млрд руб. и, скорее всего, четырехлетние ОФЗ 25077 объемом 10 млрд руб. Благодаря некоторому повышению нефтяных цен рубль подорожал почти на 20 коп. до 28,05 руб./долл. Недавно мы пересмотрели наш прогноз по рублю ввиду повышения прогноза цен на нефть (согласно которому средняя цена нефти марки Urals в текущем году составит 110,6 долл./бар) и теперь ожидаем, что к концу года курс рубля к доллару составит 28,71 руб./долл.

Ольга Стерина, sterinaoa@uralsib.ru

ДЕНЕЖНЫЙ РЫНОК

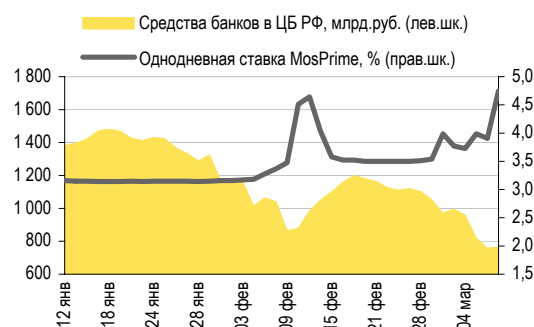
Ставки МБК выросли, банки воспользовались аукционами репо ЦБ для пополнения ликвидности в период налоговых выплат

На фоне налоговых выплат компаниями банкам требуется дополнительная ликвидность, и кредитные организации вновь, как и месяцем ранее, воспользовались для этих целей аукционами репо ЦБ. Ставки МБК повысились, индикативная ставка MosPrime по однодневным кредитам подскочила на 84 б.п. до 4,75%. Все прочие ставки MosPrime также подросли, наименьший прирост отмечен в шестимесячной ставке, которая поднялась всего на 2 б.п., тогда как остальные ставки прибавили 5–47 б.п. На сегодня запланированы заключительные платежи по налогу на прибыль, и ликвидность может продолжить сокращаться, что способствует повышению ставок МБК.

Совокупный объем ликвидности немного вырос: остатки на корсчетах кредитных учреждений в ЦБ увеличились на 37,5 млрд руб. до 648,2 млрд руб., депозиты банков в ЦБ уменьшились на 29,2 млрд руб. до 117,4 млрд руб. Объем операций репо ЦБ составил 4,5 млрд руб. при средней ставке 5,56% годовых.

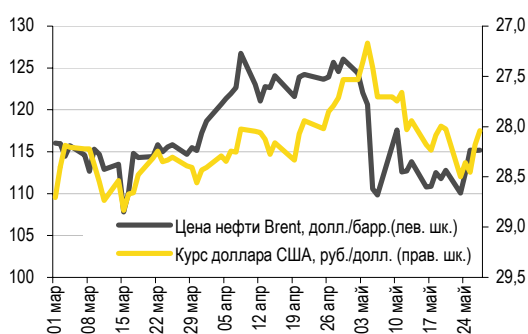
В пятницу рубль укрепился против доллара на ММВБ, завершив неделю на отметке 28,04 руб./долл. (+14 копеек по итогам сессии). Евро, напротив, вырос против доллара на 1,25% и прибавил 5 копеек по отношению к рублю, поднявшись до уровня 40,02 руб./евро. Как следствие, бивалютная корзина подешевела на 5 копеек до 33,43 руб. Сегодня евро снижается на фоне роста опасений, связанных с возможным дефолтом Греции, с утра единая европейская валюта потеряла 0,4% против доллара и сейчас торгуется по 1,427 долл./евро. Индекс доллара в пятницу снизился на 0,9%, однако сегодня его уровень не меняется, нулевая динамика наблюдается и в нефтяных ценах. Котировки Brent в настоящий момент находятся вблизи отметки 115 долл./барр. По нашему мнению, сегодня рубль будет достаточно стабилен, а предел его колебаний ограничится рамками диапазона 28,1–28,0 руб./долл.

Совокупные средства банков в ЦБ РФ, млрд руб., и однодневная ставка MosPrime, %



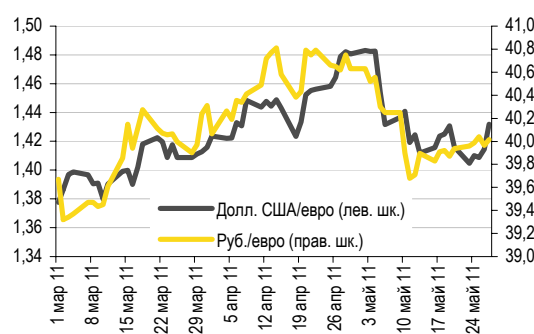
Источники: ЦБ РФ

Курс руб./долл. и цена барреля нефти Brent, долл.



Источники: Bloomberg, ММВБ

Курс евро относительно доллара США и рубля



Источники: Bloomberg, ММВБ

Леонид Слипченко, slipchenkola@uralsib.ru
 Наталья Майорова, mayorovang@uralsib.ru
 Наталия Березина, berezinana@uralsib.ru

МАКРОЭКОНОМИКА

Экономический рост: на нефть надежды больше нет

Макроэкономический прогноз УРАЛСИБа

Высокие цены на нефть не способствуют экономическому росту...

Недавний рост цен на нефть показал, что российская экономика уже не может получить от этого выгоду и реагирует скорее на экономическую политику правительства. Повышение нормативов отчислений страховых взносов в начале года привело к сокращению инвестиций в основной капитал, а также реальных доходов населения, причем эта тенденция сохраняется уже несколько месяцев. Следствием увеличения страховых взносов стало замедление роста ВВП и промышленного производства по итогам I квартала 2011 г., усугубившееся реальным укреплением рубля и выходом предприятий на полную загрузку мощностей после кризиса. С учетом этого мы пересмотрели свой макроэкономический прогноз в сторону снижения, а не повышения, что могло бы показаться логичным в свете роста цен на нефть. Вместе с тем мы подтверждаем свою фундаментальную точку зрения, согласно которой в ближайшие несколько лет российская экономика будет расти умеренными темпами – на 2–4% в год, что выше среднего показателя развитых рынков.

...но по-прежнему влияют на обменный курс, параметры бюджета и инфляцию. Учитывая рост цен на нефть, мы ожидаем по итогам 2011 г. более высокого курса рубля и менее значительного бюджетного дефицита, чем предполагал наш предыдущий прогноз. Укрепление рубля вынуждает ЦБ прибегать к покупке валюты, что в краткосрочной перспективе создает дополнительные инфляционные риски. Однако в настоящий момент ЦБ, как нам представляется, постепенно меняет приоритеты курсовой политики в пользу снижения инфляции. Таким образом, мы ожидаем инфляцию по итогам 2012 г. на уровне 8,4%, а ее темпы в 2013 г., очень возможно, совпадут с нашим долгосрочным прогнозом, равным 6–7%.

Российский макроэкономический прогноз

Основные макроэкономические показатели

	2010	Прогнозы на 2011 г.		
		ФАКТ	УРАЛ-СИБ, нов.	УРАЛ-СИБ, стар.*
Рост ВВП за год, %	4,0	4,3	4,6	4,2
Рост промпроизводства за год, %	8,2	4,9	5,1	5,4
Рост инвестиций в осн. капитал за год, %	6,0	10,0	11,7	6,0
Рост розничных продаж за год, %	4,4	5,4	6,5	3,8
Рост реальных доходов за год, %	4,3	3,4	4,2	1,5
Занятость, млн человек	69,8	69,6	69,0	68,2
Инфляция за год, %	8,8	9,2	9,5	6,5-7,5
Экспорт, млрд долл.	400,1	518,7	407,4	503,8
Импорт, млрд долл.	248,8	334,0	287,1	308,7
Счет текущих операций, млрд долл.	71,1	92,5	52,2	106,0
Дефицит федерального бюджета, % ВВП	(3,9)	(0,9)	(1,5)	(1,3)
Среднегодовой курс руб./долл.	30,4	28,6	29,4	28,4
Среднегодовая цена Urals, долл./барр.	78,2	110,6	83,1	105,0

* Октябрь 2010 г.

Источники: Росстат, ЦБ, Минэкономразвития, оценка УРАЛСИБа

Алексей Девятков, devyatovae@uralsib.ru

Ольга Стерина, sterinaoa@uralsib.ru

НОВОСТИ ЭМИТЕНТОВ

Республика Беларусь (В/В2/-)

S&P поместило суверенный рейтинг на пересмотр

Долг Беларуси оказался под ударом. В пятницу вечером S&P поместило рейтинг Республики Беларусь в CreditWatch, обосновав это неопределенностью ситуации в банковском секторе и выразив сомнения в достаточности финансирования страны. В понедельник Национальный банк Белоруссии девальвировал местный рубль на 56%, усугубив панику среди населения, а до конца недели был принят ряд мер по ужесточению государственного контроля над экономикой и валютным рынком. Жесткие заявления президента Лукашенко в пятницу оказались не способны успокоить население и инвесторов. За неделю спреда по долларовым еврооблигациям Белоруссии с погашением в 2018 г. расширились на 67 б.п., а с конца марта, когда кризис перешел в острую фазу, они выросли на 186 б.п.

Высокие политические риски при хорошей способности к обслуживанию долга. Уровень чистого долга Белоруссии сейчас составляет около 30% ВВП по причине роста заимствований и девальвации в последние месяцы, что ниже аналогичных показателей стран сопоставимой рейтинговой категории. Даже двукратный рост выплат по внешнему долгу (из-за девальвации белорусской валюты и получения российского кредита через ЕвразЭС на сумму 3 млрд долл.) не создаст катастрофических последствий для бюджета. В 2010 г. дефицит бюджета составил чуть менее 3% ВВП (если не учитывать затраты, связанные с рекапитализацией банков, а также выплаты по госгарантиям). Величина потенциальных расходов на помощь банковскому сектору не является за пределами высокой. Обслуживание внешнего долга, которое обходится стране примерно в 1,5 млрд долл. в год, остается вполне по силам Белоруссии. Основной риск для инвесторов представляет стремление властей избежать дефолта. На наш взгляд, несмотря на жесткие декларации Минска, Россия, оказавшаяся кредитором последней инстанции, не заинтересована в проблемах с рублевым долгом и располагает достаточным влиянием, чтобы убедить Белоруссию в нежелательности дефолта, и необходимыми ресурсами для решения проблем с ликвидностью.

Покупать еще рано. С нашей точки зрения, существует достаточно высокий потенциал для расширения спредов на фоне неопределенности в экономической политике страны, продолжения девальвации, а также негативных рейтинговых действий. Однако мы считаем, что дефолта не произойдет и через некоторое время суверенные бумаги и облигации государственных банков могут вновь стать привлекательными для инвесторов.

Антон Табах, tabakhav@uralsib.ru

Башнефть (NR)

Масштабная инвестпрограмма вызовет рост долговой нагрузки

Башнефть намерена модернизировать нефтеперерабатывающие заводы. На прошлой неделе глава Уфанефтехима Вадим Николайчук осветил планы Башнефти в отношении инвестиций в перерабатывающие активы. По его словам, до 2015 гг. в перерабатывающий сегмент Башнефти планируется направить около 35 млрд руб. (1,2 млрд долл.). При этом 19 млрд руб. будут направлены на увеличение глубины переработки, около 10 млрд руб. – на повышение эффективности производства, и 6 млрд руб. – на снижение себестоимости и расхода топлива.

Компании не обойтись без заемных средств. В среднем капвложения Башнефти в сегменте нефтепереработки составят около 300 млн долл. в год, что не так уж и много, учитывая достаточно стабильные денежные потоки, генерируемые компанией. Однако, принимая во внимание другие инвестиционные программы компании, ее операционного денежного потока может не хватить на осуществление всех планов. Во-первых, на предстоящее освоение месторождений им. Третьякова и Титова потребуется до 5–6 млрд долл. Во-вторых, после вхождения в АФК «Система», Башнефть выплачивает достаточно дивиденды, например, за 2010 г. их объем составит 1,6 млрд долл., и уменьшения выплат ждать не стоит. На этом фоне мы считаем, что компании придется вновь привлекать внешнее финансирование. По нашему мнению, с учетом потенциального роста долговой нагрузки облигации Башнефти сейчас не выглядят привлекательно и в ближайшее время премия Башнефти к материнской АФК «Система», которая находится на уровне 40–50 б.п., едва ли сузится.

Юрий Голбан, golbanyv@uralsib.ru

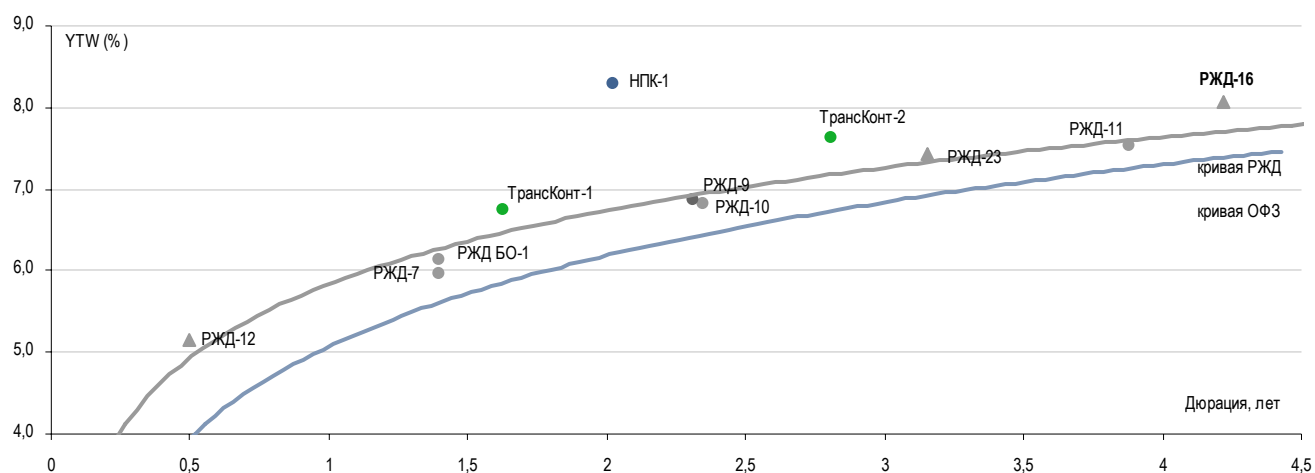
РЖД (BBB/Ваа1/BBB)

По выпуску серии 16 назначен новый купон

Выпуск РЖД-16 предлагает премию порядка 30 б.п. ко вторичному рынку. В пятницу РЖД назначила новый купон по выпуску РЖД-16 в размере 7,9% на следующие пять лет обращения. Бумага начнет торговаться с новым купоном с 14 июня, новая доходность составит 8,06% по номиналу, что соответствует премии в размере порядка 30 б.п. к кривой РЖД. Именно данный выпуск мы считаем хорошей альтернативой ОФЗ, поскольку при практически одинаковых рисках премия РЖД-16 к кривой госбумаг составит более 60 б.п., тогда как на коротком конце ее размер едва ли превышает 30 б.п.

Выпуск РЖД-16 предлагает премию порядка 30 б.п. ко вторичному рынку

Рублевые облигации транспортных компаний по состоянию на 18 мая 2011 г.



Источники: ММВБ, оценка УРАЛСИБа

Надежда Мырсыкова, myrsikovanv@uralsib.ru

КАЛЕНДАРЬ ПРЕДСТОЯЩИХ СОБЫТИЙ

Долговой рынок

30 мая	Размещение ТрансФин-М-БО-07 (0,5 млрд руб.). Оферта Итера Финанс-1 (5 млрд руб.).
31 мая	Размещение Акрон-4 (3,75 млрд руб.). Размещение Акрон-5 (3,75 млрд руб.). Погашение Группа Черкизово-1 (2 млрд руб.).
1 июня	Размещение Кокс-БО-02 (5 млрд руб.). Погашение Москва-58 (15 млрд руб.). Погашение Татфондбанк-4 (1,5 млрд руб.).
2 июня	Оферта Банк Спурт-2 (1 млрд руб.). Оферта Разгуляй-Финанс-4 (3 млрд руб.). Погашение Карелия-34012 (1 млрд руб.).
3 июня	Оферта Металлсервис-финанс-1 (1,5 млрд руб.). Погашение Главная дорога-1 (0,3 млрд руб.).
6 июня	Оферта ЮТК-2013 (CLN) (3,5 млрд руб.). Погашение Чувашия-31005 (1 млрд руб.).
7 июня	Размещение ЕвразХолдинг Финанс-07 (15 млрд руб.). Размещение ЗСД-01 (5 млрд руб.). Размещение ЗСД-02 (5 млрд руб.). Оферта ВТБ 24-3 (6 млрд руб.).
8 июня	Размещение Самарская обл-35007 (12.2 млрд руб.).
9 июня	Размещение Мечел-17 (5 млрд руб.). Размещение Мечел-17 (5 млрд руб.). Погашение ИжАвто-2 (2 млрд руб.).
13 июня	Оферта ИКС5 Финанс-4 (8 млрд руб.). Оферта Формат-1 (1 млрд руб.).

Денежный рынок

30 мая	Выплата налога на прибыль
--------	---------------------------

КАЛЕНДАРЬ ОФЕРТ

Дата оферты	Выпуск	Объем выпуска, млн руб.	Цена оферты, %	Ставка предыдущег о купона, %	Новая ставка купона, %	Дата следующей оферты / погашения
30.05.11	Итера-Финанс-1	5 000	100	10,3	8,5	20 ноября 2012
02.06.11	Банк Спурт-2	1 000	100	11,25	-	-
	Разгуляй-Финанс-4	3 000	100	17,0	0	23 ноября 2011
03.06.11	Металлсервис-финанс-1	1 500	100	11,0	9,0	23 мая 2012
04.06.11	ЮТК-2013 (CLN)	3 500	100	9,0	9,0	4 июня 2013
07.06.11	ВТБ 24-3	6 000	100	6,3	5,6	30 мая 2012
13.06.11	ИКС5 Финанс-4	8 000	100	18,46	-	-
	Формат-1	1 000	100	17,0	-	-

Рынок рублевых облигаций

Выпуск	Объем, млн	Купон, %	Дата			Месяцев до		Цена	Изм.	Торговый объем, шт (осн.+РПС)	Котировки		Доходность, %			Дюр, лет	Рейтинг F/M/S	Сектор
			купона	оферты	погаш	офрт	погаш				покупка	продажа	офрт	погаш	текущ			
КОРПОРАТИВНЫЕ РУБЛЕВЫЕ ОБЛИГАЦИИ																		
7Контин.02	7 000 R	9.00	16.06.11		14.06.12		12.8				95.02						торговля	
Авангард-03	1 500 R	8.00	11.11.11	11.05.12	10.05.13	12.0	23.8	100.00			100.00	100.14	8.15	3.99	0.87		финансы	
АИЖК 10об	6 000 R	8.05	15.08.11		15.11.18		91.0	101.20	2.20	3	101.20	101.40		7.98	2.00	3.78	/A3/BBB	
АИЖК 11об	10 000 R	8.20	15.06.11		15.09.20		113.3	100.29			99.02	100.77		7.44	2.06	4.48	/A3/BBB	
АИЖК 16об	10 000 R	8.25	15.06.11		15.09.21		125.5	99.72		1 101	99.63	99.82		8.56	2.09	5.27	/A3/BBB	
АИЖК 17об	8 000 R	9.05	15.07.11		15.04.22		132.5	102.52		5	102.52	104.00		8.93	2.20	5.69	/A3/BBB	
АИЖК 18об	7 000 R	8.00	15.07.11	15.04.16	15.07.23	60.0	147.7	101.20	-0.05	20 000	101.00	101.20	7.93	1.97	3.77		/A3/BBB	
АИЖК 20об	5 000 R	8.60	15.06.11		15.12.27		201.5				102.00						/A3/BBB	
АИЖК 4об	900 R	8.70	01.08.11		01.02.12		8.3	102.44			102.02	102.25		5.14	2.14	0.64	/A3/BBB	
АИЖК 5об	2 200 R	7.35	15.07.11		15.10.12		16.9	101.55	0.20		101.21	101.30		5.64	1.80	0.81	/A3/BBB	
АИЖК 6об	2 500 R	7.40	15.07.11		15.07.14		38.2	101.12	0.02		97.00	101.38		7.00	1.82	1.82	/A3/BBB	
АИЖК 7об	4 000 R	7.68	15.07.11		15.07.16		62.5	100.75	0.20	18	100.60	100.80		7.64	1.90	2.83	/A3/BBB	
АИЖК 8об	5 000 R	7.63	15.06.11	15.03.14	15.06.18	34.0	85.9	100.73			100.41	101.10	7.44	1.91	1.78		/A3/BBB	
АИЖК-А19	6 000 R	7.70	15.08.11	15.05.15	15.11.24	48.0	164.0	100.64	0.04	45 000	100.45	100.60	7.73	1.93	3.20		/A3/BBB	
АиФ-02	1 000 R	11.25	24.06.11	23.12.11	21.12.12	7.0	19.1	100.85			100.71	101.08	9.90	5.56	0.50		телеком	
АК БАРС-03	10 000 R	7.90	25.10.11		25.10.11		5.0	100.75		150	100.70	100.75		6.11	3.91	0.39		BB/Baa3/
АК БАРС-04	5 000 R	8.25	18.10.11	24.04.12	15.10.13	11.0	29.1	102.29				102.44	5.54	4.02	0.84		BB/Baa3/	
Акрон-2	3 500 R	14.05	22.09.11	26.09.11	19.09.13	4.0	28.2	102.79		116 084	102.51	102.79	5.07	6.82	0.32		B+/B1/	
Акрон-3	3 500 R	13.85	23.11.11	25.05.12	20.11.13	12.0	30.3	107.70			107.20	107.65	5.80	6.41	0.91		B+/B1/	
Алроса-20	3 000 R	8.95	28.06.11		23.06.15		49.6	104.05	-0.15	270 014	103.00	104.40		8.01	2.14	3.17		BB-/Baa3/BB-
Алроса-21	8 000 R	8.25	23.06.11	25.06.13	18.06.15	25.0	49.4	102.50	-0.33	1131 115	100.00	102.86	7.08	2.01	1.78		BB-/Baa3/BB-	
Алроса-22	8 000 R	8.25	28.06.11	28.06.13	23.06.15	25.0	49.6	102.85		111 083	102.55	102.85	6.92	2.00	1.80		BB-/Baa3/BB-	
Алроса-23	7 000 R	8.95	23.06.11		18.06.15		49.4	104.20	-0.20	30 774	104.20	104.40		7.96	2.14	3.16		BB-/Baa3/BB-
Альфа-Банк-01	5 000 R	8.25	09.08.11	04.02.14	02.02.16	33.0	57.1	101.70	0.10	1 620	101.55	101.70	7.68	4.04	2.25		BB/Baa1/B+	
АптЗвб-2 об	2 000 R	18.00	07.06.11		05.06.12		12.5	100.00	0.35	8 829	99.61	100.00		19.23	4.49	0.45		банки
Атомэнерг06	10 000 R	7.50	15.08.11		15.08.14		39.2	100.10		47	99.80	100.09		7.45	7.49	2.63		//BBB-
Аэрофлот БО-1	6 000 R	7.75	10.10.11		08.04.13		22.7	101.60		10 000	101.40	101.66		6.83	3.80	1.70		BB+/
Аэрофлот БО-2	6 000 R	7.75	10.10.11		08.04.13		22.7	101.62	-0.03		101.14	101.70		6.82	3.80	1.70		BB+/
Банк Санкт-Петербур	5 000 R	8.10	11.10.11	13.10.11	09.04.13	5.0	22.8	100.36	0.01	1 500	100.36	100.50	7.10	4.03	0.36		/Ba3/	
Банк Санкт-Петербур	5 000 R	7.50	26.09.11	26.03.12	23.09.13	10.0	28.3	100.30			100.26	100.44	7.23	3.73	0.76		/Ba3/	
Банк Санкт-Петербур	3 000 R	8.50	16.06.11	13.12.12	12.12.13	19.0	31.0	101.60		30 000	101.60	101.76	7.52	4.17	1.33		/Ba3/	
БанкиМоск-1	10 000 R	6.45	29.07.11		29.07.11		2.1	100.23			99.13			5.10	3.21	0.16		BBB-/Baa1/
БанкиМоск-2	10 000 R	7.55	05.08.11		01.02.13		20.5	100.80			100.50	100.75		7.15	3.74	1.48		BBB-/Baa1/
Башнефть-01	15 000 R	12.50	21.06.11	21.12.12	13.12.16	19.0	67.6	108.05	-0.15	30 109	107.90	108.19	7.06	5.77	1.32		сырье	
Башнефть-02	15 000 R	12.50	21.06.11	21.12.12	13.12.16	19.0	67.6	107.80	-0.35	206 269	107.85	108.19	7.23	5.78	1.32		сырье	
Башнефть-03	20 000 R	12.50	21.06.11	21.12.12	13.12.16	19.0	67.6	108.10		394 334	107.85	108.20	7.03	5.77	1.32		сырье	
Белон 02	2 000 R	17.00	25.08.11		23.02.12		9.1	102.40		6	101.91	102.40		13.86	8.28	0.62		металлургия
Бинбанк-2	1 000 R	8.85	28.10.11	28.04.12	29.04.13	11.0	23.4	100.58			98.00	100.70	8.34	4.41	0.83		/B2/B-	
БНП Парижа-01	2 000 R	7.70	27.09.11		29.03.14		34.6	101.16	-0.09	212 915	101.16	101.39		7.36	3.80	2.40		банки
ВБД ПП Зоб	5 000 R	7.45	31.08.11		27.02.13		21.4	101.92			100.70	101.00		6.37	3.64	1.56		/Ba3/BB-
ВБД ПП БО-01	3 000 R	7.35	14.10.11	12.10.12	11.10.13	17.0	28.9	101.15		50 721	101.00	101.21	6.56	3.62	1.25		/Ba3/BB-	
ВБД ПП БО-02	3 000 R	7.35	14.10.11	12.10.12	11.10.13	17.0	28.9	101.00		83 501	101.00	101.21	6.68	3.63	1.25		/Ba3/BB-	
ВБД ПП БО-03	3 000 R	7.35	14.10.11	12.10.12	11.10.13	17.0	28.9	101.12		1 149	101.01	101.21	6.59	3.62	1.25		/Ba3/BB-	
ВБД ПП БО-06	5 000 R	7.90	30.06.11		27.06.13		25.4	101.80	0.30	22 001	101.80	102.00		7.07	3.87	1.78		/Ba3/BB-
ВБД ПП БО-07	5 000 R	7.90	30.06.11		27.06.13		25.4	102.04	-0.36		101.80	102.40		6.95	3.86	1.78		/Ba3/BB-
ВБД ПП БО-08	5 000 R	7.35	14.10.11	12.10.12	11.10.13	17.0	28.9	101.14		139 072	101.01	101.21	6.57	3.62	1.25		/Ba3/BB-	
ВИА АИЖК А	9 440 R	8.50	15.06.11		15.03.40		350.7	102.08			102.30			8.48	2.10	10.12		/A3/
ВикторияФ-БО-01	2 000 R	8.00	16.08.11		12.02.13		20.9	87.50			75.00	100.00		17.33	4.56	1.36		отозван//
ВК-Инвест1	10 000 R	9.25	22.07.11		19.07.13		26.1	105.30		500 000	98.51	105.30		6.66	4.38	1.82		/Ba3/BB-
ВК-Инвест3	10 000 R	15.20	12.07.11	14.07.11	08.07.14	2.0	37.9	101.20		27 869	100.29	101.30	5.22	7.49	0.12		/Ba3/BB-	
ВК-Инвест6	10 000 R	8.30	18.10.11		13.10.15		53.3	100.20	-0.15	100 284	100.20	101.10		8.41	4.13	3.44		/Ba3/BB-
ВК-Инвест7	10 000 R	8.30	18.10.11		13.10.15		53.3	100.40	0.15	17 770	100.10	100.55		8.36	4.12	3.45		/Ba3/BB-
ВлгТлкВТ-4	3 000 R	6.65	07.06.11		03.09.13		27.7											телеком
ВнешпрБ 01	1 500 R	9.00	16.11.11	21.11.11	14.11.12	6.0	17.9	100.00		35 003	98.00	100.05	8.94	4.49	0.45		/B2/B	
Водоканал Спб-1	2 000 R	8.80	15.06.11		09.12.15		55.2	101.47				101.50			3.41			банки
ВостЭксБ01	1 000 R	7.50	08.09.11		07.03.13		21.7	98.59						8.53	3.79	1.54		/B2/
ВостЭксБ05	1 000 R	9.00	20.10.11	23.04.12	17.10.13	11.0	29.1	100.51			100.42	100.83	8.46	4.46	0.82		/B2/	
ВТБ - 5 об	15 000 R	7.40	21.07.11		17.10.13		29.1	100.70			100.30	103.69		7.27	1.83	2.05		BBB/Baa1/BBB
ВТБ - 6 об	15 000 R	7.20	13.07.11	13.07.12	06.07.16	14.0	62.2	101.25		150 429	101.00	101.40	6.15	1.77	1.02		BBB/Baa1/BBB	
ВТБ 24-1-ИП	15 000 R	9.70	15.06.11	20.12.11	10.12.14	7.0	43.1	88.70			75.00	102.40	36.03	2.73	0.40		BBB/Baa1/BBB	
ВТБ БО-01	5 000 R	7.60	17.06.11		15.03.13		21.9	101.77	0.96	30 000				6.71	1.86	1.57		BBB/Baa1/BBB
ВТБ БО-02	5 000 R	7.60	17.06.11		15.03.13		21.9	101.28	-0.27		101.00							

Рынок рублевых облигаций

Выпуск	Объем, млн	Купон, %	Дата			Месяцев до		Цена	Изм.	Торговый объем, шт (осн.+РПС)	Котировки		Доходность, %			Дюр. лет	Рейтинг F/M/S	Сектор
			купона	оферты	погаш	офрт	погаш				покупка	продажа	офрт	погаш	текущ			
КОРПОРАТИВНЫЕ РУБЛЕВЫЕ ОБЛИГАЦИИ (продолжение)																		
ГАЗПРОМ А11	5 000 R	13.75	28.06.11	28.06.11	24.06.14	1.0	37.5	119.15		40 000	119.10	119.30			5.75		BBB/Baa1/BBB	сырье
ГАЗПРОМ А13	5 000 R	13.12	28.06.11		26.06.12		13.2	107.25	-0.25	87 127	107.25	107.79		6.19	6.10	0.94	BBB/Baa1/BBB	сырье
ГАЗПРОМ А8	5 000 R	7.00	27.10.11		27.10.11		5.1	100.80		3 000	99.21	101.25		5.10	3.46	0.40	BBB/Baa1/BBB	сырье
ГАЗПРОМ А9	5 000 R	7.23	17.08.11		12.02.14		33.1	100.45		960	100.25	100.45		7.16	3.59	2.31	BBB/Baa1/BBB	сырье
ГазпромБ 2	5 000 R	6.54	23.11.11		20.11.13		30.3										/Baa3/BB	банки
ГазпромБ 3	10 000 R	5.75	11.07.11		10.10.11		4.5										/Baa3/BB	банки
ГазпромБ 4	20 000 R	7.85	17.11.11		15.11.12		17.9	100.18						6.82	3.41	1.34	/Baa3/BB	банки
ГазпромБ 5	20 000 R	6.85	24.11.11		22.11.12		18.2	100.19						6.83	3.41	1.35	/Baa3/BB	банки
ГазпромБ БО-01	10 000 R	7.75	08.06.11		08.12.13		30.9	101.22	0.01	1033 223	101.00	101.23		7.34	3.82	2.12	/Baa3/BB	банки
Газпромнефть БО-5	10 000 R	7.15	11.10.11		09.04.13		22.8	101.13	-0.12	12 500	101.00	101.20		6.60	3.52	1.66	/Baa3/BBB-	сырье
Газпромнефть БО-6	10 000 R	7.15	11.10.11		09.04.13		22.8	101.04	-0.21	20 000	101.00	101.24		6.65	3.53	1.66	/Baa3/BBB-	сырье
Газпромнефть-10	10 000 R	8.90	09.08.11	30.01.18	26.01.21	81.0	117.7	103.50		200 162	103.50	104.00	8.37	4.29	4.69	/Baa3/BBB-	сырье	
Газпромнефть-8	10 000 R	8.50	09.08.11		02.02.16		57.1	102.47	0.02	86	102.47	102.60		8.01	4.14	3.60	/Baa3/BBB-	сырье
Газпромнефть-9	10 000 R	8.50	09.08.11	02.02.16	26.01.21	57.0	117.7	102.48	0.28	200 000	102.48	103.08	8.01	4.14	3.60	/Baa3/BBB-	сырье	
ГенерКомп1	2 000 R	8.50	21.06.11		21.06.11		0.8				99.00						/Baa3/BBB-	энергетика
ГидроОГК-1	5 000 R	8.10	29.06.11		29.06.11		1.1	100.25		80 001	100.11	100.70		5.27	4.03	0.09	/Baa3/BBB-	энергетика
Главная дорога-03	8 000 R	5.00	21.11.11		30.10.28		212.2	94.00						9.20	5.30	10.27		транспорт
Глобэксбанк БО-01	5 000 R	8.30	16.08.11		16.02.13		21.0	101.04			101.15	101.33		7.78	4.07	1.50	BB//BB-	банки
Глобэксбанк БО-02	5 000 R	8.10	22.07.11	25.01.12	22.07.13	8.0	26.2	100.60	-0.27	2	100.70	100.87	7.16	3.99	0.60	BB//BB-	банки	
Глобэксбанк БО-03	3 000 R	8.10	08.06.11	13.06.12	08.12.13	13.0	30.9	101.00			101.00			7.11	4.00	0.92	BB//BB-	банки
Глобэксбанк БО-05	2 000 R	8.10	08.06.11	13.06.12	08.12.13	13.0	30.9	101.03				102.15	7.08	4.00	0.92	BB//BB-	банки	
Группа Разг. БО-09	2 000 R		26.11.37		15.12.11		6.7											с/х
ГСС 01	5 000 R	9.25	22.09.11	27.09.11	26.03.17	4.0	71.0	100.78	-0.12	20 000	75.02	100.99		6.55	4.58	0.32	BB//	машиностр.
ГСС БО-01	3 000 R	8.25	24.06.11	23.12.11	20.12.13	7.0	31.3	100.54		2 885	100.50	100.72	7.39	4.09	0.52	BB//	машиностр.	
ГСС БО-02	3 000 R	7.50	25.10.11	24.04.12	22.04.14	11.0	35.4	100.03			99.70	100.15	7.59	3.74	0.83	BB//	машиностр.	
ГСС БО-03	3 000 R	8.25	25.10.11	23.04.13	22.04.14	23.0	35.4	100.80		500	100.65	100.80	7.94	4.08	1.66	BB//	машиностр.	
ГЭС 02	1 500 R	12.00	25.10.11		23.04.13		23.2				92.00							торговля
ДальСвязЗоб	2 000 R	7.60	01.06.11		30.05.12		12.3										BB+//BB-	телеком
ДальСвязБО5	1 500 R	15.00	19.07.11	21.07.11	17.07.12	2.0	13.9										BB+//BB-	телеком
ДВТГ-Ф 02	5 000 R	7.75	21.07.11		18.07.13		26.1	13.48	-3.52		11.00	15.97		206.82	28.65	0.48		транспорт
ДГК-01	5 000 R	7.75	09.09.11		08.03.13		21.7											энергетика
ДжейЭфСиг1	2 000 R	5.00	20.10.11		20.10.11		4.9	97.50			95.00	99.99		11.89	2.56	0.36	//отозван	торговля
ДМЦЕНТРоБ1	1 150 R	8.50	05.06.11		26.05.15		48.7	97.87						9.36	4.31	3.05		торговля
ЕАБР-3	5 000 R	10.50	01.11.11	03.11.11	25.10.16	5.0	65.9	102.42			102.15	102.20	4.75	5.11	0.42	BBB/A3/BBB	банки	
ЕАБР-4	5 000 R	7.70	16.08.11	11.02.14	06.02.18	33.0	81.6	100.62	0.02		100.50	101.40	7.43	3.82	2.36	BBB/A3/BBB	банки	
ЕБРР 03обл	7 500 R	3.98	08.06.11		07.09.11		3.4	100.18						3.38	0.99	0.27	AAA/Aaa/AAA	банки
ЕБРР 04обл	3 000 R	3.70	16.06.11		12.06.14		37.1	100.50			100.00	101.00		3.57	0.92	2.78	AAA/Aaa/AAA	банки
ЕБРР 05обл	5 000 R	9.50	13.07.11		09.04.14		34.9	100.55			100.00	101.00		3.40	0.94	2.63	AAA/Aaa/AAA	банки
ЕвразХолдФ-1	10 000 R	9.25	23.09.11	22.03.13	13.03.20	22.0	107.1	103.36		17 616	103.36	103.95	7.37	4.46	1.58	V+/B1/B	металлургия	
ЕвразХолдФ-2	10 000 R	9.95	31.10.11	28.10.15	19.10.20	54.0	114.4	105.50	-0.22	16 400	104.55	105.50	8.60	4.70	3.39	V+/B1/B	металлургия	
ЕвразХолдФ-3	5 000 R	9.25	23.09.11	22.03.13	13.03.20	22.0	107.1	103.48		48 000	103.37	103.69	7.30	4.46	1.58	V+/B1/B	металлургия	
ЕвразХолдФ-4	5 000 R	9.95	31.10.11	28.10.15	19.10.20	54.0	114.4	105.67			104.55	106.39	8.55	4.70	3.40	V+/B1/B	металлургия	
ЕвроХим-02	5 000 R	8.90	05.07.11	03.07.15	26.06.18	50.0	86.2	102.90	-0.40	73	101.20		8.03	4.31	3.29	BB//BB	химия	
ЕвроХим-03	5 000 R	8.25	23.11.11	18.11.15	14.11.18	55.0	90.9	100.68		23	99.60		8.08	4.09	3.68	BB//BB	химия	
ЕЭСК-02	1 000 R	8.74	06.10.11		05.04.12		10.5											энергетика
Желдорил-2	2 500 R	12.00	20.10.11		19.04.12		10.9				96.21							финансы
Желдорил-3	2 000 R	13.00	21.09.11		19.09.12		16.0				100.00							финансы
Железобет1	1 000 R		26.11.37		27.05.11		0.0											производство
Зенит Зобл	3 000 R	8.10	09.11.11		09.11.11		5.5	100.85	-0.10	9 450	100.85	100.95		6.26	4.00	0.43	V/Ba3/	банки
Зенит Зобл	5 000 R	7.50	07.06.11	05.06.12	04.06.13	12.0	24.6	100.75		1 270	100.60	100.75	6.84	3.71	0.91	V/Ba3/	банки	
Зенит Зобл	3 000 R	8.00	05.07.11	05.07.12	01.07.14	14.0	37.7	101.34			101.10	101.25	6.79	3.94	0.99	V/Ba3/	банки	
Зенит БО-01	5 000 R	7.10	07.10.11	07.04.12	07.04.13	11.0	22.7	100.43	-0.02		100.30	100.44	6.68	3.54	0.80	V/Ba3/	банки	
Зенит БО-02	5 000 R	7.75	22.09.11	26.09.12	22.09.13	16.0	28.3	100.84		101 206	100.71	100.84	7.13	3.87	1.20	V/Ba3/	банки	
Зенит БО-06	5 000 R	7.25	26.11.11	28.11.12	26.05.14	18.0	36.5	100.10	0.10	397 802	100.00	100.13	7.31	3.65	1.36	V/Ba3/	банки	
ИжАвто 02	2 000 R	18.00	09.06.11		09.06.11		0.4											автомобиль
ИКСФин 01	9 000 R	7.95	05.07.11		01.07.14		37.7	99.96			99.65			8.12	3.97	2.52	//B+	торговля
ИКСФин 04	8 000 R	18.46	09.06.11	13.06.11	02.06.16	1.0	61.1	100.43	-0.07	96 000	100.43	100.46	4.68	9.17	0.04	//B+	торговля	
Инвестторгбанк БО-0	2 000 R	9.60	25.11.11	25.05.12	25.11.13	12.0	30.4	100.91			75.05	101.25	8.81	4.80	0.90		банки	
Интерграф-2	3 000 R	16.75	31.05.11		29.11.11		6.2	105.26						6.20	7.94	0.44		сервис
Интурист-2	2 000 R	14.00	22.11.11	29.07.11	21.05.13	2.0	24.2	104.05	0.16	487	103.72	104.05	-28.82	6.71	0.24			сервис
Иркут БО-01	5 000 R	9.25	13.09.11		10.09.13		27.9	102.80	-0.20	20	102.85	103.00		8.04	4.49	1.93	/Ba2/	машиностр.
ИркутЭнерго БО-01	3 000 R	7.60	11.10.11		08.04.14		34.9	100.15	0.05	67 140	100.00	100.20		7.68	3.78	2.42	/отозван/В-	энергетика
ИркутЭнерго1	5 000 R	15.50	02.06.11		28.11.13		30.5	102.48						14.80	7.54	1.77	/отозван/В-	энергетика
ИтераФ-1	5 000 R	8.50																

Рынок рублевых облигаций

Выпуск	Объем, млн	Купон, %	Дата			Месяцев до		Цена	Изм.	Торговый объем, шт (осн.+РПС)	Котировки		Доходность, %			Дюр. лет	Рейтинг F/M/S	Сектор
			купона	оферты	погаш	офрт	погаш				покупка	продажа	офрт	погаш	текущ			
КОРПОРАТИВНЫЕ РУБЛЕВЫЕ ОБЛИГАЦИИ (продолжение)																		
ЛенСпецСМУ-1	2 000 R	16.00	16.06.11		07.12.12		18.7	106.75			106.40	107.00		7.26	3.70	0.69	/B	строительство
Ленэнерго2	3 000 R	8.54	29.07.11		27.01.12		8.2	101.80			101.60	102.00		5.83	4.18	0.62	/Ba2/	энергетика
Ленэнерго3	3 000 R	8.02	19.10.11		18.04.12		10.9	101.98			101.40	101.95		5.79	3.92	0.83	/Ba2/	энергетика
ЛОКОБанк 5	2 500 R	9.25	28.07.11	04.08.11	23.07.15	2.0	50.6	100.43	0.03	14 998	100.30	100.50	6.00	4.59	0.18	B-/B2/	банки	
ЛОКОБанк БО-01	2 500 R	8.50	11.08.11	09.02.12	06.02.14	9.0	32.9	100.55		10 000	100.43	100.60	7.80	4.22	0.64	B-/B2/	банки	
ЛСР 02 обл	5 000 R	9.80	04.08.11	31.01.13	01.08.13	20.0	26.6	102.95		23	102.95	103.30	8.04	4.75	1.44	B/B2/	строительство	
ЛСР БО-01	1 500 R	10.50	28.06.11	02.07.12	25.06.13	13.0	25.3	103.26			103.05	103.29	7.34	5.07	0.96	B/B2/	строительство	
ЛСР БО-02	2 000 R	10.00	13.09.11		10.09.13		27.9	104.05	0.14	100	104.05	104.20		8.18	4.79	1.92	B/B2/	строительство
ЛСР БО-03	2 000 R	9.50	22.09.11		20.03.14		34.3	102.90	-0.05	2 882	102.75	102.90		8.49	4.60	2.31	B/B2/	строительство
ЛСР-Инв 02	3 000 R	9.25	14.07.11		14.07.11		1.6				100.10						B/B2/	строительство
ЛукойлЗобл	8 000 R	7.10	09.06.11		08.12.11		6.5	101.00	-0.03	46 200	101.00	101.12		5.24	3.50	0.49	BBB-/Baa2/BBB-	сырье
Лукойл4обл	6 000 R	7.40	09.06.11		05.12.13		30.8	101.49	0.59	1373 258	101.00	101.49		6.86	3.64	2.13	BBB-/Baa2/BBB-	сырье
ЛукойлБ001	5 000 R	13.35	08.08.11		06.08.12		14.6	108.61	-0.09	200 000	108.40	108.61		5.87	6.13	1.05	BBB-/Baa2/BBB-	сырье
ЛукойлБ002	5 000 R	13.35	08.08.11		06.08.12		14.6	108.60		66 995	108.40	108.75		5.88	6.13	1.05	BBB-/Baa2/BBB-	сырье
ЛукойлБ003	5 000 R	13.35	08.08.11		06.08.12		14.6	109.22			108.45	108.65		5.35	6.10	1.06	BBB-/Baa2/BBB-	сырье
ЛукойлБ004	5 000 R	13.35	08.08.11		06.08.12		14.6	108.69			108.40	108.75		5.80	6.12	1.05	BBB-/Baa2/BBB-	сырье
ЛукойлБ005	5 000 R	13.35	08.08.11		06.08.12		14.6	108.69	0.06	150 001	108.24	109.04		5.80	6.12	1.05	BBB-/Baa2/BBB-	сырье
ЛукойлБ006	5 000 R	9.20	16.06.11		13.12.12		18.9	104.37	0.09	234 812	104.03	104.37		6.29	4.39	1.34	BBB-/Baa2/BBB-	сырье
ЛукойлБ007	5 000 R	9.20	16.06.11		13.12.12		18.9	104.37	0.14	51 002	104.00	104.37		6.29	4.39	1.34	BBB-/Baa2/BBB-	сырье
Магнит БО-01	1 000 R	8.25	12.09.11		09.09.13		27.9	101.61	0.11		101.40	101.75		7.60	4.05	1.95		торговля
Магнит БО-02	1 000 R	8.25	12.09.11		09.09.13		27.9	101.46			101.40	101.70		7.68	4.06	1.95		торговля
Магнит БО-03	1 500 R	8.25	12.09.11		09.09.13		27.9	101.38			101.45	102.15		7.72	4.06	1.95		торговля
Магнит БО-04	2 000 R	8.25	12.09.11		09.09.13		27.9	101.65		127 410	101.52	101.75		7.58	4.05	1.95		торговля
Магнит БО-05	5 000 R	8.00	02.09.11		28.02.14		33.6	101.10		23	100.90	101.10		7.69	3.95	2.31		торговля
Магнит БО-06	5 000 R	7.75	25.10.11		22.04.14		35.4	100.00	-0.13	240	100.03	100.20		7.90	3.86	2.45		торговля
МагнитФ 02	5 000 R	8.20	23.09.11		23.03.12		10.0	101.00	-0.30	20 342	101.18	101.39		7.03	4.05	0.75		торговля
МастерБ-3	1 200 R	8.00	01.06.11		30.11.11		6.2										отозван//	банки
МБРР 02обл	3 000 R	7.00	30.06.11		28.03.13		22.4	100.05			75.01	100.10		7.15	1.74	1.61	V+/B1/	банки
МБРР 03обл	3 000 R	7.25	26.07.11	27.10.11	23.04.13	5.0	23.2	100.62			99.01	101.00	5.76	1.80	0.39	V+/B1/	банки	
МБРР 04обл	5 000 R	6.00	01.09.11	01.03.12	27.02.14	9.0	33.6	100.00		200	100.00	100.15	6.08	2.99	0.71	V+/B1/	банки	
МБРР 05обл	5 000 R	8.25	16.06.11	19.12.11	12.06.14	7.0	37.1	101.00	-0.17	34 972	100.75	101.00	6.35	4.07	0.51	V+/B1/	банки	
МДМ-Банк БО-01	5 000 R	12.75	02.06.11		29.11.12		18.4	108.48						6.87	5.86	1.26	BB/Ba2/B+	банки
МДМ-Банк БО-02	5 000 R	8.15	23.09.11		21.03.14		34.3	100.60	-0.05	500 090	100.60	100.80		8.06	4.04	2.35	BB/Ba2/B+	банки
МежТромБ-1	3 000 R		30.06.11		03.01.18		80.4										D/Caa2/D	банки
Метсера-Ф1	1 500 R		23.11.11	03.06.11	23.05.12	0.0	12.1	100.00	-0.58	9	97.01	100.00				0.02		торговля
Мечел 13об	5 000 R	10.00	06.09.11	03.09.15	25.08.20	52.0	112.6	105.90	0.35	335 170	105.50	105.90	8.49	4.71	3.26	/B1/	металлургия	
Мечел 14об	5 000 R	10.00	06.09.11	03.09.15	25.08.20	52.0	112.6	105.75		438 024	104.02	106.20	8.53	4.72	3.26	/B1/	металлургия	
Мечел 15об	5 000 R	8.25	23.08.11	18.02.14	09.02.21	33.0	118.2	100.75		10 022	100.75	100.90	8.09	4.08	2.27	/B1/	металлургия	
Мечел 16об	5 000 R	8.25	23.08.11	18.02.14	09.02.21	33.0	118.2	100.80		11 000	100.75	100.90	8.07	4.08	2.27	/B1/	металлургия	
Мечел 2об	5 000 R	8.50	15.06.11	20.06.11	12.06.13	1.0	24.9	100.18			100.14	100.21	3.94	4.23	0.06	/B1/	металлургия	
Мечел 4об	5 000 R	19.00	28.07.11	30.07.12	21.07.16	14.0	62.7	113.77	-0.14	65	113.61	113.90	6.74	4.16	1.01	/B1/	металлургия	
Мечел 5об	5 000 R	12.50	19.07.11	18.10.12	09.10.18	17.0	89.7	107.65	0.20		100.02	107.79	6.84	2.90	1.21	/B1/	металлургия	
МечелБО-01	5 000 R	12.50	11.11.11	11.11.11	09.11.12	6.0	17.7	103.26	-0.09	41 400	100.00	103.35	5.30	6.04	0.44	/B1/	металлургия	
МечелБО-02	5 000 R	9.75	13.09.11		12.03.13		21.8	104.00		80 431	103.10	104.10		7.45	4.68	1.55	/B1/	металлургия
МечелБО-03	5 000 R	9.75	26.10.11		24.04.13		23.3	103.00	-1.00	600	102.00	104.10		8.18	4.72	1.65	/B1/	металлургия
МИА-Зоб	1 500 R	7.25	25.08.11		24.02.12		9.1	100.06			99.00	101.00		7.34	1.81	0.68	/Ba2/	финансы
МИА-4об ип	2 000 R	7.35	07.07.11	18.10.12	01.10.15	17.0	52.9	99.99			99.00	101.00	7.36	1.83	1.24	/Ba2/	финансы	
МИА-5об	2 000 R	7.40	21.07.11	28.07.11	17.07.14	2.0	38.2	100.00			99.00	101.00	6.71	1.84	0.16	/Ba2/	финансы	
МиГ-Ф 02	3 000 R	0.10	06.09.11		06.09.11		3.4											машиностр.
Микоян-Зоб	2 000 R	13.50	11.08.11	24.02.12	07.02.13	9.0	20.7	104.49			103.01	104.60	6.60	6.44	0.67		потреб. Тов	
М-ИНДУСТР	1 000 R	12.25	16.08.11		16.08.11		2.7	28.14			27.30	28.98			21.71			строительство
М-Индустр2	1 500 R	10.75	13.07.11		10.07.13		25.8	27.62	-2.32		25.40	29.85		119.81	19.40	0.71		строительство
МКБ 05обл	2 000 R	7.40	26.10.11		25.04.12		11.1	99.90		5 000		100.04		7.65	3.69	0.83	V+/B1/	банки
МКБ 06обл	2 000 R	9.40	09.08.11		07.08.12		14.6	101.80		300	101.80			7.93	4.60	1.05	V+/B1/	банки
МКБ 07обл	2 000 R	9.76	19.07.11	24.07.12	14.07.15	14.0	50.3	102.38			102.05	102.20	7.55	4.75	1.01	V+/B1/	банки	
МКБ 08обл	3 000 R	9.70	12.10.11	19.10.11	08.04.15	5.0	47.1	101.06	0.06		100.95	101.05	6.56	4.79	0.37	V+/B1/	банки	
МКБ БО-01	3 000 R	8.50	22.08.11	22.02.13	22.02.14	21.0	33.4	100.35	0.03	52 965	100.31	100.38	8.44	4.20	1.50	V+/B1/	банки	
МКБ БО-04	5 000 R	8.00	15.10.11		15.04.14		35.1	99.99	-0.02	42 208	99.91	99.99		8.17	4.01	2.42	V+/B1/	банки
ММК БО-01	5 000 R	6.90	17.11.11		15.11.12		17.9	100.51		7 700	98.95			6.64	3.42	1.34	отозван/Ba3/BB	Металлургия
ММК БО-02	10 000 R	9.70	15.06.11	16.12.11	12.12.12	7.0	18.8	102.25			101.90	102.38	5.51	4.73	0.50	отозван/Ba3/BB	Металлургия	
ММК БО-03	5 000 R	6.47	22.09.11	26.03.12	19.09.13	10.0	28.2	100.40			100.70		5.96	3.21	0.77	отозван/Ba3/BB	Металлургия	

Рынок рублевых облигаций

Выпуск	Объем, млн	Купон, %	Дата			Месяцев до		Цена	Изм.	Торговый объем, шт (осн.+РПС)	Котировки		Доходность, %			Дюр, лет	Рейтинг F/M/S	Сектор
			купона	оферты	погаш	офрт	погаш				покупка	продажа	офрт	погаш	текущ			
КОРПОРАТИВНЫЕ РУБЛЕВЫЕ ОБЛИГАЦИИ (продолжение)																		
Альянс-01	3 000 R	14.00	14.09.11		14.09.11		3.7	102.15			101.00	103.30		6.70	6.83	0.28	B/В+	сырье
МТС 05	15 000 R	14.25	26.07.11	26.07.12	19.07.16	14.0	62.7	108.81	0.06	20 240	108.70	108.82	6.09				BB+/Ba2/BB	телеком
МТС 07	10 000 R	8.70	15.11.11		07.11.17		78.5	101.90		6 079	101.75	101.90		8.49	4.26	4.68	BB+/Ba2/BB	телеком
МТС 08	15 000 R	8.15	15.11.11	12.11.15	03.11.20	54.0	114.9	100.90		50 070	100.55	100.92	8.05		4.03	3.54	BB+/Ba2/BB	телеком
НацСтандарт-01	1 500 R	10.00	08.09.11	09.03.12	11.03.14	10.0	34.0	100.80		310	100.50	100.89	9.09		4.97	0.70		банки
НК Альянс БО-01	5 000 R	9.25	09.08.11		04.02.14		32.8	102.65		260 190	100.50	102.65		8.29	4.49	2.21	B/В+	сырье
НК Альянс-03	5 000 R	9.75	02.08.11	02.08.13	21.07.20	27.0	111.4	103.39	2.89	26 327	103.00	103.50	8.14		4.70	1.82	B/В+	сырье
НКНХ-04 об	1 500 R	10.00	26.09.11		26.03.12		10.1				90.06						B/В1/	химия
НЛМК-БО-01	5 000 R	9.75	07.06.11		04.12.12		18.6	105.64			104.70	105.00		5.92	4.60	1.32	BB+/Ba1/BBB-	металлургия
НЛМК-БО-05	10 000 R	10.75	01.11.11		30.10.12		17.4	105.90			105.81	106.10		6.46	5.06	1.27	BB+/Ba1/BBB-	металлургия
НЛМК-БО-06	10 000 R	7.75	06.09.11		05.03.13		21.6	102.10	0.60		101.70	101.90		6.57	3.78	1.56	BB+/Ba1/BBB-	металлургия
НОВАТЭК БО-1	10 000 R	7.50	28.06.11		25.06.13		25.3	101.63			101.26	102.00		6.76	3.68	1.79	BBB-/Ba2/BBB-	сырье
Новикомбанк-01	2 000 R	9.00	24.11.11	25.05.12	25.11.13	12.0	30.4	101.27		32 000	101.33	101.50	7.80		4.46	0.90		банки
НОМОС 11в	5 000 R	7.40	06.07.11	09.07.12	02.07.14	14.0	37.7	100.77	-0.03	15 000	100.65	101.14	6.69		3.66	1.00	BB-/Ba3/	банки
НОМОС 12в	5 000 R	8.50	24.08.11	28.08.13	28.08.17	27.0	76.2	102.01		29 016	102.01	102.10	7.62		4.18	1.92	BB-/Ba3/	банки
НОМОС 9в	5 000 R	7.00	17.06.11	22.06.11	14.06.13	1.0	25.0	100.13		1 988	100.02	100.13	3.79		3.48	0.07	BB-/Ba3/	банки
НОМОС БО-01	5 000 R	7.00	24.08.11	24.02.12	24.02.14	9.0	33.5	100.32	0.07		100.17	100.38	6.64		3.46	0.69	BB-/Ba3/	банки
НорНикель БО-03	15 000 R	7.00	02.08.11		30.07.13		26.5	100.64	-0.01	21 392	100.40	100.70		6.78	3.47	1.89	BBB-/Baa2/BBB-	металлургия
НПК-1	3 000 R	9.25	15.07.11		10.07.15		50.2	102.24			102.50	102.95		8.36	2.26	1.83		транспорт
НС-фин.-БО-01	2 000 R	10.50	04.11.11		02.05.14		35.7	103.10	-0.20	698 000	102.95			9.48	5.08	2.37		банки
НФК-БО-01	2 000 R	10.00	15.10.11		15.04.14		35.1	101.00	0.15	50	100.65	101.00		9.84	4.96	2.33	/B2/B-	финансы
ОАК-01	46 280 R	8.00	13.09.11		17.03.20		107.2											производство
ОбКондФ-01	3 000 R	10.75	16.11.11		16.05.12		11.8										B//	потреб. тов.
ОбКондФ-02	3 000 R	10.50	19.10.11	22.11.11	17.04.13	6.0	23.0										B//	потреб. тов.
Оборонпром-01 20	21 091 R	8.00	21.10.11		24.04.20		108.5											машиностр.
ОГК-3 об	3 000 R	7.50	10.06.11	10.06.11	09.12.11	0.0	6.5											энергетика
ОГК-5 БО-15	4 000 R	7.50	21.06.11	21.06.12	18.06.13	13.0	25.1	101.30	-0.09	186	101.07	101.95	6.28		3.69	0.96	/Ba3/	энергетика
ОГК-5 об-1	5 000 R	12.25	29.09.11		29.09.11		4.2	102.30		99	102.30	102.68		5.40	5.97	0.32	/Ba3/	энергетика
ОГК-6 01об	5 000 R	7.25	20.10.11		19.04.12		10.9	101.05			100.00			6.11	3.58	0.83		энергетика
ОМЗ - 6 об	1 600 R	13.00	03.06.11	09.06.11	31.05.13	0.0	24.5				100.38						//B-	машиностр.
ОМЗ-5 об	1 500 R	13.00	30.08.11		30.08.11		3.2	101.02			100.50	101.55		8.98	6.42	0.24	//B-	машиностр.
ОТП Банк-02	2 500 R	8.25	27.09.11		25.03.14		34.4	100.60	-0.20	1 153	99.00			8.16	4.09	2.36		банки
Парнас-М 2	1 000 R	9.50	18.08.11		17.11.11		5.8											потреб. тов.
Первобанк БО-01	1 500 R	8.10	26.10.11	25.04.12	24.04.13	11.0	23.3	100.08			100.00	100.20	8.15		4.04	0.83	/B3/	банки
Первобанк БО-02	1 500 R	8.50	13.10.11		10.04.14		35.0	99.98			99.95	100.05		8.68	4.24	2.38	/B3/	банки
Первобанк1	1 500 R	9.50	29.06.11		29.06.11		1.1	100.68		21	100.30	100.71		1.91	4.73	0.09	/B3/	банки
Петрокомб4	3 000 R	5.00	06.07.11		06.07.11		1.3	100.00			76.01			5.01	2.51	0.10	/Ba3/B+	банки
Петрокомб5	5 000 R	12.75	19.06.11	19.12.12	21.12.14	19.0	43.5	108.96			108.30	108.95	6.74		5.87	1.32	/Ba3/B+	банки
Петрокомб6	3 000 R	7.75	22.08.11		22.08.12		15.1	101.35			100.70	101.10		6.70	3.83	1.11	/Ba3/B+	банки
Петрокомб7	3 000 R	7.00	22.08.11		22.08.12		15.1	100.20	0.20		100.70	100.49		6.93	3.50	1.11	/Ba3/B+	банки
Почта-01	7 000 R	8.25	27.09.11	25.03.14	22.03.16	34.0	58.7	100.72	-0.03	131 722	100.70	100.80	8.11		4.08	2.36		услуги
Промсвб БО-03	5 000 R	8.60	09.08.11		04.02.14		32.8	101.33	0.32	80 025	101.05	101.39		8.19	4.23	2.22	BB-/Ba2/отозван	банки
Промсвб-05	4 500 R	7.75	18.11.11		18.05.12		11.9	101.12	0.07	5 630	101.10	101.25		6.65	3.82	0.90	BB-/Ba2/отозван	банки
Промсвб-06	5 000 R	8.25	08.06.11		17.06.13		25.1	101.35	-0.07	2 126	101.35	101.48		7.68	4.06	1.74		банки
ПромТр02об	3 000 R	0.01	18.10.11		18.10.11		4.8	90.08			60.03			30.33	0.01	0.30		машиностр.
ПромТр03об	5 000 R	18.00	27.07.11	27.07.11	24.07.13	2.0	26.3	97.00	-0.30	860	96.06	97.00	40.40		9.25	0.12		машиностр.
ПротекФин1	5 000 R	12.00	02.11.11		02.11.11		5.3				99.01							торговля
ПрофМедияФ-1	3 000 R	10.50	21.07.11	23.07.13	16.07.15	26.0	50.4	103.40		2 834	103.25	103.40	8.86		5.06	1.77		телеком
Разг. БО-16	3 000 R	12.00	09.11.11	07.11.12	07.05.14	18.0	35.9					100.02						c/x
РазгуляйФ2	2 000 R	17.00	27.09.11		27.09.11		4.1	102.00			101.00	103.00		10.94	8.31	0.30		c/x
РазгуляйФ3	3 000 R	17.00	16.09.11		16.03.12		9.8	103.08		1 125	100.15	104.00		13.18	8.22	0.68		c/x
РазгуляйФ4	3 000 R	23.11.11	02.06.11		22.05.13	0.0	24.2	105.00		49	100.40	105.00						c/x
РазгуляйФ5	2 000 R		26.10.11	26.10.11	23.10.13	5.0	29.3	97.47					6.35			0.39		c/x
Райффайзен БО-7	5 000 R	7.50	01.06.11		27.11.13		30.5	101.07	0.07					7.15	3.70	2.10	BBB+/Baa3/BBB	банки
Райффайзен-4	10 000 R	13.50	07.06.11	08.12.11	03.12.13	6.0	30.7	104.10	0.10	30 104	104.11	104.40	5.54		6.47	0.48	BBB+/Baa3/BBB	банки
РВКФинанс1	1 750 R	9.50	21.07.11		21.07.11		1.8											услуги
РВКФинанс3	3 000 R	9.00	14.11.11	14.11.13	09.11.15	30.0	54.2	102.17	0.07		90.01	102.50	8.15		4.39	2.10	BB-//	услуги
РенКап-2	3 000 R	10.50	06.10.11		04.04.12		10.4	101.57	0.82	132	100.71	101.57		8.72	5.13	0.77	B-/B1/B	банки
РенКап-3	4 000 R	12.50	10.06.11	17.06.11	06.06.12	1.0	12.5	100.19	0.16	100	100.06	100.15	4.97		6.19	0.05	B-/B1/B	банки
РЖД БО-01	15 000 R	9.40	08.06.11		05.12.12		18.6	104.97		15 622	104.80	104.97		6.04	4.46	1.32	BBB/Baa1/BBB	транспорт
РЖД-07обл	5 000 R	7.55	09.11.11		07.11.12		17.7	102.30	-0.05	280	102.20	102.50		5.96	3.68	1.32	BBB/Baa1/BBB	транспорт
РЖД-08обл	20 000 R	8.50	06.07.11		06.07.11		1.3	100.30	-0.05	20 550	100.30	100.40		5.70	4.22	0.10	BBB/Baa1/BBB	транспорт
РЖД-09обл	15 000 R	6.90	16.11.1															

Рынок рублевых облигаций

Выпуск	Объем, млн	Купон, %	Дата			Месяцев до		Цена	Изм.	Торговый объем, шт (осн.+РПС)	Котировки		Доходность, %			Дюр, лет	Рейтинг F/M/S	Сектор
			купона	оферты	погаш	офрт	погаш				покупка	продажа	офрт	погаш	текущ			
КОРПОРАТИВНЫЕ РУБЛЕВЫЕ ОБЛИГАЦИИ (продолжение)																		
Роснано-1	8 000 R	8.90	29.06.11		20.12.17		80.0										финансы	
Роснано-2	10 000 R	8.90	29.06.11		20.12.17		80.0										финансы	
Роснано-3	15 000 R	8.90	29.06.11		20.12.17		80.0										финансы	
РосселлБ 10	5 000 R	9.00	10.02.13		29.01.20	21.0	105.6	103.66	-0.14		103.49	103.85	6.75	4.33	1.49	BBB/Baa1/	банки	
РосселлБ 11	5 000 R	9.00	11.08.11	11.02.13	30.01.20	21.0	105.7	103.60	0.11		103.58	104.32	6.79	4.33	1.49	BBB/Baa1/	банки	
РосселлБ 3	10 000 R	9.25	18.08.11	17.02.14	09.02.17	33.0	69.5	105.00		120 021	104.40	105.35	7.29	4.39	2.26	BBB/Baa1/	банки	
РосселлБ 4	10 000 R	11.50	05.10.11	07.10.11	27.09.17	4.0	77.2	102.62			102.25	103.00	4.01	5.59	0.35	BBB/Baa1/	банки	
РосселлБ 5	10 000 R	13.50	07.06.11	08.12.11	14.11.19	18.0	6.0	91.4			99.50					BBB/Baa1/	банки	
РосселлБ 6	5 000 R	7.80	19.08.11	17.08.14	09.02.18	39.0	81.7	101.99			75.02	101.00	7.21	3.81	2.67	BBB/Baa1/	банки	
РосселлБ 7	5 000 R	6.90	14.06.11	16.06.11	05.06.18	1.0	85.5	100.12		217 001	100.01		3.99	3.44	0.05	BBB/Baa1/	банки	
РосселлБ 8	5 000 R	10.10	24.11.11	26.11.12	14.11.19	18.0	103.1	105.10		17 419	105.10	105.49	6.52	4.79	1.35	BBB/Baa1/	банки	
РосселлБ 9	5 000 R	10.10	24.11.11	26.11.12	14.11.19	18.0	103.1	105.25			105.09	105.82	6.42	4.78	1.35	BBB/Baa1/	банки	
РосселлБ БО-01	5 000 R	7.20	31.08.11	31.08.12	28.08.13	15.0	27.5	101.00	-0.10	97 085	101.00	101.24	6.42	3.55	1.14	BBB/Baa1/	банки	
РосселлБ БО-05	10 000 R	7.20	31.08.11	31.08.12	28.08.13	15.0	27.5	101.10			101.00		6.34	3.55	1.14	BBB/Baa1/	банки	
РосселлБ БО-06	10 000 R	6.60	01.11.11	04.05.12	29.10.13	11.0	29.5	100.77			100.80		5.77	3.27	0.87	BBB/Baa1/	банки	
РТК-Лизинг БО-01	1 500 R	12.00	09.08.11	16.08.11	06.08.13	3.0	26.7	100.75	0.04	416	100.45	100.70	7.63	5.94	0.20		финансы	
Русал Братск-7	15 000 R	8.30	01.09.11		22.02.18		82.1	100.28	0.07	308 211	100.22	100.29		8.41	4.13	4.80	Металлургия	
Русал Братск-8	15 000 R	8.50	17.10.11	13.04.15	05.04.21	47.0	120.0	99.90		30 117	99.80	100.00	8.71	4.24	3.09		Металлургия	
РусГидро-01	10 000 R	8.00	24.10.11	18.04.16	12.04.21	60.0	120.3	100.00		50 001	100.00	100.20	8.13	3.98	3.81	/Baa3/BBB-	энергетика	
РусГидро-02	10 000 R	8.00	24.10.11	18.04.16	12.04.21	60.0	120.3	100.00			100.00	100.20	8.16	3.99	3.81	/Baa3/BBB-	энергетика	
РусМоре об	2 000 R	10.00	16.06.11	20.06.11	14.06.12	1.0	12.8										потреб. тов.	
РусСтанд-7	5 000 R	7.50	20.09.11		20.09.11		3.9	100.32	0.02		100.21	100.60		6.53	3.73	0.30	V+/Ba3/B+	банки
РусСтанд-8	5 000 R	7.75	14.10.11		13.04.12		10.7	100.44	0.24		100.38	100.70		7.34	3.85	0.80	V+/Ba3/B+	банки
Русфинанс10	2 000 R	7.90	15.11.11	19.11.13	10.11.15	30.0	54.3	100.75			75.05	100.75	7.65	3.91	2.14	/Baa2/BB+	банки	
Русфинанс11	2 000 R	7.90	16.11.11	20.11.13	11.11.15	30.0	54.3	100.86			75.05		7.60	3.90	2.14	/Baa2/BB+	банки	
Русфинанс8	2 000 R	7.70	19.09.11	17.09.12	14.09.15	16.0	52.4	101.50			100.12	101.50	6.58	3.78	1.18	/Baa2/BB+	банки	
Русфинанс9	2 000 R	7.70	20.09.11	18.09.12	15.09.15	16.0	52.4	101.46			100.00	101.50	6.64	3.78	1.18	/Baa2/BB+	банки	
Рыбкэб-1	1 000 R	0.01	31.05.11		28.02.12		9.2										производство	
СатурнНПО2	2 000 R	9.25	20.09.11		20.09.11		3.9	99.25			98.51	99.99		11.96	4.67	0.28		машиностр.
СатурнНПО3	3 500 R	8.50	07.06.11	06.12.11	06.06.14	6.0	36.9				1.00						машиностр.	
Сахатрнфр2	2 500 R	12.20	29.07.11		26.07.13		26.4	101.80	1.05	687	100.83	101.80		11.54	5.98	1.70		услуги
СБ-Финанс1	1 500 R	0.10	20.06.11	20.06.11	18.06.12	1.0	12.9											потреб. тов.
СвобСохол3	1 200 R		26.11.37		24.05.11		-0.1											производство
Северсталь БО-01	15 000 R	14.00	20.09.11		18.09.12	4.0	16.0	102.74	0.03	76 537	101.75	102.76	5.20	6.80	0.30	V+/Ba3/BB-	сырье	
Северсталь БО-02	10 000 R	9.75	19.08.11		15.02.13		21.0	104.94		51 220	104.80	104.94		6.77	4.63	1.50	V+/Ba3/BB-	сырье
Северсталь БО-04	5 000 R	9.75	19.08.11		15.02.13		21.0	104.80			104.76	105.40		6.86	4.64	1.49	V+/Ba3/BB-	сырье
СевКаб 03	1 500 R	10.50	28.06.11		27.03.12		10.2											производство
СевСтАвто2	3 000 R	12.50	20.07.11		17.07.13		26.1	105.50	-0.55	100	105.50	105.90		9.81	5.91	1.71		автопром
СЗТелек4об	2 000 R	8.10	09.06.11		08.12.11		6.5											телеком
СЗТелек5об	2 000 R	6.31	23.08.11		21.05.13		24.2											телеком
СЗТелек6об	3 000 R	11.70	03.08.11	09.08.11	24.07.19	2.0	99.3											телеком
Сибирь-01	2 300 R	18.00	19.07.11		17.07.12		13.9	108.45	-0.10		107.36	109.49		10.20	8.28	0.93		транспорт
Сибметин01	10 000 R	13.50	20.10.11	20.10.14	10.10.19	41.0	101.9	115.69	-0.16	64 983	115.50	115.74	8.25	5.82	2.64			металлургия
Сибметин02	10 000 R	13.50	20.10.11	20.10.14	10.10.19	41.0	101.9	114.00	-1.85	4	115.26	115.74	8.81	5.90	2.62			металлургия
СибТлк-8об	3 000 R	9.50	11.08.11	11.08.11	08.08.13	3.0	26.8											телеком
СИБУРХолд1	1 500 R	10.47	03.11.11		01.11.12		17.5											химия
Синергия БО-01	3 000 R	9.75	06.10.11	04.10.12	03.10.13	17.0	28.7	101.77	-0.08		101.31	102.04	8.50		4.78	1.19	V//	потреб. тов.
Синергия-3	2 500 R	8.00	22.08.11		18.08.14		39.3											потреб. тов.
Синтерра 1	3 000 R	0.01	04.08.11		01.08.13		26.6											телеком
СистГалс 1	3 000 R	8.50	11.10.11		08.04.14		34.9											отозван//
СистГалс 2	2 000 R	8.50	18.10.11		15.04.14		35.1											отозван//
Система-01	6 000 R	9.75	08.09.11		07.03.13		21.7	104.78		100	104.70	104.99		6.96	4.64	1.54	BB-/Ba3/BB	телеком
Система-02	20 000 R	14.75	16.08.11	14.08.12	12.08.14	15.0	39.1	110.10	-0.10	25 021	110.27	110.28	6.10		6.68	1.06	BB-/Ba3/BB	телеком
Система-03	19 000 R	12.50	02.06.11	04.12.12	24.11.16	19.0	66.9	108.14	-0.01	17 423	108.10	108.69	6.80		5.76	1.28	BB-/Ba3/BB	телеком
Система-04	19 500 R	7.65	20.09.11		15.03.16		58.5	100.63	-0.22	73 172	100.00	100.90		7.49	3.79	2.07	BB-/Ba3/BB	телеком
Ситроникс БО-1	2 000 R	11.50	21.06.11	26.06.12	18.06.13	13.0	25.1	101.57	-0.23	145	101.57	101.84	10.33		5.77	0.91	V-/B3/	телеком
Ситроникс БО-2	3 000 R	10.75	10.10.11	15.10.12	07.10.13	17.0	28.8	100.50	-0.20		100.17	100.99	10.46		5.33	1.19	V-/B3/	телеком
СКБ-банк БО-03	3 000 R	9.15	31.05.11	29.05.12	26.11.13	12.0	30.5	101.15					8.10		4.51	0.87	V/B2/	банки
СКБ-банк БО-04	2 000 R	9.80	08.06.11	12.12.11	05.06.13	7.0	24.7	101.29			101.10	101.40	7.22		4.82	0.49	V/B2/	банки
СКБ-банк БО-05	2 000 R	8.25	13.10.11		10.04.14		35.0	100.06	0.06		100.00	100.10		8.39	4.11	2.39	V/B2/	банки
СОПУС КАП2	1 500 R		07.07.11		05.04.12		10.5											торговля
СтИндустр1	1 000 R		07.07.11		07.07.11		1.4											строительство
СтрТрГаз02	5 000 R	8.49	15.07.11		13.07.12		13.8	94.43	-0.37	32 000	94.45	94.70		14.44	4.48	0.93		строительство
СтрТрГаз03	5 000 R	8.50	13.10.11		11.04.13		22.8	93.00			90.00	96.00		13.21	4.56	1.55		строительство
СУ-155 3об	3 000 R	12.70	17.08.11		15.02.12	</												

Рынок рублевых облигаций

Выпуск	Объем, млн	Купон, %	Дата			Месяцев до		Цена	Изм.	Торговый объем, шт (осн.+РПС)	Котировки		Доходность, %			Дюр, лет	Рейтинг F/M/S	Сектор
			купона	оферты	погаш	офрт	погаш				покупка	продажа	офрт	погаш	текущ			
КОРПОРАТИВНЫЕ РУБЛЕВЫЕ ОБЛИГАЦИИ (продолжение)																		
ТГК-4 об.1	5 000 R	8.00	02.06.11		31.05.12	12.3											энергетика	
ТГК-5-01	5 000 R	8.75	14.10.11	16.10.13	06.10.17	29.0	101.65		300 001	101.40	101.70	8.08	4.29	2.03			энергетика	
ТГК-6-01	5 000 R	8.30	01.09.11	03.09.13	24.08.17	28.0	100.65		100 001	100.45	100.65	8.09	4.11	1.93			энергетика	
ТГК-6Иньв-1	2 000 R	7.50	23.08.11		21.02.12	9.0	100.77					6.58	1.86	0.68			энергетика	
ТГК-8-01	3 500 R	8.80	10.11.11		10.05.12	11.6											энергетика	
ТГК-9-01	7 000 R	8.10	15.08.11	15.08.13	07.08.17	27.0	100.10		2	100.10	100.50	8.17	4.04	1.88			энергетика	
Терна-Ф 02	1 500 R	1.00	04.11.11		04.11.11	5.4											производство	
ТехИнвст-1	2 000 R		26.11.37		26.05.11	0.0											торговля	
ТехНикольФ	3 000 R	1.00	08.09.11		07.03.12	9.5											производство	
ТКСБанк 02	1 400 R	20.00	27.07.11		28.07.13	26.4	114.95		311	114.30	114.95		12.30	8.72	1.59		банки	
ТКСБанк БО-01	1 600 R	14.22	23.09.11		20.09.13	28.2	105.89	0.34		101.54	105.54		11.56	6.70	1.81		банки	
ТКСБанк БО-02	1 500 R	16.50	31.05.11	29.11.11	26.11.13	6.0	102.60					11.41	8.02	0.42			банки	
ТКСБанк БО-03	1 500 R	14.00	23.08.11	21.08.12	18.02.14	15.0	102.15	-1.15	21 003	102.42	103.98	12.40	6.83	1.02			банки	
ТМК БО-01	5 000 R	8.85	25.10.11		22.10.13	29.3	102.38	-0.12		102.30	102.70		7.89	4.31	2.05	/B1/B	производство	
Трансаэро-1	3 000 R	11.85	26.10.11	25.04.12	23.10.13	11.0	102.60		163	102.60	102.99	9.01	5.76	0.81			транспорт	
ТрансКапитал-2	1 800 R	8.15	20.09.11	18.09.12	15.03.16	16.0	100.58	0.18	102 897	100.00	101.00	7.81	4.04	1.17		/B1/	банки	
ТрансКонт1	3 000 R	9.50	30.08.11		26.02.13	21.4	104.61	-0.04		104.43	104.95		6.78	4.53	1.52	BB+/Ba2/	транспорт	
ТрансКонт2	3 000 R	8.80	09.06.11		04.06.15	49.0	103.72		14	103.20	103.72		7.63	4.23	2.61	BB+/Ba2/	транспорт	
ТрансКред БО-1	5 000 R	7.80	17.11.11		17.11.13	30.2	100.94	-0.06	14 420	100.90	100.94		7.42	3.83	2.14	/Ba1/BB	банки	
ТрансКред2	3 000 R	6.90	14.06.11		12.06.12	12.7	100.54			100.26	100.50		6.46	3.42	0.94	/Ba1/BB	банки	
ТрансКред3	5 000 R	10.30	07.07.11		07.07.11	1.4	100.70		110 641	100.50	100.70		3.95	5.10	0.11	/Ba1/BB	банки	
ТрансКред5	3 000 R	7.90	11.08.11		12.08.13	26.9	101.35			101.22	101.45		7.35	3.91	1.89	/Ba1/BB	банки	
ТрансКред6	4 000 R	8.25	20.10.11		17.04.14	35.2	101.60		135	101.60	102.10		7.76	4.05	2.43	/Ba1/BB	банки	
ТрансМаш БО-01	3 000 R	6.50	28.07.11		23.01.14	32.4	100.01			95.00			6.60	3.24	2.29		машиностр.	
Транснефть-01	35 000 R		21.05.12	20.05.15	13.05.19	48.0	96.9	11.11	100 001	100.00	123.45	-2.61			4.09	/Baa1/BBB	сырье	
Транснефть-02	35 000 R	9.75	11.10.11		01.10.19	101.6										/Baa1/BBB	сырье	
Транснефть-03	65 000 R	9.90	28.09.11	25.09.15	18.09.19	53.0	101.2	-0.03	210 231	109.80	109.95	7.15	8.99	3.32		/Baa1/BBB	сырье	
Тюменьнрг2	2 700 R	8.70	29.09.11		29.03.12	10.2	102.45		300 576	101.40	102.30		5.74	4.23	0.78		энергетика	
УБРиР-02	2 000 R	9.50	29.10.11	29.10.12	01.05.14	17.0	100.03	0.03	31 623	100.00	100.10	9.69	4.76	1.24		//B-	банки	
УВЗ-1	3 000 R	9.25	16.06.11	13.12.12	07.12.17	19.0	101.24	0.24		100.35	101.23	8.55	4.56	1.31			машиностр.	
УВЗ-2	3 000 R	8.95	30.08.11	27.08.13	20.02.18	27.0	101.03			100.50	101.10	8.61	4.42	1.89			машиностр.	
УГМК-УЭМ01	3 000 R	8.25	30.08.11		28.02.12	9.2											металлургия	
УМПО 3	3 000 R	10.00	16.06.11		14.06.12	12.8	100.36			100.20			9.85	4.97	0.89		машиностр.	
Уралкалий БО-01	50 000 R	8.25	22.08.11		17.02.14	33.2	101.90			101.30	102.50		7.47	4.04	2.36	BB//BB	химия	
УралсибЛК БО-01	2 000 R	9.50	03.06.11		28.02.14	33.6	101.85		1 501	101.61	101.85	8.30	2.33	1.17		B+//	финансы	
УралсибЛК БО-03	3 000 R	9.50	02.08.11		29.10.13	29.5	101.70	0.15	100	101.55	101.90	8.34	2.33	1.13		B+//	финансы	
УралсибЛК2	5 000 R	14.50	21.07.11		21.07.11	1.8	101.30	0.07	5 006	101.25	101.30	5.65	7.14	0.14		B+//	финансы	
УралсибЛК3	1 500 R	16.50	25.08.11		23.02.12	9.1	107.93			106.45	101.20	5.53	7.62	0.67		B+//	финансы	
УралсибЛК4	2 000 R	16.50	21.07.11		19.01.12	7.9	106.96			105.70	106.30	5.48	7.69	0.58		B+//	финансы	
УралсибЛК5	3 000 R	8.50	21.07.11		19.01.12	7.9	100.90			100.67	100.97	7.16	4.20	0.59		B+//	финансы	
УРСАБанк 5	3 000 R	10.05	18.10.11		18.10.11	4.8	101.41		200	101.41	101.74	6.44	4.94	0.37		B+/Ba3/	банки	
УРСАБанк 7	5 000 R	11.75	21.07.11		19.07.12	14.0	105.30		172 901	105.25	105.40	6.97	5.56	1.00		B+/Ba3/	банки	
УРСАБанк 8	10 000 R	9.00	13.10.11	09.07.13	09.04.15	26.0	102.85	0.05		101.01	102.80	6.67	4.36	1.84		B+/Ba3/	банки	
УрСИ БО-01	1 000 R	10.80	03.11.11	09.11.11	01.11.12	6.0	17.5									BB+//BB-	телеком	
УрСИ сев06	2 000 R	10.50	17.11.11		17.11.11	5.8										BB+//BB-	телеком	
УрСИ сев07	3 000 R	8.50	13.09.11		13.03.12	9.7										BB+//BB-	телеком	
УрСИ сев08	2 000 R	7.50	05.10.11		03.04.13	22.6										BB+//BB-	телеком	
ФСК ЕЭС-04	6 000 R	7.30	06.10.11		06.10.11	4.4	101.04			99.01	101.00		4.40	3.60	0.35		/Baa2/BBB	энергетика
ФСК ЕЭС-06	10 000 R	7.15	27.09.11	26.09.13	15.09.20	28.0	113.3	-0.26		101.00	101.35	6.81	3.53	2.03		/Baa2/BBB	энергетика	
ФСК ЕЭС-07	5 000 R	7.50	28.10.11	27.10.15	16.10.20	54.0	114.3	99.90	123	99.60	100.10	7.65	3.74	3.55		/Baa2/BBB	энергетика	
ФСК ЕЭС-08	10 000 R	7.15	27.09.11	26.09.13	15.09.20	28.0	113.3	101.17		101.00	101.30	6.69	3.52	2.04		/Baa2/BBB	энергетика	
ФСК ЕЭС-09	5 000 R	7.99	28.10.11	24.10.17	16.10.20	78.0	114.3	99.90	-0.35	100	99.45	99.99	7.95	3.89	4.76		/Baa2/BBB	энергетика
ФСК ЕЭС-10	10 000 R	7.75	27.09.11	24.09.15	15.09.20	53.0	113.3	100.50	238 148	100.01	100.70	7.74	3.84	3.45		/Baa2/BBB	энергетика	
ФСК ЕЭС-11	5 000 R	7.99	28.10.11	24.10.17	16.10.20	78.0	114.3	99.70	300 901	99.35	99.99	8.20	4.00	4.72		/Baa2/BBB	энергетика	
ХантМанБанк-02	3 000 R	7.85	15.06.11	16.06.11	12.06.13	1.0	24.9	100.00	1 000	100.00	100.15	7.46	3.91	0.05		/Ba3/B+	банки	
ХКФ Банк БО-01	3 000 R	6.65	26.07.11		22.04.14	35.4	100.06	-0.04		99.95	100.10	6.79	1.66	2.48		BB/Ba3/B+	банки	
ХКФ Банк БО-03	4 000 R	7.90	26.07.11	22.10.13	22.04.14	29.0	100.35		240 000	100.10	100.38	7.97	1.96	2.04		BB/Ba3/B+	банки	
ХКФ Банк-4	3 000 R	7.10	13.07.11		12.10.11	4.6	100.34		144	99.95	100.34		1.76	0.35		BB/Ba3/B+	банки	
ХКФ Банк-5	4 000 R	8.15	20.07.11	19.10.11	17.04.13	5.0	100.65		14 000	100.50	100.80	6.63	2.02	0.37		BB/Ba3/B+	банки	
ХКФ Банк-6	5 000 R	7.75	14.06.11	11.12.12	10.06.14	19.0	100.45	1.45	96	99.70	100.44	7.65	1.92	1.35		BB/Ba3/B+	банки	
ХКФ Банк-7	5 000 R	9.00	28.07.11	30.04.12	23.04.15	11.0	102.00		550	101.25	101.90	6.82	2.20	0.84		BB/Ba3/B+	банки	
Х-МСтройР2	2 000 R	10.00	12.07.11		12.07.11	1.5											строительство	
Центр-инв2	3 000 R	9.25	28.06.11	29.06.12	24.06.14	13.0	37.5	101.20			101.20	8.16	4.56	0.95		/B1/	банки	
ЦентрТел-5	3 000 R	9.30	30.08.11		30.08.11	3.2										BB+//BB-	телеком	
Черкизово БО-03	3 000 R	8.25	11.11.11		08.11.13	29.9	100.45		500	100.30	100.60	8						

Рынок рублевых облигаций

Выпуск	Объем, млн	Купон, %	Дата			Месяцев до		Цена	Изм.	Торговый объем, шт (осн.+РПС)	Котировки		Доходность, %			Дюр, лет	Рейтинг F/M/S	Сектор
			купона	оферты	погаш	офрт	погаш				покупка	продажа	офрт	погаш	текущ			
ГОСУДАРСТВЕННЫЕ И МУНИЦИПАЛЬНЫЕ ОБЛИГАЦИИ																		
Беларусь-01	7 000 R	8.70	23.06.11		20.12.12		19.1	97.00	-1.00	16 316	97.00	98.00		11.24	2.24	1.31	гос. бумаги	
ВолгогрОбл-34005	3 000 R	8.00	09.11.11		04.05.16		60.1	100.10		70 025	100.00	100.10		7.74	3.98	3.08	муниципальный	
ВолгогрОбл-4	1 000 R	7.15	15.11.11		15.05.12		11.8	100.90		14 282	100.70			6.89	3.73	0.89	муниципальный	
ВолгогрОбл-5	2 000 R	8.75	08.06.11		04.06.14		36.8	102.75		5	100.00			6.61	4.25	1.79	муниципальный	
ИркОбл31-6	2 200 R	7.70	26.06.11		26.10.11		5.1	100.90			100.31	100.94		4.08	2.55	0.24	муниципальный	
ИркОбл31-6	3 800 R	9.15	15.08.11		22.11.12		18.2	102.57			101.90	103.14		6.15	2.98	0.78	муниципальный	
Казань07	2 000 R	8.75	22.06.11		15.12.14		43.3	102.14	0.44		101.50	102.15		7.60	2.14	1.80	муниципальный	
КалужОбл-2	1 300 R	8.40	30.05.11		29.08.11		3.1	100.63						5.65	2.03	0.24	муниципальный	
КалужОбл-3	1 000 R	8.95	02.06.11		29.11.12		18.4	102.62						6.78	2.17	1.06	муниципальный	
КалужОбл-4	1 500 R	10.11	29.06.11		26.06.13		25.4	104.57			100.00	105.00		7.08	2.41	1.37	муниципальный	
КалужОбл-5	2 500 R	8.20	25.08.11		19.05.16		60.6	101.60	1.58	500 000	100.20	103.00		7.99	2.01	3.52	муниципальный	
Карелия 11	800 R	9.70	10.11.11		10.05.12		11.6	102.57			99.11			6.57	4.72	0.77	муниципальный	
Карелия 3	2 000 R	9.91	23.06.11		18.06.15		49.4	105.90			104.00	105.80		7.06	2.33	1.93	муниципальный	
КОМИ 7в об	1 000 R	8.00	23.11.11		22.11.13		30.3	101.69			97.10	102.00		7.20	3.97	1.75	муниципальный	
КОМИ 8в об	1 000 R	7.50	04.09.11		03.12.15		55.0	97.92			92.51	98.00		7.21	3.84	3.18	муниципальный	
КОМИ 9в об	2 100 R	7.75	19.10.11		18.10.14		41.3	100.30			99.20	101.00		7.39	3.87	2.45	муниципальный	
КраснЯрк4	10 200 R	10.89	11.08.11		08.11.12		17.7	104.55			104.55	104.70		6.19	2.60	0.92	муниципальный	
ЛенОбл-3об	1 300 R	12.00	10.06.11		05.12.14		42.9	113.35		2 642	113.35	114.37		7.63	5.28	2.68	муниципальный	
МГор39-об	4 800 R	8.00	21.07.11		21.07.14		38.4	101.20			100.00	101.29		7.08	3.92	2.60	муниципальный	
МГор44-об	5 000 R	8.00	24.06.11		24.06.15		49.6	99.93			99.20	99.80		7.44	3.99	3.23	муниципальный	
МГор45-об	15 000 R	8.00	27.06.11		27.06.12		13.2	102.65	0.05	30 930	102.20	102.65		5.52	3.89	0.98	муниципальный	
МГор48-об	30 000 R	8.00	11.06.11		11.06.22		134.4	91.80	-0.20	1	91.80	92.09		8.07	4.34	6.81	муниципальный	
МГор49-об	25 000 R	8.00	14.06.11		14.06.17		73.7	98.96	0.75		98.60	98.89		7.56	4.03	4.47	муниципальный	
МГор50-об	15 000 R	8.00	18.06.11		18.12.11		6.8	101.65	-0.08	117 004	101.65	101.83		5.04	3.92	0.52	муниципальный	
МГор53-об	15 000 R	8.00	01.09.11		01.09.13		27.6	102.10		21 500	101.80	102.25		6.44	3.95	1.96	муниципальный	
МГор54-об	15 000 R	8.00	05.09.11		05.09.12		15.6	102.60	0.07	103	102.20	102.60		5.55	3.93	1.16	муниципальный	
МГор56-об	20 000 R	8.00	22.09.11		22.09.16		64.8	98.31		402 527	98.31	98.99		7.71	4.10	4.12	муниципальный	
МГор61-об	15 000 R	15.00	03.06.11		03.06.13		24.6	117.23			117.08	117.60		6.03	3.22	1.65	муниципальный	
МГор62-об	20 000 R	15.00	08.06.11		08.06.14		36.9	117.70	-0.05	208 097	117.70	117.94		6.75	3.21	2.35	муниципальный	
МГор63-об	15 000 R	15.00	10.06.11		10.12.13		30.9	120.65		1 095	120.50	120.75		6.31	3.13	2.02	муниципальный	
МГор66-об	110 000 R	8.75	23.08.11		23.11.18		91.2	106.67			107.00			7.85	2.07	5.22	муниципальный	
Мос.обл.7в	16 000 R	8.00	19.10.11		16.04.14		35.2	100.50	-0.25	113 450	100.26	100.77		7.95	3.97	2.43	муниципальный	
Мос.обл.8в	10 000 R	9.00	14.06.11		11.06.13		24.9	102.05	-0.10	169 003	102.05	102.29		7.24	4.40	1.01	муниципальный	
Мос.обл.9в	33 000 R	18.00	27.09.11		15.03.12		9.8	107.00		13 910	106.95	107.10		6.38	7.84	0.57	муниципальный	
НижегорОбл3	2 000 R	7.70	20.10.11		20.10.11		4.9	101.16			100.50	101.20		4.78	3.80	0.38	муниципальный	
НижегорОбл4	2 700 R	8.00	21.11.11		17.11.12		18.0	101.65		12	99.00			6.20	3.90	0.90	муниципальный	
ФФЗ 25063	30 000 R	6.20	10.08.11		09.11.11		5.5	101.19		50 002	101.10	101.19		3.60	1.53	0.44	муниципальный	
ФФЗ 25064	45 000 R	11.90	20.07.11		18.01.12		7.9	105.35		26 702	104.94	105.35		3.54	2.82	0.60	гос. бумаги	
ФФЗ 25065	46 000 R	12.00	29.06.11		27.03.13		22.3	110.75	-0.10	10 000	110.75	110.88		5.91	2.70	1.56	гос. бумаги	
ФФЗ 25066	40 000 R	10.55	06.07.11		06.07.11		1.3	100.75		3185 442	100.75	100.78		3.68	2.61	0.11	гос. бумаги	
ФФЗ 25067	45 000 R	11.30	20.07.11		17.10.12		17.0	107.70	-0.07	2	107.70	107.80		5.64	2.62	1.23	гос. бумаги	
ФФЗ 25068	45 000 R	12.00	24.08.11		20.08.14		39.4	116.00	0.10	3626 718	115.85	116.00		6.54	5.16	2.58	гос. бумаги	
ФФЗ 25070	44 947 R	10.00	28.09.11		28.09.11		4.1	102.09		2922 280	102.09	102.10		3.76	4.88	0.33	гос. бумаги	
ФФЗ 25071	80 000 R	8.10	01.06.11		26.11.14		42.6	104.50	0.05	6268 806	104.44	104.52		6.75	3.86	2.83	гос. бумаги	
ФФЗ 25072	150 000 R	7.15	27.07.11		23.01.13		20.2	102.18	-0.02	55 000	102.24	102.29		5.83	3.49	1.48	гос. бумаги	
ФФЗ 25073	150 000 R	6.85	03.08.11		01.08.12		14.4	101.85	0.05	1807 875	101.85	101.86		5.28	3.35	1.08	гос. бумаги	
ФФЗ 25075	137 604 R	6.88	20.07.11		15.07.15		50.3	99.25	-0.05	200 001	99.13			7.22	3.46	3.34	гос. бумаги	
ФФЗ 25076	92 241 R	7.10	15.09.11		13.03.14		34.0	101.60	0.08	1489 268	101.60	101.63		6.56	4.58	2.38	гос. бумаги	
ФФЗ 25077	47 429 R	7.35	27.07.11		20.01.16		56.6	99.90	-0.03	51 186	99.81	99.90		7.51	3.67	3.66	гос. бумаги	
ФФЗ 25078	99 736 R	6.70	10.08.11		06.02.13		20.7	101.55	0.05	74 986	101.54	101.56		5.80	3.42	1.52	гос. бумаги	
ФФЗ 26198	42 117 R	6.00	03.11.11		02.11.12		17.5	100.47	0.02		100.43	100.48		5.62	5.97	1.31	гос. бумаги	
ФФЗ 26199	44 400 R	6.10	13.07.11		13.07.12		13.7	101.28	0.08	2623 611	101.28	101.35		5.01	1.50	1.04	гос. бумаги	
ФФЗ 26200	50 000 R	6.10	20.07.11		17.07.13		26.1	100.11			100.20	100.78		6.18	1.52	1.90	гос. бумаги	
ФФЗ 26202	40 000 R	11.20	22.06.11		17.12.14		43.3	114.55	0.10	19 200	114.15	114.55		6.74	2.44	2.79	гос. бумаги	
ФФЗ 26203	139 560 R	6.90	10.08.11		03.08.16		63.2	98.12	0.02	150 000	97.75	98.19		7.47	3.51	4.05	гос. бумаги	
ФФЗ 26204	24 758 R	7.50	22.09.11		15.03.18		82.8	98.90	0.05	5 700	98.81	98.95		7.85	3.78	4.98	гос. бумаги	
ФФЗ 26205	17 213 R	7.60	26.10.11		14.04.21		120.3	97.85	-0.10	251 691	97.75	97.85		8.07	4.17	6.51	гос. бумаги	
ФФЗ 46002	62 000 R	8.00	10.08.11		08.08.12		14.6	102.62		122 000	102.62	102.70		4.20	3.89	0.66	гос. бумаги	
ФФЗ 46014	29 145 R	7.00	07.09.11		29.08.18		88.4	96.71	-0.19	200 000	96.24	96.99		7.75	3.69	5.15	гос. бумаги	
ФФЗ 46017	80 000 R	7.00	10.08.11		03.08.16		63.2	96.60		10	96.60	96.77		7.60	1.81	3.74	гос. бумаги	
ФФЗ 46018	128 934 R	8.00	08.06.11		24.11.21		127.8	95.99		12865 415	94.00	94.73		7.74	2.08	6.31	гос. бумаги	
ФФЗ 46019	26 000 R	8.00	28.03.12		20.03.19		95.1	74.50		2202 000	74.00	75.00		7.94	4.46	4.60	гос. бумаги	
ФФЗ 46020	116 911 R	6.90	10.08.11		06.02.36		300.7	89.70		4 000	88.50	89.90		8.02	3.84	10.34	гос. бумаги	
ФФЗ 46021	92 794 R	7.00	17.08.11</															

Рынок еврооблигаций

Выпуск	Объем, млн	Купон, %	Дата			Месяцев до		Цена	Изм.	Торговый объем, шт	Котировки		Доходность, %			Дюр, лет	Рейтинг F/M/S	Сектор
			купона	оферты	погаш	офрт	погаш				покупка	продажа	офрт	погаш	текущ			
ЕВРООБЛИГАЦИИ																		
Ak bars-11	300 \$	9.25	20.06.11		20.06.11	0.8	100.36	-0.04					3.55	4.61	0.06	BB-/Ba3/	банки	
Ak bars-12	225 \$	10.25	03.06.11		03.12.12	18.5	109.16	-0.08					3.97	4.70	1.36	BB-/Ba3/	банки	
Alfa-Bank-12	500 \$	8.20	25.06.11		25.06.12	13.2	105.31					3.14	3.89	1.01	BB-/Ba1/B+	банки		
Alfa-Bank-13	400 \$	9.25	24.06.11	24.06.11	24.06.13	1.0	25.3	110.25	-0.06				4.20			BB-/Ba1/B+	банки	
Alfa-Bank-15_03_18	600 \$	8.00	18.09.11		18.03.15	46.4	108.16	-0.08					5.59	3.70	3.24	BB-/Ba1/B+	банки	
Alfa-Bank-17	300 \$	8.64	22.08.11	22.02.12	22.02.17	9.0	69.9	103.21	0.02			4.14	4.18	0.70	BB-/Ba1/B+	банки		
Alfa-Bank-17_09_25	1 000 \$	7.88	25.09.11		25.09.17	77.1	105.71	0.03					6.75	3.72	4.91	BB-/Ba1/B+	банки	
Alfa-Bank-21	1 000 \$	7.75	28.10.11		28.04.21	120.8	102.56	0.02					6.49	3.78	6.87	BB-/Ba1/B+	банки	
Alliance Oil-15	350 \$	9.88	11.09.11		11.03.15	46.1	110.86	-0.11					6.58	4.45	3.12	B-/B+	сырье	
Alrosa-14	500 \$	8.88	17.11.11		17.11.14	42.3	115.25	-0.03					4.12	3.85	3.03	BB-/Ba3/BB-	сырье	
Alrosa-20	1 000 \$	7.75	03.11.11		03.11.20	114.9	109.80	-0.02					6.35	3.53	6.75	BB-/Ba3/BB-	сырье	
Bank St-Petersburg-17	100 \$	10.50	25.07.11		25.07.17	75.0	106.06						10.28	4.95	4.28	/Ba3/	банки	
BolM-13	500 \$	7.34	13.11.11		13.05.13	23.9	108.18	-0.01					3.01	3.39	1.84	BBB-/Baa1/	банки	
BolM-15	300 \$	7.50	25.11.11		25.11.15	54.8	102.30	-0.07					6.90	3.67	3.78	BBB-/Baa1/	банки	
BolM-15_03_11	750 \$	6.70	11.09.11		11.03.15	46.1	106.32	-0.15					4.85	3.15	3.30	BBB-/Baa1/	банки	
BolM-17	400 \$	6.81	10.11.11		10.05.17	72.5	102.80	-0.02					6.24	3.31	4.84	BBB-/Baa1/	банки	
Credit Europe Bank-13	300 \$	7.75	20.11.11		20.05.13	24.1										/Ba3/	банки	
EURDEV-14	500 \$	7.38	29.09.11		29.09.14	40.7	110.60	0.10					3.95	3.33	2.95	BBB-/A3/BBB	банки	
Eurochem12	300 \$	7.88	21.09.11		21.09.12	16.1	103.57	-0.03					5.03	3.80	1.23	BB//BB	химия	
Evrax-04_18	850 \$	6.75	27.10.11		27.04.18	84.2	100.69	-0.02					6.62	3.35	5.43	B+/B1/B	металлургия	
Evrax-13	1 050 \$	8.88	24.10.11		24.04.13	23.3	109.76	-0.03					3.54	4.04	1.76	B+/B1/B	металлургия	
Evrax-15	750 \$	8.25	10.11.11		10.11.15	54.3	112.16	-0.15					5.16	3.68	3.75	/Ba3/BB-	металлургия	
Evrax-18	550 \$	9.50	24.10.11		24.04.18	84.1	116.15	-0.22					6.55	4.09	5.15	B+/B1/B	металлургия	
Gazprom-12	1 000 €	4.56	09.12.11		09.12.12	18.7	102.79	0.03					2.65	4.44	1.47	BBB-/Baa1/BBB	сырье	
Gazprom-12 JPY	30 000 Y	2.89	15.11.11		15.11.12	17.9	101.06	0.00					2.15	1.43	1.43	BBB-/Baa1/BBB	сырье	
Gazprom-13	1 750 \$	9.63	01.09.11		01.03.13	21.5	113.21	-0.05					1.95	4.25	1.62	BBB-/Baa1/BBB	сырье	
Gazprom-13 GBP	800 G	6.58	31.10.11		31.10.13	29.6	106.60	-0.04					3.64	6.17	2.21	BBB-/Baa1/BBB	сырье	
Gazprom-13-2	1 222 \$	4.51	22.07.11		22.07.13	26.2										BBB-/Baa1/BBB	сырье	
Gazprom-13-5	400 \$	7.34	11.10.11		11.04.13	22.8	109.89	-0.04					1.94	3.34	1.76	BBB-/Baa1/BBB	сырье	
Gazprom-13-6	500 \$	7.51	31.07.11		31.07.13	26.5	111.31	-0.01					2.15	3.37	1.99	BBB-/Baa1/BBB	сырье	
Gazprom-14	780 €	5.03	25.02.12		25.02.14	33.5	104.01	-0.08					3.44	4.84	2.56	BBB-/Baa1/BBB	сырье	
Gazprom-14_07_31	1 250 \$	8.13	31.07.11		31.07.14	38.7	115.07	-0.06					3.21	3.55	2.78	BBB-/Baa1/BBB	сырье	
Gazprom-14-2	700 €	5.36	31.10.11		31.10.14	41.8	105.21	-0.13					3.67	5.10	3.09	BBB-/Baa1/BBB	сырье	
Gazprom-15	1 000 €	5.88	01.06.11		01.06.15	48.9	106.26	-0.05					4.11	5.53	3.44	BBB-/Baa1/BBB	сырье	
Gazprom-15_02_04	850 €	8.13	04.02.12		04.02.15	45.0	114.14	-0.04					1.95	7.12	3.25	BBB-/Baa1/BBB	сырье	
Gazprom-15_11_29	1 000 \$	5.09	29.05.11		29.11.15	54.9	104.98	-0.13					3.88	2.42	3.92	BBB-/Baa1/BBB	сырье	
Gazprom-16	1 350 \$	6.21	22.11.11		22.11.16	66.9	108.84	-0.15					4.38	2.85	4.66	BBB-/Baa1/BBB	сырье	
Gazprom-17	500 €	5.14	22.03.12		22.03.17	70.9	102.26	-0.13					4.63	5.02	5.03	BBB-/Baa1/BBB	сырье	
Gazprom-17-2	500 €	5.44	02.11.11		02.11.17	78.4	104.12	-0.01					4.62	5.22	5.34	BBB-/Baa1/BBB	сырье	
Gazprom-18	1 200 €	6.61	13.02.12		13.02.18	81.8	109.14	-0.17					4.90	6.05	5.46	BBB-/Baa1/BBB	сырье	
Gazprom-18-2	1 100 \$	8.15	11.10.11		11.04.18	83.7	119.05	-0.17					4.85	3.42	5.36	BBB-/Baa1/BBB	сырье	
Gazprom-19	2 250 \$	9.25	23.10.11	23.04.12	23.04.19	11.0	96.3	126.08					3.75	3.67	2.78	BBB-/Baa1/BBB	сырье	
Gazprom-20	1 250 \$	7.20	01.08.11		01.02.20	105.7	109.81	0.13					3.75	3.28	2.78	BBB-/Baa1/BBB	сырье	
Gazprom-22	1 300 \$	6.51	07.09.11		07.03.22	131.2	107.59	-0.04					5.56	3.02	7.71	BBB-/Baa1/BBB	сырье	
Gazprom-34	1 200 \$	8.63	28.10.11	28.04.14	28.04.34	36.0	279.1	125.75	-0.47			-0.17	5.66	3.43	2.67	BBB-/Baa1/BBB	сырье	
Gazprom-37	1 250 \$	7.29	16.08.11		16.08.37	319.3	110.67	-0.36					6.44	3.29	12.07	BBB-/Baa1/BBB	сырье	
Gazprombank-13	500 \$	7.93	28.06.11		28.06.13	25.4	109.67	0.03					3.11	3.62	1.88	/Baa3/BB	банки	
Gazprombank-14	500 \$	6.25	15.06.11		15.12.14	43.3	105.35	-0.06					4.60	2.97	3.09	/Baa3/BB	банки	
Gazprombank-15	1 000 \$	6.50	23.09.11		23.09.15	52.7	106.33	-0.09					4.86	3.06	3.72	/Baa3/BB	банки	
Gazprombank-16	120 \$	7.35	08.05.12		08.05.16	60.3										/Baa3/BB	банки	
Gazstream-13	647 \$	5.63	22.07.11		22.07.13	26.2	104.35	0.01					3.51	2.70	1.99	BBB-/Baa1/BBB	сырье	
HCFB-11	500 \$	11.00	20.06.11		20.06.11	0.8	100.21	-0.31					7.42	5.49	0.06	BB-/Ba3/B+	банки	
HCFB-11-2	450 \$	11.75	11.08.11		11.08.11	2.5	101.66	-0.26					3.49	5.78	0.20	BB-/Ba3/B+	банки	
HCFB-14	500 \$	7.00	18.09.11		18.03.14	34.2	103.20	-0.01					5.75	3.39	2.50	BB-/Ba3/B+	банки	
IIB-13	200 \$	11.00	15.08.11		15.02.13	21.0										D/Caa2/D	банки	
KZOSRU-11	200 \$	9.25	30.10.11		30.10.11	5.2	103.88	-0.54					0.13	4.45	0.42	RD/D	химия	
LenSpetsSMU-15	150 \$	9.75	09.08.11		09.11.15	54.2										//B	строительство	
Lukoil-14	900 \$	6.38	05.11.11		05.11.14	41.9	109.89	-0.02					3.31	2.90	3.10	BBB-/Baa2/BBB-	сырье	
Lukoil-17	500 \$	6.36	07.06.11		07.06.17	73.4	109.29	-0.10					4.57	2.91	4.90	BBB-/Baa2/BBB-	сырье	
Lukoil-19	600 \$	7.25	05.11.11		05.11.19	102.8	112.28	-0.06					5.42	3.23	6.39	BBB-/Baa2/BBB-	сырье	
Lukoil-20	800 \$	6.13	09.11.11		09.11.20	115.1	104.38						5.52	2.93	7.15	BBB-/Baa2/BBB-	сырье	
Lukoil-22	500 \$	6.66	07.06.11		07.06.22	134.3	107.02	-0.08					5.78	3.11	7.65	BBB-/Baa2/BBB-	сырье	
MBRD-16	60 \$	10.38	10.09.11		10.03.16	58.3	99.07	-0.06					10.62	5.24	3.61	B-/B1/	банки	
MDM-11	200 \$	9.75	21.07.11		21.07.11	1.8	101.16	0.01					1.96	4.82	0.15	BB-/Baa2/B+	банки	
Moscow-11	374 €	6.45	12.10.11		12.10.11	4.6	101.69	-0.01					1.84	6.34	0.37	BBB-/Baa1/BBB	муниципальный	
Moscow-16	407 €	5.06	20.10.11		20.10.16	65.8	101.80	0.01					4.62	4.97	4.62	BBB-/Baa1/BBB	муниципальный	
MTS-12	400 \$	8.00	28.07.11		28.01.12	8.2	103.94	-0.08					2.03	3.85	0.64	BB+/Baa2/BB	телеком	
MTS-20	750 \$	8.63	22.06.11		22.06.20	110.5	114.69	0.00					5.94	3.76	6.48	BB+/Baa2/BB	телеком	
NKNH-12	101 \$	12.00	20.10.11															

Рынок еврооблигаций

Выпуск	Объем, млн	Купон, %	Дата			Месяцев до		Цена	Изм.	Торговый объем, шт	Котировки		Доходность, %			Дюр, лет	Рейтинг F/M/S	Сектор
			купона	оферты	погаш	офрт	погаш				покупка	продажа	офрт	погаш	текущ			
ЕВРООБЛИГАЦИИ																		
Promsvyazbank-18	100 \$	12.50	31.07.11		31.01.18		81.4	111.43	-0.01					11.04	5.61	4.36	BB-/Ba2/отозван	банки
Raspadskaya-12	300 \$	7.50	22.11.11		22.05.12		12.0	104.01	-0.02					3.34	3.61	0.95	/B1/B+	сырье
Renaissance-16	325 \$	11.00	21.10.11		21.04.16		59.7	101.81	0.12					10.51	5.40	3.69	B-/B1/B	банки
RenCap-13	225 \$	13.00	01.10.11		01.04.13		22.5	107.63	-0.04					8.43	6.04	1.61	B-/B1/B	банки
Rosbank-12	130 \$	9.00	01.07.11		01.07.12		13.4										BBB+/Baa3/BB+	банки
Rosselkhozbank-12 CHF	150 C	6.26	30.04.12		30.04.12		11.3										BBB/Baa1/	банки
Rosselkhozbank-13	700 \$	7.18	16.11.11		16.05.13		24.0	108.81	-0.07					2.56	3.30	1.85	BBB/Baa1/	банки
Rosselkhozbank-13 RUB	30 000 R	7.50	25.09.11		25.03.13		22.3	102.48	-0.05					6.04	3.66	1.67	BBB/Baa1/	банки
Rosselkhozbank-14	750 \$	7.13	14.07.11		14.01.14		32.1	109.08	-0.03					3.48	3.27	2.36	BBB/Baa1/	банки
Rosselkhozbank-14-2	1 000 \$	9.00	11.06.11		11.06.14		37.0	115.12	-0.03					3.69	3.91	2.61	BBB/Baa1/	банки
Rosselkhozbank-16	500 \$	6.97	21.09.11	21.09.11	21.09.16	4.0	64.8	101.22	-0.01			3.06			3.44	0.31	BBB/Baa1/	банки
Rosselkhozbank-16 RUB	20 000 R	8.70	17.09.11		17.03.16		58.5	103.02	0.11					7.93	4.22	3.83	BBB/Baa1/	банки
Rosselkhozbank-17	1 250 \$	6.30	15.11.11		15.05.17		72.7	106.72	-0.01					4.98	2.95	4.97	BBB/Baa1/	банки
Rosselkhozbank-18	1 000 \$	7.75	29.05.11		29.05.18		85.3	114.59	0.06					5.24	3.38	5.32	BBB/Baa1/	банки
Rosselkhozbank-21	800 \$	6.00	03.12.11		03.06.21		122.0										BBB/Baa1/	банки
RusHydro-15	20 000 R	7.88	28.10.11		28.10.15		53.8	100.32						7.93	3.94	3.52	/Baa3/BBB-	энергетика
Russia-15	2 000 \$	3.63	29.10.11		29.04.15		47.8	101.90	0.03					3.11	1.78	3.63	BBB/Baa1/BBB	гос. бумаги
Russia-18	3 466 \$	11.00	24.07.11		24.07.18		87.2	141.73	0.17					4.19	3.88	5.24	BBB/Baa1/BBB	гос. бумаги
Russia-18 RUB	40 000 R	7.85	10.09.11		10.03.18		82.6	104.90	0.04					6.93	3.74	5.16	BBB/Baa1/BBB	гос. бумаги
Russia-20	3 500 \$	5.00	29.10.11		29.04.20		108.7	102.14	0.17					4.70	2.45	7.13	BBB/Baa1/BBB	гос. бумаги
Russia-28	2 500 \$	12.75	24.06.11		24.06.28		207.9	177.35	0.12					5.64	3.60	9.02	BBB/Baa1/BBB	гос. бумаги
Russia-30	21 218 \$	7.50	30.09.11		31.03.30		229.4	117.35	0.30					4.53	3.20	5.59	BBB/Baa1/BBB	гос. бумаги
RusStandard-15	200 \$	8.88	16.06.11		16.12.15		55.5	102.93	-0.07					8.09	4.31	3.57	B+/Ba3/B+	банки
RusStandard-16	200 \$	9.75	01.06.11		01.12.16		67.2	103.31	0.06					10.27	4.72	3.92	B+/Ba3/B+	банки
RZD-17	1 500 \$	5.74	03.10.11		03.04.17		71.3	106.83	0.04					4.40	2.69	4.93	BBB/Baa1/BBB	транспорт
RZD-31 GBP	350 G	4.24	25.09.11		25.03.31		241.4	103.57						7.20	3.61	10.26	BBB/Baa1/BBB	транспорт
Sberbank-11	750 \$	5.93	14.11.11		14.11.11		5.7	102.21	-0.06					1.14	2.90	4.06	BBB/Baa1/	банки
Sberbank-13	500 \$	6.48	15.11.11		15.05.13		24.0	107.95	-0.03					2.32	3.00	1.86	BBB/Baa1/	банки
Sberbank-13-2	500 \$	6.47	02.07.11		02.07.13		25.6	108.22	-0.04					2.42	2.99	1.93	BBB/Baa1/	банки
Sberbank-14 CHF	400 C	3.50	12.11.11		12.11.14		42.2	102.92	-0.13					2.59	3.40	3.22	BBB/Baa1/	банки
Sberbank-15_07	1 500 \$	5.50	07.07.11		07.07.15		50.1	106.25	-0.03					3.84	2.59	3.61	BBB/Baa1/	банки
Sberbank-17	1 000 \$	5.40	24.09.11		24.09.17		77.1	104.27	-0.14					4.61	2.59	5.29	BBB/Baa1/	банки
Severstal-13	1 250 \$	9.75	29.07.11		29.07.13		26.5	112.44	-0.02					3.73	4.34	1.93	B+/Ba3/BB-	сырье
Severstal-14	375 \$	9.25	19.10.11		19.04.14		35.3	113.55	-0.06					4.22	4.07	2.55	B+/Ba3/BB-	сырье
Severstal-17	1 000 \$	6.70	25.10.11		25.10.17		78.1	102.38	-0.06					6.24	3.27	5.14	B+/Ba3/BB-	сырье
SINEK-15	250 \$	7.70	03.08.11		03.08.15		51.0	108.11	0.49					5.50	3.56	3.50	BBB-/Ba1/	финансы
Sovkmlot-17	800 \$	5.38	27.10.11		27.10.17		78.2	100.29	-0.01					5.32	2.68	5.35	BBB-/Ba1/	транспорт
TCS Finance-14	175 \$	11.50	21.10.11		21.04.14		35.3	103.09	0.03					10.23	5.58	2.40		банки
TMK-11	600 \$	10.00	29.07.11		29.07.11		2.1	101.22	-0.05					2.82	4.94	0.17	/B1/B	производство
TMK-18	500 \$	7.75	27.07.11		27.01.18		81.2	104.66	-0.12					6.39	3.70	5.08	/B1/B	производство
TNK-11	500 \$	6.88	18.07.11		18.07.11		1.7	100.84	-0.01					0.95	3.41	0.14	BBB-/Baa2/BBB-	сырье
TNK-12	500 \$	6.13	20.09.11		20.09.12		16.1	103.93	-0.05					3.05	2.95	1.25	BBB-/Baa2/BBB-	сырье
TNK-13	600 \$	7.50	13.09.11		13.03.13		21.9	109.20	-0.01					2.24	3.43	1.68	BBB-/Baa2/BBB-	сырье
TNK-15	500 \$	6.25	02.08.11		02.02.15		44.9	108.20	-0.11					3.84	2.89	3.24	BBB-/Baa2/BBB-	сырье
TNK-16	1 000 \$	7.50	18.07.11		18.07.16		62.6	113.64	-0.08					4.50	3.30	4.22	BBB-/Baa2/BBB-	сырье
TNK-17	800 \$	6.63	20.09.11		20.03.17		70.8	108.61	-0.05					4.90	3.05	4.79	BBB-/Baa2/BBB-	сырье
TNK-18	1 100 \$	7.88	13.09.11		13.03.18		82.7	115.60	-0.09					5.12	3.41	5.29	BBB-/Baa2/BBB-	сырье
TNK-20	500 \$	7.25	02.08.11		02.02.20		105.8	111.60	-0.04					5.55	3.25	6.41	BBB-/Baa2/BBB-	сырье
TransCapitalBank-17	100 \$	10.51	18.07.11		18.07.17		74.8	103.97	-0.20					10.75	5.06	4.23	/B1/	банки
TransCreditBank-11	350 \$	9.00	25.06.11		25.06.11		1.0	100.60	0.01					0.68	4.47	0.08	/Ba1/BB	банки
Transneft-12	500 \$	6.10	27.06.11		27.06.12		13.2	104.88	-0.03					1.55	2.91	1.03	/Baa1/BBB	сырье
Transneft-12-2	700 €	5.38	27.06.11		27.06.12		13.2	102.82	0.01					2.72	2.62	1.03	/Baa1/BBB	сырье
Transneft-13	600 \$	7.70	07.08.11		07.08.13		26.8	111.67	-0.03					2.22	3.45	2.01	/Baa1/BBB	сырье
Transneft-14	1 300 \$	5.67	05.09.11		05.03.14		33.8	107.22						2.94	2.64	2.54	/Baa1/BBB	сырье
Transneft-18	1 050 \$	8.70	07.08.11		07.08.18		87.6	124.59	-0.04					4.64	3.49	5.45	/Baa1/BBB	сырье
URSA-11-1	130 \$	12.00	30.06.11		30.12.11		7.2	105.36	-0.07					2.80	5.70	0.56	B+/Ba3/	банки
URSA-11-2	300 €	8.30	16.11.11		16.11.11		5.8	101.98	-0.10					3.83	8.14	0.46	B+/Ba3/	банки
UTK-13 CLN	3 500 R	9.00	04.06.11	04.06.11	04.06.13	0.0	24.6										/B1/B	телеком
VEB-16 CHF	400 C	3.75	17.02.12		17.02.16		57.6	101.55	0.04					3.36	3.69	4.30	BBB/Baa1/BBB	банки
VEB-17	600 \$	5.45	22.11.11		22.11.17		79.0	103.48	-0.10					4.82	2.63	5.43	BBB/Baa1/BBB	банки
VEB-20	1 600 \$	6.90	09.07.11		09.07.20		111.0	108.47	-0.05					5.70	3.18	6.66	BBB/Baa1/BBB	банки
VEB-25	1 000 \$	6.80	22.11.11		22.11.25		176.4	103.69	-0.23					6.40	3.28	9.23	BBB/Baa1/BBB	банки
Vimpelcom-11	300 \$	8.38	22.10.11		22.10.11		4.9	102.62	-0.04					1.82	4.08	0.40	/Ba3/BB-	телеком
Vimpelcom-13	1 000 \$	8.38	30.10.11		30.04.13		23.5	109.12	-0.03					3.43	3.84	1.78	/Ba3/BB-	телеком
Vimpelcom-16	600 \$	8.25	23.11.11		23.05.16		60.8	111.18	-0.01					5.65	3.71	4.12	/Ba3/BB-	телеком
Vimpelcom-16_02_02	500 \$	6.49	02.08.11		02.02.16		57.1	104.29	-0.04					5.44	3.11	3.94	/Ba3/BB-	телеком
Vimpelcom-18	1 000 \$	9.13	30.10.11		30.04.18		84.3	114.9										

Департамент по операциям с долговыми инструментами

Исполнительный директор, руководитель департамента

Борис Гинзбург, ginzburgbi@uralsib.ru

Управление продаж и торговли

Руководитель управления

Сергей Шемардов, she_sa@uralsib.ru

Управление продаж

Коррадо Таведжиа, taveggiac@uralsib.ru
Елена Довгань, dov_en@uralsib.ru
Анна Карпова, karpovaam@uralsib.ru
Екатерина Кочемазова, kochemazovaea@uralsib.ru
Дмитрий Попов, popovdv@uralsib.ru

Алексей Соколов, sokolovav@uralsib.ru
Дэниэл Фельцман, feltsmad@uralsib.ru

Управление торговли

Вячеслав Чалов, chalovvg@uralsib.ru
Наталья Храброва, khrabrovann@uralsib.ru
Александр Глебов, glebovav@uralsib.ru

Управление по рынкам долгового капитала

Корпоративные выпуски

Артемий Самойлов, samojlova@uralsib.ru
Виктор Орехов, ore_vv@uralsib.ru
Дарья Сонюшкина, sonyushkinada@uralsib.ru
Алексей Чекушин, chekushinay@uralsib.ru

Региональные выпуски

Кирилл Иванов, ivanovkv@uralsib.ru
Александр Маргеев, margeevas@uralsib.ru

Сопровождение проектов

Гюзель Тимошкина, tim_gg@uralsib.ru
Галина Гудыма, gud_gi@uralsib.ru
Наталья Грищенко, grischenkovane@uralsib.ru
Антон Кулаков, kulakovak@uralsib.ru

Аналитическое управление

Руководитель управления

Константин Чернышев, che_kb@uralsib.ru

Дирекция анализа долговых инструментов

Руководитель Дмитрий Дудкин, dudkindi@uralsib.ru

Заместитель руководителя управления

Вячеслав Смольянинов, smolyaninovv@uralsib.ru

Долговые обязательства

Дмитрий Дудкин, dudkindi@uralsib.ru
Надежда Мырсыкова, myrsikovav@uralsib.ru
Мария Радченко, radchenkomg@uralsib.ru
Ольга Стерина, sterinaoa@uralsib.ru
Юрий Голбан, golbanyv@uralsib.ru
Антон Табах, tabakhav@uralsib.ru

Стратегия/Политика

Крис Уифер, cweafer@uralsib.ru
Вячеслав Смольянинов, smolyaninovv@uralsib.ru
Леонид Слипченко, slipchenkola@uralsib.ru

Экономика

Алексей Девятков, devyatovae@uralsib.ru
Наталья Майорова, mai_ng@uralsib.ru
Ольга Стерина, sterinaoa@uralsib.ru

Банки

Леонид Слипченко, slipchenkola@uralsib.ru
Наталья Майорова, mai_ng@uralsib.ru
Наталья Березина, berezinana@uralsib.ru

Анализ рыночных данных

Вячеслав Смольянинов, smolyaninovv@uralsib.ru
Василий Дегтярев, degtyarevm@uralsib.ru
Дмитрий Пуш, pushds@uralsib.ru
Максим Недовесов, nedovesovmv@uralsib.ru

Английский язык

Джон Уолш, walshj@uralsib.ru,
Тимоти Халл, hallt@uralsib.ru
Пол Де Витт, dewittpd@uralsib.ru
Хиссам Латиф, latifh@uralsib.ru

Дизайн

Ангелина Шабаринова, shabarinovav@uralsib.ru

Нефть и газ

Алексей Кокин, kokinav@uralsib.ru
Юлия Новиченкова, novichenkova@uralsib.ru

Электроэнергетика

Матвей Тайц, tai_ma@uralsib.ru
Александр Селезнев, seleznevae@uralsib.ru

Металлургия/Горнодобывающая промышленность

Дмитрий Смолин, smolindv@uralsib.ru
Николай Сосновский, sosnovskyno@uralsib.ru

Телекоммуникации/Медиа/ Информационные технологии

Константин Чернышев, che_kb@uralsib.ru
Константин Белов, belovka@uralsib.ru

Минеральные удобрения/ Машиностроение/Транспорт

Анна Куприянова, kupriyanovaa@uralsib.ru
Ирина Иртегова, irtegovais@uralsib.ru

Потребительский сектор/Недвижимость

Тигран Оганесян, hovhannisyann@uralsib.ru
Александр Шелестович, shelestovich@uralsib.ru

Редакционная группа

Русский язык

Андрей Пятигорский, pya_ae@uralsib.ru
Евгений Гринкрюг, grinkruges@uralsib.ru
Ольга Симкина, sim_oa@uralsib.ru
Анна Разинцева, razintsevaav@uralsib.ru
Степан Чургов, chugrovss@uralsib.ru

Настоящий бюллетень предназначен исключительно для информационных целей. Ни при каких обстоятельствах он не должен использоваться или рассматриваться как oferta или предложение делать ofertas. Несмотря на то что данный материал был подготовлен с максимальной тщательностью, УРАЛСИБ не дает никаких прямых или косвенных заверений или гарантий в отношении достоверности и полноты включенной в бюллетень информации. Ни УРАЛСИБ, ни агенты компании или аффилированные лица не несут никакой ответственности за любые прямые или косвенные убытки от использования настоящего бюллетеня или содержащейся в нем информации. Все права на бюллетень принадлежат ООО «УРАЛСИБ Кэпитал», и содержащаяся в нем информация не может воспроизводиться или распространяться без предварительного письменного разрешения. © УРАЛСИБ Кэпитал 2011