

Рублевые выпуски

YTM, %	Изменение, б.п.			YTD
	знач.	за ден.	за мес.	
ОФЗ 46020	8.1	15	13	18
Газпром-11	6.8	-	(13)	(81)
Вымпелком-6/7	8.4	12	-	(9)

Сырьевые рынки

	Изменение, %			YTD
	знач.	за ден.	за мес.	
Золото, \$/унция	1 537.7	(0.4)	1.6	8.2
Urals, \$/барр.	115.6	0.9	2.7	25.3
S&P Металлы, инд.	1 943.1	(0.6)	1.8	(2.5)
S&P C/x прод., инд.	835.8	1.6	2.9	1.2

Денежный рынок

RUB млрд.	Изменение			YTD
	знач.	за ден.	за мес.	
REPO in CBR	0.3	(10.5)	(9.6)	46 267.7
Corr Accounts	492.8	(44.0)	(32.3)	(501.9)
Deposits in CBR	455.8	35.5	(3.5)	(177.4)

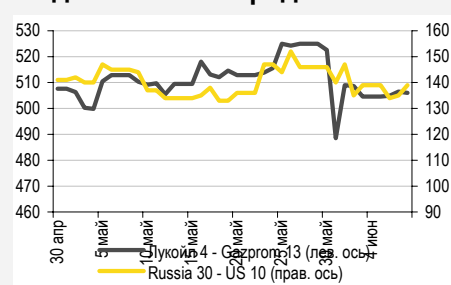
	Изменение, б.п.			YTD
	знач.	за ден.	за мес.	
NDF 1Y, %	4.40	(4)	43	(51)
MOSPrime O/N, %	3.75	(1)	23	200

USDRUB	Изменение, %			YTD
	знач.	за ден.	за мес.	
27.73	0.1	(0.8)	(9.2)	

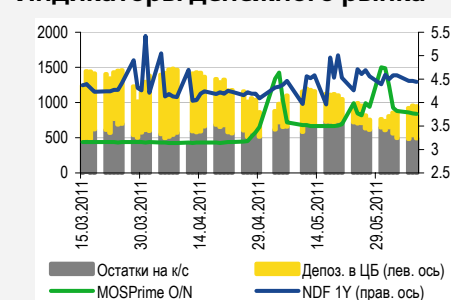
Индексы

б.п.	Изменение, б.п.			YTD
	знач.	за ден.	за мес.	
Russia 30 - UST 10	139.0	4	(5)	(14)
EMBI + Spread	316.1	5.5	7.8	27.6

Индикативные спреды



Индикаторы денежного рынка



Источники: РТС, ММВБ, Bloomberg, оценки УРАЛСИБа

СТРАТЕГИЯ

ВНЕШНИЙ РЫНОК

Пятница принесет немного экономических новостей, высокой активности на рынках ждать не стоит. ЕЦБ оставил ставку без изменений, недвусмысленно намекнув на повышение ставок в июле. Европейская валюта завершила торговую сессию заметным снижением. В корпоративных еврооблигациях прошла фиксация прибыли, возможно небольшое снижение на открытии. стр. 2

ВНУТРЕННИЙ РЫНОК

Кузбассэнерго открыло книгу заявок на размещение десятилетних бумаг с трехлетней офертой первой серии объемом 10 млрд руб., ориентиры привлекательны. Мечел за один день разместил облигационный заем 19-й серии объемом 5 млрд руб.; высокий спрос на новые выпуски Мечела – повод для покупки уже обращающихся выпусков. НК «Альянс» увеличивает предложение облигаций до 10 млрд руб., размещая, помимо выпуска НК Альянс 04, НК Альянс 06. стр. 2

ДЕНЕЖНЫЙ РЫНОК

Вчера ликвидность сократилась, однако ставки МБК либо снизились, либо остались на прежнем уровне. Мы ожидаем, что период стабильных ставок МБК продлится до середины следующей недели, когда начнется очередной отток средств из банковской системы. стр. 4

НОВОСТИ ЭМИТЕНТОВ

БАНК «САНКТ-ПЕТЕРБУРГ» (ВАЗ)

Вчера банк опубликовал результаты I квартала 2011 г. Показатели прибыльности установили новые рекорды за счет восстановления ЧПМ и низкой стоимости риска. Несмотря на некоторое снижение доли ликвидных активов, мы считаем риск ликвидности БСПБ низким. Присоединение ЕБРД к числу миноритарных акционеров БСПБ – также хорошая новость. Наиболее привлекательной бумагой банка мы считаем рублевый выпуск БСПБ-БО2. стр. 5

СБЕРБАНК (ВАО1/ВВВ)

Сбербанк размещает новый десятилетний выпуск еврооблигаций объемом около 1 млрд долл. Неофициальный ориентир по доходности составляет 5,75–5,85%, что соответствует спреду к долларовой среднерыночной свопам в размере 270–280 б.п. и предполагает премию ко вторичному рынку не более 10 б.п. по верхней границе. стр. 5

RUSSIAN INFORMER

Новости и комментарии, относящиеся к рынку акций, см. в нашем ежедневном издании [Russian Informer](#).

СТРАТЕГИЯ

Внешний рынок

ЕЦБ может поднять ставку в июле. Последний день текущей недели принесет не слишком много экономических новостей: данные о ценах импорта и экспорта, а также показатели исполнения федерального бюджета США. Центральным событием уходящей недели можно назвать состоявшееся вчера заседание ЕЦБ. Как и ожидалось, совет директоров ЕЦБ оставил ключевую ставку без изменений на уровне 1,25%, но наиболее важная информация содержалась в комментариях по итогам заседания. Глава ЕЦБ Жан-Клод Трише заявил, что необходимо предельно внимательно отслеживать инфляционные риски и прозрачно намекнул на готовность повысить базовую ставку уже в июле. Возвращаясь к проблеме суверенных долгов, Трише отметил, что выступает против реструктуризации греческого долга. По предварительным данным, на данный момент Греции могут потребоваться новые кредиты МВФ и ЕС в размере 45 млрд евро. На наш взгляд, эта сумма вполне посильна для Европейского стабилизационного фонда, который составляет порядка 850 млрд евро. После выступления главы ЕЦБ и публикации данных по внешней торговле США (свидетельствовавших о впечатляющем росте экспорта) расклад сил на валютном рынке заметно изменился: евро резко снизился в стоимости, опустившись с отметки 1,46 долл./евро до 1,45 долл./евро. Торговая сессия на американских и европейских площадках наконец-то завершилась повышением, составившим чуть менее 1%. На фоне позитивного настроения рынков спрос на казначейские облигации немного снизился, доходность 10UST поднялась до 3%.

В евробондах прошла фиксация прибыли. Вчера спред индикативного суверенного выпуска Russia'30 к 10UST сузился на 6 б.п. до 132 б.п., цена бенчмарка выросла всего на 3 б.п. до 118,6% от номинала. Вчера инвесторы предпочли зафиксировать прибыль в корпоративных евробондах – в последние несколько дней российские бумаги выглядели неплохо, несмотря на негативный внешний фон. Суверенный сегмент по-прежнему пользовался спросом и подорожал в среднем еще на 15 б.п., чего нельзя сказать о корпоративных бумагах. В нефтегазовом секторе евробонды Газпрома потеряли в цене в среднем 17 б.п., ЛУКОЙЛа – на 15 б.п., примерно на такую же величину подешевели бумаги ТНК-ВР. В финансовом секторе среднее снижение цен на облигации основных эмитентов (Сбербанка, ВТБ, ВЭБа) составило порядка 20 б.п. Сбербанк удлиняет свою кривую и вчера начал размещение десятилетние еврооблигации объемом 1 млрд долл., что будет более подробно освещено в отдельном параграфе. Немного лучше выглядели евробонды РСХБ, которые упали в цене в среднем на 9 б.п. У металлургов аутсайдерами были бонды Евраз, подешевевшие в среднем на 20 б.п. На азиатских рынках сегодня утром вновь не наблюдается единой динамики, фьючерсы на американские фондовые индексы котируются в минусе, как и нефть. Российские площадки могут продемонстрировать негативную динамику на открытии.

Ольга Стерина, sterinaoa@uralsib.ru

Внутренний рынок

Кузбассэнерго привлекает еще 10 млрд руб. Вчера Кузбассэнерго (NR) через свою дочернюю компанию Кузбассэнерго-Финанс (NR) начало размещение десятилетних бумаг первой серии на 10 млрд руб. Книга заявок будет закрыта 23 июня, размещение выпуска на бирже запланировано на 27 июня. По выпуску предусмотрена оферта через три года, ориентир по ставке купона – 8,2–8,5%, что подразумевает доходность к оферте в размере 8,37–8,68%. Поручителем по выпуску выступает ТГК-13, средства от размещения облигаций будут направлены на рефинансирование кредитного портфеля и общекорпоративные цели. Напомним, что в апреле текущего года эмитент вышел на рынок облигаций с дебютным десятилетним выпуском, по которому предусмотрена пятилетняя оферта объемом 5 млрд руб. На данный момент выпуск КузбассэнергоФ-2 (дюрация 3,71, УТР 8,87%) предлагает премию к кривой ОФЗ в размере 145 б.п. Исходя из заявленных ориентиров нового выпуска КузбассэнергоФ-1 премия к кривой ОФЗ находится в диапазоне 168–199 б.п., что выглядит весьма неплохо. Мы думаем, что на новое предложение будет также хороший спрос ввиду ограниченного предложения бумаг в электроэнергетическом секторе. Наш более подробный комментарий на тему размещения Кузбассэнерго читайте в ближайшее время.

Высокий спрос на новые выпуски Мечела – повод для покупки уже обращающихся выпусков. Вчера Мечел за один день разместил облигационный заем 19-й серии объемом 5 млрд руб. на срок 10 лет с пятилетней офертой. Успех размещения говорит о высоком спросе на долговые обязательства компании со стороны инвесторов, принимая во

внимание, что книга заявок по выпускам серий 17 и 18 была закрыта 7 июня. Ставка купона по всем выпускам сложилась на уровне 8,4%, что соответствует премии к ОФЗ в размере 130 б.п. при дюрации чуть более четырех лет. В этой связи мы рекомендуем обратить внимание на более короткие выпуски Мечел-2 и Мечел 17/18, которые при дюрации два и два с половиной года торгуются с премией к ОФЗ в размере 150–160 б.п.

Размещение НК «Альянс» пройдет на 75 б.п. ниже первоначальных ориентиров. Сегодня утром организаторы размещения НК «Альянс» сообщили, что в связи с высоким спросом (32 млрд руб.) книга будет закрыта сегодня, объем размещения вырастет вдвое до 10 млрд руб., так как, помимо выпуска НК Альянс 04, будут размещены НК Альянс 06. Ставка купона составит 8,85%, что соответствует доходности 9,05 при дюрации 4,14 года. На этих уровнях спред к кривой ОФЗ будет равняться примерно 155–165 б.п. Это несколько меньше, чем у уже торгующихся НК Альянс 03 и НК Альянс БО-1, спред которых около 200–210 б.п. Мы полагаем, что дисконт в размере 45–55 б.п. неоправдан, и на ближайшее время потенциал роста котировок у новых выпусков отсутствует. Намного привлекательнее выглядят как уже обращающиеся выпуски, так и еврооблигации эмитента Vostok'15 (YTM 6,49%). К примеру, у последних премия к сопоставимым бумагам Евраз (B+/B1/B) в размере 200 б.п., по нашему мнению, слишком широка, и, даже учитывая разницу в масштабах бизнеса при более или менее сравнимой долговой нагрузке, мы оцениваем спред не более чем в 100 б.п.

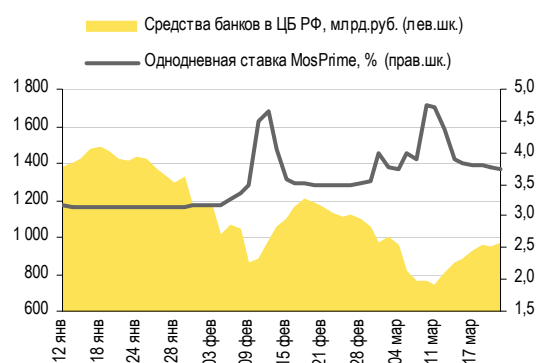
*Ольга Стерина, sterinaoa@uralsib.ru
Мария Радченко, radchenkomg@uralsib.ru
Юрий Голбан, golbanyv@uralsib.ru*

ДЕНЕЖНЫЙ РЫНОК

Ставки МБК снижаются, но держатся выше уровня предыдущего месяца

Уровень ликвидности остается достаточным для снижения ставок МБК, однако последние все же держатся выше уровня предыдущего месяца. Ставки MosPrime снизились на 1–2 б.п. или не изменились. Индикативная ставка MosPrime по однодневным кредитам по-прежнему составляет 3,75%. Суммарные средства банков в ЦБ немного сократились. Остатки на корсчетах кредитных учреждений в ЦБ уменьшились на 46,4 млрд руб. до 494,3 млрд руб., депозиты банков в ЦБ увеличились на 22,4 млрд руб. до 448,3 млрд руб. До середины следующей недели, когда начнется очередной период обязательных платежей, существенного оттока средств из банковской системы не ожидается.

Совокупные средства банков в ЦБ РФ, млрд руб., и однодневная ставка MosPrime, %



Источники: ЦБ РФ

Международные резервы ЦБ РФ, млрд долл.

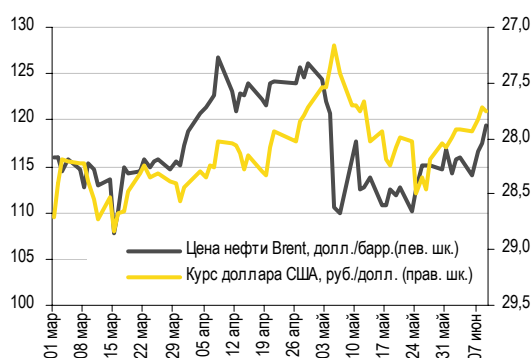


Источники: ЦБ РФ

Международные резервы РФ растут на протяжении последних четырех недель. По данным ЦБ, по состоянию на 3 июня они достигли 522,8 млрд долл., увеличившись на 4,5 млрд долл. за неделю в связи с интервенциями ЦБ, направленными на предотвращение чрезмерного укрепления рубля, и переоценкой.

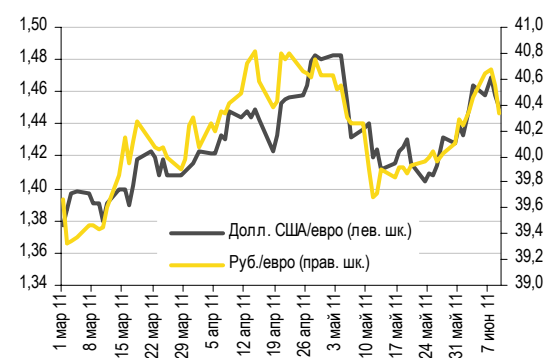
Курс доллара на ММВБ изменился незначительно, повысившись на 1 копейку до 27,76 руб./долл. Укрепление доллара на мировом рынке было более существенным: индекс доллара вырос на 0,5%. Евро упал на 21 копейку против рубля до 40,34 руб./евро вслед за ослаблением единой европейской валюты относительно доллара (на 0,5% до 1,45 долл./евро). Четырехдневное ралли нефтяных цен и положительная динамика биржевых индексов сегодня окажут поддержку рублю. Brent вчера выросла на 1,6% и сегодня стоит дороже 119 долл./барр. Мы ожидаем, что сегодня рубль будет торговаться в диапазоне 27,7–27,8 руб./долл.

Курс руб./долл. и цена барреля нефти Brent, долл.



Источники: Bloomberg, ММВБ

Курс евро относительно доллара США и рубля



Источники: Bloomberg, ММВБ

Леонид Слипченко, slipchenkola@uralsib.ru
Наталья Майорова, mayorovang@uralsib.ru
Наталья Березина, berezinana@uralsib.ru

НОВОСТИ ЭМИТЕНТОВ

Банк «Санкт-Петербург» (ВаЗ)

Отчетность за I квартал 2011 г.

Показатель ROE достиг рекордного уровня – 26%. Банк «Санкт-Петербург» опубликовал впечатляющие результаты за I квартал 2011 г. по МСФО. Банк зафиксировал рекордный объем квартальной чистой прибыли, равный 2,1 млрд руб. (72 млн долл.). Таким образом, рост показателя составил 15% квартал к кварталу и 500% год к году. ROE составила 26,4% против 25,4% по итогам IV квартала 2010 г. Наиболее отрядным фактом стало то, что чистая процентная маржа превысила уровень предыдущего квартала на 30 б.п. и достигла 5%, тогда как мы ожидали ее снижения на 20 б.п. При этом следует отметить, что по итогам I квартала 2010 г. ЧПМ равнялась 5,7%, так что в сравнении с уровнем годичной давности маржа продолжает падать. В результате чистый процентный доход вырос на 10% квартал к кварталу, компенсировав снижение чистого комиссионного дохода на 18%. Он сбалансировал также и отчисления в резервы по ссудам, которые на 37% превысили наши ожидания. Увеличению чистой прибыли способствовали также доход от операций с ценными бумагами и сокращение операционных расходов на 14% квартал к кварталу, в результате чего отношение расходов к доходам составило лишь 26%. Коэффициент Капитал/Совокупные активы по итогам квартала повысился на 4 б.п. до 10,9% и во II квартале, по-видимому, приблизится к 11% в результате допэмиссии акций.

[..]

Привлекательна краткосрочная рублевая бумага. На внешнем рынке покупать бумаги банка нет смысла, поскольку субординированный выпуск STPETE'17 низколиквиден, и, кроме того, банк, скорее всего, исполнит колл-опцион по данной бумаге в июле 2012 г. На рублевом рынке самый короткий выпуск БСПБ-БО1 не заслуживает внимания в силу его низкой ликвидности, а самый длинный БСПБ-БО4 (7,25% на 18 месяцев) представляется оцененным справедливо и торгуется с таким же спредом, как бумаги Зенита (ВаЗ/В+), уступая по привлекательности облигациям Кредит Европа Банка (ВаЗ/ВВ-), которые котируются с доходностью 7,3% на 14 месяцев. В то же время БСПБ-БО2 (7% на 10 месяцев) торгуются со спредом в размере 50 б.п. к кривой Зенита. Мы считаем бумагу привлекательным объектом пассивных, защитных инвестиций.

Полный текст комментария будет опубликован в ближайшее время.

Дмитрий Дудкин, CFA, dudkindi@uralsib.ru

Сбербанк (Ваа1/ВВВ)

Банк намеревается разместиться без премии

Новый десятилетний бенчмарк. Вчера днем стало известно, что Сбербанк размещает новый выпуск еврооблигаций, а к вечеру – что размещение окончено. Срок обращения бондов составит десять лет, объем, по информации Reuters, – 1 млрд долл. Насколько мы понимаем, банк провел размещение достаточно оперативно – в течение дня или двух.

Премия ко вторичному рынку практически отсутствует. В начале размещения неофициальный ориентир по доходности Sberbank'21 составлял 5,75–5,85%, что при текущих ставках предполагает спред к долларovým среднерыночным свопам в размере 270–280 б.п. Это на 23–33 б.п. шире, чем спред по выпуску Sberbank'15. Для сравнения, ВТБ платит премию за более длинную дюрацию в размере 23 б.п. (разница в спредах между выпусками VTB'20 и VTB'15). В итоге купон был установлен в размере 5,717% что соответствует премии в размере 260 б.п. к долларovým среднерыночным свопам. Таким образом, Сбербанк разместился даже ниже первоначальных ориентиров, с премией ко вторичному рынку на уровне порядка 10–20 б.п., что укладывается в рамки рыночных колебаний доходности. Поэтому, ничуть не умаляя достоинства бумаг Сбербанка, мы традиционно предпочитаем более доходные выпуски ВТБ.

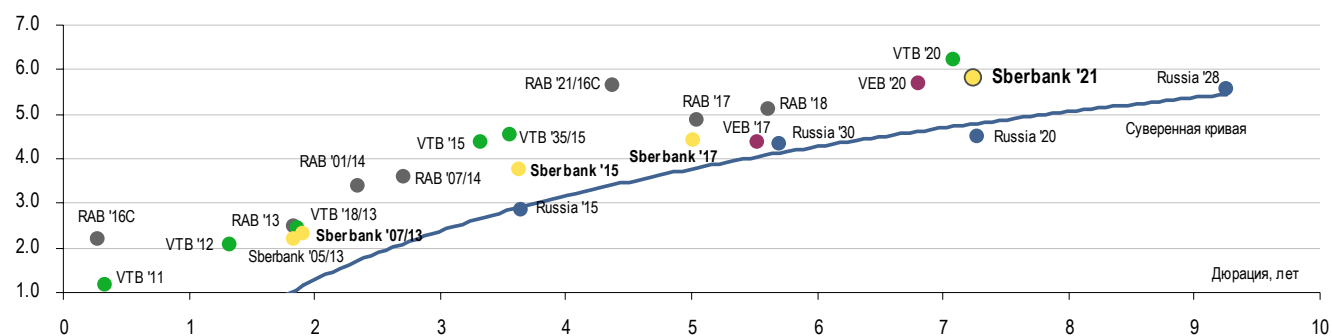
Публикации по теме:

1 июня 2011 г. «Сбербанк – Долгожданный роспуск резервов. Опубликованы результаты за I квартал 2011 г. по МСФО»

http://www.uralsibcap.ru/products/download/110601_FI_Sberbank_1Q11%20Review.pdf?docid=10747&lang=ru

Банк намеревается разместиться без премии

Еврооблигации российских госбанков по состоянию на 9 июня 2011 г.



Источники: Bloomberg, оценка УРАЛСИБа

Надежда Мырскова, myrsikovanv@uralsib.ru

КАЛЕНДАРЬ ПРЕДСТОЯЩИХ СОБЫТИЙ

Долговой рынок

13 июня	Оферта ИКС5 Финанс-4 (8 млрд руб.). Оферта Формат-1 (1 млрд руб.).
14 июня	Размещение НК Альянс-4 (5 млрд руб.). Оферта Элемент Лизинг-2 (0,7 млрд руб.).
15 июня	Размещение Сэтл Групп БО-01 (1 млрд руб.). Размещение Чувашия-31008 (1 млрд руб.). Оферта РЖД-16 (15 млрд руб.). Погашение Корпорация Строймонтаж-1 (1,2 млрд руб.). Погашение Газпромбанк-2011 (300 млн долл.).
16 июня	Оферта Ханты-Мансийский банк-2 (3 млрд руб.). Оферта Россельхозбанк-7 (5 млрд руб.). Оферта ВТБ-Лизинг Финанс-3 (5 млрд руб.). Оферта ВТБ-Лизинг Финанс-4 (5 млрд руб.). Погашение Глобус-Лизинг-Финанс-6 (0,5 млрд руб.). Погашение Космос – Финанс-1 (2 млрд руб.).
17 июня	Оферта ОГК-3-1 (3 млрд руб.). Погашение Седьмой Континент БО-1 (5,8 млрд руб.).
20 июня	Оферта Мечел-2 (5 млрд руб.). Оферта Русское море-1 (2 млрд руб.). Оферта КБ Ренессанс Капитал-3 (4 млрд руб.). Погашение Тройка Инвест-2 (0,5 млрд руб.). Погашение ФЛК-2011 (CLN) (100 млн долл.). Погашение Ак Барс Банк-2011 (300 млн долл.). Погашение ХКФ Банк-2011 (500 млн долл.).
21 июня	Размещение КБ Центр-инвест-БО-01 (1,5 млрд руб.). Погашение Ренессанс Капитал-2011 (100 млн долл.). Погашение Группа АГРОКОМ-1 (1,5 млрд руб.). Погашение Генерирующая компания-1 (2 млрд руб.). Погашение Полипласт-1 (1 млрд руб.).
22 июня	Оферта НОМОС-БАНК-9 (5 млрд руб.). Погашение Шанс-Капитал-1 (1 млрд руб.). Погашение ЮниТайл-1 (1,5 млрд руб.). Погашение ФинансБизнесГрупп-2 (3 млрд руб.).
24 июня	Оферта ТВЗ БО-1 (2 млрд руб.). Оферта ДиПОС-1 (2 млрд руб.). Оферта Альфа-Банк-2013 (400 млн долл.).
27 июня	Погашение Воронежская область-34003 (0,5 млрд руб.). Погашение ТрансКредитБанк-2011 (350 млн долл.).
28 июня	Оферта Газпром-11 (5 млрд руб.). Оферта Стальфонд-Недвижимость-1 (0,6 млрд руб.). Погашение КредитЕвропа Банк-2 (4 млрд руб.). Погашение Золото Селигдара-1 (0,3 млрд руб.).
29 июня	Погашение ОФЗ-25074 (70 млрд руб.). Погашение УК ГидроОГК-1 (5 млрд руб.). Погашение Первобанк-1 (1,5 млрд руб.).
30 июня	Погашение Ярославская обл-34008 (3 млрд руб.). Погашение ВТБ-2011 (1 млрд евро).

Денежный рынок

15 июня	Выплата страховых взносов
20 июня	Выплата 1/3 НДС за I квартал 2011 г.
27 июня	Выплата акцизов и НДС
28 июня	Выплата налога на прибыль
1 июля	Прекращение операций РЕПО ЦБ по акциям
15 июля	Выплата страховых взносов
20 июля	Выплата 1/3 НДС за I квартал 2011 г.
25 июля	Выплата акцизов и НДС
28 июля	Выплата налога на прибыль

КАЛЕНДАРЬ ОФЕРТ

Дата оферты	Выпуск	Объем выпуска, млн руб.	Цена оферты, %	Ставка предыдущег о купона, %	Новая ставка купона, %	Дата следующей оферты / погашения
13.06.11	ИКС5 Финанс-4	8 000	100	18,46	7,75	9 июня 2014
	Формат-1	1 000	100	17,0	17,0	8 декабря 2012
14.06.11	Элемент Лизинг-2	700	100	21,0	-	-
15.06.11	РЖД-16	15 000	100	14,33	7,9	6 июня 2016
	Ханты-Мансийский банк-2	3 000	100	7,85	7,85	14 декабря 2011
16.06.11	Россельхозбанк-7	5 000	100	6,9	6,85	11 июня 2013
	ВТБ-Лизинг Финанс-3	5 000	100	7,5	6,9	10 сентября 2013
	ВТБ-Лизинг Финанс-4	5 000	100	7,5	6,65	12 марта 2013
17.06.11	ОГК-3-1	3 000	100	7,5	7,5	9 декабря 2011
	Мечел-2	5 000	100	8,5	7,4	12 июня 2013
20.06.11	КБ Ренессанс Капитал-3	4 000	100	12,5	9,25	6 июня 2012
	Русское море-1	2 000	100	10,0	12,0	14 июня 2012
22.06.11	НОМОС-БАНК-9	5 000	100	7,0	6,25	15 июня 2012
	ТВЗ БО-1	2 000	100	7,0	6,5	12 июня 2013
24.06.11	ДиПОС-1	2 000	100	6,0	-	-
	Альфа-Банк-2013	400 USD	100	9,25	9,25	24 июня 2013
28.06.11	Газпром-11	5 000	100	13,75	13,75	24 июня 2014
	Стальфонд- Недвижимость-1	600	100	7,0	-	-

Рынок рублевых облигаций

Выпуск	Объем, млн	Купон, %	Дата			Месяцев до		Цена	Изм.	Торговый объем, шт (осн.+РПС)	Котировки		Доходность, %			Дюр, лет	Рейтинг F/M/S	Сектор
			купона	оферты	погаш	офрт	погаш				покупка	продажа	офрт	погаш	текущ			
КОРПОРАТИВНЫЕ РУБЛЕВЫЕ ОБЛИГАЦИИ																		
7Контин.02	7 000 R	9.00	16.06.11		14.06.12		12.4										торговля	
Авангард-03	1 500 R	8.00	11.11.11	11.05.12	10.05.13	11.0	23.4	100.03			100.10	100.25	8.11	3.99	0.84		банки	
АИЖК 10об	6 000 R	8.05	15.08.11		15.11.18		90.5	101.15	2 000		99.02	101.40		7.99	2.01	3.74	/A3/BBB	
АИЖК 11об	10 000 R	8.20	15.06.11		15.09.20		112.9	100.26					7.44	2.06	4.45		/A3/BBB	
АИЖК 16об	10 000 R	8.25	15.06.11		15.09.21		125.0	99.75					8.56	2.08	5.24		/A3/BBB	
АИЖК 17об	8 000 R	9.05	15.07.11		15.04.22		132.1	102.70			103.01	103.15		8.89	2.20	5.66	/A3/BBB	
АИЖК 18об	7 000 R	8.00	15.07.11	15.04.16	15.07.23	59.0	147.3	101.28			101.00		7.90	1.97	3.74		/A3/BBB	
АИЖК 20об	5 000 R	8.60	15.06.11		15.12.27		201.1										/A3/BBB	
АИЖК 4об	900 R	8.70	01.08.11		01.02.12		7.9	102.44			102.02	102.15		4.94	2.14	0.60	/A3/BBB	
АИЖК 5об	2 200 R	7.35	15.07.11		15.10.12		16.5	101.53	0.32		101.21	101.70		5.58	1.80	0.78	/A3/BBB	
АИЖК 6об	2 500 R	7.40	15.07.11		15.07.14		37.7	101.40	25 000		101.10	101.40		6.83	1.82	1.79	/A3/BBB	
АИЖК 7об	4 000 R	7.68	15.07.11		15.07.16		62.1	100.76			100.70	101.00		7.64	1.90	2.80	/A3/BBB	
АИЖК 8об	5 000 R	7.63	15.06.11	15.03.14	15.06.18	34.0	85.4	100.58					7.52	1.91	1.75		/A3/BBB	
АИЖК-А19	6 000 R	7.70	15.08.11	15.05.15	15.11.24	48.0	163.6	100.98	31 500		100.20	101.00	7.62	1.92	3.18		/A3/BBB	
АиФ-02	1 000 R	11.25	24.06.11	23.12.11	21.12.12	7.0	18.7	100.75	15		100.75	100.99	10.01	5.57	0.47		BB/Ba3/	
АК БАРС-03	10 000 R	7.90	25.10.11		25.10.11		4.6	100.84	-0.49		100.66	100.97		5.68	3.91	0.36	BB/Ba3/	
АК БАРС-04	5 000 R	8.25	18.10.11	24.04.12	15.10.13	11.0	28.6	102.30			101.40	102.44	5.41	4.02	0.81		BB/Ba3/	
Акрон-2	3 500 R	14.05	22.09.11	26.09.11	19.09.13	4.0	27.8	102.20	0.19	20	102.22	102.73	6.00	6.86	0.28		B+/B1/	
Акрон-3	3 500 R	13.85	23.11.11	25.05.12	20.11.13	12.0	29.8	107.68			107.00	107.30	5.53	6.41	0.88		B+/B1/	
Акрон-4	3 750 R	7.95	29.11.11	29.05.14	18.05.21	36.0	121.0										сырье	
Акрон-5	3 750 R	7.95	29.11.11	29.05.14	18.05.21	36.0	121.0										сырье	
Алроса-20	3 000 R	8.95	28.06.11		23.06.15		49.2	104.81	0.31	115 670	104.51	104.81		7.77	2.13	3.15	BB-/Ba3/BB-	
Алроса-21	8 000 R	8.25	23.06.11	25.06.13	18.06.15	25.0	49.0	102.90	-0.11	778	102.77	103.05	6.84	2.00	1.76		BB-/Ba3/BB-	
Алроса-22	8 000 R	8.25	28.06.11	28.06.13	23.06.15	25.0	49.2	102.95		4 009	102.85	102.95	6.84	2.00	1.76		BB-/Ba3/BB-	
Алроса-23	7 000 R	8.95	23.06.11		18.06.15		49.0	104.71	0.26	41 650	104.50	104.71		7.80	2.13	3.14		BB-/Ba3/BB-
Альфа-Банк-01	5 000 R	8.25	09.08.11	04.02.14	02.02.16	32.0	56.6	101.70		4 193	101.71	101.90	7.67	4.04	2.21		BB/Ba1/B+	
АлтЗиб-2 об	2 000 R	18.00	06.09.11		05.06.12		12.1	100.50		87 588	100.47	100.50		18.25	4.46	0.50		торговля
АтомэнергОБ	10 000 R	7.50	15.08.11		15.08.14		38.8	100.42			99.80	101.00		7.33	7.47	2.60		/BBB/
Аэрофлот БО-1	6 000 R	7.75	10.10.11		08.04.13		22.3	101.75	-0.05	930	101.55	102.00		6.72	3.80	1.67		BB+//
Аэрофлот БО-2	6 000 R	7.75	10.10.11		08.04.13		22.3	101.67	0.09		101.60	102.00		6.77	3.80	1.67		BB+//
Банк Санкт-Петербур	5 000 R	8.10	11.10.11	13.10.11	09.04.13	4.0	22.3	100.53	0.13	17 900	100.45	100.75	6.46	4.02	0.32		/Ba3/	
Банк Санкт-Петербур	5 000 R	7.50	26.09.11	26.03.12	23.09.13	10.0	27.9	100.57	0.22	86 495	100.35	100.60	6.85	3.72	0.73		/Ba3/	
Банк Санкт-Петербур	3 000 R	8.50	16.06.11	13.12.12	12.12.13	18.0	30.6	102.00	0.25	290 001	101.51	101.94	7.21	4.16	1.30		/Ba3/	
БанкИркутск	10 000 R	6.45	29.07.11		29.07.11		1.7	100.10		17 292	100.00			5.72	3.21	0.13		BBB-/Baa1/
БанкИркутск-2	10 000 R	7.55	05.08.11		01.02.13		20.1	100.87		150 000	100.75			7.10	3.73	1.44		BBB-/Baa1/
Башнефть-01	15 000 R	12.50	21.06.11	21.12.12	13.12.16	19.0	67.1	108.20	0.08	213 405	108.12	108.15	6.84	5.76	1.29		сырье	
Башнефть-02	15 000 R	12.50	21.06.11	21.12.12	13.12.16	19.0	67.1	108.20	0.10	104	108.11	108.21	6.84	5.76	1.29		сырье	
Башнефть-03	20 000 R	12.50	21.06.11	21.12.12	13.12.16	19.0	67.1	108.20	-0.02	65 843	108.11	108.20	6.84	5.76	1.29		сырье	
Белон 02	2 000 R	17.00	25.08.11		23.02.12		8.6	101.65		6 427	101.03	101.65		14.88	8.34	0.58		металлургия
БинБанк-2	1 000 R	8.85	28.10.11	28.04.12	29.04.13	11.0	23.0	98.00		1	98.00	100.30	11.57	4.53	0.78		/B2/B-	
БНП Парижа-01	2 000 R	7.70	27.09.11		29.03.14		34.1	101.40		5 900	100.35	101.55		7.26	3.79	2.37		банки
ВБД ПП Зоб	5 000 R	7.45	31.08.11		27.02.13		21.0	101.45		11 662	101.30	101.70		6.64	3.66	1.52		/Ba3/BB-
ВБД ПП БО-01	3 000 R	7.35	14.10.11	12.10.12	11.10.13	16.0	28.5	101.82		2464 247	100.00		6.00	3.60	1.22		/Ba3/BB-	
ВБД ПП БО-02	3 000 R	7.35	14.10.11	12.10.12	11.10.13	16.0	28.5	101.82		2509 241	101.00	101.81	6.00	3.60	1.22		/Ba3/BB-	
ВБД ПП БО-03	3 000 R	7.35	14.10.11	12.10.12	11.10.13	16.0	28.5	101.82		2486 762	100.00		6.00	3.60	1.22		/Ba3/BB-	
ВБД ПП БО-06	5 000 R	7.90	30.06.11		27.06.13		25.0	103.12		4902 539	100.00			6.35	3.82	1.76		/Ba3/BB-
ВБД ПП БО-07	5 000 R	7.90	30.06.11		27.06.13		25.0	103.12		4922 480	100.00			6.35	3.82	1.76		/Ba3/BB-
ВБД ПП БО-08	5 000 R	7.35	14.10.11	12.10.12	11.10.13	16.0	28.5	101.82		4116 011	100.00		6.00	3.60	1.22		/Ba3/BB-	
ВИА АИЖК А	9 440 R	8.50	15.06.11		15.03.40		350.2	102.08						8.48	2.10	10.09		/A3/
ВикторияФ-БО-01	2 000 R	8.00	16.08.11		12.02.13		20.5					100.00						отозван//
ВК-Инвест1	10 000 R	9.25	22.07.11		19.07.13		25.7	104.55	-0.05	500 000	104.50	105.00		7.01	4.41	1.78		/Ba3/BB-
ВК-Инвест3	10 000 R	15.20	12.07.11	14.07.11	08.07.14	1.0	37.5	101.05		512 040	100.95	101.05	3.21	7.50	0.09		/Ba3/BB-	
ВК-Инвест6	10 000 R	8.30	18.10.11		13.10.15		52.9	100.65	-0.05	34 800	100.71	101.00		8.28	4.11	3.42		/Ba3/BB-
ВК-Инвест7	10 000 R	8.30	18.10.11		13.10.15		52.9	100.80	0.55	477 158	100.01	100.80		8.24	4.11	3.42		/Ba3/BB-
ВнешрБ 01	1 500 R	9.00	16.11.11	21.11.11	14.11.12	6.0	17.5					100.00						/B2/B
Водоканал Спб-1	2 000 R	8.80	15.06.11		09.12.15		54.8	101.46						8.58	4.32	3.38		сервис
ВостЭксБ01	1 000 R	7.50	08.09.11		07.03.13		21.2	98.59						8.55	3.79	1.51		/B2/
ВостЭксБ05	1 000 R	9.00	20.10.11	23.04.12	17.10.13	11.0	28.7	100.86	-0.24		100.85	101.40	7.99	4.45	0.79		/B2/	
ВТБ - 5 об	15 000 R	7.40	21.07.11		17.10.13		28.7	101.70	-1.95	150 300	100.70	101.70		6.78	1.81	2.03		BBB/Baa1/BBB
ВТБ - 6 об	15 000 R	7.20	13.07.11	13.07.12	06.07.16	13.0	61.8	101.40	0.11	113 294	101.27	101.45	5.96	1.77	0.99		BBB/Baa1/BBB	
ВТБ 24-1-ИП	15 000 R	9.70	15.06.11	20.12.11	10.12.14	6.0	42.7	102.29					5.10	2.36	0.49		BBB/Baa1/BBB	
ВТБ БО-01	5 000 R	7.60	17.06.11		15.03.13		21.5	101.36	-0.49					6.95	1.87	1.54		BBB/Baa1/BBB
ВТБ БО-02	5 000 R	7.60	17.06.11		15.03.13		21.5	101.00			</							

Рынок рублевых облигаций

Выпуск	Объем, млн	Купон, %	Дата			Месяцев до		Цена	Изм.	Торговый объем, шт (осн.+РПС)	Котировки		Доходность, %			Дюр. лет	Рейтинг F/M/S	Сектор
			купона	оферты	погаш	офрт	погаш				покупка	продажа	офрт	погаш	текущ			
КОРПОРАТИВНЫЕ РУБЛЕВЫЕ ОБЛИГАЦИИ (продолжение)																		
ГАЗПРОМ А13	5 000 R	13.12	28.06.11		26.06.12		12.8	107.86		4 000	107.80	107.97		5.38	6.06	0.92	BBB/Baa1/BBB	сырье
ГАЗПРОМ А8	5 000 R	7.00	27.10.11		27.10.11		4.7	100.89			100.11	101.25		4.67	3.46	0.37	BBB/Baa1/BBB	сырье
ГАЗПРОМ А9	5 000 R	7.23	17.08.11		12.02.14		32.6	101.25	-0.05	600	101.25	102.96		6.82	3.56	2.28	BBB/Baa1/BBB	сырье
Газпром Б 2	5 000 R	6.54	23.11.11		20.11.13		29.8										/Baa3/BB	банки
Газпром Б 3	10 000 R	5.75	11.07.11		10.10.11		4.1										/Baa3/BB	банки
Газпром Б 4	20 000 R	7.85	17.11.11		15.11.12		17.5				100.10						/Baa3/BB	банки
Газпром Б 5	20 000 R	6.85	24.11.11		22.11.12		17.7										/Baa3/BB	банки
Газпром Б БО-01	10 000 R	7.75	08.12.11		08.12.13		30.4	101.50		250 485	101.20	101.40		7.21	3.83	2.17	/Baa3/BBB	банки
Газпромнефть БО-5	10 000 R	7.15	11.10.11		09.04.13		22.3	101.19	-0.51		101.00	102.60		6.55	3.52	1.63	/Baa3/BBB	сырье
Газпромнефть БО-6	10 000 R	7.15	11.10.11		09.04.13		22.3	101.25		1 975	101.00			6.51	3.52	1.63	/Baa3/BBB	сырье
Газпромнефть-10	10 000 R	8.90	09.08.11	30.01.18	26.01.21	81.0	117.3	104.30		96 000	104.00	104.30	8.21	4.26	4.67	/Baa3/BBB	сырье	
Газпромнефть-3	8 000 R	14.75	19.07.11	23.07.12	12.07.16	14.0	62.0	109.69	-0.07	60 947	109.60	109.80	5.59	6.70	0.97	/Baa3/BBB	сырье	
Газпромнефть-4	10 000 R	8.20	18.10.11	10.04.18	09.04.19	83.0	95.4	100.20	-0.22	2 263	100.20	100.65	8.32	4.08	4.90	/Baa3/BBB	сырье	
Газпромнефть-8	10 000 R	8.50	09.08.11		02.02.16		56.6	102.76	0.16	269 500	102.60	110.10		7.93	4.12	3.57	/Baa3/BBB	сырье
Газпромнефть-9	10 000 R	8.50	09.08.11	02.02.16	26.01.21	57.0	117.3	102.67	-0.13		102.00	103.08	7.95	4.13	3.56	/Baa3/BBB	сырье	
ГенерКомп1	2 000 R	8.50	21.06.11		21.06.11		0.4				100.00							энергетика
ГидроОГК-1	5 000 R	8.10	29.06.11		29.06.11		0.7	100.22	0.02		100.14	100.21		4.01	4.03	0.05	/Baa3/BBB	энергетика
Главная дорога-03	8 000 R	5.00	21.11.11		30.10.28		211.8	94.00						9.22	5.30	10.23		транспорт
Глобэксбанк БО-01	5 000 R	8.30	16.08.11		16.02.13		20.6	101.25	-0.15					7.63	4.07	1.47	BB/BB-	банки
Глобэксбанк БО-02	5 000 R	8.10	22.07.11	25.01.12	22.07.13	8.0	25.8	100.86	0.08	191 500	100.72	100.86	6.67	3.98	0.57	BB/BB-	банки	
Глобэксбанк БО-03	3 000 R	8.10	08.12.11	13.06.12	08.12.13	12.0	30.4	101.05		43	100.90			7.02	4.02	0.93	BB/BB-	банки
Глобэксбанк БО-05	2 000 R	8.10	08.12.11	13.06.12	08.12.13	12.0	30.4	100.97		30 000	100.90			7.11	4.02	0.93	BB/BB-	банки
Группа Разг. БО-09	2 000 R		26.11.37		15.12.11		6.3											с/х
ГСС 01	5 000 R	9.25	22.09.11	27.09.11	26.03.17	4.0	70.6	100.76	0.06	147 857	100.76	100.95	6.29	4.58	0.28	BB//	машиностр.	
ГСС БО-01	3 000 R	8.25	24.06.11	23.12.11	20.12.13	7.0	30.8	99.69	-0.91	38 562			9.03	4.13	0.48	BB//	машиностр.	
ГСС БО-02	3 000 R	7.50	25.10.11	24.04.12	22.04.14	11.0	34.9	100.15		23 006	99.85	100.15	7.44	3.73	0.80	BB//	машиностр.	
ГСС БО-03	3 000 R	8.25	25.10.11	23.04.13	22.04.14	23.0	34.9	100.85	0.05	40 000	100.85		7.90	4.08	1.63	BB//	машиностр.	
ГЭС 02	1 500 R	12.00	25.10.11		23.04.13		22.8				92.00							торговля
ДВТФ-02	5 000 R	7.75	21.07.11		18.07.13		25.7	19.48	4.48		10.00	28.97		153.71	19.83	0.62		транспорт
ДГК-01	5 000 R	7.75	09.09.11		08.03.13		21.3											энергетика
ДжейЭфСиг1	2 000 R	5.00	20.10.11		20.10.11		4.4				97.70							//отозван
ДМЦЕНТРо61	1 150 R	8.50	06.12.11		26.05.15		48.2	98.61	-1.39		98.04	99.10		9.12	4.34	3.15		торговля
ЕАБР-3	5 000 R	10.50	01.11.11	03.11.11	25.10.16	5.0	65.5	101.95	-0.15	15 000	102.05	102.20	5.45	5.14	0.39	BBB/A3/BBB	банки	
ЕАБР-4	5 000 R	7.70	16.08.11	11.02.14	06.02.18	33.0	81.1	100.76			100.70	101.10	7.37	3.81	2.33	BBB/A3/BBB	банки	
ЕБРР 03обл	7 500 R	4.21	07.09.11		07.09.11		3.0	100.00		2 100	100.00	100.25		4.28	1.05	0.24	AAA/Aaa/AAA	банки
ЕБРР 04обл	3 000 R	3.70	16.06.11		12.06.14		36.6											банки
ЕБРР 05обл	5 000 R	9.50	13.07.11		09.04.14		34.5	100.55			100.00	101.00		3.32	0.94	2.60	AAA/Aaa/AAA	банки
ЕвразХолдФ-1	10 000 R	9.25	23.09.11	22.03.13	13.03.20	22.0	106.7	103.50		6 434	103.50	103.85	7.24	4.46	1.55	V+/B1/B	металлургия	
ЕвразХолдФ-2	10 000 R	9.95	31.10.11	28.10.15	19.10.20	53.0	114.0	106.35	0.20	97 000	106.25	107.00	8.35	4.66	3.37	V+/B1/B	металлургия	
ЕвразХолдФ-3	5 000 R	9.25	23.09.11	22.03.13	13.03.20	22.0	106.7	104.49	0.84		102.61	104.40	6.64	4.41	1.56	V+/B1/B	металлургия	
ЕвразХолдФ-4	5 000 R	9.95	31.10.11	28.10.15	19.10.20	53.0	114.0	106.15	0.05	492	106.20	106.39	8.41	4.67	3.37	V+/B1/B	металлургия	
ЕвразХолдФ-5	5 000 R	8.40	08.12.11	06.06.16	27.05.21	61.0	121.3	100.00		5000 000			8.56	4.19	3.85		металлургия	
ЕвразХолдФ-7	15 000 R	8.40	06.12.11	06.06.16	25.05.21	61.0	121.3											металлургия
ЕвроХим-02	5 000 R	8.90	05.07.11	03.07.15	26.06.18	50.0	85.8	102.55		34 958	102.60	103.10	8.13	4.33	3.25	BB/BB	химия	
ЕвроХим-03	5 000 R	8.25	23.11.11	18.11.15	14.11.18	54.0	90.5	100.48			100.00	100.80	8.13	4.09	3.65	BB/BB	химия	
ЕЭСК-02	1 000 R	8.74	06.10.11		05.04.12		10.0											энергетика
Желдорин-2	2 500 R	12.00	20.10.11		19.04.12		10.5				96.21							финансы
Желдорин-3	2 000 R	13.00	21.09.11		19.09.12		15.6				100.00							финансы
Зенит Зобл	3 000 R	8.10	09.11.11		09.11.11		5.1	100.92	0.07		100.80	100.95		5.91	4.00	0.40	V/Ba3/	банки
Зенит 5обл	5 000 R	7.50	06.12.11	05.06.12	04.06.13	12.0	24.2	100.65	-0.10		100.75	100.90	6.93	3.72	0.91	V/Ba3/	банки	
Зенит 6обл	3 000 R	8.00	05.07.11	05.07.12	01.07.14	13.0	37.3	101.30		26 463	101.25	101.40	6.79	3.94	0.95	V/Ba3/	банки	
Зенит БО-01	5 000 R	7.10	07.10.11	07.04.12	07.04.13	10.0	22.3	100.59	0.04	4 440	100.51	100.59	6.44	3.54	0.76	V/Ba3/	банки	
Зенит БО-02	5 000 R	7.75	22.09.11	26.09.12	22.09.13	16.0	27.9	101.10	0.15	83 800	100.95	101.10	6.89	3.86	1.16	V/Ba3/	банки	
Зенит БО-06	5 000 R	7.25	26.11.11	28.11.12	26.05.14	18.0	36.1	100.25	0.07	96 164	100.20	100.29	7.19	3.65	1.33	V/Ba3/	банки	
ЗСД-01	5 000 R	8.75	06.12.11	02.06.16	13.05.31	61.0	242.6											транспорт
ЗСД-02	5 000 R	8.75	06.12.11	02.06.16	13.05.31	61.0	242.6											транспорт
ИжАвто 02	2 000 R		26.11.37		09.06.11		0.0											автомоб.
ИКС5Фин 01	9 000 R	7.95	05.07.11		01.07.14		37.3	99.04			99.75			8.48	4.00	2.48	//B+	торговля
ИКС5Фин 04	8 000 R	7.75	08.12.11	13.06.11	02.06.16	0.0	60.7	99.50		30	99.50	100.10	58.00	3.88	0.01	//B+	торговля	
Инвестторгбанк БО-0	2 000 R	9.60	25.11.11	25.05.12	25.11.13	12.0	30.0	100.91			100.80	101.09	8.77	4.80	0.86		банки	
ИнтегрФ-2	3 000 R	16.75	29.11.11		29.11.11		5.8	104.21	-0.01	300	104.24	104.50		7.67	8.02	0.44		сервис
Интурист-2	2 000 R	14.00	22.11.11	29.07.11	21.05.13	2.0	23.7	103.40		643	103.28	103.40	-34.14	6.75	0.21			сервис
Иркут БО-01	5 000 R	9.25	13.09.11		10.09.13		27.5	103.05	0.25	403 508	102.85	103.05		7.89	4.47	1.90	/Ba2/	машиностр.
ИркЭнерго БО-01	3 000 R	7.60	11.10.1															

Рынок рублевых облигаций

Выпуск	Объем, млн	Купон, %	Дата			Месяцев до		Цена	Изм.	Торговый объем, шт (осн.+РПС)	Котировки		Доходность, %			Дюр, лет	Рейтинг F/M/S	Сектор
			купона	оферты	погаш	офрт	погаш				покупка	продажа	офрт	погаш	текущ			
КОРПОРАТИВНЫЕ РУБЛЕВЫЕ ОБЛИГАЦИИ (продолжение)																		
КузбассэнергоФ-2	5 000 R	8.70	27.10.11	21.04.16	15.04.21	59.0	119.9	100.19		6 072	99.90	100.05	8.84		4.33	3.71	энергетика	
КуйбАзот-4	2 000 R	8.60	13.10.11		07.04.16		58.8	101.00	0.10	5 034	100.70	101.00		8.51	4.25	3.70	химия	
ЛенСпецСМУ БО-2	2 000 R	14.50	25.08.11		23.05.13		23.8	107.32			104.51	107.30		8.91	3.37	1.14	//B	
ЛенСпецСМУ-1	2 000 R	16.00	16.06.11		07.12.12		18.2	106.39						7.34	3.71	0.66	//B	
Ленэнерго02	3 000 R	8.54	29.07.11		27.01.12		7.7	101.84	-0.05	53 000	101.61	101.85		5.61	4.18	0.58	/Ba2/	
Ленэнерго3	3 000 R	8.02	19.10.11		18.04.12		10.5	101.77		20 009	101.40	102.20		5.95	3.93	0.79	/Ba2/	
ЛОКОБанк 5	2 500 R	9.25	28.07.11	04.08.11	23.07.15		50.2	100.36			100.20	100.40	5.70	4.60	0.14	V-/B2/		
ЛОКОБанк БО-01	2 500 R	8.50	11.08.11	09.02.12	06.02.14	8.0	32.4	100.53		68 000	100.45	100.65	7.79	4.22	0.60	V-/B2/		
ЛСР 02 обл	5 000 R	9.80	04.08.11	31.01.13	01.08.13	20.0	26.1	103.40		20 000	103.20	103.45	7.70	4.73	1.41	V/B2/		
ЛСР БО-01	1 500 R	10.50	28.06.11	02.07.12	25.06.13	13.0	24.9	103.15			103.00	103.40	7.34	5.08	0.92	V/B2/		
ЛСР БО-02	2 000 R	10.00	13.09.11		10.09.13		27.5	104.35		10 000	104.21	104.40		8.00	4.78	1.89	V/B2/	
ЛСР БО-03	2 000 R	9.50	22.09.11		20.03.14		33.8	103.06	0.06	40 826	103.00	103.10		8.41	4.60	2.28	V/B2/	
ЛСР-Иня 02	3 000 R	9.25	14.07.11		14.07.11		1.2				100.20						V/B2/	
ЛукойлЗобл	8 000 R	7.10	08.12.11		08.12.11		6.1	101.11		16 511	101.00	101.12		4.88	3.50	0.48	BBB-/Baa2/BBB-	
Лукойл4обл	6 000 R	7.40	08.12.11		05.12.13		30.3	101.40		1346 734	101.40	101.88		6.90	3.64	2.17	BBB-/Baa2/BBB-	
ЛукойлБОО1	5 000 R	13.35	08.08.11		06.08.12		14.1	108.60		2 401	108.50	108.75		5.66	6.13	1.02	BBB-/Baa2/BBB-	
ЛукойлБОО2	5 000 R	13.35	08.08.11		06.08.12		14.1	108.50		1 131	108.50	108.75		5.75	6.14	1.02	BBB-/Baa2/BBB-	
ЛукойлБОО3	5 000 R	13.35	08.08.11		06.08.12		14.1	108.70	0.20	30 077	108.50	108.75		5.58	6.12	1.02	BBB-/Baa2/BBB-	
ЛукойлБОО4	5 000 R	13.35	08.08.11		06.08.12		14.1	108.60	0.10	52 002	108.50	108.75		5.66	6.13	1.02	BBB-/Baa2/BBB-	
ЛукойлБОО5	5 000 R	13.35	08.08.11		06.08.12		14.1	108.60	0.10	5 019	108.50	108.90		5.66	6.13	1.02	BBB-/Baa2/BBB-	
ЛукойлБОО6	5 000 R	9.20	16.06.11		13.12.12		18.4	104.70	0.01	156 300	104.60	104.75		6.00	4.38	1.31	BBB-/Baa2/BBB-	
ЛукойлБОО7	5 000 R	9.20	16.06.11		13.12.12		18.4	104.70	0.15	390 000	104.47	104.75		6.00	4.38	1.31	BBB-/Baa2/BBB-	
Магнит БО-01	1 000 R	8.25	12.09.11		09.09.13		27.4	101.69						7.55	4.05	1.92		
Магнит БО-02	1 000 R	8.25	12.09.11		09.09.13		27.4	101.75						7.52	4.04	1.92		
Магнит БО-03	1 500 R	8.25	12.09.11		09.09.13		27.4	101.62	-0.48					7.59	4.05	1.92		
Магнит БО-04	2 000 R	8.25	12.09.11		09.09.13		27.4	102.13	-0.37		101.61	102.35		7.33	4.03	1.93		
Магнит БО-05	5 000 R	8.00	02.09.11		28.02.14		33.2	101.70	0.15		101.73	101.95		7.43	3.92	2.29		
Магнит БО-06	5 000 R	7.75	25.10.11		22.04.14		34.9	100.60						7.65	3.84	2.42		
МагнитФ 02	5 000 R	8.20	23.09.11		23.03.12		9.6	101.40		84	101.40	102.00		6.43	4.03	0.72		
МастерБ-3	1 200 R	8.00	30.11.11		30.11.11		5.8	100.40			100.30	100.50		7.25	3.97	0.44	отозван//	
МБРР 02обл	3 000 R	7.00	30.06.11		28.03.13		21.9	100.05			99.90	100.10		7.15	1.74	1.58	V+/B1/	
МБРР 03обл	3 000 R	7.25	26.07.11	27.10.11	23.04.13	5.0	22.8	100.62			99.01	101.00	5.61		1.80	0.36	V+/B1/	
МБРР 04обл	5 000 R	6.00	01.09.11	01.03.12	27.02.14	9.0	33.1	99.98				100.15	6.10		2.99	0.67	V+/B1/	
МБРР 05обл	5 000 R	8.25	16.06.11	19.12.11	12.06.14	6.0	36.6	101.03					6.16		4.07	0.48	V+/B1/	
МДМ-Банк БО-01	5 000 R	12.75	01.12.11		29.11.12		18.0	108.40		5 000	108.10	108.45		6.79	5.86	1.30	BB/Baa2/B+	
МДМ-Банк БО-02	5 000 R	8.15	23.09.11		21.03.14		33.9	101.05		361 050	100.85	101.10		7.87	4.02	2.33	BB/Baa2/B+	
МежТромБ-1	3 000 R		30.06.11		03.01.18		80.0										D/Caa2/D	
Метсерв-Ф1	1 500 R	9.00	23.11.11		23.05.12		11.6	99.00		8	97.21	99.00		10.37	4.53	0.85		
Мечел 13об	5 000 R	10.00	06.09.11	03.09.15	25.08.20	52.0	112.2	106.35	0.10		106.15	106.99	8.35		4.69	3.23	/B1/	
Мечел 14об	5 000 R	10.00	06.09.11	03.09.15	25.08.20	52.0	112.2	106.20	0.15	11 326	106.20	106.50		8.39	4.70	3.23	/B1/	
Мечел 15об	5 000 R	8.25	23.08.11	18.02.14	09.02.21	33.0	117.8	101.35	0.25	48 001	101.10	101.35	7.83		4.06	2.25	/B1/	
Мечел 16об	5 000 R	8.25	23.08.11	18.02.14	09.02.21	33.0	117.8	101.20	0.20	1	101.00	101.20	7.89		4.07	2.24	/B1/	
Мечел 17об	5 000 R	8.40	08.12.11	06.06.16	27.05.21	61.0	121.3	100.00		5000 000				8.56	4.19	3.85		
Мечел 18об	5 000 R	8.40	08.12.11	06.06.16	27.05.21	61.0	121.3	100.00		5000 000				8.56	4.19	3.85		
Мечел 2об	5 000 R	8.50	15.06.11	20.06.11	12.06.13	0.0	24.5	100.13	0.03				0.29		4.23	0.03	/B1/	
Мечел 4об	5 000 R	19.00	28.07.11	30.07.12	21.07.16	14.0	62.3	113.32	-0.08	4 923	113.33	113.54		6.78	4.18	0.98	/B1/	
Мечел 5об	5 000 R	12.50	19.07.11	18.10.12	09.10.18	17.0	89.3	107.43		20 001	107.10	107.60	6.86		2.90	1.18	/B1/	
МечелБО-01	5 000 R	12.50	11.11.11	11.11.11	09.11.12	5.0	17.3	100.16	-2.84	572	102.50	102.80	12.41		6.22	0.38	/B1/	
МечелБО-02	5 000 R	9.75	13.09.11		12.03.13		21.4	104.12	0.07	496 801	104.12	104.30		7.33	4.67	1.52	/B1/	
МечелБО-03	5 000 R	9.75	26.10.11		24.04.13		22.8	104.15	-0.10	2 404	104.15	104.25		7.47	4.67	1.62	/B1/	
МИА-3об	1 500 R	7.25	25.08.11		24.02.12		8.7	100.00		2 500				7.42	1.81	0.65	/Ba2/	
МИА-4об ип	2 000 R	7.35	07.07.11	18.10.12	01.10.15	17.0	52.5	99.99					7.35		1.83	1.20	/Ba2/	
МИА-5об	2 000 R	7.40	21.07.11	28.07.11	17.07.14	2.0	37.8	100.00					6.48		1.84	0.13	/Ba2/	
МиГ-Ф 02	3 000 R	0.10	06.09.11		06.09.11		3.0											
Микоян-2об	2 000 R	13.50	11.08.11	24.02.12	07.02.13	9.0	20.3	104.49			102.50	104.00	6.26		6.44	0.64		
М-ИНДУСТР	1 000 R	12.25	16.08.11		16.08.11		2.3	25.00		213	25.00	26.97			24.43			
М-Индустр2	1 500 R	10.75	13.07.11		10.07.13		25.4	22.77	-1.71		20.00	25.54		148.02	23.54	0.59		
МКБ 05обл	2 000 R	7.40	26.10.11		25.04.12		10.7	100.01	0.01		100.01	100.10		7.51	3.69	0.80	V+/B1/	
МКБ 06обл	2 000 R	9.40	09.08.11		07.08.12		14.2	102.20			101.80	102.85		7.51	4.59	1.02	V+/B1/	
МКБ 07обл	2 000 R	9.76	19.07.11	24.07.12	14.07.15	14.0	49.9	102.29			102.05	102.15	7.57		4.76	0.98	V+/B1/	
МКБ 08обл	3 000 R	9.70	12.10.11	19.10.11	08.04.15	4.0	46.6	101.02		9 000	100.95	101.02	6.35		4.79	0.34	V+/B1/	
МКБ БО-01	3 000 R	8.50	22.08.11	22.02.13	22.02.14	21.0	33.0	100.30		10 900	100.21	100.30	8.47		4.20	1.47	V+/B1/	
МКБ БО-04	5 000 R	8.00	15.10.11		15.04.14		34.7	99.85		6 222	99.85	99.98		8.23	4.02	2.38	V+/B1/	
ММК БО-01	5 000 R	6.90	17.11.11		15.11.12		17.5	100.50						6.63	3.42	1.30	отозван/Ba3/BV	
ММК БО-02</																		

Рынок рублевых облигаций

Выпуск	Объем, млн	Купон, %	Дата			Месяцев до		Цена	Изм.	Торговый объем, шт (осн.+РПС)	Котировки		Доходность, %			Дюр, лет	Рейтинг F/M/S	Сектор	
			купона	оферты	погаш	офрт	погаш				покупка	продажа	офрт	погаш	текущ				
КОРПОРАТИВНЫЕ РУБЛЕВЫЕ ОБЛИГАЦИИ (продолжение)																			
МРСК Юга 2	6 000 R	17.50	30.08.11	01.09.11	26.08.14	3.0	39.1	102.25	0.05	21 117	102.22	102.48	7.02		8.53	0.22		энергетика	
МТС 01	10 000 R	7.00	20.10.11		17.10.13		28.7	100.50		1	97.10	100.50		6.88	3.47	2.06	BB+/Ba2/BB	телеком	
МТС 02	10 000 R	7.75	25.10.11		20.10.15		53.1	100.20		1	95.01	100.20		7.84	3.86	3.48	BB+/Ba2/BB	телеком	
МТС 03	4 000 R	8.00	21.06.11	20.06.13	12.06.18	25.0	85.3	103.00		5 000	100.00	103.50	6.48		3.87	1.74	BB+/Ba2/BB	телеком	
МТС 04	15 000 R	7.60	15.05.12		13.05.14		35.6	100.55	0.06	444 064	100.55	100.70		7.38	7.54	2.54	BB+/Ba2/BB	телеком	
МТС 05	15 000 R	14.25	26.07.11	26.07.12	19.07.16	14.0	62.2	108.70	-0.15	257	108.76	108.95	5.96		13.07	0.96	BB+/Ba2/BB	телеком	
МТС 07	10 000 R	8.70	15.11.11		07.11.17		78.1	102.40	0.40	522 070	102.40	102.50		8.38	4.24	4.65	BB+/Ba2/BB	телеком	
МТС 08	15 000 R	8.15	15.11.11	12.11.15	03.11.20	54.0	114.5	101.00	-0.30	10 890	101.05	101.25	8.02		4.02	3.51	BB+/Ba2/BB	телеком	
НацСтандарт-01	1 500 R	10.00	08.09.11	09.03.12	11.03.14	9.0	33.5	100.52	-0.37		100.50	100.60	9.44		4.99	0.66		банки	
НК Альянс БО-01	5 000 R	9.25	09.08.11		04.02.14		32.4	102.40	-0.20	796 334	102.75	103.50		8.39	4.50	2.17	V/B+	сырьё	
НК Альянс-01	3 000 R	14.00	14.09.11		14.09.11		3.2	101.88		1 125	101.00	102.25		6.75	6.85	0.25	V/B+	сырьё	
НК Альянс-03	5 000 R	9.75	02.08.11	02.08.13	21.07.20	26.0	111.0	103.50	-0.05	660	101.01	110.00	8.06		4.70	1.79	V/B+	сырьё	
НКНХ-04 об	1 500 R	10.00	26.09.11		26.03.12		9.7				95.00						V/B1	химия	
НЛМК БО-01	5 000 R	9.75	06.12.11		04.12.12		18.1	104.10		3	105.00	105.31		6.93	4.67	1.33	BB+/Ba1/BBB-	металлургия	
НЛМК БО-05	10 000 R	10.75	01.11.11		30.10.12		17.0	106.34		50 000	105.85	106.30		6.02	5.04	1.25	BB+/Ba1/BBB-	металлургия	
НЛМК БО-06	10 000 R	7.75	06.09.11		05.03.13		21.2	101.96	0.01		101.70	102.50		6.64	3.79	1.53	BB+/Ba1/BBB-	металлургия	
НОВАТЭК БО-1	10 000 R	7.50	28.06.11		25.06.13		24.9	102.00		70	102.00			6.54	3.67	1.76	BBB-/Ba2/BBB-	сырьё	
Новикомбанк-01	2 000 R	9.00	24.11.11	25.05.12	25.11.13	13.0	30.0	101.29			101.15	102.30	7.72		4.46	0.87		банки	
НОМОС 11в	5 000 R	7.40	06.07.11	09.07.12	02.07.14	12.0	37.3	100.84	0.14		100.70	101.40			3.66	0.97	BB-/Ba3/	банки	
НОМОС 12в	5 000 R	8.50	24.08.11	28.08.13	28.08.17	27.0	75.7	101.85	-0.40	13 688	101.81	102.30	7.68		4.18	1.88	BB-/Ba3/	банки	
НОМОС 9в	5 000 R	7.00	17.06.11	22.06.11	14.06.13	0.0	24.5	100.06			100.05	101.37	2.59		3.49	0.03	BB-/Ba3/	банки	
НОМОС БО-01	5 000 R	7.00	24.08.11	24.02.12	24.02.14	9.0	33.0	100.70	0.10	55 624	100.65	100.74	6.05		3.45	0.66	BB-/Ba3/	банки	
НорНикель БО-03	15 000 R	7.00	02.08.11		30.07.13		26.1	100.91	0.02	153 450	100.90	101.14		6.64	3.46	1.86	BBB-/Ba2/BBB-	металлургия	
НПК-1	3 000 R	9.25	15.07.11		10.07.15		49.7	102.50		16 780	102.70	103.20		8.21	2.25	1.80		транспорт	
НС-фин.-БО-01	2 000 R	10.50	04.11.11		02.05.14		35.3	103.00			103.00			9.51	5.08	2.34		банки	
НФК БО-01	2 000 R	10.00	15.10.11		15.04.14		34.7	100.70	0.05	5 000	100.67	100.80		9.96	4.98	2.29	/B2/B-	финансы	
ОАК-01	46 280 R	8.00	13.09.11		17.03.20		106.8											производство	
ОбКондФ-01	3 000 R	10.75	16.11.11		16.05.12		11.4				96.00							B/	потреб. тов.
ОбКондФ-02	3 000 R	10.50	19.10.11	22.11.11	17.04.13	6.0	22.6											B/	потреб. тов.
Оборонпром-01	21 091 R	8.00	21.10.11		24.04.20		108.1												машиностр.
ОГК-3 об	3 000 R	7.50	10.06.11	10.06.11	09.12.11	0.0	6.1												энергетика
ОГК-5 БО-15	4 000 R	7.50	21.06.11	21.06.12	18.06.13	13.0	24.7	101.70	0.20	51 775	101.00	101.90	5.83		3.68	0.93	/Ba3/	энергетика	
ОГК-5 об-1	5 000 R	12.25	29.09.11		29.09.11		3.7	102.12	0.02	1	102.10	102.19		5.20	5.98	0.29	/Ba3/	энергетика	
ОГК-6 01об	5 000 R	7.25	20.10.11		19.04.12		10.5	101.09			100.00			6.01	3.58	0.80		энергетика	
ОМЗ - 6 об	1 600 R	13.00	02.12.11	09.06.11	31.05.13	0.0	24.1	100.80	-2.99		98.11	103.50	11.54		6.43	0.43	//B-	машиностр.	
ОМЗ-5 об	1 500 R	13.00	30.08.11		30.08.11		2.7	100.71			100.05	101.37		9.78	6.44	0.20	//B-	машиностр.	
ОТП Банк-02	2 500 R	8.25	27.09.11		25.03.14		34.0	101.10	0.25	72 025	100.90	101.15		7.95	4.07	2.33		банки	
Парнас-М 2	1 000 R	9.50	18.08.11		17.11.11		5.4												потреб. тов.
Первобанк БО-01	1 500 R	8.10	26.10.11	25.04.12	24.04.13	11.0	22.8	100.08				101.00	8.15		4.04	0.80	/B3/	банки	
Первобанк БО-02	1 500 R	8.50	13.10.11		10.04.14		34.5	99.99			99.00	100.00		8.68	4.24	2.35	/B3/	банки	
Первобанк1	1 500 R	9.50	29.06.11		29.06.11		0.7	100.55			100.45			-0.50	4.74	0.06	/B3/	банки	
Петрокомб4	3 000 R	5.00	06.07.11		06.07.11		0.9	100.00			99.60	99.90		5.01	2.51	0.07	/Ba3/B+	банки	
Петрокомб5	5 000 R	12.75	19.06.11	19.12.12	21.12.14	19.0	43.0	108.26					7.09		5.90	1.28	/Ba3/B+	банки	
Петрокомб6	3 000 R	7.75	22.08.11		22.08.12		14.7	101.34			102.50			6.67	3.84	1.08	/Ba3/B+	банки	
Петрокомб7	3 000 R	7.00	22.08.11		22.08.12		14.7	100.20			100.47			6.93	3.50	1.08	/Ba3/B+	банки	
Почта-01	7 000 R	8.25	27.09.11	25.03.14	22.03.16	34.0	58.3	100.90		75 019	100.88	100.90	8.03		4.08	2.33		услуги	
Промсв БО-03	5 000 R	8.60	09.08.11		04.02.14		32.4	101.85	0.25	102 336	101.61	101.85		7.96	4.21	2.20	BB-/Ba2/отозван	банки	
ПромсвБ-05	4 500 R	7.75	18.11.11		18.05.12		11.5	101.25			100.36	101.30		6.46	3.82	0.87	BB-/Ba2/отозван	банки	
ПромсвБ-06	5 000 R	8.25	08.12.11		17.06.13		24.6	101.50	-0.20		101.50			7.44	4.05	1.78	BB-/Ba2/отозван	банки	
ПромТр02об	3 000 R	0.01	18.10.11		18.10.11		4.4	90.08			79.01	105.00		33.80	0.01	0.27		машиностр.	
ПромТр03об	5 000 R	18.00	27.07.11	27.07.11	24.07.13	2.0	25.9	95.05		1 318	94.91	95.99	69.64		9.44	0.08		машиностр.	
ПротекФин1	5 000 R	12.00	02.11.11		02.11.11		4.9				99.01								торговля
ПрофМедияФ-1	3 000 R	10.50	21.07.11	23.07.13	16.07.15	26.0	49.9	104.00		18 746	103.30	104.00	8.51		5.04	1.74		телеком	
Разг.БО-16	3 000 R	12.00	09.11.11	07.11.12	07.05.14	17.0	35.4	100.03			99.80	100.03	12.32		5.98	1.19		c/x	
РазгуляйФ2	2 000 R	17.00	27.09.11		27.09.11		3.7	101.56			100.11	103.00		11.74	8.35	0.27		c/x	
РазгуляйФ3	3 000 R	17.00	16.09.11		16.03.12		9.4	103.09			101.13	103.89		12.97	8.22	0.65		c/x	
РазгуляйФ4	3 000 R		23.11.11		22.05.13		23.8	100.19			27.01	102.00		-0.10		1.96			c/x
РазгуляйФ5	2 000 R		26.10.11	26.10.11	23.10.13	5.0	28.9	97.47					6.96			0.36			c/x
Райффайзен БО-7	5 000 R	7.50	30.11.11		27.11.13		30.1	100.77						7.28	3.71	2.14	BBB+/Baa3/BBB	банки	
Райффайзен-4	10 000 R	13.50	06.12.11	08.12.11	03.12.13	6.0	30.3	104.24	-0.11		103.50	104.50	4.71		6.46	0.48	BBB+/Baa3/BBB	банки	
РВКФинанс1	1 750 R	9.50	21.07.11		21.07.11		1.4												услуги
РВКФинанс3	3 000 R	9.00	14.11.11	14.11.13	09.11.15	30.0	53.8	102.50		4 101	90.01	102.50	7.98		4.38	2.07	BB-//	услуги	
РенКап-2</																			

Рынок рублевых облигаций

Выпуск	Объем, млн	Купон, %	Дата			Месяцев до		Цена	Изм.	Торговый объем, шТ (осн.+РПС)	Котировки		Доходность, %			Дюр, лет	Рейтинг F/M/S	Сектор
			купона	оферты	погаш	офрт	погаш				покупка	продажа	офрт	погаш	текущ			
КОРПОРАТИВНЫЕ РУБЛЕВЫЕ ОБЛИГАЦИИ (продолжение)																		
Росбанк БО-02	5 000 R	8.00	08.07.11		08.07.13	25.3	102.21	-0.01		102.00	102.47		6.96	3.88	1.78	BBB+/Baa3/BB+	банки	
Росбанк-А3	5 000 R	6.90	05.11.11		06.11.13	29.4	99.92			99.80	105.00		7.05	3.46	2.10	BBB+/Baa3/BB+	банки	
Росбанк-А5	5 000 R	7.40	05.11.11		07.11.14	41.6	100.12			99.60	100.10		7.49	3.71	2.85	BBB+/Baa3/BB+	банки	
Росгосстрах-1	4 000 R	10.00	21.07.11	23.07.12	16.07.15	14.0	49.9	-0.49	1 042	101.26	101.70	8.88	4.92	0.97		финансы		
Росгосстрах-2	5 000 R	10.50	10.11.11	12.11.12	02.11.17	17.0	77.9			102.50	102.99	9.09	5.13	1.24		финансы		
РосДорБанк-1	1 050 R	10.50	08.12.11	08.12.11	09.12.13	6.0	30.5	100.00	2 104	90.04	100.50	10.53	5.26	0.47		банки		
Роснано-1	8 000 R	8.90	29.06.11		20.12.17	79.5										финансы		
Роснано-2	10 000 R	8.90	29.06.11		20.12.17	79.5										финансы		
Роснано-3	15 000 R	8.90	29.06.11		20.12.17	79.5										финансы		
РосселлБ 10	5 000 R	9.00	10.08.11	10.02.13	29.01.20	20.0	105.2	103.60	100 002	103.60	104.20	6.74	4.33	1.46	BBB/Baa1/	банки		
РосселлБ 11	5 000 R	9.00	11.08.11	11.02.13	30.01.20	20.0	105.2	103.60		103.50	104.20	6.74	4.33	1.46	BBB/Baa1/	банки		
РосселлБ 3	10 000 R	9.25	18.08.11	17.02.14	09.02.17	33.0	69.1	105.74	0.74	120 021	105.10	105.75	6.96	4.36	2.24	BBB/Baa1/	банки	
РосселлБ 4	10 000 R	11.50	05.10.11	07.10.11	27.09.17	4.0	76.7	102.38		102.05	102.70	3.97	5.60	0.32	BBB/Baa1/	банки		
РосселлБ 5	10 000 R	13.50	06.12.11	08.12.11	27.11.18	6.0	90.9			99.50					BBB/Baa1/	банки		
РосселлБ 6	5 000 R	7.80	19.08.11	17.08.14	09.02.18	39.0	81.2	101.97		102.00		7.21	3.81	2.64	BBB/Baa1/	банки		
РосселлБ 7	5 000 R	6.90	14.06.11	16.06.11	05.06.18	0.0	85.1	100.27				-8.51	3.43	0.02	BBB/Baa1/	банки		
РосселлБ 8	5 000 R	10.10	24.11.11	26.11.12	14.11.19	18.0	102.7	105.25	10 000	105.21	105.48	6.32	4.78	1.32	BBB/Baa1/	банки		
РосселлБ 9	5 000 R	10.10	24.11.11	26.11.12	14.11.19	18.0	102.7	105.30	9 181	105.30	105.49	6.29	4.78	1.32	BBB/Baa1/	банки		
РосселлБ БО-01	5 000 R	7.20	31.08.11	31.08.12	28.08.13	15.0	27.0	101.36	0.01	67 000	101.35	101.37	6.08	3.54	1.11	BBB/Baa1/	банки	
РосселлБ БО-05	10 000 R	7.20	31.08.11	31.08.12	28.08.13	15.0	27.0	101.32	-0.02		101.30	101.35	6.12	3.54	1.11	BBB/Baa1/	банки	
РосселлБ БО-06	10 000 R	6.60	01.11.11	04.05.12	29.10.13	11.0	29.1	100.80	115 000	100.75	100.85	5.69	3.26	0.84	BBB/Baa1/	банки		
Ростелеком-01	3 000 R	9.50	11.08.11	11.08.11	08.08.13	2.0	26.4	100.80			100.85	4.78	4.70	0.16	BB+/BB-	телеком		
Ростелеком-02	2 000 R	10.50	17.11.11		17.11.11		5.4								BB+/BB-	телеком		
Ростелеком-03	3 000 R	8.50	13.09.11		13.03.12		9.3	101.20	2	101.20			6.14	4.19	0.48	BB+/BB-	телеком	
Ростелеком-04	2 000 R	7.50	05.10.11		03.04.13		22.1	100.53	-0.17		100.79		8.41	3.72	1.38	BB+/BB-	телеком	
Ростелеком-05	2 000 R	7.60	30.11.11		30.05.12		11.9	101.10					6.11	3.75	0.68	BB+/BB-	телеком	
Ростелеком-06	2 000 R	7.80	30.11.11		30.05.12		11.9	101.60	4 100	82 766	100.84	100.96	6.38	3.93	0.90	BB+/BB-	телеком	
Ростелеком-07	3 000 R	9.30	30.08.11		30.08.11		2.7	100.84	0.09				5.50	4.60	0.21	BB+/BB-	телеком	
Ростелеком-08	3 000 R	6.65	06.09.11		03.09.13		27.2				99.47				BB+/BB-	телеком		
Ростелеком-09	2 000 R	8.10	08.09.11		08.12.11		6.1	101.00		57 260	101.10	101.60	6.19	2.00	0.46	BB+/BB-	телеком	
Ростелеком-10	2 000 R	6.31	23.08.11		21.05.13		23.7	100.10			99.71	100.20	7.88	1.57	1.40	BB+/BB-	телеком	
Ростелеком-11	3 000 R	11.70	03.08.11	09.08.11	24.07.19	2.0	98.9	106.50	0.10	144 100	106.32	106.73	-11.84	2.74	0.19	BB+/BB-	телеком	
Ростелеком-12	1 500 R	15.00	19.07.11	21.07.11	17.07.12	1.0	13.5	101.17	0.03	28 165	101.02		3.92	7.39	0.11	BB+/BB-	телеком	
Ростелеком-13	2 000 R	11.00	20.07.11	21.10.11	17.10.12	4.0	16.5	102.03	-0.17		101.71	102.20	5.31	2.69	0.34	BB+/BB-	телеком	
Ростелеком-14	1 000 R	11.40	21.07.11		18.10.12		16.6	105.33			105.00	105.70		7.45	2.70	1.18	BB+/BB-	телеком
РТК-Лизинг БО-01	1 500 R	12.00	09.08.11	16.08.11	06.08.13	2.0	26.3	100.60	0.01	30 000	100.10	100.55	7.61	5.95	0.17	BB+/BB-	финансы	
Русал Братск-7	15 000 R	8.30	01.09.11		22.02.18		81.7	100.41	0.03	126 195	100.40	100.43		8.38	4.12	4.77	BB+/BB-	Металлургия
Русал Братск-8	15 000 R	8.50	17.10.11	13.04.15	05.04.21	47.0	119.6	100.05	0.10	155 059	99.82	100.10	8.66	4.24	3.06	BB+/BB-	Металлургия	
РусГидро-01	10 000 R	8.00	24.10.11	18.04.16	12.04.21	59.0	119.8	100.60	0.05	1159 219	100.50	100.60	8.00	3.96	3.78	/Baa3/BBB-	энергетика	
РусГидро-02	10 000 R	8.00	24.10.11	18.04.16	12.04.21	59.0	119.8	100.60		100 010	100.40	100.65	8.00	3.96	3.78	/Baa3/BBB-	энергетика	
РусМоре об	2 000 R	10.00	16.06.11	20.06.11	14.06.12	0.0	12.4									потреб. тов.		
РусСтанд-7	5 000 R	7.50	20.09.11		20.09.11		3.4	100.22	-0.08	22 300	100.21	100.35	6.76	3.73	0.26	B+/Ba3/B+	банки	
РусСтанд-8	5 000 R	7.75	14.10.11		13.04.12		10.3	100.75		500	100.66	100.69	6.92	3.84	0.78	B+/Ba3/B+	банки	
Русфинанс10	2 000 R	7.90	15.11.11	19.11.13	10.11.15	30.0	53.8	100.75	0.25		100.90	101.30	7.64	3.91	2.10	B+/Ba2/BB+	банки	
Русфинанс11	2 000 R	7.90	16.11.11	20.11.13	11.11.15	30.0	53.9	100.75			100.90	101.30	7.64	3.91	2.11	/Baa2/BB+	банки	
Русфинанс8	2 000 R	7.70	19.09.11	17.09.12	14.09.15	16.0	51.9	101.50			100.13	101.45	6.55	3.78	1.15	/Baa2/BB+	банки	
Русфинанс9	2 000 R	7.70	20.09.11	18.09.12	15.09.15	16.0	52.0	101.41	-0.09		101.45		6.64	3.79	1.15	/Baa2/BB+	банки	
Рыбкэб-1	1 000 R	0.01	30.08.11		28.02.12		8.8									производство		
СатурнНПО2	2 000 R	9.25	20.09.11		20.09.11		3.4	99.75			99.50	100.00	10.32	4.65	0.26		машиностр.	
СатурнНПО3	3 500 R	8.50	06.12.11	06.12.11	06.06.14	6.0	36.4				97.00					машиностр.		
Сахатрнфр2	2 500 R	12.20	29.07.11		26.07.13		25.9	101.00			100.72	101.40	11.98	6.02	1.66		услуги	
СБ-Финанс1	1 500 R	0.10	20.06.11	20.06.11	18.06.12	0.0	12.5									потреб. тов.		
Северсталь БО-01	15 000 R	14.00	20.09.11	20.09.11	18.09.12	3.0	15.6	102.35	-0.10	41 105	102.35	102.40	5.49	6.82	0.27	B+/Ba3/BB-	сырье	
Северсталь БО-02	10 000 R	9.75	19.08.11		15.02.13		20.6	104.90	-0.07	2	104.51	104.90	6.74	4.64	1.46	B+/Ba3/BB-	сырье	
Северсталь БО-04	5 000 R	9.75	19.08.11		15.02.13		20.6	104.80			105.00	105.19	6.80	4.64	1.46	B+/Ba3/BB-	сырье	
СевКаб 03	1 500 R	10.50	28.06.11		27.03.12		9.7									производство		
Сибирь-01	2 300 R	18.00	19.07.11		17.07.12		13.5	107.75	-0.50		107.91	108.00	10.64	8.33	0.90		транспорт	
Сибметин01	10 000 R	13.50	20.10.11	20.10.14	10.10.19	41.0	101.5	116.15	0.05	324 837	116.10	116.18	8.06	5.80	2.61		металлургия	
Сибметин02	10 000 R	13.50	20.10.11	20.10.14	10.10.19	41.0	101.5	116.20	0.20	100 002	116.10	116.35	8.04	5.79	2.61		металлургия	
СИБУРХолд1	1 500 R	10.47	03.11.11		01.11.12		17.0									химия		
Синергия БО-01	3 000 R	9.75	06.10.11	04.10.12	03.10.13	16.0	28.2	101.90		10 023	101.90	102.00	8.36	4.77	1.16	BB/Ba2/	потреб. тов.	
Синергия-3	2 500 R	8.00	22.08.11		18.08.14		38.9									потреб. тов.		
Синтерра 1	3 000 R	0.01	04.08.11		01.08.13		26.1									телеком		
СистГалс 1	3 000 R	8.50	11.10.11		08.04.14		34.5									строительство		
СистГалс 2	2 000 R	8.50	18.10.11		15.04.14		34.7											

Рынок рублевых облигаций

Выпуск	Объем, млн	Купон, %	Дата			Месяцев до		Цена	Изм.	Торговый объем, шт (осн.+РПС)	Котировки		Доходность, %			Дюр, лет	Рейтинг F/M/S	Сектор
			купона	оферты	погаш	офрт	погаш				покупка	продажа	офрт	погаш	текущ			
КОРПОРАТИВНЫЕ РУБЛЕВЫЕ ОБЛИГАЦИИ (продолжение)																		
СУЭК Финанс-01	10 000 R	9.35	08.07.11	10.07.13	26.06.20	25.0	110.2	103.80		5 648	103.60	103.95	7.42		4.49	1.75		сырье
СэтлГрупп1	1 000 R	11.70	15.11.11		15.05.12		11.4	99.96	-0.14	2 955	99.55	99.99		12.07	5.84	0.81		строительство
Таттелеком БО-01	5 000 R	7.25	23.09.11		20.09.13		27.8	100.95			100.40	101.00		6.90	3.58	1.98	B+//	сырье
Таттелеком 4	1 500 R	8.25	03.11.11		01.11.12		17.0	101.85	1.85	73 016	99.00			6.95	4.04	1.25		телеком
ТатфондБ 5	2 000 R	8.50	21.09.11		21.03.12		9.5	100.55	0.05		100.28	100.55		7.89	4.22	0.71	/B2/	банки
ТатфондБ 6	2 000 R	8.75	30.08.11	28.02.12	26.02.13	9.0	20.9	100.67			99.90	100.70	7.90	4.33	0.65	/B2/	банки	
ТатфондБ 7	1 000 R	8.75	17.06.11	22.12.11	14.12.12	7.0	18.5	100.65					7.36	4.34	0.48	/B2/	банки	
ТатфондБ БО-01	2 000 R	9.50	30.06.11	15.03.12	26.12.13	13.0	31.0	100.96		4	100.00	102.00		4.69	0.91	/B2/	банки	
ТатфондБ БО-02	2 000 R	8.75	20.10.11	18.10.12	17.04.14	17.0	34.8	100.43			100.10	100.37	8.57	4.34	1.20	/B2/	банки	
ТВЗ БО-01	2 000 R	7.00	15.06.11	24.06.11	12.06.13	0.0	24.5											машиностр.
ТГК-1 01	4 000 R	8.50	13.09.11	15.03.12	11.03.14	9.0	33.5	101.80		2 735	100.89	101.90	6.07	4.16	0.70			энергетика
ТГК-1 02	5 000 R	16.99	05.07.11	11.07.11	01.07.14	1.0	37.3	100.95	-0.02	1 300	100.95	100.97	2.83	8.39	0.08			энергетика
ТГК-10 об2	5 000 R	7.60	10.08.11	10.08.11	06.02.13	2.0	20.3											энергетика
ТГК-2 БО-01	5 000 R	9.00	20.09.11		17.09.13		27.7	100.45		706 401	100.11	100.40		8.96	4.47	1.90	CCC//	энергетика
ТГК-2-01	4 000 R	6.75	30.08.11		30.08.11		2.7	100.18	0.48		97.50			5.97	3.36	0.21	CCC//	энергетика
ТГК-4 об.1	5 000 R	8.00	01.12.11		31.05.12		11.9											энергетика
ТГК-5-01	5 000 R	8.75	14.10.11	16.10.13	06.10.17	29.0	77.0	101.54			101.40	101.60	8.12	4.30	1.99			энергетика
ТГК-6-01	5 000 R	8.30	01.09.11	03.09.13	24.08.17	27.0	75.6	100.25		585	100.25	100.74	8.28	4.13	1.89			энергетика
ТГК-6/Инв-1	2 000 R	7.50	23.08.11		21.02.12		8.6	100.77						6.52	1.86	0.65		энергетика
ТГК-8 01	3 500 R	8.80	10.11.11		10.05.12		11.2											энергетика
ТГК-9-01	7 000 R	8.10	15.08.11	15.08.13	07.08.17	27.0	75.0	100.30	0.20	2 305	100.25	100.35	8.07	4.03	1.85			энергетика
Терна-Ф 02	1 500 R	1.00	04.11.11		04.11.11		4.9											производство
ТехНикольФ	3 000 R	1.00	08.09.11		07.03.12		9.1											производство
ТКСБанк 02	1 400 R	20.00	27.07.11		28.07.13		26.0	113.93	-0.97	4 010	113.41	113.93		12.73	8.80	1.55		банки
ТКСБанк БО-01	1 600 R	14.22	23.09.11		20.09.13		27.8	104.54		1	102.23	104.54		12.22	6.78	1.77		банки
ТКСБанк БО-02	1 500 R	16.50	29.11.11	29.11.11	26.11.13	6.0	30.0	101.06	-1.34	39 110	101.35	102.79	14.58	8.14	0.41			банки
ТКСБанк БО-03	1 500 R	14.00	23.08.11	21.08.12	18.02.14	15.0	32.8	102.15	0.05	2 389	102.05	102.15	12.34	6.83	0.99			банки
ТМК БО-01	5 000 R	8.85	25.10.11		22.10.13		28.9	102.85	0.65	5 561	102.70	103.00		7.65	4.29	2.02	/B1/B	производство
Трансэаро-1	3 000 R	11.85	26.10.11	25.04.12	23.10.13	11.0	28.9	102.50		4 134	102.30	102.50	9.00	5.76	0.78			транспорт
ТрансКапитал-2	1 800 R	8.15	20.09.11	18.09.12	15.03.16	16.0	58.0	100.65		20 000	100.00	101.00	7.74	4.04	1.13	/B1/	банки	
ТрансКонт1	3 000 R	9.50	30.08.11		26.02.13		20.9	104.58			104.65	105.00		6.74	4.53	1.49	BB+/Ba2/	транспорт
ТрансКонт2	3 000 R	8.80	08.12.11		04.06.15		48.5	103.87			103.20	103.72		7.57	4.22	2.69	BB+/Ba2/	транспорт
ТрансКред БО-1	5 000 R	7.80	17.11.11		17.11.13		29.7	101.10		30 720	101.00	101.25		7.34	3.83	2.11	/Ba1/BB	банки
ТрансКред2	3 000 R	6.90	14.06.11		12.06.12		12.3	100.54						6.44	3.42	0.90	/Ba1/BB	банки
ТрансКред3	5 000 R	10.30	07.07.11		07.07.11		0.9	100.38		8 000	100.38	100.55		5.22	5.12	0.07	/Ba1/BB	банки
ТрансКред5	3 000 R	7.90	11.08.11		12.08.13		26.5	101.45		43 739	101.50	101.65		7.29	3.90	1.86	/Ba1/BB	банки
ТрансКред6	4 000 R	8.25	20.10.11		17.04.14		34.8	101.80		8 376	101.70	102.10		7.68	4.04	2.40	/Ba1/BB	банки
Трансмаш БО-01	3 000 R	6.50	28.07.11		23.01.14		32.0	100.01						6.60	3.24	2.25	/Baa1/BBB	машиностр.
Транснефть-01	35 000 R	10.00	21.05.12	20.05.15	13.05.19	48.0	96.5	108.11					7.53	9.22	3.22	/Baa1/BBB	сырье	
Транснефть-02	35 000 R	9.75	11.10.11		10.10.19		101.2										/Baa1/BBB	сырье
Транснефть-03	65 000 R	9.90	28.09.11	25.09.15	18.09.19	52.0	100.8	110.40		239	110.40	110.80	6.99	8.94	3.30	/Baa1/BBB	сырье	
Тюменэнрг2	2 700 R	8.70	29.09.11		29.03.12		9.8	102.04			101.40	102.33		6.14	4.25	0.74		энергетика
УБРиР-02	2 000 R	9.50	29.10.11	29.10.12	01.05.14	17.0	35.2	100.10		30	100.00	100.10	9.63	4.76	1.21	/B-		банки
УВЗ-1	3 000 R	9.25	16.06.11	13.12.12	07.12.17	18.0	79.1	101.29		515	101.00	101.29	8.50	4.55	1.28			машиностр.
УВЗ-2	3 000 R	8.95	30.08.11	27.08.13	20.02.18	27.0	81.6	101.10			100.50	101.10	8.56	4.41	1.86			машиностр.
УГМК-УЭМ01	3 000 R	8.25	30.08.11		28.02.12		8.8											металлургия
УМПО 3	3 000 R	10.00	16.06.11		14.06.12		12.4	100.27						9.94	4.97	0.86		машиностр.
Уралкалий БО-01	50 000 R	8.25	22.08.11		17.02.14		32.8	102.35	0.10	5	101.80	102.35		7.27	4.02	2.33	BB/BB	химия
УралсибЛК БО-01	2 000 R	9.50	02.09.11		28.02.14		33.2	101.60		17 360	101.60	101.84		8.58	2.33	1.27	B+//	финансы
УралсибЛК БО-03	3 000 R	9.50	02.08.11		29.10.13		29.1	102.00	0.15	296 502	101.70	102.00		8.03	2.32	1.10	B+//	финансы
УралсибЛК2	5 000 R	14.50	21.07.11		21.07.11		1.4	100.91	0.01	38 927	100.91	100.95		6.36	7.16	0.11	B+//	финансы
УралсибЛК3	1 500 R	16.50	25.08.11		23.02.12		8.6	106.60			106.24	106.95		6.89	7.72	0.63	B+//	финансы
УралсибЛК4	2 000 R	16.50	21.07.11		19.01.12		7.5	106.96			105.48	106.10		4.88	7.69	0.55	B+//	финансы
УралсибЛК5	3 000 R	8.50	21.07.11		19.01.12		7.5	100.90			100.78	100.90		7.08	4.20	0.55	B+//	финансы
УРСАБанк 5	3 000 R	10.05	18.10.11		18.10.11		4.4	101.43	-0.21	2 381	101.43	102.00		6.01	4.94	0.34	B+/Ba3/	банки
УРСАБанк 7	5 000 R	11.75	21.07.11		19.07.12		13.5	105.30	-0.20	57 014	105.25	106.00		6.82	5.56	0.97	B+/Ba3/	банки
УРСАБанк 8	10 000 R	9.00	13.10.11	09.07.13	09.04.15	25.0	46.7	103.00		35 000	103.00	103.95	6.54	4.36	1.80	B+/Ba3/	банки	
ФСК ЕЭС-04	6 000 R	7.30	06.10.11		06.10.11		4.0	100.53						5.68	3.62	0.31	/Baa2/BBB	энергетика
ФСК ЕЭС-06	10 000 R	7.15	27.09.11	26.09.13	15.09.20	28.0	112.9	101.07		465 000	101.35	101.40	6.73	3.53	2.00	/Baa2/BBB	энергетика	
ФСК ЕЭС-07	5 000 R	7.50	28.10.11	27.10.15	16.10.20	53.0	113.9	99.94	-0.01	100	99.75	99.95	7.64	3.74	3.52	/Baa2/BBB	энергетика	
ФСК ЕЭС-08	10 000 R	7.15	27.09.11	26.09.13	15.09.20	28.0	112.9	101.18	-0.13	400 000	101.30	101.40	6.68	3.52	2.00	/Baa2/BBB	энергетика	
ФСК ЕЭС-09	5 000 R	7.99	28.10.11	24.10.17	16.10.20	78.0	113.9	99.95		530	99.61	99.95	7.93	3.89	4.73	/Baa2/BBB	энергетика	
ФСК ЕЭС-10	10 000 R	7.7																

Рынок рублевых облигаций

Выпуск	Объем, млн	Купон, %	Дата			Месяцев до		Цена	Изм.	Торговый объем, шт (осн.+РПС)	Котировки		Доходность, %			Дюр, лет	Рейтинг F/M/S	Сектор
			купона	оферты	погаш	офрт	погаш				покупка	продажа	офрт	погаш	текущ			
ГОСУДАРСТВЕННЫЕ И МУНИЦИПАЛЬНЫЕ ОБЛИГАЦИИ																		
Беларусь-01	7 000 R	8.70	23.06.11		20.12.12		18.7	95.00	0.50	280	95.00	95.50		12.90	2.28	1.26	гос. бумаги	
Волгогр06-34005	3 000 R	8.00	09.11.11		04.05.16		59.7	100.35		11 709	100.00	100.35		7.66	3.98	3.05	//BB- муниципальный	
Волгогр064	1 000 R	7.15	15.11.11		15.05.12		11.4	101.00			100.75			6.55	3.73	0.86	//BB- муниципальный	
Волгогр069	2 000 R	8.25	07.12.11		04.06.14		36.4	101.55			100.01	102.75		7.22	4.05	1.81	//BB- муниципальный	
ИркОбл31-5	2 200 R	7.70	26.06.11		26.10.11		4.6	100.86	0.31		100.40	101.00		3.65	2.55	0.20	//BB муниципальный	
ИркОбл31-6	3 800 R	9.15	15.08.11		22.11.12		17.7	102.70		30 005	101.95	103.05		5.85	2.98	0.75	//BB муниципальный	
Казань07	2 000 R	8.75	22.06.11		15.12.14		42.8	101.97			101.45	102.30		7.68	2.14	1.76	муниципальный	
КалужОбл-2	1 300 R	8.40	29.08.11		29.08.11		2.7	100.56			100.56			5.74	2.03	0.21	BB-// муниципальный	
КалужОбл-3	1 000 R	8.95	01.09.11		29.11.12		18.0	102.62	-0.33					6.71	2.17	1.06	BB-// муниципальный	
КалужОбл-4	1 500 R	10.11	29.06.11		26.06.13		24.9	104.43	-0.27		103.02	104.70		7.11	2.41	1.33	BB-// муниципальный	
КалужОбл-5	2 500 R	8.20	25.08.11		19.05.16		60.2	100.92	0.02	14 282	100.92			8.18	2.02	3.48	BB-// муниципальный	
Карелия 11	800 R	9.70	10.11.11		10.05.12		11.2	102.71			100.50	103.05		6.24	4.71	0.74	BB-// муниципальный	
Карелия 3	2 000 R	9.91	23.06.11		18.06.15		49.0	105.89	-0.01		104.00	106.00		7.02	2.33	1.90	BB-// муниципальный	
КОМИ 7в об	1 000 R	8.00	23.11.11		22.11.13		29.9	101.77	-0.23		101.00	102.90		7.13	3.96	1.72	BB/Ba2/ муниципальный	
КОМИ 8в об	1 000 R	7.50	04.09.11		03.12.15		54.6	96.86	-1.64		93.01	98.50		7.54	3.88	3.13	BB/Ba2/ муниципальный	
КОМИ 9в об	2 100 R	7.75	19.10.11		18.10.14		40.9	99.79	-1.16		100.50	100.80		7.59	3.89	2.41	BB/Ba2/ муниципальный	
КраснЯрк4	10 200 R	10.89	11.08.11		08.11.12		17.3	104.50		5 000	104.50	104.60		6.07	2.60	0.89	BB+/Ba2/BB+ муниципальный	
ЛенОбл-3об	1 300 R	12.00	10.06.11		05.12.14		42.5	113.36			7.59	5.28	2.64	7.59	5.28	2.64	BB/BB муниципальный	
МГор39-об	4 800 R	8.00	21.07.11		21.07.14		37.9	101.60		35 000	101.40	101.60		6.92	3.90	2.58	BBB/Baa1/BBB муниципальный	
МГор44-об	5 000 R	8.00	24.06.11		24.06.15		49.2	100.20		253	100.22	100.38		7.36	3.98	3.20	BBB/Baa1/BBB муниципальный	
МГор45-об	15 000 R	8.00	27.06.11		27.06.12		12.8	102.40	-0.25	30 000	102.50	102.70		5.69	3.90	0.94	BBB/Baa1/BBB муниципальный	
МГор48-об	30 000 R	8.00	11.06.11		11.06.22		134.0	92.50						7.96	4.31	6.80	BBB/Baa1/BBB муниципальный	
МГор49-об	25 000 R	8.00	14.06.11		14.06.17		73.2	98.99						7.55	4.03	4.44	BBB/Baa1/BBB муниципальный	
МГор50-об	15 000 R	8.00	18.06.11		18.12.11		6.4	101.68	-0.02	105 050	101.70	101.85		4.78	3.92	0.48	BBB/Baa1/BBB муниципальный	
МГор53-об	15 000 R	8.00	01.09.11		01.09.13		27.2	102.28	-0.02	175 002	102.30	102.50		6.32	3.94	1.93	BBB/Baa1/BBB муниципальный	
МГор54-об	15 000 R	8.00	05.09.11		05.09.12		15.1	102.50	0.05	198 995	102.10	102.80		5.56	3.94	1.12	BBB/Baa1/BBB муниципальный	
МГор56-об	20 000 R	8.00	22.09.11		22.09.16		64.4	99.40	0.25	1	99.35	99.40		7.44	4.06	4.10	BBB/Baa1/BBB муниципальный	
МГор61-об	15 000 R	15.00	03.09.11		03.06.13		24.2	117.04			117.15	117.55		5.98	3.23	1.67	BBB/Baa1/BBB муниципальный	
МГор62-об	20 000 R	14.00	08.09.11		08.06.14		36.5	117.90		434 222	117.80	117.90		6.59	2.99	2.40	BBB/Baa1/BBB муниципальный	
МГор63-об	15 000 R	15.00	10.06.11		10.12.13		30.5	121.00						6.06	3.12	1.99	BBB/Baa1/BBB муниципальный	
МГор66-об	110 000 R	8.75	23.08.11		23.11.18		90.8	106.62				107.00		7.86	2.07	5.19	BBB/Baa1/BBB муниципальный	
Мос.обл.7в	16 000 R	8.00	19.10.11		16.04.14		34.7	100.91	0.06	87 130	100.85	100.91		7.78	3.95	2.40	/B1/отозван муниципальный	
Мос.обл.8в	10 000 R	9.00	14.06.11		11.06.13		24.4	102.14						7.10	4.39	0.98	/B1/отозван муниципальный	
Мос.обл.9в	33 000 R	18.00	27.09.11		15.03.12		9.3	106.90	0.05	1 323	106.92	107.65		5.87	7.84	0.54	/B1/отозван муниципальный	
НижегорОбл3	2 000 R	7.70	20.10.11		20.10.11		4.4	101.16			100.30	101.30		4.49	3.80	0.35	В+отозван/ муниципальный	
НижегорОбл4	2 700 R	8.00	21.11.11		17.11.12		17.6	102.00		1 500	99.00			5.74	3.89	0.88	В+отозван/ муниципальный	
ФФЗ 25063	30 000 R	6.20	10.08.11		09.11.11		5.1	101.21	0.26	130 000	100.85	100.94		3.32	1.53	0.40	BBB/Baa1/BBB гос. бумаги	
ФФЗ 25064	45 000 R	11.90	20.07.11		18.01.12		7.4	104.35		20 000	104.25			4.71	2.84	0.56	BBB/Baa1/BBB гос. бумаги	
ФФЗ 25065	46 000 R	12.00	29.06.11		27.03.13		21.9	111.00		65	110.90	111.50		5.65	2.70	1.54	BBB/Baa1/BBB гос. бумаги	
ФФЗ 25066	40 000 R	10.55	06.07.11		06.07.11		0.9	100.45		45 609	100.48			4.50	2.62	0.07	BBB/Baa1/BBB гос. бумаги	
ФФЗ 25067	45 000 R	11.30	20.07.11		17.10.12		16.5	107.90	0.05	127 477	107.85	107.90		5.34	2.61	1.20	BBB/Baa1/BBB гос. бумаги	
ФФЗ 25068	45 000 R	12.00	24.08.11		20.08.14		38.9	116.25	0.25	94 999	116.00	116.28		6.41	5.15	2.55	BBB/Baa1/BBB гос. бумаги	
ФФЗ 25070	44 947 R	10.00	28.09.11		28.09.11		3.7	102.05	0.24	801 220	101.70	101.83		3.15	4.89	0.30	BBB/Baa1/BBB гос. бумаги	
ФФЗ 25071	80 000 R	8.10	30.11.11		26.11.14		42.2	104.69	0.05	102 974	104.65	104.69		6.67	3.86	2.90	BBB/Baa1/BBB гос. бумаги	
ФФЗ 25072	150 000 R	7.15	27.07.11		23.01.13		19.8	102.54	0.24	25 001	102.52	102.59		5.57	3.48	1.45	BBB/Baa1/BBB гос. бумаги	
ФФЗ 25073	150 000 R	6.85	03.08.11		01.08.12		14.0	101.97	0.07	50 298	101.91	102.10		5.12	3.35	1.05	BBB/Baa1/BBB гос. бумаги	
ФФЗ 25075	137 604 R	6.88	20.07.11		15.07.15		49.9	99.50	0.13	240 410	99.39	99.52		7.14	3.45	3.31	BBB/Baa1/BBB гос. бумаги	
ФФЗ 25076	136 261 R	7.10	15.09.11		13.03.14		33.6	102.08	0.12	371 124	102.05	102.08		6.35	4.55	2.35	BBB/Baa1/BBB гос. бумаги	
ФФЗ 25077	97 232 R	7.35	27.07.11		20.01.16		56.2	100.40	0.13	283 498	100.36	100.40		7.38	3.65	3.63	BBB/Baa1/BBB гос. бумаги	
ФФЗ 25078	99 736 R	6.70	10.08.11		06.02.13		20.3	101.90	0.13	50 001	101.91	101.93		5.56	3.60	1.49	BBB/Baa1/BBB гос. бумаги	
ФФЗ 25079	10 000 R	7.00	07.12.11		03.06.15		48.5	100.00	0.15	231 000	99.92	100.00		7.12	3.62	3.31	BBB/Baa1/BBB гос. бумаги	
ФФЗ 26198	42 117 R	6.00	03.11.11		02.11.12		17.1	100.50		100 000	100.50			5.59	5.97	1.27	BBB/Baa1/BBB гос. бумаги	
ФФЗ 26199	44 000 R	6.10	13.07.11		11.07.12		13.3	101.26		210 500	101.00			5.00	1.50	1.00	BBB/Baa1/BBB гос. бумаги	
ФФЗ 26200	50 000 R	6.10	20.07.11		17.07.13		25.6	101.00		10 950	100.50	101.00		5.71	1.51	1.87	BBB/Baa1/BBB гос. бумаги	
ФФЗ 26202	40 000 R	11.20	22.06.11		17.12.14		42.9	114.75		192 320	114.70	114.75		6.64	2.43	2.76	BBB/Baa1/BBB гос. бумаги	
ФФЗ 26203	139 560 R	6.90	10.08.11		03.08.16		62.7	98.29	-0.01	150 000	98.20	98.29		7.44	3.50	4.02	BBB/Baa1/BBB гос. бумаги	
ФФЗ 26204	63 488 R	7.50	22.09.11		15.03.18		82.4	98.95		132 217	98.90	99.08		7.84	3.78	4.95	BBB/Baa1/BBB гос. бумаги	
ФФЗ 26205	17 213 R	7.60	26.10.11		14.04.21		119.9	97.15	0.03	50 602	97.06	97.15		8.18	4.20	6.46	BBB/Baa1/BBB гос. бумаги	
ФФЗ 26206	11 736 R	7.40	21.12.11		14.06.17		73.2	99.04	0.02	305 000	99.00	99.07		7.75	4.01	4.60	BBB/Baa1/BBB гос. бумаги	
ФФЗ 46002	46 500 R	8.00	10.08.11		08.08.12		14.2	103.22		193 239	102.06	102.55		3.10	3.86	0.63	BBB/Baa1/BBB гос. бумаги	
ФФЗ 46014	29 145 R	7.00	07.09.11		29.08.18		87.9	96.09	-0.16	200 000	96.00	96.87		7.88	3.63	5.11	BBB/Baa1/BBB гос. бумаги	
ФФЗ 46017	80 000 R	7.00	10.08.11		03.08.16		62.7	96.58	0.08	6796 453	96.72	97.44		7.61	1.81	3.71		

Рынок еврооблигаций

Выпуск	Объем, млн	Купон, %	Дата			Месяцев до		Цена	Изм.	Торговый объем, шт	Котировки		Доходность, %			Дюр, лет	Рейтинг F/M/S	Сектор	
			купона	оферты	погаш	офрт	погаш				покупка	продажа	офрт	погаш	текущ				
ЕВРООБЛИГАЦИИ																			
Ak bars-11	300 \$	9.25	20.06.11		20.06.11	0.4	100.28	-0.08						-0.01	4.61	0.03	BB-/Ba3/	банки	
Ak bars-12	225 \$	10.25	03.12.11		03.12.12	18.1	109.16	0.01						3.84	4.70	1.39	BB-/Ba3/	банки	
Alfa-Bank-12	500 \$	8.20	25.06.11		25.06.12	12.7	105.19							3.11	3.90	0.97	BB-/Ba1/B+	банки	
Alfa-Bank-13	400 \$	9.25	24.06.11	24.06.11	24.06.13	0.0	24.9	-0.12							4.20		BB-/Ba1/B+	банки	
Alfa-Bank-15_03_18	600 \$	8.00	18.09.11		18.03.15	45.9	108.01	-0.24						5.61	3.70	3.21	BB-/Ba1/B+	банки	
Alfa-Bank-17	300 \$	8.64	22.08.11	22.02.12	22.02.17	9.0	69.5	103.14	0.00			4.05		4.19	0.67	BB-/Ba1/B+	банки		
Alfa-Bank-17_09_25	1 000 \$	7.88	25.09.11		25.09.17	7.67	106.13	-0.03						6.66	3.71	4.89	BB-/Ba1/B+	банки	
Alfa-Bank-21	1 000 \$	7.75	28.10.11		28.04.21	120.4	103.25	-0.14						6.38	3.75	6.85	BB-/Ba1/B+	банки	
Alliance Oil-15	350 \$	9.88	11.09.11		11.03.15	45.7	111.19	-0.23						6.46	4.44	3.09	B-/B+	сырье	
Alrosa-14	500 \$	8.88	17.11.11		17.11.14	41.9	115.27	-0.05						4.07	3.85	3.00	BB-/Ba3/BB-	сырье	
Alrosa-20	1 000 \$	7.75	03.11.11		03.11.20	114.5	110.67	-0.58						6.23	3.50	6.74	BB-/Ba3/BB-	сырье	
Bank St-Petersburg-17	100 \$	10.50	25.07.11		25.07.17	74.6	105.85	-0.16						10.33	4.96	4.25	/Ba3/	банки	
BolM-13	500 \$	7.34	13.11.11		13.05.13	23.5	107.77	-0.05						3.15	3.40	1.80	BBB-/Baa1/	банки	
BolM-15	300 \$	7.50	25.11.11		25.11.15	54.3	102.44	-0.18						6.86	3.66	3.74	BBB-/Baa1/	банки	
BolM-15_03_11	750 \$	6.70	11.09.11		11.03.15	45.7	106.58	-0.11						4.76	3.14	3.27	BBB-/Baa1/	банки	
BolM-17	400 \$	6.81	10.11.11		10.05.17	72.1	102.68	-0.06						6.26	3.32	4.81	BBB-/Baa1/	банки	
Credit Europe Bank-13	300 \$	7.75	20.11.11		20.05.13	23.7											/Ba3/	банки	
EURDEV-14	500 \$	7.38	29.09.11		29.09.14	40.3	110.79	-0.08						3.86	3.33	2.92	BBB-/A3/BBB	банки	
Eurochem12	300 \$	7.88	21.09.11		21.09.12	15.7	103.50	-0.05						5.01	3.80	1.20	BB/BB	химия	
Evrax-04_18	850 \$	6.75	27.10.11		27.04.18	83.8	101.58	-0.07						6.46	3.32	5.41	B+/B1/B	металлургия	
Evrax-13	1 050 \$	8.88	24.10.11		24.04.13	22.8	109.71	-0.15						3.48	4.04	1.73	B+/B1/B	металлургия	
Evrax-15	750 \$	8.25	10.11.11		10.11.15	53.8	112.50	-0.31						5.06	3.67	3.72	/Ba3/BB-	металлургия	
Evrax-18	550 \$	9.50	24.10.11		24.04.18	83.7	116.54	-0.34						6.48	4.08	5.12	B+/B1/B	металлургия	
Gazprom-12	1 000 €	4.56	09.12.11		09.12.12	18.3	102.70	-0.01						2.67	4.44	1.44	BBB-/Baa1/BBB	сырье	
Gazprom-12 JPY	30 000 Y	2.89	15.11.11		15.11.12	17.5	100.75	-0.02						2.36	1.43	1.40	BBB-/Baa1/BBB	сырье	
Gazprom-13	1 750 \$	9.63	01.09.11		01.03.13	21.0	112.92	-0.09						1.98	4.26	1.59	BBB-/Baa1/BBB	сырье	
Gazprom-13 GBP	800 G	6.58	31.10.11		31.10.13	29.2	106.73	0.00						3.55	6.16	2.18	BBB-/Baa1/BBB	сырье	
Gazprom-13-2	1 222 \$	4.51	22.07.11		22.07.13	25.8											BBB-/Baa1/BBB	сырье	
Gazprom-13-5	400 \$	7.34	11.10.11		11.04.13	22.4	109.76	-0.06						1.91	3.34	1.72	BBB-/Baa1/BBB	сырье	
Gazprom-13-6	500 \$	7.51	31.07.11		31.07.13	26.1	111.29	-0.01						2.08	3.37	1.96	BBB-/Baa1/BBB	сырье	
Gazprom-14	780 €	5.03	25.02.12		25.02.14	33.1	104.04	-0.02						3.41	4.84	2.53	BBB-/Baa1/BBB	сырье	
Gazprom-14_07_31	1 250 \$	8.13	31.07.11		31.07.14	38.3	114.66	-0.21						3.29	3.56	2.74	BBB-/Baa1/BBB	сырье	
Gazprom-14-2	700 €	5.36	31.10.11		31.10.14	41.3	105.30	-0.03						3.63	5.09	3.05	BBB-/Baa1/BBB	сырье	
Gazprom-15	1 000 €	5.88	01.06.12		01.06.15	48.4	106.32							4.08	5.53	3.60	BBB-/Baa1/BBB	сырье	
Gazprom-15_02_04	850 €	8.13	04.02.12		04.02.15	44.5	113.97	0.00						1.94	7.13	3.22	BBB-/Baa1/BBB	сырье	
Gazprom-15_11_29	1 000 \$	5.09	29.11.11		29.11.15	54.5	104.77	-0.14						3.92	2.43	3.98	BBB-/Baa1/BBB	сырье	
Gazprom-16	1 350 \$	6.21	22.11.11		22.11.16	66.4	108.79	-0.08						4.38	2.86	4.63	BBB-/Baa1/BBB	сырье	
Gazprom-17	500 €	5.14	22.03.12		22.03.17	70.4	102.29	0.05						4.62	5.02	4.99	BBB-/Baa1/BBB	сырье	
Gazprom-17-2	500 €	5.44	02.11.11		02.11.17	77.9	104.07	0.01						4.63	5.23	5.31	BBB-/Baa1/BBB	сырье	
Gazprom-18	1 200 €	6.61	13.02.12		13.02.18	81.4	109.22	-0.02						4.88	6.05	5.43	BBB-/Baa1/BBB	сырье	
Gazprom-18-2	1 100 \$	8.15	11.10.11		11.04.18	83.3	118.80	-0.30						4.88	3.43	5.33	BBB-/Baa1/BBB	сырье	
Gazprom-19	2 250 \$	9.25	23.10.11	23.04.12	23.04.19	11.0	95.8	126.33	-0.41						3.66			BBB-/Baa1/BBB	сырье
Gazprom-20	1 250 \$	7.20	01.08.11		01.02.20	105.3	110.67	0.08						3.44	3.25	2.77	BBB-/Baa1/BBB	сырье	
Gazprom-22	1 300 \$	6.51	07.09.11		07.03.22	130.8	107.53	-0.17						5.57	3.03	7.68	BBB-/Baa1/BBB	сырье	
Gazprom-34	1 200 \$	8.63	28.10.11	28.04.14	28.04.34	35.0	278.6	127.33	-0.60			-0.73		3.39	2.64	2.64	BBB-/Baa1/BBB	сырье	
Gazprom-37	1 250 \$	7.29	16.08.11		16.08.37	318.8	111.63	-0.75						6.37	3.26	12.10	BBB-/Baa1/BBB	сырье	
Gazprombank-13	500 \$	7.93	28.06.11		28.06.13	25.0	109.70	-0.05						3.02	3.62	1.85	/Baa3/BB	банки	
Gazprombank-14	500 \$	6.25	15.06.11		15.12.14	42.8	105.78	-0.06						4.46	2.95	3.06	/Baa3/BB	банки	
Gazprombank-15	1 000 \$	6.50	23.09.11		23.09.15	52.2	106.58	-0.09						4.78	3.05	3.69	/Baa3/BB	банки	
Gazprombank-16	120 \$	7.35	08.05.12		08.05.16	59.8											/Baa3/BB	банки	
Gazstream-13	647 \$	5.63	22.07.11		22.07.13	25.8	104.24	0.00						3.53	2.70	1.96	BBB-/Baa1/BBB	сырье	
HCFB-11	500 \$	11.00	20.06.11		20.06.11	0.4	100.30	-0.10						1.19	5.48	0.03	BB/Ba3/B+	банки	
HCFB-11-2	450 \$	11.75	11.08.11		11.08.11	2.1	101.53	-0.06						2.73	5.79	0.17	BB/Ba3/B+	банки	
HCFB-14	500 \$	7.00	18.09.11		18.03.14	33.8	103.35	-0.11						5.67	3.39	2.47	BB/Ba3/B+	банки	
IIB-13	200 \$	11.00	15.08.11		15.02.13	20.6											D/Caa2/D	банки	
KZOSRU-11	200 \$	9.25	30.10.11		30.10.11	4.8	103.87	0.32						-0.60	4.45	0.39	RD/D	химия	
LenSpetsSMU-15	150 \$	9.75	09.08.11		09.11.15	53.8											/B	строительство	
Lukoil-14	900 \$	6.38	05.11.11		05.11.14	41.5	109.78	-0.05						3.31	2.90	3.06	BBB-/Baa2/BBB-	сырье	
Lukoil-17	500 \$	6.36	07.12.11		07.06.17	73.0	109.71	-0.11						4.49	2.90	5.01	BBB-/Baa2/BBB-	сырье	
Lukoil-19	600 \$	7.25	05.11.11		05.11.19	102.4	112.68	-0.16						5.36	3.22	6.36	BBB-/Baa2/BBB-	сырье	
Lukoil-20	800 \$	6.13	09.11.11		09.11.20	114.7	104.67	-0.14						5.48	2.93	7.12	BBB-/Baa2/BBB-	сырье	
Lukoil-22	500 \$	6.66	07.12.11		07.06.22	133.9	107.95	-0.16						5.67	3.08	7.87	BBB-/Baa2/BBB-	сырье	
MBRD-16	60 \$	10.38	10.09.11		10.03.16	57.9	99.26	0.09						10.57	5.23	3.58	B-/B1/	банки	
MDM-11	200 \$	9.75	21.07.11		21.07.11	1.4	100.94	-0.12						1.62	4.83	0.12	BB-/Ba2/B+	банки	
Moscow-11	374 €	6.45	12.10.11		12.10.11	4.2	101.53	0.00						1.86	6.35	0.34	BBB-/Baa1/BBB	муниципальный	
Moscow-16	407 €	5.06	20.10.11		20.10.16	65.3	101.78	0.00						4.62	4.98	4.59	BBB-/Baa1/BBB	муниципальный	
MTS-12	400 \$	8.00	28.07.11		28.01.12														

Рынок еврооблигаций

Выпуск	Объем, млн	Купон, %	Дата			Месяцев до		Цена	Изм.	Торговый объем, шт	Котировки		Доходность, %			Дюр, лет	Рейтинг F/M/S	Сектор
			купона	оферты	погаш	офрт	погаш				покупка	продажа	офрт	погаш	текущ			
ЕВРООБЛИГАЦИИ																		
Promsvyazbank-18	100 \$	12.50	31.07.11		31.01.18		80.9	111.20	-0.31					11.08	5.62	4.33	BB-/Ba2/отозван	банки
Raspadskaya-12	300 \$	7.50	22.11.11		22.05.12		11.6	103.91	-0.01					3.30	3.61	0.92	/B1/B+	сырье
Renaissance-16	325 \$	11.00	21.10.11		21.04.16		59.3	102.14	-0.19					10.42	5.38	3.66	B-/B1/B	банки
RenCap-13	225 \$	13.00	01.10.11		01.04.13		22.1	107.54	-0.06					8.40	6.04	1.58	B-/B1/B	банки
Rosbank-12	130 \$	9.00	01.07.11		01.07.12		12.9										BBB+/Baa3/BB+	банки
Rosselkhozbank-12 CHF	150 C	6.26	30.04.12		30.04.12		10.9	103.20						2.56	6.07	0.88	BBB/Baa1/	банки
Rosselkhozbank-13	700 \$	7.18	16.11.11		16.05.13		23.6	108.68	-0.05					2.55	3.30	1.82	BBB/Baa1/	банки
Rosselkhozbank-13 RUB	30 000 R	7.50	25.09.11		25.03.13		21.8	102.56	-0.02					5.97	3.66	1.64	BBB/Baa1/	банки
Rosselkhozbank-14	750 \$	7.13	14.07.11		14.01.14		31.7	109.14	-0.07					3.42	3.26	2.33	BBB/Baa1/	банки
Rosselkhozbank-14-2	1 000 \$	9.00	11.06.11		11.06.14		36.6	115.20	-0.08					3.62	3.91	2.58	BBB/Baa1/	банки
Rosselkhozbank-16	500 \$	6.97	21.09.11	21.09.11	21.09.16	3.0	64.4	101.22	-0.06			2.61			3.44	0.28	BBB/Baa1/	банки
Rosselkhozbank-16 RUB	20 000 R	8.70	17.09.11		17.03.16		58.1	104.31	0.19					7.60	4.17	3.81	BBB/Baa1/	банки
Rosselkhozbank-17	1 250 \$	6.30	15.11.11		15.05.17		72.2	107.08	-0.18					4.91	2.94	4.94	BBB/Baa1/	банки
Rosselkhozbank-18	1 000 \$	7.75	29.11.11		29.05.18		84.9	115.13	-0.16					5.14	3.37	5.48	BBB/Baa1/	банки
Rosselkhozbank-21	800 \$	6.00	03.12.11		03.06.21		121.6	101.27	-0.31					5.83	2.96	7.45	BBB/Baa1/	банки
RusHydro-15	20 000 R	7.88	28.10.11		28.10.15		53.4	100.97	0.13					7.75	3.91	3.50	/Baa3/BBB-	энергетика
Russia-15	2 000 \$	3.63	29.10.11		29.04.15		47.3	102.79	0.01					2.86	1.76	3.60	BBB/Baa1/BBB	гос. бумаги
Russia-18	3 466 \$	11.00	24.07.11		24.07.18		86.7	143.17	0.12					3.98	3.84	5.23	BBB/Baa1/BBB	гос. бумаги
Russia-18 RUB	90 000 R	7.85	10.09.11		10.03.18		82.2	106.28	0.39					6.68	3.69	5.15	BBB/Baa1/BBB	гос. бумаги
Russia-20	3 500 \$	5.00	29.10.11		29.04.20		108.2	103.90	0.25					4.46	2.41	7.12	BBB/Baa1/BBB	гос. бумаги
Russia-28	2 500 \$	12.75	24.06.11		24.06.28		207.5	178.62	0.08	2				5.55	3.57	9.02	BBB/Baa1/BBB	гос. бумаги
Russia-30	21 218 \$	7.50	30.09.11		31.03.30		229.0	118.63	0.03	2 000				4.32	3.16	5.59	BBB/Baa1/BBB	гос. бумаги
RusStandard-15	200 \$	8.88	16.06.11		16.12.15		55.0	103.74	0.37					7.88	4.28	3.54	B+/Ba3/B+	банки
RusStandard-16	200 \$	9.75	01.12.11		01.12.16		66.7	103.31	-0.17					10.28	4.72	4.07	B+/Ba3/B+	банки
RZD-17	1 500 \$	5.74	03.10.11		03.04.17		70.8	107.15	-0.13					4.33	2.68	4.90	BBB/Baa1/BBB	транспорт
RZD-31 GBP	350 G	4.24	25.09.11		25.03.31		241.0	103.84	-0.11					7.18	3.60	10.23	BBB/Baa1/BBB	транспорт
Sberbank-11	750 \$	5.93	14.11.11		14.11.11		5.3	102.04	-0.05					1.16	2.91	0.43	BBB/Baa1/	банки
Sberbank-13	500 \$	6.48	15.11.11		15.05.13		23.5	107.76	-0.25					2.35	3.01	1.82	BBB/Baa1/	банки
Sberbank-13-2	500 \$	6.47	02.07.11		02.07.13		25.1	108.17	-0.11					2.39	2.99	1.90	BBB/Baa1/	банки
Sberbank-14 CHF	400 C	3.50	12.11.11		12.11.14		41.7	103.00	0.04					2.55	3.40	3.19	BBB/Baa1/	банки
Sberbank-15_07	1 500 \$	5.50	07.07.11		07.07.15		49.6	106.33	-0.21					3.81	2.59	3.58	BBB/Baa1/	банки
Sberbank-17	1 000 \$	5.40	24.09.11		24.09.17		76.6	104.50	-0.38					4.57	2.58	5.27	BBB/Baa1/	банки
Severstal-13	1 250 \$	9.75	29.07.11		29.07.13		26.0	112.46	-0.09					3.64	4.34	1.90	B+/Ba3/BB-	сырье
Severstal-14	375 \$	9.25	19.10.11		19.04.14		34.8	113.50	-0.16					4.19	4.08	2.52	B+/Ba3/BB-	сырье
Severstal-17	1 000 \$	6.70	25.10.11		25.10.17		77.7	103.39	-0.06					6.05	3.24	5.12	B+/Ba3/BB-	сырье
SINEK-15	250 \$	7.70	03.08.11		03.08.15		50.5	108.33						5.43	3.55	3.47	BBB-/Ba1/	финансы
Sovkomflot-17	800 \$	5.38	27.10.11		27.10.17		77.7	100.99	-0.18					5.19	2.66	5.32	BBB-/Ba1/	транспорт
TCS Finance-14	175 \$	11.50	21.10.11		21.04.14		34.9	103.37	0.01					10.11	5.56	2.38		банки
TMK-11	600 \$	10.00	29.07.11		29.07.11		1.7	101.00	-0.03					2.66	4.95	0.14	/B1/B	производство
TMK-18	500 \$	7.75	27.07.11		27.01.18		80.8	105.32	0.01					6.26	3.68	5.05	/B1/B	производство
TNK-11	500 \$	6.88	18.07.11		18.07.11		1.3	100.54	-0.02					1.80	3.42	0.11	BBB-/Baa2/BBB-	сырье
TNK-12	500 \$	6.13	20.09.11		20.09.12		15.6	103.73	-0.06					3.13	2.95	1.22	BBB-/Baa2/BBB-	сырье
TNK-13	600 \$	7.50	13.09.11		13.03.13		21.4	109.12	-0.05					2.19	3.44	1.64	BBB-/Baa2/BBB-	сырье
TNK-15	500 \$	6.25	02.08.11		02.02.15		44.5	108.56	-0.05					3.72	2.88	3.21	BBB-/Baa2/BBB-	сырье
TNK-16	1 000 \$	7.50	18.07.11		18.07.16		62.2	114.48	-0.14					4.31	3.28	4.20	BBB-/Baa2/BBB-	сырье
TNK-17	800 \$	6.63	20.09.11		20.03.17		70.4	109.74	-0.24					4.68	3.02	4.77	BBB-/Baa2/BBB-	сырье
TNK-18	1 100 \$	7.88	13.09.11		13.03.18		82.3	116.42	-0.27					4.98	3.38	5.27	BBB-/Baa2/BBB-	сырье
TNK-20	500 \$	7.25	02.08.11		02.02.20		105.3	112.47	-0.35					5.42	3.22	6.39	BBB-/Baa2/BBB-	сырье
TransCapitalBank-17	100 \$	10.51	18.07.11		18.07.17		74.4	104.11	-0.02					10.73	5.05	4.20	/B1/	банки
TransCreditBank-11	350 \$	9.00	25.06.11		25.06.11		0.5	100.40	-0.14					-1.18	4.48	0.04	/Ba1/BB	банки
Transneft-12	500 \$	6.10	27.06.11		27.06.12		12.8	104.77	-0.03					1.51	2.91	1.00	/Baa1/BBB	сырье
Transneft-12-2	700 €	5.38	27.06.11		27.06.12		12.8	102.80	0.00					2.65	2.62	1.00	/Baa1/BBB	сырье
Transneft-13	600 \$	7.70	07.08.11		07.08.13		26.3	111.71	-0.02					2.13	3.45	1.97	/Baa1/BBB	сырье
Transneft-14	1 300 \$	5.67	05.09.11		05.03.14		33.3	107.31	-0.04					2.88	2.64	2.51	/Baa1/BBB	сырье
Transneft-18	1 050 \$	8.70	07.08.11		07.08.18		87.2	124.75	-0.14					4.60	3.49	5.42	/Baa1/BBB	сырье
URSA-11-1	130 \$	12.00	30.06.11		30.12.11		6.8	104.91	-0.26					3.06	5.72	0.52	B+/Ba3/	банки
URSA-11-2	300 €	8.30	16.11.11		16.11.11		5.3	101.94	-0.02					3.62	8.14	0.43	B+/Ba3/	банки
UTK-13 CLN	3 500 R	9.00	04.12.11		04.06.13		24.2										/B1/B	телеком
VEB-16 CHF	400 C	3.75	17.02.12		17.02.16		57.1	101.86	0.11					3.28	3.68	4.27	BBB/Baa1/BBB	банки
VEB-17	600 \$	5.45	22.11.11		22.11.17		78.6	103.52	-0.15					4.81	2.63	5.40	BBB/Baa1/BBB	банки
VEB-20	1 600 \$	6.90	09.07.11		09.07.20		110.6	108.41	-0.24					5.70	3.18	6.63	BBB/Baa1/BBB	банки
VEB-25	1 000 \$	6.80	22.11.11		22.11.25		176.0	103.83	-0.40					6.39	3.28	9.20	BBB/Baa1/BBB	банки
Vimpelcom-11	300 \$	8.38	22.10.11		22.10.11		4.5	102.39	-0.06					1.85	4.09	0.37	/Ba3/BB-	телеком
Vimpelcom-13	1 000 \$	8.38	30.10.11		30.04.13		23.0	109.15	-0.04					3.34	3.84	1.75	/Ba3/BB-	телеком
Vimpelcom-16	600 \$	8.25	23.11.11		23.05.16		60.3	111.90	0.01					5.48	3.69	4.09	/Ba3/BB-	телеком
Vimpelcom-16_02_02	500 \$	6.49	02.08.11		02.02.16		56.6	104.75	-0.11					5.32	3.10	3.91	/Ba3/BB-	телеком
Vimpelcom-18	1																	

Департамент по операциям с долговыми инструментами

Исполнительный директор, руководитель департамента

Борис Гинзбург, ginzburgbi@uralsib.ru

Управление продаж и торговли

Руководитель управления

Сергей Шемардов, she_sa@uralsib.ru

Управление продаж

Коррадо Таведжиа, taveggiac@uralsib.ru

Елена Довгань, dov_en@uralsib.ru

Анна Карпова, karpovaam@uralsib.ru

Екатерина Кочемазова, kochemazovaea@uralsib.ru

Дмитрий Попов, popovdv@uralsib.ru

Алексей Соколов, sokolovav@uralsib.ru

Дэниэл Фельцман, feltsmad@uralsib.ru

Управление торговли

Вячеслав Чалов, chalovvg@uralsib.ru

Наталья Храброва, khrabrovann@uralsib.ru

Александр Глебов, glebovav@uralsib.ru

Управление по рынкам долгового капитала

Корпоративные выпуски

Артемий Самойлов, samojlovaa@uralsib.ru

Виктор Орехов, ore_vv@uralsib.ru

Дарья Сонюшкина, sonyushkinada@uralsib.ru

Алексей Чекушин, chekushinay@uralsib.ru

Региональные выпуски

Кирилл Иванов, ivanovkv@uralsib.ru

Александр Маргеев, margeevas@uralsib.ru

Сопровождение проектов

Гюзель Тимошкина, tim_gg@uralsib.ru

Галина Гудыма, gud_gi@uralsib.ru

Наталья Грищенко, grischenkova@uralsib.ru

Антон Кулаков, kulakovak@uralsib.ru

Аналитическое управление

Руководитель управления

Константин Чернышев, che_kb@uralsib.ru

Дирекция анализа долговых инструментов

Руководитель Дмитрий Дудкин, dudkindi@uralsib.ru

Заместитель руководителя управления

Вячеслав Смольянинов, smolyaninovv@uralsib.ru

Долговые обязательства

Дмитрий Дудкин, dudkindi@uralsib.ru

Надежда Мырсыкова, myrsikovann@uralsib.ru

Мария Радченко, radchenkomg@uralsib.ru

Ольга Стерина, sterinaoa@uralsib.ru

Юрий Голбан, golbanyv@uralsib.ru

Антон Табах, tabakhav@uralsib.ru

Стратегия/Политика

Вячеслав Смольянинов, smolyaninovv@uralsib.ru

Леонид Слипченко, slipchenkola@uralsib.ru

Экономика

Алексей Девятов, devyatovae@uralsib.ru

Наталья Майорова, mai_ng@uralsib.ru

Ольга Стерина, sterinaoa@uralsib.ru

Банки

Леонид Слипченко, slipchenkola@uralsib.ru

Наталья Майорова, mai_ng@uralsib.ru

Наталья Березина, berezinana@uralsib.ru

Анализ рыночных данных

Вячеслав Смольянинов, smolyaninovv@uralsib.ru

Василий Дегтярев, degtyarevm@uralsib.ru

Дмитрий Пуш, pushds@uralsib.ru

Максим Недовесов, nedovesovmv@uralsib.ru

Нефть и газ

Алексей Кокин, kokinav@uralsib.ru

Юлия Новиченкова, novichenkova@uralsib.ru

Станислав Кондратьев, kondratievsvd@uralsib.ru

Электроэнергетика

Матвей Тайц, tai_ma@uralsib.ru

Александр Селезнев, seleznevae@uralsib.ru

Металлургия/Горнодобывающая промышленность

Дмитрий Смолин, smolindv@uralsib.ru

Телекоммуникации/Медиа/

Информационные технологии

Константин Чернышев, che_kb@uralsib.ru

Константин Белов, belovka@uralsib.ru

Минеральные удобрения/

Машиностроение/Транспорт

Анна Куприянова, kupriyanovaa@uralsib.ru

Потребительский сектор/Недвижимость

Тигран Оганесян, hovhannisyan@uralsib.ru

Александр Шелестович, shelestovich@uralsib.ru

Редакционная группа

Английский язык

Джон Уолш, walshj@uralsib.ru,

Тимоти Халл, hallt@uralsib.ru

Пол Де Витт, dewittpd@uralsib.ru

Хиссам Латиф, latifh@uralsib.ru

Дизайн

Ангелина Шабаринова, shabarinovav@uralsib.ru

Русский язык

Андрей Пятигорский, pya_ae@uralsib.ru

Евгений Гринкрюг, grinkruges@uralsib.ru

Ольга Симкина, sim_oa@uralsib.ru

Анна Разинцева, razintsevaav@uralsib.ru

Степан Чургов, chugrovss@uralsib.ru

Настоящий бюллетень предназначен исключительно для информационных целей. Ни при каких обстоятельствах он не должен использоваться или рассматриваться как oferta или предложение делать oferty. Несмотря на то что данный материал был подготовлен с максимальной тщательностью, УРАЛСИБ не дает никаких прямых или косвенных заверений или гарантий в отношении достоверности и полноты включенной в бюллетень информации. Ни УРАЛСИБ, ни агенты компании или аффилированные лица не несут никакой ответственности за любые прямые или косвенные убытки от использования настоящего бюллетеня или содержащейся в нем информации. Все права на бюллетень принадлежат ООО «УРАЛСИБ Кэпитал», и содержащаяся в нем информация не может воспроизводиться или распространяться без предварительного письменного разрешения. © УРАЛСИБ Кэпитал 2011