

Рублевые выпуски

УТМ, %	знач.	Изменение, б.п.		YTD
		за ден.	за мес.	
ОФЗ 46020	8.1	-	11	13
Газпром-11	6.7	(1)	(21)	(86)
Вымпелком-6/7	8.3	6	(7)	(19)

Сырьевые рынки

	знач.	Изменение, %		YTD
		за ден.	за мес.	
Золото, \$/унция	1 531.7	(0.8)	2.5	7.8
Urals, \$/барр.	116.2	(0.9)	4.4	26.0
S&P Металлы, инд.	1 919.2	(1.5)	1.6	(3.7)
S&P C/x прод., инд.	847.3	0.4	7.9	2.6

Денежный рынок

RUB млрд.	знач.	Изменение		YTD
		за ден.	за мес.	
REPO in CBR	0.3	(10.5)	(9.6)	46 267.7
Corr Accounts	494.3	(42.5)	(28.1)	(500.4)
Deposits in CBR	448.3	28.0	(5.7)	(184.9)

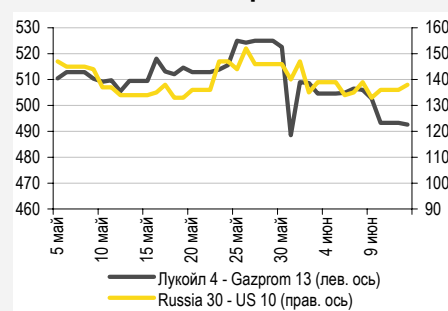
	знач.	Изменение, б.п.		YTD
		за ден.	за мес.	
NDF 1Y, %	4.35	(17)	39	(56)
MOSPrime O/N, %	3.75	-	25	200

USD RUB	знач.	Изменение, %		YTD
		за ден.	за мес.	
	27.98	0.9	(0.6)	(8.4)

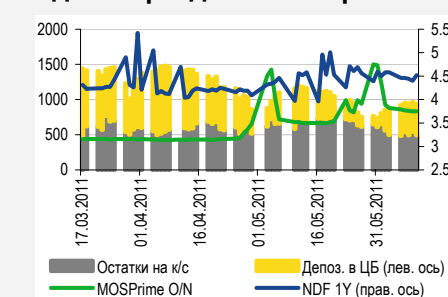
Индексы

б.п.	знач.	Изменение, б.п.		YTD
		за ден.	за мес.	
Russia 30 - UST 10	136.0	3	2	(17)
EMBI + Spread	313.9	3.8	12.5	25.3

Индикативные спреды



Индикаторы денежного рынка



Источники: РТС, ММВБ, Bloomberg, оценки УРАЛСИБа

СТРАТЕГИЯ

ВНЕШНИЙ РЫНОК

Вчера агентство S&P понизило рейтинг Греции сразу на три ступени с «В» до «ССС», прогноз по рейтингу «Негативный». Сегодня можно будет оценить новую премию за риск для Греции, страна намерена разместить госбумаги на 1,25 млрд евро. Инфляция в Китае заметно ускорилась, что увеличивает риск роста ставок. Сегодня в США выйдут данные о ценах производителей и обороте розничной торговли. *стр. 2*

ВНУТРЕННИЙ РЫНОК

Профицит федерального бюджета по итогам пяти месяцев составил 1,8% ВВП, но, несмотря на это, Минфин разместил ОФЗ на 451,6 млрд руб. Ожидаем сокращения объемов размещения во II полугодии и чистого увеличения сегмента ОФЗ на 500 млрд руб. по итогам года. На предстоящей неделе финансовое ведомство предложит инвесторам два выпуска ОФЗ объемом 30 млрд руб. *стр. 2*

ДЕНЕЖНЫЙ РЫНОК

Совокупные средства банков в ЦБ вновь опустились ниже отметки 900 млрд руб., однако ставки МКБ не меняются две последних сессии. Завтра стартует период обязательных платежей, что может привести к некоторому росту ставок МБК. *стр. 4*

НОВОСТИ ЭМИТЕНТОВ

БАНК «ДЕЛЬТАКРЕДИТ» (ВАА2)

ДельтаКредит проводит сбор заявок на участие в размещении нового пятилетнего выпуска рублевых облигаций серии 06 с офертой через три года объемом 5 млрд руб. По нашим оценкам, участие в размещении будет интересно тем инвесторам, для которых важна гарантия от группы SG, тем же, для кого она не имеет принципиального значения, мы рекомендовали бы покупать более доходные выпуски Русфинанс-10/11. *стр. 5*

НЛМК (ВВВ-/ВА1/ВВВ-)

НЛМК опубликовал консолидированные результаты за I квартал 2011 г. по US GAAP. Выручка компании повысилась на 4% по сравнению с предыдущим кварталом до 2,3 млрд долл., EBITDA при этом выросла на 17% до 587 млн долл. Бумаги НЛМК торгуются со спредом не более 75 б.п. к кривой ОФЗ, что соответствует доходности на уровне 6,3–6,8% в зависимости от срочности и выглядит справедливой компенсацией за кредитный риск. *стр. 5*

RUSSIAN INFORMER

Новости и комментарии, относящиеся к рынку акций, см. в нашем ежедневном издании [Russian Informer](#).

СТРАТЕГИЯ

Внешний рынок

Греция – рейтинг вновь понижен, Китай – ставки могут быть повышены. Неделя началась с плохих новостей из Европы: вчера агентство S&P понизило рейтинг Греции сразу на три ступени с «В» до «ССС», прогноз по рейтингу «Негативный». По мнению агентства, до 2013 г. страна переживет как минимум один дефолт. В ответ на понижение рейтинга власти Греции заявили, что агентство проигнорировало меры, принятые для улучшения финансового положения страны. Вероятно, в ближайшее время примеру Moody's и S&P последует и агентство Fitch. Мы по-прежнему убеждены, что ЕС будет принимать все возможные меры для предотвращения суверенных дефолтов членом союза. Какую премию за риск потребуют теперь инвесторы для вложения средств в греческие госбумаги, станет известно уже сегодня: во вторник Греция планировала разместить суверенные облигации на сумму 1,25 млрд евро, что будет сделать крайне непросто в свете понижения рейтинга. Сегодня утром пришли не очень обнадеживающие новости и из Китая, где инфляция в мае ускорилась до 5,5% – рекордного значения за последние несколько лет. Это повышает вероятность очередного витка ужесточения кредитно-денежной политики в Китае, причем более резкого, чем было раньше. Но негативная статистика по инфляции была отчасти сбалансирована данными о промпроизводстве, которые превзошли прогноз. Сегодня в США будет опубликован большой объем важной макростатистики, в том числе данные о ценах производителей, которые, как ожидается выросли на 0,1% за месяц, и обороте розничной торговли за май (согласно консенсус-прогнозу Bloomberg, показатель снизился на 0,3%). На предстоящей неделе инвесторы смогут составить более полное представление об инфляционном давлении на американскую экономику, и, если статистика окажется не слишком радужной, то можно ждать продолжения роста доходности десятилетних казначейских облигаций США. Накануне доходность 10 UST превысила отметку 3%. Сегодня ФРС будет выкупать с рынка 7–10 летние бумаги объемом 4–5 млрд долл., что повысит волатильность в госсекторе.

Евробонды начали неделю снижением. Вчера спред индикативного суверенного выпуска Russia'30 к 10UST незначительно сузился (на 3 б.п.) до 136 б.п., а цена бенчмарка осталась неизменной у отметки 118,3% от номинала. На рынке российских евробондов преобладал негативный настрой. Снижение цен в суверенном сегменте составило в среднем 10 б.п. Евробонды Газпрома потеряли в цене в среднем 7 б.п., потери облигаций ЛУКОЙЛа и ТНК-ВР были более существенными и составили в среднем 17 б.п., а евробонды НОВАТЭКа стали аутсайдерами в нефтегазовом сегменте, снизившись в среднем на 20 б.п. В финансовом секторе хуже всего выглядели бумаги ВЭБа, подешевевшие в среднем на 21 б.п.; облигации Сбербанка снизились в цене в среднем на 7 б.п., новый выпуск эмитента Sberbank'21 начал свой первый день на рынке также снижением, упав в цене на 16 б.п. Благодаря небольшому спросу на коротком конце кривой бумаги ВТБ закрылись в целом нейтрально. Металлургический сегмент не стал исключением и также завершил торговую сессию в красной зоне, потеряв в среднем 18 б.п. Несмотря на удручающие данные по инфляции в Китае, котировки на азиатских биржах демонстрируют рост благодаря данным по промпроизводству Китая. Фьючерсы на американские фондовые индексы торгуются в зеленой зоне, что в целом дает российским площадкам шансы начать день ростом.

Ольга Стерина, sterinaoa@uralsib.ru

Внутренний рынок

Профицит бюджета вырос до 1,8% ВВП.. В пятницу Минфин опубликовал предварительную оценку исполнения федерального бюджета по итогам пяти месяцев, согласно которой профицит составил 1,8% ВВП, увеличившись, таким образом, с 0,9% ВВП за январь–апрель текущего года. Непосредственно за май профицит бюджета составил 4,6% ВВП. Столь солидный результат объясняется, кроме прочего, 30-процентным снижением расходов бюджета по сравнению с апрелем. Несмотря на весьма благополучную динамику бюджета, Минфин продолжает привлекать заимствования на внутреннем рынке и по итогам пяти месяцев разместил ОФЗ на сумму 451,6 млрд руб. Более того, финансовое ведомство даже намерено увеличить объем предложения госбумаг: например, в июне теперь планируется разместить ОФЗ на 200 млрд руб. вместо 150 млрд руб. по изначальному плану. Недавно мы пересмотрели свой макропрогноз, уменьшив ожидаемый размер бюджетного дефицита с 1,5% до 0,9% ВВП с учетом повышения прогноза среднегодовых цен на нефть Urals с 83 долл./барр. до 110 долл./барр. Напомним, что официальный прогноз по-прежнему составляет 3,6% ВВП дефицита, но в скором времени, он, по-видимому, будет пересмотрен в сторону снижения. Хотя дефицит

бюджета окажется меньшим, чем изначально планировалось, программа заимствований на текущий год в размере 1,7 трлн руб., согласно сообщениям Минфина, урезана не будет. По нашему мнению, Минфин все-таки займет меньше средств, чем, изначально предполагал. По итогам года мы прогнозируем чистое увеличение сегмента ОФЗ на 500 млрд руб. и думаем, что объем предложения ОФЗ во II полугодии будет уменьшен. Однако не исключено, что, несмотря на хорошую динамику исполнения бюджета, Минфин все же будет привлекать на внутреннем рынке больше заимствований, чем необходимо для финансирования дефицита, и тогда часть этих средств может быть направлена на пополнение Резервного фонда (уровень чистого долга в этом случае расти не будет). Согласно нашему прогнозу, отношение Госдолг/ВВП по итогам текущего года не превысит 10%, что существенно меньше показателя значительной части как развивающихся, так и развитых стран.

...но только на этой неделе планируется продать ОФЗ на 30 млрд руб. В пятницу объем торгов в госсекторе превысил средний уровень, составив 4 млрд руб. В преддверии длинных выходных инвесторы испытывали некоторые сомнения относительно будущей динамики рынка, и движение цен оказалось разнонаправленным. Однако позитивный настрой все же преобладал, и инвесторы решились даже приобретать бумаги с длинной дюрацией. Заметно лучше остальных смотрелись три бумаги: ОФЗ 46021, ОФЗ 26198 и ОФЗ 26204, прибавившие в цене 29 б.п., 20 б.п. и 12 б.п. соответственно. На текущей неделе Минфин предложит инвесторам два выпуска бумаг: десятилетний объемом 10 млрд руб. и шестилетний на сумму 20 млрд руб., но какие точно, пока не известно. У нас почти нет сомнения, что шестилетним выпуском станет дебютант прошлой недели, ОФЗ 26206, которой в предстоящие дни может пользоваться неплохим спросом. Что касается десятилетних бумаг, то это могут быть ОФЗ 26205, уже находящиеся в обращении. На наш взгляд, ОФЗ 26206 выглядят привлекательно относительно кривой, предлагая премию в размере 10 б.п., однако бумага пока низколиквидна ввиду ограниченного предложения. Мы рекомендуем к покупке ОФЗ 25077, ОФЗ 25075, ОФЗ 26203 и ОФЗ 26202.

Большинство держателей облигаций ВБД воспользовались офертой компании. ВБД в рамках объявленной ранее оферты на выкуп выпусков серий БО-01-04 и БО-06-08 сумела приобрести бонды суммарной номинальной стоимостью 21,3 млрд руб., или 88,6% от общего объема. Цены выкупа были установлены по верхней границе ориентира – 101,82% для серий БО-01-03 и БО-08 (с офертой в октябре 2012 г.) и 103,12% для серий БО-06-07 (погашение в июне 2013 г.) – что на момент объявления оферты предполагало премии ко вторичному рынку в размере 67 б.п. и 132 б.п. соответственно. Как мы и ожидали, большинство держателей воспользовались предложенной премией и предъявили облигации к выкупу. На наш взгляд, в настоящее время вторичный рынок практически не позволяет заработать на опережающем росте котировок отдельных выпусков, и практически единственной возможностью получения дополнительного дохода является первичный рынок. Поэтому в случае ВБД было, на наш взгляд, разумно получить премию за выкупаемые выпуски и вложить высвободившиеся средства в первичное предложение, недостатка в котором сейчас не наблюдается.

*Ольга Стерина, sterinaoa@uralsib.ru
Надежда Мырскова, myrsikovanv@uralsib.ru*

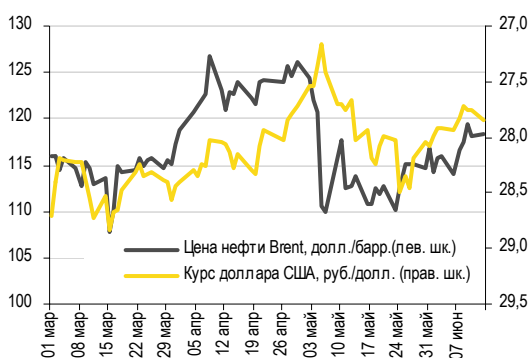
ДЕНЕЖНЫЙ РЫНОК

Ставки МБК не меняются уже вторую сессию

Уровень ликвидности снижается на протяжении последних двух сессий, однако ставки МБК остаются на прежнем уровне. Индикативная ставка MosPrime по однодневным кредитам составляет 3,75%, шестимесячная – 4,33%. Остатки на корсчетах кредитных учреждений в ЦБ выросли на 24,5 млрд руб. до 518,8 млрд руб., депозиты банков в ЦБ сократились на 85,6 млрд руб. до 362,7 млрд руб. Суммарный объем средств банков в ЦБ упал ниже 900 млрд руб. и составил 881,5 млрд руб. Завтра компаниям предстоит уплатить страховые взносы, и ликвидность может еще немного сократиться, что будет способствовать росту ставок МБК, однако их резкого подъема мы не ожидаем.

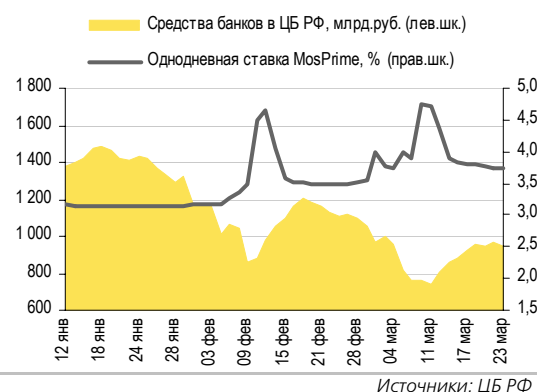
В пятницу изменение стоимости бивалютной корзины было минимальным: она выросла всего на 1 копейку до 33,44 руб. Курс доллара на ММВБ поднялся на 8 копеек до отметки 27,84 руб./долл. Курс евро против рубля опустился на 6 копеек до 40,28 руб./евро. Вчера российские биржи были закрыты, и рубль торговался на уровне 28 руб./долл. на западных рынках. Сегодня азиатские фондовые рынки торгуются в положительной зоне после выхода статданных по инфляции в Китае, которые совпали с ожиданиями, и обнадеживающих данных по промпроизводству. На этом фоне снижается спрос на доллар, как на валюту-убежище: вчера индекс доллара потерял 0,5% и сегодня с утра продолжает снижаться. Указанные факторы играют в пользу рубля, который сегодня может укрепиться относительно вчерашнего уровня до 27,85–27,90 руб./долл.

Курс руб./долл. и цена барреля нефти Brent, долл.



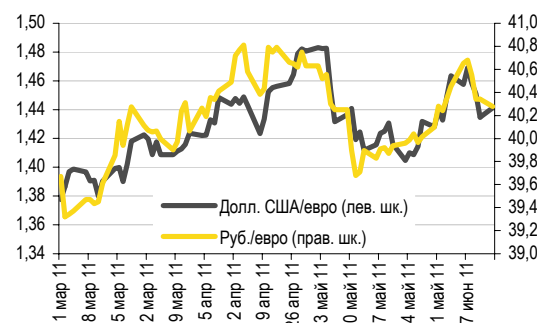
Источники: Bloomberg, ММВБ

Совокупные средства банков в ЦБ РФ, млрд руб., и однодневная ставка MosPrime, %



Источники: ЦБ РФ

Курс евро относительно доллара США и рубля



Источники: Bloomberg, ММВБ

Леонид Слипченко, slipchenkola@uralsib.ru
 Наталья Майорова, mayorovang@uralsib.ru
 Наталия Березина, berezinana@uralsib.ru

НОВОСТИ ЭМИТЕНТОВ

Банк «ДельтаКредит» (Ваа2)

Не слишком щедрое предложение от знакомого эмитента – банк размещает облигации на 5 млрд руб.

Возвращение на рынок рублевых облигаций. Банк «ДельтаКредит» проводит сбор заявок на участие в размещении нового выпуска рублевых облигаций серии 06 объемом 5 млрд руб. Срок обращения выпуска составит пять лет с офертой через три года. Сбор заявок продлится до 20 июня, а размещение, которое предполагается провести через котировальный лист «В» на ММВБ, запланировано на 22 июня. Выпуск удовлетворяет всем критериям для включения в ломбардный список ЦБ. Ранее у банка уже находились в обращении два выпуска рублевых облигаций общим объемом 3,5 млрд руб., последний из которых был погашен в мае прошлого года.

[...]

Поручительство SG или более высокая доходность? В целом кредитный профиль ДельтаКредита выглядит достаточно устойчивым, что выражается в деятельном участии контролирующего акционера в фондировании банка при достаточно высоком качестве активов. Основные риски банка, по нашему мнению, – те же, что и у многих других финансовых институтов, а именно низкие темпы экономического роста и снижение реальных доходов населения. Дополнительный комфорт инвесторам в облигации призвана обеспечить прямая гарантия от Societe Generale S.A., при том что по остальным находящимся в обращении рублевым выпускам других банков группы SG такой гарантии не предоставляется. По всей видимости, это и стало причиной довольно низких на фоне других банков группы ориентиров по доходности (7,28–7,80% к оферте через три года), предполагающих спред к кривой ОФЗ в размере 76–128 б.п. Для сравнения, по выпускам Росбанк-А3, -А5 и -БО-02 эти спреды составляют 77 б.п., 92 б.п. и 89 б.п. соответственно, а по выпускам Русфинанс-10/11 (который, также как и ДельтаКредит, является 100-процентной «дочкой» Росбанка) этот спред и вовсе достигает 145 б.п. Таким образом, для инвесторов, которым важна гарантия (и, соответственно, высокий рейтинг «А2» по выпуску), предложение может быть привлекательно на всем диапазоне доходности, учитывая уровень, на котором торгуется не имеющий схожей гарантии выпуск БНП-Париба-01 (УТМ 7,26%, спред к ОФЗ – 84 б.п.). Тем же участникам рынка, для которых наличие гарантии не принципиально и которые просто хотят приобрести риск SG, мы рекомендовали бы покупать более доходные с учетом разницы в дюрации выпуски Русфинанс-10/11 (УТМ 7,7%).

Полный текст комментария будет опубликован в ближайшее время.

Надежда Мырсикова, myrsikovanv@uralsib.ru

НЛМК (ВВВ-/Ва1/ВВВ-)

Хорошие результаты за I квартал 2011 г.

ЕБИТДА в I квартале заметно выросла, во II квартале рост операционных показателей продолжится. НЛМК опубликовал консолидированные результаты за I квартал 2011 г. по US GAAP. Выручка компании повысилась на 4% по сравнению с предыдущим кварталом до 2,3 млрд долл., ЕБИТДА при этом выросла на 17% до 587 млн долл., что предполагает увеличение рентабельности по ЕБИТДА на 3 п.п. до 25%. Необходимо отметить, что 9-процентный рост себестоимости слябов за квартал до 361 долл./т обусловлен главным образом укреплением рубля в отчетном периоде, тогда как в рублевом выражении показатель увеличился лишь на 4%. Мы не ожидаем роста себестоимости производства стали во II квартале. Из позитивных моментов выделим ожидающийся менеджментом НЛМК рост объемов экспортных продаж на 5–10% и, что важнее, улучшение сортамента в связи с дальнейшим увеличением доли продукции с высокой добавленной стоимостью в выручке. Кроме того, средние цены реализации в апреле–июне также будут выше, поскольку рост экспортных цен, имевший место в конце I квартала, будет полностью отражен в показателях компании за II квартал.

[...]

Облигации оценены справедливо. Кредитный профиль компании остается, очень устойчивым, что, кроме прочего, подтверждается наличием рейтингов инвестиционной категории. В настоящее время бумаги НЛМК торгуются со спредом не более 75 б.п. к кривой ОФЗ, что соответствует доходности на уровне 6,3–6,8% в зависимости от срочности и выглядит справедливой компенсацией за кредитный риск.

Полный текст комментария будет опубликован в ближайшее время.

Мария Радченко, radchenkomg@uralsib.ru

КАЛЕНДАРЬ ПРЕДСТОЯЩИХ СОБЫТИЙ

Долговой рынок

14 июня	Размещение НК Альянс-4 (5 млрд руб.). Оферта Элемент Лизинг-2 (0,7 млрд руб.).
15 июня	Размещение Сэтл Групп БО-01 (1 млрд руб.). Размещение Чувашия-31008 (1 млрд руб.). Оферта РЖД-16 (15 млрд руб.). Погашение Корпорация Строймонтаж-1 (1,2 млрд руб.). Погашение Газпромбанк-2011 (300 млн долл.).
16 июня	Оферта Ханты-Мансийский банк-2 (3 млрд руб.). Оферта Россельхозбанк-7 (5 млрд руб.). Оферта ВТБ-Лизинг Финанс-3 (5 млрд руб.). Оферта ВТБ-Лизинг Финанс-4 (5 млрд руб.). Погашение Глобус-Лизинг-Финанс-6 (0,5 млрд руб.). Погашение Космос – Финанс-1 (2 млрд руб.).
17 июня	Оферта ОГК-3-1 (3 млрд руб.). Погашение Седьмой Континент БО-1 (5,8 млрд руб.).
20 июня	Оферта Мечел-2 (5 млрд руб.). Оферта Русское море-1 (2 млрд руб.). Оферта КБ Ренессанс Капитал-3 (4 млрд руб.). Погашение Тройка Инвест-2 (0,5 млрд руб.). Погашение ФЛК-2011 (CLN) (100 млн долл.). Погашение Ак Барс Банк-2011 (300 млн долл.). Погашение ХКФ Банк-2011 (500 млн долл.).
21 июня	Размещение КБ Центр-инвест-БО-01 (1,5 млрд руб.). Погашение Ренессанс Капитал-2011 (100 млн долл.). Погашение Группа АГРОКОМ-1 (1,5 млрд руб.). Погашение Генерирующая компания-1 (2 млрд руб.). Погашение Полипласт-1 (1 млрд руб.).
22 июня	Оферта НОМОС-БАНК-9 (5 млрд руб.). Погашение Шанс-Капитал-1 (1 млрд руб.). Погашение ЮниТайл-1 (1,5 млрд руб.). Погашение ФинансБизнесГрупп-2 (3 млрд руб.).
24 июня	Оферта ТВЗ БО-1 (2 млрд руб.). Оферта ДиПОС-1 (2 млрд руб.). Оферта Альфа-Банк-2013 (400 млн долл.).
27 июня	Погашение Воронежская область-34003 (0,5 млрд руб.). Погашение ТрансКредитБанк-2011 (350 млн долл.).
28 июня	Оферта Газпром-11 (5 млрд руб.). Оферта Стальфонд-Недвижимость-1 (0,6 млрд руб.). Погашение КредитЕвропа Банк-2 (4 млрд руб.). Погашение Золото Селигдара-1 (0,3 млрд руб.).
29 июня	Погашение ОФЗ-25074 (70 млрд руб.). Погашение УК ГидроОГК-1 (5 млрд руб.). Погашение Первобанк-1 (1,5 млрд руб.).
30 июня	Погашение Ярославская обл-34008 (3 млрд руб.). Погашение ВТБ-2011 (1 млрд евро).

Денежный рынок

15 июня	Выплата страховых взносов
20 июня	Выплата 1/3 НДС за I квартал 2011 г.
27 июня	Выплата акцизов и НДС
28 июня	Выплата налога на прибыль
1 июля	Прекращение операций РЕПО ЦБ по акциям
15 июля	Выплата страховых взносов
20 июля	Выплата 1/3 НДС за I квартал 2011 г.
25 июля	Выплата акцизов и НДС
28 июля	Выплата налога на прибыль

КАЛЕНДАРЬ ОФЕРТ

Дата оферты	Выпуск	Объем выпуска, млн руб.	Цена оферты, %	Ставка предыдущег о купона, %	Новая ставка купона, %	Дата следующей оферты / погашения
14.06.11	Элемент Лизинг-2	700	100	21,0	-	-
15.06.11	РЖД-16	15 000	100	14,33	7,9	6 июня 2016
	Ханты-Мансийский банк-2	3 000	100	7,85	7,85	14 декабря 2011
16.06.11	Россельхозбанк-7	5 000	100	6,9	6,85	11 июня 2013
	ВТБ-Лизинг Финанс-3	5 000	100	7,5	6,9	10 сентября 2013
	ВТБ-Лизинг Финанс-4	5 000	100	7,5	6,65	12 марта 2013
17.06.11	ОГК-3-1	3 000	100	7,5	7,5	9 декабря 2011
	Мечел-2	5 000	100	8,5	7,4	12 июня 2013
20.06.11	КБ Ренессанс Капитал-3	4 000	100	12,5	9,25	6 июня 2012
	Русское море-1	2 000	100	10,0	12,0	14 июня 2012
22.06.11	НОМОС-БАНК-9	5 000	100	7,0	6,25	15 июня 2012
	ТВЗ БО-1	2 000	100	7,0	6,5	12 июня 2013
24.06.11	ДиПОС-1	2 000	100	6,0	-	-
	Альфа-Банк-2013	400 USD	100	9,25	9,25	24 июня 2013
	Газпром-11	5 000	100	13,75	13,75	24 июня 2014
28.06.11	Стальфонд- Недвижимость-1	600	100	7,0	-	-

Рынок рублевых облигаций

Выпуск	Объем, млн	Купон, %	Дата			Месяцев до		Цена	Изм.	Торговый объем, шт (осн.+РПС)	Котировки		Доходность, %			Дюр, лет	Рейтинг F/M/S	Сектор
			купона	оферты	погаш	офрт	погаш				покупка	продажа	офрт	погаш	текущ			
КОРПОРАТИВНЫЕ РУБЛЕВЫЕ ОБЛИГАЦИИ																		
7Контин.02	7 000 R	9.00	16.06.11		14.06.12		12.3										торговля	
Авангард-03	1 500 R	8.00	11.11.11	11.05.12	10.05.13	11.0	23.3	100.03			100.05	100.20	8.11	3.99	0.83		банки	
АИЖК 10об	6 000 R	8.05	15.08.11		15.11.18		90.5	101.04	-0.11		99.02	101.40		8.02	2.01	3.74	/A3/BBB	
АИЖК 11об	10 000 R	8.20	15.06.11		15.09.20		112.8	100.26						7.43	2.06	4.44	/A3/BBB	
АИЖК 16об	10 000 R	8.25	15.06.11		15.09.21		125.0	99.75						8.56	2.08	5.24	/A3/BBB	
АИЖК 17об	8 000 R	9.05	15.07.11		15.04.22		132.1	102.70		24 000	103.01	103.15		8.89	2.20	5.66	/A3/BBB	
АИЖК 18об	7 000 R	8.00	15.07.11	15.04.16	15.07.23	59.0	147.3	101.50		423 000	100.90	102.00	7.84	1.96	3.74		/A3/BBB	
АИЖК 20об	5 000 R	8.60	15.06.11		15.12.27		201.1										/A3/BBB	
АИЖК 4об	900 R	8.70	01.08.11		01.02.12		7.9	102.44			102.02	102.15		4.93	2.14	0.60	/A3/BBB	
АИЖК 5об	2 200 R	7.35	15.07.11		15.10.12		16.4	101.53			101.00	101.70		5.58	1.80	0.77	/A3/BBB	
АИЖК 6об	2 500 R	7.40	15.07.11		15.07.14		37.7	101.37	-0.03		100.71	101.40		6.85	1.82	1.99	/A3/BBB	
АИЖК 7об	4 000 R	7.68	15.07.11		15.07.16		62.1	100.85		5 711	100.55	101.40		7.60	1.90	2.80	/A3/BBB	
АИЖК 8об	5 000 R	7.63	15.06.11	15.03.14	15.06.18	34.0	85.4	100.58					7.52	1.91	1.74		/A3/BBB	
АИЖК-А19	6 000 R	7.70	15.08.11	15.05.15	15.11.24	48.0	163.6	101.49		201 501	100.20		7.46	1.91	3.18		/A3/BBB	
АиФ-02	1 000 R	11.25	24.06.11	23.12.11	21.12.12	7.0	18.7	100.75		329	100.67	100.97	10.01	5.57	0.46		телеком	
АК БАРС-03	10 000 R	7.90	25.10.11		25.10.11		4.6	100.95		100 000	100.19	100.90		5.35	3.90	0.36		BB/Ba3/
АК БАРС-04	5 000 R	8.25	18.10.11	24.04.12	15.10.13	11.0	28.6	102.30			101.40	102.50	5.40	4.02	0.81		BB/Ba3/	
Акрон-2	3 500 R	14.05	22.09.11	26.09.11	19.09.13	4.0	27.7	102.40	0.20		102.15	102.78	5.25	6.84	0.28		B+/B1/	
Акрон-3	3 500 R	13.85	23.11.11	25.05.12	20.11.13	12.0	29.8	107.30		30 000	106.80	107.30	5.91	6.44	0.88		B+/B1/	
Акрон-4	3 750 R	7.95	29.11.11	29.05.14	18.05.21	36.0	121.0										сырье	
Акрон-5	3 750 R	7.95	29.11.11	29.05.14	18.05.21	36.0	121.0										сырье	
Алроса-20	3 000 R	8.95	28.06.11		23.06.15		49.1	104.75	-0.06	59 500	104.73	104.90		7.79	2.13	3.15		BB-/Ba3/BB-
Алроса-21	8 000 R	8.25	23.06.11	25.06.13	18.06.15	25.0	49.0	103.05	0.15	30 000	102.80	103.11	6.76	2.00	1.75		BB-/Ba3/BB-	
Алроса-22	8 000 R	8.25	28.06.11	28.06.13	23.06.15	25.0	49.1	102.93	-0.02		102.82	103.10	6.85	2.00	1.76		BB-/Ba3/BB-	
Алроса-23	7 000 R	8.95	23.06.11		18.06.15		49.0	104.90	0.19	111 000	104.70	104.85		7.74	2.13	3.14		BB-/Ba3/BB-
Альфа-Банк-01	5 000 R	8.25	09.08.11	04.02.14	02.02.16	32.0	56.6	101.95	0.25	21 470	101.75	101.95	7.56	4.04	2.21		BB/Ba1/B+	
АлтЭксБ-2 об	2 000 R	18.00	06.09.11		05.06.12		12.0	100.85	0.35	33 144	100.75	100.85		17.55	4.45	0.50		торговля
Атомэнр06	10 000 R	7.50	15.08.11		15.08.14		38.7	100.60		22 801	100.00	101.00		7.27	7.46	2.60		/BBB/
Аэрофлот БО-1	6 000 R	7.75	10.10.11		08.04.13		22.3	101.80	0.05	107	101.80	102.00		6.69	3.80	1.66		BB+//
Аэрофлот БО-2	6 000 R	7.75	10.10.11		08.04.13		22.3	102.00		1 541	101.60	102.00		6.58	3.79	1.67		BB+//
Банк Санкт-Петербур	5 000 R	8.10	11.10.11	13.10.11	09.04.13	4.0	22.3	100.51	-0.02		100.40		6.50	4.02	0.32		/Ba3/	
Банк Санкт-Петербур	5 000 R	7.50	26.09.11	26.03.12	23.09.13	10.0	27.9	100.60	0.03	30 500	100.35		6.80	3.72	0.73		/Ba3/	
Банк Санкт-Петербур	3 000 R	8.50	16.06.11	13.12.12	12.12.13	18.0	30.5	100.85	-1.15				8.05	4.20	1.29		/Ba3/	
БанкИркутск	10 000 R	6.45	29.07.11		29.07.11		1.6	100.10			100.00			5.71	3.21	0.13		BBB-/Baa1/
БанкИркутск-1	10 000 R	7.55	05.08.11		01.02.13		20.1	100.86	-0.01		85.88		7.10	3.73	1.44		BBB-/Baa1/	
Башнефть-01	15 000 R	12.50	21.06.11	21.12.12	13.12.16	19.0	67.1	108.12	-0.08	287 133	108.09	108.14	6.89	5.76	1.28		сырье	
Башнефть-02	15 000 R	12.50	21.06.11	21.12.12	13.12.16	19.0	67.1	108.15	-0.05	4 399	108.05	108.14	6.87	5.76	1.28		сырье	
Башнефть-03	20 000 R	12.50	21.06.11	21.12.12	13.12.16	19.0	67.1	108.19	-0.01	11 561	108.11	108.19	6.84	5.76	1.28		сырье	
Белон 02	2 000 R	17.00	25.08.11		23.02.12		8.6	101.70	0.05	670	101.01	101.70		14.79	8.34	0.58		металлургия
БинБанк-2	1 000 R	8.85	28.10.11	28.04.12	29.04.13	11.0	23.0	99.15	1.15		98.00	100.30	10.10	4.47	0.78		/B2/B-	
БНП Парижа-01	2 000 R	7.70	27.09.11		29.03.14		34.1	100.61	-0.79	2	100.61	101.60		7.59	3.82	2.36		торговля
ВБД ПП Зоб	5 000 R	7.45	31.08.11		27.02.13		20.9	101.36	-0.09		101.30	101.90		6.70	3.66	1.52		/отозван/BB-
ВБД ПП БО-01	3 000 R	7.35	14.10.11	12.10.12	11.10.13	16.0	28.5	101.41	-0.41				6.33	3.61	1.21		/отозван/BB-	
ВБД ПП БО-02	3 000 R	7.35	14.10.11	12.10.12	11.10.13	16.0	28.5	101.36	-0.46		101.00	101.82	6.37	3.62	1.21		/отозван/BB-	
ВБД ПП БО-03	3 000 R	7.35	14.10.11	12.10.12	11.10.13	16.0	28.5	101.54	-0.28				6.22	3.61	1.22		/отозван/BB-	
ВБД ПП БО-06	5 000 R	7.90	30.06.11		27.06.13		24.9	103.12					6.35	3.82	1.76		/отозван/BB-	
ВБД ПП БО-07	5 000 R	7.90	30.06.11		27.06.13		24.9	103.12			100.00	103.11		6.35	3.82	1.76		/отозван/BB-
ВБД ПП БО-08	5 000 R	7.35	14.10.11	12.10.12	11.10.13	16.0	28.5	101.82					6.00	3.60	1.22		/отозван/BB-	
ВИА АИЖК А	9 440 R	8.50	15.06.11		15.03.40		350.2	102.08					8.48	2.10	10.08		/A3/	
ВикторияФ-БО-01	2 000 R	8.00	16.08.11		12.02.13		20.4			270		100.00						отозван//
ВК-Инвест1	10 000 R	9.25	22.07.11		19.07.13		25.7	105.01	0.46	500 000	104.00	105.50		6.77	4.39	1.78		/Ba3/BB-
ВК-Инвест3	10 000 R	15.20	12.07.11	14.07.11	08.07.14	1.0	37.5	101.00	-0.05	253 814	100.93		3.39	7.50	0.09		/Ba3/BB-	
ВК-Инвест6	10 000 R	8.30	18.10.11		13.10.15		52.9	100.60	-0.05	343 017	100.62	100.90		8.30	4.11	3.41		/Ba3/BB-
ВК-Инвест7	10 000 R	8.30	18.10.11		13.10.15		52.9	100.60	-0.20	504 724	100.80	101.00		8.30	4.11	3.41		/Ba3/BB-
ВнешрБ 01	1 500 R	9.00	16.11.11	21.11.11	14.11.12	5.0	17.4	98.35			96.70	100.00	12.99	4.56	0.40		/B2/B	
Водоканал Спб-1	2 000 R	8.80	15.06.11		09.12.15		54.8	101.46					8.58	4.32	3.38			
ВостЭксБ01	1 000 R	7.50	08.09.11		07.03.13		21.2	98.59					8.55	3.79	1.51		/B2/	
ВостЭксБ05	1 000 R	9.00	20.10.11	23.04.12	17.10.13	11.0	28.7	100.86			101.00	101.45	7.98	4.45	0.79		/B2/	
ВТБ - 5 об	15 000 R	7.40	21.07.11		17.10.13		28.7	101.80	0.10	150 300	100.50	103.10		6.73	1.81	2.03		BBB/Baa1/BBB
ВТБ - 6 об	15 000 R	7.20	13.07.11	13.07.12	06.07.16	13.0	61.8	101.40		49 761	101.31	101.45	5.96	1.77	0.99		BBB/Baa1/BBB	
ВТБ 24-1-ИП	15 000 R	9.70	15.06.11	20.12.11	10.12.14	6.0	42.6	102.29					5.08	2.36	0.49		BBB/Baa1/BBB	
ВТБ БО-01	5 000 R	7.60	17.06.11		15.03.13		21.5	101.36					6.95	1.87	1.53		BBB/Baa1/BBB	
ВТБ БО-02	5 000 R	7.60	17.06.11		15.03.13		21.5	101.00					7.18	1.88	1.53		BBB/Baa1/BBB	
ВТБ БО-																		

Рынок рублевых облигаций

Выпуск	Объем, млн	Купон, %	Дата			Месяцев до		Цена	Изм.	Торговый объем, шт (осн.+РПС)	Котировки		Доходность, %			Дюр. лет	Рейтинг F/M/S	Сектор
			купона	оферты	погаш	офрт	погаш				покупка	продажа	офрт	погаш	текущ			
КОРПОРАТИВНЫЕ РУБЛЕВЫЕ ОБЛИГАЦИИ (продолжение)																		
ГАЗПРОМ А13	5 000 R	13.12	28.06.11		26.06.12		12.7	107.92	0.06	22 000	107.65	107.92		5.31	6.06	0.91	BBB/Baa1/BBB	сырье
ГАЗПРОМ А8	5 000 R	7.00	27.10.11		27.10.11		4.6	100.89			100.32	101.25		4.65	3.46	0.36	BBB/Baa1/BBB	сырье
ГАЗПРОМ А9	5 000 R	7.23	17.08.11		12.02.14		32.6	101.30	0.05	100 012	101.31	102.96		6.80	3.56	2.28	BBB/Baa1/BBB	сырье
ГазпромБ 2	5 000 R	6.54	23.11.11		20.11.13		29.8										/Baa3/BB	банки
ГазпромБ 3	10 000 R	5.75	11.07.11		10.10.11		4.1				90.00						/Baa3/BB	банки
ГазпромБ 4	20 000 R	7.85	17.11.11		15.11.12		17.5	100.10		1	95.10	100.10		6.84	3.41	1.30	/Baa3/BB	банки
ГазпромБ 5	20 000 R	6.85	24.11.11		22.11.12		17.7										/Baa3/BB	банки
ГазпромБ БО-01	10 000 R	7.75	08.12.11		08.12.13		30.4	100.41	-1.09		101.30	101.60		7.71	3.87	2.15	/Baa3/BB	банки
Газпромнефть БО-5	10 000 R	7.15	11.10.11		09.04.13		22.3	101.19		58 801	101.00	102.60		6.55	3.52	1.63	/Baa3/BBB-	сырье
Газпромнефть БО-6	10 000 R	7.15	11.10.11		09.04.13		22.3	101.12	-0.13	75 000	101.00			6.59	3.53	1.63	/Baa3/BBB-	сырье
Газпромнефть-10	10 000 R	8.90	09.08.11	30.01.18	26.01.21	81.0	117.3	104.30		210 593	104.20	104.30	8.21	4.26	4.67	/Baa3/BBB-	сырье	
Газпромнефть-3	8 000 R	14.75	19.07.11	23.07.12	12.07.16	14.0	62.0	109.60	-0.09	102 292	109.60	109.70	5.65	6.71	0.97	/Baa3/BBB-	сырье	
Газпромнефть-4	10 000 R	8.20	18.10.11	10.04.18	09.04.19	83.0	95.3	100.21	0.01	3 715	100.20	100.50	8.32	4.08	4.90	/Baa3/BBB-	сырье	
Газпромнефть-8	10 000 R	8.50	09.08.11		02.02.16		56.6	103.00	0.24	14 945	102.90	103.30		7.86	4.12	3.57	/Baa3/BBB-	сырье
Газпромнефть-9	10 000 R	8.50	09.08.11	02.02.16	26.01.21	57.0	117.3	103.08		2 700	102.80	103.08	7.84	4.11	3.57	/Baa3/BBB-	сырье	
ГенерКомп1	2 000 R	8.50	21.06.11		21.06.11		0.4										/Baa3/BBB-	энергетика
ГидроОГК-1	5 000 R	8.10	29.06.11		29.06.11		0.6	100.12		200 221	100.11	100.25		5.74	4.03	0.05	/Baa3/BBB-	энергетика
Главная дорога-03	8 000 R	5.00	21.11.11		30.10.28		211.7	94.00						9.22	5.30	10.22		транспорт
Глобксбанк БО-01	5 000 R	8.30	16.08.11		16.02.13		20.6	101.18		100 000	101.15	101.33		7.67	4.07	1.46	BB//BB-	банки
Глобксбанк БО-02	5 000 R	8.10	22.07.11	25.01.12	22.07.13	8.0	25.8	100.90	0.04	42 549			6.59	3.98	0.57	BB//BB-	банки	
Глобксбанк БО-03	3 000 R	8.10	08.12.11	13.06.12	08.12.13	12.0	30.4	100.80	-0.25	572 002	100.50	101.05		7.29	4.03	0.92	BB//BB-	банки
Глобксбанк БО-05	2 000 R	8.10	08.12.11	13.06.12	08.12.13	12.0	30.4	100.85	-0.12	271 442	100.50			7.23	4.03	0.92	BB//BB-	банки
Группа Разг. БО-09	2 000 R		15.12.11		15.12.11		6.3											с/х
ГСС 01	5 000 R	9.25	22.09.11	27.09.11	26.03.17	4.0	70.5	100.76		13 375	100.73	100.76		6.26	4.58	0.28	BB//	машиностр.
ГСС БО-01	3 000 R	8.25	24.06.11	23.12.11	20.12.13	7.0	30.8	100.73		1	100.57	100.73		6.95	4.08	0.48	BB//	машиностр.
ГСС БО-02	3 000 R	7.50	25.10.11	24.04.12	22.04.14	11.0	34.9	100.15			99.85	100.15	7.44	3.73	0.80	BB//	машиностр.	
ГСС БО-03	3 000 R	8.25	25.10.11	23.04.13	22.04.14	23.0	34.9	100.90	0.05	69 055	100.70	100.90	7.87	4.08	1.63	BB//	машиностр.	
ГЭС 02	1 500 R	12.00	25.10.11		23.04.13		22.8				92.00							торговля
ДВТФ-02	5 000 R	7.75	21.07.11		18.07.13		25.6	15.00			10.00	20.00		193.86	25.76	0.50		транспорт
ДГК-01	5 000 R	7.75	09.09.11		08.03.13		21.2	95.00			90.00	100.00		11.26	4.07	1.47		энергетика
ДжейЭфСиг1	2 000 R	5.00	20.10.11		20.10.11		4.4				97.70							//отозван
ДМЦЕНТРоb1	1 150 R	8.50	06.12.11		26.05.15		48.2	98.61			98.01	99.30		9.12	4.34	3.15		торговля
ЕАБР-3	5 000 R	10.50	01.11.11	03.11.11	25.10.16	5.0	65.5	102.12	0.17		102.05	102.10	4.99	5.13	0.39	BBB/A3/BBB	банки	
ЕАБР-4	5 000 R	7.70	16.08.11	11.02.14	06.02.18	33.0	81.1	100.76			101.25	101.25	7.37	3.81	2.32	BBB/A3/BBB	банки	
ЕБРР 03обл	7 500 R	4.21	07.09.11		07.09.11		3.0	100.13	0.13		100.00	100.25		3.72	1.05	0.24	AAA/Aaa/AAA	банки
ЕБРР 04обл	3 000 R	3.70	16.06.11		12.06.14		36.6										AAA/Aaa/AAA	банки
ЕБРР 05обл	5 000 R	9.50	13.07.11		09.04.14		34.5	100.55			100.00	101.00		3.31	0.94	2.60	AAA/Aaa/AAA	банки
ЕвразХолдФ-1	10 000 R	9.25	23.09.11	22.03.13	13.03.20	22.0	106.6	103.45	-0.05	10 000	103.60	104.00	7.27	4.46	1.55	V+V1/V	металлургия	
ЕвразХолдФ-2	10 000 R	9.95	31.10.11	28.10.15	19.10.20	53.0	114.0	106.35		26 010	105.21	106.35	8.35	4.66	3.37	V+V1/V	металлургия	
ЕвразХолдФ-3	5 000 R	9.25	23.09.11	22.03.13	13.03.20	22.0	106.6	104.49			103.60	103.80	6.64	4.41	1.56	V+V1/V	металлургия	
ЕвразХолдФ-4	5 000 R	9.95	31.10.11	28.10.15	19.10.20	53.0	114.0	105.84	-0.31	20 000	106.00	106.39	8.49	4.69	3.36	V+V1/V	металлургия	
ЕвразХолдФ-5	5 000 R	8.40	08.12.11	06.06.16	27.05.21	61.0	121.3											металлургия
ЕвразХолдФ-7	15 000 R	8.40	06.12.11	06.06.16	25.05.21	61.0	121.2											металлургия
ЕвроХим-02	5 000 R	8.90	05.07.11	03.07.15	26.06.18	49.0	85.8	102.75	0.20	5 000	102.80	103.05	8.07	4.32	3.25	BB//BB	химия	
ЕвроХим-03	5 000 R	8.25	23.11.11	18.11.15	14.11.18	54.0	90.5	100.48			100.00	100.60	8.13	4.09	3.65	BB//BB	химия	
ЕЭСК-02	1 000 R	8.74	06.10.11		05.04.12		10.0											энергетика
Желдорп-2	2 500 R	12.00	20.10.11		19.04.12		10.5				96.21							финансы
Желдорп-3	2 000 R	13.00	21.09.11		19.09.12		15.6				100.00							финансы
Зенит Зобл	3 000 R	8.10	09.11.11		09.11.11		5.1	100.92			100.80	100.95		5.90	4.00	0.39	V/Baa3/	банки
Зенит 5обл	5 000 R	7.50	06.12.11	05.06.12	04.06.13	12.0	24.2	100.76		3	100.76	100.89	6.80	3.71	0.91	V/Baa3/	банки	
Зенит 6обл	3 000 R	8.00	05.07.11	05.07.12	01.07.14	13.0	37.2	101.27	-0.03		101.25	101.40	6.82	3.94	0.95	V/Baa3/	банки	
Зенит БО-01	5 000 R	7.10	07.10.11	07.04.12	07.04.13	10.0	22.2	100.51	-0.08	809	100.51	100.59	6.54	3.54	0.76	V/Baa3/	банки	
Зенит БО-02	5 000 R	7.75	22.09.11	26.09.12	22.09.13	16.0	27.8	101.05	-0.05	50 000	101.04	101.09	6.93	3.87	1.16	V/Baa3/	банки	
Зенит БО-06	5 000 R	7.25	26.11.11	28.11.12	26.05.14	18.0	36.0	100.27	0.02	157 038	100.17	100.29	7.18	3.64	1.32	V/Baa3/	банки	
ЗСД-01	5 000 R	8.75	06.12.11	02.06.16	13.05.31	61.0	242.6											транспорт
ЗСД-02	5 000 R	8.75	06.12.11	02.06.16	13.05.31	61.0	242.6											транспорт
ИКС5Фин 01	9 000 R	7.95	05.07.11		01.07.14		37.2	99.20		18 855	99.65			8.42	4.00	2.48	//B+	торговля
ИКС5Фин 04	8 000 R	7.75	08.12.11	13.06.11	02.06.16	0.0	60.6	100.00	0.50	4	99.70	100.00	-2.52	3.86	0.01	//B+	торговля	
Инвестторбанк БО-0	2 000 R	9.60	25.11.11	25.05.12	25.11.13	12.0	30.0	101.15		60 005	100.80	101.15	8.49	4.78	0.86		банки	
ИнтеграФ-2	3 000 R	16.75	29.11.11		29.11.11		5.7	104.20	-0.01	4 050	104.20	104.70		7.64	8.02	0.44		сервис
Интурист-2	2 000 R	14.00	22.11.11	29.07.11	21.05.13	2.0	23.7	103.50	0.10	2 569	103.40	103.50	-35.34	6.74	6.74	0.21		сервис
Иркут БО-01	5 000 R	9.25	13.09.11		10.09.13		27.4	103.05		70 099	102.91	103.30		7.89	4.47	1.90	/Ba2/	машиностр.
ИркЭнерго БО-01	3 000 R	7.60	11.10.11		08.04.14		34.4	100.2										

Рынок рублевых облигаций

Выпуск	Объем, млн	Купон, %	Дата			Месяцев до		Цена	Изм.	Торговый объем, шт (осн.+РПС)	Котировки		Доходность, %			Дюр, лет	Рейтинг F/M/S	Сектор
			купона	оферты	погаш	офрт	погаш				покупка	продажа	офрт	погаш	текущ			
КОРПОРАТИВНЫЕ РУБЛЕВЫЕ ОБЛИГАЦИИ (продолжение)																		
КуйбАзот-4	2 000 R	8.60	13.10.11		07.04.16		58.8	100.95	-0.05	31 268	100.90	101.00		8.53	4.25	3.69		химия
ЛенСпецСМУ БО-2	2 000 R	14.50	25.08.11		23.05.13		23.8	107.00		35	105.01	107.00		9.16	3.38	1.14	/B	строительство
ЛенСпецСМУ-1	2 000 R	16.00	16.06.11		07.12.12		18.2	106.39						7.31	3.71	0.66	/B	строительство
Ленэнерг02	3 000 R	8.54	29.07.11		27.01.12		7.7	101.72	-0.12	113 997	101.51	105.30		5.80	4.19	0.58	/Ba2/	энергетика
Ленэнерго3	3 000 R	8.02	19.10.11		18.04.12		10.4	101.75	-0.02		101.40	102.20		5.97	3.93	0.79	/Ba2/	энергетика
ЛОКОБанк 5	2 500 R	9.25	28.07.11	04.08.11	23.07.15	2.0	50.1	100.36			100.30	100.33	5.64	4.60	0.14	B-/B2/	банки	
ЛОКОБанк БО-01	2 500 R	8.50	11.08.11	09.02.12	06.02.14	8.0	32.4	100.50		10 000	100.25	100.55	7.84	4.22	0.60	B-/B2/	банки	
ЛСР 02 обл	5 000 R	9.80	04.08.11	31.01.13	01.08.13	20.0	26.1	103.42	0.02	50 004	103.25	103.50	7.68	4.72	1.41	B/B2/	строительство	
ЛСР БО-01	1 500 R	10.50	28.06.11	02.07.12	25.06.13	13.0	24.9	103.40		1	103.05	103.40	7.08	5.06	0.92	B/B2/	строительство	
ЛСР БО-02	2 000 R	10.00	13.09.11		10.09.13		27.4	104.40	0.05	1	104.21	104.40		7.98	4.78	1.88	B/B2/	строительство
ЛСР БО-03	2 000 R	9.50	22.09.11		20.03.14		33.8	103.00	-0.06	6 016	103.00	103.10		8.43	4.60	2.27	B/B2/	строительство
ЛСР-Инь 02	3 000 R	9.25	14.07.11		14.07.11		1.1				100.15						B/B2/	строительство
ЛукойлЗобл	8 000 R	7.10	08.12.11		08.12.11		6.0	101.00	-0.11	39 850	100.02	101.10		5.10	3.50	0.47	BBB-/Baa2/BBB-	сырье
Лукойл4обл	6 000 R	7.40	08.12.11		05.12.13		30.3	101.60	0.20	175 002	101.40	101.75		6.80	3.63	2.17	BBB-/Baa2/BBB-	сырье
ЛукойлБ001	5 000 R	13.35	08.08.11		06.08.12		14.1	108.60			108.50	108.78		5.64	6.13	1.01	BBB-/Baa2/BBB-	сырье
ЛукойлБ002	5 000 R	13.35	08.08.11		06.08.12		14.1	109.46	0.96		108.50	108.80		4.90	6.08	1.02	BBB-/Baa2/BBB-	сырье
ЛукойлБ003	5 000 R	13.35	08.08.11		06.08.12		14.1	108.70			108.50	108.80		5.56	6.12	1.02	BBB-/Baa2/BBB-	сырье
ЛукойлБ004	5 000 R	13.35	08.08.11		06.08.12		14.1	108.60			108.50	108.80		5.64	6.13	1.01	BBB-/Baa2/BBB-	сырье
ЛукойлБ005	5 000 R	13.35	08.08.11		06.08.12		14.1	108.56	-0.04		108.50	108.93		5.68	6.13	1.01	BBB-/Baa2/BBB-	сырье
ЛукойлБ006	5 000 R	9.20	16.06.11		13.12.12		18.4	104.53	-0.17					6.11	4.39	1.31	BBB-/Baa2/BBB-	сырье
ЛукойлБ007	5 000 R	9.20	16.06.11		13.12.12		18.4	104.49	-0.21					6.14	4.39	1.31	BBB-/Baa2/BBB-	сырье
Магнит БО-01	1 000 R	8.25	12.09.11		09.09.13		27.4	101.69						7.55	4.05	1.92		торговля
Магнит БО-02	1 000 R	8.25	12.09.11		09.09.13		27.4	101.75						7.52	4.04	1.92		торговля
Магнит БО-03	1 500 R	8.25	12.09.11		09.09.13		27.4	101.62						7.59	4.05	1.92		торговля
Магнит БО-04	2 000 R	8.25	12.09.11		09.09.13		27.4	102.13			100.52	102.35		7.33	4.03	1.92		торговля
Магнит БО-05	5 000 R	8.00	02.09.11		28.02.14		33.1	101.50		1 770	101.51	101.60		7.51	3.93	2.28		торговля
Магнит БО-06	5 000 R	7.75	25.10.11		22.04.14		34.9	100.60		50 000	100.00	100.75		7.65	3.84	2.42		торговля
МагнитФ 02	5 000 R	8.20	23.09.11		23.03.12		9.6	101.40		2 330	101.41	101.46		6.43	4.03	0.72		торговля
МастерБ-3	1 200 R	8.00	30.11.11		30.11.11		5.8	100.37			100.24	100.50		7.31	3.97	0.44	отозван//	банки
МБРР 02обл	3 000 R	7.00	30.06.11		28.03.13		21.9	100.05				100.10		7.15	1.74	1.57	B+/B1/	банки
МБРР 03обл	3 000 R	7.25	26.07.11	27.10.11	23.04.13	5.0	22.8	100.62			99.01	101.00	5.60		1.80	0.36	B+/B1/	банки
МБРР 04обл	5 000 R	6.00	01.09.11	01.03.12	27.02.14	9.0	33.1	99.98				100.15	6.10		2.99	0.67	B+/B1/	банки
МБРР 05обл	5 000 R	8.25	16.06.11	19.12.11	12.06.14	6.0	36.6	101.03					6.15		4.07	0.48	B+/B1/	банки
МДМ-Банк БО-01	5 000 R	12.75	01.12.11		29.11.12		17.9	108.50	0.10	50	108.45	108.50		6.71	5.86	1.30	BB/Ba2/B+	банки
МДМ-Банк БО-02	5 000 R	8.15	23.09.11		21.03.14		33.8	101.25	0.20	212 405	100.70	111.10		7.78	4.01	2.33	BB/Ba2/B+	банки
МежТромБ-1	3 000 R		30.06.11		03.01.18		80.0										D/Caa2/D	банки
Метсерв-Ф1	1 500 R	9.00	23.11.11		23.05.12		11.6	98.60	-0.41		97.21	99.98		10.86	4.55	0.84		торговля
Мечел 13об	5 000 R	10.00	06.09.11	03.09.15	25.08.20	52.0	112.1	106.05	-0.30	125 002	106.00	106.25	8.43	4.70	3.22	/B1/	металлургия	
Мечел 14об	5 000 R	10.00	06.09.11	03.09.15	25.08.20	52.0	112.1	106.00	-0.20	364 082	106.30	106.40	8.44	4.70	3.22	/B1/	металлургия	
Мечел 15об	5 000 R	8.25	23.08.11	18.02.14	09.02.21	33.0	117.7	100.93	-0.42	40 000	100.95	101.40	8.01	4.08	2.24	/B1/	металлургия	
Мечел 16об	5 000 R	8.25	23.08.11	18.02.14	09.02.21	33.0	117.7	101.22	0.02	140	100.95	101.22	7.88	4.06	2.24	/B1/	металлургия	
Мечел 17об	5 000 R	8.40	08.12.11	06.06.16	27.05.21	61.0	121.3											металлургия
Мечел 18об	5 000 R	8.40	08.12.11	06.06.16	27.05.21	61.0	121.3											металлургия
Мечел 2об	5 000 R	8.50	15.06.11	20.06.11	12.06.13	0.0	24.4	100.13					-0.50	4.23	0.03	/B1/	металлургия	
Мечел 4об	5 000 R	19.00	28.07.11	30.07.12	21.07.16	14.0	62.3	113.53	0.21	54	113.30	113.53	6.57	4.17	0.97	/B1/	металлургия	
Мечел 5об	5 000 R	12.50	19.07.11	18.10.12	09.10.18	17.0	89.3	107.71	0.28		107.00	107.65	6.63	2.89	1.18	/B1/	металлургия	
МечелБО-01	5 000 R	12.50	11.11.11	11.11.11	09.11.12	5.0	17.3	102.65	2.49	15 000	102.65	102.80	6.11	6.07	0.40	/B1/	металлургия	
МечелБО-02	5 000 R	9.75	13.09.11		12.03.13		21.4	104.28	0.16	132 992	104.25	104.50		7.23	4.66	1.52	/B1/	металлургия
МечелБО-03	5 000 R	9.75	26.10.11		24.04.13		22.8	104.15		55 826	104.01	114.02		7.47	4.67	1.62	/B1/	металлургия
МИА-Зоб	1 500 R	7.25	25.08.11		24.02.12		8.6	100.00		2 500	99.01	101.00		7.42	1.81	0.65	/Ba2/	финансы
МИА-4об ил	2 000 R	7.35	07.07.11	18.10.12	01.10.15	17.0	52.5	99.99			99.00		7.35	1.83	1.20	/Ba2/	финансы	
МИА-5об	2 000 R	7.40	21.07.11	28.07.11	17.07.14	2.0	37.8	100.00			99.00	101.00	6.45	1.84	0.12	/Ba2/	финансы	
Миг-Ф 02	3 000 R	0.10	06.09.11		06.09.11		2.9											машиностр.
Микоян-2об	2 000 R	13.50	11.08.11	24.02.12	07.02.13	9.0	20.3	104.49			102.50	104.00	6.23	6.44	0.64		потреб. Тов	
М-ИНДУСТР	1 000 R	12.25	16.08.11		16.08.11		2.2	26.01	1.01	654	25.11	29.99		23.48				строительство
М-Индустр2	1 500 R	10.75	13.07.11		10.07.13		25.4	22.37			20.00	24.74		150.82	23.96	0.58		строительство
МКБ 05обл	2 000 R	7.40	26.10.11		25.04.12		10.7	100.01			99.95	100.10		7.51	3.69	0.80	B+/B1/	банки
МКБ 06обл	2 000 R	9.40	09.08.11		07.08.12		14.1	102.20			99.00	103.15		7.51	4.59	1.02	B+/B1/	банки
МКБ 07обл	2 000 R	9.76	19.07.11	24.07.12	14.07.15	14.0	49.8	102.09		100	102.05	103.15	7.76	4.77	0.98	B+/B1/	банки	
МКБ 08обл	3 000 R	9.70	12.10.11	19.10.11	08.04.15	4.0	46.6	101.00	-0.02	14 645	100.85	101.00	6.38	4.79	0.34	B+/B1/	банки	
МКБ БО-01	3 000 R	8.50	22.08.11	22.02.13	22.02.14	21.0	32.9	100.30		2 970	100.20	100.40	8.47	4.20	1.46	B+/B1/	банки	
МКБ БО-04	5 000 R	8.00	15.10.11		15.04.14		34.7	99.94	0.09	101 635	99.80	99.98		8				

Рынок рублевых облигаций

Выпуск	Объем, млн	Купон, %	Дата			Месяцев до		Цена	Изм.	Торговый объем, шт (осн.+РПС)	Котировки		Доходность, %			Дюр, лет	Рейтинг F/M/S	Сектор	
			купона	оферты	погаш	офрт	погаш				покупка	продажа	офрт	погаш	текущ				
КОРПОРАТИВНЫЕ РУБЛЕВЫЕ ОБЛИГАЦИИ (продолжение)																			
МТС 01	10 000 R	7.00	20.10.11		17.10.13		28.7	99.45	-1.05		97.10	100.50		7.38	3.51	2.04	BB+/Ba2/BB	телеком	
МТС 02	10 000 R	7.75	25.10.11		20.10.15		53.1	98.00	-2.20	191	98.01	100.10		8.47	3.94	3.45	BB+/Ba2/BB	телеком	
МТС 03	4 000 R	8.00	21.06.11	20.06.13	12.06.18	25.0	85.3	102.50	-0.50	4 000	101.92	102.99	6.75		3.89	1.73	BB+/Ba2/BB	телеком	
МТС 04	15 000 R	7.60	15.05.12		13.05.14		35.6	100.65	0.10	318 720	100.51	100.65		7.34	7.53	2.54	BB+/Ba2/BB	телеком	
МТС 05	15 000 R	14.25	26.07.11	26.07.12	19.07.16	14.0	62.2	108.95	0.25	252 124	108.70	108.95	5.73		13.04	0.96	BB+/Ba2/BB	телеком	
МТС 07	10 000 R	8.70	15.11.11		07.11.17		78.1	102.41	0.01	252 908	102.41	102.60		8.38	4.24	4.65	BB+/Ba2/BB	телеком	
МТС 08	15 000 R	8.15	15.11.11	12.11.15	03.11.20	54.0	114.5	101.32	0.32	878 490	101.25	101.32	7.93		4.01	3.51	BB+/Ba2/BB	телеком	
НацСтомбанк-01	1 500 R	10.00	08.09.11	09.03.12	11.03.14	9.0	33.5	100.80		3 480	100.55	100.80	9.03		4.97	0.66		банки	
НК Альянс БО-01	5 000 R	9.25	09.08.11		04.02.14		32.3	102.80	0.40	336 455	102.60	102.93		8.21	4.49	2.17	B/В+	сырье	
НК Альянс-01	3 000 R	14.00	14.09.11		14.09.11		3.2	101.44	-0.44		101.00	101.88		8.39	6.88	0.24	B/В+	сырье	
НК Альянс-03	5 000 R	9.75	02.08.11	02.08.13	21.07.20	26.0	111.0	103.54	0.04		101.01	104.00	8.04		4.70	1.79	B/В+	сырье	
НКНХ-04 об	1 500 R	10.00	26.09.11		26.03.12		9.7				95.00						B/В1/	химия	
НЛМК-БО-01	5 000 R	9.75	06.12.11		04.12.12		18.1	100.30	-3.80		105.00	105.50		9.76	4.85	1.29	BB+/Ba1/BBB-	металлургия	
НЛМК-БО-05	10 000 R	10.75	01.11.11		30.10.12		16.9	105.90		5 021	105.80	106.30		6.34	5.06	1.24	BB+/Ba1/BBB-	металлургия	
НЛМК-БО-06	10 000 R	7.75	06.09.11		05.03.13		21.1	101.96			100.91	102.60		6.63	3.79	1.53	BB+/Ba1/BBB-	металлургия	
НОВАТЭК БО-1	10 000 R	7.50	28.06.11		25.06.13		24.9	102.39	0.39		102.00			6.33	3.65	1.76	BBB-/Ba2/BBB-	сырье	
Новикомбанк-01	2 000 R	9.00	24.11.11	25.05.12	25.11.13	12.0	30.0	101.20		64 202	101.20	101.70	7.82		4.46	0.87		банки	
НОМОС 11в	5 000 R	7.40	06.07.11	09.07.12	02.07.14	13.0	37.3	100.84			100.70	101.30	6.59		3.66	0.96	BB-/Ba3/	банки	
НОМОС 12в	5 000 R	8.50	24.08.11	28.08.13	28.08.17	27.0	75.7	102.05	0.20	15 055	102.05	102.30			4.18	1.88	BB-/Ba3/	банки	
НОМОС 9в	5 000 R	7.00	17.06.11	22.06.11	14.06.13	0.0	24.5	100.06					2.23		3.49	0.03	BB-/Ba3/	банки	
НОМОС БО-01	5 000 R	7.00	24.08.11	24.02.12	24.02.14	9.0	33.0	100.74	0.04	2	100.60	100.75	5.99		3.45	0.65	BB-/Ba3/	банки	
НорНикель БО-03	15 000 R	7.00	02.08.11		30.07.13		26.0	101.05	0.14	180 382	100.90	101.05		6.56	3.45	1.86	BBB-/Ba2/BBB-	металлургия	
НПК-1	3 000 R	9.25	15.07.11		10.07.15		49.7	102.55	0.05		102.55	103.10		8.18	2.25	1.80		транспорт	
НС-фин.-БО-01	2 000 R	10.50	04.11.11		02.05.14		35.2	103.00			103.00			9.50	5.08	2.33		банки	
НФК-БО-01	2 000 R	10.00	15.10.11		15.04.14		34.7	100.85	0.15	480	100.68	101.00		9.89	4.97	2.29	/B2/B-	финансы	
ОАК-01	46 280 R	8.00	13.09.11		17.03.20		106.8											производство	
ОбКондФ-01	3 000 R	10.75	16.11.11		16.05.12		11.4				96.00							B//	потреб. тов.
ОбКондФ-02	3 000 R	10.50	19.10.11	22.11.11	17.04.13	6.0	22.6											B//	потреб. тов.
Оборонпром-01	21 091 R	8.00	21.10.11		24.04.20		108.0												машиностр.
ОГК-3 об	3 000 R	7.50	09.12.11	10.06.11	09.12.11	0.0	6.1												энергетика
ОГК-5 БО-15	4 000 R	7.50	21.06.11	21.06.12	18.06.13	13.0	24.6	101.34	-0.36	170	101.34	101.75	6.19		3.69	0.92	/Ba3/	энергетика	
ОГК-5 об-1	5 000 R	12.25	29.09.11		29.09.11		3.7	102.19	0.07		101.75	102.18		4.91	5.98	0.29	/Ba3/	энергетика	
ОГК-6 01об	5 000 R	7.25	20.10.11		19.04.12		10.5	101.09			100.00			6.01	3.58	0.80		энергетика	
ОМЗ - 6 об	1 600 R	13.00	02.12.11	02.12.11	31.05.13	6.0	24.0	100.75			98.00	103.50	11.66		6.43	0.43	//B-	машиностр.	
ОМЗ-5 об	1 500 R	13.00	30.08.11		30.08.11		2.7	100.50			100.01	101.00		10.72	6.45	0.20	//B-	машиностр.	
ОТП Банк-02	2 500 R	8.25	27.09.11		25.03.14		34.0	101.13	0.03	86 526	99.00			7.94	4.07	2.33		банки	
Парнас-М 2	1 000 R	9.50	18.08.11		17.11.11		5.3												потреб. тов.
Первобанк БО-01	1 500 R	8.10	26.10.11	25.04.12	24.04.13	11.0	22.8	100.08			100.00	100.30	8.15		4.04	0.79	/B3/	банки	
Первобанк БО-02	1 500 R	8.50	13.10.11		10.04.14		34.5	99.91		15 500	99.00	100.02		8.71	4.24	2.34	/B3/	банки	
Первобанк1	1 500 R	9.50	29.06.11		29.06.11		0.6	100.55				100.50		-1.00	4.74	0.05	/B3/	банки	
Петрокомб4	3 000 R	5.00	06.07.11		06.07.11		0.9	100.00			99.51	99.90		5.00	2.51	0.07	/Ba3/B+	банки	
Петрокомб5	5 000 R	12.75	19.06.11	19.12.12	21.12.14	19.0	43.0	108.26					7.08		5.90	1.27	/Ba3/B+	банки	
Петрокомб6	3 000 R	7.75	22.08.11		22.08.12		14.6	101.34				102.50		6.67	3.84	1.08	/Ba3/B+	банки	
Петрокомб7	3 000 R	7.00	22.08.11		22.08.12		14.6	100.00		150		100.39		7.11	3.51	1.08	/Ba3/B+	банки	
Почта-01	7 000 R	8.25	27.09.11	25.03.14	22.03.16	34.0	58.2	100.20	-0.70	30 101	100.88	100.95	8.33		4.11	2.32		услуги	
ПромсвБ БО-03	5 000 R	8.60	09.08.11		04.02.14		32.3	101.70	-0.15	110 000	101.30	101.85		8.02	4.22	2.19	BB-/Ba2/отозван	банки	
ПромсвБ-05	4 500 R	7.75	18.11.11		18.05.12		11.4	101.25			101.11	101.40		6.45	3.82	0.87	BB-/Ba2/отозван	банки	
ПромсвБ-06	5 000 R	8.25	08.12.11		17.06.13		24.6	101.50						7.44	4.05	1.77	BB-/Ba2/отозван	банки	
ПромТр02об	3 000 R	0.01	18.10.11		18.10.11		4.3	90.08			79.01	105.00		34.10	0.01	0.27		машиностр.	
ПромТр03об	5 000 R	18.00	27.07.11	27.07.11	24.07.13	2.0	25.8	96.48	1.43	44 545	95.90	96.49	53.34		9.30	0.08		машиностр.	
ПротекФин1	5 000 R	12.00	02.11.11		02.11.11		4.8				99.01								торговля
ПрофМедияФ-1	3 000 R	10.50	21.07.11	23.07.13	16.07.15	26.0	49.9	103.44	-0.56	1 989	103.40	103.50	8.81		5.06	1.73		телеком	
Разг.БО-16	3 000 R	12.00	09.11.11	07.11.12	07.05.14	17.0	35.4	100.03		5	99.80	100.03	12.32		5.98	1.18		c/x	
РазгуляйФ2	2 000 R	17.00	27.09.11		27.09.11		3.6	101.75			100.50	103.00		11.00	8.33	0.27		c/x	
РазгуляйФ3	3 000 R	17.00	16.09.11		16.03.12		9.3	103.75		396	101.13	103.89		12.01	8.17	0.65		c/x	
РазгуляйФ4	3 000 R		23.11.11		22.05.13		23.7	100.19			27.01	99.97		-0.10		1.95			c/x
РазгуляйФ5	2 000 R		26.10.11	26.10.11	23.10.13	5.0	28.9	97.47					7.01		0.35				c/x
Райффайзен БО-7	5 000 R	7.50	30.11.11		27.11.13		30.0	100.77				101.85		7.28	3.71	2.14	BBB+/Baa3/BBB	банки	
Райффайзен-4	10 000 R	13.50	06.12.11	08.12.11	03.12.13	6.0	30.2	104.24			103.67	104.50	4.66		6.46	0.47	BBB+/Baa3/BBB	банки	
РВКФинанс1	1 750 R	9.50	21.07.11		21.07.11		1.4												услуги
РВКФинанс3	3 000 R	9.00	14.11.11	14.11.13	09.11.15	30.0	53.8	102.11	-0.39		101.90	102.50	8.16		4.39	2.06	BB-//	услуги	
РенКап-2	3 000 R	10.50	06.10.11		04.04.12		10.0	101.31	0.31	5 784	101.11	101.31		8.97	5.14	0.73	B-/B1/B	банки	
РенКап																			

Рынок рублевых облигаций

Выпуск	Объем, млн	Купон, %	Дата			Месяцев до		Цена	Изм.	Торговый объем, шТ (осн.+РПС)	Котировки		Доходность, %			Дюр, лет	Рейтинг F/M/S	Сектор	
			купона	оферты	погаш	офрт	погаш				покупка	продажа	офрт	погаш	текущ				
КОРПОРАТИВНЫЕ РУБЛЕВЫЕ ОБЛИГАЦИИ (продолжение)																			
Росбанк-А3	5 000 R	6.90	05.11.11		06.11.13	29.3	99.92				99.80	100.05		7.05	3.46	2.10	BBB+/Baa3/BB+	банки	
Росбанк-А5	5 000 R	7.40	05.11.11		07.11.14	41.5	100.12				99.80	100.05		7.49	3.71	2.85	BBB+/Baa3/BB+	банки	
Росгосстрах-1	4 000 R	10.00	21.07.11	23.07.12	16.07.15	14.0	49.9	101.70	0.44	2 382	101.55	101.75	8.44	4.90	0.97		финансы		
Росгосстрах-2	5 000 R	10.50	10.11.11	12.11.12	02.11.17	17.0	77.9	102.01			102.50	102.99	9.08	5.13	1.24		финансы		
РосДорБанк-1	1 050 R	10.50	08.12.11		09.12.13	6.0	30.4	100.29	0.29		90.00	100.50	9.91	5.25	0.47		банки		
Роснано-1	8 000 R	8.90	29.06.11		20.12.17		79.5										финансы		
Роснано-2	10 000 R	8.90	29.06.11		20.12.17		79.5										финансы		
Роснано-3	15 000 R	8.90	29.06.11		20.12.17		79.5										финансы		
РосселлБ 10	5 000 R	9.00	10.08.11	10.02.13	29.01.20	20.0	105.2	104.17	0.57	50 100	103.61		6.37	4.31	1.46	BBB/Baa1/	банки		
РосселлБ 11	5 000 R	9.00	11.08.11	11.02.13	30.01.20	20.0	105.2	104.17		100	103.50	121.00	6.38	4.31	1.46	BBB/Baa1/	банки		
РосселлБ 3	10 000 R	9.25	18.08.11	17.02.14	09.02.17	33.0	69.0	105.20	-0.54	120 021	104.50		7.18	4.38	2.23	BBB/Baa1/	банки		
РосселлБ 4	10 000 R	11.50	05.10.11	07.10.11	27.09.17	4.0	76.7				102.05					BBB/Baa1/	банки		
РосселлБ 5	10 000 R	13.50	06.12.11	08.12.11	27.11.18	6.0	90.9				99.50					BBB/Baa1/	банки		
РосселлБ 6	5 000 R	7.80	19.08.11	17.08.14	09.02.18	39.0	81.2	101.97					7.21	3.81	2.63	BBB/Baa1/	банки		
РосселлБ 7	5 000 R	6.90	14.06.11	16.06.11	05.06.18	0.0	85.1	100.27					-10.89	3.43	0.02	BBB/Baa1/	банки		
РосселлБ 8	5 000 R	10.10	24.11.11	26.11.12	14.11.19	18.0	102.6	105.21	-0.04	66 735	104.80	106.07	6.35	4.79	1.31	BBB/Baa1/	банки		
РосселлБ 9	5 000 R	10.10	24.11.11	26.11.12	14.11.19	18.0	102.6	105.14	-0.16		104.80	105.50	6.40	4.79	1.31	BBB/Baa1/	банки		
РосселлБ БО-01	5 000 R	7.20	31.08.11	31.08.12	28.08.13	15.0	27.0	101.36			101.25	101.40	6.08	3.54	1.11	BBB/Baa1/	банки		
РосселлБ БО-05	10 000 R	7.20	31.08.11	31.08.12	28.08.13	15.0	27.0	101.30		1 963	101.30		6.13	3.54	1.11	BBB/Baa1/	банки		
РосселлБ БО-06	10 000 R	6.60	01.11.11	04.05.12	29.10.13	11.0	29.1	100.51	-0.29	27 700	100.80	100.89	6.03	3.27	0.84	BBB/Baa1/	банки		
Ростелеком-01	3 000 R	9.50	11.08.11	11.08.11	08.08.13	2.0	26.3	100.80					4.70	4.70	0.16	BB+/BB-	телеком		
Ростелеком-02	2 000 R	10.50	17.11.11		17.11.11		5.3	101.90		1	101.90			6.11	5.14	0.41	BB+/BB-	телеком	
Ростелеком-03	3 000 R	8.50	13.09.11		13.03.12		9.2	101.28	0.08		95.05			5.96	4.18	0.47	BB+/BB-	телеком	
Ростелеком-04	2 000 R	7.50	05.10.11		03.04.13		22.1	100.00		2		100.75		8.79	3.74	1.37	BB+/BB-	телеком	
Ростелеком-05	2 000 R	7.60	30.11.11		30.05.12		11.8	101.10		20 000	100.90	101.15		6.11	3.75	0.67	BB+/BB-	телеком	
Ростелеком-06	2 000 R	7.80	30.11.11		30.05.12		11.8	101.54	-0.06					6.45	3.93	0.90	BB+/BB-	телеком	
Ростелеком-07	3 000 R	9.30	30.08.11		30.08.11		2.7	100.83	-0.01		100.72	100.95		5.50	4.60	0.21	BB+/BB-	телеком	
Ростелеком-08	3 000 R	6.65	06.09.11		03.09.13		27.2	99.99		2	93.03	99.99		6.83	1.66	1.11	BB+/BB-	телеком	
Ростелеком-09	2 000 R	8.10	08.09.11		08.12.11		6.0	101.05	0.05		101.00			6.07	2.00	0.46	BB+/BB-	телеком	
Ростелеком-10	2 000 R	6.31	23.08.11		21.05.13		23.7	100.10			99.80	100.30		7.88	1.57	1.39	BB+/BB-	телеком	
Ростелеком-11	3 000 R	11.70	03.08.11	09.08.11	24.07.19	2.0	98.9	106.36	-0.14	159 204	106.32	106.59	-11.48	2.74	0.18		BB+/BB-	телеком	
Ростелеком-12	1 500 R	15.00	19.07.11	21.07.11	17.07.12	1.0	13.4	101.00	-0.17	19	100.80	102.50	5.14	7.40	0.11		BB+/BB-	телеком	
Ростелеком-13	2 000 R	11.00	20.07.11	21.10.11	17.10.12	4.0	16.5	102.03			101.70	102.20	5.26	2.69	0.34		BB+/BB-	телеком	
Ростелеком-14	1 000 R	11.40	21.07.11		18.12.12		16.5	105.50		1 900	105.05	106.00		7.30	2.69	1.18		BB+/BB-	телеком
РТК-Лизинг БО-01	1 500 R	12.00	09.08.11	16.08.11	06.08.13	2.0	26.3	100.41	-0.19		100.36	100.70	8.64	5.96	0.16		финансы		
Русал Братск-7	15 000 R	8.30	01.09.11		22.02.18		81.6	100.40	-0.01	506 209	100.35	100.45		8.39	4.12	4.77		Металлургия	
Русал Братск-8	15 000 R	8.50	17.10.11	13.04.15	05.04.21	47.0	119.6	100.00	-0.05	318 769	99.95	100.00	8.68	4.24	3.06		Металлургия		
РусГидро-01	10 000 R	8.00	24.10.11	18.04.16	12.04.21	59.0	119.8	100.60		87 292	100.50	100.60	8.00	3.96	3.78	/Baa3/BBB-	энергетика		
РусГидро-02	10 000 R	8.00	24.10.11	18.04.16	12.04.21	59.0	119.8	100.35	-0.25	100 693	100.32	100.69	8.06	3.98	3.78	/Baa3/BBB-	энергетика		
РусМоре об	2 000 R	10.00	16.06.11	20.06.11	14.06.12	0.0	12.3										потреб. тов.		
РусСтанд-7	5 000 R	7.50	20.09.11		20.09.11		3.4	100.30	0.08	121 402	100.27	100.32		6.45	3.73	0.26	V+/Ba3/B+	банки	
РусСтанд-8	5 000 R	7.75	14.10.11		13.04.12		10.3	100.75		50	100.41	100.74		6.92	3.84	0.77	V+/Ba3/B+	банки	
Русфинанс10	2 000 R	7.90	15.11.11	19.11.13	10.11.15	30.0	53.8	100.75			100.85	101.30	7.64	3.91	2.10	/Baa2/BB+	банки		
Русфинанс11	2 000 R	7.90	16.11.11	20.11.13	11.11.15	30.0	53.8	101.01		20 000			7.52	3.90	2.11	/Baa2/BB+	банки		
Русфинанс8	2 000 R	7.70	19.09.11	17.09.12	14.09.15	16.0	51.9	101.40		56 500	100.13	101.94	6.63	3.79	1.14	/Baa2/BB+	банки		
Русфинанс9	2 000 R	7.70	20.09.11	18.09.12	15.09.15	16.0	51.9	101.40		20 000	102.15	102.15	6.65	3.79	1.15	/Baa2/BB+	банки		
Рыбкэб-1	1 000 R	0.01	30.08.11		28.02.12		8.8										производство		
СатурнНПО2	2 000 R	9.25	20.09.11		20.09.11		3.4	99.74			99.50	99.99		10.35	4.65	0.25		машиностр.	
СатурнНПО3	3 500 R	8.50	06.12.11	06.12.11	06.06.14	6.0	36.4				97.00						машиностр.		
Сахатрэнф2	2 500 R	12.20	29.07.11		26.07.13		25.9	101.25		5	100.72	101.44		11.83	6.01	1.66		услуги	
СБ-Финанс1	1 500 R	0.10	20.06.11	20.06.11	18.06.12	0.0	12.5										потреб. тов.		
Северсталь БО-01	15 000 R	14.00	20.09.11	20.09.11	18.09.12	3.0	15.5	102.42	0.07	30 345	102.30	102.56	5.16	6.82	0.27	V+/Ba3/BB-	сырье		
Северсталь БО-02	10 000 R	9.75	19.08.11		15.02.13		20.5	104.93	0.03	53 066	104.90	105.09		6.71	4.63	1.46	V+/Ba3/BB-	сырье	
Северсталь БО-04	5 000 R	9.75	19.08.11		15.02.13		20.5	104.80			104.90	105.00		6.80	4.64	1.46	V+/Ba3/BB-	сырье	
СевКаб 03	1 500 R	10.50	28.06.11		27.03.12		9.7										производство		
Сибирь-01	2 300 R	18.00	19.07.11		17.07.12		13.4	108.45		540	107.75	108.45		9.95	8.28	0.90		транспорт	
Сибметин01	10 000 R	13.50	20.10.11	20.10.14	10.10.19	41.0	101.5	116.30	0.15	317 840	116.08	116.24	8.00	5.79	2.61		металлургия		
Сибметин02	10 000 R	13.50	20.10.11	20.10.14	10.10.19	41.0	101.5	116.30	0.10	145 370	116.05	116.30	8.00	5.79	2.61		металлургия		
СИБУРХолд1	1 500 R	10.47	03.11.11		01.11.12		17.0										химия		
Синергия БО-01	3 000 R	9.75	06.10.11	04.10.12	03.10.13	16.0	28.2	101.85	-0.05		101.75	102.00	8.40	4.77	1.16	BB/Baa2/	потреб. тов.		
Синергия-3	2 500 R	8.00	22.08.11		18.08.14		38.8										потреб. тов.		
Синтерра 1	3 000 R	0.01	04.08.11		01.08.13		26.1										телеком		
СистГалс 1	3 000 R	8.50	11.10.11		08.04.14		34.4										отозван//		
СистГалс 2	2 000 R	8.50	18.10																

Рынок рублевых облигаций

Выпуск	Объем, млн	Купон, %	Дата			Месяцев до		Цена	Изм.	Торговый объем, шт (осн.+РПС)	Котировки		Доходность, %			Дюр, лет	Рейтинг F/M/S	Сектор
			купона	оферты	погаш	офрт	погаш				покупка	продажа	офрт	погаш	текущ			
КОРПОРАТИВНЫЕ РУБЛЕВЫЕ ОБЛИГАЦИИ (продолжение)																		
СэтлГрупп1	1 000 R	11.70	15.11.11		15.05.12	11.3	100.00	0.04	614	99.85	100.00		12.02	5.83	0.81		строительство	
Татнефть БО-01	5 000 R	7.25	23.09.11		20.09.13	27.8	101.18		711 920	101.00	101.19		6.79	3.57	1.98	B+//	сырье	
Таттелеком 4	1 500 R	8.25	03.11.11		01.11.12	17.0	101.70	-0.15	36	100.00			7.06	4.04	1.25		телеком	
ТатфондБ 5	2 000 R	8.50	21.09.11		21.03.12	9.5	100.55			100.04	100.60		7.88	4.22	0.70	/B2/	банки	
ТатфондБ 6	2 000 R	8.75	30.08.11	28.02.12	26.02.13	9.0	20.9	100.67		100.45	100.70	7.90	4.33	0.65	/B2/	банки		
ТатфондБ 7	1 000 R	8.75	17.06.11	22.12.11	14.12.12	6.0	18.4	100.65				7.35	4.34	0.48	/B2/	банки		
ТатфондБ БО-01	2 000 R	9.50	30.06.11	28.06.12	26.12.13	13.0	31.0	100.86	-0.10	99.90	101.70	8.80	4.70	0.91	/B2/	банки		
ТатфондБ БО-02	2 000 R	8.75	20.10.11	18.10.12	17.04.14	17.0	34.7	100.40		30 090	99.90		8.60	4.35	1.20	/B2/	банки	
ТВЗ БО-01	2 000 R	7.00	15.06.11	24.06.11	12.06.13	0.0	24.4										машиностр.	
ТГК-1 01	4 000 R	8.50	13.09.11	15.03.12	11.03.14	9.0	33.5	101.80				6.06	4.16	0.70			энергетика	
ТГК-1 02	5 000 R	16.99	05.07.11	11.07.11	01.07.14	1.0	37.2	101.18	0.23		100.97		-0.18	8.37	0.08		энергетика	
ТГК-10 об2	5 000 R	7.60	10.08.11	10.08.11	06.02.13	2.0	20.2										энергетика	
ТГК-2 БО-01	5 000 R	9.00	20.09.11		17.09.13	27.7	100.25	-0.20	654	100.20	100.45		9.06	4.48	1.90	CCC//	энергетика	
ТГК-2-01	4 000 R	6.75	30.08.11		30.08.11	2.7	100.18						5.95	3.36	0.21	CCC//	энергетика	
ТГК-4 об.1	5 000 R	8.00	01.12.11		31.05.12	11.9											энергетика	
ТГК-5-01	5 000 R	8.75	14.10.11	16.10.13	06.10.17	29.0	77.0	101.54		618	101.30	101.80	8.12	4.30	1.99		энергетика	
ТГК-6-01	5 000 R	8.30	01.09.11	03.09.13	24.08.17	27.0	75.6	100.60	0.35	66 595	100.25	100.80	8.10	4.11	1.89		энергетика	
ТГК-6Инь-1	2 000 R	7.50	23.08.11		21.02.12	8.5	100.77						6.52	1.86	0.65		энергетика	
ТГК-8 01	3 500 R	8.80	10.11.11		10.05.12	11.2											энергетика	
ТГК-9-01	7 000 R	8.10	15.08.11	15.08.13	07.08.17	27.0	75.0	100.49	0.19	19 600	100.15	100.48	7.97	4.02	1.85		энергетика	
Терна-Ф 02	1 500 R	1.00	04.11.11		04.11.11	4.9											производство	
ТехНиколюФ	3 000 R	1.00	08.09.11		07.03.12	9.0											производство	
ТКСБанк 02	1 400 R	20.00	27.07.11		28.07.13	26.0	114.00	0.07	42	113.51	114.20		12.69	8.80	1.55		банки	
ТКСБанк БО-01	1 600 R	14.22	23.09.11		20.09.13	27.8	105.12	0.58		101.09	104.49		11.92	6.75	1.77		банки	
ТКСБанк БО-02	1 500 R	16.50	29.11.11	29.11.11	26.11.13	6.0	30.0	102.40	1.34	4 606	102.20	102.40	11.42	8.03	0.42		банки	
ТКСБанк БО-03	1 500 R	14.00	23.08.11	21.08.12	18.02.14	15.0	32.8	102.25	0.10	10 951	102.01	102.25	12.24	6.83	0.98		банки	
ТМК БО-01	5 000 R	8.85	25.10.11		22.10.13	28.8	103.00	0.15	599 439	101.20	103.00		7.58	4.28	2.02	/B1/B	производство	
Трансаэро-1	3 000 R	11.85	26.10.11	25.04.12	23.10.13	11.0	28.9	102.50		13 093	102.50	103.00	8.99	5.76	0.78		транспорт	
ТрансКапитал-2	1 800 R	8.15	20.09.11	18.09.12	15.03.16	16.0	58.0	100.60	-0.05	15 000	100.00	101.00	7.78	4.04	1.13	/B1/	банки	
ТрансКонт1	3 000 R	9.50	30.08.11		26.02.13	20.9	104.58			104.65	105.12		6.73	4.53	1.49	BB+/Ba2/	транспорт	
ТрансКонт2	3 000 R	8.80	08.12.11		04.06.15	48.5	103.50		183 400	103.20	103.72		7.70	4.24	2.68	BB+/Ba2/	транспорт	
ТрансКред БО-1	5 000 R	7.80	17.11.11		17.11.13	29.7	101.08	-0.02		100.60	101.50		7.35	3.83	2.11	/Ba1/BB	банки	
ТрансКред2	3 000 R	6.90	14.06.11		12.06.12	12.3	100.54						6.44	3.42	0.90	/Ba1/BB	банки	
ТрансКред3	5 000 R	10.30	07.07.11		07.07.11	0.9	100.45	0.07	300	100.36	100.49		4.10	5.11	0.07	/Ba1/BB	банки	
ТрансКред5	3 000 R	7.90	11.08.11		12.08.13	26.5	101.65	0.20	4 550	101.35	101.65		7.18	3.90	1.86	/Ba1/BB	банки	
ТрансКред6	4 000 R	8.25	20.10.11		17.04.14	34.7	101.73	-0.07		101.75	102.10		7.70	4.04	2.39	/Ba1/BB	банки	
Трансмах БО-01	3 000 R	6.50	28.07.11		23.01.14	31.9	100.01						6.60	3.24	2.25		машиностр.	
Транснефть-01	35 000 R	10.00	21.05.12	20.05.15	13.05.19	48.0	96.5	108.11		101.00	110.00	7.53	9.22	3.21		/Baa1/BBB	сырье	
Транснефть-02	35 000 R	9.75	11.10.11		01.10.19	101.2											сырье	
Транснефть-03	65 000 R	9.90	28.09.11	25.09.15	18.09.19	52.0	100.7	110.63	0.23	432 022	110.20	110.90	6.93	8.92	3.30	/Baa1/BBB	сырье	
Тюменэнрг2	2 700 R	8.70	29.09.11		29.03.12	9.8	102.04		48 500	101.56	102.33		6.13	4.25	0.74		энергетика	
УБРР-02	2 000 R	9.50	29.10.11	29.10.12	01.05.14	17.0	35.2	100.10	1 065	100.00	100.10		9.63	4.76	1.21	//B-	банки	
УВЗ-1	3 000 R	9.25	16.06.11	13.12.12	07.12.17	18.0	79.1	101.29					8.49	4.55	1.28		машиностр.	
УВЗ-2	3 000 R	8.95	30.08.11	27.08.13	20.02.18	27.0	81.6	101.10		15 000	100.50	101.10	8.56	4.41	1.86		машиностр.	
УГМК-УЭМ01	3 000 R	8.25	30.08.11		28.02.12	8.8											металлургия	
УМПЗ 3	3 000 R	10.00	16.06.11		14.06.12	12.3	100.27						9.94	4.97	0.86		машиностр.	
Уралкалий БО-01	50 000 R	8.25	22.08.11		17.02.14	32.8				100.50						BB//BB	химия	
УралсибЛК БО-01	2 000 R	9.50	02.09.11		28.02.14	33.1	101.80	0.20	85 800	101.61	101.85		8.43	2.33	1.27	B+//	финансы	
УралсибЛК БО-03	3 000 R	9.50	02.08.11		29.10.13	29.1	101.70	-0.30	72 400	101.70	101.87		8.30	2.33	1.09	B+//	финансы	
УралсибЛК2	5 000 R	14.50	21.07.11		21.07.11	1.4	100.99	0.08	86	100.90	100.99		5.46	7.16	0.11	B+//	финансы	
УралсибЛК3	1 500 R	16.50	25.08.11		23.02.12	8.6	106.64			106.32	106.95		6.80	7.72	0.63	B+//	финансы	
УралсибЛК4	2 000 R	16.50	21.07.11		19.01.12	7.4	105.63		830	105.52	106.10		7.01	7.79	0.54	B+//	финансы	
УралсибЛК5	3 000 R	8.50	21.07.11		19.01.12	7.4	100.90			100.60			7.07	4.20	0.55	B+//	финансы	
УРСАБанк 5	3 000 R	10.05	18.10.11		18.10.11	4.3	101.50	0.07	10 000	100.60	104.00		5.78	4.94	0.34	B+/Ba3/	банки	
УРСАБанк 7	5 000 R	11.75	21.07.11		19.07.12	13.5	105.40	0.10	150 175	105.26	105.45		6.72	5.56	0.97	B+/Ba3/	банки	
УРСАБанк 8	10 000 R	9.00	13.10.11	09.07.13	09.04.15	25.0	46.6	102.91	-0.09	103.10	103.98	6.59	4.36	1.80	B+/Ba3/	банки		
ФСК ЕЭС-04	6 000 R	7.30	06.10.11		06.10.11	3.9	100.53			99.01	101.00		5.66	3.62	0.31	/Baa2/BBB	энергетика	
ФСК ЕЭС-06	10 000 R	7.15	27.09.11	26.09.13	15.09.20	28.0	112.8	101.07		101.25	101.75	6.73	3.53	2.00	/Baa2/BBB	энергетика		
ФСК ЕЭС-07	5 000 R	7.50	28.10.11	27.10.15	16.10.20	53.0	113.9	99.95	0.01	2	99.70	99.95	7.64	3.74	3.52	/Baa2/BBB	энергетика	
ФСК ЕЭС-08	10 000 R	7.15	27.09.11	26.09.13	15.09.20	28.0	112.8	101.18		210 000	101.25	101.75	6.67	3.52	2.00	/Baa2/BBB	энергетика	
ФСК ЕЭС-09	5 000 R	7.99	28.10.11	24.10.17	16.10.20	78.0	113.9	99.95		10 049	99.90	100.50	7.93	3.89	4.73	/Baa2/BBB	энергетика	
ФСК ЕЭС-10	10 000 R	7.75	27.09.11	24.09.15	15.09.20	52.0	112.8	101.00	0.40	250 000	100.65	101.00	7.60	3.83	3.42	/Baa2/BBB	энергетика	
ФСК ЕЭС-11	5 000 R	7.99	28.10.11	24.10.17	16.10.20	78.0	113.9	99.95	7 994	99.85	100.50		8.15	3.99	4.69	/Baa2/BBB	энергетика	
ХантМанБанк-02	3 000 R	7.85	15.06.11	16.06.11	12.06.13	0.0	24.4	100.12										

Рынок рублевых облигаций

Выпуск	Объем, млн	Купон, %	Дата			Месяцев до		Цена	Изм.	Торговый объем, шт (осн.+РПС)	Котировки		Доходность, %			Дюр, лет	Рейтинг F/M/S	Сектор
			купона	оферты	погаш	офрт	погаш				покупка	продажа	офрт	погаш	текущ			
ГОСУДАРСТВЕННЫЕ И МУНИЦИПАЛЬНЫЕ ОБЛИГАЦИИ																		
Беларусь-01	7 000 R	8.70	23.06.11		20.12.12	18.6	94.95	-0.05	5 839	94.71	94.95		12.95	2.28	1.26		гос. бумаги	
ВолгогрОбл-34005	3 000 R	8.00	09.11.11		04.05.16	59.7	100.50	0.15	216 040	100.00	100.50		7.61	3.97	3.05	//BB-	муниципальный	
ВолгогрОбл4	1 000 R	7.15	15.11.11		15.05.12	11.3	101.00			100.75			6.55	3.73	0.86	//BB-	муниципальный	
ВолгогрОбл9	2 000 R	8.25	07.12.11		04.06.14	36.3	101.55			100.01	102.75		7.22	4.05	1.81	//BB-	муниципальный	
ИркОбл31-5	2 200 R	7.70	26.06.11		26.10.11	4.6	100.86			100.41	101.00		3.61	2.55	0.20	//BB	муниципальный	
ИркОбл31-6	3 800 R	9.15	15.08.11		22.11.12	17.7	102.60	-0.10		101.95	103.05		5.97	2.98	0.75	//BB	муниципальный	
Казань07	2 000 R	8.75	22.06.11		15.12.14	42.8	101.97			101.00	120.00		7.67	2.14	1.76		муниципальный	
КалужОбл-2	1 300 R	8.40	29.08.11		29.08.11	2.7	100.56			100.56			5.70	2.03	0.21	BB-/	муниципальный	
КалужОбл-3	1 000 R	8.95	01.09.11		29.11.12	17.9	102.62			101.90			6.71	2.17	1.05	BB-/	муниципальный	
КалужОбл-4	1 500 R	10.11	29.06.11		26.06.13	24.9	104.43			103.50	104.70		7.10	2.41	1.33	BB-/	муниципальный	
КалужОбл-5	2 500 R	8.20	25.08.11		19.05.16	60.2	101.02	0.10	16 282	101.80	102.20		8.15	2.02	3.47	BB-/	муниципальный	
Карелия 11	800 R	9.70	10.11.11		10.05.12	11.2	102.71			100.50	103.05		6.22	4.71	0.73	BB-/	муниципальный	
Карелия 3	2 000 R	9.91	23.06.11		18.06.15	49.0	105.89			105.00	106.00		7.02	2.33	1.90	BB-/	муниципальный	
КОМИ Тв об	1 000 R	8.00	23.11.11		22.11.13	29.9	101.77			100.50			7.13	3.96	1.72	BB/Ba2/	муниципальный	
КОМИ 8в об	1 000 R	7.50	04.09.11		03.12.15	54.6	96.86			94.00			7.54	3.88	3.13	BB/Ba2/	муниципальный	
КОМИ 9в об	2 100 R	7.75	19.10.11		18.10.14	40.9	99.79			100.50	100.95		7.59	3.89	2.41	BB/Ba2/	муниципальный	
КраснЯрк4	10 200 R	10.89	11.08.11		08.11.12	17.2	104.50		24	104.50	104.80		6.05	2.60	0.89	BB+/Ba2/BB+	муниципальный	
ЛенОбл-30б	1 300 R	12.00	09.12.11		05.12.14	42.5	113.36			113.00	116.00		7.59	5.28	2.78	BB/BB	муниципальный	
МГор39-об	4 800 R	8.00	21.07.11		21.07.14	37.9	101.88	0.28	49 788	101.88	102.25		6.81	3.89	2.58	BBB/Baa1/BBB	муниципальный	
МГор44-об	5 000 R	8.00	24.06.11		24.06.15	49.2	100.57	0.37	2 001	100.55	100.99		7.25	3.97	3.20	BBB/Baa1/BBB	муниципальный	
МГор45-об	15 000 R	8.00	27.06.11		27.06.12	12.8	102.40			102.55	102.65		5.69	3.90	0.94	BBB/Baa1/BBB	муниципальный	
МГор48-об	30 000 R	8.00	11.06.11		11.06.22	134.0	92.50						7.96	4.31	6.79	BBB/Baa1/BBB	муниципальный	
МГор49-об	25 000 R	8.00	14.06.11		14.06.17	73.2	98.99						7.55	4.03	4.44	BBB/Baa1/BBB	муниципальный	
МГор50-об	15 000 R	8.00	18.06.11		18.12.11	6.4	101.65	-0.03	4	101.70	101.90		4.82	3.92	0.48	BBB/Baa1/BBB	муниципальный	
МГор53-об	15 000 R	8.00	01.09.11		01.09.13	27.1	102.37	0.09	550 001	102.35	102.45		6.27	3.94	1.93	BBB/Baa1/BBB	муниципальный	
МГор54-об	15 000 R	8.00	05.09.11		05.09.12	15.1	102.45	-0.05	29 206	102.18			5.60	3.94	1.12	BBB/Baa1/BBB	муниципальный	
МГор56-об	20 000 R	8.00	22.09.11		22.09.16	64.4	99.30	-0.10	20 041	99.20	100.10		7.46	4.06	4.10	BBB/Baa1/BBB	муниципальный	
МГор61-об	15 000 R	15.00	03.09.11		03.06.13	24.1	117.50		1 799	117.07	117.50		5.73	3.22	1.67	BBB/Baa1/BBB	муниципальный	
МГор62-об	20 000 R	14.00	08.09.11		08.06.14	36.5	118.00	0.10	241 188	117.85	118.00		6.55	2.99	2.40	BBB/Baa1/BBB	муниципальный	
МГор63-об	15 000 R	15.00	10.09.11		10.12.13	30.5	121.00						6.05	3.12	2.05	BBB/Baa1/BBB	муниципальный	
МГор66-об	110 000 R	8.75	23.08.11		23.11.18	90.8	106.62			105.50	107.00		7.86	2.07	5.19	BBB/Baa1/BBB	муниципальный	
Мос.обл.7в	16 000 R	8.00	19.10.11		16.04.14	34.7	100.90	-0.01	267	100.90	101.19		7.78	3.95	2.40	/B1/отозван	муниципальный	
Мос.обл.8в	10 000 R	9.00	14.06.11		11.06.13	24.4	102.14						7.10	4.39	0.98	/B1/отозван	муниципальный	
Мос.обл.9в	33 000 R	18.00	27.09.11		15.03.12	9.3	106.85	-0.05		106.97	107.65		5.90	7.85	0.54	/B1/отозван	муниципальный	
НижегорОбл3	2 000 R	7.70	20.10.11		20.10.11	4.4	101.16			100.50	101.30		4.46	3.80	0.35	В+/отозван/	муниципальный	
НижегорОбл4	2 700 R	8.00	21.11.11		17.11.12	17.5	102.00		2 000	99.00			5.73	3.89	0.87	В+/отозван/	муниципальный	
ФФЗ 25063	30 000 R	6.20	10.08.11		09.11.11	5.1	101.21		130 000	100.90	100.95		3.30	1.53	0.40	BBB/Baa1/BBB	гос. бумаги	
ФФЗ 25064	45 000 R	11.90	20.07.11		18.01.12	7.4	104.34	-0.01	8 638	104.34			4.70	2.84	0.56	BBB/Baa1/BBB	гос. бумаги	
ФФЗ 25065	46 000 R	12.00	29.06.11		27.03.13	21.9	110.97	-0.03	2489 179	111.05	111.50		5.66	2.70	1.53	BBB/Baa1/BBB	гос. бумаги	
ФФЗ 25066	40 000 R	10.55	06.07.11		06.07.11	0.9	100.45	0.00	61 550	100.45	100.48		4.21	2.62	0.07	BBB/Baa1/BBB	гос. бумаги	
ФФЗ 25067	45 000 R	11.30	20.07.11		17.10.12	16.5	107.95	0.05	301 826	107.85	107.95		5.29	2.61	1.20	BBB/Baa1/BBB	гос. бумаги	
ФФЗ 25068	45 000 R	12.00	24.08.11		20.08.14	38.9	116.25		50 000	116.11	116.35		6.40	5.15	2.54	BBB/Baa1/BBB	гос. бумаги	
ФФЗ 25070	44 947 R	10.00	28.09.11		28.09.11	3.7	101.78		50 000	101.72	101.90		4.00	4.90	0.29	BBB/Baa1/BBB	гос. бумаги	
ФФЗ 25071	80 000 R	8.10	30.11.11		26.11.14	42.2	104.65	-0.04	58 302	104.60	104.70		6.68	3.86	2.90	BBB/Baa1/BBB	гос. бумаги	
ФФЗ 25072	150 000 R	7.15	27.07.11		23.01.13	19.8	102.66	0.12	84 417	102.60	102.75		5.48	3.47	1.45	BBB/Baa1/BBB	гос. бумаги	
ФФЗ 25073	150 000 R	6.85	03.08.11		01.08.12	13.9	102.02	0.05	203 511	101.97	102.10		5.07	3.35	1.04	BBB/Baa1/BBB	гос. бумаги	
ФФЗ 25075	137 604 R	6.88	20.07.11		15.07.15	49.9	99.55	0.05	770 636	99.50	99.57		7.13	3.45	3.31	BBB/Baa1/BBB	гос. бумаги	
ФФЗ 25076	136 261 R	7.10	15.09.11		13.03.14	33.6	102.05	-0.03	3	102.06	102.13		6.36	4.56	2.35	BBB/Baa1/BBB	гос. бумаги	
ФФЗ 25077	97 232 R	7.35	27.07.11		20.01.16	56.2	100.39	-0.01	67 927	100.31	100.39		7.38	3.65	3.63	BBB/Baa1/BBB	гос. бумаги	
ФФЗ 25078	99 736 R	6.70	10.08.11		06.02.13	20.2	101.93	0.03	195 002	101.95	102.00		5.54	3.40	1.49	BBB/Baa1/BBB	гос. бумаги	
ФФЗ 25079	10 000 R	7.00	07.12.11		03.06.15	48.5	100.03	0.03	31 001	100.00	100.08		7.11	3.62	3.30	BBB/Baa1/BBB	гос. бумаги	
ФФЗ 26198	42 117 R	6.00	03.11.11		02.11.12	17.0	100.70	0.20	50 000				5.44	5.96	1.27	BBB/Baa1/BBB	гос. бумаги	
ФФЗ 26199	44 000 R	6.10	13.07.11		11.07.12	13.2	101.26		210 483	101.05	101.25		4.99	1.50	1.00	BBB/Baa1/BBB	гос. бумаги	
ФФЗ 26200	50 000 R	6.10	20.07.11		17.07.13	25.6	100.38	-0.62	51 998	100.05			6.04	1.52	1.86	BBB/Baa1/BBB	гос. бумаги	
ФФЗ 26202	40 000 R	11.20	22.06.11		17.12.14	42.9	114.75	0.00	14 051	114.66	114.75		6.64	2.43	2.76	BBB/Baa1/BBB	гос. бумаги	
ФФЗ 26203	139 560 R	6.90	10.08.11		03.08.16	62.7	98.25		676 001	98.30	98.41		7.44	3.50	4.02	BBB/Baa1/BBB	гос. бумаги	
ФФЗ 26204	63 488 R	7.50	22.09.11		15.03.18	82.3	99.00	0.05	972 686	98.91	99.00		7.83	3.78	4.95	BBB/Baa1/BBB	гос. бумаги	
ФФЗ 26205	17 213 R	7.60	26.10.11		14.04.21	119.9	97.10	-0.05	6	97.10	97.15		8.19	4.20	6.45	BBB/Baa1/BBB	гос. бумаги	
ФФЗ 26206	11 736 R	7.40	21.12.11		14.06.17	73.2	99.00	-0.04	319 683	98.99	99.00		7.75	4.01	4.60	BBB/Baa1/BBB	гос. бумаги	
ФФЗ 46002	46 500 R	8.00	10.08.11		08.08.12	14.2	103.22			102.00			3.08	3.86	0.63	BBB/Baa1/BBB	гос. бумаги	
ФФЗ 46014	29 145 R	7.00	07.09.11		29.08.18	87.9	96.09		635 060	96.00	96.87		7.88	3.63	5.10	BBB/Baa1/BBB	гос. бумаги	
ФФЗ 46017	80 000 R	7.00	10.08.11		03.08.16													

Рынок еврооблигаций

Выпуск	Объем, млн	Купон, %	Дата			Месяцев до		Цена	Изм.	Торговый объем, шт	Котировки		Доходность, %			Дюр, лет	Рейтинг F/M/S	Сектор
			купона	оферты	погаш	офрт	погаш				покупка	продажа	офрт	погаш	текущ			
ЕВРООБЛИГАЦИИ																		
Ak bars-11	300 \$	9.25	20.06.11		20.06.11	0.2	100.20	0.01						-1.04	4.62	0.02	BB-/Ba3/	банки
Ak bars-12	225 \$	10.25	03.12.11		03.12.12	18.0	109.16	0.03						3.80	4.70	1.38	BB-/Ba3/	банки
Alfa-Bank-12	500 \$	8.20	25.06.11		25.06.12	12.6	105.19							3.06	3.90	0.96	BB-/Ba1/B+	банки
Alfa-Bank-13	400 \$	9.25	24.06.11	24.06.11	24.06.13	0.0	24.7	110.06	0.06						4.20		BB-/Ba1/B+	банки
Alfa-Bank-15_03_18	600 \$	8.00	18.09.11		18.03.15	45.8	108.02	-0.04						5.60	3.70	3.20	BB-/Ba1/B+	банки
Alfa-Bank-17	300 \$	8.64	22.08.11	22.02.12	22.02.17	8.0	69.4	103.10	-0.04			4.03			4.19	0.66	BB-/Ba1/B+	банки
Alfa-Bank-17_09_25	1 000 \$	7.88	25.09.11		25.09.17		76.5	105.99	-0.13					6.69	3.72	4.87	BB-/Ba1/B+	банки
Alfa-Bank-21	1 000 \$	7.75	28.10.11		28.04.21		120.2	102.92	-0.30					6.43	3.76	6.83	BB-/Ba1/B+	банки
Alliance Oil-15	350 \$	9.88	11.09.11		11.03.15		45.6	111.07	-0.10					6.49	4.44	3.08	B-/B+	сырье
Alrosa-14	500 \$	8.88	17.11.11		17.11.14		41.8	115.13	-0.10					4.10	3.85	2.98	BB-/Ba3/BB-	сырье
Alrosa-20	1 000 \$	7.75	03.11.11		03.11.20		114.4	109.96	-0.61					6.32	3.52	6.71	BB-/Ba3/BB-	сырье
Bank St-Petersburg-17	100 \$	10.50	25.07.11		25.07.17		74.5	105.73	-0.13					10.36	4.97	4.23	/Ba3/	банки
BolM-13	500 \$	7.34	13.11.11		13.05.13		23.3	107.70	-0.04					3.16	3.40	1.79	BBB-/Baa1/	банки
BolM-15	300 \$	7.50	25.11.11		25.11.15		54.2	102.38	-0.05					6.87	3.66	3.73	BBB-/Baa1/	банки
BolM-15_03_11	750 \$	6.70	11.09.11		11.03.15		45.6	106.45	-0.15					4.79	3.15	3.26	BBB-/Baa1/	банки
BolM-17	400 \$	6.81	10.11.11		10.05.17		71.9	102.70	0.05					6.25	3.31	4.80	BBB-/Baa1/	банки
Credit Europe Bank-13	300 \$	7.75	20.11.11		20.05.13		23.6										/Ba3/	банки
EURDEV-14	500 \$	7.38	29.09.11		29.09.14		40.1	110.74	-0.04					3.87	3.33	2.91	BBB-/A3/BBB	банки
Eurochem12	300 \$	7.88	21.09.11		21.09.12		15.5	103.40	-0.05					5.07	3.81	1.19	BB/BB	химия
Evrax-04_18	850 \$	6.75	27.10.11		27.04.18		83.7	101.26	-0.20					6.52	3.33	5.40	B+/B1/B	металлургия
Evrax-13	1 050 \$	8.88	24.10.11		24.04.13		22.7	109.56	-0.11					3.53	4.05	1.72	B+/B1/B	металлургия
Evrax-15	750 \$	8.25	10.11.11		10.11.15		53.7	112.32	-0.20					5.09	3.67	3.71	/Ba3/BB-	металлургия
Evrax-18	550 \$	9.50	24.10.11		24.04.18		83.6	116.26	-0.23					6.52	4.09	5.11	B+/B1/B	металлургия
Gazprom-12	1 000 €	4.56	09.12.11		09.12.12		18.2	102.65	-0.03					2.69	4.44	1.43	BBB-/Baa1/BBB	сырье
Gazprom-12 JPY	30 000 Y	2.89	15.11.11		15.11.12		17.4	100.50	-0.25					2.53	1.44	1.38	BBB-/Baa1/BBB	сырье
Gazprom-13	1 750 \$	9.63	01.09.11		01.03.13		29.9	112.85	-0.05					1.97	4.26	1.58	BBB-/Baa1/BBB	сырье
Gazprom-13 GBP	800 G	6.58	31.10.11		31.10.13		20.0	106.68	-0.03					3.56	6.17	2.71	BBB-/Baa1/BBB	сырье
Gazprom-13-2	1 222 \$	4.51	22.07.11		22.07.13		25.7										BBB-/Baa1/BBB	сырье
Gazprom-13-5	400 \$	7.34	11.10.11		11.04.13		22.3	109.74	-0.03					1.90	3.35	1.17	BBB-/Baa1/BBB	сырье
Gazprom-13-6	500 \$	7.51	31.07.11		31.07.13		26.0	111.29	0.01					2.06	3.37	1.95	BBB-/Baa1/BBB	сырье
Gazprom-14	780 €	5.03	25.02.12		25.02.14		32.9	104.00	-0.02					3.42	4.84	2.52	BBB-/Baa1/BBB	сырье
Gazprom-14_07_31	1 250 \$	8.13	31.07.11		31.07.14		38.1	114.60	-0.04					3.30	3.56	2.73	BBB-/Baa1/BBB	сырье
Gazprom-14-2	700 €	5.36	31.10.11		31.10.14		41.2	105.29	-0.04					3.63	5.10	3.04	BBB-/Baa1/BBB	сырье
Gazprom-15	1 000 €	5.88	01.06.12		01.06.15		48.3	106.29	-0.04					4.08	5.53	3.58	BBB-/Baa1/BBB	сырье
Gazprom-15_02_04	850 €	8.13	04.02.12		04.02.15		44.4	113.94	-0.03					1.93	7.13	3.20	BBB-/Baa1/BBB	сырье
Gazprom-15_11_29	1 000 \$	5.09	29.11.11		29.11.15		54.3	104.78	-0.05					3.91	2.43	3.97	BBB-/Baa1/BBB	сырье
Gazprom-16	1 350 \$	6.21	22.11.11		22.11.16		66.3	108.72	-0.09					4.39	2.86	4.62	BBB-/Baa1/BBB	сырье
Gazprom-17	500 €	5.14	22.03.12		22.03.17		70.3	102.33	-0.02					4.61	5.02	4.98	BBB-/Baa1/BBB	сырье
Gazprom-17-2	500 €	5.44	02.11.11		02.11.17		77.8	104.10	-0.04					4.62	5.23	5.29	BBB-/Baa1/BBB	сырье
Gazprom-18	1 200 €	6.61	13.02.12		13.02.18		81.2	109.27	-0.02					4.87	6.04	5.42	BBB-/Baa1/BBB	сырье
Gazprom-18-2	1 100 \$	8.15	11.10.11		11.04.18		83.1	118.64	-0.10					4.90	3.43	5.32	BBB-/Baa1/BBB	сырье
Gazprom-19	2 250 \$	9.25	23.10.11	23.04.12	23.04.19	10.0	95.7	126.16	-0.10						3.67		BBB-/Baa1/BBB	сырье
Gazprom-20	1 250 \$	7.20	01.08.11		01.02.20		105.2	110.60	-0.03					3.46	3.26	2.76	BBB-/Baa1/BBB	сырье
Gazprom-22	1 300 \$	6.51	07.09.11		07.03.22		130.7	107.39	-0.20					5.58	3.03	7.66	BBB-/Baa1/BBB	сырье
Gazprom-34	1 200 \$	8.63	28.10.11	28.04.14	28.04.34	35.0	278.5	127.08	-0.16			-0.69			3.39	2.63	BBB-/Baa1/BBB	сырье
Gazprom-37	1 250 \$	7.29	16.08.11		16.08.37		318.7	111.19	-0.30					6.40	3.28	12.06	BBB-/Baa1/BBB	сырье
Gazprombank-13	500 \$	7.93	28.06.11		28.06.13		24.9	109.64	-0.04					3.03	3.62	1.84	/Baa3/BB	банки
Gazprombank-14	500 \$	6.25	15.06.11		15.12.14		42.7	105.66	-0.09					4.49	2.96	3.05	/Baa3/BB	банки
Gazprombank-15	1 000 \$	6.50	23.09.11		23.09.15		52.1	106.45	-0.10					4.81	3.05	3.68	/Baa3/BB	банки
Gazprombank-16	120 \$	7.35	08.05.12		08.05.16		59.7										/Baa3/BB	банки
Gazstream-13	647 \$	5.63	22.07.11		22.07.13		25.7	104.16	-0.02					3.56	2.70	1.94	BBB-/Baa1/BBB	сырье
HCFB-11	500 \$	11.00	20.06.11		20.06.11		0.2	100.28	-0.03					-3.34	5.48	0.02	BB-/Ba3/B+	банки
HCFB-11-2	450 \$	11.75	11.08.11		11.08.11		2.0	101.46	-0.06					2.53	5.79	0.16	BB-/Ba3/B+	банки
HCFB-14	500 \$	7.00	18.09.11		18.03.14		33.6	103.32	-0.08					5.68	3.39	2.46	BB-/Ba3/B+	банки
IIB-13	200 \$	11.00	15.08.11		15.02.13		20.4										D/Caa2/D	банки
KZOSRU-11	200 \$	9.25	30.10.11		30.10.11		4.6	103.72	-0.13					-0.50	4.46	0.38	RD/D	химия
LenSpetsSMU-15	150 \$	9.75	09.08.11		09.11.15		53.7										/B	строительство
Lukoil-14	900 \$	6.38	05.11.11		05.11.14		41.4	109.60	-0.21					3.36	2.91	3.05	BBB-/Baa2/BBB-	сырье
Lukoil-17	500 \$	6.36	07.12.11		07.06.17		72.9	109.53	-0.16					4.52	2.90	5.00	BBB-/Baa2/BBB-	сырье
Lukoil-19	600 \$	7.25	05.11.11		05.11.19		102.2	112.57	-0.12					5.37	3.22	6.35	BBB-/Baa2/BBB-	сырье
Lukoil-20	800 \$	6.13	09.11.11		09.11.20		114.6	104.36	-0.17					5.52	2.94	7.10	BBB-/Baa2/BBB-	сырье
Lukoil-22	500 \$	6.66	07.12.11		07.06.22		133.7	107.54	-0.21					5.72	3.10	7.85	BBB-/Baa2/BBB-	сырье
MBRD-16	60 \$	10.38	10.09.11		10.03.16		57.7	99.26	0.03					10.57	5.23	3.57	B-/B1/	банки
MDM-11	200 \$	9.75	21.07.11		21.07.11		1.3	100.72	-0.16					2.80	4.84	0.10	BB-/Ba2/B+	банки
Moscow-11	374 €	6.45	12.10.11		12.10.11		4.0	101.50	-0.02					1.80	6.35	0.33	BBB-/Baa1/BBB	муниципальный
Moscow-16	404 €	5.06	20.10.11		20.10.16		65.2	101.74	-0.11					4.63	4.98	4.58	BBB-/Baa1/BBB	муниципальный
MTS-12	400 \$	8.00	28.07.11		28.01.													

Рынок еврооблигаций

Выпуск	Объем, млн	Купон, %	Дата			Месяцев до		Цена	Изм.	Торговый объем, шт	Котировки		Доходность, %			Дюр, лет	Рейтинг F/M/S	Сектор
			купона	оферты	погаш	офрт	погаш				покупка	продажа	офрт	погаш	текущ			
ЕВРООБЛИГАЦИИ																		
Promsvyazbank-18	100 \$	12.50	31.07.11		31.01.18		80.8	111.14	-0.04					11.09	5.62	4.31	BB-/Ba2/отозван	банки
Raspadskaya-12	300 \$	7.50	22.11.11		22.05.12		11.5	103.72	-0.20					3.45	3.62	0.91	/B1/B+	сырье
Renaissance-16	325 \$	11.00	21.10.11		21.04.16		59.1	102.09	-0.03					10.43	5.39	3.65	B-/B1/B	банки
RenCap-13	225 \$	13.00	01.10.11		01.04.13		21.9	107.53	0.02					8.39	6.04	1.57	B-/B1/B	банки
Rosbank-12	130 \$	9.00	01.07.11		01.07.12		12.8										BBB+/Baa3/BB+	банки
Rosselkhozbank-12 CHF	150 C	6.26	30.04.12		30.04.12		10.7										BBB/Baa1/	банки
Rosselkhozbank-13	700 \$	7.18	16.11.11		16.05.13		23.4	108.61	-0.03					2.56	3.30	1.80	BBB/Baa1/	банки
Rosselkhozbank-13 RUB	30 000 R	7.50	25.09.11		25.03.13		21.7	102.59	0.02					5.94	3.66	1.63	BBB/Baa1/	банки
Rosselkhozbank-14	750 \$	7.13	14.07.11		14.01.14		31.5	109.00	-0.12					3.45	3.27	2.31	BBB/Baa1/	банки
Rosselkhozbank-14-2	1 000 \$	9.00	11.12.11		11.06.14		36.5	115.02	-0.17					3.66	3.91	2.66	BBB/Baa1/	банки
Rosselkhozbank-16	500 \$	6.97	21.09.11	21.09.11	21.09.16	3.0	64.2	101.25	0.07			2.32			3.44	0.27	BBB/Baa1/	банки
Rosselkhozbank-16 RUB	20 000 R	8.70	17.09.11		17.03.16		58.0	104.30	0.00					7.60	4.17	3.80	BBB/Baa1/	банки
Rosselkhozbank-17	1 250 \$	6.30	15.11.11		15.05.17		72.1	106.94	-0.18					4.93	2.94	4.92	BBB/Baa1/	банки
Rosselkhozbank-18	1 000 \$	7.75	29.11.11		29.05.18		84.7	115.00	-0.11					5.16	3.37	5.47	BBB/Baa1/	банки
Rosselkhozbank-21	800 \$	6.00	03.12.11		03.06.21		121.4	101.24	-0.03					5.83	2.96	7.43	BBB/Baa1/	банки
RusHydro-15	20 000 R	7.88	28.10.11		28.10.15		53.3	100.99	0.01					7.74	3.91	3.49	/Baa3/BBB-	энергетика
Russia-15	2 000 \$	3.63	29.10.11		29.04.15		47.2	102.64	-0.07					2.90	1.77	3.59	BBB/Baa1/BBB	гос. бумаги
Russia-18	3 466 \$	11.00	24.07.11		24.07.18		86.6	143.10						3.98	3.84	5.22	BBB/Baa1/BBB	гос. бумаги
Russia-18 RUB	90 000 R	7.85	10.09.11		10.03.18		82.1	106.22	-0.02					6.68	3.70	5.14	BBB/Baa1/BBB	гос. бумаги
Russia-20	3 500 \$	5.00	29.10.11		29.04.20		108.1	103.69	-0.13					4.49	2.41	7.11	BBB/Baa1/BBB	гос. бумаги
Russia-28	2 500 \$	12.75	24.06.11		24.06.28		207.4	178.59						5.55	3.57	9.02	BBB/Baa1/BBB	гос. бумаги
Russia-30	21 218 \$	7.50	30.09.11		31.03.30		228.9	118.32						4.36	3.17	5.57	BBB/Baa1/BBB	гос. бумаги
RusStandard-15	200 \$	8.88	16.06.11		16.12.15		54.9	103.79	0.00					7.86	4.28	3.53	B+/Ba3/B+	банки
RusStandard-16	200 \$	9.75	01.12.11		01.12.16		66.6	103.26	-0.16					10.29	4.72	4.06	B+/Ba3/B+	банки
RZD-17	1 500 \$	5.74	03.10.11		03.04.17		70.7	107.08	-0.11					4.34	2.68	4.89	BBB/Baa1/BBB	транспорт
RZD-31 GBP	350 G	4.24	25.09.11		25.03.31		240.8	103.58	-0.23					7.21	3.61	10.22	BBB/Baa1/BBB	транспорт
Sberbank-11	750 \$	5.93	14.11.11		14.11.11		5.1	101.97	-0.03					1.20	2.91	0.42	BBB/Baa1/	банки
Sberbank-13	500 \$	6.48	15.11.11		15.05.13		23.4	107.70	-0.04					2.36	3.01	1.81	BBB/Baa1/	банки
Sberbank-13-2	500 \$	6.47	02.07.11		02.07.13		25.0	108.20	-0.01					2.35	2.99	1.89	BBB/Baa1/	банки
Sberbank-14 CHF	400 C	3.50	12.11.11		12.11.14		41.6	103.23	-0.01					2.48	3.39	3.18	BBB/Baa1/	банки
Sberbank-15_07	1 500 \$	5.50	07.07.11		07.07.15		49.5	106.30	-0.14					3.81	2.59	3.56	BBB/Baa1/	банки
Sberbank-17	1 000 \$	5.40	24.09.11		24.09.17		76.5	104.37	-0.19					4.59	2.59	5.25	BBB/Baa1/	банки
Severstal-13	1 250 \$	9.75	29.07.11		29.07.13		25.9	112.30	-0.11					3.68	4.34	1.89	B+/Ba3/BB-	сырье
Severstal-14	375 \$	9.25	19.10.11		19.04.14		34.7	113.31	-0.15					4.24	4.08	2.51	B+/Ba3/BB-	сырье
Severstal-17	1 000 \$	6.70	25.10.11		25.10.17		77.5	103.06	-0.21					6.11	3.25	5.11	B+/Ba3/BB-	сырье
SINEK-15	250 \$	7.70	03.08.11		03.08.15		50.4	108.34	-0.02					5.42	3.55	3.46	BBB-/Ba1/	финансы
Sovkomflot-17	800 \$	5.38	27.10.11		27.10.17		77.6	100.54	-0.47					5.27	2.67	5.31	BBB-/Ba1/	транспорт
TCS Finance-14	175 \$	11.50	21.10.11		21.04.14		34.8	103.37	0.00					10.10	5.56	2.36		банки
TMK-11	600 \$	10.00	29.07.11		29.07.11		1.5	100.92	-0.07					2.67	4.95	0.13	/B1/B	производство
TMK-18	500 \$	7.75	27.07.11		27.01.18		80.7	104.99	-0.31					6.32	3.69	5.04	/B1/B	производство
TNK-11	500 \$	6.88	18.07.11		18.07.11		1.2	100.54						1.33	3.42	0.10	BBB-/Baa2/BBB-	сырье
TNK-12	500 \$	6.13	20.09.11		20.09.12		15.5	103.59	0.00					3.21	2.96	1.21	BBB-/Baa2/BBB-	сырье
TNK-13	600 \$	7.50	13.09.11		13.03.13		21.3	109.08	-0.03					2.18	3.44	1.63	BBB-/Baa2/BBB-	сырье
TNK-15	500 \$	6.25	02.08.11		02.02.15		44.3	108.45	-0.09					3.74	2.88	3.20	BBB-/Baa2/BBB-	сырье
TNK-16	1 000 \$	7.50	18.07.11		18.07.16		62.1	114.34	-0.12					4.33	3.28	4.18	BBB-/Baa2/BBB-	сырье
TNK-17	800 \$	6.63	20.09.11		20.03.17		70.2	109.43	-0.27					4.74	3.03	4.75	BBB-/Baa2/BBB-	сырье
TNK-18	1 100 \$	7.88	13.09.11		13.03.18		82.2	116.13	-0.30					5.03	3.39	5.26	BBB-/Baa2/BBB-	сырье
TNK-20	500 \$	7.25	02.08.11		02.02.20		105.2	112.16	-0.32					5.46	3.23	6.37	BBB-/Baa2/BBB-	сырье
TransCapitalBank-17	100 \$	10.51	18.07.11		18.07.17		74.2	103.08	-1.00					10.96	5.10	4.18	/B1/	банки
TransCreditBank-11	350 \$	9.00	25.06.11		25.06.11		0.4	100.26	-0.09					-0.37	4.49	0.03	/Baa1/BBB	банки
Transneft-12	500 \$	6.10	27.06.11		27.06.12		12.7	104.73	-0.02					1.50	2.91	0.99	/Baa1/BBB	сырье
Transneft-12-2	700 €	5.38	27.06.11		27.06.12		12.7	102.78	-0.01					2.65	2.62	0.99	/Baa1/BBB	сырье
Transneft-13	600 \$	7.70	07.08.11		07.08.13		26.2	111.70	0.00					2.11	3.45	1.96	/Baa1/BBB	сырье
Transneft-14	1 300 \$	5.67	05.09.11		05.03.14		33.2	107.33	0.01					2.86	2.64	2.50	/Baa1/BBB	сырье
Transneft-18	1 050 \$	8.70	07.08.11		07.08.18		87.1	124.70	-0.14					4.60	3.49	5.41	/Baa1/BBB	сырье
URSA-11-1	130 \$	12.00	30.06.11		30.12.11		6.7	104.81	-0.07					3.07	5.72	0.51	B+/Ba3/	банки
URSA-11-2	300 €	8.30	16.11.11		16.11.11		5.2	101.91	0.00					3.57	8.14	0.42	B+/Ba3/	банки
UTK-13 CLN	3 500 R	9.00	04.12.11		04.06.13		24.1										/B1/B	телеком
VEB-16 CHF	400 C	3.75	17.02.12		17.02.16		57.0										BBB/Baa1/BBB	банки
VEB-17	600 \$	5.45	22.11.11		22.11.17		78.5	103.48	-0.14					4.82	2.63	5.39	BBB/Baa1/BBB	банки
VEB-20	1 600 \$	6.90	09.07.11		09.07.20		110.5	108.33	-0.22					5.71	3.19	6.62	BBB/Baa1/BBB	банки
VEB-25	1 000 \$	6.80	22.11.11		22.11.25		175.9	103.62	-0.27					6.41	3.28	9.18	BBB/Baa1/BBB	банки
Vimpelcom-11	300 \$	8.38	22.10.11		22.10.11		4.4	102.36	-0.01					1.73	4.09	0.36	/Ba3/BB-	телеком
Vimpelcom-13	1 000 \$	8.38	30.10.11		30.04.13		22.9	109.03	-0.09					3.38	3.84	1.74	/Ba3/BB-	телеком
Vimpelcom-16	600 \$	8.25	23.11.11		23.05.16		60.2	111.71	-0.13					5.51	3.69	4.08	/Ba3/BB-	телеком
Vimpelcom-16_02_02	500 \$	6.49	02.08.11		02.02.16		56.5	104.59	-0.13					5.36	3.10	3.90	/Ba3/BB-	телеком
Vimpelcom-18	1 000 \$	9.13	30.10.11		30.04.18		83.8	115.28	-0.19									

Департамент по операциям с долговыми инструментами

Исполнительный директор, руководитель департамента

Борис Гинзбург, ginzburgbi@uralsib.ru

Управление продаж и торговли

Руководитель управления

Сергей Шемардов, she_sa@uralsib.ru

Управление продаж

Коррадо Таведжиа, taveggiac@uralsib.ru

Елена Довгань, dov_en@uralsib.ru

Анна Карпова, karpovaam@uralsib.ru

Екатерина Кочемазова, kochemazovaea@uralsib.ru

Дмитрий Попов, popovdv@uralsib.ru

Алексей Соколов, sokolovav@uralsib.ru

Дэниэл Фельцман, feltsmad@uralsib.ru

Управление торговли

Вячеслав Чалов, chalovvg@uralsib.ru

Наталья Храброва, khrabrovann@uralsib.ru

Александр Глебов, glebovav@uralsib.ru

Управление по рынкам долгового капитала

Корпоративные выпуски

Артемий Самойлов, samojlovaa@uralsib.ru

Виктор Орехов, ore_vv@uralsib.ru

Дарья Сонюшкина, sonyushkinada@uralsib.ru

Алексей Чекушин, chekushinay@uralsib.ru

Региональные выпуски

Кирилл Иванов, ivanovkv@uralsib.ru

Александр Маргеев, margeevas@uralsib.ru

Сопровождение проектов

Гюзель Тимошкина, tim_gg@uralsib.ru

Галина Гудыма, gud_gi@uralsib.ru

Наталья Грищенко, grischenkova@uralsib.ru

Антон Кулаков, kulakovak@uralsib.ru

Аналитическое управление

Руководитель управления

Константин Чернышев, che_kb@uralsib.ru

Дирекция анализа долговых инструментов

Руководитель Дмитрий Дудкин, dudkindi@uralsib.ru

Заместитель руководителя управления

Вячеслав Смольянинов, smolyaninovv@uralsib.ru

Долговые обязательства

Дмитрий Дудкин, dudkindi@uralsib.ru

Надежда Мырсыкова, myrsikovanv@uralsib.ru

Мария Радченко, radchenkomg@uralsib.ru

Ольга Стерина, sterinaoa@uralsib.ru

Юрий Голбан, golbanyv@uralsib.ru

Антон Табах, tabakhav@uralsib.ru

Стратегия/Политика

Вячеслав Смольянинов, smolyaninovv@uralsib.ru

Леонид Слипченко, slipchenkola@uralsib.ru

Экономика

Алексей Девятов, devyatovae@uralsib.ru

Наталья Майорова, mai_ng@uralsib.ru

Ольга Стерина, sterinaoa@uralsib.ru

Банки

Леонид Слипченко, slipchenkola@uralsib.ru

Наталья Майорова, mai_ng@uralsib.ru

Наталья Березина, berezinana@uralsib.ru

Анализ рыночных данных

Вячеслав Смольянинов, smolyaninovv@uralsib.ru

Василий Дегтярев, degtyarevm@uralsib.ru

Дмитрий Пуш, pushds@uralsib.ru

Максим Недовесов, nedovesovmv@uralsib.ru

Нефть и газ

Алексей Кокин, kokinav@uralsib.ru

Юлия Новиченкова, novichenkova@uralsib.ru

Станислав Кондратьев, kondratievsd@uralsib.ru

Электроэнергетика

Матвей Тайц, tai_ma@uralsib.ru

Александр Селезнев, seleznevae@uralsib.ru

Металлургия/Горнодобывающая промышленность

Дмитрий Смолин, smolindv@uralsib.ru

Телекоммуникации/Медиа/

Информационные технологии

Константин Чернышев, che_kb@uralsib.ru

Константин Белов, belovka@uralsib.ru

Минеральные удобрения/

Машиностроение/Транспорт

Анна Куприянова, kupriyanovaa@uralsib.ru

Потребительский сектор/Недвижимость

Тигран Оганесян, hovhannisyan@uralsib.ru

Александр Шелестович, shelestovich@uralsib.ru

Редакционная группа

Английский язык

Джон Уолш, walshj@uralsib.ru,

Тимоти Халл, hallt@uralsib.ru

Пол Де Витт, dewittpd@uralsib.ru

Хиссам Латиф, latifh@uralsib.ru

Дизайн

Ангелина Шабаринова, shabarinovav@uralsib.ru

Русский язык

Андрей Пятигорский, pya_ae@uralsib.ru

Евгений Гринкруг, grinkruges@uralsib.ru

Ольга Симкина, sim_oa@uralsib.ru

Анна Разинцева, razintsevaav@uralsib.ru

Степан Чургов, chugrovss@uralsib.ru

Настоящий бюллетень предназначен исключительно для информационных целей. Ни при каких обстоятельствах он не должен использоваться или рассматриваться как оферта или предложение делать оферты. Несмотря на то что данный материал был подготовлен с максимальной тщательностью, УРАЛСИБ не дает никаких прямых или косвенных заверений или гарантий в отношении достоверности и полноты включенной в бюллетень информации. Ни УРАЛСИБ, ни агенты компании или аффилированные лица не несут никакой ответственности за любые прямые или косвенные убытки от использования настоящего бюллетеня или содержащейся в нем информации. Все права на бюллетень принадлежат ООО «УРАЛСИБ Кэпитал», и содержащаяся в нем информация не может воспроизводиться или распространяться без предварительного письменного разрешения. © УРАЛСИБ Кэпитал 2011