

## Рублевые выпуски

YTM, %	знач.	Изменение, б.п.		YTD
		за ден.	за мес.	
ОФЗ 46020	8.1	(9)	13	15
Газпром-11	6.6	-	(29)	(100)
Вымпелком-6/7	8.2	(3)	(18)	(31)

## Сырьевые рынки

	знач.	Изменение, %		YTD
		за ден.	за мес.	
Золото, \$/унция	1 546.3	0.4	2.2	8.8
Urals, \$/барр.	108.2	(1.2)	(1.9)	17.3
S&P Металлы, инд.	1 899.2	0.8	(0.2)	(4.7)
S&P C/x прод., инд.	802.8	1.1	(4.8)	(2.8)

## Денежный рынок

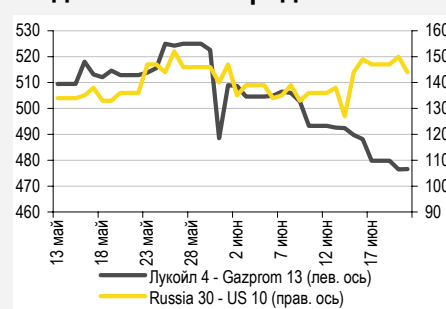
RUB млрд.	знач.	Изменение		YTD
		за ден.	за мес.	
REPO in CBR	0.3	(10.5)	(9.6)	46 267.7
Corr Accounts	647.5	(90.9)	(9.9)	(347.2)
Deposits in CBR	527.5	3.6	110.2	(105.7)

б.п.	знач.	Изменение, б.п.		YTD
		за ден.	за мес.	
NDF 1Y, %	4.59	4	33	(32)
MOSPrime O/N, %	3.78	1	(21)	203

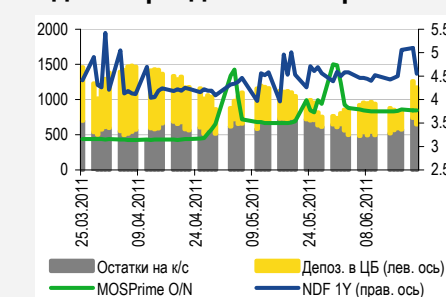
## Индексы

б.п.	знач.	Изменение, б.п.		YTD
		за ден.	за мес.	
Russia 30 - UST 10	144.0	(6)	8	(9)
EMBI + Spread	321.5	-	21.7	33.0

## Индикативные спреды



## Индикаторы денежного рынка



Источники: РТС, ММВБ, Bloomberg, оценки УРАЛСИБа

## СТРАТЕГИЯ

### ВНЕШНИЙ РЫНОК

Сегодня рынки ждут главного для них события: публикации итогов двухдневного заседания ФРС. На повестке дня у инвесторов два вопроса: вероятность третьего этапа количественного смягчения и exit strategy. Правительство Греции получило вотум доверия от парламента, что повышает вероятность принятия жестких мер экономии. Рынки отреагировали на новость по Греции ростом, однако перед решением ФРС торговая активность будет низкой. .... стр. 2

### ВНУТРЕННИЙ РЫНОК

Сегодня Минфин предложит инвесторам четырехлетние ОФЗ 25079 объемом 10 млрд руб. и семилетние ОФЗ 26204 объемом 20 млрд руб. На предыдущих аукционах на каждый из выпусков был предъявлен очень высокий спрос, однако сегодня, учитывая нестабильную ситуацию на внешних рынках и отсутствие премий, успех вряд ли удастся повторить. .... стр. 2

## ДЕНЕЖНЫЙ РЫНОК

Ликвидность увеличивается в отсутствие существенного оттока средств из банковской системы, а также за счет поддержки со стороны государства – вчера Минфин разместил бюджетные средства на сумму 40 млрд руб. на депозитах банков. Мы ожидаем роста ликвидности до конца текущей недели. .... стр. 4

## МАКРОЭКОНОМИКА

По данным Росстата, май 2011 г. выдался удачным месяцем для инвестиций в основной капитал, которые выросли на 25,8% месяц к месяцу и на 7,4% год к году, намного превысив ожидания. В начале года на динамике капитальных инвестиций негативно сказалось повышение страховых платежей, однако с 2012 г. налог должен быть снижен. По нашему прогнозу, объем инвестиций в 2011 г. должен вырасти на 10%. .... стр. 5

## НОВОСТИ ЭМИТЕНТОВ

### МКБ (B1/B+)

Ставка купона по новому выпуску МКБ БО-5 была вчера установлена в размере 9,2%, что соответствует доходности к погашению через три года на уровне 9,41%. По нашему мнению, выпуск сохраняет привлекательность в связи с ожидающимся его включением в ломбардный лист и список «А1». Кроме того, он предлагает премию порядка 150 б.п.к выпускам других банков из ТОП-50. .... стр. 6

### RUSSIAN INFORMER

Новости и комментарии, относящиеся к рынку акций, см. в нашем ежедневном издании [Russian Informer](#).

## СТРАТЕГИЯ

### Внешний рынок

**Что нам готовит ФРС?** Важность сегодняшнего дня для рынков трудно переоценить: в среду будут обнародованы итоги двухдневного заседания ФРС. Мало кто сомневается, что ключевые ставки в США останутся неизменными, но основное значение нынешнего заседания состоит в том, что оно последнее перед окончанием второго этапа количественного смягчения. С начала финансового кризиса США направили на поддержание экономики порядка 2 трлн долл., однако темпы экономического роста остаются невысокими. Инвесторы хотят понять, следует ли ждать третьего пакета помощи (КС-3) и как будут сворачиваться действующие антикризисные меры (exit strategy). На наш взгляд, пока рано говорить о третьем этапе количественного смягчения – есть все основания полагать, что во II полугодии рост американской экономики ускорится. Что означает окончание КС-2 для рынков? Прежде всего это сулит снижение спекулятивного спроса на ряд активов, в первую очередь сырьевых, вероятно коррекция и на рынке акций. С рынка облигаций уйдет очень заметный покупатель, что может спровоцировать рост доходностей. Наш прогноз по доходности 10 UST на конец года составляет 4,5%. Вчера инвесторов воодушевили новости из Греции и данные по американскому рынку недвижимости, благодаря чему фондовые индексы выросли в среднем на 0,5%. Правительство премьер-министра Георгиоса Папандреу получило от парламента вотум доверия, что означает одобрение нового бюджета страны с жесткими мерами уже в следующий вторник. Одобрение новых жестких мер экономии является одним из условий получения Грецией помощи от ЕС и МВФ. Мы думаем, что помощь все же будет предоставлена, однако для решения проблемы суверенных долгов стране понадобятся годы.

**Евробонды несколько подросли, но до решения ФРС движения будут слабыми.** Вчера спред индикативного суверенного выпуска Russia'30 к 10UST сузился на 9 б.п. до 143 б.п., цена бумаги поднялась на 39 б.п. до 117,9% от номинала, а доходность 10 UST выросла совсем незначительно – до 2,98%. Евробонды откликнулись на позитивный настрой мировых рынков и несколько выросли в цене – в суверенном сегменте рост составил в среднем 26 б.п. Бумаги Газпрома подорожали в среднем на 7 б.п., ЛУКОЙЛа – на 14 б.п., а лидерами роста выступили наши фавориты в нефтегазовом секторе – облигации ТНК-ВР и НОВАТЭКа, подорожавшие в среднем на 18 б.п. и 25 б.п. соответственно. У металлургов вновь лучше всего смотрелась Северсталь, которая прибавила в цене в среднем лишь 7 б.п. В первом эшелоне банковского сектора лидировал Сбербанк, бонды которого повысились в цене в среднем на 11 б.п., облигации РСХБ и ВЭБа подорожали в среднем на 8 б.п., евробонды ВТБ – на 4 б.п. Аутсайдерами в финансовом секторе стали бумаги Банка Москвы, которые подешевели в среднем на 20 б.п. Азиатские площадки демонстрируют рост после вынесения вотума доверия греческому правительству. Однако в преддверии итогов заседания ФРС фьючерсы на американские фондовые индексы снижаются. Мы думаем, что до решения ФРС торговая активность на рынках будет низкой, а изменение цен – несущественным.

*Ольга Стерина, sterinaoa@uralsib.ru*

### Внутренний рынок

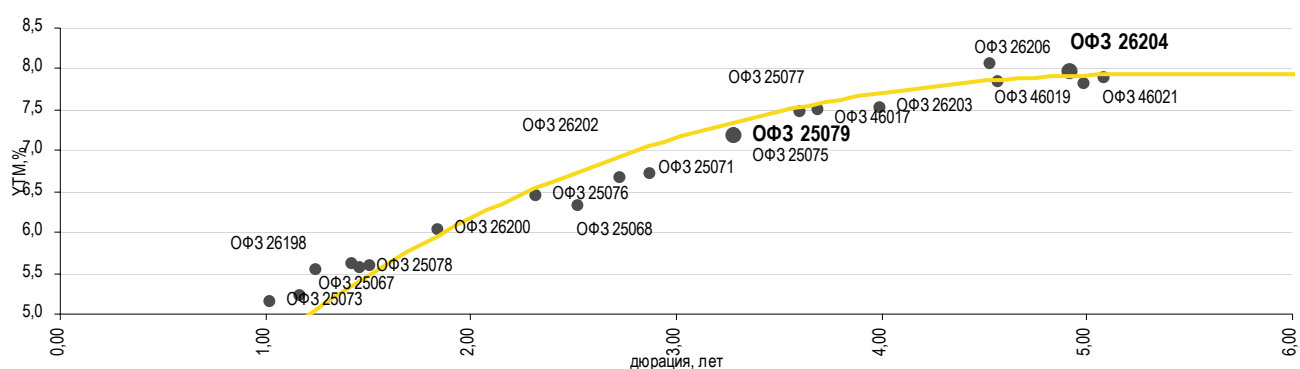
**Спрос вряд ли будет высоким, у ОФЗ 25079 шансов больше...** Сегодня состоятся два аукциона по доразмещению ОФЗ: четырехлетних ОФЗ 25079 на 10 млрд руб. и семилетних ОФЗ 26204 объемом 20 млрд руб. Последний раз финансовое ведомство размещало ОФЗ 25079 в начале июня, причем весьма успешно: спрос превысил предложение в 2,3 раза, и в результате удалось привлечь практически весь запланированный объем средств – 20 млрд руб. При этом доходность по средневзвешенной цене составила 7,18%. Вчера Минфин объявил ориентир доходности по выпуску в диапазоне 7,1–7,15%. Накануне аукциона выпуск ОФЗ 25079 повел себя нетрадиционно: цена бумаги выросла на 23 б.п., а доходность опустилась до 7,18% с 7,21%, правда, при небольшом объеме торгов. Несмотря на снижение доходности выпуска по итогам торговой сессии, заявленные ориентиры по верхней границе на 3 б.п. ниже рынка. Возможно, Минфин планирует повторить успех предыдущего аукциона, сбив доходность за счет большого спроса, что, на наш взгляд, будет непросто. С одной стороны, уровень свободной ликвидности остается сравнительно высоким, причем вчера Минфин разместил 40 млрд руб. временно свободных средств бюджета. С другой стороны, ситуация на внешних рынках остается нестабильной, что усугубляется ожиданиями итогов заседания ФРС, и в свете этого спрос едва ли будет высоким, хотя он явно превысит спрос на более длинные ОФЗ 26204, речь о которых пойдет далее. Если

посмотреть на график кривой ОФЗ, то оба выпуска справедливо оценены рынком и лежат практически на кривой, а ОФЗ 25079 даже немного под ней.

**...чем у более длинных ОФЗ 26204.** Как отмечено выше, сегодня Минфин попробует доразместить и семилетние ОФЗ 26204, предложив инвесторам бумаги на 20 млрд руб. Минфин уже давно не доразмещал этот выпуск – последний аукцион по бумаге прошел в конце апреля, и также вполне удачно: спрос превысил предложение практически в полтора раза, благодаря чему удалось продать весь предложенный объем облигаций с доходностью по средневзвешенной цене на уровне 7,71%. Со времени последнего аукциона рыночная конъюнктура несколько ухудшилась, и мы наблюдали рост доходностей, в частности на длинном конце кривой. Минфин уже ориентирует инвесторов на доходность в диапазоне 7,9–8%, и публикация ориентира, как обычно, вызвала давление на бумагу, цена которой снизилась на 16 б.п., а доходность выросла до 7,98%. Мы думаем, что сегодня финансовому ведомству будет очень непросто продать семилетнюю бумагу, учитывая напряженную обстановку на внешних рынках, да и максимально возможная премия в размере 2 б.п. выглядит не слишком привлекательно. К тому же выпуск практически не предлагает премии к кривой.

### ОФЗ 26204 и ОФЗ 25079 оценены рынком справедливо

Кривая доходностей ОФЗ



Источники: ММВБ

Ольга Стерина, [sterinaoa@uralsib.ru](mailto:sterinaoa@uralsib.ru)

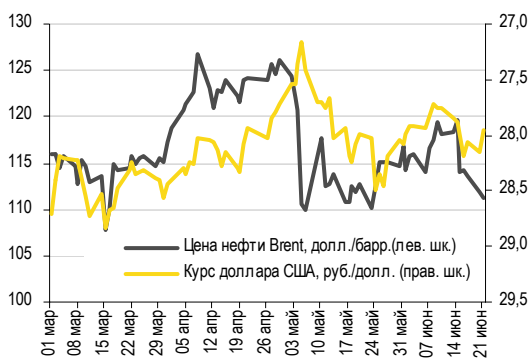
## ДЕНЕЖНЫЙ РЫНОК

### Ликвидность растет, ожидаем снижения ставок МБК

Уровень ликвидности в банковской системе повышается в период между налоговыми выплатами. Вчера Минфин в полном объеме разместил бюджетные средства в размере 40 млрд руб. на депозитах банков под 4,02% годовых, придав дополнительный импульс растущей ликвидности. Остатки на корсчетах кредитных учреждений в ЦБ увеличились на 48,4 млрд руб. до 695,9 млрд руб., депозиты банков в ЦБ повысились на 24,2 млрд руб. до 551,7 млрд руб. Индикативная ставка MosPrime по однодневным кредитам поднялась на 1 б.п. до 3,78%, тогда как большинство прочих ставок MosPrime не изменились или снизились на 1 б.п. Мы полагаем, что ликвидность останется стабильной до конца недели.

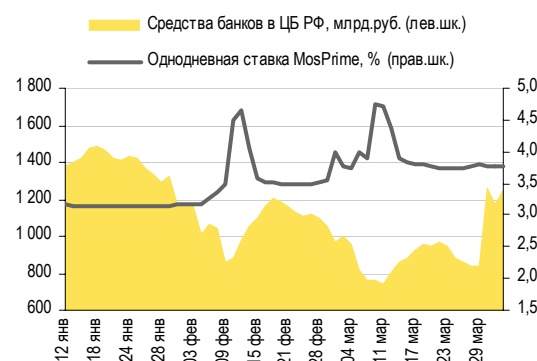
Рубль вчера укрепился против бивалютной корзины на 6 копеек до 33,48 руб. благодаря усилению позиций рубля относительно доллара на ММВБ. Рубль прибавил 19 копеек и закрылся на уровне 27,96 руб./долл. на фоне ослабления американской валюты на мировом рынке: по итогам вчерашней сессии индекс доллара снизился на 0,6%. Евро, напротив, подорожал на 9 копеек до 40,23 руб./евро благодаря росту единой европейской валюты, после того как греческий парламент высказался в поддержку премьер-министра страны. Евро укрепился против доллара на 0,8% до 1,441 долл./евро, однако сегодня наблюдается обратная динамика. На рынках акций преобладает оптимизм, однако мы ожидаем снижения рубля в рамках общих тенденций мирового валютного рынка. По нашей оценке, сегодня рубль может подешеветь до 28,0–28,1 руб./долл.

#### Курс руб./долл. и цена барреля нефти Brent, долл.



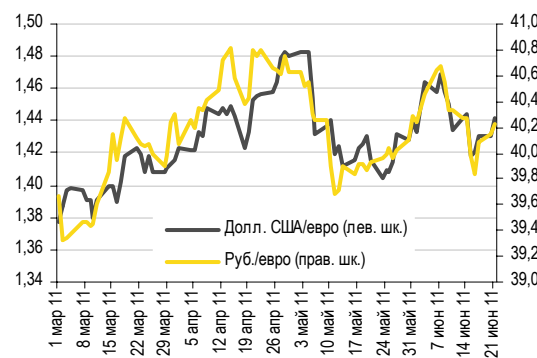
Источники: Bloomberg, ММВБ

#### Совокупные средства банков в ЦБ РФ, млрд руб., и однодневная ставка MosPrime, %



Источники: ЦБ РФ

#### Курс евро относительно доллара США и рубля



Источники: Bloomberg, ММВБ

Леонид Слипченко, [slipchenkola@uralsib.ru](mailto:slipchenkola@uralsib.ru)  
 Наталья Майорова, [mayorovang@uralsib.ru](mailto:mayorovang@uralsib.ru)  
 Наталия Березина, [berezinana@uralsib.ru](mailto:berezinana@uralsib.ru)

## МАКРОЭКОНОМИКА

### Инвестиции вновь приятно удивили: по итогам 2011 г. рост может составить 10%

**Хороший месяц для инвестиций...** Согласно ежемесячному бюллетеню Росстата, опубликованному во вторник, в мае 2011 г. в России неожиданно резко выросли капитальные инвестиции, значительно превысив прогноз рынка. По данным Росстата, объем инвестиций в основной капитал увеличился на 25,8% с апрельского уровня, ускорив темпы роста год к году до 7,4%. Последний показатель намного превзошел ожидания: консенсус-прогноз предусматривал рост на 4% год к году, в то время как мы ожидали 6,3-процентные темпы. Апрель был отмечен возобновлением инвестиционной активности, которое продолжилось в мае, однако мы не спешим с выводами относительно стабильности данной тенденции. По данным Минэкономразвития, очищенный от сезонной составляющей рост ВВП в мае составил 0,4% месяц к месяцу.

**...и очередной плохой месяц для реальных доходов населения.** Темпы роста промышленного производства в мае продолжили снижаться, составив 4,1% г-г против 4,5% г-г в апреле. Грузооборот продемонстрировал заметный рост к предыдущему месяцу (+ 4,2%) и повышение годовых темпов до 5,6% против скромных 0,9% в апреле. Розничные продажи увеличились на 2,4% м-м, сохранив прежние годовые темпы (+ 5,5% в мае против +5,6% в апреле). Строительство прибавило 5,1% м-м и 1,9% г-г, хотя месяцем ранее сократилось на 1,9% г-г. Мы ожидаем, что в ближайшем будущем – в разгар строительного сезона – объемы этого сектора будут расти ускоренными темпами. Единственным показателем, продемонстрировавшим слабую динамику, стали реальные доходы населения: они снизились на 10,4% м-м и, соответственно, на 7% г-г (-3,8% в апреле). В то же время средняя зарплата в реальном выражении увеличилась на 2,6% г-г: это указывает на то, что сильнее всего пострадали доходы от предпринимательской деятельности. Отчасти эти доходы могли быть выведены «в тень», что официальная статистика учитывает как снижение. Безработица снизилась до предкризисного уровня, составив в мае 6,4% (в сентябре 2008 г. безработные в России составляли 6,2% экономически активного населения).

#### В мае экономика выросла на 0,4% с апрельского уровня – в первую очередь за счет роста инвестиций

Темпы роста, YoY, MoM, %

	Изм. год к году, %		Изм. за месяц, %
	Май 11	Апр 11	Май 11
Инвестиции в основной капитал	7,4	2,2	25,8
Грузооборот	5,6	0,9	4,2
Реальные располагаемые доходы населения	(7,0)	(3,8)	(10,4)
Оборот розничной торговли	5,5	5,6	2,4
Строительство	1,9	(1,9)	5,1
Промышленное производство	4,1	4,5	0,8
Уровень безработцы	6,4	7,2	(11,1)

Источники: Росстат

**Мы ожидаем рост инвестиций на 10% в 2011 г.** Начало 2011 г. ознаменовалось заметным сокращением инвестиций, поскольку из-за повышения нормативов страховых платежей объем средств, которые компании могли бы вкладывать, снизился. Участники Петербургского экономического форума обсуждали проблему инвестиционного климата в России, и президент РФ Дмитрий Медведев заявил о том, что с 2012 г. снизит страховые платежи с 34% до 30%. Тем не менее недавно мы понизили прогноз роста инвестиций в 2011 г. до 10% – в связи с их сокращением в начале года

Алексей Девятков, [devyatovae@uralsib.ru](mailto:devyatovae@uralsib.ru)  
Ольга Стерина, [sterinaoa@uralsib.ru](mailto:sterinaoa@uralsib.ru)

## НОВОСТИ ЭМИТЕНТОВ

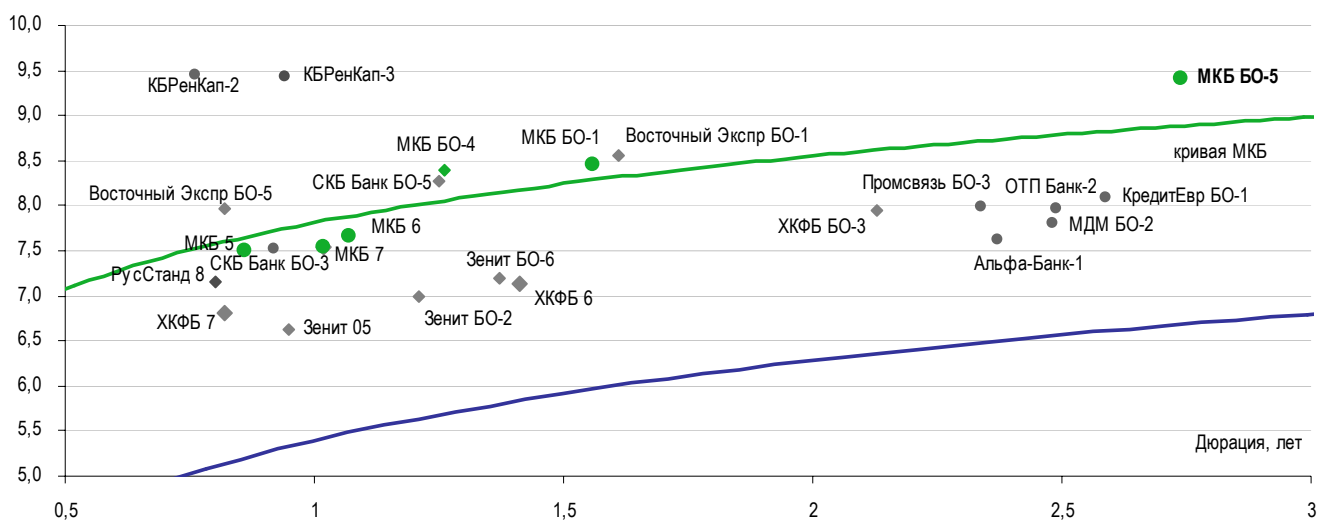
### МКБ (В1/В+)

#### Новый выпуск сохраняет привлекательность

**Ставка купона определена на уровне 9,2%.** Вчера была закрыта книга заявок по размещению нового выпуска облигаций МКБ – серии БО-5, объемом 5 млрд руб. и сроком обращения три года. По результатам сбора заявок было принято решение установить ставку купона в размере 9,2% на весь срок обращения, что соответствует доходности к погашению на уровне 9,41% и находится ближе к середине первоначального ориентира по доходности (9,1–9,62%). Доходность новых облигаций на 95 б.п. выше, чем МКБ БО-1, самого длинного из всех находящихся в обращении выпусков эмитента. На кривой ОФЗ спред между выпусками соответствующих дюраций составляет 107 б.п., что свидетельствует о в целом справедливой оценке МКБ БО-5. В то же время хотелось бы напомнить, что новый выпуск отвечает всем критериям для включения в ломбардный список ЦБ и котировальный лист «А1» ММВБ, что впоследствии расширит круг инвесторов и будет способствовать снижению доходности облигаций. Более того, выпуск выглядит очень привлекательно и на фоне остальных банков из ТОП-50, предлагая премию порядка 150 б.п. к выпускам почти вдвое уступающим МКБ по размеру активов ОТП Банка и КредитЕвропа Банка, что, на наш взгляд, чересчур щедро даже с учетом участия иностранных акционеров в капитале последних.

#### Новый выпуск МКБ БО-5 сохраняет привлекательность

Облигации ряда банков по состоянию на 22 июня 2011 г.



Источники: ММВБ, оценка УРАЛСИБа

Надежда Мырсикова, myrsikovanv@uralsib.ru

## КАЛЕНДАРЬ ПРЕДСТОЯЩИХ СОБЫТИЙ

### Долговой рынок

22 июня	Доразмещение ОФЗ-26204 (20 млрд руб.). Доразмещение ОФЗ-25079 (10 млрд руб.). Размещение РСГ-Финанс-01 (3 млрд руб.). Размещение ДельтаКредит-06 (5 млрд руб.). Оферта НОМОС-БАНК-9 (5 млрд руб.). Погашение Шанс-Капитал-1 (1 млрд руб.). Погашение ЮниТайл-1 (1,5 млрд руб.). Погашение ФинансБизнесГрупп-2 (3 млрд руб.).
23 июня	Размещение МКБ-БО-05 (5 млрд руб.).
24 июня	Размещение Теле2-Санкт-Петербург-01 (5 млрд руб.). Размещение Теле2-Санкт-Петербург-02 (5 млрд руб.). Размещение Теле2-Санкт-Петербург-03 (3 млрд руб.). Размещение Запсибкомбанк-БО-01 (2 млрд руб.). Оферта ТВЗ БО-1 (2 млрд руб.). Оферта ДиПОС-1 (2 млрд руб.). Оферта Альфа-Банк-2013 (400 млн долл.).
27 июня	Размещение Кузбассэнерго-Финанс-01 (10 млрд руб.). Размещение Национальный капитал-БО-03 (0,5 млрд руб.). Размещение Национальный капитал-БО-04 (0,5 млрд руб.). Погашение Воронежская область-34003 (0,5 млрд руб.). Погашение ТрансКредитБанк-2011 (350 млн долл.).
28 июня	Размещение Банк КЕДР-БО-01 (1,5 млрд руб.). Оферта Газпром-11 (5 млрд руб.). Оферта Стальфонд-Недвижимость-1 (0,6 млрд руб.). Погашение КредитЕвропа Банк-2 (4 млрд руб.). Погашение Золото Селигдара-1 (0,3 млрд руб.).
29 июня	Погашение ОФЗ-25074 (70 млрд руб.). Погашение УК ГидроОГК-1 (5 млрд руб.). Погашение Первобанк-1 (1,5 млрд руб.).
30 июня	Погашение Ярославская обл-34008 (3 млрд руб.). Погашение ВТБ-2011 (1 млрд евро).
1 июля	Размещение АКБ Держава-02 (1 млрд руб.).

### Денежный рынок

27 июня	Выплата акцизов и НДС
28 июня	Выплата налога на прибыль
1 июля	Прекращение операций РЕПО ЦБ по акциям
15 июля	Выплата страховых взносов
20 июля	Выплата 1/3 НДС за I квартал 2011 г.
25 июля	Выплата акцизов и НДС
28 июля	Выплата налога на прибыль

## КАЛЕНДАРЬ ОФЕРТ

Дата оферты	Выпуск	Объем выпуска, млн руб.	Цена оферты, %	Ставка предыдущег о купона, %	Новая ставка купона, %	Дата следующей оферты / погашения
22.06.11	НОМОС-БАНК-9	5 000	100	7,0	6,25	15 июня 2012
	ТВЗ БО-1	2 000	100	7,0	6,5	12 июня 2013
24.06.11	ДиПОС-1	2 000	100	6,0	-	-
	Альфа-Банк-2013	400 USD	100	9,25	9,25	24 июня 2013
	Газпром-11	5 000	100	13,75	13,75	24 июня 2014
28.06.11	Стальфонд- Недвижимость-1	600	100	7,0	-	-

## Рынок рублевых облигаций

Выпуск	Объем, млн	Купон, %	Дата			Месяцев до		Цена	Изм.	Торговый объем, шт (осн.+РПС)	Котировки		Доходность, %			Дюр, лет	Рейтинг F/M/S	Сектор
			купона	оферты	погаш	офрт	погаш				покупка	продажа	офрт	погаш	текущ			
<b>КОРПОРАТИВНЫЕ РУБЛЕВЫЕ ОБЛИГАЦИИ</b>																		
7Контин.02	7 000 R	8.75	15.12.11		14.06.12		12.0	97.55			95.10	100.00		11.65	4.47	0.86	торговля	
Авангард-03	1 500 R	8.00	11.11.11	11.05.12	10.05.13	11.0	23.0	100.16			100.25	100.45	7.95	11.65	4.47	0.81	банки	
АИЖК 10об	6 000 R	8.05	15.08.11		15.11.18		90.1	101.30	75 001		100.20	101.25		7.95	2.00	3.71	/A3/BBB	
АИЖК 11об	10 000 R	8.20	15.09.11		15.09.20		112.5	100.97	2 054		100.95	101.17		7.27	2.05	4.52	/A3/BBB	
АИЖК 16об	10 000 R	8.25	15.09.11		15.09.21		124.6	99.90			99.50	100.03		8.53	2.08	5.32	/A3/BBB	
АИЖК 17об	8 000 R	9.05	15.07.11		15.04.22		131.7	103.05	-0.23		103.10	103.30		8.83	2.19	5.64	/A3/BBB	
АИЖК 18об	7 000 R	8.00	15.07.11	15.04.16	15.07.23	59.0	146.9	101.49		9 755	101.00	101.49	7.85	1.96	3.71	/A3/BBB		
АИЖК 20об	5 000 R	8.60	15.09.11		15.12.27		200.7	102.50			102.00	103.00		8.57	2.12	8.05	/A3/BBB	
АИЖК 4об	900 R	8.70	01.08.11		01.02.12		7.5	102.01	0.11		101.60	102.15		5.46	2.15	0.57	/A3/BBB	
АИЖК 5об	2 200 R	7.35	15.07.11		15.10.12		16.1	101.52			101.00	101.30		5.52	1.80	0.74	/A3/BBB	
АИЖК 6об	2 500 R	7.40	15.07.11		15.07.14		37.3	101.38			101.20	101.45		6.83	1.82	1.76	/A3/BBB	
АИЖК 7об	4 000 R	7.68	15.07.11		15.07.16		61.7	101.56		9	100.70	101.84		7.35	1.89	2.78	/A3/BBB	
АИЖК 8об	5 000 R	7.63	15.09.11	15.03.14	15.06.18	33.0	85.0	100.58	-0.22		98.50	101.75	7.52	1.91	1.75	/A3/BBB		
АИЖК-А19	6 000 R	7.70	15.08.11	15.05.15	15.11.24	47.0	163.2	101.24	0.49		100.26	101.02	7.54	1.92	3.15	/A3/BBB		
АиФ-02	1 000 R	11.25	24.06.11	23.12.11	21.12.12	6.0	18.3	100.84					9.74	5.56	0.44			
АК БАРС-03	10 000 R	7.90	25.10.11		25.10.11		4.2	100.76	-0.14		100.15	102.00		5.69	3.91	0.33	BB/Baa3/	
АК БАРС-04	5 000 R	8.25	18.10.11	24.04.12	15.10.13	10.0	28.2	101.72				102.00	6.02	4.04	0.78	BB/Baa3/		
Акрон-2	3 500 R	14.05	22.09.11	26.09.11	19.09.13	3.0	27.4	102.24			102.01	102.48	4.85	6.85	0.25	B+/B1/		
Акрон-3	3 500 R	13.85	23.11.11	25.05.12	20.11.13	11.0	29.4	107.29					5.67	6.44	0.85	B+/B1/		
Акрон-4	3 750 R	7.95	29.11.11	29.05.14	18.05.21	36.0	120.6									сырьё		
Акрон-5	3 750 R	7.95	29.11.11	29.05.14	18.05.21	36.0	120.6									сырьё		
Алроса-20	3 000 R	8.95	28.06.11		23.06.15		48.8	104.78	0.24	13 446	104.66	104.78		7.77	2.13	3.12	BB-/Baa3/BB-	
Алроса-21	8 000 R	8.25	23.06.11	25.06.13	18.06.15	24.0	48.6	103.04					6.74	2.00	1.73	BB-/Baa3/BB-		
Алроса-22	8 000 R	8.25	28.06.11	28.06.13	23.06.15	25.0	48.8	102.95		50 581	102.90	103.00		6.82	2.00	1.73	BB-/Baa3/BB-	
Алроса-23	7 000 R	8.95	23.06.11		18.06.15		48.6	104.76						7.77	2.13	3.12	BB-/Baa3/BB-	
Альфа-Банк-01	5 000 R	8.25	09.08.11	04.02.14	02.02.16	32.0	56.2	101.78			101.65		7.63	4.04	2.18	BB/Baa1/B+		
АлтЗиб-2 об	2 000 R	18.00	06.09.11		05.06.12		11.7	101.04	0.11	15 811	100.77	101.05		17.06	4.44	0.48		
АтомэнергОБ	10 000 R	7.50	15.08.11		15.08.14		38.4	100.75		274 001	100.00	100.75		7.21	7.44	2.57	/BBB/	
Аэрофлот БО-1	6 000 R	7.75	10.10.11		08.04.13		21.9	101.90		1 109	101.75	102.15		6.62	3.79	1.64	BB+//	
Аэрофлот БО-2	6 000 R	7.75	10.10.11		08.04.13		21.9	102.20	0.31	673	100.96	102.20		6.44	3.78	1.64	BB+//	
Банк Санкт-Петербур	5 000 R	8.10	11.10.11	13.10.11	09.04.13	4.0	21.9	100.54		120 000	100.50	100.60	6.24	4.02	0.29	/Baa3/		
Банк Санкт-Петербур	5 000 R	7.50	26.09.11	26.03.12	23.09.13	9.0	27.5	100.53		122 002	100.30	100.60	6.87	3.72	0.70	/Baa3/		
Банк Санкт-Петербур	3 000 R	8.50	15.12.11	13.12.12	12.12.13	18.0	30.2	101.90		20 000	101.80	102.09	7.25	4.16	1.33	/Baa3/		
БанкИркутск-1	10 000 R	6.45	29.07.11		29.07.11		1.3	100.10			100.16			5.47	3.21	0.10	BBB-/Baa1/	
БанкИркутск-2	10 000 R	7.55	05.08.11		01.02.13		19.7	100.59	0.09		100.61	100.70		7.28	3.74	1.41	BBB-/Baa1/	
Башнефть-01	15 000 R	12.50	20.12.11	21.12.12	13.12.16	18.0	66.7	108.10		744 594	107.91	108.10	6.80	5.77	1.33	сырьё		
Башнефть-02	15 000 R	12.50	20.12.11	21.12.12	13.12.16	18.0	66.7	107.93		35 631	107.93	108.10	6.92	5.78	1.33	сырьё		
Башнефть-03	20 000 R	12.50	20.12.11	21.12.12	13.12.16	18.0	66.7	108.00		508 489	107.96	108.10	6.87	5.77	1.33	сырьё		
Белон 02	2 000 R	17.00	25.08.11		23.02.12		8.2	101.17		1 286	101.07	102.75		15.57	8.38	0.55		
БинБанк-2	1 000 R	8.85	28.10.11	28.04.12	29.04.13	10.0	22.6	100.35		1	98.00	100.35	8.57	4.42	0.77	/B2/B-		
БНП Парижа-01	2 000 R	7.70	27.09.11		29.03.14		33.7	101.31	0.11	4 000	101.20	101.50		7.29	3.79	2.34		
ВБД ПП Зоб	5 000 R	7.45	31.08.11		27.02.13		20.6	101.47			101.00	101.90		6.62	3.66	1.49	/отозван/BB-	
ВБД ПП БО-01	3 000 R	7.35	14.10.11	12.10.12	11.10.13	16.0	28.1	101.41					6.30	3.61	1.19	/отозван/BB-		
ВБД ПП БО-02	3 000 R	7.35	14.10.11	12.10.12	11.10.13	16.0	28.1	101.36					6.34	3.62	1.18	/отозван/BB-		
ВБД ПП БО-03	3 000 R	7.35	14.10.11	12.10.12	11.10.13	16.0	28.1	101.54					6.20	3.61	1.19	/отозван/BB-		
ВБД ПП БО-06	5 000 R	7.90	30.06.11		27.06.13		24.6	103.12						6.33	3.82	1.73	/отозван/BB-	
ВБД ПП БО-07	5 000 R	7.90	30.06.11		27.06.13		24.6	103.12						6.33	3.82	1.73	/отозван/BB-	
ВБД ПП БО-08	5 000 R	7.35	14.10.11	12.10.12	11.10.13	16.0	28.1	101.82					5.97	3.60	1.19	/отозван/BB-		
ВИА АИЖК А	9 440 R	8.50	15.09.11		15.03.40		349.8	102.09			102.30			8.48	2.10	10.27	/A3/	
ВикторияФ-БО-01	2 000 R	8.00	16.08.11		12.02.13		20.1					100.00					отозван//	
ВК-Инвест1	10 000 R	9.25	22.07.11		19.07.13		25.3	104.66		500 000	104.70	105.35		6.92	4.41	1.75	/Baa3/BB-	
ВК-Инвест3	10 000 R	15.20	12.07.11	14.07.11	08.07.14	1.0	37.1	101.00	0.44	300 001	100.90	101.00	-1.85	7.50	0.06	0.06	/Baa3/BB-	
ВК-Инвест6	10 000 R	8.30	18.10.11		13.10.15		52.5	101.04	0.14	107 150	100.90	101.00		8.17	4.10	3.39	/Baa3/BB-	
ВК-Инвест7	10 000 R	8.30	18.10.11		13.10.15		52.5	101.00	0.10	409 723	100.90	100.99		8.18	4.10	3.39	/Baa3/BB-	
ВнешрБ 01	1 500 R	9.00	16.11.11	21.11.11	14.11.12	5.0	17.1	100.00		40	100.01		8.87	4.49	0.38	/B2/B		
Водоканал Спб-1	2 000 R	8.80	14.12.11		09.12.15		54.4	101.02	-0.31			102.00		8.70	4.34	3.49		
ВостЭксБО1	1 000 R	7.50	08.09.11		07.03.13		20.8	98.59	-0.01					8.57	3.79	1.48	/B2/	
ВостЭксБО5	1 000 R	9.00	20.10.11	23.04.12	17.10.13	10.0	28.3	100.91			100.95	101.00	7.88	4.45	0.76	/B2/		
ВТБ - 5 об	15 000 R	7.40	21.07.11		17.10.13		28.3	101.90	0.90	150 300	100.10	101.90		6.67	1.81	2.00	BBB/Baa1/BBB	
ВТБ - 6 об	15 000 R	7.20	13.07.11	13.07.12	06.07.16	13.0	61.4	101.47	-0.04	50 967	101.47	101.60	5.85	1.77	0.96	BBB/Baa1/BBB		
ВТБ 24-1-ИП	15 000 R	9.70	14.09.11	20.12.11	10.12.14	6.0	42.3	102.23	0.06		102.10	102.30	4.92	2.37	0.47	BBB/Baa1/BBB		
ВТБ БО-01	5 000 R	7.60	16.09.11		15.03.13		21.1	101.41			95.00	103.99		6.90	1.87	1.54	BBB/Baa1/BBB	
ВТБ БО-02	5 000 R	7.60	16.09.11		15.03.13		21.1	101.00			99.73	101.99		7.17	1.88	1.53	BBB/Baa1/BBB	
ВТБ БО-05	10 000 R	7.60	16.09.11		15.03.13		21.1	101.65	-0.20	175 000	101.65	104.00		6.75	1.86	1.54</		

## Рынок рублевых облигаций

Выпуск	Объем, млн	Купон, %	Дата			Месяцев до		Цена	Изм.	Торговый объем, шт (осн.+РПС)	Котировки		Доходность, %			Дюр. лет	Рейтинг F/M/S	Сектор
			купона	оферты	погаш	офрт	погаш				покупка	продажа	офрт	погаш	текущ			
<b>КОРПОРАТИВНЫЕ РУБЛЕВЫЕ ОБЛИГАЦИИ (продолжение)</b>																		
ГАЗПРОМ А13	5 000 R	13.12	28.06.11		26.06.12	12.4	107.78	-0.07						5.23	6.07	0.88	BBB/Baa1/BBB	сырье
ГАЗПРОМ А8	5 000 R	7.00	27.10.11		27.10.11	4.3	100.82	-0.43						4.64	3.46	0.34	BBB/Baa1/BBB	сырье
ГАЗПРОМ А9	5 000 R	7.23	17.08.11		12.02.14	32.2	101.45	0.95	10 565	101.25	102.96		6.73	3.55	2.25	BBB/Baa1/BBB	сырье	
ГазпромБ 2	5 000 R	6.54	23.11.11		20.11.13	29.4											/Baa3/BB	банки
ГазпромБ 3	10 000 R	5.75	11.07.11		10.10.11	3.7											/Baa3/BB	банки
ГазпромБ 4	20 000 R	7.85	17.11.11		15.11.12	17.1	100.11	0.11					6.80	3.41	1.27	/Baa3/BB	банки	
ГазпромБ 5	20 000 R	6.85	24.11.11		22.11.12	17.3	100.09	0.09					6.89	3.41	1.29	/Baa3/BB	банки	
ГазпромБ БО-01	10 000 R	7.75	08.12.11		08.12.13	30.0	101.35	-0.05	140	101.20	101.35		7.27	3.83	2.13	/Baa3/BB	банки	
Газпромнефть БО-5	10 000 R	7.15	11.10.11		09.04.13	21.9	101.35			101.00	102.60		6.44	3.52	1.60	/Baa3/BBB-	сырье	
Газпромнефть БО-6	10 000 R	7.15	11.10.11		09.04.13	21.9	101.35	0.05					6.44	3.52	1.60	/Baa3/BBB-	сырье	
Газпромнефть-10	10 000 R	8.90	09.08.11	30.01.18	26.01.21	80.0	116.9	104.62		103.70	104.30	8.14	4.24	4.65	/Baa3/BBB-	сырье		
Газпромнефть-3	8 000 R	14.75	19.07.11	23.07.12	12.07.16	13.0	61.6	109.46	-0.04	139 945	109.46	109.49	5.54	6.72	0.94	/Baa3/BBB-	сырье	
Газпромнефть-4	10 000 R	8.20	18.10.11	10.04.18	09.04.19	83.0	95.0	100.20		197	100.21	100.80	8.32	4.08	4.88	/Baa3/BBB-	сырье	
Газпромнефть-8	10 000 R	8.50	09.08.11		02.02.16	56.2	102.83	0.23	21 138	102.50	103.05		7.91	4.12	3.54	/Baa3/BBB-	сырье	
Газпромнефть-9	10 000 R	8.50	09.08.11	02.02.16	26.01.21	56.0	116.9	102.83		10 023	103.00	103.08	7.91	4.12	3.54	/Baa3/BBB-	сырье	
ГидроОГК-1	5 000 R	8.10	29.06.11		29.06.11	0.3										/Baa3/BBB-	энергетика	
Главная дорога-03	8 000 R	5.00	21.11.11		30.10.28	211.4	95.00			95.00			9.13	5.25	10.22		транспорт	
Глобксбанк БО-01	5 000 R	8.30	16.08.11		16.02.13	20.2	101.30	0.05	4 804	101.15	101.30		7.58	4.06	1.44	BB//BB-	банки	
Глобксбанк БО-02	5 000 R	8.10	22.07.11	25.01.12	22.07.13	7.0	25.4	100.89		122 314	101.20	101.20	6.54	3.98	0.54	BB//BB-	банки	
Глобксбанк БО-03	3 000 R	8.10	08.12.11	13.06.12	08.12.13	12.0	30.0	101.15	0.10	70 000	101.80	101.80	6.87	4.01	0.90	BB//BB-	банки	
Глобксбанк БО-05	2 000 R	8.10	08.12.11	13.06.12	08.12.13	12.0	30.0	101.10	0.05	55 030	101.20	101.20	6.92	4.02	0.90	BB//BB-	банки	
Группа Разг. БО-09	2 000 R		26.11.37		15.12.11	5.9											с/х	
ГСС 01	5 000 R	9.25	22.09.11	27.09.11	26.03.17	3.0	70.2	100.69		15 350	100.65	100.75	6.18	4.58	0.25	BB//	машиностр.	
ГСС БО-01	3 000 R	8.25	24.06.11	23.12.11	20.12.13	6.0	30.4	99.51					9.48	4.13	0.44	BB//	машиностр.	
ГСС БО-02	3 000 R	7.50	25.10.11	24.04.12	22.04.14	10.0	34.5	100.14		76 998		100.15	7.44	3.74	0.77	BB//	машиностр.	
ГСС БО-03	3 000 R	8.25	25.10.11	23.04.13	22.04.14	22.0	34.5	100.88	0.13		100.75	100.90	7.87	4.08	1.60	BB//	машиностр.	
ГЭС 02	1 500 R	12.00	25.10.11		23.04.13	22.4					92.00						торговля	
ДВТГ-Ф 02	5 000 R	7.75	21.07.11		18.07.13	25.3	10.00			1	10.02	18.00		277.54	38.64	0.34		транспорт
ДФК-01	5 000 R	7.75	09.09.11		08.03.13	20.9											энергетика	
ДжейЭфСиг1	2 000 R	5.00	20.10.11		20.10.11	4.0					98.00						//отозван	торговля
ДМЦЕНТРоб1	1 150 R	8.50	06.12.11		26.05.15	47.8	98.73	-0.29			98.00	98.50		9.09	4.34	3.12		торговля
ЕАБР-3	5 000 R	10.50	01.11.11	03.11.11	25.10.16	4.0	65.1	101.80		9 900	101.80	101.90	5.40	5.14	0.36	BBB/A3/BBB	банки	
ЕАБР-4	5 000 R	7.70	16.08.11	11.02.14	06.02.18	32.0	80.7	100.85	0.02	94	100.85	101.00	7.33	3.81	2.29	BBB/A3/BBB	банки	
ЕБРР 03обл	7 500 R	4.21	07.09.11		07.09.11	2.6	100.13				100.00	100.25		3.64	1.05	0.21	AAA/Aaa/AAA	банки
ЕБРР 04обл	3 000 R	4.21	15.09.11		12.06.14	36.2	100.50				100.00	101.00		4.09	1.04	2.70	AAA/Aaa/AAA	банки
ЕБРР 05обл	5 000 R	9.50	13.07.11		09.04.14	34.1	100.50				100.00	101.00		3.26	0.94	2.57	AAA/Aaa/AAA	банки
ЕБРР 09обл	1 000 R	0.50	16.06.12		15.06.16	60.7												банки
ЕвразХолдФ-1	10 000 R	9.25	23.09.11	22.03.13	13.03.20	21.0	106.3	103.80	0.35	182 302	103.46	103.75	7.02	4.44	1.52	V+/B1/B	металлургия	
ЕвразХолдФ-2	10 000 R	9.95	31.10.11	28.10.15	19.10.20	53.0	113.6	106.05	0.25	238 621	105.80	106.25	8.42	4.68	3.34	V+/B1/B	металлургия	
ЕвразХолдФ-3	5 000 R	9.25	23.09.11	22.03.13	13.03.20	21.0	106.3	103.80	2.29	200 002	102.75	103.99	7.02	4.44	1.52	V+/B1/B	металлургия	
ЕвразХолдФ-4	5 000 R	9.95	31.10.11	28.10.15	19.10.20	53.0	113.6	105.70		22 031	105.70	106.10	8.52	4.69	3.33	V+/B1/B	металлургия	
ЕвразХолдФ-5	5 000 R	8.40	08.12.11	06.06.16	27.05.21	60.0	120.9	100.20	0.08	39 061	100.08	100.39	8.51	4.18	3.82	V+/B1/B	металлургия	
ЕвразХолдФ-7	15 000 R	8.40	06.12.11	06.06.16	25.05.21	60.0	120.9	100.10	-0.44	90 002	99.90	100.80	8.52	4.18	3.82	V+/B1/B	металлургия	
ЕвроХим-02	5 000 R	8.90	05.07.11	03.07.15	26.06.18	49.0	85.4	103.20	0.25	4 410	103.00	103.20	7.94	4.30	3.22	BB//BB	химия	
ЕвроХим-03	5 000 R	8.25	23.11.11	18.11.15	14.11.18	54.0	90.1	100.75		11	100.50	100.79	8.06	4.08	3.62	BB//BB	химия	
ЕЭСК-02	1 000 R	8.74	06.10.11		05.04.12	9.6											энергетика	
Желдорин-2	2 500 R	12.00	20.10.11		19.04.12	10.1					96.21						финансы	
Желдорин-3	2 000 R	13.00	21.09.11		19.09.12	15.2					100.00						финансы	
Зенит Зобл	3 000 R	8.10	09.11.11		09.11.11	4.7	100.79	-0.01	14 600		100.76	100.79		6.06	4.01	0.36	V/Ba3/	банки
Зенит 5обл	5 000 R	7.50	06.12.11	05.06.12	04.06.13	12.0	23.8	100.64			100.81	100.92	6.91	3.72	0.88	V/Ba3/	банки	
Зенит 6обл	3 000 R	8.00	05.07.11	05.07.12	01.07.14	13.0	36.9	101.26			101.25	101.40	6.79	3.94	0.92	V/Ba3/	банки	
Зенит БО-01	5 000 R	7.10	07.10.11	07.04.12	07.04.13	10.0	21.9	100.65		86 687	100.65	100.75	6.33	3.54	0.73	V/Ba3/	банки	
Зенит БО-02	5 000 R	7.75	22.09.11	26.09.12	22.09.13	15.0	27.5	101.05	0.05	99 625	101.05	101.14	6.91	3.87	1.13	V/Ba3/	банки	
Зенит БО-06	5 000 R	7.25	26.11.11	28.11.12	26.05.14	18.0	35.7	100.25		85 000	100.15	100.30	7.18	3.65	1.30	V/Ba3/	банки	
ЗСД-01	5 000 R	8.75	06.12.11	02.06.16	13.05.31	60.0	242.2	100.35	0.13	488 180	100.15	100.25	8.84	4.35	3.78		транспорт	
ЗСД-02	5 000 R	8.75	06.12.11	02.06.16	13.05.31	60.0	242.2	100.15		517 146	100.15	100.35	8.89	4.36	3.78		транспорт	
ИКС5Фин 01	9 000 R	7.95	05.07.11		01.07.14	36.9	99.60			11 166	99.55			8.26	3.98	2.45	//B+	торговля
ИКС5Фин 04	8 000 R	7.75	08.12.11	05.06.14	02.06.16	36.0	60.3	99.90			99.50	100.00		3.87	2.50		//B+	торговля
Инвестторгбанк БО-0	2 000 R	9.60	25.11.11	25.05.12	25.11.13	11.0	29.6	100.90	-0.15	5 000	100.76	100.99	8.74	4.80	0.83		банки	
ИнтеграФ-2	3 000 R	16.75	29.11.11		29.11.11	5.4	104.18				103.51	104.00		7.05	8.02	0.41		сервис
Интурист-2	2 000 R	14.00	22.11.11	29.07.11	21.05.13	1.0	23.3	103.07	-0.33	10 207	103.07	103.45	-42.97	6.77	0.18			сервис
Иркут БО-01	5 000 R	9.25	13.09.11		10.09.13	27.1	102.93				102.70	103.00		7.93	4.48	1.87	/Ba2/	машиностр.
ИркЭнерго БО-01	3 000 R	7.60	11.10.11		08.04.14	34.1	100.10											

## Рынок рублевых облигаций

Выпуск	Объем, млн	Купон, %	Дата			Месяцев до		Цена	Изм.	Торговый объем, шт (осн.+РПС)	Котировки		Доходность, %			Дюр. лет	Рейтинг F/M/S	Сектор		
			купона	оферты	погаш	офрт	погаш				покупка	продажа	офрт	погаш	текущ					
<b>КОРПОРАТИВНЫЕ РУБЛЕВЫЕ ОБЛИГАЦИИ (продолжение)</b>																				
КузбассэнергоФ-2	5 000 R	8.70	27.10.11	21.04.16	15.04.21	59.0	119.5	100.10	-0.40	1 442	100.10	100.30	8.86		4.33	3.68		энергетика		
КуйбАзот-4	2 000 R	8.60	13.10.11		07.04.16		58.4	100.80	0.20	60 064	100.70	100.80		8.56	4.25	3.66		химия		
ЛенСпецСМУ БО-2	2 000 R	14.50	25.08.11		23.05.13		23.4	107.65	0.35	12 000	107.45	107.75		8.49	3.36	1.12	//B	строительство		
ЛенСпецСМУ-1	2 000 R	16.00	14.09.11		07.12.12		17.8	107.73	0.13	1 000	107.01	107.70		7.85	3.66	0.85	//B	строительство		
Ленэнерго2	3 000 R	8.54	29.07.11		27.01.12		7.3	101.72			101.51	105.30		5.66	4.19	0.55	/Ba2/	энергетика		
Ленэнерго3	3 000 R	8.02	19.10.11		18.04.12		10.1	101.75		50 000	101.40	102.10		5.89	3.93	0.76	/Ba2/	энергетика		
ЛОКОБанк 5	2 500 R	9.25	28.07.11	04.08.11	23.07.15		1.0	49.8	100.33		100.10	100.29	4.98	4.60	0.11		V-/B2/	банки		
ЛОКОБанк БО-01	2 500 R	8.50	11.08.11	09.02.12	06.02.14	8.0	32.0	100.53			100.25	100.80	7.75	4.22	0.57		V-/B2/	банки		
ЛСР 02 обл	5 000 R	9.80	04.08.11	31.01.13	01.08.13	20.0	25.7	103.42	0.17		103.25	103.46	7.64	4.72	1.38		V/B2/	строительство		
ЛСР БО-01	1 500 R	10.50	28.06.11	02.07.12	25.06.13	13.0	24.5	104.09	0.02		103.05	103.35	7.31	5.08	0.89		V/B2/	строительство		
ЛСР БО-02	2 000 R	10.00	13.09.11		10.09.13		27.1	104.25	0.24	40 391	104.10	104.60		8.02	4.78	1.86		V/B2/	строительство	
ЛСР БО-03	2 000 R	9.50	22.09.11		20.03.14		33.4	103.05	-0.15	412	103.05	103.20		8.40	4.60	2.25		V/B2/	строительство	
ЛСР-Инь 02	3 000 R	9.25	14.07.11		14.07.11		0.8				100.15							V/B2/	строительство	
ЛукойлЗобл	8 000 R	7.10	08.12.11		08.12.11		5.7	101.06		5 411	101.00	101.08		4.82	3.50	0.44		BBB-/Baa2/BBB-	сырье	
Лукойл4обл	6 000 R	7.40	08.12.11		05.12.13		29.9	101.57	-0.13	80 253	101.30	101.69		6.81	3.63	2.14		BBB-/Baa2/BBB-	сырье	
ЛукойлБО01	5 000 R	13.35	08.08.11		06.08.12		13.7	108.50		30 590	108.40	108.50		5.54	6.14	0.99		BBB-/Baa2/BBB-	сырье	
ЛукойлБО02	5 000 R	13.35	08.08.11		06.08.12		13.7	108.52		9 000	108.40	108.50		5.52	6.13	0.99		BBB-/Baa2/BBB-	сырье	
ЛукойлБО03	5 000 R	13.35	08.08.11		06.08.12		13.7	108.69			108.40	108.55		5.37	6.12	0.99		BBB-/Baa2/BBB-	сырье	
ЛукойлБО04	5 000 R	13.35	08.08.11		06.08.12		13.7	108.64			108.40	108.55		5.42	6.13	0.99		BBB-/Baa2/BBB-	сырье	
ЛукойлБО05	5 000 R	13.35	08.08.11		06.08.12		13.7	108.58			108.40	108.55		5.47	6.13	0.99		BBB-/Baa2/BBB-	сырье	
ЛукойлБО06	5 000 R	9.20	15.12.11		13.12.12		18.0	104.56	0.16		104.25	104.69		6.03	4.39	1.34		BBB-/Baa2/BBB-	сырье	
ЛукойлБО07	5 000 R	9.20	15.12.11		13.12.12		18.0	104.35	-0.05	6 000	104.25	104.69		6.18	4.40	1.34		BBB-/Baa2/BBB-	сырье	
Магнит БО-01	1 000 R	8.25	12.09.11		09.09.13		27.0	101.72			102.00	102.40		7.52	4.04	1.89			торговля	
Магнит БО-02	1 000 R	8.25	12.09.11		09.09.13		27.0	101.75			102.00	102.40		7.51	4.04	1.89			торговля	
Магнит БО-03	1 500 R	8.25	12.09.11		09.09.13		27.0	101.81			102.00	102.40		7.48	4.04	1.89			торговля	
Магнит БО-04	2 000 R	8.25	12.09.11		09.09.13		27.0	102.14	0.14		102.00	102.39		7.31	4.03	1.90			торговля	
Магнит БО-05	5 000 R	8.00	02.09.11		28.02.14		32.8	101.75		11	101.15	101.75		7.40	3.92	2.26			торговля	
Магнит БО-06	5 000 R	7.75	25.10.11		22.04.14		34.5	100.56			100.00	100.60		7.66	3.84	2.39			торговля	
МагнитФ 02	5 000 R	8.20	23.09.11		23.03.12		9.2	101.49	-0.06	76 957	101.46	101.54		6.23	4.03	0.69			торговля	
МастерБ-3	1 200 R	8.00	30.11.11		30.11.11		5.4	100.48			100.40	100.55		7.00	3.97	0.42		отозван//	банки	
МБРР 02обл	3 000 R	7.00	30.06.11		28.03.13		21.5	100.05			100.10	100.10		7.15	1.74	1.54		V+/B1/	банки	
МБРР 03обл	3 000 R	7.25	26.07.11	27.10.11	23.04.13	4.0	22.4	100.62			99.01	101.00	5.44		1.80	0.33		V+/B1/	банки	
МБРР 04обл	5 000 R	6.00	01.09.11	01.03.12	27.02.14	8.0	32.7	100.03	-0.12			100.15	6.03		2.99	0.64		V+/B1/	банки	
МБРР 05обл	5 000 R	8.25	15.12.11	19.12.11	12.06.14	6.0	36.2	100.98			100.75	101.00		4.07	0.47			V+/B1/	банки	
МДМ-Банк БО-01	5 000 R	12.75	01.12.11		29.11.12		17.6	107.75	-0.39	135 002	108.00	108.20		7.13	5.90	1.27		BB/Baa2/B+	банки	
МДМ-Банк БО-02	5 000 R	8.15	23.09.11		21.03.14		33.5	101.30	-0.05	27 000	99.70	101.40		7.76	4.01	2.30		BB/Baa2/B+	банки	
МежТромБ-1	3 000 R		30.06.11		03.01.18		79.6											D/Caa2/D	банки	
Метсерв-Ф1	1 500 R	9.00	23.11.11		23.05.12		11.2	100.48			95.02	100.50		8.61	4.47	0.83			торговля	
Мечел 13об	5 000 R	10.00	06.09.11	03.09.15	25.08.20	51.0	111.8	106.10		119	106.00	106.25	8.41		4.70	3.20		/B1/	металлургия	
Мечел 14об	5 000 R	10.00	06.09.11	03.09.15	25.08.20	51.0	111.8	106.00		11	106.00	106.20	8.44		4.70	3.20		/B1/	металлургия	
Мечел 15об	5 000 R	8.25	23.08.11	18.02.14	09.02.21	32.0	117.4	100.95		175 012	100.70	101.19	8.00		4.08	2.21		/B1/	металлургия	
Мечел 16об	5 000 R	8.25	23.08.11	18.02.14	09.02.21	32.0	117.4	100.70		100 012	100.70	101.00	8.10		4.08	2.21		/B1/	металлургия	
Мечел 17об	5 000 R	8.40	08.12.11	06.06.16	27.05.21	60.0	120.9												металлургия	
Мечел 18об	5 000 R	8.40	08.12.11	06.06.16	27.05.21	60.0	120.9												металлургия	
Мечел 2об	5 000 R	7.40	14.12.11		12.06.13		24.1	100.35	0.10	845 773	100.25	100.35		7.34	3.68	1.75		/B1/	металлургия	
Мечел 4об	5 000 R	19.00	28.07.11	30.07.12	21.07.16	14.0	61.9	113.40	-0.04	3 000	113.26	113.40	6.37		4.18	0.95		/B1/	металлургия	
Мечел 5об	5 000 R	12.50	19.07.11	18.10.12	09.10.18	16.0	88.9	106.80		3	106.80	107.20	7.23		2.92	1.14		/B1/	металлургия	
Мечел-19об	5 000 R	8.40	13.12.11	09.06.16	01.06.21	60.0	121.1												металлургия	
МечелБО-01	5 000 R	12.50	11.11.11	11.11.11	09.11.12	5.0	16.9	102.69		70 000	102.40	102.69	5.50		6.07	0.37		/B1/	металлургия	
МечелБО-02	5 000 R	9.75	13.09.11		12.03.13		21.0	104.28	0.08	180 322	104.00			7.18	4.66	1.49		/B1/	металлургия	
МечелБО-03	5 000 R	9.75	26.10.11		24.04.13		22.4	104.20	0.20	34 667	104.05	104.20		7.40	4.67	1.60		/B1/	металлургия	
МИА-Зоб	1 500 R	7.25	25.08.11		24.02.12		8.3	100.00						7.42	1.81	0.62		/Ba2/	финансы	
МИА-4об ип	2 000 R	7.35	07.07.11	18.10.12	01.10.15	16.0	52.1	99.99					7.35		1.83	1.17		/Ba2/	финансы	
МИА-5об	2 000 R	7.40	21.07.11	28.07.11	17.07.14	1.0	37.4	100.00					6.11		1.84	0.10		/Ba2/	финансы	
МиГ-Ф 02	3 000 R	0.10	06.09.11		06.09.11		2.6													машиностр.
Михоян-2об	2 000 R	13.50	11.08.11	24.02.12	07.02.13	8.0	19.9	104.49			102.00	103.50	5.92		6.44	0.61				потреб. Тов
М-ИНДУСТР	1 000 R	12.25	16.08.11		16.08.11		1.9	26.65	-0.95	29	25.01	26.65			22.92					строительство
М-Индустр2	1 500 R	10.75	13.07.11		10.07.13		25.0	20.90	0.91		18.01	23.80	163.93		25.64	0.52				строительство
МКБ 05обл	2 000 R	7.40	26.10.11		25.04.12		10.3	100.01			99.90	100.10		7.51	3.69	0.77		V+/B1/	банки	
МКБ 06обл	2 000 R	9.40	09.08.11		07.08.12		13.8	102.00	-0.05		101.75	101.90		7.65	4.60	0.99		V+/B1/		

## Рынок рублевых облигаций

Выпуск	Объем, млн	Купон, %	Дата			Месяцев до		Цена	Изм.	Торговый объем, шт (осн.+РПС)	Котировки		Доходность, %			Дюр, лет	Рейтинг F/M/S	Сектор
			купона	оферты	погаш	офрт	погаш				покупка	продажа	офрт	погаш	текущ			
<b>КОРПОРАТИВНЫЕ РУБЛЕВЫЕ ОБЛИГАЦИИ (продолжение)</b>																		
МРСК Ур.01	1 000 R	8.60	22.11.11		22.05.12		11.2				90.00						энергетика	
МРСК Юга 2	6 000 R	17.50	30.08.11	01.09.11	26.08.14	2.0	38.7	102.00	-0.22	29 010	101.80	102.24	6.58	8.56	0.18		энергетика	
МТС 01	10 000 R	7.00	20.10.11		17.10.13		28.3	99.45			97.10	100.50		7.39	3.51	2.02	BB+/Ba2/BB	
МТС 02	10 000 R	7.75	25.10.11		20.10.15		52.7	100.00	2.00	3	100.00	100.50		7.90	3.86	3.45	BB+/Ba2/BB	
МТС 03	4 000 R	8.00	20.12.11	20.06.13	12.06.18	24.0	84.9	102.70		208 901	102.70	103.00	6.62	3.88	1.77		BB+/Ba2/BB	
МТС 04	15 000 R	7.60	15.05.12		13.05.14		35.2	100.65	0.05	987 403	100.65	100.73		7.33	7.53	2.51	BB+/Ba2/BB	
МТС 05	15 000 R	14.25	26.07.11	26.07.12	19.07.16	13.0	61.8	108.85	0.25	2 446	108.60	108.84	5.62		13.06	0.93	BB+/Ba2/BB	
МТС 07	10 000 R	8.70	15.11.11		07.11.17		77.7	102.20	0.05	44 251	102.20	102.50		8.42	4.24	4.62	BB+/Ba2/BB	
МТС 08	15 000 R	8.15	15.11.11	12.11.15	03.11.20	54.0	114.1	101.10	0.07	60 040	100.90	101.10	7.99		4.02	3.48	BB+/Ba2/BB	
НацСтандарт-01	1 500 R	10.00	08.09.11	09.03.12	11.03.14	9.0	33.1	100.50	-0.23	1 933	100.50	100.80	9.44		4.99	0.63		
НК Альянс БО-01	5 000 R	9.25	09.08.11		04.02.14		32.0	102.84	0.34	11	101.00	102.84		8.18	4.49	2.15	B/B+	
НК Альянс-01	3 000 R	14.00	14.09.11		14.09.11		2.8	101.82			100.65	103.00		5.97	6.86	0.22	B/B+	
НК Альянс-03	5 000 R	9.75	02.08.11	02.08.13	21.07.20	26.0	110.6	103.52	0.02		101.01	103.90			4.70	1.76	B/B+	
НК Альянс-04	5 000 R	8.85	13.12.11	10.06.16	01.06.21	61.0	121.1											
НК Альянс-06	5 000 R	8.85	16.12.11	15.06.16	04.12.20	61.0	115.1											
НКНХ-04 об	1 500 R	10.00	26.09.11		26.03.12		9.3				95.00						B/B1/	
НЛМК БО-01	5 000 R	9.75	06.12.11		04.12.12		17.7	104.80		49 000	100.30	105.29		6.35	4.64	1.31	BB+/Ba1/BBB-	
НЛМК БО-05	10 000 R	10.75	01.11.11		30.10.12		16.6	105.90	-0.12	75 999	105.90	106.15		6.25	5.06	1.21	BB+/Ba1/BBB-	
НЛМК БО-06	10 000 R	7.75	06.09.11		05.03.13		20.8	102.00	0.30	15 000	101.75	102.60		6.59	3.79	1.50	BB+/Ba1/BBB-	
НОВАТЭК БО-1	10 000 R	7.50	28.06.11		25.06.13		24.5	102.38						6.32	3.65	1.73	BBB-/Ba2/BBB-	
Новикомбанк-01	2 000 R	9.00	24.11.11	25.05.12	25.11.13	11.0	29.6	101.38			101.20	101.70	7.56		4.45	0.84		
НОМОС 11в	5 000 R	7.40	06.07.11	09.07.12	02.07.14	13.0	36.9	100.70			100.60	101.15	6.71		3.66	0.94	BB-/Ba3/	
НОМОС 12в	5 000 R	8.50	24.08.11	28.08.13	28.08.17	27.0	75.3	102.25	0.10	222	102.16	102.25	7.46		4.17	1.86	BB-/Ba3/	
НОМОС 9в	5 000 R	6.25	16.12.11	22.06.11	14.06.13	0.0	24.1	100.03	-0.01	12 012	100.00	100.04	-30.06		3.12	0.00	BB-/Ba3/	
НОМОС БО-01	5 000 R	7.00	24.08.11	24.02.12	24.02.14	8.0	32.6	100.70			100.70	100.80	6.00		3.45	0.62	BB-/Ba3/	
НорНикель БО-03	15 000 R	7.00	02.08.11		30.07.13		25.7	101.09		108 966	100.80	101.09		6.54	3.45	1.83	BBB-/Baa2/BBB-	
НПК-1	3 000 R	9.25	15.07.11		10.07.15		49.3	103.00	0.45	125 534	102.55	103.00		7.92	2.24	1.78		
НС-фин.-БО-01	2 000 R	10.50	04.11.11		02.05.14		34.9	103.00			102.95			9.49	5.08	2.31		
НФК БО-01	2 000 R	10.00	15.10.11		15.04.14		34.3	101.00	0.20	20 370	100.70	101.00		9.82	4.96	2.26	/B2/B-	
ОАК-01	46 280 R	8.00	13.09.11		17.03.20		106.4											
ОбКондФ-01	3 000 R	10.75	16.11.11		16.05.12		11.0										B//	
ОбКондФ-02	3 000 R	10.50	19.10.11	22.11.11	17.04.13	5.0	22.2										B//	
Оборонпром-01	21 091 R	8.00	21.10.11		24.04.20		107.7											
ОГК-3 об	3 000 R	7.50	09.12.11		09.12.11		5.7											
ОГК-5 БО-15	4 000 R	7.50	20.12.11	21.06.12	18.06.13	12.0	24.3	101.40		213 900	101.02	101.45	6.09		3.69	0.93	/Ba3/	
ОГК-5 об-1	5 000 R	12.25	29.09.11		29.09.11		3.3	101.95		100 000	101.84	102.10		4.99	5.99	0.26	/Ba3/	
ОГК-6 01об	5 000 R	7.25	20.10.11		19.04.12		10.1	101.09			100.02			5.96	3.58	0.77		
ОМЗ - 6 об	1 600 R	13.00	02.12.11	02.12.11	31.05.13	5.0	23.7	100.50			98.00	103.00	12.14		6.45	0.40	//B-	
ОМЗ-5 об	1 500 R	13.00	30.08.11		30.08.11		2.3	100.66			100.01	101.30		9.50	6.44	0.18	//B-	
ОТП Банк-02	2 500 R	8.25	27.09.11		25.03.14		33.6	101.04	-0.08		100.96	101.20		7.97	4.07	2.30		
Парнас-М 2	1 000 R	9.50	18.08.11		17.11.11		5.0											
Первобанк БО-01	1 500 R	8.10	26.10.11	25.04.12	24.04.13	10.0	22.4	100.08			100.00	100.30	8.14		4.04	0.76	/B3/	
Первобанк БО-02	1 500 R	8.50	13.10.11		10.04.14		34.1	100.00		1	99.85	100.00		8.67	4.24	2.32	/B3/	
Первобанк1	1 500 R	9.50	29.06.11		29.06.11		0.3	100.55						-13.82	4.74	0.02	/B3/	
Петрокомб4	3 000 R	5.00	06.07.11		06.07.11		0.5	100.00			99.70			5.02	2.51	0.04	/Ba3/B+	
Петрокомб5	5 000 R	12.75	19.12.11	19.12.12	21.12.14	18.0	42.6	108.40		100 000	108.26	108.65	6.87		5.90	1.32	/Ba3/B+	
Петрокомб6	3 000 R	7.75	22.08.11		22.08.12		14.3	101.34						6.64	3.84	1.05	/Ba3/B+	
Петрокомб7	3 000 R	7.00	22.08.11		22.08.12		14.3	100.20			100.06	100.59		6.92	3.50	1.05	/Ba3/B+	
Почта-01	7 000 R	8.25	27.09.11	25.03.14	22.03.16	34.0	57.9	101.10	0.06	509 030	101.00	101.18	7.94		4.07	2.30		
Промсвб БО-03	5 000 R	8.60	09.08.11		04.02.14		32.0	101.80	0.15	17 695	101.45	101.85		7.98	4.21	2.17	BB-/Ba2/отозван	
Промсвб-05	4 500 R	7.75	18.11.11		18.05.12		11.1	101.37	0.02	780	101.10	101.37		6.26	3.81	0.84	BB-/Ba2/отозван	
Промсвб-06	5 000 R	8.25	08.12.11		17.06.13		24.2	101.53	-0.11	72 800	101.51	101.68		7.40	4.05	1.75	BB-/Ba2/отозван	
ПромТр02об	3 000 R	0.01	18.10.11		18.10.11		4.0	90.08			1.00			37.78	0.01	0.24		
ПромТр03об	5 000 R	18.00	27.07.11	27.07.11	24.07.13	1.0	25.5	96.48	1.23		95.90	96.77	65.70		9.30	0.06		
ПротекФин1	5 000 R	12.00	02.11.11		02.11.11		4.5				99.01							
ПрофМедиаФ-1	3 000 R	10.50	21.07.11	23.07.13	16.07.15	25.0	49.5	103.45	-0.05	199 540	103.40	103.45	8.78		5.06	1.71		
Разг. БО-13	1 000 R		26.11.37		13.06.12		11.9											
Разг. БО-16	3 000 R	12.00	09.11.11	07.11.12	07.05.14	17.0	35.0	100.02	0.02		99.81	100.05	12.32		5.98	1.16		
РазгуляйФ2	2 000 R	17.00	27.09.11		27.09.11		3.3	101.52			100.03	103.00		11.21	8.35	0.24		
РазгуляйФ3	3 000 R	17.00	16.09.11		16.03.12		9.0	103.65		44	101.15	103.65		11.94	8.18	0.62		
РазгуляйФ4	3 000 R	23.11.11			22.05.13		23.4	85.00		17	80.01	87.99		8.83		1.76		
РазгуляйФ5	2 000 R		26.10.11	26.10.11	23.10.13	4.0	28.5	95.00		2			15.88			0.30		
Райффайзен БО-7	5 000 R	7.50	30.11.11		27.11.13		29.7	100.77						7.28	3.71	2.11	BBB+/Baa3/BBB	
Райффайзен-4	10 000 R	13.50	06.12.11	08.12.11	03.12.13	6.0	29.9	103.78	0.27	235 001	103.78	103.89	5.08		6.49	0.44	BBB+/Baa3/BBB	
РВКФинанс1	1 750 R	9.50	21.07.11		21.07.11		1.0										BB-//	
РВКФинанс3	3 000 R	9.00	14.11.11	14.11.13	09.11.15	29.0	53.4	102.35	-0.10	5 002	102.35							

## Рынок рублевых облигаций

Выпуск	Объем, млн	Купон, %	Дата			Месяцев до		Цена	Изм.	Торговый объем, шт (осн.+РПС)	Котировки		Доходность, %			Дюр, лет	Рейтинг F/M/S	Сектор
			купона	оферты	погаш	офрт	погаш				покупка	продажа	офрт	погаш	текущ			
<b>КОРПОРАТИВНЫЕ РУБЛЕВЫЕ ОБЛИГАЦИИ (продолжение)</b>																		
РК Казначей-01	3 000 R	10.50	25.11.11	23.11.12	20.11.15	17.0	53.8									B/B1/	банки	
РМК-финанс-03	3 000 R	10.40	20.12.11	17.12.13	15.12.15	30.0	54.6			343	103.75	103.90	8.88		5.00	2.08	сырье	
РМК-финанс-04	5 000 R	9.00	08.12.11	10.06.14	02.06.16	36.0	60.3										сырье	
Росбанк БО-01	5 000 R	7.40	24.06.11	27.06.12	21.06.13	12.0	24.4	101.65					5.73	3.63	0.91	BBB+/Baa3/BB+	банки	
Росбанк БО-02	5 000 R	8.00	08.07.11		08.07.13		24.9	102.26	-0.04		102.20	102.50		6.91	3.88	1.75	BBB+/Baa3/BB+	банки
Росбанк-А3	5 000 R	6.90	05.11.11		06.11.13		29.0	99.92			99.95	100.15		7.05	3.46	2.07	BBB+/Baa3/BB+	банки
Росбанк-А5	5 000 R	7.40	05.11.11		07.11.14		41.2	100.03	-0.17	100 001	100.20	101.00		7.52	3.71	2.82	BBB+/Baa3/BB+	банки
Росгосстрах-1	4 000 R	10.00	21.07.11	23.07.12	16.07.15	13.0	49.5	101.84	-0.06		101.40	101.88	8.26		4.90	0.94	финансы	
Росгосстрах-2	5 000 R	10.50	10.11.11	12.11.12	02.11.17	17.0	77.5	103.00		100 005	102.00	103.10	8.26		5.08	1.22	финансы	
РосДорБанк-1	1 050 R	10.50	08.12.11	08.12.11	09.12.13	6.0	30.1	100.52	0.30		100.00	100.74	9.34		5.24	0.44	банки	
Роснано-1	8 000 R	8.90	29.06.11		20.12.17		79.1										финансы	
Роснано-2	10 000 R	8.90	29.06.11		20.12.17		79.1										финансы	
Роснано-3	15 000 R	8.90	29.06.11		20.12.17		79.1										финансы	
РосселлБ 10	5 000 R	9.00	10.08.11	10.02.13	29.01.20	20.0	104.8	103.95	-0.05	3 495	103.60	104.05	6.47		4.32	1.43	BBB/Baa1/	банки
РосселлБ 11	5 000 R	9.00	11.08.11	11.02.13	30.01.20	20.0	104.8	104.05	0.05	25 003	103.52	104.05	6.41		4.31	1.43	BBB/Baa1/	банки
РосселлБ 3	10 000 R	9.25	18.08.11	17.02.14	09.02.17	32.0	68.7	104.30		120 021	104.35	104.99	7.54		4.42	2.19	BBB/Baa1/	банки
РосселлБ 4	10 000 R	11.50	05.10.11	07.10.11	27.09.17	4.0	76.3	102.10			101.90	102.30	4.07		5.62	0.28	BBB/Baa1/	банки
РосселлБ 5	10 000 R	13.50	06.12.11	08.12.11	27.11.18	6.0	90.5				99.50						BBB/Baa1/	банки
РосселлБ 6	5 000 R	7.80	19.08.11	17.08.14	09.02.18	38.0	80.8	101.97	0.94				7.20		3.81	2.61	BBB/Baa1/	банки
РосселлБ 7	5 000 R	6.85	13.12.11	11.06.13	05.06.18	24.0	84.7	100.15	-0.05		100.11	100.20	6.88		3.41	1.76	BBB/Baa1/	банки
РосселлБ 8	5 000 R	10.10	24.11.11	26.11.12	14.11.19	17.0	102.3	105.26			104.76	105.32	6.23		4.78	1.29	BBB/Baa1/	банки
РосселлБ 9	5 000 R	10.10	24.11.11	26.11.12	14.11.19	17.0	102.3	105.25		230	104.76	105.25	6.24		4.78	1.28	BBB/Baa1/	банки
РосселлБ БО-01	5 000 R	7.20	31.08.11	31.08.12	28.08.13	15.0	26.6	101.45		82 008	101.50		5.97		3.54	1.08	BBB/Baa1/	банки
РосселлБ БО-05	10 000 R	7.20	31.08.11	31.08.12	28.08.13	15.0	26.6	101.54	0.10	108 498	101.40	101.54	5.89		3.54	1.08	BBB/Baa1/	банки
РосселлБ БО-06	10 000 R	6.60	01.11.11	04.05.12	29.10.13	11.0	28.7	100.81	-0.14		100.50		5.64		3.26	0.81	BBB/Baa1/	банки
Ростелеком-01	3 000 R	9.50	11.08.11	11.08.11	08.08.13	2.0	26.0	100.80			100.00	100.79	3.68		4.70	0.14	BB+/BB-	телеком
Ростелеком-02	2 000 R	10.50	17.11.11		17.11.11		5.0										BB+/BB-	телеком
Ростелеком-03	3 000 R	8.50	13.09.11		13.03.12		8.9	101.28			95.01			5.80	4.18	0.44	BB+/BB-	телеком
Ростелеком-04	2 000 R	7.50	05.10.11		03.04.13		21.7	100.47	0.02	13 370		100.64		8.47	3.72	1.35	BB+/BB-	телеком
Ростелеком-05	2 000 R	7.60	30.11.11		30.05.12		11.5	101.25					5.80	3.74	0.65	BB+/BB-	телеком	
Ростелеком-06	2 000 R	7.80	30.11.11		30.05.12		11.5	101.81	0.11	80 730	101.81	101.82	6.09	3.92	0.87	BB+/BB-	телеком	
Ростелеком-07	3 000 R	9.30	30.08.11		30.08.11		2.3	100.95	0.20	3	100.15	100.95	4.27	4.59	0.18	BB+/BB-	телеком	
Ростелеком-08	3 000 R	6.65	06.09.11		03.09.13		26.8	99.77			90.03	100.97	7.03	1.66	1.08	BB+/BB-	телеком	
Ростелеком-09	2 000 R	8.10	08.09.11		08.12.11		5.7	101.07			100.12		5.88	2.00	0.44	BB+/BB-	телеком	
Ростелеком-10	2 000 R	6.31	23.08.11		21.05.13		23.3	100.10			100.30		7.91	1.57	1.36	BB+/BB-	телеком	
Ростелеком-11	3 000 R	11.70	03.08.11	09.08.11	24.07.19	2.0	98.5	106.60	0.15	200	106.31	106.50	-17.35		2.74	0.16	BB+/BB-	телеком
Ростелеком-12	1 500 R	15.00	19.07.11	21.07.11	17.07.12	1.0	13.1	100.84	0.09	7 793	100.70	100.85	3.59		7.42	0.08	BB+/BB-	телеком
Ростелеком-13	2 000 R	11.00	20.07.11	21.10.11	17.10.12	4.0	16.1	102.03			101.19	102.20	4.74		2.69	0.31	BB+/BB-	телеком
Ростелеком-14	1 000 R	11.40	21.07.11		18.10.12		16.2	105.41			104.95	106.80		7.28	2.70	1.15	BB+/BB-	телеком
РТК-Лизинг БО-01	1 500 R	12.00	09.08.11	16.08.11	06.08.13	2.0	25.9	100.20	-0.33	34 700	100.20	100.50	9.40		5.97	0.14	BB+/BB-	финансы
Русал Братск-7	15 000 R	8.30	01.09.11		22.02.18		81.3	100.39	-0.01	189 924	100.35	100.40		8.39	4.12	4.74	Металлургия	
Русал Братск-8	15 000 R	8.50	17.10.11	13.04.15	05.04.21	46.0	119.2	99.95		797 133	99.95	100.05	8.69		4.24	3.03	Металлургия	
РусГидро-01	10 000 R	8.00	24.10.11	18.04.16	12.04.21	59.0	119.4	100.65		1 232	100.55	100.65	7.98		3.96	3.76	/Baa3/BBB-	энергетика
РусГидро-02	10 000 R	8.00	24.10.11	18.04.16	12.04.21	59.0	119.4	100.64	-0.06	1 005	100.14	100.64	7.99		3.96	3.75	/Baa3/BBB-	энергетика
РусМоре об	2 000 R	12.00	15.09.11		14.06.12		12.0	101.50		50	100.50	101.50		10.79	2.95	0.85		потреб. тов.
РусСтанд-7	5 000 R	7.50	20.09.11		20.09.11		3.0	100.29	0.04		100.23	100.26		6.35	3.73	0.23	V+/Baa3/B+	банки
РусСтанд-8	5 000 R	7.75	14.10.11		13.04.12		9.9	100.58		231 800	100.58	100.76		7.10	3.84	0.74	V+/Baa3/B+	банки
Русфинанс10	2 000 R	7.90	15.11.11	19.11.13	10.11.15	29.0	53.4	100.75					7.63		3.91	2.07	/Baa2/BB+	банки
Русфинанс11	2 000 R	7.90	16.11.11	20.11.13	11.11.15	29.0	53.5	100.75					7.63		3.91	2.08	/Baa2/BB+	банки
Русфинанс8	2 000 R	7.70	19.09.11	17.09.12	14.09.15	15.0	51.5	101.20	-0.20	10 450		101.94	6.78		3.79	1.11	/Baa2/BB+	банки
Русфинанс9	2 000 R	7.70	20.09.11	18.09.12	15.09.15	15.0	51.6	101.40		24 599		102.15	6.62		3.79	1.12	/Baa2/BB+	банки
Рыбкэб-1	1 000 R	0.01	30.08.11		28.02.12		8.4											производство
СатурнНПО2	2 000 R	9.25	20.09.11		20.09.11		3.0	99.25			98.51	99.99		12.62	4.67	0.22		машиностр.
СатурнНПО3	3 500 R	8.50	06.12.11	06.12.11	06.06.14	6.0	36.0				1.00							машиностр.
Сахатрнфр2	2 500 R	12.20	29.07.11		26.07.13		25.5	101.80	0.15	5	101.01	101.80		11.51	5.98	1.64		услуги
СБ-Финанс1	1 500 R		19.09.11		18.06.12		12.1											потреб. тов.
Северсталь БО-01	15 000 R	14.00	20.09.11	20.09.11	18.09.12	3.0	15.2	102.00	-0.04	51 411	102.00	102.10	5.79		6.84	0.24	BB-/Baa2/BB	сырье
Северсталь БО-02	10 000 R	9.75	19.08.11		15.02.13		20.2	104.90	0.10	40 200	104.53	105.50		6.68	4.64	1.43	BB-/Baa2/BB	сырье
Северсталь БО-04	5 000 R	9.75	19.08.11		15.02.13		20.2	104.87			102.00	105.17		6.70	4.64	1.43	BB-/Baa2/BB	сырье
СевКаб 03	1 500 R	10.50	28.06.11		27.03.12		9.3											производство
Сибирь-01	2 300 R	18.00	19.07.11		17.07.12		13.1	108.25		510	108.00	108.50		9.93	8.29	0.87		транспорт
Сибметин01	10 000 R	13.50	20.10.11	20.10.14	10.10.19	41.0	101.1	115.90	0.80	151 891	115.50	115.90	8.09		5.81	2.58		металлургия

## Рынок рублевых облигаций

Выпуск	Объем, млн	Купон, %	Дата			Месяцев до		Цена	Изм.	Торговый объем, шт (осн.+РПС)	Котировки		Доходность, %			Дюр, лет	Рейтинг F/M/S	Сектор
			купона	оферты	погаш	офрт	погаш				покупка	продажа	офрт	погаш	текущ			
<b>КОРПОРАТИВНЫЕ РУБЛЕВЫЕ ОБЛИГАЦИИ (продолжение)</b>																		
СтрТрГа03	5 000 R	8.50	13.10.11		11.04.13		22.0	94.09			88.21	99.97		12.60	4.50	1.50	строительство	
СУ-155 3об	3 000 R	12.70	17.08.11		15.02.12		8.0	97.90	0.13	615	97.76	97.98		16.77	6.47	0.54	строительство	
СудострБ БО-01	2 000 R	9.75	03.09.11	03.03.12	03.03.14	9.0	32.9	98.97		13 401	98.60	98.98	11.59	4.97	0.61	/B3/	банки	
СудострБ-3	1 500 R	9.25	05.09.11	05.09.11	03.09.12	3.0	14.7	99.20		2 501	99.22	100.01	13.52	4.65	0.18	/B3/	банки	
СУЭК Финанс-01	10 000 R	9.35	08.07.11	10.07.13	26.06.20	25.0	109.8	103.75	-0.17	249 414	103.65	104.00	7.42	4.49	1.72		сырье	
СэтлГрупп1	1 000 R	11.70	15.11.11		15.05.12		11.0	100.00		2 887	100.00	100.10		12.01	5.83	0.78	строительство	
Татнефть БО-01	5 000 R	7.25	23.09.11		20.09.13		27.4	100.86			100.95	101.15		6.94	3.58	1.95	B+//	сырье
Таттелеком 4	1 500 R	8.25	03.11.11		01.11.12		16.6	101.85			95.01	101.90		6.92	4.04	1.23		телеком
ТатфондБ 5	2 000 R	8.50	21.09.11		21.03.12		9.1	100.59		399	100.22	100.50		7.79	4.21	0.68	/B2/	банки
ТатфондБ 6	2 000 R	8.75	30.08.11	28.02.12	26.02.13	8.0	20.5	100.59		12 000	100.52	100.65	7.98	4.34	0.62	/B2/	банки	
ТатфондБ 7	1 000 R	8.75	16.12.11	22.12.11	14.12.12	6.0	18.1	100.65			99.90	100.90	7.26	4.34	0.47	/B2/	банки	
ТатфондБ БО-01	2 000 R	9.50	30.06.11	28.06.12	26.12.13	12.0	30.6	100.92		105 500	100.92	101.18	8.72	4.69	0.88	/B2/	банки	
ТатфондБ БО-02	2 000 R	8.75	20.10.11	18.10.12	17.04.14	16.0	34.4	100.39	0.19	118 002	99.90	100.55	8.60	4.35	1.17	/B2/	банки	
ТВЗ БО-01	2 000 R	6.50	14.12.11	24.06.11	12.06.13	0.0	24.1										машиностр.	
ТГК-1 01	4 000 R	8.50	13.09.11	15.03.12	11.03.14	9.0	33.1	101.80	-0.39		100.05		5.96	4.16	0.67		энергетика	
ТГК-1 02	5 000 R	16.99	05.07.11	11.07.11	01.07.14	1.0	36.9	100.56	-0.09	2 600	100.56	100.62	1.60	8.43	0.05		энергетика	
ТГК-10 об2	5 000 R	7.60	10.08.11	10.08.11	06.02.13	2.0	19.9										энергетика	
ТГК-2 БО-01	5 000 R	9.00	20.09.11		17.09.13		27.3	100.20		349	100.05	100.20		9.09	4.48	1.87	CCC//	энергетика
ТГК-2-01	4 000 R	6.75	30.08.11		30.08.11		2.3	100.30		12 000	99.00			5.17	3.36	0.18	CCC//	энергетика
ТГК-4 об.1	5 000 R	8.00	01.12.11		31.05.12		11.5										энергетика	
ТГК-5-01	5 000 R	8.75	14.10.11	16.10.13	06.10.17	28.0	76.6	101.85		25	101.15	101.80	7.96	4.28	1.97		энергетика	
ТГК-6-01	5 000 R	8.30	01.09.11	03.09.13	24.08.17	27.0	75.2	100.62			100.41	100.95	8.09	4.11	1.86		энергетика	
ТГК-6Ине-1	2 000 R	7.50	23.08.11		21.02.12		8.2	100.77				101.50		6.47	1.86	0.62		энергетика
ТГК-8 01	3 500 R	8.80	10.11.11		10.05.12		10.8										энергетика	
ТГК-9-01	7 000 R	8.10	15.08.11	15.08.13	07.08.17	26.0	74.6	100.40	0.01	80 025	100.20	100.39	8.01	4.02	1.82		энергетика	
Терна-Ф 02	1 500 R	1.00	04.11.11		04.11.11		4.5										производство	
ТехНикольФ	3 000 R	1.00	08.09.11		07.03.12		8.7					101.30					производство	
ТКСБанк 02	1 400 R	20.00	27.07.11		28.07.13		25.6	112.52	-0.51	87	113.02	113.63		13.40	8.91	1.51		банки
ТКСБанк БО-01	1 600 R	14.22	23.09.11		20.09.13		27.4	103.41		45	101.15	103.41		12.80	6.86	1.73		банки
ТКСБанк БО-02	1 500 R	16.50	29.11.11	29.11.11	26.11.13	5.0	29.6	102.85		21 200	102.25	102.93	9.93	8.00	0.40		банки	
ТКСБанк БО-03	1 500 R	14.00	23.08.11	21.08.12	18.02.14	14.0	32.4	102.20	-0.15	760	102.01	102.35	12.24	6.83	0.96		банки	
ТМК БО-01	5 000 R	8.85	25.10.11		22.10.13		28.5	102.35			101.20	102.50		7.87	4.31	1.98	/B1/B	производство
Трансаэро-1	3 000 R	11.85	26.10.11	25.04.12	23.10.13	10.0	28.5	102.50	0.05	7 283	102.41	102.50	8.88	5.76	0.75		транспорт	
ТрансКапитал-2	1 800 R	8.15	20.09.11	18.09.12	15.03.16	15.0	57.6	100.57			100.00	100.60	7.79	4.04	1.10	/B1/	банки	
ТрансКонт1	3 000 R	9.50	30.08.11		26.02.13		20.5	105.00		982	105.00	105.17		6.42	4.51	1.47	BB+/Ba2/	транспорт
ТрансКонт2	3 000 R	8.80	08.12.11		04.06.15		48.1	103.55		500	103.28	103.80		7.67	4.24	2.65	BB+/Ba2/	транспорт
ТрансКред БО-1	5 000 R	7.80	17.11.11		17.11.13		29.3	101.35	0.05	105 000	101.05	101.40		7.21	3.82	2.08	/Ba1/BB	банки
ТрансКред2	3 000 R	6.90	13.12.11		12.06.12		11.9	101.20		5 058	100.25	101.20		5.70	3.40	0.91	/Ba1/BB	банки
ТрансКред3	5 000 R	10.30	07.07.11		07.07.11		0.5	100.25		6 230	100.16	100.25		4.49	5.12	0.04	/Ba1/BB	банки
ТрансКред5	3 000 R	7.90	11.08.11		12.08.13		26.1	101.50			101.17	101.70		7.25	3.90	1.83	/Ba1/BB	банки
ТрансКред6	4 000 R	8.25	20.10.11		17.04.14		34.4	102.50	0.70	60 000	101.24	102.00		7.38	4.01	2.37	/Ba1/BB	банки
ТрансМаш БО-01	3 000 R	6.50	28.07.11		23.01.14		31.6	100.01						6.60	3.24	2.22		машиностр.
Транснефть-01	35 000 R	10.00	21.05.12	20.05.15	13.05.19	48.0	96.1	108.11					7.51	9.22	3.18	/Baa1/BBB	сырье	
Транснефть-02	35 000 R	9.75	11.10.11		01.10.19		100.8										/Baa1/BBB	сырье
Транснефть-03	65 000 R	9.90	28.09.11	25.09.15	18.09.19	52.0	100.4	110.05	-0.60	1125 010	110.11	110.67	7.06	8.97	3.26	/Baa1/BBB	сырье	
Тюменэнрг2	2 700 R	8.70	29.09.11		29.03.12		9.4	102.01						6.07	4.25	0.71		энергетика
УБРиР-02	2 000 R	9.50	29.10.11	29.10.12	01.05.14	17.0	34.8	99.95	-0.10	84 122	99.93	100.00	9.75	4.76	1.18	//B-	банки	
УВЗ-1	3 000 R	9.25	15.12.11	13.12.12	07.12.17	18.0	78.7	101.35	0.05	405	100.35	101.35	8.43	4.55	1.31		машиностр.	
УВЗ-2	3 000 R	8.95	30.08.11	27.08.13	20.02.18	27.0	81.2	101.00	0.30		100.70	101.10	8.61	4.42	1.83		машиностр.	
УГМК-УЭМ01	3 000 R	8.25	30.08.11		28.02.12		8.4							10.21	4.99	0.87		металлургия
УМПО 3	3 000 R	10.00	15.12.11		14.06.12		12.0	100.03			99.00			7.41	4.03	2.29	BB//BB	машиностр.
Уралкалий БО-01	50 000 R	8.25	22.08.11		17.02.14		32.4	102.00			101.75	102.25		7.41	4.03	2.29	BB//BB	химия
УралсибЛК БО-01	2 000 R	9.50	02.09.11		28.02.14		32.8	101.70	0.09	30 840	101.61	101.75		8.48	2.33	1.24	B+//	финансы
УралсибЛК БО-03	3 000 R	9.50	02.08.11		29.10.13		28.7	101.76	0.11		101.65	101.80		8.20	2.33	1.07	B+//	финансы
УралсибЛК2	5 000 R	14.50	21.07.11		21.07.11		1.0	100.67	-0.03	15 293	100.60	100.67		6.12	7.18	0.08	B+//	финансы
УралсибЛК3	1 500 R	16.50	25.08.11		23.02.12		8.2	106.05			105.75	106.75		7.26	7.76	0.60	B+//	финансы
УралсибЛК4	2 000 R	16.50	21.07.11		19.01.12		7.1	106.83			105.00	106.10		4.49	7.70	0.52	B+//	финансы
УралсибЛК5	3 000 R	8.50	21.07.11		19.01.12		7.1	100.88		1 570	100.56	100.98		7.03	4.20	0.52	B+//	финансы
УРСАБанк 5	3 000 R	10.05	18.10.11		18.10.11		4.0	101.55			100.10			5.22	4.93	0.31	B+/Ba3/	банки
УРСАБанк 7	5 000 R	11.75	21.07.11		19.07.12		13.1	105.70	0.64	30 514	105.00	105.70		6.30	5.54	0.94	B+/Ba3/	банки
УРСАБанк 8	10 000 R	9.00	13.10.11	09.07.13	09.04.15	25.0	46.3	103.05	0.02	302 364	102.72	103.98	6.48	4.36	1.78	B+/Ba3/	банки	
ФСК ЕЭС-04	6 000 R	7.30	06.10.11		06.10.11		3.6	100.80		12 000	100.56	101.00		4.54	3.61	0.28	/Baa2/BBB	энергетика
ФСК ЕЭС-06	10 000 R	7.15	27.09.11	26.09.13	15.09.20	28.0	112.5	101.08										



## Рынок рублевых облигаций

Выпуск	Объем, млн	Купон, %	Дата			Месяцев до		Цена	Изм.	Торговый объем, шт (осн.+РПС)	Котировки		Доходность, %			Дюр, лет	Рейтинг F/M/S	Сектор
			купона	оферты	погаш	офрт	погаш				покупка	продажа	офрт	погаш	текущ			
<b>ГОСУДАРСТВЕННЫЕ И МУНИЦИПАЛЬНЫЕ ОБЛИГАЦИИ</b>																		
Беларусь-01	7 000 R	8.70	23.06.11		20.12.12		18.3	94.05						13.79	2.31	1.22	гос. бумаги	
Волгогр06-34005	3 000 R	8.00	09.11.11		04.05.16		59.3	100.50			100.00	100.50		7.60	3.97	3.02	//BB-	
Волгогр064	1 000 R	7.15	15.11.11		15.05.12		11.0	101.00						6.52	3.73	0.83	//BB-	
Волгогр069	2 000 R	8.25	07.12.11		04.06.14		36.0	101.56			100.01	102.75		7.19	4.05	1.78	//BB-	
ИркОбл31-5	2 200 R	7.70	26.06.11		26.10.11		4.2	100.51						4.90	2.56	0.17	//BB	
ИркОбл31-6	3 800 R	9.15	15.08.11		22.11.12		17.3	101.95	126		101.95	102.90		6.71	3.00	0.71	//BB	
Казань07	2 000 R	8.75	22.06.11		15.12.14		42.4	101.97						7.66	2.14	1.73		
КалужОбл-2	1 300 R	8.40	29.08.11		29.08.11		2.3	100.55			100.40			5.28	2.03	0.18	BB-//	
КалужОбл-3	1 000 R	8.95	01.09.11		29.11.12		17.6	100.00	3		100.02	102.00		9.19	2.23	1.00	BB-//	
КалужОбл-4	1 500 R	10.11	29.06.11		26.06.13		24.5	104.70	1		103.50	104.70		6.85	2.41	1.31	BB-//	
КалужОбл-5	2 500 R	8.20	25.08.11		19.05.16		59.8	102.10	2		101.50	102.50		7.84	2.00	3.46	BB-//	
Карелия 11	800 R	9.70	10.11.11		10.05.12		10.8	102.71			101.05	103.10		6.08	4.71	0.70	BB-//	
Карелия 3	2 000 R	9.91	23.06.11		18.06.15		48.6	105.89						6.98	2.33	1.87	BB-//	
КОМИ Тв об	1 000 R	8.00	23.11.11		22.11.13		29.5	101.77			100.00	102.00		7.11	3.96	1.69	BB/Ba2/	
КОМИ 8в об	1 000 R	7.50	04.09.11		03.12.15		54.2	95.94			92.75			7.84	3.92	3.09	BB/Ba2/	
КОМИ 9в об	2 100 R	7.75	19.10.11		18.10.14		40.5	101.18			100.35	101.00		7.01	3.84	2.40	BB/Ba2/	
КраснЯрк4	10 200 R	10.89	11.08.11		08.11.12		16.9	104.55	-0.15	112 500	104.15	104.64		5.84	2.60	0.86	BB+/Ba2/BB+	
ЛенОбл-30б	1 300 R	12.00	09.12.11		05.12.14		42.1	113.36			113.50	115.75		7.55	5.28	2.75	BB/BB	
МГор39-об	4 800 R	8.00	21.07.11		21.07.14		37.5	101.60			101.50	102.36		6.90	3.90	2.54	BBB/Baa1/BBB	
МГор44-об	5 000 R	8.00	24.06.11		24.06.15		48.8	100.52						7.25	3.97	3.18	BBB/Baa1/BBB	
МГор45-об	15 000 R	8.00	27.06.11		27.06.12		12.4	102.53	-0.17					5.49	3.89	0.91	BBB/Baa1/BBB	
МГор48-об	30 000 R	8.00	11.12.11		11.06.22		133.6	92.30		20	91.41	92.20		7.98	4.35	7.05	BBB/Baa1/BBB	
МГор49-об	25 000 R	8.00	14.12.11		14.06.17		72.8	98.57	-0.33		98.44	98.90		7.64	4.07	4.58	BBB/Baa1/BBB	
МГор50-об	15 000 R	8.00	18.12.11		18.12.11		6.0	101.59		50 000	101.57	101.80		4.75	3.95	4.47	BBB/Baa1/BBB	
МГор53-об	15 000 R	8.00	01.09.11		01.09.13		26.8	102.54	0.02	44 172	102.52	102.54		6.16	3.93	1.91	BBB/Baa1/BBB	
МГор54-об	15 000 R	8.00	05.09.11		05.09.12		14.7	102.70		60 000	102.30	102.70		5.32	3.93	1.10	BBB/Baa1/BBB	
МГор56-об	20 000 R	8.00	22.09.11		22.09.16		64.0	99.00	0.30	149	98.41	98.90		7.53	4.07	4.07	BBB/Baa1/BBB	
МГор61-об	15 000 R	15.00	03.09.11		03.06.13		23.8	117.45	0.20	2 867	117.27	117.45		5.63	3.22	1.65	BBB/Baa1/BBB	
МГор62-об	20 000 R	14.00	08.09.11		08.06.14		36.1	117.90		2 000	117.75	117.90		6.52	2.99	2.37	BBB/Baa1/BBB	
МГор63-об	15 000 R	15.00	10.09.11		10.12.13		30.1	121.06			120.30	120.98		5.93	3.12	2.02	BBB/Baa1/BBB	
МГор66-об	110 000 R	8.75	23.08.11		23.11.18		90.4	106.00						7.97	2.08	5.15	BBB/Baa1/BBB	
Мос.обл.7в	16 000 R	8.00	19.10.11		16.04.14		34.3	101.14	0.04	401 674	100.90	101.14		7.68	3.94	2.37	/B1/отозван	
Мос.обл.8в	10 000 R	9.00	13.12.11		11.06.13		24.0	102.30			102.30	102.60		7.31	4.39	1.22	/B1/отозван	
Мос.обл.9в	33 000 R	18.00	27.09.11		15.03.12		8.9	106.50		1 350	106.50	106.90		5.90	7.87	0.51	/B1/отозван	
НижегорОбл3	2 000 R	7.70	20.10.11		20.10.11		4.0	101.16			100.54	102.05		4.16	3.80	0.32	V+/отозван/	
НижегорОбл4	2 700 R	8.00	21.11.11		17.11.12		17.2	102.09	-0.51		101.00	102.73		5.55	3.89	0.85	V+/отозван/	
ФФЗ 25063	30 000 R	6.20	10.08.11		09.11.11		4.7	101.18		414 000	100.80	100.95		3.15	1.53	0.37	BBB/Baa1/BBB	
ФФЗ 25064	45 000 R	11.90	20.07.11		18.01.12		7.0	104.63	0.47	668 558	104.10	104.30		3.81	2.84	0.54	BBB/Baa1/BBB	
ФФЗ 25065	46 000 R	12.00	29.06.11		27.03.13		21.5	111.00	0.06	3 000	109.00	111.00		5.54	2.70	1.50	BBB/Baa1/BBB	
ФФЗ 25066	40 000 R	10.55	06.07.11		06.07.11		0.5	100.40		494 042	100.26	100.28		0.71	2.62	0.04	BBB/Baa1/BBB	
ФФЗ 25067	45 000 R	11.30	20.07.11		17.10.12		16.1	107.80		170 000		107.80		5.27	2.61	1.17	BBB/Baa1/BBB	
ФФЗ 25068	45 000 R	12.00	24.08.11		20.08.14		38.5	116.31	-0.03	4024 809	116.00	116.31		6.34	5.14	2.52	BBB/Baa1/BBB	
ФФЗ 25070	44 947 R	10.00	28.09.11		28.09.11		3.3	101.64		517 670	101.60	101.64		3.84	4.90	0.26	BBB/Baa1/BBB	
ФФЗ 25071	80 000 R	8.10	30.11.11		26.11.14		41.8	104.59	0.09	83 400	104.50	104.60		6.69	3.86	2.87	BBB/Baa1/BBB	
ФФЗ 25072	150 000 R	7.15	27.07.11		23.01.13		19.4	102.55	0.13	160 000	102.50	102.57		5.53	3.48	1.42	BBB/Baa1/BBB	
ФФЗ 25073	150 000 R	6.85	03.08.11		01.08.12		13.6	101.90		1		101.95		5.13	3.35	1.01	BBB/Baa1/BBB	
ФФЗ 25075	137 604 R	6.88	20.07.11		15.07.15		49.5	99.50	0.20	314 659	99.40	99.50		7.15	3.45	3.28	BBB/Baa1/BBB	
ФФЗ 25076	136 261 R	7.10	15.09.11		13.03.14		33.2	101.88	0.03	10 262	101.88	101.93		6.43	4.56	2.32	BBB/Baa1/BBB	
ФФЗ 25077	97 232 R	7.35	27.07.11		20.01.16		55.8	100.20	0.15	359 048	100.20	100.30		7.43	3.66	3.60	BBB/Baa1/BBB	
ФФЗ 25078	99 736 R	6.70	10.08.11		06.02.13		19.9	101.86		6027 392		101.89		5.57	3.41	1.46	BBB/Baa1/BBB	
ФФЗ 25079	10 000 R	7.00	07.12.11		03.06.15		48.1	99.80	0.10	2	99.85	100.04		7.18	3.63	3.27	BBB/Baa1/BBB	
ФФЗ 26198	42 117 R	6.00	03.11.11		02.11.12		16.7	100.80		70 738	100.75	100.85		5.35	5.95	1.25	BBB/Baa1/BBB	
ФФЗ 26199	44 000 R	6.10	13.07.11		11.07.12		12.9	101.25		238 090		101.20		4.97	1.50	0.97	BBB/Baa1/BBB	
ФФЗ 26200	50 000 R	6.10	20.07.11		17.07.13		25.2	100.38		103 912	100.25	100.25		6.04	1.52	1.83	BBB/Baa1/BBB	
ФФЗ 26202	40 000 R	11.20	22.06.11		17.12.14		42.5	114.69	0.13	348 718	114.49	114.65		6.62	2.43	2.73	BBB/Baa1/BBB	
ФФЗ 26203	139 560 R	6.90	10.08.11		03.08.16		62.3	98.20	0.20	270 500	98.05	98.25		7.46	3.50	3.99	BBB/Baa1/BBB	
ФФЗ 26204	63 488 R	7.50	22.09.11		15.03.18		82.0	98.31	-0.19	165 130	98.30	98.50		7.97	3.80	4.91	BBB/Baa1/BBB	
ФФЗ 26205	17 213 R	7.60	26.10.11		14.04.21		119.5	96.50	-0.13	280 001	96.50	96.65		8.29	4.23	6.41	BBB/Baa1/BBB	
ФФЗ 26206	11 736 R	7.40	21.12.11		14.06.17		72.8	98.55	-0.10	1 003	98.45	98.55		7.85	4.03	4.56	BBB/Baa1/BBB	
ФФЗ 46002	46 500 R	8.00	10.08.11		08.08.12		13.8	103.17				102.20		2.93	3.87	0.60	BBB/Baa1/BBB	
ФФЗ 46014	29 145 R	7.00	07.09.11		29.08.18		87.5	96.10		1705 060	96.01	96.50		7.88	3.63	5.07	BBB/Baa1/BBB	
ФФЗ 46017	80 000 R	7.00	10.08.11		03.08.16		62.3	97.00		50 000	97.20	98.90		7.49	1.80	3.68	BBB/Baa1/BBB	
ФФЗ 46018	128 934 R	8.00	07.09.11		24.11.21		127.0	94.08		14792 610	93.50	94.00		8.05	2.12	6.33	BBB/Baa1/BBB	
ФФЗ 46019	26 000 R	8.00	28.03.12		20.03.1													



## Рынок еврооблигаций

Выпуск	Объем, млн	Купон, %	Дата			Месяцев до		Цена	Изм.	Торговый объем, шт	Котировки		Доходность, %			Дюр, лет	Рейтинг F/M/S	Сектор
			купона	оферты	погаш	офрт	погаш				покупка	продажа	офрт	погаш	текущ			
<b>ЕВРООБЛИГАЦИИ</b>																		
Ak bars-12	225 \$	10.25	03.12.11		03.12.12	17.7	109.08	-0.04					3.76	4.70	1.36	BB/Ba3/	банки	
Alfa-Bank-12	500 \$	8.20	25.06.11		25.06.12	12.3	105.00	-0.06					3.14	3.90	0.94	BB/Ba1/B+	банки	
Alfa-Bank-13	400 \$	9.25	24.06.11	24.06.11	24.06.13	24.5	109.69	0.06					4.22	4.22		BB/Ba1/B+	банки	
Alfa-Bank-15_03_18	600 \$	8.00	18.09.11		18.03.15	45.5	107.36	0.11					5.78	3.73	3.17	BB/Ba1/B+	банки	
Alfa-Bank-17	300 \$	8.64	22.08.11	22.02.12	22.02.17	69.1	102.31	-0.06			5.07		4.22	0.63	BB/Ba1/B+	банки		
Alfa-Bank-17_09_25	1000 \$	7.88	25.09.11		25.09.17	76.3	105.80	0.07					6.72	3.72	4.85	BB/Ba1/B+	банки	
Alfa-Bank-21	1000 \$	7.75	28.10.11		28.04.21	120.0	102.00	0.11					6.56	3.80	6.79	BB/Ba1/B+	банки	
Alliance Oil-15	350 \$	9.88	11.09.11		11.03.15	45.3	110.60	0.03					6.61	4.46	3.06	B-/B+	сырье	
Alrosa-14	500 \$	8.88	17.11.11		17.11.14	41.5	114.77	0.00					4.18	3.87	2.96	BB-/Ba3/BB-	сырье	
Alrosa-20	1000 \$	7.75	03.11.11		03.11.20	114.1	109.39	0.29					6.40	3.54	6.68	BB-/Ba3/BB-	сырье	
Bank St-Petersburg-17	100 \$	10.50	25.07.11		25.07.17	74.2	105.31	-0.02					10.45	4.99	4.21	/Ba3/	банки	
BoM-13	500 \$	7.34	13.11.11		13.05.13	23.1	107.42	-0.02					3.26	3.41	1.77	BBB-/Baa1/	банки	
BoM-15	300 \$	7.50	25.11.11		25.11.15	53.9	101.84	-0.23					7.01	3.68	3.71	BBB-/Baa1/	банки	
BoM-15_03_11	750 \$	6.70	11.09.11		11.03.15	45.3	105.46	-0.22					5.07	3.18	3.23	BBB-/Baa1/	банки	
BoM-17	400 \$	6.81	10.11.11		10.05.17	71.7	101.72	-0.23					6.45	3.35	4.77	BBB-/Baa1/	банки	
Credit Europe Bank-13	300 \$	7.75	20.11.11		20.05.13	23.3										/Ba3/	банки	
EURDEV-14	500 \$	7.38	29.09.11		29.09.14	39.9	110.49	0.01					3.92	3.34	2.88	BBB/A3/BBB	банки	
Eurochem12	300 \$	7.88	21.09.11		21.09.12	15.3	103.24	-0.01					5.15	3.81	1.16	BB/BB	химия	
Evrz-04_18	850 \$	6.75	27.10.11		27.04.18	83.4	100.62	0.02					6.63	3.35	5.37	B+/B1/B	металлургия	
Evrz-13	1050 \$	8.88	24.10.11		24.04.13	22.4	109.20	-0.03					3.66	4.06	1.69	B+/B1/B	металлургия	
Evrz-15	750 \$	8.25	10.11.11		10.11.15	53.4	111.69	0.13					5.23	3.69	3.68	/Ba3/BB-	металлургия	
Evrz-18	550 \$	9.50	24.10.11		24.04.18	83.3	115.63	0.00					6.62	4.11	5.08	B+/B1/B	металлургия	
Gazprom-12	1000 €	4.56	09.12.11		09.12.12	17.9	102.53	-0.04					2.74	4.45	1.40	BBB/Baa1/BBB	сырье	
Gazprom-12 JPY	30000 ¥	2.89	15.11.11		15.11.12	17.1	101.00						2.16	1.43	1.36	BBB/Baa1/BBB	сырье	
Gazprom-13	1750 \$	9.63	01.09.11		01.03.13	20.6	112.46	-0.04					2.10	4.28	1.55	BBB/Baa1/BBB	сырье	
Gazprom-13 GBP	800 G	6.58	31.10.11		31.10.13	28.8	106.61	0.03					3.56	6.17	2.15	BBB/Baa1/BBB	сырье	
Gazprom-13-2	1222 \$	4.51	22.07.11		22.07.13	25.4										BBB/Baa1/BBB	сырье	
Gazprom-13-5	400 \$	7.34	11.10.11		11.04.13	22.0	109.30	-0.12					2.07	3.36	1.69	BBB/Baa1/BBB	сырье	
Gazprom-13-6	500 \$	7.51	31.07.11		31.07.13	25.7	110.88	-0.11					2.19	3.39	1.93	BBB/Baa1/BBB	сырье	
Gazprom-14	780 €	5.03	25.02.12		25.02.14	32.7	103.77	0.08					3.49	4.85	2.50	BBB/Baa1/BBB	сырье	
Gazprom-14_07_31	1250 \$	8.13	31.07.11		31.07.14	37.9	114.11	-0.04					3.42	3.58	2.71	BBB/Baa1/BBB	сырье	
Gazprom-14-2	700 €	5.36	31.10.11		31.10.14	40.9	104.95	0.02					3.72	5.11	3.02	BBB/Baa1/BBB	сырье	
Gazprom-15	1000 €	5.88	01.06.12		01.06.15	48.0	105.80	0.03					4.20	5.55	3.56	BBB/Baa1/BBB	сырье	
Gazprom-15_02_04	850 €	8.13	04.02.12		04.02.15	44.1	113.25	0.12					2.08	7.18	3.18	BBB/Baa1/BBB	сырье	
Gazprom-15_11_29	1000 \$	5.09	29.11.11		29.11.15	54.1	104.34	0.14					4.01	2.44	3.95	BBB/Baa1/BBB	сырье	
Gazprom-16	1350 \$	6.21	22.11.11		22.11.16	66.0	108.36	0.23					4.46	2.87	4.60	BBB/Baa1/BBB	сырье	
Gazprom-17	500 €	5.14	22.03.12		22.03.17	70.0	102.14	0.06					4.64	5.03	4.96	BBB/Baa1/BBB	сырье	
Gazprom-17-2	500 €	5.44	02.11.11		02.11.17	77.5	103.63	0.12					4.70	5.25	5.27	BBB/Baa1/BBB	сырье	
Gazprom-18	1200 €	6.61	13.02.12		13.02.18	81.0	108.90	0.11					4.93	6.06	5.40	BBB/Baa1/BBB	сырье	
Gazprom-18-2	1100 \$	8.15	11.10.11		11.04.18	82.9	117.77	0.09					5.03	3.46	5.28	BBB/Baa1/BBB	сырье	
Gazprom-19	2250 \$	9.25	23.10.11	23.04.12	23.04.19	10.0	95.4	125.17	0.18							BBB/Baa1/BBB	сырье	
Gazprom-20	1250 \$	7.20	01.08.11		01.02.20	104.9	110.33	0.03					3.52	3.26	2.74	BBB/Baa1/BBB	сырье	
Gazprom-22	1300 \$	6.51	07.09.11		07.03.22	130.4	106.45	0.45					5.70	3.06	7.62	BBB/Baa1/BBB	сырье	
Gazprom-34	1200 \$	8.63	28.10.11	28.04.14	28.04.34	35.0	278.2	125.39	0.13			-0.24		3.44	2.60	BBB/Baa1/BBB	сырье	
Gazprom-37	1250 \$	7.29	16.08.11		16.08.37	318.4	109.45	0.15					6.53	3.33	11.94	BBB/Baa1/BBB	сырье	
Gazprombank-13	500 \$	7.93	28.06.11		28.06.13	24.6	109.22	-0.04					3.18	3.63	1.82	/Baa3/BB	банки	
Gazprombank-14	500 \$	6.25	15.12.11		15.12.14	42.4	105.58	0.02					4.50	2.96	3.12	/Baa3/BB	банки	
Gazprombank-15	1000 \$	6.50	23.09.11		23.09.15	51.8	106.29	0.21					4.84	3.06	3.66	/Baa3/BB	банки	
Gazprombank-16	120 \$	7.35	08.05.12		08.05.16	59.4										/Baa3/BB	банки	
Gazstream-13	647 \$	5.63	22.07.11		22.07.13	25.4	103.99	0.09					3.62	2.70	1.92	BBB/Baa1/BBB	сырье	
HCFB-11-2	450 \$	11.75	11.08.11		11.08.11	1.7	101.30	-0.02					2.27	5.80	0.14	BB/Ba3/B+	банки	
HCFB-14	500 \$	7.00	18.09.11		18.03.14	33.4	103.10	0.31					5.76	3.40	2.43	BB/Ba3/B+	банки	
IlB-13	200 \$	11.00	15.08.11		15.02.13	20.2										D/Caa2/D	банки	
Koks-16	350 \$	7.75	23.12.11		23.06.16	61.0	100.57	0.23					420.67	3.85	0.01	/B2/B	металлургия	
KZOSRU-11	200 \$	9.25	30.10.11		30.10.11	4.4	103.40	-0.01					-0.23	4.47	0.36	RD/D	химия	
LenSpetsSMU-15	150 \$	9.75	09.08.11		09.11.15	53.4										/B	строительство	
Lukoil-14	900 \$	6.38	05.11.11		05.11.14	41.1	109.59	0.04					3.34	2.91	3.03	BBB-/Baa2/BBB-	сырье	
Lukoil-17	500 \$	6.36	07.12.11		07.06.17	72.6	109.18	0.12					4.58	2.91	4.98	BBB-/Baa2/BBB-	сырье	
Lukoil-19	600 \$	7.25	05.11.11		05.11.19	102.0	111.79	0.11					5.48	3.24	6.31	BBB-/Baa2/BBB-	сырье	
Lukoil-20	800 \$	6.13	09.11.11		09.11.20	114.3	103.71	0.25					5.61	2.95	7.08	BBB-/Baa2/BBB-	сырье	
Lukoil-22	500 \$	6.66	07.12.11		07.06.22	133.5	106.66	0.20					5.82	3.12	7.81	BBB-/Baa2/BBB-	сырье	
MBRD-16	60 \$	10.38	10.09.11		10.03.16	57.5	99.06	-0.05					10.62	5.24	3.55	B-/B1/	банки	
MDM-11	200 \$	9.75	21.07.11		21.07.11	1.0	100.60	-0.01					2.44	4.85	0.08	BB/Ba2/B+	банки	
Moscow-11	374 €	6.45	12.10.11		12.10.11	3.8	101.38	-0.02					1.86	6.36	0.31	BBB/Baa1/BBB	муниципальный	
Moscow-16	407 €	5.06	20.10.11		20.10.16	64.9	101.66	0.12					4.65	4.98	4.55	BBB/Baa1/BBB	муниципальный	
MTS-12	400 \$	8.00	28.07.11		28.01.12	7.4	103.45	-0.04					2.20	3.87	0.58	BB+/Ba2/BB	телеком	
MTS-20	750 \$	8.63	22.06.11		22.06.20	109.6	115.23	0.17					5.85	3.74	6.42	BB+/Ba2/BB	телеком	
NKNH-12	101 \$	12.00	20.10.11		20.04.12	10.1	103.95	-0.13					0.02	3.85	0.65	B/B1/	химия	
NKNH-15	200 \$	8.50	22.06.11		22.12.15	54.8	98.58	0.00										

## Рынок еврооблигаций

Выпуск	Объем, млн	Купон, %	Дата			Месяцев до		Цена	Изм.	Торговый объем, шт	Котировки		Доходность, %			Дюр, лет	Рейтинг F/M/S	Сектор
			купона	оферты	погаш	офрт	погаш				покупка	продажа	офрт	погаш	текущ			
<b>ЕВРООБЛИГАЦИИ</b>																		
Promsvyazbank-18	100 \$	12.50	31.07.11		31.01.18		80.5	110.78	-0.04					11.17	5.64	4.29	BB-/Ba2/отозван	банки
Raspadskaya-12	300 \$	7.50	22.11.11		22.05.12		11.2	103.41	-0.01					3.69	3.63	0.89	/B1/B+	сырье
Renaissance-16	325 \$	11.00	21.10.11		21.04.16		58.9	101.39	-0.14					10.62	5.42	3.63	B-/B1/B	банки
RenCap-13	225 \$	13.00	01.10.11		01.04.13		21.7	107.03	0.01					8.63	6.07	1.54	B-/B1/B	банки
Rosbank-12	130 \$	9.00	01.07.11		01.07.12		12.5										BBB+/Baa3/BB+	банки
Rosselkhozbank-12 CHF	150 C	6.26	30.04.12		30.04.12		10.5										BBB/Baa1/	банки
Rosselkhozbank-13	700 \$	7.18	16.11.11		16.05.13		23.2	108.26	0.04					2.69	3.31	1.78	BBB/Baa1/	банки
Rosselkhozbank-13 RUB	30 000 R	7.50	25.09.11		25.03.13		21.4	102.32	0.01					6.08	3.66	1.61	BBB/Baa1/	банки
Rosselkhozbank-14	750 \$	7.13	14.07.11		14.01.14		31.3	108.64	0.12					3.57	3.28	2.29	BBB/Baa1/	банки
Rosselkhozbank-14-2	1 000 \$	9.00	11.12.11		11.06.14		36.2	114.41	0.10					3.82	3.93	2.64	BBB/Baa1/	банки
Rosselkhozbank-16	500 \$	6.97	21.09.11	21.09.11	21.09.16	3.0	64.0	101.01	0.00			2.88			3.45	0.25	BBB/Baa1/	банки
Rosselkhozbank-16 RUB	20 000 R	8.70	17.09.11		17.03.16		57.7	103.95	0.06					7.68	4.18	3.77	BBB/Baa1/	банки
Rosselkhozbank-17	1 250 \$	6.30	15.11.11		15.05.17		71.8	106.44	0.19					5.02	2.96	4.90	BBB/Baa1/	банки
Rosselkhozbank-18	1 000 \$	7.75	29.11.11		29.05.18		84.5	114.30	0.16					5.26	3.39	5.44	BBB/Baa1/	банки
Rosselkhozbank-21	800 \$	6.00	03.12.11		03.06.21		121.2	100.88	0.12					5.88	2.97	7.41	BBB/Baa1/	банки
RusHydro-15	20 000 R	7.88	28.10.11		28.10.15		53.0	100.97	0.18					7.74	3.91	3.47	/Baa3/BBB-	энергетика
Russia-15	2 000 \$	3.63	29.10.11		29.04.15		46.9	102.70	0.21					2.88	1.76	3.57	BBB/Baa1/BBB	гос. бумаги
Russia-18	3 466 \$	11.00	24.07.11		24.07.18		86.3	142.76	0.13					4.01	3.85	5.19	BBB/Baa1/BBB	гос. бумаги
Russia-18 RUB	90 000 R	7.85	10.09.11		10.03.18		81.8	105.22	0.22					6.86	3.73	5.11	BBB/Baa1/BBB	гос. бумаги
Russia-20	3 500 \$	5.00	29.10.11		29.04.20		107.8	103.70	0.41					4.49	2.41	7.09	BBB/Baa1/BBB	гос. бумаги
Russia-28	2 500 \$	12.75	24.06.11		24.06.28		207.1	177.97	0.32					5.59	3.58	8.98	BBB/Baa1/BBB	гос. бумаги
Russia-30	21 218 \$	7.50	30.09.11		31.03.30		228.6	117.90	0.39					4.42	3.18	5.54	BBB/Baa1/BBB	гос. бумаги
RusStandard-15	200 \$	8.88	16.12.11		16.12.15		54.6	103.31	0.00					7.98	4.30	3.66	B+/Ba3/B+	банки
RusStandard-16	200 \$	9.75	01.12.11		01.12.16		66.3	103.00						10.36	4.73	4.03	B+/Ba3/B+	банки
RZD-17	1 500 \$	5.74	03.10.11		03.04.17		70.4	106.44	0.06					4.46	2.70	4.87	BBB/Baa1/BBB	транспорт
RZD-31 GBP	350 G	4.24	25.09.11		25.03.31		240.6	101.29	0.42					7.44	3.70	10.08	BBB/Baa1/BBB	транспорт
Sberbank-11	750 \$	5.93	14.11.11		14.11.11		4.9	101.88	0.00					1.17	2.91	4.00	BBB/Baa1/	банки
Sberbank-13	500 \$	6.48	15.11.11		15.05.13		23.1	107.66	0.10					2.34	3.01	1.79	BBB/Baa1/	банки
Sberbank-13-2	500 \$	6.47	02.07.11		02.07.13		24.7	108.13	0.05					2.35	2.99	1.86	BBB/Baa1/	банки
Sberbank-14 CHF	400 C	3.50	12.11.11		12.11.14		41.3	103.03	-0.08					2.54	3.40	3.16	BBB/Baa1/	банки
Sberbank-15_07	1 500 \$	5.50	07.07.11		07.07.15		49.2	105.85	0.14					3.92	2.60	3.54	BBB/Baa1/	банки
Sberbank-17	1 000 \$	5.40	24.09.11		24.09.17		76.2	103.80	0.18					4.69	2.60	5.22	BBB/Baa1/	банки
Sberbank-21	1 000 \$	5.72	16.12.11		16.06.21		121.6	99.86	0.39					5.72	2.86	7.53	BBB/Baa1/	банки
Severstal-13	1 250 \$	9.75	29.07.11		29.07.13		25.6	112.05	0.06					3.74	4.35	1.86	BB-/Ba2/BB	сырье
Severstal-14	375 \$	9.25	19.10.11		19.04.14		34.4	112.88	0.05					4.36	4.10	2.48	BB-/Ba2/BB	сырье
Severstal-17	1 000 \$	6.70	25.10.11		25.10.17		77.3	102.62	0.13					6.19	3.26	5.08	BB-/Ba2/BB	сырье
SINEK-15	250 \$	7.70	03.08.11		03.08.15		50.1	108.10	0.03					5.47	3.56	3.44	BBB-/Ba1/	финансы
Sovkumflot-17	800 \$	5.38	27.10.11		27.10.17		77.3	100.13	0.32					5.35	2.68	5.28	BBB-/Baa2/BBB-	транспорт
TCS Finance-14	175 \$	11.50	21.10.11		21.04.14		34.5	103.21	0.04					10.15	5.57	2.34	BBB-/Baa2/BBB-	банки
TMK-11	600 \$	10.00	29.07.11		29.07.11		1.3	100.72	-0.03					3.01	4.96	0.10	/B1/B	производство
TMK-18	500 \$	7.75	27.07.11		27.01.18		80.4	104.60	0.13					6.39	3.70	5.01	/B1/B	производство
TNK-11	500 \$	6.88	18.07.11		18.07.11		0.9	100.43						1.06	3.42	0.08	BBB-/Baa2/BBB-	сырье
TNK-12	500 \$	6.13	20.09.11		20.09.12		15.2	103.46	0.01					3.26	2.96	1.18	BBB-/Baa2/BBB-	сырье
TNK-13	600 \$	7.50	13.09.11		13.03.13		21.0	108.83	0.08					2.26	3.45	1.61	BBB-/Baa2/BBB-	сырье
TNK-15	500 \$	6.25	02.08.11		02.02.15		44.1	108.43	0.18					3.73	2.88	3.18	BBB-/Baa2/BBB-	сырье
TNK-16	1 000 \$	7.50	18.07.11		18.07.16		61.8	113.80	0.21					4.43	3.30	4.16	BBB-/Baa2/BBB-	сырье
TNK-17	800 \$	6.63	20.09.11		20.03.17		70.0	108.87	0.23					4.84	3.04	4.73	BBB-/Baa2/BBB-	сырье
TNK-18	1 100 \$	7.88	13.09.11		13.03.18		81.9	115.43	0.19					5.13	3.41	5.23	BBB-/Baa2/BBB-	сырье
TNK-20	500 \$	7.25	02.08.11		02.02.20		104.9	111.44	0.27					5.56	3.25	6.34	BBB-/Baa2/BBB-	сырье
TransCapitalBank-17	100 \$	10.51	18.07.11		18.07.17		74.0	102.99	-0.88					10.98	5.10	4.16	/B1/	банки
TransCreditBank-11	350 \$	9.00	25.06.11		25.06.11		0.1	100.21	0.05					-13.39	4.49	0.01	/Ba1/BB	банки
Transneft-12	500 \$	6.10	27.06.11		27.06.12		12.4	104.47	0.00					1.65	2.92	0.97	/Baa1/BBB	сырье
Transneft-12-2	700 €	5.38	27.06.11		27.06.12		12.4	102.72	0.04					2.65	2.62	0.97	/Baa1/BBB	сырье
Transneft-13	600 \$	7.70	07.08.11		07.08.13		25.9	111.38	-0.07					2.20	3.46	1.94	/Baa1/BBB	сырье
Transneft-14	1 300 \$	5.67	05.09.11		05.03.14		32.9	107.03	0.05					2.95	2.65	2.48	/Baa1/BBB	сырье
Transneft-18	1 050 \$	8.70	07.08.11		07.08.18		86.8	123.71	0.35					4.74	3.52	5.38	/Baa1/BBB	сырье
URSA-11-1	130 \$	12.00	30.06.11		30.12.11		6.4	104.48	-0.01					3.33	5.74	0.49	B+/Ba3/	банки
URSA-11-2	300 €	8.30	16.11.11		16.11.11		4.9	101.71	-0.02					3.82	8.16	0.40	B+/Ba3/	банки
UTK-13 CLN	3 500 R	9.00	04.12.11		04.06.13		23.8										/B1/B	телеком
VEB-16 CHF	400 C	3.75	17.02.12		17.02.16		56.7	101.12	-0.03					3.45	3.71	4.24	BBB/Baa1/BBB	банки
VEB-17	600 \$	5.45	22.11.11		22.11.17		78.2	103.18	0.16					4.87	2.64	5.37	BBB/Baa1/BBB	банки
VEB-20	1 600 \$	6.90	09.07.11		09.07.20		110.2	107.77	0.15					5.79	3.20	6.58	BBB/Baa1/BBB	банки
VEB-25	1 000 \$	6.80	22.11.11		22.11.25		175.6	102.69	0.02					6.51	3.31	9.14	BBB/Baa1/BBB	банки
Vimpelcom-11	300 \$	8.38	22.10.11		22.10.11		4.1	102.19	0.00					1.79	4.10	0.33	/Ba3/BB-	телеком
Vimpelcom-13	1 000 \$	8.38	30.10.11		30.04.13		22.6	108.73	0.09					3.48	3.85	1.72	/Ba3/BB-	телеком
Vimpelcom-16	600 \$	8.25	23.11.11		23.05.16		59.9	111.29	0.29					5.59	3.71	4.06	/Ba3/BB-	телеком
Vimpelcom-16_02_02	500 \$	6.49	02.08.11															

# Департамент по операциям с долговыми инструментами

## Исполнительный директор, руководитель департамента

Борис Гинзбург, ginzburgbi@uralsib.ru

## Управление продаж и торговли

### Руководитель управления

Сергей Шемардов, she\_sa@uralsib.ru

### Управление продаж

Елена Довгань, dov\_en@uralsib.ru  
Анна Карпова, karpovaam@uralsib.ru  
Екатерина Кочемазова, kochemazovaea@uralsib.ru  
Дмитрий Попов, popovdv@uralsib.ru  
Алексей Соколов, sokolovav@uralsib.ru

Алексей Соколов, sokolovav@uralsib.ru  
Дэниэл Фельцман, feltsmad@uralsib.ru

### Управление торговли

Вячеслав Чалов, chalovvg@uralsib.ru  
Наталья Храброва, khrabrovann@uralsib.ru  
Александр Глебов, glebovav@uralsib.ru

## Управление по рынкам долгового капитала

### Корпоративные выпуски

Артемий Самойлов, samojlova@uralsib.ru  
Виктор Орехов, ore\_vv@uralsib.ru  
Дарья Сонюшкина, sonyushkinada@uralsib.ru  
Алексей Чекушин, chekushinay@uralsib.ru

### Региональные выпуски

Кирилл Иванов, ivanovkv@uralsib.ru  
Александр Маргеев, margeevas@uralsib.ru

### Сопровождение проектов

Гюзель Тимошкина, tim\_gg@uralsib.ru  
Галина Гудыма, gud\_gi@uralsib.ru  
Наталья Грищенкова, grischenkovane@uralsib.ru  
Антон Кулаков, kulakovak@uralsib.ru  
Ольга Степаненко, stepanenkaa@uralsib.ru

## Аналитическое управление

### Руководитель управления

Константин Чернышев, che\_kb@uralsib.ru

## Дирекция анализа долговых инструментов

Руководитель Дмитрий Дудкин, dudkindi@uralsib.ru

## Заместитель руководителя управления

Вячеслав Смольянинов, smolyaninovv@uralsib.ru

### Долговые обязательства

Дмитрий Дудкин, dudkindi@uralsib.ru  
Надежда Мырсыкова, myrsikovanv@uralsib.ru  
Ольга Стерина, sterinaoa@uralsib.ru  
Юрий Голбан, golbanyv@uralsib.ru  
Антон Табах, tabakhav@uralsib.ru

### Стратегия/Политика

Вячеслав Смольянинов, smolyaninovv@uralsib.ru  
Леонид Слипченко, slipchenkola@uralsib.ru

### Экономика

Алексей Девятков, devyatovae@uralsib.ru  
Наталья Майорова, mai\_ng@uralsib.ru  
Ольга Стерина, sterinaoa@uralsib.ru

### Банки

Леонид Слипченко, slipchenkola@uralsib.ru  
Наталья Майорова, mai\_ng@uralsib.ru  
Наталья Березина, berezinana@uralsib.ru

### Анализ рыночных данных

Вячеслав Смольянинов, smolyaninovv@uralsib.ru  
Василий Дегтярев, degtyarevm@uralsib.ru  
Дмитрий Пуш, pushds@uralsib.ru  
Максим Недовесов, nedovesovmv@uralsib.ru

### Нефть и газ

Алексей Кокин, kokinav@uralsib.ru  
Юлия Новиченкова, novichenkova@uralsib.ru  
Станислав Кондратьев, kondratievsv@uralsib.ru

### Электроэнергетика

Матвей Тайц, tai\_ma@uralsib.ru  
Александр Селезнев, seleznevae@uralsib.ru

## Металлургия/Горнодобывающая промышленность

Дмитрий Смолин, smolindv@uralsib.ru

### Телекоммуникации/Медиа/ Информационные технологии

Константин Чернышев, che\_kb@uralsib.ru  
Константин Белов, belovka@uralsib.ru

### Минеральные удобрения/ Машиностроение/Транспорт

Анна Куприянова, kupriyanovaa@uralsib.ru  
Артем Егоренков, egorenkovag@uralsib.ru

## Потребительский сектор/Недвижимость

Тигран Оганесян, hovhannisyan@uralsib.ru  
Александр Шелестович, shelestovich@uralsib.ru

## Редакционная группа

### Английский язык

Джон Уолш, walshj@uralsib.ru,  
Тимоти Халл, hallt@uralsib.ru  
Пол Де Витт, dewittpd@uralsib.ru  
Хиссам Латиф, latifh@uralsib.ru

### Дизайн

Ангелина Шабаринова, shabarinovav@uralsib.ru

### Русский язык

Андрей Пятигорский, pya\_ae@uralsib.ru  
Евгений Гринкрюг, grinkruges@uralsib.ru  
Ольга Симкина, sim\_oa@uralsib.ru  
Анна Разинцева, razintsevaav@uralsib.ru  
Степан Чургов, chugrovss@uralsib.ru

Настоящий бюллетень предназначен исключительно для информационных целей. Ни при каких обстоятельствах он не должен использоваться или рассматриваться как оферта или предложение делать оферты. Несмотря на то что данный материал был подготовлен с максимальной тщательностью, УРАЛСИБ не дает никаких прямых или косвенных заверений или гарантий в отношении достоверности и полноты включенной в бюллетень информации. Ни УРАЛСИБ, ни агенты компании или аффилированные лица не несут никакой ответственности за любые прямые или косвенные убытки от использования настоящего бюллетеня или содержащейся в нем информации. Все права на бюллетень принадлежат ООО «УРАЛСИБ Кэпитал», и содержащаяся в нем информация не может воспроизводиться или распространяться без предварительного письменного разрешения. © УРАЛСИБ Кэпитал 2011