

Рублевые выпуски

УТМ, %	знач.	Изменение, б.п.		YTD
		за ден.	за мес.	
ОФЗ 46020	8.2	17	17	20
Газпром-11	6.5	(7)	(38)	(109)
Вымпелком-6/7	8.1	(2)	(2)	(35)

Сырьевые рынки

	знач.	Изменение, %		YTD
		за ден.	за мес.	
Золото, \$/унция	1 497.1	0.6	(2.9)	5.4
Urals, \$/барр.	110.4	0.4	(3.4)	19.7
S&P Металлы, инд.	1 952.2	-	0.9	(2.0)
S&P C/x прод., инд.	746.0	-	(12.1)	(9.7)

Денежный рынок

RUB млрд.	знач.	Изменение		YTD
		за ден.	за мес.	
REPO in CBR	2.1	(0.0)	(8.7)	60 255.0
Corr Accounts	767.1	(18.0)	54.6	(227.6)
Deposits in CBR	534.8	48.4	39.1	(98.4)

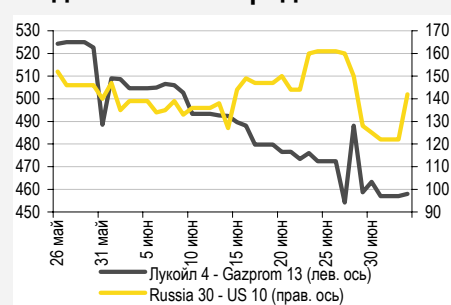
	знач.	Изменение, б.п.		YTD
		за ден.	за мес.	
NDF 1Y, %	4.57	(1)	11	(34)
MOSPrime O/N, %	3.80	(2)	1	205

USDRUB	знач.	Изменение, %		YTD
		за ден.	за мес.	
USDRUB	27.80	(0.1)	(0.0)	(9.0)

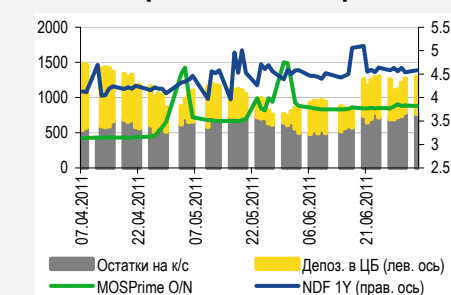
Индексы

б.п.	знач.	Изменение, б.п.		YTD
		за ден.	за мес.	
Russia 30 - UST 10	142.0	20	3	(11)
EMBI + Spread	283.9	-	(28.0)	(4.6)

Индикативные спреды



Индикаторы денежного рынка



Источники: РТС, ММВБ, Bloomberg, оценки УРАЛСИБа

СТРАТЕГИЯ

ВНЕШНИЙ РЫНОК

Сегодня рынкам предстоит еще одна малоактивная торговая сессия в отсутствие важной макроэкономической статистики. Накануне рейтинговое агентство S&P заявило, что реинвестирование доходов от погашаемых бумаг будет расценивать как выборочный дефолт. Несмотря на это, CDS-спред на греческие долги продолжил сужаться. Евробонды продемонстрировали слабый рост. Ожидаем нейтрального открытия торгов по российским бумагам. стр. 2

ВНУТРЕННИЙ РЫНОК

Неделя в госбумагах началась с разнонаправленной динамики и невысокого объема торгов. Сегодняшняя публикация ориентиров Минфином может обеспечить дополнительное давление на котировки ОФЗ 26204. За счет средств, выделенных для санации Банка Москвы, Минфин обеспечит хороший спрос на аукционах, удлинение дюрации своего портфеля, а кроме того, избавится от необходимости давать премии. стр. 2

ДЕНЕЖНЫЙ РЫНОК

Ликвидность немного сократилась, ставки МБК продолжили снижаться. Краткосрочные ставки MosPrime потеряли 1–2 б.п., долгосрочные не изменились. По нашей оценке, до конца недели изменения в уровне ликвидности будут незначительными. стр. 4

МАКРОЭКОНОМИКА

Объем инвестиций в основной капитал в мае 2011 г. неожиданно для рынка увеличился на 7,4% год к году (консенсус-прогноз составлял 4%) после не слишком уверенного роста в апреле (+2,2% г-г) и снижения на 1,5% г-г в I квартале 2011 г. Реальный ВВП в мае ускорил годовой рост до 3,8% – это свидетельствует о том, что экономика по большей части справилась с негативными последствиями повышения социальных платежей. стр. 5

НОВОСТИ ЭМИТЕНТОВ

НЛМК (ВВВ-/Ва1/ВВВ-)

НЛМК объявил о закрытии сделки по выкупу 50% в СП с Dufenco. На наш взгляд, по итогам года компания сможет удержать долговую нагрузку в терминах Чистый долг/ЕБИТДА на уровне не выше 1,0. Тем не менее, обращающиеся выпуски облигаций НЛМК спекулятивно непривлекательны. стр. 6

Группа ЛСР (-/В2/В)

ЛСР привлекает кредит Сбербанка на строительство кирпичного завода на общую сумму 6,273 млрд руб. Общая сумма инвестиций в проект составляет 10,2 млрд руб. Среди обращающихся выпусков интересно выглядят короткие облигации серий 02 и БО-1. Длинные выпуски оценены справедливо стр. 6

RUSSIAN INFORMER

Новости и комментарии, относящиеся к рынку акций, см. в нашем ежедневном издании [Russian Informer](#).

СТРАТЕГИЯ

Внешний рынок

Впереди еще один спокойный день. Сегодня рынки ждут еще один сравнительно спокойный день, учитывая, что публикации значимых макроэкономических показателей не запланировано. Существенные изменения цен маловероятны – скорее всего, торговая сессия пройдет достаточно нейтрально – как и вчера, когда американские площадки были закрыты по случаю Дня независимости. Инвесторы тем более не будут проявлять высокой активности в преддверии выхода важных данных по рынку труда. Вчера S&P подпортило настроение, заявив, что rollover греческого долга (покупка новых госбумаг на средства от погашаемых) по критериям агентства будет считаться дефолтом, – таким образом, для Греции такое развитие событий будет означать частичный дефолт. Сейчас активно обсуждается предложение Французской банковской ассоциации о реинвестировании практически 70% средств, вырученных от погашения облигаций, в новые 30-летние бумаги. Напомним, что одним из условий участия частных кредиторов в спасении Греции является сохранение рейтинговыми агентствами текущих рейтингов, тогда как сами агентства, наоборот, предупреждают о возможности понижений и, стараясь не повторить ошибок 2008 г., иногда даже действуют на опережение. Несмотря на заявление S&P, пятилетний CDS-спред вчера продолжил сужаться и, потеряв еще порядка 50 б.п., составил 1 944 б.п., а европейская валюта лишь незначительно отступила от уровня 1,45 долл./евро. Стоит отметить, что во время очередного витка кризиса суверенных долгов, который мы наблюдали в мае-июне, евро держался очень уверенно и не опускался ниже 1,4 долл./евро, что свидетельствует о доверии к нему инвесторов.

Евробонды показали слабый рост. Вчера спред индикативного суверенного выпуска Russia'30 к 10UST вновь не изменился, оставшись на уровне 125 б.п., при этом цена Russia'30 «замерла» у отметки 117,7% от номинала. На рынке еврооблигаций позитивный настрой сохранился и в отсутствие крупных западных игроков, котировки даже немного подросли. Суверенный сектор закрылся без существенных изменений, а лидером вновь стал рублевый евробонд Russia'18, который вырос в цене еще на 8 б.п. до 105,2% от номинала. В нефтегазовом секторе еврооблигации Газпрома, ЛУКОЙЛа и ТНК-ВР завершили сессию нейтрально, в то время как бумаги НОВАТЭКа выглядели лучше и подорожали в среднем на 8 б.п. Мы по-прежнему позитивно смотрим на перспективы облигаций НОВАТЭКа и ждем дальнейшего сужения спредов к кривой Газпрома. Бумаги Вымпелкома снова не принесли сюрпризов и закрылись нейтрально. Металлурги дружно подешевели на пару базисных пунктов – потери незначительные. На общем фоне более или менее хорошо выглядели отдельные представители банковского сектора. В частности, бумаги ВЭБа стали дороже в среднем на 10 б.п., ВТБ – на 8 б.п., Сбербанк – на 5 б.п., остальные выпуски закрылись нейтрально. На рынках Азии сегодня утром наблюдается разнонаправленная динамика, единого тренда не сложилось и в фьючерсах на американские фондовые индексы. Ожидаем нейтрального открытия торгов по российским бумагам.

Ольга Стерина, sterinaoa@uralsib.ru

Внутренний рынок

В сегменте ОФЗ тренда не сложилось. Неделя на рынке гособлигаций началась вяло. Поскольку американские биржи были закрыты по случаю праздника, объем торгов составил лишь 910 млн руб. Цены изменялись разнонаправленно, под давлением оказался короткий конец кривой и ряд самых длинных, низколиквидных бумаг. Например, ОФЗ 46018 потеряли в цене сразу 147 б.п., и доходность выпуска подскочила до 8,23%. Наибольшим спросом у инвесторов пользовалась дюрация в четыре-пять лет. Так, рекомендованные нами к покупке ОФЗ 26202 и ОФЗ 26203 подорожали на 21 б.п. и 28 б.п. соответственно. Мы подтверждаем наш позитивный взгляд на оба этих выпуска, а также рекомендуем обратить внимание на ОФЗ 25077 и ОФЗ 25075. Наклон кривой остается значительным, причем после недавней коррекции он лишь увеличился. По нашему мнению, наиболее привлекательны в настоящее время бумаги с дюрацией три-пять лет: находясь на самом крутом отрезке кривой, такие выпуски позволяют получать доход за счет простого скатывания по кривой при условии удержания позиции на горизонте от шести месяцев. Все рекомендованные нами выпуски находятся именно в этом диапазоне дюрации. Сегодня Минфин должен опубликовать ориентиры по доходности для доразмещаемых ОФЗ 26204, что может, как обычно, оказать давление на котировки выпуска. По словам министра финансов Алексея Кудрина, часть средств, которые будут выделены на санацию Банка Москвы (295 млрд руб), пойдет на покупку ОФЗ. Таким образом, Минфин обеспечит спрос на своих аукционах и избавится от необходимости

предоставлять инвесторам премию с целью его стимулирования. Кроме того, поскольку средства на санацию будут десятилетними, покупать будут, скорее всего, длинные бумаги. Это позволит Минфину решить еще одну проблему – связанную с удлинением дюрации портфеля.

МТС возвращает на рынок второй выпуск. Вчера компания предложила на вторичном рынке выпуск серии 02 объемом 5–8,7 млрд руб. Книга заявок закроется 7 июля, предварительная дата размещения – 11 июля. Напомним, что этот выпуск объемом 10 млрд руб. был размещен на пять лет в октябре 2008 г. со ставкой купона 7,75%. В апреле 2010 г. в соответствии со структурой бумаги по выпуску состоялась оферта, в ходе которой большая его часть была выкуплена. В настоящее время эмитент предлагает инвесторам облигации с погашением в октябре 2015 г. по цене 99,75–100,25% от номинала, что соответствует доходности к погашению 7,97–7,82% при модифицированной дюрации около 3,41 года. В последние дни этот выпуск торговался в достаточно широком ценовом диапазоне 98,3–100,2% от номинала, однако из-за низкой ликвидности ориентироваться на эти значения, по нашему мнению, нельзя. Более подходящим ориентиром, на наш взгляд, являются длинные облигации МТС 8 с офертой в ноябре 2015 г. Они торгуются с доходностью к оферте 7,95% при модифицированной дюрации на уровне 3,45 года. Учитывая чуть более короткую дюрацию, справедливая доходность МТС 02 должна находиться в середине диапазона доходностей, то есть в районе 7,9%.

*Ольга Стерина, sterinaoa@uralsib.ru
Юрий Голбан, golbanyv@uralsib.ru*

ДЕНЕЖНЫЙ РЫНОК

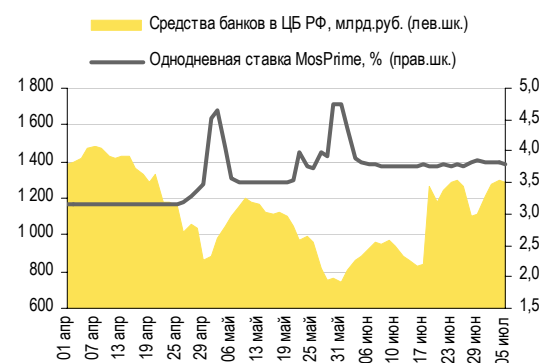
Краткосрочные ставки МБК продолжают снижаться, долгосрочные без изменений

Незначительное сокращение ликвидности не стало препятствием на пути снижения ставок МБК. Остатки на корсчетах кредитных учреждений в ЦБ уменьшились на 90,5 млрд руб. до 676,6 млрд руб., депозиты банков в ЦБ повысились на 81 млрд руб. до 615,8 млрд руб. Краткосрочные ставки MosPrime понизились на 1–2 б.п., индикативная ставка по однодневным кредитам потеряла 2 б.п. и опустилась до 3,8%. Долгосрочные ставки MosPrime (одно-, двух-, трех-, шестимесячные) не изменились.

Сегодня Минфин предложит банкам разместить на депозитах временно свободные средства бюджета в размере 10 млрд руб. сроком на 35 дней по ставке 3,9% годовых.

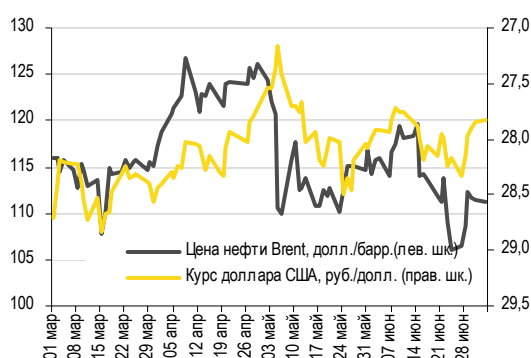
Вчера рубль оставался достаточно стабильным, его колебания относительно доллара ограничились 4 копейками. На фоне укрепления рубля против доллара и ослабления российской валюты против евро стоимость бивалютной корзины поднялась на 1 копейку до 33,48 руб. Курс доллара на ММВБ упал на 2 копейки до 27,83 руб./долл., евро поднялся на 3 копейки до 40,38 руб./евро. Сегодня рубль, вероятно, подешевеет относительно доллара в связи с укреплением последнего на мировом рынке. Индекс доллара с утра вырос на 0,4%, на азиатских биржах наблюдается смешанная динамика. По итогам вчерашней сессии цены на нефть почти не изменились, однако сегодня они находятся в минусе. Brent торгуется ниже 111 долл./барр., WTI с поставкой в августе – ниже 95 долл./барр. Евро с утра снижается против доллара и сейчас котируется примерно по 1,447 долл./евро, таким образом, не исключено снижение единой европейской валюты и против рубля. Мы ожидаем, что сегодня курс доллара вырастет до 27,9 руб./долл.

Совокупные средства банков в ЦБ РФ, млрд руб., и однодневная ставка MosPrime, %



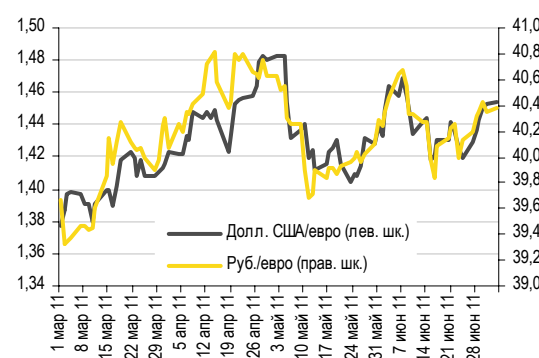
Источники: ЦБ РФ

Курс руб./долл. и цена барреля нефти Brent, долл.



Источники: Bloomberg, ММВБ

Курс евро относительно доллара США и рубля



Источники: Bloomberg, ММВБ

Леонид Слипченко, slipchenkola@uralsib.ru
Наталья Майорова, mayorovang@uralsib.ru
Наталья Березина, berezinana@uralsib.ru

МАКРОЭКОНОМИКА

Новый проект – Economy Monthly

Рост российской экономики ускорился в мае 2011 г. после заминки в апреле

Макроэкономический обзор: июль 2011 г.

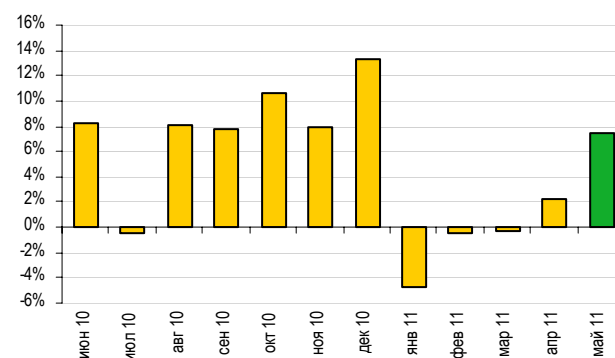
Главный показатель мая: капинвестиции выросли на 7,4% год к году. Объем инвестиций в основной капитал в

мае 2011 г. неожиданно для рынка увеличился на 7,4% год к году (консенсус-прогноз составлял 4%) после не слишком уверенного роста в апреле (+2,2% г-г) и снижения на 1,5% г-г в I квартале 2011 г. Во II полугодии 2010 г. капитальные инвестиции уже демонстрировали восстановление, однако в начале текущего года ситуация резко изменилась в результате повышения ставок страховых взносов. Повышение ставок привело к временному замедлению роста экономической активности, и в итоге реальный ВВП в апреле увеличился всего на 3,3% г-г, после того как по итогам I квартала 2011 г. прибавил 4,1% г-г. В мае реальный ВВП ускорил годовой рост до 3,8% – это свидетельствует о том, что экономика по большей части справилась с негативными последствиями повышения социальных платежей. Единственным риском для экономического роста остается сокращение реальных доходов населения, в мае ускорившееся до минус 7% год к году с минус 3,8% в апреле. Отчасти доходы могли быть выведены в «тень», что трактуется официальной статистикой как снижение. Непрекращающееся снижение реальных доходов населения представляет риск для внутреннего спроса, который является двигателем роста экономики. Тем не менее мы считаем, что внутренний спрос остается существенным и должен обеспечить некоторое ускорение роста ВВП во II полугодии 2011 г. Внутренний спрос поддержало заметное увеличение розничных продаж, годовой рост которых стабилизировался в диапазоне 5–6% (+5,5% в мае, +5,6% в апреле) благодаря стремительному расширению кредитования и укреплению потребительской уверенности. Ситуация на рынке труда заметно улучшилась по сравнению с началом года: уровень безработицы снизился в мае до 6,4% с 7,2% в апреле (и с 7,8% в январе). Таким образом, число безработных сократилось практически до предкризисных значений июня–августа 2008 г. По нашему прогнозу, во II полугодии текущего года рост российской экономики составит 4,5% г-г (+4,3% по итогам 2011 г.).

Отчет опубликован вчера.

В мае инвестиции существенно выросли

Рост капитальных инвестиций, изм. за год в %



Источники: Росстат

Алексей Девятков, devyatovae@uralsib.ru
Ольга Стерина, sterinaoa@uralsib.ru

НОВОСТИ ЭМИТЕНТОВ

НЛМК (BBB-/Ba1/BBB-)

НЛМК закрыл сделку по выкупу 50% в СП с Dufergo

НЛМК закрыл сделку, детали которой стали известны еще в апреле. Согласно ранее обнародованным данным, сумма сделки по выкупу НЛМК оставшихся 50% в Steel Invest & Finance (SIF) составила 600 млн долл. Оплата произойдет в течение четырех лет четырьмя равными частями и будет полностью покрыта из собственных денежных средств компании. Приобретаемые активы будут консолидированы на балансе НЛМК с 1 июля 2011 г. Профиль НЛМК пополнится семью прокатными активами производственной мощностью 5,5 млн т, а также сетью сбытовых и сервисных компаний. Стоит отметить, что наряду со сделкой НЛМК передает Dufergo ряд убыточных активов, включая прокатный стан мощностью 0,3 млн т стали в год, а также сталеплавильные мощности Carsid (2,1 млн т) и электродуговую печь на предприятии Louviere. Это позволит аннулировать предоставленные СП акционерные займы в объеме 334 млн долл., а НЛМК сможет сгладить негативный эффект на показатели рентабельности.

Долгосрочный эффект от консолидации активов мы оцениваем как положительный. В долгосрочной перспективе мы положительно оцениваем эффект от консолидации активов SIF. Несмотря на то, что сами по себе приобретенные активы низкорентабельны, мы ожидаем, что их консолидация может оказать положительный синергетический эффект на бизнес НЛМК. Во-первых, приобретаемые активы не требуют существенных капвложений, так как программа модернизации на них уже завершена. Во-вторых, благодаря активам SIF НЛМК сможет в полной мере задействовать недавно введенные в эксплуатацию мощности по производству слябов (выпуск 3,4 млн тонн в год), базирующиеся в Липецке. По результатам 2010 г. загрузка мощностей на приобретенных заводах составила 60%, однако к концу 2013 г. компания планирует ее увеличить как минимум до 70%.

Долговая нагрузка останется комфортной, но облигации неинтересны. Согласно имеющейся информации, публичный долг консолидируемого СП на конец I квартала 2011 г. составил 1,13 млрд долл. (чистый долг НЛМК за этот же период – 1,384 млрд долл.), что и будет отражено в балансе НЛМК после консолидации. Учитывая наш прогноз по EBITDA компании в диапазоне 3,1–3,5 млрд долл. на конец 2011 г., мы ожидаем, что соотношение Чистый долг/EBITDA не превысит 1,0. Такую же уверенность выразили и представители компании, и рейтинговое агентство S&P, подтвердившее кредитный рейтинг НЛМК на уровне «BBB-» уже после заявления о консолидации активов. Между тем, мы по-прежнему не видим идей в обращающихся выпусках облигаций НЛМК, торгующихся со спредом 90–95 б.п. к ОФЗ, и считаем их интересными исключительно для консервативных инвесторов, нацеленных на получение текущей доходности.

Андрей Кулаков, CFA, FRM, kulakov@uralsib.ru

Группа ЛСР (-/B2/B)

ЛСР привлекает кредит Сбербанка на строительство кирпичного завода

Компания сохраняет курс на вертикальную интеграцию. Сбербанк и Группа ЛСР договорились об открытии кредитной линии дочернему предприятию девелопера (ОАО «Победа ЛСР») на общую сумму 6,273 млрд руб. сроком на 10 лет. Средства привлекаются на строительство кирпичного завода в Кировском районе Ленинградской области планируемой мощностью 220 млн шт. условного кирпича в год. Продукция будет производиться на трех линиях: мощность первой линии (строительный кирпич) составит 120 млн шт. условного кирпича в год, второй (лицевой кирпич) – 75 млн шт., третьей (специзделия: дорожно-тротуарный кирпич, керамическая фасадная плитка и т.д.) – 25 млн шт. Общий размер инвестиций в проект, по оценке компании, составляет 10,2 млрд руб. Решение построить новый кирпичный завод (примечательно, что этот проект реализуется с нуля, включая транспортную и инженерную инфраструктуру) укладывается в русло объявленной компанией политики, предусматривающей вертикальную интеграцию бизнеса. В середине июня Группа ЛСР сообщила о приобретении 93,44% подмосковного кирпичного завода ОАО «Павловская керамика» производственной мощностью 70 млн шт. условного кирпича в год за 1,238 млрд руб.

Дальнейшая динамика долговой нагрузки неочевидна. На наш взгляд, сообщение о привлечении новой кредитной линии для строительства нового завода в краткосрочной перспективе носит умеренно негативный характер, так как, по всей видимости, это приведет к увеличению долга в абсолютных цифрах и, вероятно, также станет причиной роста относительной долговой нагрузки в терминах Чистый долг/EBITDA. Последний по итогам 2010 г. вырос с 2,5 до 3,5,

несмотря на снижение чистого долга до 30,2 млрд руб. с 36,6 млрд руб. на конец 2009 г. Такая динамика коэффициента обусловлена неважными результатами I полугодия 2010 г. (в 2010 г. компания сдала в эксплуатацию значительный объем недвижимости, построенной по госконтрактам 2009 г. по ценам ниже рыночных). Стоит отметить, что II полугодие 2010 г. выдалось куда более успешным, чем первое, и, хотя по итогам года компании не удалось показать положительную динамику, во II полугодии ЛСР получила позитивный импульс на 2011 г., на который компания возлагает особые надежды, рассчитывая на восстановление рынка недвижимости и, следовательно, увеличение продаж. Если прогнозы компании сбудутся, долговая нагрузка может сократиться к концу текущего года с поправкой на скорость использования новой кредитной линии.

Длинные выпуски облигаций оценены справедливо, короткие выглядят более привлекательно. По нашему мнению, длинные выпуски рублевых облигаций Группы ЛСР (БО-2, БО-3), торгующиеся со средним спредом к ОФЗ в размере 200 б.п., справедливо оценены рынком. Выпуски серии БО-1 и серии 02 торгуются со спредом 250–280 б.п. и, на наш взгляд, выглядят привлекательно с поправкой на невысокую дюрацию – 0,97 и 1,46 соответственно. Между тем новости о потенциальном увеличении долговой нагрузки негативны для котировок. Положительные факторы могут появиться в момент публикации отчетности за I полугодие текущего года, разумеется, если динамика доходных статей отразит продолжение тенденций II полугодия 2010 г., несмотря на сезонный фактор.

Андрей Кулаков, CFA, FRM, kulakovan@uralsib.ru

КАЛЕНДАРЬ ПРЕДСТОЯЩИХ СОБЫТИЙ

Долговой рынок

5 июля	Размещение ФСК ЕЭС-13 (10 млрд руб.). Оферта Моссельпром Финанс-2 (1.5 млрд руб.).
6 июля	Оферта Макромир-Финанс-2 (1.5 млрд руб.). Погашение ОФЗ-25066 (40 млрд руб.). Погашение Банк Петрокоммерц-4 (3 млрд руб.). Погашение РЖД-8 (20 млрд руб.).
7 июля	Размещение ЛК УРАЛСИБ БО-04 (3 млрд руб.). Размещение Новикомбанк БО-01 (3 млрд руб.). Оферта ТехноНИКОЛЬ-Финанс-2 (3 млрд руб.). Погашение Стройиндустрия-1 (1 млрд руб.). Погашение ТрансКредитБанк-3 (5 млрд руб.). Погашение Каустик-2 (0.85 млрд руб.).
8 июля	Погашение ЭМАльянс – Финанс-1 (2 млрд руб.). Погашение НОМОС-Лизинг-1 (3 млрд руб.).
11 июля	Оферта ТГК-1-2 (5 млрд руб.).
12 июля	Размещение СКБ-банк БО-6 (2 млрд руб.). Размещение Россельхозбанк-14 (10 млрд руб.). Погашение Ханты-Мансийск СтройРесурс-2 (2 млрд руб.).
13 июля	Погашение Волгоград-34003 (0,9 млрд руб.).
14 июля	Оферта ВымпелКом-Инвест-3 (10 млрд руб.). Оферта ВТБ-Лизинг Финанс-2 (10 млрд руб.). Погашение ЛСР-Инвест-2 (3 млрд руб.).
15 июля	Оферта Формат-1 (1 млрд руб.). Оферта Промсвязьбанк-2013 (150 млн долл.).
18 июля	Погашение ТНК-ВР-2011 (500 млн долл.).
19 июля	Оферта Нижне-Ленское-Инвест-3 (1 млрд руб.). Погашение Красноярск-34010 (0,1 млрд руб.). Погашение Липецкая область-34004 (1,5 млрд руб.).
21 июля	Оферта РМК Парк Плаза-1 (0,5 млрд руб.). Оферта Ростелеком-12 (1,5 млрд руб.). Оферта Разгуляй-Финанс-5 (2 млрд руб.). Погашение РВК-Финанс-01 (1,75 млрд руб.). Погашение КОМОС ГРУПП-1 (2 млрд руб.). Погашение ЛК УРАЛСИБ-2 (5 млрд руб.). Погашение МДМ Банк-2011 (200 млн долл.).
22 июля	Погашение ЛЭКстрой-2 (2,5 млрд руб.). Погашение КБ Кедр-3 (1,5 млрд руб.).
25 июля	Оферта ТрансФин-М-3 (1,5 млрд руб.).
26 июля	Оферта Нижне-Ленское-Инвест-3 (1 млрд руб.). Погашение Жилсоципотека-Финанс-3 (1,5 млрд руб.).
27 июля	Оферта РЖД-19 (10 млрд руб.).

Денежный рынок

15 июля	Выплата страховых взносов
20 июля	Выплата 1/3 НДС за I квартал 2011 г.
25 июля	Выплата акцизов и НДС
28 июля	Выплата налога на прибыль

КАЛЕНДАРЬ ОФЕРТ

Дата оферты	Выпуск	Объем выпуска, млн руб.	Цена оферты, %	Ставка предыдущег о купона, %	Новая ставка купона, %	Дата следующей оферты / погашения
05.07.11	Моссельпром Финанс-2	1 500	100	12,25	12,25	23 апреля 2012
06.07.11	Макромир-Финанс-2	1 500	100	7,75	-	-
07.07.11	ТехноНИКОЛЬ-Финанс-2	3 000	100	13,5	13,5	8 сентября 2011
11.07.11	ТГК-1-2	5 000	100	16,99	-	-
14.07.11	ВымпелКом-Инвест-3	10 000	100	15,2	-	-
	ВТБ-Лизинг Финанс-2	10 000	100	7,0	-	-
15.07.11	Формат-1	1 000	100	17,0	17,0	12 декабря 2011
	Промсвязьбанк, 2013	150 USD	100	10,75	10,75	15 июля 2013
19.07.11	Нижне-Ленское-Инвест-3	1 000	100	14,0	-	-

Рынок рублевых облигаций

Выпуск	Объем, млн	Купон, %	Дата			Месяцев до		Цена	Изм.	Торговый объем, шт (осн.+РПС)	Котировки		Доходность, %			Дюр, лет	Рейтинг F/M/S	Сектор	
			купона	оферты	погаш	офрт	погаш				покупка	продажа	офрт	погаш	текущ				
КОРПОРАТИВНЫЕ РУБЛЕВЫЕ ОБЛИГАЦИИ																			
7Контин.02	7 000 R	8.75	15.12.11		14.06.12		11.5				95.07						торговля		
Авангард-03	1 500 R	8.00	11.11.11	11.05.12	10.05.13	10.0	22.5	100.24	-0.06		100.25	100.40	7.83	3.98	0.78		банки		
АИЖК 10об	6 000 R	8.05	15.08.11		15.11.18		89.7	101.65		500 011	100.00	102.50		7.85	2.00	3.69	/A3/BBB	финансы	
АИЖК 11об	10 000 R	8.20	15.09.11		15.09.20		112.0	100.90	0.80	220	100.10	101.00		7.28	2.05	4.49	/A3/BBB	финансы	
АИЖК 16об	10 000 R	8.25	15.09.11		15.09.21		124.2	99.95		80	99.80	100.30		8.52	2.08	5.29	/A3/BBB	финансы	
АИЖК 17об	8 000 R	9.05	15.07.11		15.04.22		131.3	106.00	2.50	751 501	104.90	105.40		8.34	2.13	5.68	/A3/BBB	финансы	
АИЖК 18об	7 000 R	8.00	15.07.11	15.04.16	15.07.23	58.0	146.5	101.01		127 280	101.01	101.99	7.97	1.97	3.67		/A3/BBB	финансы	
АИЖК 20об	5 000 R	8.60	15.09.11		15.12.27		200.3	102.65			102.30	103.00		8.56	2.11	8.02	/A3/BBB	финансы	
АИЖК 4об	900 R	8.70	01.08.11		01.02.12		7.1	101.98			101.84	102.15		5.32	2.15	0.54	/A3/BBB	финансы	
АИЖК 5об	2 200 R	7.35	15.07.11		15.10.12		15.6	101.52	0.52		101.00	101.58		5.44	1.80	0.71	/A3/BBB	финансы	
АИЖК 6об	2 500 R	7.40	15.07.11		15.07.14		36.9	101.20	-0.30	60 000	100.50	101.50		6.92	1.82	1.73	/A3/BBB	финансы	
АИЖК 7об	4 000 R	7.68	15.07.11		15.07.16		61.3	100.89		759	100.89	101.09		7.58	1.90	2.74	/A3/BBB	финансы	
АИЖК 8об	5 000 R	7.63	15.09.11	15.03.14	15.06.18	33.0	84.6	100.67			100.65	102.50	7.46	1.91	1.72		/A3/BBB	финансы	
АИЖК-А19	6 000 R	7.70	15.08.11	15.05.15	15.11.24	47.0	162.8	101.24			100.30	101.20	7.53	1.92	3.12		/A3/BBB	финансы	
АиФ-02	1 000 R	11.25	23.12.11	23.12.11	21.12.12	6.0	17.9	100.92		40 000	100.61	101.25	9.41	5.56	0.43		BB/Ba3/	телеком	
АК БАРС-03	10 000 R	7.90	25.10.11		25.10.11		3.8	100.76			100.51	100.80		5.42	3.91	0.29	BB/Ba3/	банки	
АК БАРС-04	5 000 R	8.25	18.10.11	24.04.12	15.10.13	10.0	27.8	101.72			101.40	102.00	5.92	4.04	0.74		BB/Ba3/	банки	
Акрон-2	3 500 R	14.05	22.09.11	26.09.11	19.09.13	3.0	26.9	102.10	0.55	1 587	101.61	102.75	4.09	6.86	0.22		B+/B1/	сырьё	
Акрон-3	3 500 R	13.85	23.11.11	25.05.12	20.11.13	11.0	29.0	106.80		1	106.80	107.35	5.91	6.47	0.81		B+/B1/	сырьё	
Акрон-4	3 750 R	7.95	29.11.11	29.05.14	18.05.21	35.0	120.2											сырьё	
Акрон-5	3 750 R	7.95	29.11.11	29.05.14	18.05.21	35.0	120.2											сырьё	
Алроса-20	3 000 R	8.95	27.09.11		23.06.15		48.3	105.00	0.05	23 316	104.70	105.01		7.69	2.12	3.16	BB-/Ba3/BB-	сырьё	
Алроса-21	8 000 R	8.25	22.09.11	25.06.13	18.06.15	24.0	48.2	102.84	-0.31	112 021	102.69	102.99	6.82	2.00	1.72		BB-/Ba3/BB-	сырьё	
Алроса-22	8 000 R	8.25	27.09.11	28.06.13	23.06.15	24.0	48.3	102.90		1693 692	102.81	102.92	6.82	2.00	1.73		BB-/Ba3/BB-	сырьё	
Алроса-23	7 000 R	8.95	22.09.11		18.06.15		48.2	104.85	0.05	80 405	104.91	104.95		7.74	2.13	3.14		BB-/Ba3/BB-	сырьё
Альфа-Банк-01	5 000 R	8.25	09.08.11	04.02.14	02.02.16	32.0	55.8	102.00	0.02	9 329	99.00	102.00	7.52	4.03	2.15		BB/Ba1/B+	банки	
АлтЗэиБ-2 об	2 000 R	18.00	06.09.11		05.06.12		11.2	101.06	-0.09	7 229	101.06	101.15		16.86	4.44	0.45			торговля
Атомэнр06	10 000 R	7.50	15.08.11		15.08.14		37.9	100.50		534	100.50	100.95		7.30	7.46	2.54		/BBB/	энергетика
Аэрофлот БО-1	6 000 R	7.75	10.10.11		08.04.13		21.5	101.80		60 030	101.80	102.17		6.65	3.80	1.60		BB+//	транспорт
Аэрофлот БО-2	6 000 R	7.75	10.10.11		08.04.13		21.5	102.15		60 066	101.90	102.15		6.44	3.78	1.60		BB+//	транспорт
Банк Санкт-Петербур	5 000 R	8.10	11.10.11	13.10.11	09.04.13	3.0	21.5	100.50		25 000	100.47	100.60	6.13	4.02	2.62		/Ba3/	банки	
Банк Санкт-Петербур	5 000 R	7.50	26.09.11	26.03.12	23.09.13	9.0	27.1	100.55	-0.01	20 000	100.50	100.75	6.80	3.72	0.67		/Ba3/	банки	
Банк Санкт-Петербур	3 000 R	8.50	15.12.11	13.12.12	12.12.13	18.0	29.7	101.92	0.02				7.20	4.16	1.29		/Ba3/	банки	
БанкИркутск	10 000 R	6.45	29.07.11		29.07.11		0.8	100.05	0.05		100.00	110.00		5.71	3.21	0.06		BBB-/Ba2/	банки
БанкИркутск-1	10 000 R	7.55	05.08.11		01.02.13		19.3	100.06			100.00	100.95		7.64	3.76	1.37		BBB-/Ba2/	банки
Башнефть-01	15 000 R	12.50	20.12.11	21.12.12	13.12.16	18.0	66.3	108.00		50 600	108.01	108.12	6.73	5.77	1.30				сырьё
Башнефть-02	15 000 R	12.50	20.12.11	21.12.12	13.12.16	18.0	66.3	108.00	0.07	517	107.94	108.14	6.73	5.77	1.30				сырьё
Башнефть-03	20 000 R	12.50	20.12.11	21.12.12	13.12.16	18.0	66.3	108.00	-0.04	61 614	107.85	108.12	6.73	5.77	1.30				сырьё
Белон 02	2 000 R	17.00	25.08.11		23.02.12		7.8	101.00	-0.01	53	100.99	101.00		15.78	8.39	0.52			металлургия
Бинбанк-2	1 000 R	8.85	28.10.11	28.04.12	29.04.13	10.0	22.2	100.26		50 001	98.00	100.90	8.67	4.42	0.73		/B2/B-	банки	
БКЕразия1	5 000 R	8.40	28.12.11	27.06.16	20.06.18	61.0	84.8												сырьё
БНП Париба-01	2 000 R	7.70	27.09.11		29.03.14		33.3	101.69			100.36	102.99		7.13	3.78	2.31			сырьё
ВБД ПП Зоб	5 000 R	7.45	31.08.11		27.02.13		20.1	101.47	-0.03		101.55	102.00		6.60	3.66	1.46		/отозван/BB-	потреб. тов.
ВБД ПП БО-01	3 000 R	7.35	14.10.11	12.10.12	11.10.13	16.0	27.7	101.42					6.26	3.61	1.15		/отозван/BB-	потреб. тов.	
ВБД ПП БО-02	3 000 R	7.35	14.10.11	12.10.12	11.10.13	16.0	27.7	101.36					6.31	3.62	1.15		/отозван/BB-	потреб. тов.	
ВБД ПП БО-03	3 000 R	7.35	14.10.11	12.10.12	11.10.13	16.0	27.7	101.54					6.16	3.61	1.15		/отозван/BB-	потреб. тов.	
ВБД ПП БО-06	5 000 R	7.90	29.12.11		27.06.13		24.1	103.10	1.70				6.31	3.82	1.76		/отозван/BB-	потреб. тов.	
ВБД ПП БО-07	5 000 R	7.90	29.12.11		27.06.13		24.1	103.03	1.63				6.35	3.82	1.76		/отозван/BB-	потреб. тов.	
ВБД ПП БО-08	5 000 R	7.35	14.10.11	12.10.12	11.10.13	16.0	27.7	101.82					5.92	3.60	1.16		/отозван/BB-	потреб. тов.	
ВИА АИЖК А	9 440 R	8.50	15.09.11		15.03.40		349.4	102.09			102.30			8.48	2.10	10.24		/A3/	финансы
ВикторияФ-БО-01	2 000 R	8.00	16.08.11		12.02.13		19.6											отозван//	торговля
ВК-Инвест1	10 000 R	9.25	22.07.11		19.07.13		24.9	104.71	-0.08		103.75	107.00		6.85	4.40	1.72		/Ba3/BB-	телеком
ВК-Инвест3	10 000 R	15.20	12.07.11	14.07.11	08.07.14	0.0	36.7	100.35	-0.03	285 609	100.35	100.37	-0.58	7.55	0.03			/Ba3/BB-	телеком
ВК-Инвест6	10 000 R	8.30	18.10.11		13.10.15		52.1	101.80	0.75	230 671	101.06	102.00		7.94	4.07	3.37		/Ba3/BB-	телеком
ВК-Инвест7	10 000 R	8.30	18.10.11		13.10.15		52.1	101.15	0.10	333 649	101.10	101.80		8.13	4.09	3.36		/Ba3/BB-	телеком
ВнешрБ 01	1 500 R	9.00	16.11.11	21.11.11	14.11.12	5.0	16.6	100.09	0.09	1	96.03	100.09	8.57	4.48	0.35		/B2/B	банки	
Водоканал Спб-1	2 000 R	8.80	14.12.11		09.12.15		54.0	101.66			101.00	102.00		8.52	4.32	3.46			сервис
ВостЭксБО1	1 000 R	7.50	08.09.11		07.03.13		20.4	98.59					8.59	3.79	1.45		/B2/	банки	
ВостЭксБО5	1 000 R	9.00	20.10.11	23.04.12	17.10.13	10.0	27.9	100.98	0.03		100.93	101.22	7.72	4.44	0.73		/B2/	банки	
ВТБ - 5 об	15 000 R	7.40	21.07.11		17.10.13		27.9	101.25		75	101.10	104.11		6.98	1.82	1.96		BBB/Baa1/BBB	

Рынок рублевых облигаций

Выпуск	Объем, млн	Купон, %	Дата			Месяцев до		Цена	Изм.	Торговый объем, шт (осн.+РПС)	Котировки		Доходность, %			Дюр. лет	Рейтинг F/M/S	Сектор
			купона	оферты	погаш	офрт	погаш				покупка	продажа	офрт	погаш	текущ			
КОРПОРАТИВНЫЕ РУБЛЕВЫЕ ОБЛИГАЦИИ (продолжение)																		
ГАЗПРОМ А11	5 000 R	13.75	27.12.11		24.06.14	36.2	119.70	0.15	40 020	119.68	119.74		6.48	5.73	2.42	BBB/Baa1/BBB	сырье	
ГАЗПРОМ А13	5 000 R	13.12	27.12.11		26.06.12	11.9	107.65	-0.11	35 024	107.25	107.65		5.09	6.08	0.90	BBB/Baa1/BBB	сырье	
ГАЗПРОМ А8	5 000 R	7.00	27.10.11		27.10.11	3.8	100.60		90	100.60	101.25		5.09	3.47	0.30	BBB/Baa1/BBB	сырье	
ГАЗПРОМ А9	5 000 R	7.23	17.08.11		12.02.14	31.8	101.48	-0.17		99.71	101.80		6.71	3.55	2.22	BBB/Baa1/BBB	сырье	
ГазпромБ 2	5 000 R	6.54	23.11.11		20.11.13	29.0										/Baa3/BB	банки	
ГазпромБ 3	10 000 R	5.75	11.07.11		10.10.11	3.3										/Baa3/BB	банки	
ГазпромБ 4	20 000 R	7.85	17.11.11		15.11.12	16.7	99.95			95.05			6.90	3.42	1.24	/Baa3/BB	банки	
ГазпромБ 5	20 000 R	6.85	24.11.11		22.11.12	16.9	100.01			95.05			6.95	3.42	1.25	/Baa3/BB	банки	
ГазпромБ БО-01	10 000 R	7.75	08.12.11		08.12.13	29.6	101.42			101.05	101.70		7.23	3.83	2.10	/Baa3/BB	банки	
Газпромнефть БО-5	10 000 R	7.15	11.10.11		09.04.13	21.5	101.40	-0.05	300 000	100.10	102.60		6.39	3.52	1.57	/Baa3/BBB-	сырье	
Газпромнефть БО-6	10 000 R	7.15	11.10.11		09.04.13	21.5	101.40		100 000	101.20	101.70		6.39	3.52	1.57	/Baa3/BBB-	сырье	
Газпромнефть-10	10 000 R	8.90	09.08.11	30.01.18	26.01.21	80.0	116.5	0.70	296 005	104.68	104.85	8.14		4.24	4.62	/Baa3/BBB-	сырье	
Газпромнефть-3	8 000 R	14.75	19.07.11	23.07.12	12.07.16	13.0	61.2	-0.05	4 183	109.16	109.29	5.37		6.73	0.91	/Baa3/BBB-	сырье	
Газпромнефть-4	10 000 R	8.20	18.10.11	10.04.18	09.04.19	82.0	94.5	-0.03	140 163	100.26	100.60	8.24		4.07	4.85	/Baa3/BBB-	сырье	
Газпромнефть-8	10 000 R	8.50	09.08.11		02.02.16	55.8	103.10		490 001	102.70	103.50		7.83	4.11	3.51	/Baa3/BBB-	сырье	
Газпромнефть-9	10 000 R	8.50	09.08.11	02.02.16	26.01.21	56.0	116.5	0.25	250 001	102.25	105.00	7.98		4.13	3.50	/Baa3/BBB-	сырье	
Главная дорога-03	8 000 R	5.00	21.11.11		30.10.28	210.9	95.00						9.14	5.25	10.18		транспорт	
Глобксбанк БО-01	5 000 R	8.30	16.08.11		16.02.13	19.8	101.40	0.10		87.07			7.50	4.06	1.40	BB//BB-	банки	
Глобксбанк БО-02	5 000 R	8.10	22.07.11	25.01.12	22.07.13	7.0	25.0	0.145	1	100.65	101.45	5.39		3.96	0.51	BB//BB-	банки	
Глобксбанк БО-03	3 000 R	8.10	08.12.11	13.06.12	08.12.13	12.0	29.6	0.11.18		100.50	101.80	6.78		4.01	0.87	BB//BB-	банки	
Глобксбанк БО-05	2 000 R	8.10	08.12.11	13.06.12	08.12.13	12.0	29.6	0.11.19		100.50		6.77		4.01	0.87	BB//BB-	банки	
Группа Разг. БО-09	2 000 R		26.11.37		15.12.11	5.5											с/х	
ГСС 01	5 000 R	9.25	22.09.11	27.09.11	26.03.17	3.0	69.7	100.45	7 043	100.45	100.55	6.76		4.59	0.22	BB//	машиностр.	
ГСС БО-01	3 000 R	8.25	23.12.11	23.12.11	20.12.13	6.0	30.0	100.63		99.77	100.80	6.98		4.09	0.44	BB//	машиностр.	
ГСС БО-02	3 000 R	7.50	25.10.11	24.04.12	22.04.14	10.0	34.1	100.25	150 001	99.50		7.28		3.73	0.74	BB//	машиностр.	
ГСС БО-03	3 000 R	8.25	25.10.11	23.04.13	22.04.14	22.0	34.1	100.73	10 210	100.65	100.90	7.95		4.08	1.57	BB//	машиностр.	
ГЭС 02	1 500 R	12.00	25.10.11		23.04.13	22.0	22.0			92.00							торговля	
ДВТГ-Ф 02	5 000 R	7.75	21.07.11		18.07.13	24.8	26.97	8.97	2	10.00	26.97		117.19	14.33	0.74		транспорт	
ДФК-01	5 000 R	7.75	09.09.11		08.03.13	20.4					100.00						энергетика	
ДельтаКр-6	5 000 R	7.20	21.12.11	25.06.14	15.06.16	36.0	60.3	100.25	6 700	100.21	100.25	7.19		3.58	2.54		банки	
ДжейЭфСиг1	2 000 R	5.00	20.10.11		20.10.11	3.6				98.00						//отозван	торговля	
ДМЦЕНТРоБ1	1 150 R	8.50	06.12.11		26.05.15	47.4	99.50	1.00	5	98.01	99.50		8.84	4.31	3.10		торговля	
ЕАБР-3	5 000 R	10.50	01.11.11	03.11.11	25.10.16	4.0	64.7	101.71	-0.04	101.70	101.80	5.13		5.15	0.32	BBB/A3/BBB	банки	
ЕАБР-4	5 000 R	7.70	16.08.11	11.02.14	06.02.18	32.0	80.3	101.04		100.96	101.09	7.25		3.80	2.26	BBB/A3/BBB	банки	
ЕБРР 03обл	7 500 R	4.21	07.09.11		07.09.11	2.2	100.13	0.05		100.00	100.25		3.52	1.05	0.17	AAA/Aaa/AAA	банки	
ЕБРР 04обл	3 000 R	4.21	15.09.11		12.06.14	35.8	100.50			100.00	101.00		4.09	1.04	2.67	AAA/Aaa/AAA	банки	
ЕБРР 05обл	5 000 R	9.50	13.07.11		09.04.14	33.7	100.52			100.05	101.00		3.16	0.94	2.54	AAA/Aaa/AAA	банки	
ЕБРР 09обл	1 000 R	0.50	16.06.12		15.06.16	60.3											банки	
ЕвразХолдФ-1	10 000 R	9.25	23.09.11	22.03.13	13.03.20	21.0	105.8	103.98	147 146	103.68	103.98	6.86		4.43	1.49	BB-/B1/B	металлургия	
ЕвразХолдФ-2	10 000 R	9.95	31.10.11	28.10.15	19.10.20	53.0	113.2	106.20	92	105.50	106.29	8.37		4.67	3.31	BB-/B1/B	металлургия	
ЕвразХолдФ-3	5 000 R	9.25	23.09.11	22.03.13	13.03.20	21.0	105.8	103.88	132 895	103.65	104.00	6.92		4.44	1.49	BB-/B1/B	металлургия	
ЕвразХолдФ-4	5 000 R	9.95	31.10.11	28.10.15	19.10.20	53.0	113.2	106.24	-0.16	106.00	106.39	8.36		4.67	3.31	BB-/B1/B	металлургия	
ЕвразХолдФ-5	5 000 R	8.40	08.12.11	06.06.16	27.05.21	60.0	120.5	100.45	0.15	99.92	100.55	8.44		4.17	3.80		металлургия	
ЕвразХолдФ-7	15 000 R	8.40	06.12.11	06.06.16	25.05.21	60.0	120.4	100.55	0.20	164 002	100.10	100.55	8.41		4.16	3.80		металлургия
ЕвроХим-02	5 000 R	8.90	05.07.11	03.07.15	26.06.18	49.0	85.0	103.17				7.94		4.30	3.19	BB//BB	химия	
ЕвроХим-03	5 000 R	8.25	23.11.11	18.11.15	14.11.18	53.0	89.7	100.80	-0.03	99.90	100.83	8.04		4.08	3.58	BB//BB	химия	
ЭСКС-02	1 000 R	8.74	06.10.11		05.04.12	9.2											энергетика	
Желдорил-2	2 500 R	12.00	20.10.11		19.04.12	9.7				98.01							финансы	
Желдорил-3	2 000 R	13.00	21.09.11		19.09.12	14.8				100.00							финансы	
ЗапСиб БО-01	2 000 R	9.75	23.12.11	27.12.12	20.06.14	18.0	36.1	100.24	0.04	100.20	100.50	9.69		4.85	1.29		банки	
Зенит Зобл	3 000 R	8.10	09.11.11		09.11.11	4.3	100.80	0.02	2 267	100.71	100.80		5.81	4.01	0.33	B/Ba3/	банки	
Зенит Зобл	5 000 R	7.50	06.12.11	05.06.12	04.06.13	11.0	23.4	100.63		100.65	100.80	6.89		3.72	0.85	B/Ba3/	банки	
Зенит Зобл	3 000 R	8.00	05.07.11	05.07.12	01.07.14	12.0	36.4	101.28				6.73		3.94	0.89	B/Ba3/	банки	
Зенит БО-01	5 000 R	7.10	07.10.11	07.04.12	07.04.13	9.0	21.4	100.42	-0.03	23 000	100.42	100.52	6.61		3.54	0.70	B/Ba3/	банки
Зенит БО-02	5 000 R	7.75	22.09.11	26.09.12	22.09.13	15.0	27.0	100.95		17 014	100.88	100.99	6.97		3.87	1.10	B/Ba3/	банки
Зенит БО-06	5 000 R	7.25	26.11.11	28.11.12	26.05.14	17.0	35.2	100.10		3	100.10	100.24	7.30		3.65	1.26	B/Ba3/	банки
ЗСД-01	5 000 R	8.75	06.12.11	02.06.16	13.05.31	60.0	241.8	100.50	0.04	100 000	100.00	100.68	8.80		4.34	3.75		транспорт
ЗСД-02	5 000 R	8.75	06.12.11	02.06.16	13.05.31	60.0	241.8	100.05	-0.65	100 001	100.00	100.70	8.92		4.36	3.74		транспорт
ИКСФин 01	9 000 R	7.95	05.07.11		01.07.14	36.4	99.43					8.34		3.99	2.42	//B+	торговля	
ИКСФин 04	8 000 R	7.75	08.12.11	05.06.14	02.06.16	36.0	59.8	99.65	-0.35		99.50	100.40	8.04		3.88	2.46	//B+	торговля
Инвестторгбанк БО-0	2 000 R	9.60	25.11.11	25.05.12	25.11.13	11.0	29.2	101.00		21 090	100.85	101.25	8.57		4.79	0.80		банки
ИнтеграФ-2	3 000 R	16.75	29.11.11		29.11.11	4.9	103.59	0.29	626	103.50	103.60	7.68		8.06	0.38		сервис	
Интурист-2	2 000 R	14.00	22.11.11	29.07.11	21.05.13	1.0	22.9	103.01	0.02	100 000	102.70	102.99						

Рынок рублевых облигаций

Выпуск	Объем, млн	Купон, %	Дата			Месяцев до		Цена	Изм.	Торговый объем, шт (осн.+РПС)	Котировки		Доходность, %			Дюр, лет	Рейтинг F/M/S	Сектор	
			купона	оферты	погаш	офрт	погаш				покупка	продажа	офрт	погаш	текущ				
КОРПОРАТИВНЫЕ РУБЛЕВЫЕ ОБЛИГАЦИИ (продолжение)																			
КрЕврБ БО-01	5 000 R	8.10	27.10.11		27.04.14		34.3	100.30	-0.30		100.01			8.13	4.05	2.35	/Ba3/	банки	
КрЕврБ-06	4 000 R	8.30	23.08.11	21.08.12	18.02.14	14.0	32.0	101.49	0.03		101.41	101.57	7.02		4.24	1.00	/Ba3/	банки	
КузбассэнергоФ-1	10 000 R	8.05	26.12.11	26.06.14	14.06.21	36.0	121.1											энергетика	
КузбассэнергоФ-2	5 000 R	8.70	27.10.11	21.04.16	15.04.21	58.0	119.1	100.67	0.42		100.10	100.55	8.70		4.31	3.65		энергетика	
КуйбАзот-4	2 000 R	8.60	13.10.11		07.04.16		58.0	100.90		1 854	100.75	100.90		8.54	4.25	3.63		химия	
ЛенСпецСМУ БО-2	2 000 R	14.50	25.08.11		23.05.13		23.0	107.35		3 015	107.35	107.70		8.58	3.37	1.08	//B	строительство	
ЛенСпецСМУ-1	2 000 R	16.00	14.09.11		07.12.12		17.4	107.30		39 937	107.27	107.30		8.02	3.68	0.82	//B	строительство	
Ленэнерго02	3 000 R	8.54	29.07.11		27.01.12		6.9	101.71			101.46			5.50	4.19	0.52	/Ba2/	энергетика	
Ленэнерго3	3 000 R	8.02	19.10.11		18.04.12		9.6	102.17			101.70	102.00		5.24	3.91	0.73	/Ba2/	энергетика	
ЛОКОБанк 5	2 500 R	9.25	28.07.11	04.08.11	23.07.15	1.0	49.3	100.24	0.03		100.10	100.23		4.60	0.08		B-/B2/	банки	
ЛОКОБанк БО-01	2 500 R	8.50	11.08.11	09.02.12	06.02.14	7.0	31.6	100.41	0.04	15 003	100.26	100.46	7.92	4.22	0.54		B-/B2/	банки	
ЛСР 02 обл	5 000 R	9.80	04.08.11	31.01.13	01.08.13	19.0	25.3	103.15	-0.05		103.00	103.40	7.79	4.74	1.34		B/B2/	строительство	
ЛСР БО-01	1 500 R	10.50	27.12.11	02.07.12	25.06.13	12.0	24.1	103.08			102.90	103.05	7.20	5.08	0.91		B/B2/	строительство	
ЛСР БО-02	2 000 R	10.00	13.09.11		10.09.13		26.6	104.31	0.13	54	104.11	104.50		7.96	4.78	1.82	B/B2/	строительство	
ЛСР БО-03	2 000 R	9.50	22.09.11		20.03.14		33.0	103.17	0.07	114 222	103.05	103.20		8.33	4.59	2.22	B/B2/	строительство	
ЛСР-Иньв 02	3 000 R	9.25	14.07.11		14.07.11		0.3				100.10						B/B2/	строительство	
ЛукойлЗобл	8 000 R	7.10	08.12.11		08.12.11		5.2	101.10	-0.05	17 469	101.10	101.15		4.53	3.50	0.41	BBB-/Baa2/BBB-	сырьё	
Лукойл4обл	6 000 R	7.40	08.12.11		05.12.13		29.5	101.74	-0.11		101.53	101.90		6.72	3.63	2.11	BBB-/Baa2/BBB-	сырьё	
ЛукойлБОО1	5 000 R	13.35	08.08.11		06.08.12		13.3	108.40	-0.08		108.01	108.54		5.40	6.14	0.96	BBB-/Baa2/BBB-	сырьё	
ЛукойлБОО2	5 000 R	13.35	08.08.11		06.08.12		13.3	108.03			108.00	108.54		5.74	6.16	0.95	BBB-/Baa2/BBB-	сырьё	
ЛукойлБОО3	5 000 R	13.35	08.08.11		06.08.12		13.3	108.68			108.00	108.54		5.14	6.12	0.96	BBB-/Baa2/BBB-	сырьё	
ЛукойлБОО4	5 000 R	13.35	08.08.11		06.08.12		13.3	108.33			108.00	108.54		5.46	6.14	0.96	BBB-/Baa2/BBB-	сырьё	
ЛукойлБОО5	5 000 R	13.35	08.08.11		06.08.12		13.3	108.50			108.01	108.55		5.30	6.14	0.96	BBB-/Baa2/BBB-	сырьё	
ЛукойлБОО6	5 000 R	9.20	15.12.11		13.12.12		17.6	104.40		26 289	103.50	104.64		6.06	4.39	1.30	BBB-/Baa2/BBB-	сырьё	
ЛукойлБОО7	5 000 R	9.20	15.12.11		13.12.12		17.6	104.40		7 000	103.50	104.64		6.06	4.39	1.30	BBB-/Baa2/BBB-	сырьё	
Магнит БО-01	1 000 R	8.25	12.09.11		09.09.13		26.6	102.20		10 000	102.10	102.33		7.26	4.03	1.86		торговля	
Магнит БО-02	1 000 R	8.25	12.09.11		09.09.13		26.6	101.85		50 000	102.10	102.20		7.44	4.04	1.86		торговля	
Магнит БО-03	1 500 R	8.25	12.09.11		09.09.13		26.6	102.20		25 000	102.10	102.35		7.26	4.03	1.86		торговля	
Магнит БО-04	2 000 R	8.25	12.09.11		09.09.13		26.6	102.20		40 002	102.10	102.20		7.26	4.03	1.86		торговля	
Магнит БО-05	5 000 R	8.00	02.09.11		28.02.14		32.3	101.70		10 000	101.10	101.70		7.41	3.92	2.22		торговля	
Магнит БО-06	5 000 R	7.75	25.10.11		22.04.14		34.1	100.38		500	100.38	100.55		7.73	3.85	2.36		торговля	
МагнитФ 02	5 000 R	8.20	23.09.11		23.03.12		8.8	101.45	0.10	126 000	101.30	101.40		6.18	4.03	0.66		торговля	
МастерБ-3	1 200 R	8.00	30.11.11		30.11.11		5.0										отозван//	банки	
МБРР 02обл	3 000 R	7.00	29.09.11		28.03.13		21.1	100.05	0.05		95.10	100.10		7.15	1.74	1.54		банки	
МБРР 03обл	3 000 R	7.25	26.07.11	27.10.11	23.04.13	4.0	22.0	100.62			99.03	101.00	5.22	1.80	0.30		B+/B1/	банки	
МБРР 04обл	5 000 R	6.00	01.09.11	01.03.12	27.02.14	8.0	32.3	100.03			100.15	100.15	6.03	2.99	0.61		B+/B1/	банки	
МБРР 05обл	5 000 R	8.25	15.12.11	19.12.11	12.06.14	6.0	35.8	100.78	-0.08		100.75	100.85	6.40	4.08	0.43		B+/B1/	банки	
МДМ-Банк БО-01	5 000 R	12.75	01.12.11		29.11.12		17.1	107.80			107.50	108.00		6.95	5.90	1.24	BB/Ba2/B+	банки	
МДМ-Банк БО-02	5 000 R	8.15	23.09.11		21.03.14		33.0	101.25	-0.05	676	101.00	101.50		7.77	4.01	2.26	BB/Ba2/B+	банки	
МежПромБ-1	3 000 R		30.12.11		03.01.18		79.2										D/Caa2/D	банки	
МетсверФ-1	1 500 R	9.00	23.11.11		23.05.12		10.8	100.48			95.00	99.84		8.59	4.47	0.80		торговля	
Мечел 13об	5 000 R	10.00	06.09.11	03.09.15	25.08.20	51.0	111.3	106.05	-0.05	5 000	105.70	106.25	8.41	4.70	3.16		/B1/	металлургия	
Мечел 14об	5 000 R	10.00	06.09.11	03.09.15	25.08.20	51.0	111.3	106.05	-0.20	5 000	105.70	106.25	8.41	4.70	3.16		/B1/	металлургия	
Мечел 15об	5 000 R	8.25	23.08.11	18.02.14	09.02.21	32.0	116.9	100.91	0.06		100.85	101.10	8.01	4.08	2.18		/B1/	металлургия	
Мечел 16об	5 000 R	8.25	23.08.11	18.02.14	09.02.21	32.0	116.9	100.93	-0.22		100.85	101.10	8.00	4.08	2.18		/B1/	металлургия	
Мечел 17об	5 000 R	8.40	08.12.11	06.06.16	27.05.21	60.0	120.5	100.50	0.45	102 888	100.00	100.50	8.43	4.17	3.80		/B1/	металлургия	
Мечел 18об	5 000 R	8.40	08.12.11	06.06.16	27.05.21	60.0	120.5	100.36	-0.14	205 000	100.10	100.50	8.46	4.17	3.79		/B1/	металлургия	
Мечел 2об	5 000 R	7.40	14.12.11		12.06.13		23.6	100.35	-0.05	150	100.32	100.35		7.33	3.68	1.71		/B1/	металлургия
Мечел 4об	5 000 R	19.00	28.07.11	30.07.12	21.07.16	13.0	61.5	112.90	-0.28	64 852	112.90	112.94	6.44	4.20	0.91		/B1/	металлургия	
Мечел 5об	5 000 R	12.50	19.07.11	18.10.12	09.10.18	16.0	88.5	107.12	0.02	190 001	107.01	107.24	6.82	2.91	1.11		/B1/	металлургия	
Мечел-19об	5 000 R	8.40	13.12.11	09.06.16	01.06.21	60.0	120.7	100.00	-0.11	610 003	99.80	100.50	8.57	4.19	3.80		/B1/	металлургия	
МечелБО-01	5 000 R	12.50	11.11.11	11.11.11	09.11.12	4.0	16.5	102.54		152 502	102.40	102.54	5.23	6.08	0.34		/B1/	металлургия	
МечелБО-02	5 000 R	9.75	13.09.11		12.03.13		20.6	104.00		40 084	104.10	104.29		7.31	4.68	1.45		/B1/	металлургия
МечелБО-03	5 000 R	9.75	26.10.11		24.04.13		22.0	103.75		45	103.75	104.58		7.62	4.69	1.56		/B1/	металлургия
МИА-3об	1 500 R	7.25	25.08.11		24.02.12		7.8	100.00			103.00			7.41	1.81	0.59		/Ba2/	финансы
МИА-4об ип	2 000 R	7.35	07.07.11	18.10.12	01.10.15	16.0	51.7	99.99					7.34	1.83	1.14		/Ba2/	финансы	
МИА-5об	2 000 R	7.40	21.07.11	28.07.11	17.07.14	1.0	37.0	100.00					5.32	1.84	0.06		/Ba2/	финансы	
МиГ-Ф 02	3 000 R	0.10	06.09.11		06.09.11		2.1											машиностр.	
Михоян-2об	2 000 R	13.50	11.08.11	24.02.12	07.02.13	8.0	19.5	103.00		280 000	102.50	103.50	7.91	6.54	0.56			потреб. Тов	
М-ИНДУСТР	1 000 R	12.25	16.08.11		16.08.11		1.4	20.43	-5.32		15.71	25.16		29.89				строительство	
М-Индустр2	1 500 R	10.75	13.07.11		10.07.13		24.6	19.48	4.30										

Рынок рублевых облигаций

Выпуск	Объем, млн	Купон, %	Дата			Месяцев до		Цена	Изм.	Торговый объем, шт (осн.+РПС)	Котировки		Доходность, %			Дюр, лет	Рейтинг F/M/S	Сектор	
			купона	оферты	погаш	офрт	погаш				покупка	продажа	офрт	погаш	текущ				
КОРПОРАТИВНЫЕ РУБЛЕВЫЕ ОБЛИГАЦИИ (продолжение)																			
Мосэнерго2	5 000 R	7.65	25.08.11	01.03.12	18.02.16	8.0	56.3	101.00	0.50	61 780	101.01	101.60	5.94		3.78	0.60	//BB	энергетика	
Мосэнерго3	5 000 R	10.25	02.12.11	06.12.12	28.11.14	17.0	41.4	105.83			100.35	101.60	5.90		4.83	1.28	//BB	энергетика	
МОЭК-01	3 500 R	9.00	28.07.11	11.08.11	25.07.13	1.0	25.1	100.20	-1.30		100.18	100.16	3.79		2.24	0.10	BB+/BB	энергетика	
МОЭСК-01	6 000 R	8.05	06.09.11		06.09.11		2.1	100.67	0.17		100.16	100.16		4.17	3.99	0.17		энергетика	
МРСК Ур.01	1 000 R	8.60	22.11.11		22.05.12		10.8				90.00	100.30						энергетика	
МРСК Юга 2	6 000 R	17.50	30.08.11	01.09.11	26.08.14	2.0	38.3	101.65	-0.10	18 920	101.58	101.65	6.41		8.58	0.15		энергетика	
МТС 01	10 000 R	7.00	20.10.11		17.10.13		27.9	99.46			97.11	100.30		7.38	3.51	1.98	BB+/Ba2/BB	телеком	
МТС 02	10 000 R	7.75	25.10.11		20.10.15		52.3	99.85		37	99.50			7.94	3.87	3.41	BB+/Ba2/BB	телеком	
МТС 03	4 000 R	8.00	20.12.11	20.06.13	12.06.18	24.0	84.5	102.71	0.21				6.59		3.88	1.74	BB+/Ba2/BB	телеком	
МТС 04	15 000 R	7.60	15.05.12		13.05.14		34.8	100.90	-0.05	35 549	100.80	100.90		7.23	7.51	2.48	BB+/Ba2/BB	телеком	
МТС 05	15 000 R	14.25	26.07.11	26.07.12	19.07.16	13.0	61.4	108.36	-0.09	69 523	108.36	108.50	5.82		13.12	0.89	BB+/Ba2/BB	телеком	
МТС 07	10 000 R	8.70	15.11.11		07.11.17		77.3	102.60	-0.10	249 451	102.55	102.69		8.33	4.23	4.60	BB+/Ba2/BB	телеком	
МТС 08	15 000 R	8.15	15.11.11	12.11.15	03.11.20	53.0	113.7	101.25	0.05	335 003	101.25	101.35	7.95		4.01	3.45	BB+/Ba2/BB	телеком	
НацКап-БО-03	500 R	8.20	26.12.11		23.06.14		36.2	100.00			99.25	100.74		8.37	4.09	2.49		финансы	
НацКап-БО-04	500 R	8.20	26.12.11		23.06.14		36.2	100.00			99.25	100.74		8.37	4.09	2.49		финансы	
НацСтандарт-01	1 500 R	10.00	08.09.11	09.03.12	11.03.14	8.0	32.7	100.50		105 500	100.50	100.60	9.40		4.99	0.60		банки	
НК Альянс БО-01	5 000 R	9.25	09.08.11		04.02.14		31.5	102.57	-0.03	20 667	102.55	102.70		8.29	4.50	2.11	B//B+	сырьё	
НК Альянс-01	3 000 R	14.00	14.09.11		14.09.11		2.4	101.66			100.01	103.30		5.42	6.87	0.19	B//B+	сырьё	
НК Альянс-03	5 000 R	9.75	02.08.11	02.08.13	21.07.20	25.0	110.2	104.00	0.40	33	102.51	115.00	7.74		4.68	1.73	B//B+	сырьё	
НК Альянс-04	5 000 R	8.85	13.12.11	10.06.16	01.06.21	60.0	120.7											сырьё	
НК Альянс-06	5 000 R	8.85	16.12.11	15.06.16	04.12.20	60.0	114.7											сырьё	
НКНХ-04 об	1 500 R	10.00	26.09.11		26.03.12		8.9				90.06							B/Ba3/	химия
НЛМК-БО-01	5 000 R	9.75	06.12.11		04.12.12		17.3	104.87			104.50	105.29		6.21	4.64	1.28	BB+/Ba1/BBB-	металлургия	
НЛМК-БО-05	10 000 R	10.75	01.11.11		30.10.12		16.1	106.07	0.07		106.00	106.10		6.00	5.05	1.18	BB+/Ba1/BBB-	металлургия	
НЛМК-БО-06	10 000 R	7.75	06.09.11		05.03.13		20.3	101.82			101.70	102.60		6.68	3.80	1.47	BB+/Ba1/BBB-	металлургия	
НОВАТЭК БО-1	10 000 R	7.50	27.12.11		25.06.13		24.1	102.38			101.25			6.30	3.65	1.76	BBB-/Ba2/BBB-	сырьё	
Новикомбанк-01	2 000 R	9.00	24.11.11	25.05.12	25.11.13	11.0	29.2	101.13			100.85	101.20	7.80		4.46	0.81		банки	
НОМОС 11в	5 000 R	7.40	06.07.11	09.07.12	02.07.14	12.0	36.5	100.70					6.69		3.66	0.90	BB-/Ba3/	банки	
НОМОС 12в	5 000 R	8.50	24.08.11	28.08.13	28.08.17	26.0	74.9	102.24	0.14		101.65	102.40	7.45		4.17	1.82	BB-/Ba3/	банки	
НОМОС 9в	5 000 R	6.25	16.12.11	15.06.12	14.06.13	12.0	23.7	99.99		493	99.92	100.00	6.35		3.12	0.88	BB-/Ba3/	банки	
НОМОС БО-01	5 000 R	7.00	24.08.11	24.02.12	24.02.14	8.0	32.2	100.75		10 000	100.60	100.80	5.86		3.44	0.59	BB-/Ba3/	банки	
НорНикель БО-03	15 000 R	7.00	02.08.11		30.07.13		25.2	101.10	0.10	280 547	101.10	101.25		6.52	3.45	1.80	BBB-/Baa2/BBB-	металлургия	
НПК-1	3 000 R	9.25	15.07.11		10.07.15		48.9	102.95	-0.05		102.00	103.50		7.92	2.24	1.75		транспорт	
НС-фин.-БО-01	2 000 R	10.50	04.11.11		02.05.14		34.4	104.00			103.00	104.00		9.06	5.04	2.28		банки	
НФК-БО-01	2 000 R	10.00	15.10.11		15.04.14		33.9	100.75		5 000	100.71	100.75		9.93	4.98	2.23	B/2/B-	финансы	
ОАК-01	46 280 R	8.00	13.09.11		17.03.20		106.0											производство	
ОбКондФ-01	3 000 R	10.75	16.11.11		16.05.12		10.6											B//	потреб. тов.
ОбКондФ-02	3 000 R	10.50	19.10.11	22.11.11	17.04.13	5.0	21.8											B//	потреб. тов.
Оборонпром-01	21 091 R	8.00	21.10.11		24.04.20		107.2												машиностр.
ОГК-3 об	3 000 R	7.50	09.12.11		09.12.11		5.3												энергетика
ОГК-5 БО-15	4 000 R	7.50	20.12.11	21.06.12	18.06.13	12.0	23.8	101.39			101.20	101.60	6.04		3.69	0.90	/Ba3/	энергетика	
ОГК-5 БО-18	5 000 R	7.10	28.12.11		25.06.14		36.2	100.24	0.24	200 000	100.05	100.45		7.13	3.53	2.55		энергетика	
ОГК-5 об-1	5 000 R	12.25	29.09.11		29.09.11		2.9	101.86	-0.04		100.41	101.90		4.30	6.00	0.23	/Ba3/	энергетика	
ОГК-6 01об	5 000 R	7.25	20.10.11		19.04.12		9.7	101.09			100.02			5.89	3.58	0.73		энергетика	
ОМЗ - 6 об	1 600 R	13.00	02.12.11	02.12.11	31.05.13	5.0	23.2	101.00			99.01	103.00	10.67		6.42	0.37	//B-	машиностр.	
ОМЗ-5 об	1 500 R	13.00	30.08.11		30.08.11		1.9	100.50			100.01	101.00		9.68	6.45	0.14	//B-	машиностр.	
ОТП Банк-02	2 500 R	8.25	27.09.11		25.03.14		33.2	101.10	-0.14	189	100.96	101.24		7.94	4.07	2.27	BB/Ba1/	банки	
Парнас-М 2	1 000 R	9.50	18.08.11		17.11.11		4.5												потреб. тов.
Первобанк БО-01	1 500 R	8.10	26.10.11	25.04.12	24.04.13	10.0	22.0	100.08					8.13		4.04	0.73	/B3/	банки	
Первобанк БО-02	1 500 R	8.50	13.10.11		10.04.14		33.7	100.01		10 000	99.51	100.01		8.67	4.24	2.28	/B3/	банки	
Петрокомб4	3 000 R	5.00	06.07.11		06.07.11		0.1	100.00					5.11		2.51	0.00	/Ba3/B+	банки	
Петрокомб5	5 000 R	12.75	19.12.11	19.12.12	21.12.14	18.0	42.2	108.29			108.15	108.50	6.81		5.90	1.29	/Ba3/B+	банки	
Петрокомб6	3 000 R	7.75	22.08.11		22.08.12		13.8	101.34				102.50		6.60	3.84	1.01	/Ba3/B+	банки	
Петрокомб7	3 000 R	7.00	22.08.11		22.08.12		13.8	100.20					6.92		3.50	1.02	/Ba3/B+	банки	
Почта-01	7 000 R	8.25	27.09.11	25.03.14	22.03.16	33.0	57.4	101.14		130 679	100.70	101.35	7.92		4.07	2.27		услуги	
Промсв БО-03	5 000 R	8.60	09.08.11		04.02.14		31.5	101.39	-0.30	187	101.39	101.60		8.15	4.23	2.13	BB-/Ba2/отозван	банки	
Промсв-05	4 500 R	7.75	18.11.11		18.05.12		10.6	101.29	-0.01	1 000	101.10	101.29		6.29	3.82	0.80	BB-/Ba2/отозван	банки	
Промсв-06	5 000 R	8.25	08.12.11		17.06.13		23.8	101.59	0.11	147 006	101.59	101.65		7.35	4.05	1.71	BB-/Ba2/отозван	банки	
ПромТр02об	3 000 R	0.01	18.10.11		18.10.11		3.5	93.00	2.00		92.01	93.99		28.40	0.00	0.23		машиностр.	
ПромТр03об	5 000 R	18.00	27.07.11	27.07.11	24.07.13	1.0	25.0	95.90	-0.60	37	95.90	96.50	118.39		9.36	0.03		машиностр.	
ПротекФин1	5 000 R	12.00	02.11.11		02.11.11		4.0	100.33			100.00	100.66		11.15	5.96	0.30		торговля	
ПрофМедияФ-1	3 000 R	10.50	21.07.11	23.07.13	16.07.15	25.0	49.1	103.44	-0.06	487	103.35	103.52	8.75		5.06	1.67		телеком	
Разг.БО-13	1 0																		

Рынок рублевых облигаций

Выпуск	Объем, млн	Купон, %	Дата			Месяцев до		Цена	Изм.	Торговый объем, шт (осн.+РПС)	Котировки		Доходность, %			Дюр, лет	Рейтинг F/M/S	Сектор
			купона	оферты	погаш	офрт	погаш				покупка	продажа	офрт	погаш	текущ			
КОРПОРАТИВНЫЕ РУБЛЕВЫЕ ОБЛИГАЦИИ (продолжение)																		
РЖД-14обл	15 000 R	9.75	11.10.11		07.04.15	45.8	103.45	0.25	2		103.20	103.31		8.84	4.70	2.92	BBB/Baa1/BBB	транспорт
РЖД-15обл	15 000 R	10.50	26.12.11	26.12.12	20.06.16	18.0	106.44	-0.06			106.30	106.50	5.95	4.92	1.33	BBB/Baa1/BBB	транспорт	
РЖД-16обл	15 000 R	7.90	12.12.11	06.06.16	05.06.17	60.0	100.91	-0.01	104 599		100.75	100.99	7.82	3.90	3.86	BBB/Baa1/BBB	транспорт	
РЖД-17обл	15 000 R	10.80	25.07.11	24.07.13	16.07.18	25.0	85.6	109.05			108.85	109.18	6.12	4.94	1.72	BBB/Baa1/BBB	транспорт	
РЖД-18обл	15 000 R	11.00	25.07.11	23.07.14	15.07.19	37.0	97.8	113.57		160	113.36	113.70	6.14	4.83	2.44	BBB/Baa1/BBB	транспорт	
РЖД-19обл	15 000 R	13.50	25.07.11	27.07.11	08.07.24	1.0	158.4	100.76	-0.21		100.55	100.97	0.26	6.68	0.06	BBB/Baa1/BBB	транспорт	
РЖД-23обл	15 000 R	9.00	04.08.11	05.02.15	16.01.25	44.0	164.8	105.90	-0.10	23 200	106.05	106.10	7.19	4.24	2.85	BBB/Baa1/BBB	транспорт	
РК Казначей-01	3 000 R	10.50	25.11.11	23.11.12	20.11.15	17.0	53.3									B/B1/	банки	
РМК-финанс-03	3 000 R	10.40	20.12.11	17.12.13	15.12.15	30.0	54.2	103.80		3 200	103.50	103.80	8.84	5.00	2.05		сырье	
РМК-финанс-04	5 000 R	9.00	08.12.11	10.06.14	02.06.16	36.0	59.8	100.30	-0.05	25 000	100.10	100.34	9.04	4.47	2.41		сырье	
Росбанк БО-01	5 000 R	7.40	23.12.11	27.06.12	21.06.13	12.0	23.9	101.69	-0.02		101.60	101.80	5.63	3.65	0.91	BBB+/Baa3/BB+	банки	
Росбанк БО-02	5 000 R	8.00	08.07.11		08.07.13		24.5	102.17					6.94	3.88	1.71	BBB+/Baa3/BB+	банки	
Росбанк-А3	5 000 R	6.90	05.11.11		06.11.13		28.5	100.05			99.90		6.99	3.46	2.04	BBB+/Baa3/BB+	банки	
Росбанк-А5	5 000 R	7.40	05.11.11		07.11.14		40.7	100.01			100.40	100.70	7.53	3.71	2.78	BBB+/Baa3/BB+	банки	
Росгосстрах-1	4 000 R	10.00	21.07.11	23.07.12	16.07.15	13.0	49.1	102.00	0.20	3 176	101.85	102.00	8.03	4.89	0.91		финансы	
Росгосстрах-2	5 000 R	10.50	10.11.11	12.11.12	02.11.17	17.0	77.1	102.80	-0.17	1 000	102.80	102.99	8.36	5.09	1.19		финансы	
РосДорБанк-1	1 050 R	10.50	08.12.11	08.12.11	09.12.13	5.0	29.6	100.45	-0.24		100.01	100.69	9.40	5.24	0.41		банки	
Роснано-1	8 000 R	8.90	28.12.11		20.12.17		78.7										финансы	
Роснано-2	10 000 R	8.90	28.12.11		20.12.17		78.7										финансы	
Роснано-3	15 000 R	8.90	28.12.11		20.12.17		78.7										финансы	
РоссельхБ 10	5 000 R	9.00	10.08.11	10.02.13	29.01.20	20.0	104.4	103.85			103.76	104.09	6.48	4.32	1.40	BBB/Baa1/	банки	
РоссельхБ 11	5 000 R	9.00	11.08.11	11.02.13	30.01.20	20.0	104.4	103.95	-0.12		103.73	104.12	6.42	4.32	1.40	BBB/Baa1/	банки	
РоссельхБ 3	10 000 R	9.25	18.08.11	17.02.14	09.02.17	32.0	68.2	104.52			104.80	105.29	7.42	4.41	2.16	BBB/Baa1/	банки	
РоссельхБ 4	10 000 R	11.50	05.10.11	07.10.11	27.09.17	3.0	75.9									BBB/Baa1/	банки	
РоссельхБ 5	10 000 R	13.50	06.12.11	08.12.11	27.11.18	5.0	90.1				100.00					BBB/Baa1/	банки	
РоссельхБ 6	5 000 R	7.80	19.08.11	17.08.14	09.02.18	38.0	80.4	101.97					7.19	3.81	2.57	BBB/Baa1/	банки	
РоссельхБ 7	5 000 R	6.85	13.12.11	11.06.13	05.06.18	24.0	84.3	100.35	0.05	65 799	100.30	100.50	6.76	3.40	1.73	BBB/Baa1/	банки	
РоссельхБ 8	5 000 R	10.10	24.11.11	26.11.12	14.11.19	17.0	101.8	105.17		50 000	105.10	105.89	6.20	4.79	1.25	BBB/Baa1/	банки	
РоссельхБ 9	5 000 R	10.10	24.11.11	26.11.12	14.11.19	17.0	101.8	105.30		100 100	105.10	105.70	6.10	4.78	1.25	BBB/Baa1/	банки	
РоссельхБ БО-01	5 000 R	7.20	31.08.11	31.08.12	28.08.13	14.0	26.2	101.42	0.02		101.41		5.96	3.54	1.05	BBB/Baa1/	банки	
РоссельхБ БО-05	10 000 R	7.20	31.08.11	31.08.12	28.08.13	14.0	26.2	101.45			100.00		5.93	3.54	1.05	BBB/Baa1/	банки	
РоссельхБ БО-06	10 000 R	6.60	01.11.11	04.05.12	29.10.13	10.0	28.3	100.79	0.09	430 001	99.00		5.62	3.26	0.78	BBB/Baa1/	банки	
Ростелеком-01	3 000 R	9.50	11.08.11	11.08.11	08.08.13	1.0	25.5	100.50		5 000			4.60	4.71	0.10	BB+/BB-	телеком	
Ростелеком-02	2 000 R	10.50	17.11.11		17.11.11		4.5	102.00		201	101.61			5.13	0.36	BB+/BB-	телеком	
Ростелеком-03	3 000 R	8.50	13.09.11		13.03.12		8.4	101.28					5.57	4.18	0.41	BB+/BB-	телеком	
Ростелеком-04	2 000 R	7.50	05.10.11		03.04.13		21.3	100.45		15 001	100.46	100.65	8.51	3.72	1.32	BB+/BB-	телеком	
Ростелеком-05	2 000 R	7.60	30.11.11		30.05.12		11.0	101.12			100.80		5.91	3.75	0.61	BB+/BB-	телеком	
Ростелеком-06	2 000 R	7.80	30.11.11		30.05.12		11.0	101.55		1 000	101.15	101.69	6.32	3.93	0.84	BB+/BB-	телеком	
Ростелеком-07	3 000 R	9.30	30.08.11		30.08.11		1.9	100.70			100.60	100.80	4.73	4.61	0.15	BB+/BB-	телеком	
Ростелеком-08	3 000 R	6.65	06.09.11		03.09.13		26.4	99.77			100.50		7.04	1.66	1.04	BB+/BB-	телеком	
Ростелеком-09	2 000 R	8.10	08.09.11		08.12.11		5.2	101.26			100.71		5.22	2.00	0.40	BB+/BB-	телеком	
Ростелеком-10	2 000 R	6.31	23.08.11		21.05.13		22.9	100.10			100.00	100.39	7.95	1.57	1.33	BB+/BB-	телеком	
Ростелеком-11	3 000 R	11.70	03.08.11	09.08.11	24.07.19	1.0	98.1	106.28	-0.02	4 019	106.27	106.33	-23.56	2.74	0.13	BB+/BB-	телеком	
Ростелеком-12	1 500 R	15.00	19.07.11	21.07.11	17.07.12	1.0	12.6	100.46		260	100.40	100.79	3.19	7.44	0.04	BB+/BB-	телеком	
Ростелеком-13	2 000 R	11.00	20.07.11	21.10.11	17.10.12	4.0	15.7	102.03			101.40		3.98	2.69	0.28	BB+/BB-	телеком	
Ростелеком-14	1 000 R	11.40	21.07.11		18.10.12		15.7	102.00	-2.00	10 000	101.00	103.00		10.09	2.79	1.08	BB+/BB-	телеком
РСГ-Финанс 01	3 000 R	10.75	21.09.11	25.12.12	18.06.14	18.0	36.0	100.25	-0.09	3 253	100.20	100.30	10.87	2.67	1.25		финансы	
РТК-Лизинг БО-01	1 500 R	12.00	09.08.11	16.08.11	06.08.13	1.0	25.5	100.15	-0.15	1	100.15	100.35	9.02	5.98	0.10		финансы	
Русал Братск-7	15 000 R	8.30	01.09.11		22.02.18		80.8	100.50	0.10	167 771	100.50	100.59	8.37	4.12	4.71		Металлургия	
Русал Братск-8	15 000 R	8.50	17.10.11	13.04.15	05.04.21	46.0	118.8	100.03	0.03	112 006	100.03	100.05	8.66	4.24	3.00		Металлургия	
РусГидро-01	10 000 R	8.00	24.10.11	18.04.16	12.04.21	58.0	119.0	100.78	0.06	897 583	100.61	100.80	7.95	3.96	3.72	/Baa3/BBB-	энергетика	
РусГидро-02	10 000 R	8.00	24.10.11	18.04.16	12.04.21	58.0	119.0	100.73	0.03	645 002	100.56	100.80	7.96	3.96	3.72	/Baa3/BBB-	энергетика	
РусМоре об	2 000 R	12.00	15.09.11		14.06.12		11.5	101.45			101.02	101.50		10.78	2.95	0.82		потреб. тов.
РусСтанд-7	5 000 R	7.50	20.09.11		20.09.11		2.6	100.20	-0.07	185	100.21	100.30		6.58	3.73	0.20	B+/Baa3/B+	банки
РусСтанд-8	5 000 R	7.75	14.10.11		13.04.12		9.5	100.57			100.40	100.80		7.08	3.84	0.71	B+/Baa3/B+	банки
Русфинанс10	2 000 R	7.90	15.11.11	19.11.13	10.11.15	29.0	53.0	101.37	-0.03		101.00	101.50	7.33	3.89	2.05	/Baa2/BB+	банки	
Русфинанс11	2 000 R	7.90	16.11.11	20.11.13	11.11.15	29.0	53.0	100.80			101.00		7.60	3.91	2.04	/Baa2/BB+	банки	
Русфинанс8	2 000 R	7.70	19.09.11	17.09.12	14.09.15	15.0	51.1	101.44	0.19		100.01	101.75	6.53	3.78	1.08	/Baa2/BB+	банки	
Русфинанс9	2 000 R	7.70	20.09.11	18.09.12	15.09.15	15.0	51.1	101.41			101.75		6.58	3.79	1.08	/Baa2/BB+	банки	
Русфинанс-БО-01	4 000 R	7.15	04.01.12	08.07.13	04.07.14	24.0	36.5	100.00		4000 000			7.24	3.60	1.78	/Baa2/BB+	банки	
Рыбкэб-1	1 000 R	0.01	30.08.11		28.02.12		8.0										производство	
СатурнНПО2	2 000 R	9.25	20.09.11		20.09.11		2.6	100.00			99.85	100.15		9.34	4.			

Рынок рублевых облигаций

Выпуск	Объем, млн	Купон, %	Дата			Месяцев до		Цена	Изм.	Торговый объем, шт (осн.+РПС)	Котировки		Доходность, %			Дюр, лет	Рейтинг F/M/S	Сектор	
			купона	оферты	погаш	офрт	погаш				покупка	продажа	офрт	погаш	текущ				
КОРПОРАТИВНЫЕ РУБЛЕВЫЕ ОБЛИГАЦИИ (продолжение)																			
Ситроникс БО-2	3 000 R	10.75	10.10.11	15.10.12	07.10.13	16.0	27.5	100.76		77	100.90	101.00	10.17		5.32	1.10	V-/B3/	телеком	
СКБ-банк БО-03	3 000 R	9.15	29.11.11	29.05.12	26.11.13	11.0	29.2	101.11	-0.09	150 049	101.11	101.24	7.99	4.51	0.82	V/B2/	банки		
СКБ-банк БО-04	2 000 R	9.80	07.12.11	12.12.11	05.06.13	5.0	23.4	101.22			100.95	101.25	6.74	4.83	0.41	V/B2/	банки		
СКБ-банк БО-05	2 000 R	8.25	13.10.11	11.10.12	10.04.14	16.0	33.7	100.14		50 155	100.10	100.14	8.28	4.11	1.12	V/B2/	банки		
Соллерс БО-02	2 000 R	13.00	02.11.11	07.05.12	01.05.13	10.0	22.2	103.01	-0.99	340	103.57	105.09	9.18	6.29	0.74		автопром		
Соллерс2	3 000 R	12.50	20.07.11		17.07.13		24.8	105.50	-0.10	26	105.51	105.90		9.69	5.91	1.62		автопром	
СОРУС КАП2	1 500 R		07.07.11		05.04.12		9.2											торговля	
СПбТел-01	5 000 R	8.40	23.12.11	22.06.16	11.06.21	60.0	121.0											телеком	
СПбТел-02	5 000 R	8.40	23.12.11	22.06.16	11.06.21	60.0	121.0											телеком	
СПбТел-03	3 000 R	8.40	23.12.11	22.06.16	11.06.21	60.0	121.0											телеком	
СтИндустри1	1 000 R		07.07.11		07.07.11		0.1											строительство	
СтрТрГаз02	5 000 R	8.49	15.07.11		13.07.12		12.5	96.39	0.04	1 127	96.02	96.39		12.71	4.39	0.86		строительство	
СтрТрГаз03	5 000 R	8.50	13.10.11		11.04.13		21.6	92.78			88.21	97.34		13.62	4.57	1.45		строительство	
СУ-155 Зоб	3 000 R	12.70	17.08.11		15.02.12		7.5	98.29	0.14	193 920	98.01	98.21		16.24	6.44	0.51		строительство	
СудострБ БО-01	2 000 R	9.75	03.09.11	03.03.12	03.03.14	8.0	32.4	99.00	-0.49		97.51	98.99	11.62	4.96	0.57		/B3/	банки	
СудострБ-3	1 500 R	9.25	05.09.11	05.09.11	03.09.12	2.0	14.2	99.80		10 006	99.00	99.80	10.55	4.62	0.16		/B3/	банки	
СУЭК Финанс-01	10 000 R	9.35	08.07.11	10.07.13	26.06.20	25.0	109.3	103.90	-0.04	60 800	102.18	104.20	7.31	4.49	1.69			сырье	
Сэтл Групп1	1 000 R	11.70	15.11.11		15.05.12		10.5	100.40		13	100.10	100.39		11.48	5.81	0.75		строительство	
Татнефть БО-01	5 000 R	7.25	23.09.11		20.09.13		27.0	101.03			100.50	101.45		6.85	3.58	1.92		сырье	
Таттелеком 4	1 500 R	8.25	03.11.11		01.11.12		16.2	99.00		1 166	99.00	101.70		9.25	4.16	1.16		телеком	
ТатфондБ 5	2 000 R	8.50	21.09.11		21.03.12		8.7	100.60	-0.03	250	100.37	100.60		7.74	4.21	0.64		/B2/	банки
ТатфондБ 6	2 000 R	8.75	30.08.11	28.02.12	26.02.13	8.0	20.1	100.53			99.90	100.55	8.03	4.34	0.59		/B2/	банки	
ТатфондБ 7	1 000 R	8.75	16.12.11	22.12.11	14.12.12	6.0	17.6	100.75	-0.05	380	99.90	100.75	6.90	4.33	0.44		/B2/	банки	
ТатфондБ БО-01	2 000 R	9.50	29.12.11	28.06.12	26.12.13	12.0	30.2	101.08	0.08	73 018	101.08	101.15	8.51	4.69	0.89		/B2/	банки	
ТатфондБ БО-02	2 000 R	8.75	20.10.11	18.10.12	17.04.14	16.0	33.9	100.30		34 473	100.30	100.35	8.66	4.35	1.13		/B2/	банки	
ТВЗ БО-01	2 000 R	6.50	14.12.11		12.06.13		23.6				85.01							машиностр.	
ТГК-1 01	4 000 R	8.50	13.09.11	15.03.12	11.03.14	8.0	32.7	101.94			100.10	102.15		5.62	4.16	0.64		энергетика	
ТГК-1 02	5 000 R	16.99	05.07.11	11.07.11	01.07.14	0.0	36.4	100.35						-14.43	8.44	0.02		энергетика	
ТГК-10 об2	5 000 R	7.60	10.08.11	10.08.11	06.02.13	1.0	19.4											энергетика	
ТГК-2 БО-01	5 000 R	9.00	20.09.11		17.09.13		26.9	100.33	-0.02	102 002	100.07	100.33		9.02	4.47	1.84	CCC//	энергетика	
ТГК-2-01	4 000 R	6.75	30.08.11		30.08.11		1.9	100.28			100.11	100.50		4.93	3.36	0.15	CCC//	энергетика	
ТГК-4 об.1	5 000 R	8.00	01.12.11		31.05.12		11.1				90.03							энергетика	
ТГК-5-01	5 000 R	8.75	14.10.11	16.10.13	06.10.17	28.0	76.2	101.50		494	101.40	101.80	8.12	4.30	1.93			энергетика	
ТГК-6-01	5 000 R	8.30	01.09.11	03.09.13	24.08.17	26.0	74.8	100.65	0.10	10 407	100.40	100.94	8.07	4.11	1.83			энергетика	
ТГК-6Иив-1	2 000 R	7.50	23.08.11		21.02.12		7.7	101.28						5.55	1.85	0.59		энергетика	
ТГК-8 01	3 500 R	8.80	10.11.11		10.05.12		10.4											энергетика	
ТГК-9-01	7 000 R	8.10	15.08.11	15.08.13	07.08.17	26.0	74.2	100.40	0.05	115 792	100.33	100.40	8.01	4.02	1.79			энергетика	
Терна-Ф 02	1 500 R	1.00	04.11.11		04.11.11		4.1											производство	
ТехНикольФ	3 000 R	1.00	08.09.11		07.03.12		8.2					101.50						производство	
ТКСБанк 02	1 400 R	20.00	27.07.11		28.07.13		25.2	112.92			112.40	113.45		13.08	8.88	1.49		банки	
ТКСБанк БО-01	1 600 R	14.22	23.09.11		20.09.13		27.0	102.57	-0.43		102.50	103.36		13.24	6.91	1.69		банки	
ТКСБанк БО-02	1 500 R	16.50	29.11.11	29.11.11	26.11.13	5.0	29.2	102.20	0.20	80 549	101.70	102.10	11.02	8.05	0.36			банки	
ТКСБанк БО-03	1 500 R	14.00	23.08.11	21.08.12	18.02.14	14.0	32.0	102.00	0.10	19 638	102.00	102.14	12.38	6.84	0.92			банки	
ТКФинанс БО 1	500 R	10.50	28.12.11		25.06.14		36.2											финансы	
ТКФинанс БО 2	500 R	10.50	28.12.11		25.06.14		36.2											финансы	
ТМК БО-01	5 000 R	8.85	25.10.11		22.10.13		28.0	102.22			100.50	103.00		7.92	4.32	1.95		/B1/B	производство
Трансаэро-1	3 000 R	11.85	26.10.11	25.04.12	23.10.13	10.0	28.1	102.90	0.39	2 436	102.75	102.93	8.21	5.74	0.72			транспорт	
ТрансКапитал-2	1 800 R	8.15	20.09.11	18.09.12	15.03.16	15.0	57.2	99.95	-0.65	1	100.45	100.70	8.35	4.07	1.06		/B1/	банки	
ТрансКонт1	3 000 R	9.50	30.08.11		26.02.13		20.1	104.82	-0.23		104.63	105.15		6.47	4.52	1.43		BB+/Ba2/	транспорт
ТрансКонт2	3 000 R	8.80	08.12.11		04.06.15		47.7	103.69			103.65	104.15		7.60	4.23	2.62		BB+/Ba2/	транспорт
ТрансКред БО-1	5 000 R	7.80	17.11.11		17.11.13		28.9	101.34	-0.06		101.30	101.65		7.20	3.82	2.05		/Ba1/BB	банки
ТрансКред2	3 000 R	6.90	13.12.11		12.06.12		11.5	100.95		136 984	100.25			5.93	3.41	0.87		/Ba1/BB	банки
ТрансКред3	5 000 R	10.30	07.07.11		07.07.11		0.1	100.10						-1.72	5.13	0.01		/Ba1/BB	банки
ТрансКред5	3 000 R	7.90	11.08.11		12.08.13		25.7	101.67			101.40	101.80		7.15	3.90	1.80		/Ba1/BB	банки
ТрансКред6	4 000 R	8.25	20.10.11		17.04.14		33.9	101.82			101.24	102.50		7.65	4.04	2.33		/Ba1/BB	банки
Трансмаш БО-01	3 000 R	6.50	28.07.11		23.01.14		31.1	100.02						6.59	3.24	2.19			машиностр.
Транснефть-01	35 000 R	10.00	21.05.12	20.05.15	13.05.19	47.0	95.7	108.12			101.75	111.11	7.49	9.22	3.15			/Baa1/BBB	сырье
Транснефть-02	35 000 R	9.75	11.10.11		01.10.19		100.4											/Baa1/BBB	сырье
Транснефть-03	65 000 R	9.90	28.09.11	25.09.15	18.09.19	51.0	99.9	110.42	-0.20	600 244	110.18	110.65	6.95	8.94	3.23			/Baa1/BBB	сырье
Тюменнрг2	2 700 R	8.70	29.09.11		29.03.12		9.0	102.01			101.45	102.13		5.94	4.25	0.68			энергетика
УБРиР-02	2 000 R	9.50	29.10.11	29.10.12	01.05.14	16.0	34.4	99.90	-0.05		99.65	99.95	9.79	4.77	1.14			//B-	банки
УВЗ-1	3 000 R	9.25	15.12.11	13.12.12	07.12.17	18.0	78.3	101.10		49 393	101.10	101.35	8.60	4.56	1.27			машиностр.	
УВЗ-2	3 000 R	8.95	30.08.11	27.08.13	20.02.18	26.0	80.8	100.79	-0.18		100.70								

Рынок рублевых облигаций

Выпуск	Объем, млн	Купон, %	Дата			Месяцев до		Цена	Изм.	Торговый объем, шт (осн.+РПС)	Котировки		Доходность, %			Дюр, лет	Рейтинг F/M/S	Сектор
			купона	оферты	погаш	офрт	погаш				покупка	продажа	офрт	погаш	текущ			
КОРПОРАТИВНЫЕ РУБЛЁВЫЕ ОБЛИГАЦИИ (продолжение)																		
ХКФ Банк БО-01	3 000 R	6.65	26.07.11		22.04.14		34.1	100.18			100.20	100.30		6.74	1.66	2.39	BB/Ba3/B+	банки
ХКФ Банк БО-03	4 000 R	7.90	26.07.11	22.10.13	22.04.14	28.0	34.1	100.41	-0.49		99.90	100.90	7.93	1.96	1.94	BB/Ba3/B+	банки	
ХКФ Банк-4	3 000 R	7.10	13.07.11		12.10.11		3.3	100.15			100.21	100.40		6.70	1.77	0.25	BB/Ba3/B+	банки
ХКФ Банк-5	4 000 R	8.15	20.07.11	19.10.11	17.04.13	4.0	21.8	100.50		80	100.50	100.77	6.56		2.02	0.27	BB/Ba3/B+	банки
ХКФ Банк-6	5 000 R	7.75	13.09.11	11.12.12	10.06.14	18.0	35.7	101.78	-0.02	50 002	100.65	101.48	6.60		1.90	1.29	BB/Ba3/B+	банки
ХКФ Банк-7	5 000 R	9.00	28.07.11	30.04.12	23.04.15	10.0	46.3	101.80	0.04	53 810	101.01	101.83	6.78		2.20	0.74	BB/Ba3/B+	банки
Х-МСтройР2	2 000 R	10.00	12.07.11		12.07.11		0.3											строительство
Центр-инв БО-01	1 500 R	8.40	20.12.11	20.12.12	17.06.14	18.0	36.0	100.10		2 394	100.00	100.25	8.46		4.18	1.30		банки
Центр-инв БО-05	1 000 R	8.40	20.12.11	20.12.12	17.06.14	18.0	36.0	100.15			100.00	100.15	8.43		4.18	1.30		банки
Центр-инв2	3 000 R	9.25	27.12.11	29.06.12	24.06.14	12.0	36.2	101.25			101.05	101.15	7.99		4.56	0.90	/B1/	банки
Черкизово БО-03	3 000 R	8.25	11.11.11		08.11.13		28.6	100.60		4 282	100.45	100.60		8.12	4.09	2.00	/B2/	потреб. тов.
ЧТПЗ О3об	8 000 R	8.00	25.10.11	24.04.12	21.04.15	10.0	46.2				96.01						/отозван/	производство
ЧТПЗ БО-01	5 000 R	16.50	06.12.11	08.12.11	04.12.12	5.0	17.3	103.25	-0.13	1 276	103.15	103.25	8.57		7.97	0.40	/отозван/	производство
ЭлемЛиз-02	2 300 R	11.50	08.09.11		04.09.14		38.6	100.01	-0.02	112	100.01	100.09		12.00	2.87	2.40		финансы
ЮниКредиБанк-04	10 000 R	7.00	15.11.11	16.11.12	10.11.15	17.0	53.0	100.87			99.00	101.99	6.38		3.46	1.24	BB/Ba3/B+	банки
ЮниКредиБанк-05	5 000 R	7.50	06.09.11	03.09.13	01.09.15	26.0	50.7	101.20		6 200	101.10	101.15	7.01		3.70	1.87	BB/Ba3/B+	банки
Юнимилк 01	2 000 R	14.00	06.09.11		06.09.11		2.1				100.00							потреб. тов.
ЮТэйр-Ф БО-1	1 500 R	12.50	27.09.11		26.03.13		21.0	108.16			107.60	108.09		7.63	2.88	1.47		транспорт
ЮТэйр-Ф БО-2	1 500 R	12.50	27.09.11		26.03.13		21.0	107.88	0.08		107.60	108.00		7.81	2.89	1.47		транспорт
ЮТэйр-Ф БО-3	1 500 R	9.45	22.09.11		19.12.13		30.0	104.03			102.81	103.80		7.86	2.26	2.06		транспорт
ЮТэйр-Ф БО-4	1 500 R	9.00	28.09.11		26.03.14		33.2	100.50	0.15	10 039	100.30	100.50		9.09	2.23	2.24		транспорт
ЮТэйр-Ф БО-5	1 500 R	9.00	28.09.11		26.03.14		33.2	100.50	0.20	106 503	100.10	100.50		9.09	2.23	2.24		транспорт
Якутскэн БО-01	3 000 R	8.25	06.09.11		03.09.13		26.4	101.85	-0.15					7.44	4.04	1.84	BB//	энергетика
Якутскэн02	1 200 R	10.30	08.09.11		08.03.12		8.3	103.18						5.52	4.98	0.62	BB//	энергетика

Рынок рублевых облигаций

Выпуск	Объем, млн	Купон, %	Дата			Месяцев до		Цена	Изм.	Торговый объем, шт (осн.+РПС)	Котировки		Доходность, %			Дюр, лет	Рейтинг F/M/S	Сектор
			купона	оферты	погаш	офрт	погаш				покупка	продажа	офрт	погаш	текущ			
ГОСУДАРСТВЕННЫЕ И МУНИЦИПАЛЬНЫЕ ОБЛИГАЦИИ																		
Беларусь-01	7 000 R	8.70	22.09.11		20.12.12	17.8	94.60	-0.40		10	94.01	94.60		13.42	2.29	1.22	гос. бумаги	
ВолгогрОб-34005	3 000 R	8.00	09.11.11		04.05.16	58.9	100.95	0.20	30 310		100.95	101.20		7.45	3.95	3.00	//BB- муниципальный	
ВолгогрОб4	1 000 R	7.15	15.11.11		15.05.12	10.5	101.00				100.70			6.49	3.73	0.80	//BB- муниципальный	
ВолгогрОб9	2 000 R	8.25	07.12.11		04.06.14	35.5	102.73				100.00	102.75		6.52	4.00	1.77	//BB- муниципальный	
ИркОбл31-5	2 200 R	7.70	26.10.11		26.10.11	3.8	100.33				100.56	101.00		6.77	2.57	0.29	//BB муниципальный	
ИркОбл31-6	3 800 R	9.15	15.08.11		22.11.12	16.9	102.62				101.80	102.70		5.65	2.98	0.69	//BB муниципальный	
Казань07	2 000 R	8.75	21.09.11		15.12.14	42.0	101.80				100.00	102.50		7.73	2.14	1.73	муниципальный	
КалужОбл-2	1 300 R	8.40	29.08.11		29.08.11	1.9	100.45				100.38			5.20	2.04	0.15	BB-// муниципальный	
КалужОбл-3	1 000 R	8.95	01.09.11		29.11.12	17.1	103.00		30 000		102.01	103.00		6.19	2.17	1.00	BB-// муниципальный	
КалужОбл-4	1 500 R	10.01	28.09.11		26.06.13	24.1	102.35				100.00	104.70		8.52	2.44	1.28	BB-// муниципальный	
КалужОбл-5	2 500 R	8.20	25.08.11		19.05.16	59.4	102.28	-0.02			102.00	102.50		7.79	2.00	3.43	BB-// муниципальный	
Карелия 11	800 R	9.70	10.11.11		10.05.12	10.4	102.95				99.10	103.00		5.56	4.70	0.68	BB-// муниципальный	
Карелия 3	2 000 R	9.91	22.09.11		18.06.15	48.2	105.77							6.99	2.34	1.88	BB-// муниципальный	
КОМИ 7в об	1 000 R	8.00	23.11.11		22.11.13	29.1	101.98				101.50			6.97	3.96	1.66	BB/Ba2/ муниципальный	
КОМИ 8в об	1 000 R	7.50	04.09.11		03.12.15	53.8	95.94				95.00	100.00		7.84	3.92	3.06	BB/Ba2/ муниципальный	
КОМИ 9в об	2 100 R	7.75	19.10.11		18.10.14	40.1	100.50				100.00	101.70		7.28	3.87	2.36	BB/Ba2/ муниципальный	
КраснЯрк4	10 200 R	10.89	11.08.11		08.11.12	16.4	104.31	0.16	134 049		104.30	104.60		5.92	2.60	0.83	BB+/Ba2/BB+ муниципальный	
ЛенОбл-30б	1 300 R	12.00	09.12.11		05.12.14	41.7	113.38				112.00			7.50	5.28	2.72	BB//BB муниципальный	
МГор39-об	4 800 R	8.00	21.07.11		21.07.14	31.1	102.00	-0.22	1		101.75	102.22		6.74	3.89	2.52	BBB/Baa1/BBB муниципальный	
МГор44-об	5 000 R	8.00	24.12.11		24.06.15	48.4	100.43	-0.53			99.70	100.96		7.27	3.99	3.27	BBB/Baa1/BBB муниципальный	
МГор45-об	15 000 R	8.00	27.12.11		27.06.12	12.0	102.80	0.04	4 000		102.70	103.25		5.11	3.90	0.92	BBB/Baa1/BBB муниципальный	
МГор48-об	30 000 R	8.00	11.12.11		11.06.22	133.2	92.43	0.28	235 848		92.00	92.43		7.96	4.34	7.03	BBB/Baa1/BBB муниципальный	
МГор49-об	25 000 R	8.00	14.12.11		14.06.17	72.4	98.56				98.20	98.97		7.63	4.07	4.55	BBB/Baa1/BBB муниципальный	
МГор50-об	15 000 R	8.00	18.12.11		18.12.11	5.6	101.85	0.34	103 299		101.55	101.80		3.91	3.94	0.44	BBB/Baa1/BBB муниципальный	
МГор53-об	15 000 R	8.00	01.09.11		01.09.13	26.3	102.49	0.04			102.25	102.55		6.16	3.94	1.87	BBB/Baa1/BBB муниципальный	
МГор54-об	15 000 R	8.00	05.09.11		05.09.12	14.3	102.60	0.04	245 007		102.00	103.00		5.33	3.93	1.06	BBB/Baa1/BBB муниципальный	
МГор56-об	20 000 R	8.00	22.09.11		22.09.16	63.6	99.25	0.25	1 575		99.00	99.37		7.47	4.06	4.03	BBB/Baa1/BBB муниципальный	
МГор61-об	15 000 R	15.00	03.09.11		03.06.13	23.3	116.50	-0.90	1		116.71	118.00		5.97	3.24	1.61	BBB/Baa1/BBB муниципальный	
МГор62-об	20 000 R	14.00	08.09.11		08.06.14	35.7	117.76		1126 010		117.76	117.83		6.48	3.00	2.34	BBB/Baa1/BBB муниципальный	
МГор63-об	15 000 R	15.00	10.09.11		10.12.13	29.7	120.80	0.50			120.30	120.98		5.92	3.13	1.99	BBB/Baa1/BBB муниципальный	
МГор66-об	110 000 R	8.75	23.08.11		23.11.18	90.0	106.74	-0.01			106.75			7.83	2.07	5.13	BBB/Baa1/BBB муниципальный	
Мос.обл.7в	16 000 R	8.00	19.10.11		16.04.14	33.9	101.35	0.20	425 000		101.25	101.60		7.59	3.94	2.34	/B1/отозван муниципальный	
Мос.обл.8в	10 000 R	9.00	13.12.11		11.06.13	23.6	103.00	0.30	153 450		102.01	102.70		6.69	4.36	1.19	/B1/отозван муниципальный	
Мос.обл.9в	33 000 R	18.00	27.09.11		15.03.12	8.5	106.28	-0.12			106.21	106.45		5.52	7.89	0.48	/B1/отозван муниципальный	
НижгорОбл3	2 000 R	7.70	20.10.11		20.10.11	3.6	101.16				100.52	101.90		3.73	3.80	0.28	В+/отозван/ муниципальный	
НижгорОбл4	2 700 R	8.00	21.11.11		17.11.12	16.7	102.02				101.00	103.00		5.53	3.89	0.81	В+/отозван/ муниципальный	
ФФЗ 25063	30 000 R	6.20	10.08.11		09.11.11	4.3	100.75		5 000		100.60	100.95		4.09	1.53	0.33	BBB/Baa1/BBB гос. бумаги	
ФФЗ 25064	45 000 R	11.90	20.07.11		18.01.12	6.6	104.20		995		104.10			4.09	2.85	0.50	BBB/Baa1/BBB гос. бумаги	
ФФЗ 25065	46 000 R	12.00	28.09.11		27.03.13	21.1	111.08	0.11	60 000		110.90	111.05		5.37	2.69	1.51	BBB/Baa1/BBB гос. бумаги	
ФФЗ 25066	40 000 R	10.55	06.07.11		06.07.11	0.1	100.28		473 737					-31.99	2.62	0.01	BBB/Baa1/BBB гос. бумаги	
ФФЗ 25067	45 000 R	11.30	20.07.11		17.10.12	15.7	107.80	-0.10	1		107.80	107.90		5.11	2.61	1.14	BBB/Baa1/BBB гос. бумаги	
ФФЗ 25068	45 000 R	12.00	24.08.11		20.08.14	38.1	116.45		3		116.35	116.45		6.24	5.14	2.49	BBB/Baa1/BBB гос. бумаги	
ФФЗ 25070	44 947 R	10.00	28.09.11		28.09.11	2.9	101.48	0.03	653 003		101.38			3.61	4.91	0.23	BBB/Baa1/BBB гос. бумаги	
ФФЗ 25071	80 000 R	8.10	30.11.11		26.11.14	41.4	104.64	-0.26	3442 852		104.90	105.09		6.66	3.86	2.84	BBB/Baa1/BBB гос. бумаги	
ФФЗ 25072	150 000 R	7.15	27.07.11		23.01.13	19.0	102.50	-0.06	2		102.55	102.66		5.53	3.48	1.38	BBB/Baa1/BBB гос. бумаги	
ФФЗ 25073	150 000 R	6.85	03.08.11		01.08.12	13.1	102.05	0.05	81 350		101.99	102.05		4.93	3.35	0.98	BBB/Baa1/BBB гос. бумаги	
ФФЗ 25075	137 604 R	6.88	20.07.11		15.07.15	49.1	100.00	-0.20	110 000		100.10	100.30		7.00	3.43	3.26	BBB/Baa1/BBB гос. бумаги	
ФФЗ 25076	136 261 R	7.10	15.09.11		13.03.14	32.8	102.30	-0.05	156 002		102.37	102.44		6.24	4.54	2.29	BBB/Baa1/BBB гос. бумаги	
ФФЗ 25077	97 232 R	7.35	27.07.11		20.01.16	55.4	100.85		2 307		100.85	100.98		7.25	3.63	3.57	BBB/Baa1/BBB гос. бумаги	
ФФЗ 25078	99 736 R	6.70	10.08.11		06.02.13	19.4	101.96	0.05	1		101.92	102.05		5.47	3.40	1.42	BBB/Baa1/BBB гос. бумаги	
ФФЗ 25079	10 000 R	7.00	07.12.11		03.06.15	47.7	100.50	-0.05	142 198		100.48	100.55		6.97	3.61	3.25	BBB/Baa1/BBB гос. бумаги	
ФФЗ 26198	42 117 R	6.00	03.11.11		02.11.12	16.2	101.00	-0.10	29 500		101.00	101.10		5.18	5.94	1.22	BBB/Baa1/BBB гос. бумаги	
ФФЗ 26199	44 000 R	6.10	13.07.11		11.07.12	12.4	101.40		55 000		101.35	101.40		4.77	1.50	0.94	BBB/Baa1/BBB гос. бумаги	
ФФЗ 26200	50 000 R	6.10	20.07.11		17.07.13	24.8	100.07		987 583		100.00	100.93		6.20	1.52	1.80	BBB/Baa1/BBB гос. бумаги	
ФФЗ 26202	40 000 R	11.20	21.09.11		17.12.14	42.1	114.85	0.20	2		114.86	114.94		6.53	2.43	2.77	BBB/Baa1/BBB гос. бумаги	
ФФЗ 26203	139 560 R	6.90	10.08.11		03.08.16	61.9	98.91	0.18	2		98.65	98.91		7.29	2.48	3.97	BBB/Baa1/BBB гос. бумаги	
ФФЗ 26204	63 488 R	7.50	22.09.11		15.03.18	81.5	98.95	-0.04	5 051		98.86	99.00		7.84	3.78	4.89	BBB/Baa1/BBB гос. бумаги	
ФФЗ 26205	17 213 R	7.60	26.10.11		14.04.21	119.1	98.32	0.42	2		97.29	98.32		8.00	4.15	6.42	BBB/Baa1/BBB гос. бумаги	
ФФЗ 26206	11 736 R	7.40	21.12.11		14.06.17	72.4	98.97	-0.08	138 501		98.91	99.00		7.76	4.01	4.54	BBB/Baa1/BBB гос. бумаги	
ФФЗ 46002	46 500 R	8.00	10.08.11		08.08.12	13.4	102.87				101.65	101.91		3.13	3.88	0.56	BBB/Baa1/BBB гос. бумаги	
ФФЗ 46014	29 145 R	7.00	07.09.11		29.08.18	87.1	96.10		261 000		96.03	96.50		7.89	3.63	5.04	BBB/Baa1/BBB гос. бумаги	
ФФЗ 46017	80 000 R	7.00	10.08.11		03.08.16	61.9	96.50	-1.00	1		97.50	99.50		7.63	1.81			

Рынок еврооблигаций

Выпуск	Объем, млн	Купон, %	Дата			Месяцев до		Цена	Изм.	Торговый объем, шт	Котировки		Доходность, %			Дюр, лет	Рейтинг F/M/S	Сектор
			купона	оферты	погаш	офрт	погаш				покупка	продажа	офрт	погаш	текущ			
ЕВРООБЛИГАЦИИ																		
Ak bars-12	225 \$	10.25	03.12.11		03.12.12	17.3	108.63	-0.02					3.91	4.72	1.32	BB/Ba3/	банки	
Alfa-Bank-12	500 \$	8.20	25.12.11		25.06.12	11.9	104.56	0.06					3.40	3.92	0.94	BB/Ba1/B+	банки	
Alfa-Bank-13	400 \$	9.25	24.12.11		24.06.13	24.0	108.69						4.59	4.26	1.81	BB/Ba1/B+	банки	
Alfa-Bank-15_03_18	600 \$	8.00	18.09.11		18.03.15	45.1	107.05	-0.04					5.85	3.74	3.14	BB/Ba1/B+	банки	
Alfa-Bank-17	300 \$	8.64	22.08.11	22.02.12		8.0	68.7	102.23	0.03			5.00	4.22	0.60	BB/Ba1/B+	банки		
Alfa-Bank-17_09_25	1000 \$	7.88	25.09.11		25.09.17	75.8	105.30	0.01					6.81	3.74	4.81	BB/Ba1/B+	банки	
Alfa-Bank-21	1000 \$	7.75	28.10.11		28.04.21	119.5	101.37	0.00					6.64	3.82	6.74	BB/Ba1/B+	банки	
Alliance Oil-15	350 \$	9.88	11.09.11		11.03.15	44.9	109.82	-0.08					6.81	4.50	3.02	B/B+	сырье	
Alrosa-14	500 \$	8.88	17.11.11		17.11.14	41.1	114.63	0.03					4.17	3.87	2.93	BB-/Ba3/BB-	сырье	
Alrosa-20	1000 \$	7.75	03.11.11		03.11.20	113.7	109.16	0.17					6.43	3.55	6.64	BB-/Ba3/BB-	сырье	
Bank St-Petersburg-17	100 \$	10.50	25.07.11		25.07.17	73.8	103.67	0.00					10.82	5.06	4.15	/Ba3/	банки	
BoM-13	500 \$	7.34	13.11.11		13.05.13	22.6	105.12	-0.07					4.43	3.49	1.72	BBB-/Ba2/	банки	
BoM-15	300 \$	7.50	25.11.11		25.11.15	53.5	99.42	0.01					7.65	3.77	3.65	BBB-/Ba2/	банки	
BoM-15_03_11	750 \$	6.70	11.09.11		11.03.15	44.9	104.35	-0.09					5.38	3.21	3.19	BBB-/Ba2/	банки	
BoM-17	400 \$	6.81	10.11.11		10.05.17	71.2	99.49	-0.03					6.91	3.42	4.71	BBB-/Ba2/	банки	
Credit Europe Bank-13	300 \$	7.75	20.11.11		20.05.13	22.9	103.23	-0.01					5.90	3.75	1.72	/Ba3/	банки	
EURDEV-14	500 \$	7.38	29.09.11		29.09.14	39.4	110.59	0.06					3.86	3.33	2.85	BBB/Aa3/BBB	банки	
Eurochem12	300 \$	7.88	21.09.11		21.09.12	14.8	103.05	0.02					5.24	3.82	1.13	BB/BB	химия	
Evrz-04_18	850 \$	6.75	27.10.11		27.04.18	83.0	100.27	-0.05					6.70	3.37	5.33	BB-/B1/B	металлургия	
Evrz-13	1050 \$	8.88	24.10.11		24.04.13	22.0	108.89	0.03					3.73	4.08	1.66	BB-/B1/B	металлургия	
Evrz-15	750 \$	8.25	10.11.11		10.11.15	53.0	111.66	-0.06					5.22	3.69	3.64	/Ba3/BB-	металлургия	
Evrz-18	550 \$	9.50	24.10.11		24.04.18	82.9	115.32	-0.07					6.66	4.12	5.04	BB-/B1/B	металлургия	
Gazprom-12	1000 €	4.56	09.12.11		09.12.12	17.5	102.29	-0.01					2.87	4.46	1.37	BBB/Aa1/BBB	сырье	
Gazprom-12 JPY	30000 ¥	2.89	15.11.11		15.11.12	16.7	100.88	0.00					2.23	1.43	1.33	BBB/Aa1/BBB	сырье	
Gazprom-13	1750 \$	9.63	01.09.11		01.03.13	20.2	111.96	-0.01					2.23	4.30	1.52	BBB/Aa1/BBB	сырье	
Gazprom-13 GBP	800 G	6.58	31.10.11		31.10.13	28.3	106.58	-0.04					3.53	6.17	2.11	BBB/Aa1/BBB	сырье	
Gazprom-13-2	1222 \$	4.51	22.07.11		22.07.13	25.0										BBB/Aa1/BBB	сырье	
Gazprom-13-5	400 \$	7.34	11.10.11		11.04.13	21.6	109.03	0.02					2.11	3.37	1.65	BBB/Aa1/BBB	сырье	
Gazprom-13-6	500 \$	7.51	31.07.11		31.07.13	25.3	110.43	-0.01					2.32	3.40	1.89	BBB/Aa1/BBB	сырье	
Gazprom-14	780 €	5.03	25.02.12		25.02.14	32.2	103.92	-0.03					3.41	4.84	2.46	BBB/Aa1/BBB	сырье	
Gazprom-14_07_31	1250 \$	8.13	31.07.11		31.07.14	37.4	113.91	0.04					3.44	3.59	2.67	BBB/Aa1/BBB	сырье	
Gazprom-14-2	700 €	5.36	31.10.11		31.10.14	40.5	104.96	-0.03					3.71	5.11	2.98	BBB/Aa1/BBB	сырье	
Gazprom-15	1000 €	5.88	01.06.12		01.06.15	47.6	106.16	-0.02					4.09	5.53	3.53	BBB/Aa1/BBB	сырье	
Gazprom-15_02_04	850 €	8.13	04.02.12		04.02.15	43.7	113.51	-0.06					1.96	7.16	3.15	BBB/Aa1/BBB	сырье	
Gazprom-15_11_29	1000 \$	5.09	29.11.11		29.11.15	53.6	104.37	0.08					4.00	2.44	3.92	BBB/Aa1/BBB	сырье	
Gazprom-16	1350 \$	6.21	22.11.11		22.11.16	65.6	108.68	0.19					4.38	2.86	4.56	BBB/Aa1/BBB	сырье	
Gazprom-17	500 €	5.14	22.03.12		22.03.17	69.6	102.22	0.01					4.63	5.03	4.92	BBB/Aa1/BBB	сырье	
Gazprom-17-2	500 €	5.44	02.11.11		02.11.17	77.1	103.85	0.02					4.66	5.24	5.24	BBB/Aa1/BBB	сырье	
Gazprom-18	1200 €	6.61	13.02.12		13.02.18	80.5	109.21	0.00					4.87	6.05	5.36	BBB/Aa1/BBB	сырье	
Gazprom-18-2	1100 \$	8.15	11.10.11		11.04.18	82.4	117.52	0.03					5.06	3.47	5.25	BBB/Aa1/BBB	сырье	
Gazprom-19	2250 \$	9.25	23.10.11	23.04.12	23.04.19	10.0	95.0	124.84	0.07						3.70	BBB/Aa1/BBB	сырье	
Gazprom-20	1250 \$	7.20	01.08.11		01.02.20	104.5	110.20	0.06					3.52	3.27	2.70	BBB/Aa1/BBB	сырье	
Gazprom-22	1300 \$	6.51	07.09.11		07.03.22	130.0	106.05	0.08					5.74	3.07	7.58	BBB/Aa1/BBB	сырье	
Gazprom-34	1200 \$	8.63	28.10.11	28.04.14	28.04.34	34.0	277.8	125.11	0.04			-0.25		3.45	2.56	BBB/Aa1/BBB	сырье	
Gazprom-37	1250 \$	7.29	16.08.11		16.08.37	318.0	109.19	-0.05					6.55	3.34	11.88	BBB/Aa1/BBB	сырье	
Gazprombank-13	500 \$	7.93	28.12.11		28.06.13	24.2	108.90	0.03					3.26	3.64	1.85	/Baa3/BB	банки	
Gazprombank-14	500 \$	6.25	15.12.11		15.12.14	42.0	105.08	0.13					4.64	2.97	3.08	/Baa3/BB	банки	
Gazprombank-15	1000 \$	6.50	23.09.11		23.09.15	51.4	105.68	0.03					4.99	3.08	3.62	/Baa3/BB	банки	
Gazprombank-16	120 \$	7.35	08.05.12		08.05.16	59.0										/Baa3/BB	банки	
Gazstream-13	647 \$	5.63	22.07.11		22.07.13	25.0	103.79	0.01					3.69	2.71	1.89	BBB/Aa1/BBB	сырье	
HCFB-11-2	450 \$	11.75	11.08.11		11.08.11	1.3	100.95	0.01					2.36	5.82	0.10	BB/Ba3/B+	банки	
HCFB-14	500 \$	7.00	18.09.11		18.03.14	32.9	102.90	0.01					5.82	3.40	2.40	BB/Ba3/B+	банки	
IlB-13	200 \$	11.00	15.08.11		15.02.13	19.7										D/Caa2/D	банки	
Koks-16	350 \$	7.75	23.12.11		23.06.16	60.5	101.15	0.01					7.47	3.83	4.06	/B2/B	металлургия	
KZOSRU-11	200 \$	9.25	30.10.11		30.10.11	3.9	103.24	0.02					-0.76	4.48	0.32	RD/D	химия	
LenSpetsSMU-15	150 \$	9.75	09.08.11		09.11.15	53.0										/B	строительство	
Lukoil-14	900 \$	6.38	05.11.11		05.11.14	40.7	109.77	0.01					3.26	2.90	3.00	BBB-/Baa2/BBB-	сырье	
Lukoil-17	500 \$	6.36	07.12.11		07.06.17	72.2	108.70	-0.01					4.66	2.92	4.94	BBB-/Baa2/BBB-	сырье	
Lukoil-19	600 \$	7.25	05.11.11		05.11.19	101.5	111.09	-0.01					5.57	3.26	6.27	BBB-/Baa2/BBB-	сырье	
Lukoil-20	800 \$	6.13	09.11.11		09.11.20	113.9	103.06	0.03					5.70	2.97	7.03	BBB-/Baa2/BBB-	сырье	
Lukoil-22	500 \$	6.66	07.12.11		07.06.22	133.0	105.87	0.05					5.92	3.14	7.76	BBB-/Baa2/BBB-	сырье	
MBRD-16	60 \$	10.38	10.09.11		10.03.16	57.0	98.54	-0.03					10.77	5.26	3.51	B-/B1/	банки	
MDM-11	200 \$	9.75	21.07.11		21.07.11	0.6	100.34	0.00					2.45	4.86	0.05	BB/Ba2/B+	банки	
Moscow-11	374 €	6.45	12.10.11		12.10.11	3.3	101.21	-0.01					1.91	6.37	0.27	BBB/Aa1/BBB	муниципальный	
Moscow-16	407 €	5.06	20.10.11		20.10.16	64.5	101.69	-0.03					4.64	4.98	4.52	BBB/Aa1/BBB	муниципальный	
MTS-12	400 \$	8.00	28.07.11		28.01.12	6.9	103.22	-0.01					2.24	3.88	0.54	BB-/Ba2/BBB	телеком	
MTS-20	750 \$	8.63	22.12.11		22.06.20	109.2	114.06	-0.03					6.00	3.78	6.61	BB-/Ba2/BB	телеком	
NKNH-12	101 \$	12.00	20.10.11		20.04.12	9.7	103.60	-0.05					-0.10	3.86	0.62	B/Ba3/	химия	
NKNH-15	200 \$	8.50	22.12.11		22.12.15	54.4	99.3											

Рынок еврооблигаций

Выпуск	Объем, млн	Купон, %	Дата			Месяцев до		Цена	Изм.	Торговый объем, шт	Котировки		Доходность, %			Дюр, лет	Рейтинг F/M/S	Сектор
			купона	оферты	погаш	офрт	погаш				покупка	продажа	офрт	погаш	текущ			
ЕВРООБЛИГАЦИИ																		
Raspadskaya-12	300 \$	7.50	22.11.11		22.05.12	10.8	102.91	0.00					4.10	3.64	0.85	/B1/B+	сырье	
Renaissance-16	325 \$	11.00	21.10.11		21.04.16	58.4	101.42	-0.08					10.60	5.42	3.59	B-/B1/B	банки	
RenCap-13	225 \$	13.00	01.10.11		01.04.13	21.2	106.88	-0.13					8.64	6.08	1.51	B-/B1/B	банки	
Rosbank-12	130 \$	9.00	01.01.12		01.07.12	12.1										BBB+/Baa3/BB+	банки	
Rosselkhozbank-12 CHF	150 C	6.26	30.04.12		30.04.12	10.0	103.21	0.02					2.25	6.07	0.81	BBB/Baa1/	банки	
Rosselkhozbank-13	700 \$	7.18	16.11.11		16.05.13	22.7	107.91	-0.03					2.80	3.32	1.74	BBB/Baa1/	банки	
Rosselkhozbank-13 RUB	30 000 R	7.50	25.09.11		25.03.13	21.0	102.20	-0.03					6.13	3.67	1.57	BBB/Baa1/	банки	
Rosselkhozbank-14	750 \$	7.13	14.07.11		14.01.14	30.8	108.50	0.07					3.58	3.28	2.25	BBB/Baa1/	банки	
Rosselkhozbank-14-2	1 000 \$	9.00	11.12.11		11.06.14	35.8	114.60	0.04					3.70	3.93	0.21	BBB/Baa1/	банки	
Rosselkhozbank-16	500 \$	6.97	21.09.11	21.09.11	21.09.16	3.0	100.25	0.00				5.72	3.48	0.21	BBB/Baa1/	банки		
Rosselkhozbank-16 RUB	20 000 R	8.70	17.09.11		17.03.16	57.3	104.06	-0.01					7.65	4.18	3.74	BBB/Baa1/	банки	
Rosselkhozbank-17	1 250 \$	6.30	15.11.11		15.05.17	71.4	106.84	0.04					4.94	2.95	4.87	BBB/Baa1/	банки	
Rosselkhozbank-18	1 000 \$	7.75	29.11.11		29.05.18	84.0	114.64	0.09					5.20	3.38	5.41	BBB/Baa1/	банки	
Rosselkhozbank-2'	800 \$	6.00	03.12.11		03.06.21	120.7	101.02	-0.05					5.86	2.97	7.37	BBB/Baa1/	банки	
RusHydro-15	20 000 R	7.88	28.10.11		28.10.15	52.6	101.38	-0.07					7.62	3.89	3.44	/Baa3/BBB-	энергетика	
Russia-15	2 000 \$	3.63	29.10.11		29.04.15	46.5	102.64	0.03					2.89	1.77	3.53	BBB/Baa1/BBB	гос. бумаги	
Russia-18	3 466 \$	11.00	24.07.11		24.07.18	85.9	142.96	-0.02					3.96	3.85	5.16	BBB/Baa1/BBB	гос. бумаги	
Russia-18 RUB	90 000 R	7.85	10.09.11		10.03.18	81.4	105.24	0.08					6.86	3.73	5.07	BBB/Baa1/BBB	гос. бумаги	
Russia-20	3 500 \$	5.00	29.10.11		29.04.20	107.4	103.37	0.00					4.53	2.42	7.05	BBB/Baa1/BBB	гос. бумаги	
Russia-28	2 500 \$	12.75	24.12.11		24.06.28	206.7	177.78	0.03					5.59	3.59	9.26	BBB/Baa1/BBB	гос. бумаги	
Russia-30	21 218 \$	7.50	30.09.11		31.03.30	228.2	117.73	0.01					4.43	3.18	5.50	BBB/Baa1/BBB	гос. бумаги	
RusStandard-15	200 \$	8.88	16.12.11		16.12.15	54.2	102.20	-0.07					8.27	4.34	3.62	B-/Baa3/B+	банки	
RusStandard-16	200 \$	9.75	01.12.11		01.12.16	65.9	102.00	0.00					10.61	4.78	3.99	B+/Baa3/B+	банки	
RZD-17	1 500 \$	5.74	03.10.11		03.04.17	70.0	106.54	0.06					4.44	2.69	4.83	BBB/Baa1/BBB	транспорт	
RZD-31 GBP	350 G	4.24	25.09.11		25.03.31	240.1	101.26	0.01					7.45	3.70	10.04	BBB/Baa1/BBB	транспорт	
Sberbank-11	750 \$	5.93	14.11.11		14.11.11	4.4	101.74	0.00					1.07	2.91	0.36	BBB/Baa1/	банки	
Sberbank-13	500 \$	6.48	15.11.11		15.05.13	22.7	107.69	0.03					2.24	3.01	1.76	BBB/Baa1/	банки	
Sberbank-13-2	500 \$	6.47	02.01.12		02.07.13	24.3	108.09	0.04					2.30	2.99	1.88	BBB/Baa1/	банки	
Sberbank-14 CHF	400 C	3.50	12.11.11		12.11.14	40.9	101.61	0.06					2.96	3.44	3.11	BBB/Baa1/	банки	
Sberbank-15_07	1 500 \$	5.50	07.07.11		07.07.15	48.8	106.03	0.05					3.86	2.59	3.50	BBB/Baa1/	банки	
Sberbank-17	1 000 \$	5.40	24.09.11		24.09.17	75.8	103.85	0.03					4.68	2.60	5.19	BBB/Baa1/	банки	
Sberbank-21	1 000 \$	5.72	16.12.11		16.06.21	121.2	99.85	0.11					5.72	2.86	7.49	BBB/Baa1/	банки	
Severstal-13	1 250 \$	9.75	29.07.11		29.07.13	25.2	111.88	-0.02					3.73	4.36	1.83	BB-/Baa2/BB	сырье	
Severstal-14	375 \$	9.25	19.10.11		19.04.14	34.0	112.94	-0.04					4.28	4.10	2.45	BB-/Baa2/BB	сырье	
Severstal-17	1 000 \$	6.70	25.10.11		25.10.17	76.8	102.36	-0.02					6.24	3.27	5.04	BB-/Baa2/BB	сырье	
SINEK-15	250 \$	7.70	03.08.11		03.08.15	49.7	108.22	0.07					5.43	3.56	3.41	BBB-/Baa1/	финансы	
Sovkomflot-17	800 \$	5.38	27.10.11		27.10.17	76.9	99.81	-0.06					5.41	2.69	5.24	BBB-/Baa2/BBB-	транспорт	
TCS Finance-14	175 \$	11.50	21.10.11		21.04.14	34.1	102.99	0.01					10.23	5.58	2.31	BBB/Baa1/	банки	
TMK-11	600 \$	10.00	29.07.11		29.07.11	0.8	100.49	0.01					2.85	4.98	0.07	/B1/B	производство	
TMK-18	500 \$	7.75	27.07.11		27.01.18	80.0	103.84	-0.04					6.52	3.73	4.97	/B1/B	производство	
TNK-11	500 \$	6.88	18.07.11		18.07.11	0.5										BBB-/Baa2/BBB-	сырье	
TNK-12	500 \$	6.13	20.09.11		20.09.12	14.8	103.23	0.00					3.37	2.97	1.15	BBB-/Baa2/BBB-	сырье	
TNK-13	600 \$	7.50	13.09.11		13.03.13	20.6	108.58	0.03					2.30	3.45	1.57	BBB-/Baa2/BBB-	сырье	
TNK-15	500 \$	6.25	02.08.11		02.02.15	43.6	108.59	0.03					3.66	2.88	3.14	BBB-/Baa2/BBB-	сырье	
TNK-16	1 000 \$	7.50	18.07.11		18.07.16	61.4	113.52	0.05					4.47	3.30	4.12	BBB-/Baa2/BBB-	сырье	
TNK-17	800 \$	6.63	20.09.11		20.03.17	69.5	108.65	0.00					4.87	3.05	4.69	BBB-/Baa2/BBB-	сырье	
TNK-18	1 100 \$	7.88	13.09.11		13.03.18	81.5	114.95	0.05					5.20	3.42	5.19	BBB-/Baa2/BBB-	сырье	
TNK-20	500 \$	7.25	02.08.11		02.02.20	104.5	110.82	0.07					5.64	3.27	6.29	BBB-/Baa2/BBB-	сырье	
TransCapitalBank-17	100 \$	10.51	18.07.11		18.07.17	73.5	102.10	0.08					11.19	5.15	4.11	/B1/	банки	
Transneft-12	500 \$	6.10	27.12.11		27.06.12	12.0	104.32	0.00					1.65	2.92	0.96	/Baa1/BBB	сырье	
Transneft-12-2	700 €	5.38	27.12.11		27.06.12	12.0	102.58	-0.01					2.70	2.62	0.96	/Baa1/BBB	сырье	
Transneft-13	600 \$	7.70	07.08.11		07.08.13	25.5	111.10	0.04					2.24	3.47	1.90	/Baa1/BBB	сырье	
Transneft-14	1 300 \$	5.67	05.09.11		05.03.14	32.5	106.86	0.08					2.98	2.65	2.44	/Baa1/BBB	сырье	
Transneft-18	1 050 \$	8.70	07.08.11		07.08.18	86.4	122.98	0.08					4.83	3.54	5.34	/Baa1/BBB	сырье	
URSA-11-1	130 \$	12.00	30.12.11		30.12.11	6.0	103.69	-0.04					4.29	5.79	0.48	B+/Baa3/	банки	
URSA-11-2	300 €	8.30	16.11.11		16.11.11	4.5	101.37	0.01					4.30	8.19	0.36	B+/Baa3/	банки	
UTK-13 CLN	3 500 R	9.00	04.12.11		04.06.13	23.4										/B1/B	телеком	
VEB-16 CHF	400 C	3.75	17.02.12		17.02.16	56.3	100.15	0.02					3.68	3.74	4.20	BBB/Baa1/BBB	банки	
VEB-17	600 \$	5.45	22.11.11		22.11.17	77.8	102.12	0.10					5.06	2.67	5.32	BBB/Baa1/BBB	банки	
VEB-20	1 600 \$	6.90	09.07.11		09.07.20	109.8	106.44	0.11					5.97	3.24	6.53	BBB/Baa1/BBB	банки	
VEB-25	1 000 \$	6.80	22.11.11		22.11.25	175.2	101.75	0.18					6.61	3.34	9.07	BBB/Baa1/BBB	банки	
Vimpelcom-11	300 \$	8.38	22.10.11		22.10.11	3.7	101.89	-0.02					2.00	4.11	0.30	/Baa3/BB-	телеком	
Vimpelcom-13	1 000 \$	8.38	30.10.11		30.04.13	22.2	107.85	-0.04					3.87	3.88	1.68	/Baa3/BB-	телеком	
Vimpelcom-14	200 \$	4.25	29.09.11		29.06.14	36.4	101.06	0.04					3.89	1.05	2.77	/Baa3/BB-	телеком	
Vimpelcom-16	600 \$	8.25	23.11.11		23.05.16	59.5	109.74	-0.01					5.92	3.76	4.01	/Baa3/BB-	телеком	
Vimpelcom-16_02_02	500 \$	6.49	02.08.11		02.02.16	55.8	102.94	0.04					5.75	3.15	3.83	/Baa3/BB-	телеком	
Vimpelcom-17	500 \$	6.25	01.03.12		30.04.18	83.1	100.01	0.03					-17.51	4.20	5.15	/Baa3/BB-	телеком	
Vimpelcom-18	1 000 \$	9.13	30.10.11		30.04.18	83.1	113.10	0.01					6.70	4.03	5.09	/Baa3/BB-	телеком	
Vimpelcom-21	1 000 \$	7.75</																

Департамент по операциям с долговыми инструментами

Исполнительный директор, руководитель департамента

Борис Гинзбург, ginzburgbi@uralsib.ru

Управление продаж и торговли

Руководитель управления

Сергей Шемардов, she_sa@uralsib.ru

Управление продаж

Елена Довгань, dov_en@uralsib.ru

Анна Карпова, karpovaam@uralsib.ru

Екатерина Кочемазова, kochemazovaea@uralsib.ru

Дмитрий Попов, popovdv@uralsib.ru

Алексей Соколов, sokolovav@uralsib.ru

Алексей Соколов, sokolovav@uralsib.ru

Дэниэл Фельцман, feltsmad@uralsib.ru

Управление торговли

Вячеслав Чалов, chalovvg@uralsib.ru

Наталья Храброва, khrabrovann@uralsib.ru

Александр Глебов, glebovav@uralsib.ru

Управление по рынкам долгового капитала

Корпоративные выпуски

Артемий Самойлов, samojlova@uralsib.ru

Виктор Орехов, ore_vv@uralsib.ru

Дарья Сонюшкина, sonyushkinada@uralsib.ru

Алексей Чекушин, chekushinay@uralsib.ru

Региональные выпуски

Кирилл Иванов, ivanovkv@uralsib.ru

Александр Маргеев, margeevas@uralsib.ru

Сопровождение проектов

Гюзель Тимошкина, tim_gg@uralsib.ru

Галина Гудыма, gud_gi@uralsib.ru

Наталья Грищенко, grischenkovane@uralsib.ru

Антон Кулаков, kulakovak@uralsib.ru

Ольга Степаненко, stepanenkaa@uralsib.ru

Аналитическое управление

Руководитель управления

Константин Чернышев, che_kb@uralsib.ru

Дирекция анализа долговых инструментов

Руководитель Дмитрий Дудкин, dudkindi@uralsib.ru

Заместитель руководителя управления

Вячеслав Смольянинов, smolyaninovv@uralsib.ru

Долговые обязательства

Дмитрий Дудкин, dudkindi@uralsib.ru

Надежда Мырсыкова, myrsikovann@uralsib.ru

Ольга Стерина, sterinaoa@uralsib.ru

Юрий Голбан, golbanyv@uralsib.ru

Антон Табах, tabakhav@uralsib.ru

Андрей Кулаков, kulakovan@uralsib.ru

Стратегия/Политика

Вячеслав Смольянинов, smolyaninovv@uralsib.ru

Леонид Слипченко, slipchenkola@uralsib.ru

Экономика

Алексей Девятов, devyatovae@uralsib.ru

Наталья Майорова, mai_ng@uralsib.ru

Ольга Стерина, sterinaoa@uralsib.ru

Банки

Леонид Слипченко, slipchenkola@uralsib.ru

Наталья Майорова, mai_ng@uralsib.ru

Наталья Березина, berezinana@uralsib.ru

Анализ рыночных данных

Вячеслав Смольянинов, smolyaninovv@uralsib.ru

Василий Дегтярев, degtyarevm@uralsib.ru

Дмитрий Пуш, pushds@uralsib.ru

Максим Недовесов, nedovesovmv@uralsib.ru

Нефть и газ

Алексей Кокин, kokinav@uralsib.ru

Юлия Новиченкова, novichenkova@uralsib.ru

Станислав Кондратьев, kondratievsd@uralsib.ru

Электроэнергетика

Матвей Тайц, tai_ma@uralsib.ru

Металлургия/Горнодобывающая промышленность

Дмитрий Смолин, smolindv@uralsib.ru

Телекоммуникации/Медиа/

Информационные технологии

Константин Чернышев, che_kb@uralsib.ru

Константин Белов, belovka@uralsib.ru

Минеральные удобрения/

Машиностроение/Транспорт

Артем Егоренков, egorenkovag@uralsib.ru

Потребительский сектор/Недвижимость

Тигран Оганесян, hovhannisyann@uralsib.ru

Александр Шелестович, shelestovich@uralsib.ru

Редакционная группа

Английский язык

Джон Уолш, walshj@uralsib.ru,

Тимоти Халл, hallt@uralsib.ru

Пол Де Витт, dewittpd@uralsib.ru

Хиссам Латиф, latifh@uralsib.ru

Дизайн

Ангелина Шабаринова, shabarinovav@uralsib.ru

Русский язык

Андрей Пятигорский, pya_ae@uralsib.ru

Евгений Гринкрюг, grinkruges@uralsib.ru

Ольга Симкина, sim_oa@uralsib.ru

Анна Разинцева, razintsevaav@uralsib.ru

Степан Чургов, chugrovss@uralsib.ru

Настоящий бюллетень предназначен исключительно для информационных целей. Ни при каких обстоятельствах он не должен использоваться или рассматриваться как оферта или предложение делать оферты. Несмотря на то что данный материал был подготовлен с максимальной тщательностью, УРАЛСИБ не дает никаких прямых или косвенных заверений или гарантий в отношении достоверности и полноты включенной в бюллетень информации. Ни УРАЛСИБ, ни агенты компании или аффилированные лица не несут никакой ответственности за любые прямые или косвенные убытки от использования настоящего бюллетеня или содержащейся в нем информации. Все права на бюллетень принадлежат ООО «УРАЛСИБ Кэпитал», и содержащаяся в нем информация не может воспроизводиться или распространяться без предварительного письменного разрешения. © УРАЛСИБ Кэпитал 2011