

## Рублевые выпуски

YTM, %	знач.	Изменение, б. п.		
		за ден.	за мес.	YTD
ОФЗ 46020	8.0	(7)	(8)	5
Газпром-11	6.5	-	(20)	(106)
Вымпелком-6/7	8.0	12	(26)	(45)

## Сырьевые рынки

	знач.	Изменение, %		
		за ден.	за мес.	YTD
Золото, \$/унция	1 553.5	0.6	1.4	9.3
Urals, \$/барр.	116.2	(1.2)	0.0	26.0
S&P Металлы, инд.	1 954.5	(1.7)	1.8	(1.9)
S&P C/x прод., инд.	766.7	(1.2)	(9.5)	(7.2)

## Денежный рынок

RUB млрд.	знач.	Изменение		
		за ден.	за мес.	YTD
REPO in CBR	2.1	(0.0)	(8.7)	60 255.0
Corr Accounts	465.0	(117.4)	(5.9)	(529.7)
Deposits in CBR	904.4	87.2	101.7	271.2

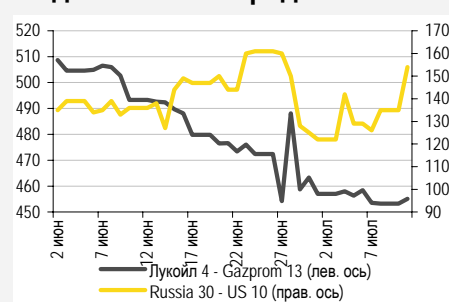
	знач.	Изменение, б. п.		
		за ден.	за мес.	YTD
NDF 1Y, %	4.59	(6)	24	(32)
MOSPrime O/N, %	3.74	-	(1)	199

USDRUB	знач.	Изменение, %		
		за ден.	за мес.	YTD
USDRUB	28.21	0.8	0.8	(7.6)

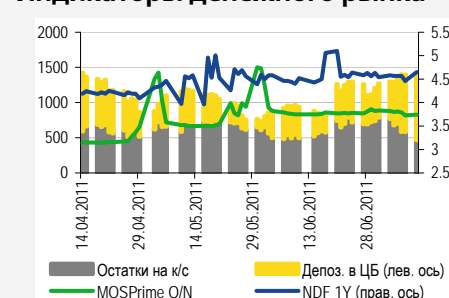
## Индексы

б. п.	знач.	Изменение, б. п.		
		за ден.	за мес.	YTD
Russia 30 - UST 10	154.0	19	18	1
EMBI + Spread	312.7	11.5	(1.2)	24.2

## Индикативные спреды



## Индикаторы денежного рынка



Источники: РТС, ММВБ, Bloomberg, оценки УРАЛСИБа

## СТРАТЕГИЯ

### ВНЕШНИЙ РЫНОК

Внимание инвесторов переключилось на Италию и частично на Испанию, вчера наблюдалась тотальная распродажа в облигациях Италии и акциях итальянских банков. Мировые индексы потеряли более 2%, европейская валюта скатилась с отметки 1,43 долл./евро до 1,4 долл./евро за два дня. Евробонды подешевели в среднем на 30 б.п., сегодня негативный настрой сохранится. .... *стр. 2*

### ВНУТРЕННИЙ РЫНОК

На фоне общемировых тенденций и ослабления рубля к доллару сектор российских госбумаг подвергся коррекции. Сегодня тенденция к продажам может сохраниться, однако фактором поддержки для госбумаг остаются средства, выделенные на спасение Банка Москвы. .... *стр. 2*

## ДЕНЕЖНЫЙ РЫНОК

Ликвидность незначительно сократилась, индикативная ставка MosPrime по однодневным кредитам осталась на уровне 3,74%, прочие ставки MosPrime повысились на 1–2 б.п. Сегодня Минфин предложит банкам для размещения на депозитах бюджетные средства на сумму 10 млрд руб. .... *стр. 4*

## НОВОСТИ ЭМИТЕНТОВ

### Банк НФК (В/ВЗ)

Эмитент опубликовал аудированную отчетность по МСФО за 2010 г., которая практически не отличается от предварительных данных управленческой отчетности, с которыми НФК размещала свой новый облигационный выпуск в апреле текущего года. Доходность 9,6% на 15 месяцев, которую предлагает выпуск НФК-БО1, выглядит явно избыточной. .... *стр. 5*

### МАГНИТ (NR)

Магнит представил операционные результаты за I полугодие, свидетельствующие о высоких темпах роста выручки, которых компания достигла как за счет расширения сети, так и благодаря росту сопоставимых продаж. Облигации компании оценены справедливо. .... *стр. 6*

### RUSSIAN INFORMER

Новости и комментарии, относящиеся к рынку акций, см. в нашем ежедневном издании [Russian Informer](#).

## СТРАТЕГИЯ

### Внешний рынок

**Теперь Италия....** Долговой кризис начал расползаться по Европе: еще не оправившись от событий в Греции и Португалии, инвесторы забили тревогу по поводу ситуации в Италии (и даже отчасти в Испании) – накануне в облигациях Италии и акциях итальянских банков прошла тотальная распродажа. CDS спред на суверенный долг Италии за день расширился сразу на 50 б.п. до 302 б.п. Европейская валюта начала резкое снижение, и буквально за два дня опустилась с отметки 1,43 долл./евро до 1,4 долл./евро. Вчера министры финансов стран еврозоны собрались на экстренное совещание, по итогам которого было принято решение о смягчении условий кредитов для стран, затронутых кризисом, и обещано повысить «гибкость» Европейского фонда стабильности, в частности рассмотреть возможность скупки на рынке облигаций Греции. На наш взгляд, прямая скупка облигаций проблемных стран с рынка является одним из вариантов краткосрочного решения проблемы, но в тоже время эта мера может уберечь Испанию и Италию от усугубления кризиса – долговая нагрузка этих стран уже намного существеннее, чем у Греции: госдолг Италии составляет 1,6 трлн евро, Испании – 655 млрд евро. На наш взгляд, европейские власти будут принимать все необходимые меры, чтобы спасти Италию и Испанию от распространения кризиса. Вчера мировые рынки упали в среднем на 2% – в связи с новым витком кризиса суверенных долгов заметно возрос спрос на защитные активы, в результате чего доходность десятилетних казначейских облигаций вновь опустилась ниже 3% – до 2,92% (снижение на 8 б.п.). Сегодня в США будет опубликован протокол последнего заседания ФРС, ознаменовавшего завершение второго этапа количественного смягчения – так что документ не пройдет мимо внимания инвесторов.

**Евробонды потеряли в среднем по 30 б.п., суверенный сектор выглядел лучше.** Накануне спред индикативного суверенного выпуска Russia'30 к 10UST продемонстрировал резкий рост, расширившись сразу на 17 б.п. до 150 б.п., а цена бумаги упала на 42 б.п. до 117,6% от номинала. Резкое снижение мировых рынков не могло не отразиться на российских евробондах, которые также упали в цене. Снижение котировок в остальных выпусках суверенного сегмента составило в среднем 15 б.п. Бумаги нефтегазового сектора подешевели в среднем на 30 б.п. Облигации Газпрома выглядели несколько лучше, снизившись в цене в среднем на 17 б.п., евробонды НОВАТЭКа стали дешевле в среднем на 35 б.п., ТНК-ВР – на 33 б.п., ЛУКОЙЛа – на 40 б.п. Металлурги также проявили себя не лучшим образом – бумаги Евраза стали дешевле в среднем на 50 б.п., Северстали – на 30 б.п. Евробонды Вымпелкома потеряли в цене в среднем 45 б.п. В финансовом секторе бумаги ВЭБа были одними из аутсайдеров и потеряли в цене в среднем 50 б.п., выпуски РСХБ – 20 б.п., Сбербанка – 15 б.п., бумаги ВТБ стали дешевле в среднем на 30 б.п. Азиатские рынки демонстрируют сегодня утром падение, как и фьючерсы на американские фондовые индексы. Снижение в евробондах может продолжиться и сегодня.

*Ольга Стерина, sterinaoa@uralsib.ru*

### Внутренний рынок

**Сектор госбумаг скорректировался.** Вчера в секторе госбумаг наблюдался нисходящий тренд, который был отчасти задан снижением цен на мировых рынках. Наибольшие объемы торгов прошли в бумагах ОФЗ 25075, ОФЗ 26205 и ОФЗ 26203. Лидерами снижения стали выпуски средней дюрации ОФЗ 26202 и ОФЗ 26203, а также длинные ОФЗ 26205 и ОФЗ 26206, каждый из которых подешевел приблизительно на 45 б.п. Индекс гособлигаций ММВБ понизился с локального максимума, закрывшись на уровне 132,62 пункта.

**Коррекция может продолжиться.** Сегодня коррекционные настроения на рынке могут сохраниться – рыночная конъюнктура остается неблагоприятной, а отмеченное вчера ослабление рубля к доллару (курс доллара вырос на 21,5 коп. до 28,1477 руб./долл.), вполне возможно, продолжится. Сегодня будет также назван индикативный диапазон доходности на завтрашнем аукционе Минфина. Вчера финансовое ведомство подтвердило, что будет размещать 10-летний выпуск ОФЗ 26205 объемом 30 млрд руб. Сюрпризов и серьезных рыночных движений в связи с объявлением диапазона не предвидится – Минфин отказался от политики щедрых премий, а определяемые в последнее время диапазоны индикативной доходности крайне узки – 5 б.п., так что диапазон, который будет объявлен сегодня, скорее всего, окажется вблизи текущего уровня доходности выпуска – 7,96%. Между тем фактором поддержки для сектора госбумаг по-прежнему выступают средства, выделяемые для спасения Банка Москвы. Вчера первый зампред ЦБ РФ Алексей Улюкаев дал свою оценку ситуации и заявил, что не исключает увеличения доли вложений в ОФЗ для стерилизации средств, направляемых на спасение банка, при сокращении других видов заимствований. Как вариант за счет сокращения внешнего долга.

*Андрей Кулаков, CFA, FRM, kulakovan@uralsib.ru*

**Газпромбанк собрал заявки раньше планировавшегося срока.** Газпромбанк решил на два дня раньше завершить прием заявок на участие в размещении нового выпуска биржевых облигаций банка серии БО-02 объемом 5 млрд руб. Изначально планировалось принимать заявки до четверга, но фактически их сбор завершится сегодня. Об изменении ориентиров по доходности, которые составляют 7,02–7,23%, не сообщалось. В нашем специальном обзоре, посвященном данному размещению, мы отмечали, что ожидаем высокого спроса на выпуск, поскольку эмитент предложил премию ко вторичному рынку в размере порядка 10–30 б.п. Кроме того, Газпромбанк не является активным заемщиком на первичном рублевом рынке. Таким образом, если ориентиры действительно останутся неизменными, мы оцениваем предложение как привлекательное в рамках обозначенного диапазона и считаем доходность на уровне 6,7% (точка, где сейчас торгуется близкий по дюрации РСХБ-7) минимальной, при которой имеет смысл приобретать Газпромбанк БО-02.

*Надежда Мырсикова, myrsikovann@uralsib.ru*

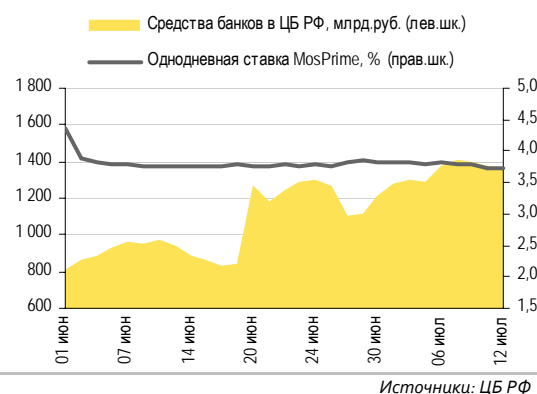
## ДЕНЕЖНЫЙ РЫНОК

### Минфин разместит временно свободные средства бюджета сегодня и ОФЗ завтра

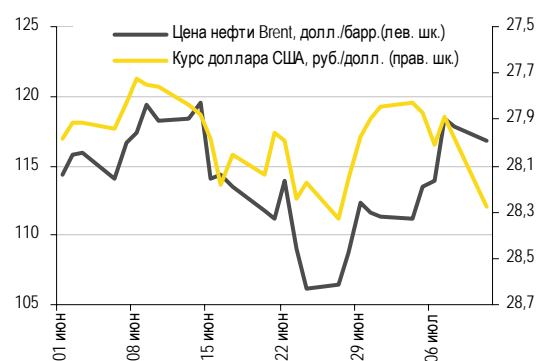
Уровень ликвидности немного снизился. Остатки на корсчетах кредитных учреждений в ЦБ увеличились на 162 млрд руб. до 627 млрд руб., депозиты банков в ЦБ сократились на 168,3 млрд руб. до 736,1 млрд руб. Ставки МБК выросли на 1–2 б.п., однако индикативная ставка MosPrime по однодневным кредитам не изменилась, оставшись на уровне 3,74%. Сегодня Минфин предложит банкам для размещения на депозитах временно свободные бюджетные средства в размере 10 млрд руб., а завтра состоится аукцион ОФЗ на сумму 30 млрд руб.

Рубль вчера снизился на 29 копеек против доллара на ММВБ до 28,28 руб./долл. Американская валюта также укрепила свои позиции на мировом валютном рынке: индекс доллара накануне повысился на 1,1%. Сегодня с утра он вырос на 0,4%, и ожидается, что доллар также укрепитсся против рубля по итогам сегодняшней сессии. Евро слабеет на фоне растущих опасений, связанных с долговыми проблемами в Европе. Вчера евро потерял 1,7% относительно доллара, сегодня снижение продолжилось, и единая европейская валюта достигла минимальной отметки против доллара с середины марта на уровне 1,396 долл./евро. Курс евро на ММВБ упал на 38 копеек до 39,57 руб./евро, как следствие, стоимость бивалютной корзины снизилась всего на 1 копейку. Иена вчера укрепились против доллара на 0,3%, сегодня прибавила еще 0,2% и в настоящий момент торгуется по 80,1 иены/долл. Азиатские рынки открылись в отрицательной зоне, цены на нефть идут вниз: WTI (августовский фьючерс) вчера подешевел на 1,1% и сегодня опустился на 0,7%. Мы ожидаем, что сегодня рубль снизится до 28,30–28,35 руб./долл., однако стоимость бивалютной корзины не должна существенно измениться ввиду ослабления евро.

### Совокупные средства банков в ЦБ РФ, млрд руб., и однодневная ставка MosPrime, %

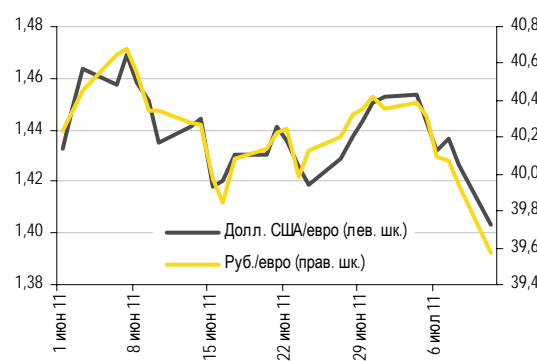


### Курс руб./долл. и цена барреля нефти Brent, долл.



Источники: Bloomberg, ММВБ

### Курс евро относительно доллара США и рубля



Источники: Bloomberg, ММВБ

Леонид Слипченко, [slipchenkola@uralsib.ru](mailto:slipchenkola@uralsib.ru)  
 Наталья Майорова, [mayorovang@uralsib.ru](mailto:mayorovang@uralsib.ru)  
 Наталия Березина, [berezinana@uralsib.ru](mailto:berezinana@uralsib.ru)

## НОВОСТИ ЭМИТЕНТОВ

### Банк НФК (В/ВЗ)

#### Опубликована аудированная отчетность за 2010 г.

**Никакого отличия от предварительных показателей.** Опубликованные данные практически полностью повторяют показатели управленческой отчетности, с которой банк НФК размещал выпуск НФК-БО1 в апреле нынешнего года. По нашему мнению, новость хорошая, поскольку, во-первых, сама по себе отчетность 2010 г. была очень неплохой как по показателям балансовой устойчивости, так и на уровне прибыли, а во-вторых, малое расхождение между значениями управленческой и аудированной отчетности показывает адекватность системы учета банка и позволяет доверять его предварительным данным в будущем.

#### Ключевые показатели НФК

Финансовые результаты, млн долл.							
	2005	2006	2007	2008	2009	2010 (управ.)	2010
Денежные средства	30	25	88	61	17	12	12
Средства в банках	4	9	36	18	17	31	31
Ценные бумаги	1	1	1	5	1	-	-
Факторинговые кредиты	158	237	299	238	151	222	222
Резервы на возм. потери по ссудам	(6)	(9)	(13)	(21)	(23)	(20)	(20)
Чистые кредиты	152	227	286	216	128	202	202
Активы	195	264	418	308	167	248	248
Депозиты	1	-	-	-	9	6	6
Депозиты ЦБ	-	-	-	52	16	-	-
Долговые ценные бумаги	-	38	63	80	1	9	9
Средства банков	126	138	250	83	46	140	134
Собственный капитал	63	81	99	86	83	88	89
Чистый процентный доход	28	29	38	42	27	29	29
Резервы на возможные потери по ссудам	(3)	(3)	(3)	(12)	(6)	(4)	(4)
Чистый процентный доход после резервов	25	27	35	30	21	26	26
Комиссионный доход	(0)	(0)	(0)	(1)	(0)	(0)	(0)
Операционная прибыль	25	27	35	28	21	26	26
Операционные расходы	(8)	(12)	(18)	(23)	(17)	(19)	(19)
Прибыль до налогов	17	15	16	5	4	7	7
Чистая прибыль	13	11	12	3	3	4	5
Чистая процентная маржа	19,2	14,5	13,0	14,2	12,6	13,9	13,9
ЧПМ после резервов	17,2	13,2	12,0	10,1	9,9	12,3	12,2
Доходность активов	7,9	4,8	3,5	0,8	1,1	2,1	2,3
Доходность капитала	20,4	13,8	12,0	3,4	3,0	4,9	5,3
Затраты/доходы	0,33	0,45	0,53	0,82	0,82	0,74	0,74
Непроцентные расходы/Активы	5,1	5,3	5,4	6,4	7,2	9,2	9,2
Доля ликвидных активов, %	20,8	12,7	29,6	25,8	20,3	17,2	17,2
Резервы/Валовые кредиты	3,7	3,8	4,3	8,9	15,4	8,9	9,0
Собственный капитал/Совокупные активы	32,6	30,6	23,6	27,9	49,9	35,6	35,7

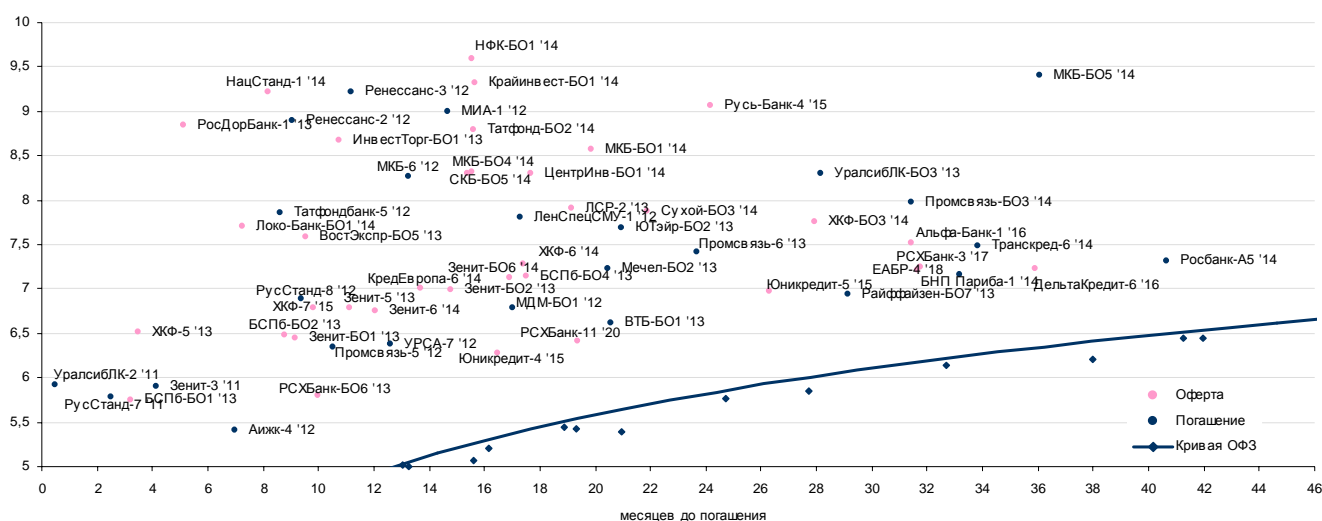
Источники: данные компании, оценка УРАЛСИБа

**Выпуск НФК-БО1 выглядит очень привлекательно.** После небольшого первоначального роста доходность НФК-БО1 стабилизировалась у отметки 9,6% к оферте через 15 месяцев, что кажется нам неоправданно высоким уровнем, особенно при рейтинге «В» по версии агентства S&P (рейтинг эмитента был повышен на одну ступень после успешного размещения этого выпуска). У выпуска НФК нет особых оснований для премии к таким бумагам, как, например, Крайинвестбанк-БО1 (рейтинг «В», доходность 9,3% на 15 месяцев) или Татфонд-БО2 («В2», 8,8% на 15 месяцев).

Соответственно, мы рекомендуем инвесторам увеличивать позиции в НФК-1, поскольку справедливый уровень бумаги находится не выше отметки 9%.

### Справедливый уровень доходности – 9% годовых

Банковские облигации на локальном рынке



Источник: ММВБ

Предыдущие публикации по теме:

25 марта 2011 г. Банк НФК - первичное размещение

[http://www.uralsibcap.ru/products/download/110325\\_FI\\_NFC\\_Primary%20Placement.pdf?docid=10171&lang=ru](http://www.uralsibcap.ru/products/download/110325_FI_NFC_Primary%20Placement.pdf?docid=10171&lang=ru)

Дмитрий Дудкин, CFA, dudkindi@uralsib.ru

## Магнит (NR)

### Высокие операционные результаты I полугодия

**Высокие темпы роста выручки...** Магнит представил операционные результаты за I полугодие, свидетельствующие о высоких темпах роста выручки, которых компания достигла за счет расширения сети, так и благодаря росту сопоставимых продаж. Чистая рублевая розничная выручка компании по итогам отчетного периода увеличилась на 51,04% до 156,5 млрд руб. (в долларовом выражении – на 58,66% до 5,5 млрд долл.). Таким образом, Магнит опередил по темпам роста своего основного конкурента X5 Retail Group, увеличившего продажи на 44%. За первые шесть месяцев года компания открыла 405 (нетто) новых магазинов, доведя их общее число до 4460, а совокупные торговые площади увеличились на 39,5% год к году до 1,6 млн кв.м.

**...на фоне интенсивного роста сопоставимых продаж.** Сопоставимые продажи Магнита в I полугодии увеличились сразу на 18,55% (в том числе за счет роста среднего чека на 13,13%, а потока покупателей – на 4,79%) против 11% у X5. Лучшая динамика сопоставимых продаж отмечена в магазинах формата «у дома» – прирост на 19,18%, тогда как у гипермаркетов показатель составил 11,91%. Тот факт, что средний чек в формате «магазины у дома» увеличился в отчетном периоде на 13,68%, свидетельствует о возвращении потребительской уверенности, несмотря на сохраняющееся в экономике высокое инфляционное давление.

**Бонды компании оценены справедливо.** Облигации Магнита, из которых сравнительно ликвидны только выпуски Магнит-2, Магнит БО-05 и БО-06, котируются со спредом в размере порядка 120–130 б.п. к кривой ОФЗ. На данных уровнях бумаги, на наш взгляд, оценены в целом справедливо. Нашими фаворитами в секторе ритейла по-прежнему являются короткие выпуски Копейки (серии 02 и 03), предлагающие привлекательную доходность (7,3–7,4%) при удержании до погашения через семь месяцев.

Надежда Мырсыкова, myrsikovanv@uralsib.ru

## Рынок рублевых облигаций

Выпуск	Объем, млн	Купон, %	Дата			Месяцев до		Цена	Изм.	Торговый объем, шт (осн.+РПС)	Котировки		Доходность, %			Дюр, лет	Рейтинг F/M/S	Сектор
			купона	оферты	погаш	офрт	погаш				покупка	продажа	офрт	погаш	текущ			
<b>КОРПОРАТИВНЫЕ РУБЛЕВЫЕ ОБЛИГАЦИИ</b>																		
7Контин.02	7 000 R	8.75	15.12.11		14.06.12		11.3				95.07						торговля	
Авангард-03	1 500 R	8.00	11.11.11	11.05.12	10.05.13	10.0	22.3	100.40		4 100	100.25	100.40	7.62	3.97	0.76		банки	
АИЖК 10об	6 000 R	8.05	15.08.11		15.11.18		89.5	101.65		300 000	100.00	101.60		7.85	2.00	3.67	/A3/BBB	финансы
АИЖК 11об	10 000 R	8.20	15.09.11		15.09.20		111.8	100.00	-1.55	44	100.01	101.50		7.47	2.07	4.45	/A3/BBB	финансы
АИЖК 16об	10 000 R	8.25	15.09.11		15.09.21		124.0	100.00			99.30	100.00		8.51	2.08	5.27	/A3/BBB	финансы
АИЖК 17об	8 000 R	9.05	15.07.11		15.04.22		131.0	104.53						8.58	2.16	5.63	/A3/BBB	финансы
АИЖК 18об	7 000 R	8.00	15.07.11	15.04.16	15.07.23	58.0	146.2	101.26					7.90	1.97	3.65	/A3/BBB	финансы	
АИЖК 20об	5 000 R	8.60	15.09.11		15.12.27		200.0	101.25			101.00	101.50		8.73	2.14	7.94	/A3/BBB	финансы
АИЖК 4об	900 R	8.70	01.08.11		01.02.12		6.8	101.98			101.50	102.15		5.20	2.15	0.52	/A3/BBB	финансы
АИЖК 5об	2 200 R	7.35	15.07.11		15.10.12		15.4	101.52						5.38	1.80	0.69	/A3/BBB	финансы
АИЖК 6об	2 500 R	7.40	15.07.11		15.07.14		36.7	101.39						6.81	1.82	1.71	/A3/BBB	финансы
АИЖК 7об	4 000 R	7.68	15.07.11		15.07.16		61.0	100.87						7.59	1.90	2.72	/A3/BBB	финансы
АИЖК 8об	5 000 R	7.63	15.09.11	15.03.14	15.06.18	33.0	84.4	100.60			100.00	100.80	7.50	1.91	1.70	/A3/BBB	финансы	
АИЖК-А19	6 000 R	7.70	15.08.11	15.05.15	15.11.24	47.0	162.5	101.24			100.30	100.00	7.53	1.92	3.10	/A3/BBB	финансы	
АиФ-02	1 000 R	11.25	23.12.11	23.12.11	21.12.12	6.0	17.6	101.14	0.21		101.00	101.25	8.79	5.55	0.42		телеком	
АК БАРС-03	10 000 R	7.90	25.10.11		25.10.11		3.5	100.77	-0.03		100.41	100.70		5.22	3.91	0.28	BB-/Ba3/	банки
АК БАРС-04	5 000 R	8.25	18.10.11	24.04.12	15.10.13	10.0	27.6	101.70			101.40	102.00	5.88	4.04	0.72	BB-/Ba3/	банки	
Акрон-2	3 500 R	14.05	22.09.11	26.09.11	19.09.13	3.0	26.7	101.65		30 000	101.58	101.71	5.32	6.89	0.20	B+/B1/	сырье	
Акрон-3	3 500 R	13.85	23.11.11	25.05.12	20.11.13	11.0	28.8	107.27		46 000			5.20	6.44	0.80	B+/B1/	сырье	
Акрон-4	3 750 R	7.95	29.11.11	29.05.14	18.05.21	35.0	120.0										сырье	
Акрон-5	3 750 R	7.95	29.11.11	29.05.14	18.05.21	35.0	120.0										сырье	
Алроса-20	3 000 R	8.95	27.09.11		23.06.15		48.1	105.07	-0.03	5 255	105.00	105.32		7.67	2.12	3.14	BB-/Ba3/BB-	сырье
Алроса-21	8 000 R	8.25	22.09.11	25.06.13	18.06.15	24.0	47.9	102.90	-0.16	651 401	102.90	102.96	6.77	2.00	1.71	BB-/Ba3/BB-	сырье	
Алроса-22	8 000 R	8.25	27.09.11	28.06.13	23.06.15	24.0	48.1	102.85	-0.20	155 932	102.90	103.00	6.83	2.00	1.72	BB-/Ba3/BB-	сырье	
Алроса-23	7 000 R	8.95	22.09.11		18.06.15		47.9	105.15	0.05	168 100	105.05	105.10		7.64	2.12	3.13	BB-/Ba3/BB-	сырье
Альфа-Банк-01	5 000 R	8.25	09.08.11	04.02.14	02.02.16	31.0	55.6	102.17	0.07	40 650	101.90	102.17	7.44	4.03	2.14	BB-/Ba1/B+	банки	
АлтЭксп-2 об	2 000 R	18.00	06.09.11		05.06.12		11.0	101.30	0.30	7 781	101.01	101.15		16.24	4.43	0.44		торговля
АтомэнергО6	10 000 R	7.50	15.08.11		15.08.14		37.0	100.72			100.70	101.00		7.22	7.45	2.52	/BBB-	энергетика
Аэрофлот БО-1	6 000 R	7.75	10.10.11		08.04.13		21.2	101.84			101.25	101.95		6.62	3.79	1.58	BB+//	транспорт
Аэрофлот БО-2	6 000 R	7.75	10.10.11		08.04.13		21.2	101.56		5	101.56	102.20		6.79	3.80	1.58	BB+//	транспорт
Банк Санкт-Петербур	5 000 R	8.10	11.10.11	13.10.11	09.04.13	3.0	21.3	100.48	-0.10	246 005	100.48	100.65	6.06	4.02	0.24	/Ba3/	банки	
Банк Санкт-Петербур	5 000 R	7.50	26.09.11	26.03.12	23.09.13	9.0	26.8	100.75	0.05		90.03	100.65	6.48	3.71	0.65	/Ba3/	банки	
Банк Санкт-Петербур	3 000 R	8.50	15.12.11	13.12.12	12.12.13	17.0	29.5	101.93			100.00	101.95	7.17	4.16	1.28	/Ba3/	банки	
БанкМоск-1	10 000 R	6.45	29.07.11		29.07.11		0.6	100.05			100.00	110.00		5.41	3.21	0.05	BBB-/Ba2/	банки
БанкМоск-2	10 000 R	7.55	05.08.11		01.02.13		19.0	100.22			100.25	100.50		7.53	3.76	1.36	BBB-/Ba2/	банки
Башнефть-01	15 000 R	12.50	20.12.11	21.12.12	13.12.16	18.0	66.1	108.02		375	108.02	108.10	6.64	5.77	1.28		сырье	
Башнефть-02	15 000 R	12.50	20.12.11	21.12.12	13.12.16	18.0	66.1	108.04	-0.05		108.02	108.09	6.63	5.77	1.28		сырье	
Башнефть-03	20 000 R	12.50	20.12.11	21.12.12	13.12.16	18.0	66.1	108.02	-0.03	87 000	108.02	108.09	6.64	5.77	1.28		сырье	
Белон 02	2 000 R	17.00	25.08.11		23.02.12		7.6	100.80		208 603	100.80	100.99		16.10	8.41	0.50		металлургия
Бинбанк-2	1 000 R	8.85	28.10.11	28.04.12	29.04.13	10.0	21.9	100.44			98.00	100.50	8.41	4.42	0.72	/B2/B-	банки	
БКЕразия1	5 000 R	8.40	28.12.11	27.06.16	20.06.18	60.0	84.5							7.11	3.77	2.29		сырье
БНП Париба-01	2 000 R	7.70	27.09.11		29.03.14		33.1	101.71			101.21	102.34		7.11	3.77	2.29		сырье
ВБД ПП 3об	5 000 R	7.45	31.08.11		27.02.13		19.9	101.47			101.25			6.59	3.66	1.44	/отозван/BB-	потреб. тов.
ВБД ПП БО-01	3 000 R	7.35	14.10.11	12.10.12	11.10.13	15.0	27.4	101.42					6.24	3.61	1.14	/отозван/BB-	потреб. тов.	
ВБД ПП БО-02	3 000 R	7.35	14.10.11	12.10.12	11.10.13	15.0	27.4	101.36					6.29	3.62	1.13	/отозван/BB-	потреб. тов.	
ВБД ПП БО-03	3 000 R	7.35	14.10.11	12.10.12	11.10.13	15.0	27.4	101.54					6.14	3.61	1.14	/отозван/BB-	потреб. тов.	
ВБД ПП БО-06	5 000 R	7.90	29.12.11		27.06.13		23.9	103.10			100.00	103.00		6.29	3.82	1.75	/отозван/BB-	потреб. тов.
ВБД ПП БО-07	5 000 R	7.90	29.12.11		27.06.13		23.9	103.03					6.33	3.82	1.74	/отозван/BB-	потреб. тов.	
ВБД ПП БО-08	5 000 R	7.35	14.10.11	12.10.12	11.10.13	15.0	27.4	101.82					5.90	3.60	1.14	/отозван/BB-	потреб. тов.	
ВИА АИЖК А	9 440 R	8.50	15.09.11		15.03.40		349.2	102.09			100.00			8.48	2.10	10.22	/A3/	финансы
ВикторияФ-БО-01	2 000 R	8.00	16.08.11		12.02.13		19.4	100.00		8	100.00			8.15	3.99	1.37	отозван//	торговля
VK-Инвест1	10 000 R	9.25	22.07.11		19.07.13		24.6	104.66			103.50	105.00		6.86	4.41	1.70	/Ba3/BB-	телеком
VK-Инвест3	10 000 R	15.20	12.07.11	14.07.11	08.07.14	0.0	36.4	100.34					-29.83	7.55	0.01	/Ba3/BB-	телеком	
VK-Инвест6	10 000 R	8.30	18.10.11		13.10.15		51.8	101.31	-0.07	58 515	101.40	101.49		8.09	4.08	3.34	/Ba3/BB-	телеком
VK-Инвест7	10 000 R	8.30	18.10.11		13.10.15		51.8	101.45	-0.45	112 001	101.40	101.75		8.04	4.08	3.35	/Ba3/BB-	телеком
ВнешрБ 01	1 500 R	9.00	16.11.11	21.11.11	14.11.12	4.0	16.4	100.00	-1.00		99.03	100.09	8.80	4.49	0.33	/B2/B	банки	
Водоканал Спб-1	2 000 R	8.80	14.12.11		09.12.15		53.7	101.32			101.50	102.00		8.61	4.33	3.44		сервис
ВостЭксБО1	1 000 R	7.50	08.09.11		07.03.13		20.2	98.59			83.83	100.00		8.60	3.79	1.43	/B2/	банки
ВостЭксБО5	1 000 R	9.00	20.10.11	23.04.12	17.10.13	10.0	27.6	101.00			100.65	101.40	7.66	4.44	0.71	/B2/	банки	
ВТБ - 5 об	15 000 R	7.40	21.07.11		17.10.13		27.6	101.04	-0.46	33	101.05	103.41		7.08	1.83	1.94	BBB/Baa1/BBB	банки
ВТБ - 6 об	15 000 R	7.20	13.07.11	13.07.12	06.07.16	12.0	60.7	101.56					5.68	1.77	0.91	BBB/Baa1/BBB	банки	
ВТБ 24-1-ИП	15 000 R	9.70	14.09.11	20.12.11	10.12.14	5.0	41.6	101.86			101.90	102.15	5.17	2.37	0.42	BBB/Baa1/BBB	банки	
ВТБ БО-01																		

## Рынок рублевых облигаций

Выпуск	Объем, млн	Купон, %	Дата			Месяцев до		Цена	Изм.	Торговый объем, шт (осн.+РПС)	Котировки		Доходность, %			Дюр. лет	Рейтинг F/M/S	Сектор
			купона	оферты	погаш	офрт	погаш				покупка	продажа	офрт	погаш	текущ			
<b>КОРПОРАТИВНЫЕ РУБЛЕВЫЕ ОБЛИГАЦИИ (продолжение)</b>																		
ГАЗПРОМ А11	5 000 R	13.75	27.12.11		24.06.14		36.0	119.50	-0.05	13 001	119.15	119.95		6.50	5.74	2.40	BBB/Baa1/BBB	сырье
ГАЗПРОМ А13	5 000 R	13.12	27.12.11		26.06.12		11.7	107.40	-0.25	3	107.25	107.40		5.20	6.09	0.89	BBB/Baa1/BBB	сырье
ГАЗПРОМ А8	5 000 R	7.00	27.10.11		27.10.11		3.6	100.80			100.36	101.25		4.25	3.46	0.28	BBB/Baa1/BBB	сырье
ГАЗПРОМ А9	5 000 R	7.23	17.08.11		12.02.14		31.6	101.48			101.06	101.80		6.70	3.55	2.20	BBB/Baa1/BBB	сырье
ГазпромБ 2	5 000 R	6.54	23.11.11		20.11.13		28.8										/Baa3/BB	банки
ГазпромБ 3	10 000 R		10.10.11		10.10.11		3.0				90.50						/Baa3/BB	банки
ГазпромБ 4	20 000 R	7.85	17.11.11		15.11.12		16.4	99.95			85.05	101.10		6.88	3.42	1.22	/Baa3/BB	банки
ГазпромБ 5	20 000 R	6.85	24.11.11		22.11.12		16.7	100.01			85.05			6.95	3.42	1.24	/Baa3/BB	банки
ГазпромБ БО-01	10 000 R	7.75	08.12.11		08.12.13		29.4	101.45	-0.20	469 033	101.00	101.60		7.21	3.83	2.08	/Baa3/BB	банки
Газпромнефть БО-5	10 000 R	7.15	11.10.11		09.04.13		21.3	101.43	-0.07		101.34	101.48		6.36	3.52	1.55	/Baa3/BBB-	сырье
Газпромнефть БО-6	10 000 R	7.15	11.10.11		09.04.13		21.3	101.45	-0.05		101.30	101.55		6.35	3.51	1.55	/Baa3/BBB-	сырье
Газпромнефть-10	10 000 R	8.90	09.08.11	30.01.18	26.01.21	80.0	116.2	104.80	-0.60		105.00		8.10		4.24	4.60	/Baa3/BBB-	сырье
Газпромнефть-3	8 000 R	14.75	19.07.11	23.07.12	12.07.16	13.0	60.9	109.00	-0.09	13 774	108.92	109.22	5.54		6.75	0.89	/Baa3/BBB-	сырье
Газпромнефть-4	10 000 R	8.20	18.10.11	10.04.18	09.04.19	82.0	94.3	100.52	-0.48		100.22	101.45	8.26		4.07	4.83	/Baa3/BBB-	сырье
Газпромнефть-8	10 000 R	8.50	09.08.11		02.02.16		55.6	103.28	0.23		102.70	104.00		7.78	4.10	3.49	/Baa3/BBB-	сырье
Газпромнефть-9	10 000 R	8.50	09.08.11	02.02.16	26.01.21	56.0	116.2	103.10	-0.35	473 705	103.10	104.00	7.83		4.11	3.49	/Baa3/BBB-	сырье
Главная дорога-03	8 000 R	5.00	21.11.11		30.10.28		210.7	95.00			90.00			9.14	5.25	10.16		транспорт
Глобксбанк БО-01	5 000 R	8.30	16.08.11		16.02.13		19.5	101.32	-0.13		101.30	101.43		7.54	4.06	1.38	BB//BB-	банки
Глобксбанк БО-02	5 000 R	8.10	22.07.11	25.01.12	22.07.13	7.0	24.7	101.10		30 000	100.75	101.40	5.97		3.97	0.49	BB//BB-	банки
Глобксбанк БО-03	3 000 R	8.10	08.12.11	13.06.12	08.12.13	11.0	29.4	101.18	0.03		100.33	101.25	6.75		4.01	0.85	BB//BB-	банки
Глобксбанк БО-05	2 000 R	8.10	08.12.11	13.06.12	08.12.13	11.0	29.4	101.19	0.04		87.07	101.74	6.74		4.01	0.85	BB//BB-	банки
Группа Разг. БО-09	2 000 R		26.11.37		15.12.11		5.2											с/х
ГСС 01	5 000 R	9.25	22.09.11	27.09.11	26.03.17	3.0	69.5	100.55	-0.05	2 518	100.46	100.60	6.04		4.59	0.20	BB//	машиностр.
ГСС БО-01	3 000 R	8.25	23.12.11	23.12.11	20.12.13	6.0	29.8	100.63			99.77	100.73	6.92		4.09	0.42	BB//	машиностр.
ГСС БО-02	3 000 R	7.50	25.10.11	24.04.12	22.04.14	10.0	33.9	100.11			85.05		7.47		3.74	0.72	BB//	машиностр.
ГСС БО-03	3 000 R	8.25	25.10.11	23.04.13	22.04.14	22.0	33.9	100.84	-0.01		100.60	100.85	7.88		4.08	1.55	BB//	машиностр.
ГЭС 02	1 500 R	12.00	25.10.11		23.04.13		21.7				92.00							торговля
ДВТГ-Ф 02	5 000 R	7.75	21.07.11		18.07.13		24.6	11.00	-6.00	1	11.00	18.00		268.51	35.13	0.33		транспорт
ДФК-01	5 000 R	7.75	09.09.11		08.03.13		20.2	99.00		2	98.00			8.57	3.90	1.43		энергетика
ДельтаКр-6	5 000 R	7.20	21.12.11	25.06.14	15.06.16	36.0	60.0	100.30	-0.09	50 000	100.25	100.30	7.17		3.58	2.53	/Baa1/	банки
ДжейЭфСиг1	2 000 R	5.00	20.10.11		20.10.11		3.4				98.00						/отозван	торговля
ДМЦЕНТРоб1	1 150 R	8.50	06.12.11		26.05.15		47.2	99.47	-0.03		98.31	99.50		8.85	4.31	3.08		торговля
ЕАБР-3	5 000 R	10.50	01.11.11	03.11.11	25.10.16	4.0	64.4	101.65		5	101.60	101.79	5.00		5.15	0.30	BBB/A3/BBB	банки
ЕАБР-4	5 000 R	7.70	16.08.11	11.02.14	06.02.18	32.0	80.1	101.54			101.11	101.40	7.03		3.78	2.24	BBB/A3/BBB	банки
ЕБРР 03обл	7 500 R	4.21	07.09.11		07.09.11		1.9	100.12			100.00	100.25		3.46	1.05	0.15	AAA/Aaa/AAA	банки
ЕБРР 04обл	3 000 R	4.21	15.09.11		12.06.14		35.6	100.50			100.00	101.00		4.09	1.04	2.65	AAA/Aaa/AAA	банки
ЕБРР 05обл	5 000 R	9.50	13.07.11		09.04.14		33.4										AAA/Aaa/AAA	банки
ЕБРР 09обл	1 000 R	0.50	16.06.12		15.06.16		60.0											банки
ЕвразХолдФ-1	10 000 R	9.25	23.09.11	22.03.13	13.03.20	21.0	105.6	103.70	-0.25	80 250	101.10	103.97	7.01		4.45	1.47	BB-/B1/B	металлургия
ЕвразХолдФ-2	10 000 R	9.95	31.10.11	28.10.15	19.10.20	52.0	112.9	106.41	0.01	160 000	106.00	106.45	8.30		4.66	3.29	BB-/B1/B	металлургия
ЕвразХолдФ-3	5 000 R	9.25	23.09.11	22.03.13	13.03.20	21.0	105.6	103.70	-0.17	40 000	101.10	104.00	7.01		4.45	1.47	BB-/B1/B	металлургия
ЕвразХолдФ-4	5 000 R	9.95	31.10.11	28.10.15	19.10.20	52.0	112.9	106.16	-0.44		105.80	106.75	8.37		4.67	3.29	BB-/B1/B	металлургия
ЕвразХолдФ-5	5 000 R	8.40	08.12.11	06.06.16	27.05.21	60.0	120.3	100.45	-0.15	31	100.00	100.69	8.44		4.17	3.78		металлургия
ЕвразХолдФ-7	15 000 R	8.40	06.12.11	06.06.16	25.05.21	60.0	120.2	100.61	0.01		100.01	100.70	8.39		4.16	3.78		металлургия
ЕвроХим-02	5 000 R	8.90	03.01.12	03.07.15	26.06.18	48.0	84.7	103.36	0.06	3 500	103.00	103.55	7.89		4.29	3.31	BB//BB	химия
ЕвроХим-03	5 000 R	8.25	23.11.11	18.11.15	14.11.18	53.0	89.4	100.79			100.70	101.00	8.04		4.08	3.57	BB//BB	химия
ЭСКС-02	1 000 R	8.74	06.10.11		05.04.12		9.0											энергетика
Желдорил-2	2 500 R	12.00	20.10.11		19.04.12		14.4				98.01							финансы
Желдорил-3	2 000 R	13.00	21.09.11		19.09.12		9.5				100.00							финансы
ЗапСиб БО-01	2 000 R	9.75	23.12.11	27.12.12	20.06.14	18.0	35.8	100.60	0.40	2 539	100.15	100.94	9.41		4.83	1.28		банки
Зенит Зобл	3 000 R	8.10	09.11.11		09.11.11		4.0	100.81	0.01	39 000	100.70	100.80		5.64	4.01	0.31	B/Ba3/	банки
Зенит Зобл	5 000 R	7.50	06.12.11	05.06.12	04.06.13	11.0	23.1	100.67		43 040	100.63	100.70	6.83		3.72	0.83	B/Ba3/	банки
Зенит Зобл	3 000 R	8.00	03.01.12	05.07.12	01.07.14	12.0	36.2	101.28	-0.03		101.20	101.32	6.70		3.94	0.91	B/Ba3/	банки
Зенит БО-01	5 000 R	7.10	07.10.11	07.04.12	07.04.13	9.0	21.2	100.52	0.02		100.45	100.55	6.45		3.54	0.68	B/Ba3/	банки
Зенит БО-02	5 000 R	7.75	22.09.11	26.09.12	22.09.13	15.0	26.8	100.99	0.04	48 000	100.99	101.00	6.92		3.87	1.08	B/Ba3/	банки
Зенит БО-06	5 000 R	7.25	26.11.11	28.11.12	26.05.14	17.0	35.0	100.35	-0.03	15 000	100.25	100.39	7.09		3.64	1.25	B/Ba3/	банки
ЗСД-01	5 000 R	8.75	06.12.11	02.06.16	13.05.31	60.0	241.5	102.50		2 089	101.80	102.20	8.28		4.26	3.76		транспорт
ЗСД-02	5 000 R	8.75	06.12.11	02.06.16	13.05.31	60.0	241.5	101.80	0.59	33 401	101.80	102.20	8.46		4.29	3.75		транспорт
ИКС5Фин 01	9 000 R	7.95	03.01.12		01.07.14		36.2	100.50	-0.02	15 500	99.75	100.99	7.91		3.94	2.51	//B+	торговля
ИКС5Фин 04	8 000 R	7.75	08.12.11	05.06.14	02.06.16	35.0	59.6	100.00			99.50	100.25	7.90		3.86	2.45	//B+	торговля
Инвестторгбанк БО-0	2 000 R	9.60	25.11.11	25.05.12	25.11.13	11.0	28.9	101.05		403	100.75	101.24	8.48		4.79	0.78		

## Рынок рублевых облигаций

Выпуск	Объем, млн	Купон, %	Дата			Месяцев до		Цена	Изм.	Торговый объем, шт (осн.+РПС)	Котировки		Доходность, %			Дюр, лет	Рейтинг F/M/S	Сектор	
			купона	оферты	погаш	офрт	погаш				покупка	продажа	офрт	погаш	текущ				
<b>КОРПОРАТИВНЫЕ РУБЛЕВЫЕ ОБЛИГАЦИИ (продолжение)</b>																			
КузбассэнергоФ-1	10 000 R	8.05	26.12.11	26.06.14	14.06.21	36.0	120.9										энергетика		
КузбассэнергоФ-2	5 000 R	8.70	27.10.11	21.04.16	15.04.21	58.0	118.9	100.66	0.17		100.13	100.47	8.70	4.31	3.63		энергетика		
КубаньАзот-4	2 000 R	8.60	13.10.11		07.04.16		57.7	100.60	-0.25	60 800	100.55	100.90		8.62	4.26	3.61	химия		
ЛенСпецСМУ БО-2	2 000 R	14.50	25.08.11		23.05.13		22.7	107.38			104.77	107.00		8.46	3.37	1.07	//B	строительство	
ЛенСпецСМУ-1	2 000 R	16.00	14.09.11		07.12.12		17.2	107.75		2 100	107.25	107.74		7.33	3.66	0.81	//B	строительство	
Ленэнерго2	3 000 R	8.54	29.07.11		27.01.12		6.7	101.30	-0.30	4 988	101.30	101.60		6.17	4.20	0.50	/Ba2/	энергетика	
Ленэнерго3	3 000 R	8.02	19.10.11		18.04.12		9.4	101.30		1	101.30	101.90		6.35	3.95	0.71	/Ba2/	энергетика	
ЛОКОБанк 5	2 500 R	9.25	28.07.11	04.08.11	23.07.15	1.0	49.1	100.18		9 000	100.10	100.19	3.76		4.60	0.06	V-/B2/	банки	
ЛОКОБанк БО-01	2 500 R	8.50	11.08.11	09.02.12	06.02.14	7.0	31.4	100.53	-0.01	6 400	100.43	100.50	7.68		4.22	0.52	V-/B2/	банки	
ЛСР 02 обл	5 000 R	9.80	04.08.11	31.01.13	01.08.13	19.0	25.1	103.13			102.95	103.40	7.78		4.74	1.33	V/B2/	строительство	
ЛСР БО-01	1 500 R	10.50	27.12.11	02.07.12	25.06.13	12.0	23.8	102.94			102.90	103.05	7.29		5.09	0.89	V/B2/	строительство	
ЛСР БО-02	2 000 R	10.00	13.09.11		10.09.13		26.4	104.21	0.11		104.10	104.49		8.00	4.78	1.81	V/B2/	строительство	
ЛСР БО-03	2 000 R	9.50	22.09.11		20.03.14		32.8	103.20		8 400	102.95	103.20		8.31	4.59	2.20	V/B2/	строительство	
ЛСР-Иньс 02	3 000 R	9.25	14.07.11		14.07.11		0.1										V/B2/	строительство	
Лукойл3обл	8 000 R	7.10	08.12.11		08.12.11		5.0	101.10	0.05	80	100.44	101.06		4.40	3.50	0.39	BBB-/Baa2/BBB-	сырье	
Лукойл4обл	6 000 R	7.40	08.12.11		05.12.13		29.3	101.75	-0.10	26 992	101.70	101.90		6.71	3.63	2.10	BBB-/Baa2/BBB-	сырье	
ЛукойлБОО1	5 000 R	13.35	08.08.11		06.08.12		13.1	108.40	-0.06	50 000	108.00	108.45		5.26	6.14	0.94	BBB-/Baa2/BBB-	сырье	
ЛукойлБОО2	5 000 R	13.35	08.08.11		06.08.12		13.1	108.03			108.00	108.49		5.61	6.16	0.94	BBB-/Baa2/BBB-	сырье	
ЛукойлБОО3	5 000 R	13.35	08.08.11		06.08.12		13.1	108.40	0.10	150 000	108.00	108.49		5.26	6.14	0.94	BBB-/Baa2/BBB-	сырье	
ЛукойлБОО4	5 000 R	13.35	08.08.11		06.08.12		13.1	108.40		140 000	108.00	108.49		5.26	6.14	0.94	BBB-/Baa2/BBB-	сырье	
ЛукойлБОО5	5 000 R	13.35	08.08.11		06.08.12		13.1	108.40		13	108.01	108.40		5.26	6.14	0.94	BBB-/Baa2/BBB-	сырье	
ЛукойлБОО6	5 000 R	9.20	15.12.11		13.12.12		17.4	104.00		500	104.00	104.60		6.32	4.41	1.28	BBB-/Baa2/BBB-	сырье	
ЛукойлБОО7	5 000 R	9.20	15.12.11		13.12.12		17.4	104.53			104.00	104.65		5.92	4.39	1.29	BBB-/Baa2/BBB-	сырье	
Магнит БО-01	1 000 R	8.25	12.09.11		09.09.13		26.4	102.30		2 000	102.00	102.30		7.20	4.02	1.85		торговля	
Магнит БО-02	1 000 R	8.25	12.09.11		09.09.13		26.4	102.30		2 000	102.00	102.30		7.20	4.02	1.85		торговля	
Магнит БО-03	1 500 R	8.25	12.09.11		09.09.13		26.4	102.30		2 000	102.00	102.30		7.20	4.02	1.85		торговля	
Магнит БО-04	2 000 R	8.25	12.09.11		09.09.13		26.4	102.30		2 000	102.00	102.30		7.20	4.02	1.85		торговля	
Магнит БО-05	5 000 R	8.00	02.09.11		28.02.14		32.1	101.45	-0.30	6 000	101.00	101.50		7.52	3.93	2.20		торговля	
Магнит БО-06	5 000 R	7.75	25.10.11		22.04.14		33.9	100.69	0.09		100.40	100.70		7.60	3.84	2.34		торговля	
МагнитФ 02	5 000 R	8.20	23.09.11		23.03.12		8.5	101.26	-0.14	4 951	101.26	101.40		6.41	4.04	0.64		торговля	
МастерБ-3	1 200 R	8.00	30.11.11		30.11.11		4.7	100.40			100.25	100.55		7.03	3.97	0.36	отозван//	банки	
МБРР 02обл	3 000 R	7.00	29.09.11		28.03.13		20.9	100.05			85.05	100.10		7.15	1.74	1.52	V+/B1/	банки	
МБРР 03обл	3 000 R	7.25	26.07.11	27.10.11	23.04.13	4.0	21.7	100.62			99.01	101.00	5.08		1.80	0.28	V+/B1/	банки	
МБРР 04обл	5 000 R	6.00	01.09.11	01.03.12	27.02.14	8.0	32.1	100.03			99.90	100.15	6.03		2.99	0.59	V+/B1/	банки	
МБРР 05обл	5 000 R	8.25	15.12.11	19.12.11	12.06.14	5.0	35.6	100.84			100.70	100.84	6.16		4.08	0.42	V+/B1/	банки	
МДМ-Банк БО-01	5 000 R	12.75	01.12.11		29.11.12		16.9	107.99	-0.01	50 000	107.75	107.95		6.73	5.89	1.22	BB/Baa2/B+	банки	
МДМ-Банк БО-02	5 000 R	8.15	23.09.11		21.03.14		32.8	101.30		4 800	99.00	101.90		7.74	4.01	2.25	BB/Baa2/B+	банки	
МежПромБ-1	3 000 R		30.12.11		03.01.18		78.9										D/Caa2/D	банки	
Метсера-Ф1	1 500 R	9.00	23.11.11		23.05.12		10.6	99.80		30	98.10	99.80		9.44	4.50	0.77		торговля	
Мечел 13об	5 000 R	10.00	06.09.11	03.09.15	25.08.20	50.0	111.1	106.29	0.19		106.00	106.25	8.33		4.69	3.15	/B1/	металлургия	
Мечел 14об	5 000 R	10.00	06.09.11	03.09.15	25.08.20	50.0	111.1	106.30		87 300	105.81	106.48	8.33		4.69	3.15	/B1/	металлургия	
Мечел 15об	5 000 R	8.25	23.08.11	18.02.14	09.02.21	32.0	116.7	101.14	-0.01	462 167	101.10	101.25	7.90		4.07	2.16	/B1/	металлургия	
Мечел 16об	5 000 R	8.25	23.08.11	18.02.14	09.02.21	32.0	116.7	101.08	-0.17		101.10	101.20	7.93		4.07	2.16	/B1/	металлургия	
Мечел 17об	5 000 R	8.40	08.12.11	06.06.16	27.05.21	60.0	120.3	100.46	-0.24		99.80	100.50	8.44		4.17	3.78		металлургия	
Мечел 18об	5 000 R	8.40	08.12.11	06.06.16	27.05.21	60.0	120.3	100.51			99.80	100.30	8.42		4.17	3.78		металлургия	
Мечел 2об	5 000 R	7.40	14.12.11		12.06.13		23.4	100.47	-0.03	400 000	100.34	100.55		7.26	3.67	1.70	/B1/	металлургия	
Мечел 4об	5 000 R	19.00	28.07.11	30.07.12	21.07.16	13.0	61.2	112.50	-0.10	5 701	112.36	112.52	6.61		4.21	0.89	/B1/	металлургия	
Мечел 5об	5 000 R	12.50	19.07.11	18.10.12	09.10.18	16.0	88.2	107.15	0.12	190 000	107.10	107.50	6.71		2.91	1.10	/B1/	металлургия	
Мечел-19об	5 000 R	8.40	13.12.11	09.06.16	01.06.21	60.0	120.4	100.50	-0.01	1 000	99.80	100.50	8.43		4.17	3.79		металлургия	
МечелБО-01	5 000 R	12.50	11.11.11	11.11.11	09.11.12	4.0	16.2	102.52			102.30	102.40	4.88		6.08	0.32	/B1/	металлургия	
МечелБО-02	5 000 R	9.75	13.09.11		12.03.13		20.3	104.16	-0.06		103.07	103.89		7.18	4.67	1.44	/B1/	металлургия	
МечелБО-03	5 000 R	9.75	26.10.11		24.04.13		21.8	104.38			103.76	104.14		7.22	4.66	1.55	/B1/	металлургия	
МИА-3об	1 500 R	7.25	25.08.11		24.02.12		7.6	100.00						7.41	1.81	0.57	/Ba2/	финансы	
МИА-4об ип	2 000 R	7.35	06.10.11	18.10.12	01.10.15	16.0	51.4	99.99					7.34		1.83	1.14	/Ba2/	финансы	
МИА-5об	2 000 R	7.40	21.07.11	28.07.11	17.07.14	1.0	36.7	100.00					4.41		1.84	0.04	/Ba2/	финансы	
МиГ-Ф 02	3 000 R	0.10	06.09.11		06.09.11		1.9												машиностр.
Микоян-2об	2 000 R	13.50	11.08.11	24.02.12	07.02.13	8.0	19.2	103.00			98.51		7.74		6.54	0.55			потреб. Тов
М-ИНДУСТР	1 000 R	12.25	16.08.11		16.08.11		1.2	19.69	0.59	306	18.00	19.80			31.02				строительство
М-Индустр2	1 500 R	10.75	13.07.11		10.07.13		24.3												строительство
МКБ 05обл	2 000 R	7.40	26.10.11		25.04.12		9.6	99.95	-0.05		99.80	100.00		7.58	3.69	0.72	V+/B1/	банки	
МКБ 06обл	2 000 R	9.40	09.08.11		07.08.12		13.1	101.22	-0.08	90 000	101.31	101.39		8.35	4.63	0.93	V		

## Рынок рублевых облигаций

Выпуск	Объем, млн	Купон, %	Дата			Месяцев до		Цена	Изм.	Торговый объем, шт (осн.+РПС)	Котировки		Доходность, %			Дюр. лет	Рейтинг F/M/S	Сектор
			купона	оферты	погаш	офрт	погаш				покупка	продажа	офрт	погаш	текущ			
<b>КОРПОРАТИВНЫЕ РУБЛЕВЫЕ ОБЛИГАЦИИ (продолжение)</b>																		
МОЭК-01	3 500 R	9.00	28.07.11	11.08.11	25.07.13	1.0	24.8	100.20			100.05		2.58		2.24	0.08	BB+/BB	энергетика
МОЭК-01	6 000 R	8.05	06.09.11		06.09.11		1.9	100.40	-0.10	27 140	100.43			5.44	4.00	0.15		энергетика
МРСК Ур.01	1 000 R	8.60	22.11.11		22.05.12		10.5				90.00							энергетика
МРСК Юга 2	6 000 R	17.50	30.08.11	01.09.11	26.08.14	2.0	38.1	101.52	-0.05	14 962	101.48	101.54	5.87		8.60	0.13		энергетика
МТС 01	10 000 R	7.00	20.10.11		17.10.13		27.6	99.46			97.10	100.50		7.39	3.51	1.96	BB+/Ba2/BB	телеком
МТС 02	10 000 R	7.75	25.10.11		20.10.15		52.1	100.55	0.20	7947 591	100.41	100.55		7.74	3.84	3.40	BB+/Ba2/BB	телеком
МТС 03	4 000 R	8.00	20.12.11	20.06.13	12.06.18	24.0	84.3	103.00	1.50	8 000	101.48	103.00	6.41		3.87	1.72	BB+/Ba2/BB	телеком
МТС 04	15 000 R	7.60	15.05.12		13.05.14		34.6	100.80	-0.05	20 003	100.21	100.89		7.26	7.52	2.46	BB+/Ba2/BB	телеком
МТС 05	15 000 R	14.25	26.07.11	26.07.12	19.07.16	13.0	61.2	108.37	0.04	12	108.30	108.37	5.68		13.11	0.88	BB+/Ba2/BB	телеком
МТС 07	10 000 R	8.70	15.11.11		07.11.17		77.0	103.55	-0.20	250 098	103.60	103.74		8.13	4.19	4.59	BB+/Ba2/BB	телеком
МТС 08	15 000 R	8.15	15.11.11	12.11.15	03.11.20	53.0	113.4	101.65	0.04	150 000	101.50	101.99	7.83		4.00	3.44	BB+/Ba2/BB	телеком
НацКал-БО-03	500 R	8.20	26.12.11		23.06.14		35.9	100.00			99.25	100.74		8.37	4.09	2.47		финансы
НацКал-БО-04	500 R	8.20	26.12.11		23.06.14		35.9	100.00			99.25	100.74		8.37	4.09	2.47		финансы
НацСтандарт-01	1 500 R	10.00	08.09.11	09.03.12	11.03.14	8.0	32.5	100.58	-0.12		100.40	100.65	9.25		4.99	0.58		банки
НК Альянс БО-01	5 000 R	9.25	09.08.11		04.02.14		31.3	102.55	-0.30	1	102.55	102.75		8.29	4.50	2.09	B/В+	сырье
НК Альянс-01	3 000 R	14.00	14.09.11		14.09.11		2.2	101.24			100.02	102.45		6.87	6.90	0.17	B/В+	сырье
НК Альянс-03	5 000 R	9.75	02.08.11	02.08.13	21.07.20	25.0	109.9	103.30		220	102.51		8.10		4.71	1.71	B/В+	сырье
НК Альянс-04	5 000 R	8.85	13.12.11	10.06.16	01.06.21	60.0	120.4											сырье
НК Альянс-06	5 000 R	8.85	16.12.11	15.06.16	04.12.20	60.0	114.5											сырье
НКНХ-04 об	1 500 R	10.00	26.09.11		26.03.12		8.6				90.06							химия
НЛМК-БО-01	5 000 R	9.75	06.12.11		04.12.12		17.1	104.87			104.50	105.10		6.16	4.64	1.26	B/Ba3/BB+/Ba1/BBB-	металлургия
НЛМК-БО-05	10 000 R	10.75	01.11.11		30.10.12		15.9	106.05	-0.06	8 755	106.05	106.12		5.94	5.05	1.17	BB+/Ba1/BBB-	металлургия
НЛМК-БО-06	10 000 R	7.75	06.09.11		05.03.13		20.1	102.30			101.96	102.60		6.35	3.78	1.45	BB+/Ba1/BBB-	металлургия
НОВАТЭК БО-1	10 000 R	7.50	27.12.11		25.06.13		23.8	102.26	0.26	50 000	101.25	102.20		6.35	3.66	1.74	BBB-/Ba2/BBB-	сырье
Новикомбанк-01	2 000 R	9.00	24.11.11	25.05.12	25.11.13	11.0	28.9	101.09	-0.01		100.85	101.25	7.81		4.46	0.79	/B2/	банки
Новикомбанк-БО-01	3 000 R	8.50	07.01.12	07.07.13	07.07.14	24.0	36.4	100.00	-0.15	2 500	99.99	100.01	8.68		4.28	1.72	/B2/	банки
НОМОС 11в	5 000 R	7.40	04.01.12	09.07.12	02.07.14	12.0	36.2	100.70	-0.20		100.90	101.15	6.67		3.66	0.92	BB-/Ba3/	банки
НОМОС 12в	5 000 R	8.50	24.08.11	28.08.13	28.08.17	26.0	74.7	102.47	0.07	71 090	102.30	102.47	7.32		4.16	1.81	BB-/Ba3/	банки
НОМОС 9в	5 000 R	6.25	16.12.11	15.06.12	14.06.13	11.0	23.5	100.00			99.86	100.08	6.34		3.12	0.86	BB-/Ba3/	банки
НОМОС БО-01	5 000 R	7.00	24.08.11	24.02.12	24.02.14	8.0	32.0	100.80	0.12		100.46	100.74	5.74		3.44	0.57	BB-/Ba3/	банки
НорНикель БО-03	15 000 R	7.00	02.08.11		30.07.13		25.0	101.22	-0.03	80 300	101.15	101.40		6.46	3.45	1.78	BBB-/Ba2/BBB-	металлургия
НПК-1	3 000 R	9.25	15.07.11		10.07.15		48.7	102.95			102.00	103.49		7.91	2.24	1.73		транспорт
НС-фин.-БО-01	2 000 R	10.50	04.11.11		02.05.14		34.2	104.00			103.00	104.50		9.05	5.04	2.27		банки
НФК-БО-01	2 000 R	10.00	15.10.11		15.04.14		33.6	100.79	0.04		100.70	100.85		9.91	4.97	2.21	/B2/B-	финансы
ОАК-01	46 280 R	8.00	13.09.11		17.03.20		105.7				85.01							производство
ОбКондФ-01	3 000 R	10.75	16.11.11		16.05.12		10.3				85.01							потреб. тов.
ОбКондФ-02	3 000 R	10.50	19.10.11	22.11.11	17.04.13	4.0	21.5											потреб. тов.
Оборонром-01	21 091 R	8.00	21.10.11		24.04.20		107.0											машиностр.
ОГК-3 об	3 000 R	7.50	09.12.11		09.12.11		5.0											энергетика
ОГК-5 БО-15	4 000 R	7.50	20.12.11	21.06.12	18.06.13	12.0	23.6	101.46	-0.03		101.40	101.58	5.93		3.69	0.88	/Ba3/	энергетика
ОГК-5 БО-18	5 000 R	7.10	28.12.11		25.06.14		36.0	100.23			100.00			7.13	3.53	2.53		энергетика
ОГК-5 об-1	5 000 R	12.25	29.09.11		29.09.11		2.7	101.60		75 000	101.50	101.80		4.80	6.01	0.21	/Ba3/	энергетика
ОГК-6 01об	5 000 R	7.25	20.10.11		19.04.12		9.4	100.95	0.40	1235 500	100.90			6.05	3.58	0.72		энергетика
ОМЗ - 6 об	1 600 R	13.00	02.12.11	02.12.11	31.05.13	5.0	23.0	100.90			99.01	102.80	10.80		6.42	0.36	//B-	машиностр.
ОМЗ-5 об	1 500 R	13.00	30.08.11		30.08.11		1.7	100.49			100.02	100.96		9.31	6.45	0.12	//B-	машиностр.
ОТП Банк-02	2 500 R	8.25	27.09.11		25.03.14		32.9	101.08	0.13		100.96	101.09		7.94	4.07	2.25	BB/Ba1/	банки
Парнас-М 2	1 000 R	9.50	18.08.11		17.11.11		4.3											потреб. тов.
Первобанк БО-01	1 500 R	8.10	26.10.11	25.04.12	24.04.13	10.0	21.8	100.08			100.05	100.25	8.13		4.04	0.71	/B3/	банки
Первобанк БО-02	1 500 R	8.50	13.10.11		10.04.14		33.5	100.07	-0.01	20 101	99.01	100.07		8.64	4.24	2.27	/B3/	банки
Петрокомб5	5 000 R	12.75	19.12.11	19.12.12	21.12.14	18.0	42.0	108.38	0.01			108.80	6.67		5.90	1.27	/Ba3/B+	банки
Петрокомб6	3 000 R	7.75	22.08.11		22.08.12		13.6	101.46	-0.04		87.07	102.50		6.47	3.83	1.00	/Ba3/B+	банки
Петрокомб7	3 000 R	7.00	22.08.11		22.08.12		13.6	100.20			86.06			6.92	3.50	1.00	/Ba3/B+	банки
Почта-01	7 000 R	8.25	27.09.11	25.03.14	22.03.16	33.0	57.2	101.35	0.17	151 661	101.00	101.30	7.83		4.06	2.25		услуги
ПромсвБ БО-03	5 000 R	8.60	09.08.11		04.02.14		31.3	101.76	0.01	55 201	101.76	101.93		7.98	4.21	2.12	BB-/Ba2/отозван	банки
ПромсвБ-05	4 500 R	7.75	18.11.11		18.05.12		10.4	101.22		46 670	101.22	101.29		6.34	3.82	0.79	BB-/Ba2/отозван	банки
ПромсвБ-06	5 000 R	8.25	08.12.11		17.06.13		23.6	101.74	0.09	6 843	101.52	101.74		7.25	4.04	1.70	BB-/Ba2/отозван	банки
ПромТр02об	3 000 R	0.01	18.10.11		18.10.11		3.3				92.01							машиностр.
ПромТр03об	5 000 R	18.00	27.07.11	27.07.11	24.07.13	1.0	24.8	96.50	-0.50	8	96.01	96.50	149.93		9.30	0.02		машиностр.
ПротекФин1	5 000 R	12.00	02.11.11		02.11.11		3.8	99.88	-0.77		99.11	100.66		12.62	5.99	0.28		торговля
ПрофМедияФ-1	3 000 R	10.50	21.07.11	23.07.13	16.07.15	25.0	48.9	103.35	-0.05	4 482	103.35	103.55	8.79		5.07	1.66		телеком
Разг.БО-13	1 000 R		26.11.37		13.06.12		11.3											с/х
Разг.БО-16	3 000 R	12.00	09.11.11	07.11.12	07.05.14	16.0	34.4	100.10	-0.05	5 000	100.10	100.12	12.24		5.98	1.11		с/х
РазгуляйФ2																		

## Рынок рублевых облигаций

Выпуск	Объем, млн	Купон, %	Дата			Месяцев до		Цена	Изм.	Торговый объем, шт (осн.+ПРС)	Котировки		Доходность, %			Дюр, лет	Рейтинг F/M/S	Сектор
			купона	оферты	погаш	офрт	погаш				покупка	продажа	офрт	погаш	текущ			
<b>КОРПОРАТИВНЫЕ РУБЛЕВЫЕ ОБЛИГАЦИИ (продолжение)</b>																		
РЖД-18обл	15 000 R	11.00	25.07.11	23.07.14	15.07.19	37.0	97.5	114.70	1.34		113.36	113.70	5.72	4.78	2.44	BBB/Baa1/BBB	транспорт	
РЖД-19обл	15 000 R	13.50	25.07.11	27.07.11	08.07.24	1.0	158.2	100.64			100.40	100.87	-2.49	6.69	0.04	BBB/Baa1/BBB	транспорт	
РЖД-23обл	15 000 R	9.00	04.08.11	05.02.15	16.01.25	44.0	164.6	106.27	-0.05	100 000	106.00	106.30	7.07	4.22	2.84	BBB/Baa1/BBB	транспорт	
РК Казначей-01	3 000 R	10.50	25.11.11	23.11.12	20.11.15	17.0	53.1				100.00					B/B1/	банки	
РМК-финанс-03	3 000 R	10.40	20.12.11	17.12.13	15.12.15	30.0	53.9	103.70	0.20	194	103.50	103.70	8.87	5.00	2.03		сырье	
РМК-финанс-04	5 000 R	9.00	08.12.11	10.06.14	02.06.16	36.0	59.6	100.30	-0.01	132 150	100.25	100.29	9.04	4.47	2.40		сырье	
Росбанк БО-01	5 000 R	7.40	23.12.11	27.06.12	21.06.13	12.0	23.7	101.73	0.06	218 853	101.65	101.80	5.54	3.65	0.90	BBB+/Baa3/BB+	банки	
Росбанк БО-02	5 000 R	8.00	08.01.12		08.07.13		24.3	102.70	0.20	50 450	102.70	103.00		6.64	3.93	1.77	BBB+/Baa3/BB+	банки
Росбанк АЗ	5 000 R	6.90	05.11.11		06.11.13		28.3	100.05			100.05			6.99	3.46	2.02	BBB+/Baa3/BB+	банки
Росбанк А5	5 000 R	7.40	05.11.11		07.11.14		40.5	100.27	-0.43		100.55	100.75		7.44	3.70	2.77	BBB+/Baa3/BB+	банки
Росгосстрах-1	4 000 R	10.00	21.07.11	23.07.12	16.07.15	13.0	48.9	101.90	-0.10	1 118	101.60	101.90	8.10	4.89	0.89		финансы	
Росгосстрах-2	5 000 R	10.50	10.11.11	12.11.12	02.11.17	16.0	76.9	102.50	-0.30	500	102.08	102.92	8.57	5.11	1.17		финансы	
РосДорБанк-1	1 050 R	10.50	08.12.11	08.12.11	09.12.13	5.0	29.4	100.73			100.02	100.70	8.64	5.23	0.39		банки	
Роснано-1	8 000 R	8.90	28.12.11		20.12.17		78.5										финансы	
Роснано-2	10 000 R	8.90	28.12.11		20.12.17		78.5										финансы	
Роснано-3	15 000 R	8.90	28.12.11		20.12.17		78.5										финансы	
РосселлБ 10	5 000 R	9.00	10.08.11	10.02.13	29.01.20	19.0	104.1	104.04		100 001	104.01	104.09	6.32	4.31	1.38	BBB/Baa1/	банки	
РосселлБ 11	5 000 R	9.00	11.08.11	11.02.13	30.01.20	19.0	104.2	103.98	-0.01		104.01	104.09	6.37	4.32	1.38	BBB/Baa1/	банки	
РосселлБ 3	10 000 R	9.25	18.08.11	17.02.14	09.02.17	32.0	68.0	105.30		144 398	105.00	105.30	7.07	4.38	2.15	BBB/Baa1/	банки	
РосселлБ 4	10 000 R	11.50	05.10.11	07.10.11	27.09.17	3.0	75.7									BBB/Baa1/	банки	
РосселлБ 5	10 000 R	13.50	06.12.11	08.12.11	27.11.18	5.0	89.9				99.50					BBB/Baa1/	банки	
РосселлБ 6	5 000 R	7.80	19.08.11	17.08.14	09.02.18	38.0	80.2	101.97			90.03		7.19	3.81	2.56	BBB/Baa1/	банки	
РосселлБ 7	5 000 R	6.85	13.12.11	11.06.13	05.06.18	23.0	84.0	100.49		36 075	100.46	100.49	6.68	3.40	1.71	BBB/Baa1/	банки	
РосселлБ 8	5 000 R	10.10	24.11.11	26.11.12	14.11.19	17.0	101.6	105.22			105.23	105.30	6.11	4.79	1.24	BBB/Baa1/	банки	
РосселлБ 9	5 000 R	10.10	24.11.11	26.11.12	14.11.19	17.0	101.6	105.25	0.25	200	104.00	105.30	6.08	4.78	1.24	BBB/Baa1/	банки	
РосселлБ БО-01	5 000 R	7.20	31.08.11	31.08.12	28.08.13	14.0	26.0	101.42			101.01	101.80	5.94	3.54	1.03	BBB/Baa1/	банки	
РосселлБ БО-05	10 000 R	7.20	31.08.11	31.08.12	28.08.13	14.0	26.0	101.65	-0.10		101.15	101.75	5.72	3.53	1.03	BBB/Baa1/	банки	
РосселлБ БО-06	10 000 R	6.60	01.11.11	04.05.12	29.10.13	10.0	28.0	100.75	0.20	59 999	100.55	110.57	5.65	3.27	0.76	BBB/Baa1/	банки	
Ростелеком-01	3 000 R	9.50	11.08.11	11.08.11	08.08.13	1.0	25.3	100.52	-0.04	18 500			3.28		0.08	BB+/BB-	телеком	
Ростелеком-02	2 000 R	10.50	17.11.11		17.11.11		4.3									BB+/BB-	телеком	
Ростелеком-03	3 000 R	8.50	13.09.11		13.03.12		8.2	101.18			86.06	102.00		5.68	4.19	0.39	BB+/BB-	телеком
Ростелеком-04	2 000 R	7.50	05.10.11		03.04.13		21.1	100.46			100.40	100.65		8.51	3.72	1.30	BB+/BB-	телеком
Ростелеком-05	2 000 R	7.60	30.11.11		30.05.12		10.8	101.12			100.71			5.85	3.75	0.60	BB+/BB-	телеком
Ростелеком-06	2 000 R	7.80	30.11.11		30.05.12		10.8	101.65			101.20	102.65		6.17	3.92	0.82	BB+/BB-	телеком
Ростелеком-07	3 000 R	9.30	30.08.11		30.08.11		1.7	100.66	-0.04		100.02			4.40	4.61	0.13	BB+/BB-	телеком
Ростелеком-08	3 000 R	6.65	06.09.11		03.09.13		26.2	99.77			85.05	100.49		7.04	1.66	1.02	BB+/BB-	телеком
Ростелеком-09	2 000 R	8.10	08.09.11		08.12.11		5.0	101.26	0.11		100.71			5.07	2.00	0.39	BB+/BB-	телеком
Ростелеком-10	2 000 R	6.31	23.08.11		21.05.13		22.7	100.06			99.50	100.39		8.00	1.57	1.31	BB+/BB-	телеком
Ростелеком-11	3 000 R	11.70	03.08.11	09.08.11	24.07.19	1.0	97.8	106.24	-0.07	16 866	106.21	106.24	-29.92	2.75	0.11	BB+/BB-	телеком	
Ростелеком-12	1 500 R	15.00	19.07.11	21.07.11	17.07.12	0.0	12.4	100.23		46 640	100.23	100.25	3.43	7.46	0.03	BB+/BB-	телеком	
Ростелеком-13	2 000 R	11.00	20.07.11	21.10.11	17.10.12	3.0	15.5	102.03		300 000	101.40	101.60	3.49	2.69	0.26	BB+/BB-	телеком	
Ростелеком-14	1 000 R	11.40	21.07.11		18.10.12		15.5	103.79		3 100	101.50	103.39		8.49	2.74	1.08	BB+/BB-	телеком
РСГ-Финанс 01	3 000 R	10.75	21.09.11	25.12.12	18.06.14	18.0	35.8	100.20	-0.08	129 304	100.15	100.25	10.90	2.68	1.23		финансы	
РТК-Лизинг БО-01	1 500 R	12.00	09.08.11	16.08.11	06.08.13	1.0	25.2	100.35	0.79		100.15	100.45	6.23	5.96	0.09		финансы	
Русал Братск-7	15 000 R	8.30	01.09.11		22.02.18		80.6	100.50	-0.30	138 983	100.60	100.70		8.37	4.12	4.69		Металлургия
Русал Братск-8	15 000 R	8.50	17.10.11	13.04.15	05.04.21	46.0	118.5	100.10	-0.05	200 720	100.10	100.15	8.64	4.23	2.98		Металлургия	
РусГидро-01	10 000 R	8.00	24.10.11	18.04.16	12.04.21	58.0	118.8	101.15	-0.10	151 051	101.00	102.00	7.85	3.94	3.71	/Baa3/BBB-	энергетика	
РусГидро-02	10 000 R	8.00	24.10.11	18.04.16	12.04.21	58.0	118.8	101.20	-0.05	156 286	101.20	101.50	7.84	3.94	3.71	/Baa3/BBB-	энергетика	
РусМоре об	2 000 R	12.00	15.09.11		14.06.12		11.3	101.45			101.35	101.45		10.74	2.95	0.80		потреб. тов.
РусСтанд-7	5 000 R	7.50	20.09.11		20.09.11		2.4	100.30	-0.05	550	100.26	100.30		5.95	3.73	0.18	V+/Ba3/B+	банки
РусСтанд-8	5 000 R	7.75	14.10.11		13.04.12		9.2	100.59	-0.21		100.45	100.90		7.04	3.84	0.69	V+/Ba3/B+	банки
Русфинанс10	2 000 R	7.90	15.11.11	19.11.13	10.11.15	29.0	52.8	101.45	-0.05		87.07	101.60	7.28	3.88	2.03	/Baa2/BB+	банки	
Русфинанс11	2 000 R	7.90	16.11.11	20.11.13	11.11.15	29.0	52.8	100.80			87.07	102.00	7.60	3.91	2.03	/Baa2/BB+	банки	
Русфинанс8	2 000 R	7.70	19.09.11	17.09.12	14.09.15	14.0	50.9	101.50		45 500	101.35	101.75	6.46	3.78	1.07	/Baa2/BB+	банки	
Русфинанс9	2 000 R	7.70	20.09.11	18.09.12	15.09.15	14.0	50.9	101.41			101.40	101.75	6.56	3.79	1.07	/Baa2/BB+	банки	
Русфинанс БО-01	4 000 R	7.15	04.01.12	08.07.13	04.07.14	24.0	36.3	100.57	0.12	150 001	100.45	100.57	6.92	3.58	1.77	/Baa2/BB+	банки	
Рыбкэб-1	1 000 R	0.01	30.08.11		28.02.12		7.7										производство	
СатурнНПО2	2 000 R	9.25	20.09.11		20.09.11		2.4	99.58			99.01	100.15		11.66	4.66	0.17		машиностр.
СатурнНПО3	3 500 R	8.50	06.12.11	06.12.11	06.06.14	5.0	35.4				1.00						машиностр.	
Сахатрифт2	2 500 R	12.20	29.07.11		26.07.13		24.9	101.70	0.20	100	101.01	102.00		11.55	5.98	1.59		услуги
СБ-Финанс1	1 500 R		19.09.11		18.06.12		11.4											потреб. тов.
Северсталь БО-01	15 000 R	14.00	20.09.11	20.09.11	18.09.12	2.0	14.5	101.67	-									

## Рынок рублевых облигаций

Выпуск	Объем, млн	Купон, %	Дата			Месяцев до		Цена	Изм.	Торговый объем, шт (осн.+РПС)	Котировки		Доходность, %			Дюр, лет	Рейтинг F/M/S	Сектор
			купона	оферты	погаш	офрт	погаш				покупка	продажа	офрт	погаш	текущ			
<b>КОРПОРАТИВНЫЕ РУБЛЕВЫЕ ОБЛИГАЦИИ (продолжение)</b>																		
Соллерс БО-02	2 000 R	13.00	02.11.11	07.05.12	01.05.13	10.0	22.0	104.50	-0.50	10 700	104.00	104.49	7.17		6.20	0.74	автопром	
Соллерс2	3 000 R	12.50	20.07.11		17.07.13		24.6	106.30	0.30	4 272	106.30	106.50		9.22	5.86	1.61	автопром	
СОПУС КАП2	1 500 R		06.10.11		05.04.12		9.0										торговля	
СтрТрГаз02	5 000 R	8.49	15.07.11		13.07.12		12.3	96.55	0.05	1 583	96.55	96.85		12.60	4.38	0.84	строительство	
СтрТрГаз03	5 000 R	8.50	13.10.11		11.04.13		21.3	94.00	-6.00		88.02	99.99		12.77	4.51	1.45	строительство	
СУ-155 3об	3 000 R	12.70	17.08.11		15.02.12		7.3	98.19	0.14	266	97.95	98.19		16.55	6.45	0.49	строительство	
СудострБ БО-01	2 000 R	9.75	03.09.11	03.03.12	03.03.14	8.0	32.2	98.80		23 700	98.60	98.99	12.02	4.97	0.56	/B3/	банки	
СудострБ-3	1 500 R	9.25	05.09.11	05.09.11	03.09.12	2.0	14.0	99.59			99.00	99.80	12.18	4.63	0.14	/B3/	банки	
СУЭК Финанс-01	10 000 R	9.35	06.01.12	10.07.13	26.06.20	24.0	109.1	104.10	-0.04	255 617	103.90	104.25	7.18	4.48	1.75		сырье	
Сэтл групп1	1 000 R	11.70	15.11.11		15.05.12		10.3	100.05	0.05	3 011	99.90	100.05		11.93	5.83	0.73		строительство
Татнефть БО-01	5 000 R	7.25	23.09.11		20.09.13		26.7	101.32			101.00	101.25		6.70	3.57	1.90	B+//	сырье
Таттелеком 4	1 500 R	8.25	03.11.11		01.11.12		16.0	101.76			98.36	101.00		6.93	4.04	1.17		телеком
ТатфондБ 5	2 000 R	8.50	21.09.11		21.03.12		8.5	100.53	-0.07		100.21	100.85		7.82	4.22	0.63	/B2/	банки
ТатфондБ 6	2 000 R	8.75	30.08.11	28.02.12	26.02.13	8.0	19.9	100.57	-0.08		100.55	100.74	7.94	4.34	0.57	/B2/	банки	
ТатфондБ 7	1 000 R	8.75	16.12.11	22.12.11	14.12.12	5.0	17.4	100.64			99.90	100.64	7.07	4.34	0.42	/B2/	банки	
ТатфондБ БО-01	2 000 R	9.50	29.12.11	28.06.12	26.12.13	12.0	30.0	101.08	0.18	60 011	100.60	101.10	8.48	4.69	0.87	/B2/	банки	
ТатфондБ БО-02	2 000 R	8.75	20.10.11	18.10.12	17.04.14	16.0	33.7	100.00	-0.20	3	100.00	100.25	8.92	4.36	1.11	/B2/	банки	
ТВЗ БО-01	2 000 R	6.50	14.12.11		12.06.13		23.4				85.01						машиностр.	
ТГК-1 01	4 000 R	8.50	13.09.11	15.03.12	11.03.14	8.0	32.5	101.85		80 313	101.10	101.90	5.68	4.16	0.62		энергетика	
ТГК-1 02	5 000 R	6.70	03.01.12	11.07.11	01.07.14	0.0	36.2	99.90	0.27	2215 745	99.90	99.99	6.87	3.34	1.76		энергетика	
ТГК-10 об2	5 000 R	7.60	10.08.11	10.08.11	06.02.13	1.0	19.2				85.05						энергетика	
ТГК-2 БО-01	5 000 R	9.00	20.09.11		17.09.13		26.6	100.35	-0.20	4 300	99.77	100.40		9.00	4.47	1.82	CCC//	энергетика
ТГК-2 01	4 000 R	6.75	30.08.11		30.08.11		1.7	100.28			99.50			4.68	3.36	0.13	CCC//	энергетика
ТГК-4 об.1	5 000 R	8.00	01.12.11		31.05.12		10.8											энергетика
ТГК-5-01	5 000 R	8.75	14.10.11	16.10.13	06.10.17	28.0	76.0	102.40	0.60	18 000	102.05	102.75	7.66	4.26	1.92		энергетика	
ТГК-6-01	5 000 R	8.30	01.09.11	03.09.13	24.08.17	26.0	74.5	101.45	-0.05	28 000	101.00	101.50	7.64	4.08	1.82		энергетика	
ТГК-6/Инв-1	2 000 R	7.50	23.08.11		21.02.12		7.5	101.28			86.68			5.48	1.85	0.57		энергетика
ТГК-8 01	3 500 R	8.80	10.11.11		10.05.12		10.1											энергетика
ТГК-9-01	7 000 R	8.10	15.08.11	15.08.13	07.08.17	26.0	74.0	101.05	-0.17	217 225	100.75	101.35	7.66	4.00	1.78		энергетика	
Теле2-01	5 000 R	8.40	23.12.11	22.06.16	11.06.21	60.0	120.8										BB+//	телеком
Теле2-02	5 000 R	8.40	23.12.11	22.06.16	11.06.21	60.0	120.8										BB+//	телеком
Теле2-03	3 000 R	8.40	23.12.11	22.06.16	11.06.21	60.0	120.8										BB+//	телеком
Терна-Ф 02	1 500 R	1.00	04.11.11		04.11.11		3.9							1.01	0.50	0.65		производство
ТехНикольФ	3 000 R	1.00	08.09.11		07.03.12		8.0	100.00			99.20	100.80						производство
ТКСБанк 02	1 400 R	20.00	27.07.11		28.07.13		24.9	112.80	-0.80	1 300	113.00	113.74		13.10	8.89	1.47		банки
ТКСБанк БО-01	1 600 R	14.22	23.09.11		20.09.13		26.7	102.97	-0.38		100.71	103.34		13.00	6.89	1.68		банки
ТКСБанк БО-02	1 500 R	16.50	29.11.11	29.11.11	26.11.13	5.0	29.0	101.81	-0.29	11 180	101.81	102.05	11.80	8.08	0.35			банки
ТКСБанк БО-03	1 500 R	14.00	23.08.11	21.08.12	18.02.14	14.0	31.8	101.95	-0.19		101.20	102.13	12.41	6.85	0.91			банки
ТКФинанс БО 1	500 R	10.50	28.12.11		25.06.14		36.0											финансы
ТКФинанс БО 2	500 R	10.50	28.12.11		25.06.14		36.0											финансы
ТМК БО-01	5 000 R	8.85	25.10.11		22.10.13		27.8	102.27	-0.57		100.50	102.80		7.89	4.32	1.93	/B1/B	производство
Трансаэро-1	3 000 R	11.85	26.10.11	25.04.12	23.10.13	10.0	27.8	102.35		5 240	102.05	102.35	8.86	5.77	0.70			транспорт
ТрансКапитал-2	1 800 R	8.15	20.09.11	18.09.12	15.03.16	14.0	57.0	100.15			100.50	100.75	8.16	4.06	1.05	/B1/	банки	
ТрансКонт1	3 000 R	9.50	30.08.11		26.02.13		19.9	104.59	-0.26		104.43	104.90		6.59	4.53	1.41	BB+/Ba2/	транспорт
ТрансКонт2	3 000 R	8.80	08.12.11		04.06.15		47.5	103.69			103.65	104.14		7.60	4.23	2.60	BB+/Ba2/	транспорт
ТрансКред БО-1	5 000 R	7.80	17.11.11		17.11.13		28.7	101.80		20 000	101.50	102.00		6.98	3.80	2.04	/Ba1/BB	банки
ТрансКред2	3 000 R	6.90	13.12.11		12.06.12		11.2	100.91			100.95			5.95	3.41	0.86	/Ba1/BB	банки
ТрансКред5	3 000 R	7.90	11.08.11		12.08.13		25.4	101.80		5 000	101.20	101.90		7.08	3.89	1.78	/Ba1/BB	банки
ТрансКред6	4 000 R	8.25	20.10.11		17.04.14		33.7	102.00	-0.23		101.24	102.30		7.57	4.03	2.32	/Ba1/BB	банки
Трансмаш БО-01	3 000 R	6.50	28.07.11		23.01.14		30.9	100.02						6.60	3.24	2.17		машиностр.
Транснефть-01	35 000 R	10.00	21.05.12	20.05.15	13.05.19	47.0	95.4	108.12			100.00	110.00	7.48	9.22	3.14	/Baa1/BBB	сырье	
Транснефть-02	35 000 R	9.75	11.10.11		01.10.19		100.1										/Baa1/BBB	сырье
Транснефть-03	65 000 R	9.90	28.09.11	25.09.15	18.09.19	51.0	99.7	110.57	-0.18	14 008	110.24	110.75	6.90		8.93	3.22	/Baa1/BBB	сырье
Тюменнгр2	2 700 R	8.70	29.09.11		29.03.12		8.7	101.98			101.02	102.15		5.91	4.25	0.66		энергетика
УБРiP-02	2 000 R	9.50	29.10.11	29.10.12	01.05.14	16.0	34.2	99.95	-0.05	600	99.55	99.95	9.74	4.76	1.13	//B-	банки	
УВЗ-1	3 000 R	9.25	15.12.11	13.12.12	07.12.17	17.0	78.0	101.55	0.35	600	101.25	101.75	8.23	4.54	1.26			машиностр.
УВЗ-2	3 000 R	8.95	30.08.11	27.08.13	20.02.18	26.0	80.5	100.79			100.70	101.10	8.71	4.43	1.77			машиностр.
УГМК-УЭМ01	3 000 R	8.25	30.08.11		28.02.12		7.7											металлургия
УМПО 3	3 000 R	10.00	15.12.11		14.06.12		11.3	100.49						9.64	4.96	0.83		машиностр.
Уралкалий БО-01	50 000 R	8.25	22.08.11		17.02.14		31.7	102.00	-0.25		101.75	102.25		7.39	4.03	2.24	BB//BB	химия
УралсибЛК БО-01	2 000 R	9.50	02.09.11		28.02.14		32.1	101.80		1 535	101.55	101.80		8.34	2.33	1.19	V+//	финансы
УралсибЛК БО-03	3 000 R	9.50	02.08.11		29.10.13		28.0	101.60		1 930	101.60	101.85		8.29	2.33	1.01	V+//	финансы
УралсибЛК БО-04	3 000 R	8.50	06.10.11		03.07.14		36.3	100.20	-0.05	200 000	100.20	100.40		8.63	2.12	1.38	V+//	финансы
УралсибЛК2	5 000 R	14.50	21.07.11		21.07.11</													

## Рынок рублевых облигаций

Выпуск	Объем, млн	Купон, %	Дата			Месяцев до		Цена	Изм.	Торговый объем, шт (осн.+РПС)	Котировки		Доходность, %			Дюр, лет	Рейтинг F/M/S	Сектор
			купона	оферты	погаш	офрт	погаш				покупка	продажа	офрт	погаш	текущ			
<b>КОРПОРАТИВНЫЕ РУБЛЕВЫЕ ОБЛИГАЦИИ (продолжение)</b>																		
ХКФ Банк-6	5 000 R	7.75	13.09.11	11.12.12	10.06.14	17.0	35.5	100.75	-0.18	130 003	100.75	100.95	7.38		1.92	1.26	BB/Ba3/B+	банки
ХКФ Банк-7	5 000 R	9.00	28.07.11	30.04.12	23.04.15	10.0	46.1	101.74	0.09	34 308	101.62	102.15	6.81		2.21	0.72	BB/Ba3/B+	банки
Х-МСтройР2	2 000 R	10.00	12.07.11		12.07.11		0.0											строительство
Центр-инв БО-01	1 500 R	8.40	20.12.11	20.12.12	17.06.14	18.0	35.7	100.30		102 003	100.10	100.30	8.30		4.18	1.28		банки
Центр-инв БО-05	1 000 R	8.40	20.12.11	20.12.12	17.06.14	18.0	35.7	100.30		129 993	100.10	100.30	8.30		4.18	1.28		банки
Центр-инв2	3 000 R	9.25	27.12.11	29.06.12	24.06.14	12.0	36.0	101.15		2 000	100.95	101.15	8.07		4.56	0.88	/B1/	банки
Черкизово БО-03	3 000 R	8.25	11.11.11		08.11.13		28.4	100.07	-0.23	15 441	100.05	100.18		8.38	4.11	1.98	/B2/	потреб. тов.
ЧТПЗ 03об	8 000 R	8.00	25.10.11	24.04.12	21.04.15	10.0	46.0				96.01						/отозван/	производство
ЧТПЗ БО-01	5 000 R	16.50	06.12.11	08.12.11	04.12.12	5.0	17.1	102.90	-0.20	866	102.90	103.20	9.07		8.00	0.38	/отозван/	производство
ЭлемЛиз-02	2 300 R	11.50	08.09.11		04.09.14		38.4	100.00	-0.05	38	100.00	100.87		12.00	2.87	2.38		финансы
ЮниКредиБанк-04	10 000 R	7.00	15.11.11	16.11.12	10.11.15	16.0	52.8	101.25	0.20	400 000	100.70	101.40	6.06		3.45	1.23	BB/Ba3/B+	банки
ЮниКредиБанк-05	5 000 R	7.50	06.09.11	03.09.13	01.09.15	26.0	50.4	101.20	-0.05	52 531	101.01	101.20	7.00		3.70	1.85	BB/Ba3/B+	банки
Юнимилк 01	2 000 R	14.00	06.09.11		06.09.11		1.9	100.95			100.00	101.90		7.72	6.92	0.14		потреб. тов.
ЮТэйр-Ф БО-1	1 500 R	12.50	27.09.11		26.03.13		20.8	108.00			107.65	108.15		7.68	2.88	1.46		транспорт
ЮТэйр-Ф БО-2	1 500 R	12.50	27.09.11		26.03.13		20.8	108.15		1 000	107.80	108.15		7.58	2.88	1.46		транспорт
ЮТэйр-Ф БО-3	1 500 R	9.45	22.09.11		19.12.13		29.7	103.64	0.04		102.80	103.70		8.03	2.27	2.04		транспорт
ЮТэйр-Ф БО-4	1 500 R	9.00	28.09.11		26.03.14		33.0	100.50	-0.50	13 420	100.45	100.60		9.08	2.23	2.23		транспорт
ЮТэйр-Ф БО-5	1 500 R	9.00	28.09.11		26.03.14		33.0	100.40		995	100.37	100.60		9.13	2.24	2.22		транспорт
Якутскэжн БО-01	3 000 R	8.25	06.09.11		03.09.13		26.2	101.90		1 000	101.50	101.90		7.40	4.04	1.83	BB//	энергетика
Якутскэжн02	1 200 R	10.30	08.09.11		08.03.12		8.0	103.18			102.55	102.95		5.38	4.98	0.60	BB//	энергетика

## Рынок рублевых облигаций

Выпуск	Объем, млн	Купон, %	Дата			Месяцев до		Цена	Изм.	Торговый объем, шт (осн.+РПС)	Котировки		Доходность, %			Дюр, лет	Рейтинг F/M/S	Сектор
			купона	оферты	погаш	офрт	погаш				покупка	продажа	офрт	погаш	текуц			
<b>ГОСУДАРСТВЕННЫЕ И МУНИЦИПАЛЬНЫЕ ОБЛИГАЦИИ</b>																		
Беларусь-01	7 000 R	8.70	22.09.11		20.12.12		17.6	93.50	-1.20	1 492	93.50	94.50		14.45	2.32	1.19	гос. бумаги	
ВолгогрОб-34005	3 000 R	8.00	09.11.11		04.05.16		58.6	100.65			100.75	101.15		7.54	3.96	2.97	//BB-	
ВолгогрОб4	1 000 R	7.15	15.11.11		15.05.12		10.3	101.00			100.70			6.48	3.73	0.78	//BB-	
ВолгогрОб9	2 000 R	8.25	07.12.11		04.06.14		35.3	102.73			100.00	102.75		6.50	4.00	1.75	//BB-	
ИркОбл31-5	2 200 R	7.70	26.10.11		26.10.11		3.6	100.33			100.10	101.00		6.68	2.57	0.28	//BB	
ИркОбл31-6	3 800 R	9.15	15.08.11		22.11.12		16.7	102.62						5.56	2.98	0.67	//BB	
Казань07	2 000 R	8.75	21.09.11		15.12.14		41.8	101.80			100.00	102.60		7.72	2.14	1.72		
КалужОбл-2	1 300 R	8.40	29.08.11		29.08.11		1.6	100.45			100.30			4.71	2.04	0.13	BB-/I	
КалужОбл-3	1 000 R	8.95	01.09.11		29.11.12		16.9	102.85	-0.15					6.29	2.17	0.98	BB-/I	
КалужОбл-4	1 500 R	10.01	28.09.11		26.06.13		23.9	104.10			103.50	104.70		7.17	2.40	1.28	BB-/I	
КалужОбл-5	2 500 R	8.20	25.08.11		19.05.16		59.1	102.32			102.00	102.70		7.78	2.00	3.41	BB-/I	
Карелия 11	800 R	9.70	10.11.11		10.05.12		10.1	102.95			102.00	102.80		5.44	4.70	0.66	BB-/I	
Карелия 3	2 000 R	9.91	22.09.11		18.06.15		47.9	105.77						6.96	2.34	1.86	BB-/I	
КОМИ 7в об	1 000 R	8.00	23.11.11		22.11.13		28.8	101.98			100.00			6.96	3.96	1.64	BB/Ba2/	
КОМИ 8в об	1 000 R	7.50	04.09.11		03.12.15		53.5	93.60	-4.40	10	94.05	98.00		8.64	4.02	3.01	BB/Ba2/	
КОМИ 9в об	2 100 R	7.75	19.10.11		18.10.14		39.8	100.50			100.00	101.70		7.28	3.87	2.34	BB/Ba2/	
КраснЯрКр4	10 200 R	10.89	11.08.11		08.11.12		16.2	104.39	0.09	28 000	104.30	104.40		5.72	2.60	0.81	BB+/Ba2/BB+	
ЛенОбл-3об	1 300 R	12.00	09.12.11		05.12.14		41.4	114.00		70	114.00	115.30		7.28	5.25	2.71	BB/BB	
МГор39-об	4 800 R	8.00	21.07.11		21.07.14		36.9	102.10		1	102.00	102.40		6.69	3.88	2.50	BBB/Baa1/BBB	
МГор44-об	5 000 R	8.00	24.12.11		24.06.15		48.1	100.73	0.83		99.90	101.00		7.18	3.98	3.25	BBB/Baa1/BBB	
МГор45-об	15 000 R	8.00	27.12.11		27.06.12		11.7	102.50		106 842				5.37	3.91	0.90	BBB/Baa1/BBB	
МГор48-об	30 000 R	8.00	11.12.11		11.06.22		132.9	92.60	0.20	2 500	92.40	93.50		7.93	4.33	7.01	BBB/Baa1/BBB	
МГор49-об	25 000 R	8.00	14.12.11		14.06.17		72.2	98.63			98.00	98.89		7.62	4.07	4.53	BBB/Baa1/BBB	
МГор50-об	15 000 R	8.00	18.12.11		18.12.11		5.3	101.65	-0.09		101.01	101.70		4.20	3.95	0.42	BBB/Baa1/BBB	
МГор53-об	15 000 R	8.00	01.09.11		01.09.13		26.1	102.81			102.77	102.95		5.98	3.92	1.86	BBB/Baa1/BBB	
МГор54-об	15 000 R	8.00	05.09.11		05.09.12		14.1	102.55	-0.05	50 000	102.41	102.65		5.33	3.93	1.04	BBB/Baa1/BBB	
МГор56-об	20 000 R	8.00	22.09.11		22.09.16		63.3	99.08	0.03	2	98.45	99.08		7.50	4.07	4.01	BBB/Baa1/BBB	
МГор61-об	15 000 R	15.00	03.09.11		03.06.13		23.1	117.23	1.23		116.60	117.85		5.50	3.22	1.60	BBB/Baa1/BBB	
МГор62-об	20 000 R	14.00	08.09.11		08.06.14		35.4	117.84	-0.01	124 370	117.75	117.85		6.41	3.00	2.32	BBB/Baa1/BBB	
МГор63-об	15 000 R	15.00	10.09.11		10.12.13		29.4	120.62			120.30	120.75		5.93	3.14	1.97	BBB/Baa1/BBB	
МГор66-об	110 000 R	8.75	23.08.11		23.11.18		89.7	106.40	1.00	120 000	106.35	107.00		7.89	2.07	5.11	BBB/Baa1/BBB	
Мос.обл.7в	16 000 R	8.00	19.10.11		16.04.14		33.7	101.38	-0.12	66 798	101.30	101.59		7.57	3.94	2.32	/B1/отозван	
Мос.обл.8в	10 000 R	9.00	13.12.11		11.06.13		23.4	102.73	0.13		102.61	102.65		6.88	4.37	1.17	/B1/отозван	
Мос.обл.9в	33 000 R	18.00	27.09.11		15.03.12		8.3	106.26			105.75	106.40		5.11	7.89	0.46	/B1/отозван	
НижегорОбл3	2 000 R	7.70	20.10.11		20.10.11		3.4	101.16			100.50	101.90		3.45	3.80	0.27	B+/отозван/	
НижегорОбл4	2 700 R	8.00	21.11.11		17.11.12		16.5	102.02			101.50	102.45		5.47	3.89	0.80	B+/отозван/	
ФФЗ 25063	30 000 R	6.20	10.08.11		09.11.11		4.0	100.76	0.01	130 000	100.73	100.95		3.93	1.53	0.32	BBB/Baa1/BBB	
ФФЗ 25064	45 000 R	11.90	20.07.11		18.01.12		6.4	104.20		6 700				3.81	2.85	0.48	BBB/Baa1/BBB	
ФФЗ 25065	46 000 R	12.00	28.09.11		27.03.13		20.8	110.85	-0.10	60 001	110.85	110.95		5.44	2.70	1.50	BBB/Baa1/BBB	
ФФЗ 25067	45 000 R	11.30	20.07.11		17.10.12		15.5	107.80		58 000	107.73	107.80		5.02	2.61	1.12	BBB/Baa1/BBB	
ФФЗ 25068	45 000 R	12.00	24.08.11		20.08.14		37.9	116.05	-0.37	2	116.25	116.35		6.34	5.16	2.47	BBB/Baa1/BBB	
ФФЗ 25070	44 947 R	10.00	28.09.11		28.09.11		2.6	101.44		602 450	101.27	101.40		3.24	4.92	0.21	BBB/Baa1/BBB	
ФФЗ 25071	80 000 R	8.10	30.11.11		26.11.14		41.1	105.10	-0.20	2	105.10	105.45		6.50	3.84	2.83	BBB/Baa1/BBB	
ФФЗ 25072	150 000 R	7.15	27.07.11		23.01.13		18.7	102.62	-0.01	29 118	102.59	102.67		5.42	3.47	1.37	BBB/Baa1/BBB	
ФФЗ 25073	150 000 R	6.85	03.08.11		01.08.12		12.9	101.95	-0.10	1 830	102.01	102.05		5.00	3.35	0.96	BBB/Baa1/BBB	
ФФЗ 25075	137 604 R	6.88	20.07.11		15.07.15		48.8	100.25	-0.20	271 004	100.16	100.25		6.92	3.42	3.24	BBB/Baa1/BBB	
ФФЗ 25076	136 261 R	7.10	15.09.11		13.03.14		32.5	102.40	-0.05	122 000	102.35	102.50		6.20	4.54	2.27	BBB/Baa1/BBB	
ФФЗ 25077	97 232 R	7.35	27.07.11		20.01.16		55.1	101.30	-0.25	180 324	101.10	101.30		7.13	3.62	3.56	BBB/Baa1/BBB	
ФФЗ 25078	99 736 R	6.70	10.08.11		06.02.13		19.2	101.99	-0.02	44 000	101.99	102.03		5.44	3.40	1.41	BBB/Baa1/BBB	
ФФЗ 25079	10 000 R	7.00	07.12.11		03.06.15		47.4	100.70	-0.15	175 846	100.60	100.70		6.90	3.60	3.23	гос. бумаги	
ФФЗ 26198	42 117 R	6.00	03.11.11		02.11.12		16.0	100.92		100	100.92	101.50		5.23	5.94	1.20	BBB/Baa1/BBB	
ФФЗ 26199	44 000 R	6.10	13.07.11		11.07.12		12.2	101.38		1216 300	101.10	101.50		4.77	1.50	0.92	BBB/Baa1/BBB	
ФФЗ 26200	50 000 R	6.10	20.07.11		17.07.13		24.6	100.10		364 281	100.00	100.85		6.18	1.52	1.78	BBB/Baa1/BBB	
ФФЗ 26202	40 000 R	11.20	21.09.11		17.12.14		41.8	114.75	-0.45	170 006	114.75	115.18		6.54	2.43	2.75	BBB/Baa1/BBB	
ФФЗ 26203	139 560 R	6.90	10.08.11		03.08.16		61.7	98.80	-0.45	223 057	98.75	99.00		7.32	3.48	3.95	BBB/Baa1/BBB	
ФФЗ 26204	63 488 R	7.50	22.09.11		15.03.18		81.3	99.69	-0.16	152 006	99.55	99.69		7.70	3.75	4.88	BBB/Baa1/BBB	
ФФЗ 26205	17 213 R	7.60	26.10.11		14.04.21		118.8	98.45	-0.45	247 004	98.33	98.60		7.98	4.14	6.41	BBB/Baa1/BBB	
ФФЗ 26206	11 736 R	7.40	21.12.11		14.06.17		72.2	99.51	-0.44	151 841	99.51	99.60		7.64	3.99	4.53	гос. бумаги	
ФФЗ 46002	46 500 R	8.00	10.08.11		08.08.12		13.1	101.73		1	101.61	101.85		4.97	3.92	0.53	BBB/Baa1/BBB	
ФФЗ 46014	29 145 R	7.00	07.09.11		29.08.18		86.9	96.36	0.21	811 000	96.22	98.15		7.84	3.62	5.03	BBB/Baa1/BBB	
ФФЗ 46017	80 000 R	7.00	10.08.11		03.08.16		61.7	96.90		6646 451	98.30	98.50		7.52	1.80	3.63	BBB/Baa1/BBB	
ФФЗ 46018	128 934 R	8.00	07.09.11		24.11.21		126.3	94.10	-0.85	13950 280	93.00	94.95		8.04	2.12	6.28	BBB/Baa1/BBB	
ФФЗ 46019	26 000 R		28.03.12		20.03.19		93.6	74.75		1713 000	74.00	75.50		8.08</				



## Рынок еврооблигаций

Выпуск	Объем, млн	Купон, %	Дата			Месяцев до		Цена	Изм.	Торговый объем, шт	Котировки		Доходность, %			Дюр, лет	Рейтинг F/M/S	Сектор
			купона	оферты	погаш	офрт	погаш				покупка	продажа	офрт	погаш	текущ			
<b>ЕВРООБЛИГАЦИИ</b>																		
Ak bars-12	225 \$	10.25	03.12.11		03.12.12	17.0	108.75	-0.03					3.75	4.71	1.30	BB-/Ba3/	банки	
Alfa-Bank-12	500 \$	8.20	25.12.11		25.06.12	11.7	104.38	-0.06					3.50	3.93	0.92	BB-/Ba1/B+	банки	
Alfa-Bank-13	400 \$	9.25	24.12.11		24.06.13	23.8	108.25	-0.06					4.77	4.27	1.79	BB-/Ba1/B+	банки	
Alfa-Bank-15_03_18	600 \$	8.00	18.09.11		18.03.15	44.9	106.85	-0.32					5.90	3.74	3.12	BB-/Ba1/B+	банки	
Alfa-Bank-17	300 \$	8.64	22.08.11	22.02.12	22.02.17	8.0	68.4	102.25	0.00			4.86	4.22	0.58	BB-/Ba1/B+	банки		
Alfa-Bank-17_09_25	1 000 \$	7.88	25.09.11		25.09.17	75.6	104.95	-0.63					6.88	3.75	4.79	BB-/Ba1/B+	банки	
Alfa-Bank-21	1 000 \$	7.75	28.10.11		28.04.21	119.3	101.08	-0.80					6.68	3.83	6.72	BB-/Ba1/B+	банки	
Alliance Oil-15	350 \$	9.88	11.09.11		11.03.15	44.6	109.65	-0.13					6.85	4.50	3.00	B-/B+	сырье	
Alrosa-14	500 \$	8.88	17.11.11		17.11.14	40.8	114.37	-0.22					4.23	3.88	2.90	BB-/Ba3/BB-	сырье	
Alrosa-20	1 000 \$	7.75	03.11.11		03.11.20	113.4	108.57	-0.92					6.51	3.57	6.61	BB-/Ba3/BB-	сырье	
Bank St-Petersburg-17	100 \$	10.50	25.07.11		25.07.17	73.5	103.65	-0.04					10.83	5.07	4.13	/Ba3/	банки	
BoM-13	500 \$	7.34	13.11.11		13.05.13	22.4	104.76	-0.20					4.60	3.50	1.70	BBB-/Ba2/	банки	
BoM-15	300 \$	7.50	25.11.11		25.11.15	53.3	99.71	-0.26					7.58	3.76	3.64	BBB-/Ba2/	банки	
BoM-15_03_11	750 \$	6.70	11.09.11		11.03.15	44.6	104.21	-0.49					5.42	3.21	3.17	BBB-/Ba2/	банки	
BoM-17	400 \$	6.81	10.11.11		10.05.17	71.0	99.89	-0.28					6.83	3.41	4.70	BBB-/Ba2/	банки	
Credit Europe Bank-13	300 \$	7.75	20.11.11		20.05.13	22.6										/Ba3/	банки	
EURDEV-14	500 \$	7.38	29.09.11		29.09.14	39.2	110.49	-0.09					3.87	3.34	2.83	BBB/Aa3/BBB	банки	
Eurochem12	300 \$	7.88	21.09.11		21.09.12	14.6	102.90	-0.08					5.32	3.83	1.11	BB/BB	химия	
Evrax-04_18	850 \$	6.75	27.10.11		27.04.18	82.7	99.95	-0.70					6.76	3.38	5.31	BB-/B1/B	металлургия	
Evrax-13	1 050 \$	8.88	24.10.11		24.04.13	21.8	108.77	-0.25					3.75	4.08	1.64	BB-/B1/B	металлургия	
Evrax-15	750 \$	8.25	10.11.11		10.11.15	52.8	111.10	-0.62					5.34	3.71	3.62	/Ba3/BB-	металлургия	
Evrax-18	550 \$	9.50	24.10.11		24.04.18	82.6	115.03	-0.61					6.70	4.13	5.02	BB-/B1/B	металлургия	
Gazprom-12	1 000 €	4.56	09.12.11		09.12.12	17.2	102.30	-0.04					2.84	4.46	1.35	BBB/Aa1/BBB	сырье	
Gazprom-12 JPY	30 000 ¥	2.89	15.11.11		15.11.12	16.4	100.75	0.00					2.32	1.43	1.31	BBB/Aa1/BBB	сырье	
Gazprom-13	1 750 \$	9.63	01.09.11		01.03.13	20.0	111.81	-0.07					2.24	4.30	1.50	BBB/Aa1/BBB	сырье	
Gazprom-13 GBP	800 G	6.58	31.10.11		31.10.13	28.1	106.64	-0.03					3.48	6.17	2.10	BBB/Aa1/BBB	сырье	
Gazprom-13-2	1 222 \$	4.51	22.07.11		22.07.13	24.7										BBB/Aa1/BBB	сырье	
Gazprom-13-5	400 \$	7.34	11.10.11		11.04.13	21.3	108.81	-0.07					2.18	3.37	1.63	BBB/Aa1/BBB	сырье	
Gazprom-13-6	500 \$	7.51	31.07.11		31.07.13	25.0	110.37	-0.08					2.30	3.40	1.87	BBB/Aa1/BBB	сырье	
Gazprom-14	780 €	5.03	25.02.12		25.02.14	32.0	104.08	-0.03					3.34	4.83	2.44	BBB/Aa1/BBB	сырье	
Gazprom-14_07_31	1 250 \$	8.13	31.07.11		31.07.14	37.2	113.99	-0.13					3.38	3.58	2.65	BBB/Aa1/BBB	сырье	
Gazprom-14-2	700 €	5.36	31.10.11		31.10.14	40.3	105.36	-0.03					3.57	5.09	2.97	BBB/Aa1/BBB	сырье	
Gazprom-15	1 000 €	5.88	01.06.12		01.06.15	47.4	106.49	0.03					3.99	5.52	3.51	BBB/Aa1/BBB	сырье	
Gazprom-15_02_04	850 €	8.13	04.02.12		04.02.15	43.5	113.50	-0.13					1.93	7.16	3.13	BBB/Aa1/BBB	сырье	
Gazprom-15_11_29	1 000 \$	5.09	29.11.11		29.11.15	53.4	104.83	-0.25					3.88	2.43	3.90	BBB/Aa1/BBB	сырье	
Gazprom-16	1 350 \$	6.21	22.11.11		22.11.16	65.4	109.04	-0.37					4.30	2.85	4.55	BBB/Aa1/BBB	сырье	
Gazprom-17	500 €	5.14	22.03.12		22.03.17	69.4	102.78	-0.08					4.51	5.00	4.91	BBB/Aa1/BBB	сырье	
Gazprom-17-2	500 €	5.44	02.11.11		02.11.17	76.9	104.16	-0.11					4.61	5.22	5.22	BBB/Aa1/BBB	сырье	
Gazprom-18	1 200 €	6.61	13.02.12		13.02.18	80.3	109.49	-0.25					4.82	6.03	5.35	BBB/Aa1/BBB	сырье	
Gazprom-18-2	1 100 \$	8.15	11.10.11		11.04.18	82.2	118.14	-0.08					4.95	3.45	5.28	BBB/Aa1/BBB	сырье	
Gazprom-19	2 250 \$	9.25	23.10.11	23.04.12	23.04.19	10.0	94.8	125.71	-0.22			-19.45	3.68	0.85	0.85	BBB/Aa1/BBB	сырье	
Gazprom-20	1 250 \$	7.20	01.08.11		01.02.20	104.2	110.47	-0.10					3.41	3.26	2.69	BBB/Aa1/BBB	сырье	
Gazprom-22	1 300 \$	6.51	07.09.11		07.03.22	129.7	107.17	-0.32					5.61	3.04	7.58	BBB/Aa1/BBB	сырье	
Gazprom-34	1 200 \$	8.63	28.10.11	28.04.14	28.04.34	34.0	277.6	125.04	-0.54			-0.28	3.45	2.54	2.54	BBB/Aa1/BBB	сырье	
Gazprom-37	1 250 \$	7.29	16.08.11		16.08.37	317.8	108.85	-0.66					6.57	3.35	11.85	BBB/Aa1/BBB	сырье	
Gazprombank-13	500 \$	7.93	28.12.11		28.06.13	23.9	108.82	-0.07					3.26	3.64	1.83	/Ba3/BB	банки	
Gazprombank-14	500 \$	6.25	15.12.11		15.12.14	41.8	105.64	-0.03					4.46	2.96	3.07	/Baa3/BB	банки	
Gazprombank-15	1 000 \$	6.50	23.09.11		23.09.15	51.2	105.59	-0.30					5.00	3.08	3.60	/Baa3/BB	банки	
Gazprombank-16	120 \$	7.35	08.05.12		08.05.16	58.8										/Baa3/BB	банки	
Gazstream-13	647 \$	5.63	22.07.11		22.07.13	24.7	103.66	-0.02					3.73	2.71	1.87	BBB/Aa1/BBB	сырье	
HCFB-11-2	450 \$	11.75	11.08.11		11.08.11	1.0										BB-/Ba3/B+	банки	
HCFB-14	500 \$	7.00	18.09.11		18.03.14	32.7	103.07	-0.12					5.75	3.40	2.38	BB-/Ba3/B+	банки	
IlB-13	200 \$	11.00	15.08.11		15.02.13	19.5										D/Caa2/D	банки	
Koks-16	350 \$	7.75	23.12.11		23.06.16	60.3	101.40	-0.12					7.41	3.82	4.05	/B2/B	металлургия	
KZOSRU-11	200 \$	9.25	30.10.11		30.10.11	3.7	103.42	-0.50					-1.94	4.47	0.31	RD/D	химия	
LenSpetsSMU-15	150 \$	9.75	09.08.11		09.11.15	52.7	108.00						118.89	22.57	0.59	/B	строительство	
Lukoil-14	900 \$	6.38	05.11.11		05.11.14	40.4	109.68	-0.14					3.27	2.91	2.98	BBB-/Baa2/BBB-	сырье	
Lukoil-17	500 \$	6.36	07.12.11		07.06.17	71.9	108.97	-0.44					4.60	2.92	4.92	BBB-/Baa2/BBB-	сырье	
Lukoil-19	600 \$	7.25	05.11.11		05.11.19	101.3	111.09	-0.52					5.56	3.26	6.25	BBB-/Baa2/BBB-	сырье	
Lukoil-20	800 \$	6.13	09.11.11		09.11.20	113.6	102.99	-0.52					5.71	2.97	7.01	BBB-/Baa2/BBB-	сырье	
Lukoil-22	500 \$	6.66	07.12.11		07.06.22	132.8	105.76	-0.69					5.93	3.15	7.74	BBB-/Baa2/BBB-	сырье	
MBRD-16	60 \$	10.38	10.09.11		10.03.16	56.8	98.78	-0.05					10.71	5.25	3.49	B-/B1/	банки	
MDM-11	200 \$	9.75	21.07.11		21.07.11	0.3	100.12						5.07	4.87	0.03	BB-/Ba2/B+	банки	
Moscow-11	374 €	6.45	12.10.11		12.10.11	3.1	101.10	-0.03					1.97	6.38	0.25	BBB/Aa1/BBB	муниципальный	
Moscow-16	407 €	5.06	20.10.11		20.10.16	64.3	101.86	-0.21					4.60	4.97	4.50	BBB/Aa1/BBB	муниципальный	
MTS-12	400 \$	8.00	28.07.11		28.01.12	6.7	103.14	-0.05					2.18	3.88	0.52	BB-/Ba2/BBB-	телеком	
MTS-20	750 \$	8.63	22.12.11		22.06.20	109.0	113.82	-0.55					6.02	3.79	6.59	BB-/Ba2/BB	телеком	
NKNH-12	101 \$	12.00	20.10.11		20.04.12	9.5	103.65	-0.05					-0.55	3.86	0.60	B-/Ba3/	химия	
NKNH-15	200 \$	8.50	22.12.11		22.12.15													

## Рынок еврооблигаций

Выпуск	Объем, млн	Купон, %	Дата			Месяцев до		Цена	Изм.	Торговый объем, шт	Котировки		Доходность, %			Дюр, лет	Рейтинг F/M/S	Сектор
			купона	оферты	погаш	офрт	погаш				покупка	продажа	офрт	погаш	текущ			
<b>ЕВРООБЛИГАЦИИ</b>																		
Raspadskaya-12	300 \$	7.50	22.11.11		22.05.12	10.5	102.81	-0.08					4.15	3.65	0.83	/B1/B+	сырье	
Renaissance-16	325 \$	11.00	21.10.11		21.04.16	58.2	101.38	-0.07					10.62	5.42	3.57	B-/B1/B	банки	
RenCap-13	225 \$	13.00	01.10.11		01.04.13	21.0	106.90	-0.08					8.58	6.08	1.49	B-/B1/B	банки	
Rosbank-12	130 \$	9.00	01.01.12		01.07.12	11.9										BBB+/Baa3/BB+	банки	
Rosselkhozbank-12 CHF	150 C	6.26	30.04.12		30.04.12	9.8	103.16	-0.01					2.22	6.07	0.79	BBB/Baa1/	банки	
Rosselkhozbank-13	700 \$	7.18	16.11.11		16.05.13	22.5	107.74	-0.08					2.84	3.33	1.73	BBB/Baa1/	банки	
Rosselkhozbank-13 RUB	30 000 R	7.50	25.09.11		25.03.13	20.8	102.09	-0.06					6.18	3.67	1.55	BBB/Baa1/	банки	
Rosselkhozbank-14	750 \$	7.13	14.07.11		14.01.14	30.6	108.18	-0.41					3.68	3.29	2.23	BBB/Baa1/	банки	
Rosselkhozbank-14-2	1 000 \$	9.00	11.12.11		11.06.14	35.5	114.47	-0.19					3.72	3.93	2.59	BBB/Baa1/	банки	
Rosselkhozbank-16	500 \$	6.97	21.09.11	21.09.11	21.09.16	2.0	100.50	-0.12				4.31	3.47	0.19	BBB/Baa1/	банки		
Rosselkhozbank-16 RUB	20 000 R	8.70	17.09.11		17.03.16	57.0	104.25	-0.03					7.60	4.17	3.72	BBB/Baa1/	банки	
Rosselkhozbank-17	1 250 \$	6.30	15.11.11		15.05.17	71.2	106.55	-0.47					4.99	2.96	4.85	BBB/Baa1/	банки	
Rosselkhozbank-18	1 000 \$	7.75	29.11.11		29.05.18	83.8	114.48	-0.53					5.22	3.38	5.39	BBB/Baa1/	банки	
Rosselkhozbank-2	800 \$	6.00	03.12.11		03.06.21	120.5	100.84	-0.25					5.89	2.98	7.35	BBB/Baa1/	банки	
RusHydro-15	20 000 R	7.88	28.10.11		28.10.15	52.3	101.45	-0.07					7.60	3.89	3.42	/Baa3/BBB-	энергетика	
Russia-15	2 000 \$	3.63	29.10.11		29.04.15	46.3	102.57	-0.03					2.90	1.77	3.51	BBB/Baa1/BBB	гос. бумаги	
Russia-18	3 466 \$	11.00	24.07.11		24.07.18	85.7	142.50	-0.11					4.01	3.86	5.14	BBB/Baa1/BBB	гос. бумаги	
Russia-18 RUB	90 000 R	7.85	10.09.11		10.03.18	81.1	105.12	-0.18					6.88	3.73	5.05	BBB/Baa1/BBB	гос. бумаги	
Russia-20	3 500 \$	5.00	29.10.11		29.04.20	107.2	103.23	-0.07					4.55	2.42	7.03	BBB/Baa1/BBB	гос. бумаги	
Russia-28	2 500 \$	12.75	24.12.11		24.06.28	206.4	177.36	-0.31					5.62	3.59	9.24	BBB/Baa1/BBB	гос. бумаги	
Russia-30	21 218 \$	7.50	30.09.11		31.03.30	227.9	117.61	-0.42					4.44	3.19	5.48	BBB/Baa1/BBB	гос. бумаги	
RusStandard-15	200 \$	8.88	16.12.11		16.12.15	54.0	102.40	-0.07					8.22	4.33	3.60	B+/Baa3/B+	банки	
RusStandard-16	200 \$	9.75	01.12.11		01.12.16	65.7	101.86	-0.14					10.64	4.79	3.97	B+/Baa3/B+	банки	
RZD-17	1 500 \$	5.74	03.10.11		03.04.17	69.8	106.24	-0.51					4.49	2.70	4.81	BBB/Baa1/BBB	транспорт	
RZD-31 GBP	350 G	4.24	25.09.11		25.03.31	239.9	100.95	-0.33					7.49	3.71	10.00	BBB/Baa1/BBB	транспорт	
Sberbank-11	750 \$	5.93	14.11.11		14.11.11	4.2	101.64	0.00					1.10	2.92	0.34	BBB/Baa1/	банки	
Sberbank-13	500 \$	6.48	15.11.11		15.05.13	22.5	107.63	-0.02					2.23	3.01	1.74	BBB/Baa1/	банки	
Sberbank-13-2	500 \$	6.47	02.01.12		02.07.13	24.1	107.93	-0.11					2.34	3.00	1.86	BBB/Baa1/	банки	
Sberbank-14 CHF	400 C	3.50	12.11.11		12.11.14	40.7	102.54	0.56					2.67	3.41	3.10	BBB/Baa1/	банки	
Sberbank-15_07	1 500 \$	5.50	07.01.12		07.07.15	48.6	105.64	-0.47					3.96	2.60	3.58	BBB/Baa1/	банки	
Sberbank-17	1 000 \$	5.40	24.09.11		24.09.17	75.6	103.55	-0.45					4.73	2.61	5.17	BBB/Baa1/	банки	
Sberbank-21	1 000 \$	5.72	16.12.11		16.06.21	120.9	99.50	-0.57					5.77	2.87	7.46	BBB/Baa1/	банки	
Severstal-13	1 250 \$	9.75	29.07.11		29.07.13	25.0	111.73	-0.17					3.75	4.36	1.81	BB-/Baa2/BB	сырье	
Severstal-14	375 \$	9.25	19.10.11		19.04.14	33.8	112.79	-0.18					4.30	4.10	2.43	BB-/Baa2/BB	сырье	
Severstal-17	1 000 \$	6.70	25.10.11		25.10.17	76.6	101.69	-0.56					6.37	3.29	5.02	BB-/Baa2/BB	сырье	
SINEK-15	250 \$	7.70	03.08.11		03.08.15	49.5	108.75	0.07					5.28	3.54	3.39	BBB-/Baa1/	финансы	
Sovkomflot-17	800 \$	5.38	27.10.11		27.10.17	76.7	98.86	-0.78					5.59	2.72	5.21	BBB-/Baa2/BBB-	транспорт	
TCS Finance-14	175 \$	11.50	21.10.11		21.04.14	33.8	103.02	-0.14					10.21	5.58	2.29	BBB-/Baa2/BBB-	банки	
TMK-11	600 \$	10.00	29.07.11		29.07.11	0.6	100.25	0.00					4.86	4.99	0.05	/B1/B	производство	
TMK-18	500 \$	7.75	27.07.11		27.01.18	79.7	103.63	-0.49					6.56	3.74	4.94	/B1/B	производство	
TNK-11	500 \$	6.88	18.07.11		18.07.11	0.2										BBB-/Baa2/BBB-	сырье	
TNK-12	500 \$	6.13	20.09.11		20.09.12	14.6	103.14	-0.09					3.41	2.97	1.13	BBB-/Baa2/BBB-	сырье	
TNK-13	600 \$	7.50	13.09.11		13.03.13	20.4	108.35	-0.08					2.37	3.46	1.55	BBB-/Baa2/BBB-	сырье	
TNK-15	500 \$	6.25	02.08.11		02.02.15	43.4	108.63	-0.35					3.64	2.88	3.12	BBB-/Baa2/BBB-	сырье	
TNK-16	1 000 \$	7.50	18.07.11		18.07.16	61.1	113.70	-0.37					4.42	3.30	4.11	BBB-/Baa2/BBB-	сырье	
TNK-17	800 \$	6.63	20.09.11		20.03.17	69.3	108.58	-0.42					4.88	3.05	4.67	BBB-/Baa2/BBB-	сырье	
TNK-18	1 100 \$	7.88	13.09.11		13.03.18	81.2	114.82	-0.47					5.22	3.43	5.17	BBB-/Baa2/BBB-	сырье	
TNK-20	500 \$	7.25	02.08.11		02.02.20	104.3	111.00	-0.54					5.61	3.27	6.28	BBB-/Baa2/BBB-	сырье	
TransCapitalBank-17	100 \$	10.51	18.07.11		18.07.17	73.3	102.26	-0.11					11.16	5.14	4.09	/B1/	банки	
Transneft-12	500 \$	6.10	27.12.11		27.06.12	11.7	104.28	-0.06					1.60	2.93	0.94	/Baa1/BBB	сырье	
Transneft-12-2	700 €	5.38	27.12.11		27.06.12	11.7	102.56	-0.02					2.66	2.62	0.94	/Baa1/BBB	сырье	
Transneft-13	600 \$	7.70	07.08.11		07.08.13	25.3	111.12	-0.18					2.18	3.46	1.88	/Baa1/BBB	сырье	
Transneft-14	1 300 \$	5.67	05.09.11		05.03.14	32.3	107.03	-0.12					2.89	2.65	2.42	/Baa1/BBB	сырье	
Transneft-18	1 050 \$	8.70	07.08.11		07.08.18	86.1	123.04	-0.38					4.82	3.54	5.32	/Baa1/BBB	сырье	
URSA-11-1	130 \$	12.00	30.12.11		30.12.11	5.7	103.50	-0.07					4.38	5.80	0.46	B+/Baa3/	банки	
URSA-11-2	300 €	8.30	16.11.11		16.11.11	4.3	101.25	-0.01					4.42	8.20	0.34	B+/Baa3/	банки	
UTK-13 CLN	3 500 R	9.00	04.12.11		04.06.13	23.1										/B1/B	телеком	
VEB-16 CHF	400 C	3.75	17.02.12		17.02.16	56.1	100.55	0.06					3.58	3.73	4.18	BBB/Baa1/BBB	банки	
VEB-17	600 \$	5.45	22.11.11		22.11.17	77.5	102.08	-0.31					5.06	2.67	5.30	BBB/Baa1/BBB	банки	
VEB-20	1 600 \$	6.90	09.01.12		09.07.20	109.5	106.06	-0.47					6.02	3.25	6.72	BBB/Baa1/BBB	банки	
VEB-25	1 000 \$	6.80	22.11.11		22.11.25	174.9	101.11	-0.72					6.68	3.36	9.03	BBB/Baa1/BBB	банки	
Vimpelcom-11	300 \$	8.38	22.10.11		22.10.11	3.4	101.78	-0.05					1.96	4.11	0.28	/Baa3/BB-	телеком	
Vimpelcom-13	1 000 \$	8.38	30.10.11		30.04.13	22.0	107.72	-0.15					3.89	3.89	1.66	/Baa3/BB-	телеком	
Vimpelcom-14	200 \$	4.25	29.09.11		29.06.14	36.1	101.34	-0.09					3.79	1.05	2.75	/Baa3/BB-	телеком	
Vimpelcom-16	600 \$	8.25	23.11.11		23.05.16	59.3	109.78	-0.47					5.91	3.76	3.99	/Baa3/BB-	телеком	
Vimpelcom-16_02_02	500 \$	6.49	02.08.11		02.02.16	55.6	102.93	-0.49					5.75	3.15	3.81	/Baa3/BB-	телеком	
Vimpelcom-17	500 \$	6.25	01.03.12		01.03.17	68.7	99.69	-0.63					6.32	4.22	4.68	/Baa3/BB-	телеком	
Vimpelcom-18	1 000 \$	9.13	30.10.11		30.04.18	82.8	113.04	-0.60					6.70	4.04	5.07	/Baa3/BB-	телеком	
Vimpelcom-21	1 000 \$	7.75</																



## КАЛЕНДАРЬ ПРЕДСТОЯЩИХ СОБЫТИЙ

### Долговой рынок

6 июля	Доразмещение ОФЗ-26204 (30 млрд руб.). Оферта Макромир-Финанс-2 (1,5 млрд руб.). Погашение ОФЗ-25066 (40 млрд руб.). Погашение Банк Петрокоммерц-4 (3 млрд руб.). Погашение РЖД-8 (20 млрд руб.).
7 июля	Размещение ЛК УРАЛСИБ БО-04 (3 млрд руб.). Размещение Новикомбанк БО-01 (3 млрд руб.). Оферта ТехноНИКОЛЬ-Финанс-2 (3 млрд руб.). Погашение Стройиндустрия-1 (1 млрд руб.). Погашение ТрансКредитБанк-3 (5 млрд руб.). Погашение Каустик-2 (0,85 млрд руб.).
8 июля	Погашение ЭМАльянс – Финанс-1 (2 млрд руб.). Погашение НОМОС-Лизинг-1 (3 млрд руб.).
11 июля	Оферта ТГК-1-2 (5 млрд руб.).
12 июля	Размещение СКБ-банк БО-6 (2 млрд руб.). Размещение Россельхозбанк-14 (10 млрд руб.). Погашение Ханты-Мансийск СтройРесурс-2 (2 млрд руб.).
13 июля	Погашение Волгоград-34003 (0,9 млрд руб.).
14 июля	Оферта ВымпелКом-Инвест-3 (10 млрд руб.). Оферта ВТБ-Лизинг Финанс-2 (10 млрд руб.). Погашение ЛСР-Инвест-2 (3 млрд руб.).
15 июля	Оферта Формат-1 (1 млрд руб.). Оферта Промсвязьбанк-2013 (150 млн долл.).
18 июля	Погашение ТНК-ВР-2011 (500 млн долл.).
19 июля	Оферта Нижне-Ленское-Инвест-3 (1 млрд руб.). Погашение Красноярск-34010 (0,1 млрд руб.). Погашение Липецкая область-34004 (1,5 млрд руб.).
21 июля	Оферта РМК Парк Плаза-1 (0,5 млрд руб.). Оферта Ростелеком-12 (1,5 млрд руб.). Оферта Разгуляй-Финанс-5 (2 млрд руб.). Погашение РВК-Финанс-01 (1,75 млрд руб.). Погашение КОМОС ГРУПП-1 (2 млрд руб.). Погашение ЛК УРАЛСИБ-2 (5 млрд руб.). Погашение МДМ Банк-2011 (200 млн долл.).
22 июля	Погашение ЛЭКстрой-2 (2,5 млрд руб.). Погашение КБ Кедр-3 (1,5 млрд руб.).
25 июля	Оферта ТрансФин-М-3 (1,5 млрд руб.).
26 июля	Оферта Нижне-Ленское-Инвест-3 (1 млрд руб.). Погашение Жилсоципотека-Финанс-3 (1,5 млрд руб.).
27 июля	Оферта РЖД-19 (10 млрд руб.).

### Денежный рынок

28 июня	Выплата налога на прибыль
1 июля	Прекращение операций РЕПО ЦБ по акциям
15 июля	Выплата страховых взносов
20 июля	Выплата 1/3 НДС за I квартал 2011 г.
25 июля	Выплата акцизов и НДС
28 июля	Выплата налога на прибыль

## КАЛЕНДАРЬ ОФЕРТ

Дата оферты	Выпуск	Объем выпуска, млн руб.	Цена оферты, %	Ставка предыдущег о купона, %	Новая ставка купона, %	Дата следующей оферты / погашения
28.06.11	Газпром-11	5 000	100	13,75	13,75	24 июня 2014
	Стальфонд- Недвижимость-1	600	100	7,0	5,0	21 декабря 2011
01.07.11	Ай-ТЕКО-2	630	100	12,5	12,5	29 декабря 2011
04.07.11	Русь-Банк-4	3 000	100	9,5	8,75	3 июля 2013
05.07.11	Моссельпром Финанс-2	1 500	100	12,25	12,25	23 апреля 2012
06.07.11	Макромир-Финанс-2	1 500	100	7,75	-	-
07.07.11	ТехноНИКОЛЬ-Финанс-2	3 000	100	13,5	13,5	8 сентября 2011
11.07.11	ТГК-1-2	5 000	100	16,99	6,7	2 июля 2013
14.07.11	ВымпелКом-Инвест-3	10 000	100	15,2	7,4	8 июля 2014
	ВТБ-Лизинг Финанс-2	10 000	100	7,0	6,45	8 января 2013
15.07.11	Формат-1	1 000	100	17,0	17,0	12 декабря 2011
	Промсвязьбанк, 2013	150 USD	100	10,75	10,75	15 июля 2013
19.07.11	Нижне-Ленское-Инвест-3	1 000	100	14,0	-	-
	РМК Парк Плаза-1	500	100	10,0	-	-
21.07.11	Ростелеком-12	1 500	100	15,0	-	-
	Разгуляй-Финанс-5	2 000	100	-	-	-
25.07.11	ТрансФин-М-3	1 500	100	14,0	8,5	10 июля 2014
27.07.11	РЖД-19	10 000	100	13,5	-	-
28.07.11	МИА-5	2 000	100	7,4	-	-
29.07.11	Интурист-2	2 000	100	14,0	14,0	24 мая 2012
01.08.11	Промтрактор-Финанс-3	5 000	100	18,0	-	-
02.08.11	Ипотечное Агентство Республики Татарстан-1	1 000	100	8,0	-	-
04.08.11	ЛОКО-Банк-5	2 500	100	9,25	-	-
05.08.11	Мираторг Финанс-1	2 500	100	11,0	-	-



# Департамент по операциям с долговыми инструментами

## Исполнительный директор, руководитель департамента

Борис Гинзбург, ginzburgbi@uralsib.ru

## Управление продаж и торговли

### Руководитель управления

Сергей Шемардов, she\_sa@uralsib.ru

### Управление продаж

Елена Довгань, dov\_en@uralsib.ru  
Анна Карпова, karpovaam@uralsib.ru  
Екатерина Кочемазова, kochemazovaea@uralsib.ru  
Дмитрий Попов, popovdv@uralsib.ru  
Алексей Соколов, sokolovav@uralsib.ru

Алексей Соколов, sokolovav@uralsib.ru  
Дэниэл Фельцман, feltsmad@uralsib.ru

### Управление торговли

Вячеслав Чалов, chalovvg@uralsib.ru  
Наталья Храброва, khrabrovann@uralsib.ru  
Александр Глебов, glebovav@uralsib.ru

## Управление по рынкам долгового капитала

### Корпоративные выпуски

Артемий Самойлов, samojlova@uralsib.ru  
Виктор Орехов, ore\_vv@uralsib.ru  
Дарья Сонюшкина, sonyushkinada@uralsib.ru  
Алексей Чекушин, chekushinay@uralsib.ru

### Региональные выпуски

Кирилл Иванов, ivanovkv@uralsib.ru  
Александр Маргеев, margeevas@uralsib.ru

### Сопровождение проектов

Гюзель Тимошкина, tim\_gg@uralsib.ru  
Галина Гудыма, gud\_gi@uralsib.ru  
Наталья Грищенко, grischenkovane@uralsib.ru  
Антон Кулаков, kulakovak@uralsib.ru  
Ольга Степаненко, stepanenkaa@uralsib.ru

## Аналитическое управление

### Руководитель управления

Константин Чернышев, che\_kb@uralsib.ru

### Дирекция анализа долговых инструментов

Руководитель Дмитрий Дудкин, dudkindi@uralsib.ru

### Заместитель руководителя управления

Вячеслав Смольянинов, smolyaninovv@uralsib.ru

### Долговые обязательства

Дмитрий Дудкин, dudkindi@uralsib.ru  
Надежда Мырсыкова, myrsikovann@uralsib.ru  
Ольга Стерина, sterinaoa@uralsib.ru  
Юрий Голбан, golbanyv@uralsib.ru  
Антон Табах, tabakhav@uralsib.ru  
Андрей Кулаков, kulakovan@uralsib.ru

### Нефть и газ

Алексей Кокин, kokinav@uralsib.ru  
Юлия Новиченкова, novichenkova@uralsib.ru  
Станислав Кондратьев, kondratievsd@uralsib.ru

### Стратегия/Политика

Вячеслав Смольянинов, smolyaninovv@uralsib.ru  
Леонид Слипченко, slipchenkola@uralsib.ru

### Экономика

Алексей Девятов, devyatovae@uralsib.ru  
Наталья Майорова, mai\_ng@uralsib.ru  
Ольга Стерина, sterinaoa@uralsib.ru

### Банки

Леонид Слипченко, slipchenkola@uralsib.ru  
Наталья Майорова, mai\_ng@uralsib.ru  
Наталья Березина, berezinana@uralsib.ru

### Анализ рыночных данных

Вячеслав Смольянинов, smolyaninovv@uralsib.ru  
Василий Дегтярев, degtyarevm@uralsib.ru  
Дмитрий Пуш, pushds@uralsib.ru  
Максим Недовесов, nedovesovmv@uralsib.ru

### Электроэнергетика

Матвей Тайц, tai\_ma@uralsib.ru

### Металлургия/Горнодобывающая промышленность

Дмитрий Смолин, smolindv@uralsib.ru

### Телекоммуникации/Медиа/ Информационные технологии

Константин Чернышев, che\_kb@uralsib.ru  
Константин Белов, belovka@uralsib.ru

### Минеральные удобрения/ Машиностроение/Транспорт

Артем Егоренков, egorenkovag@uralsib.ru

### Потребительский сектор/Недвижимость

Тигран Оганесян, hovhannisyann@uralsib.ru  
Александр Шелестович, shelestovich@uralsib.ru

## Редакционная группа

### Английский язык

Джон Уолш, walshj@uralsib.ru,  
Тимоти Халл, hallt@uralsib.ru  
Пол Де Витт, dewittpd@uralsib.ru  
Хиссам Латиф, latifh@uralsib.ru

### Русский язык

Андрей Пятигорский, pya\_ae@uralsib.ru  
Евгений Гринкрюг, grinkruges@uralsib.ru  
Ольга Симкина, sim\_oa@uralsib.ru  
Анна Разинцева, razintsevaav@uralsib.ru  
Степан Чургов, chugrovss@uralsib.ru

### Дизайн

Ангелина Шабаринова, shabarinovav@uralsib.ru

Настоящий бюллетень предназначен исключительно для информационных целей. Ни при каких обстоятельствах он не должен использоваться или рассматриваться как оферта или предложение делать оферты. Несмотря на то что данный материал был подготовлен с максимальной тщательностью, УРАЛСИБ не дает никаких прямых или косвенных заверений или гарантий в отношении достоверности и полноты включенной в бюллетень информации. Ни УРАЛСИБ, ни агенты компании или аффилированные лица не несут никакой ответственности за любые прямые или косвенные убытки от использования настоящего бюллетеня или содержащейся в нем информации. Все права на бюллетень принадлежат ООО «УРАЛСИБ Кэпитал», и содержащаяся в нем информация не может воспроизводиться или распространяться без предварительного письменного разрешения. © УРАЛСИБ Кэпитал 2011