

Рублевые выпуски

YTM, %	знач.	Изменение, б.п.		YTD
		за ден.	за мес.	
ОФЗ 46020	8.0	-	(8)	5
Газпром-11	6.5	(1)	(21)	(107)
Вымпелком-6/7	8.0	-	(26)	(45)

Сырьевые рынки

	знач.	Изменение, %		YTD
		за ден.	за мес.	
Золото, \$/унция	1 567.7	0.9	2.4	10.3
Urals, \$/барр.	116.2	0.0	0.0	26.1
S&P Металлы, инд.	1 973.5	1.0	2.8	(0.9)
S&P C/x прод., инд.	786.4	2.6	(7.2)	(4.8)

Денежный рынок

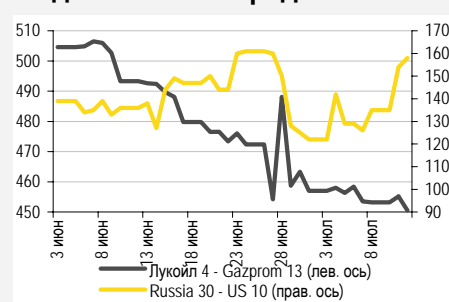
RUB млрд.	знач.	Изменение		YTD
		за ден.	за мес.	
REPO in CBR	2.1	(0.0)	(8.7)	60 255.0
Corr Accounts	627.0	162.0	20.9	(367.7)
Deposits in CBR	736.1	(168.3)	103.0	102.9

	знач.	Изменение, б.п.		YTD
		за ден.	за мес.	
NDF 1Y, %	4.66	7	31	(25)
MOSPrime O/N, %	3.74	-	(1)	199

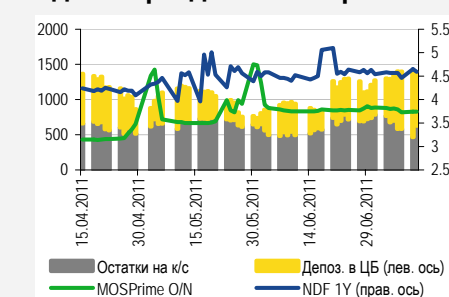
Индексы

б.п.	знач.	Изменение, б.п.		YTD
		за ден.	за мес.	
Russia 30 - UST 10	158.0	4	22	5
EMBI + Spread	315.2	2.5	1.3	26.7

Индикативные спреды



Индикаторы денежного рынка



Источники: РТС, ММВБ, Bloomberg, оценки УРАЛСИБа

СТРАТЕГИЯ

ВНЕШНИЙ РЫНОК

Moody's снизило рейтинг Ирландии до «Ba1», то есть ниже инвестиционного уровня. Рынки напуганы усугубившимся кризисом европейских долгов и продолжают снижение. Лидеры стран ЕС могут собраться на экстренный саммит в пятницу. На сегодня не запланирована публикация каких-либо важных макроданных, но состоится выступление главы ФРС. Евробонды потеряли в среднем еще по 30 б.п., однако сегодня утром есть шанс открыться в плюсе. стр. 2

ВНУТРЕННИЙ РЫНОК

Сегодня Минфин предложит инвесторам десятилетние ОФЗ 26205 объемом 30 млрд руб., финансовое ведомство ориентирует на доходность ниже вторичного рынка. Шанс разместить выпуск с дисконтом к рынку есть благодаря высокой ликвидности, но есть и более интересные бумаги в сегменте. ФСК вчера открыла книгу на размещение семилетних облигаций 16-й серии объемом 15 млрд руб., ориентир по ставке купона составляет 8-8,2%, премии ко вторичному рынку в этот раз ждать не приходится. стр. 2

ДЕНЕЖНЫЙ РЫНОК

Благодаря высокой ликвидности ставки МБК остаются достаточно стабильными: индикативная ставка MosPrime по однодневным кредитам последние три сессии держится на уровне 3,74%. Сегодня Минфин проведет аукцион по размещению ОФЗ, и ликвидность может немного сократиться в случае, если размещение пройдет успешно. стр. 5

НОВОСТИ ЭМИТЕНТОВ

АПТЕЧНАЯ СЕТЬ 36,6 (NR)

По сообщению Интерфакса, фонд Hybrid Investment Capital купил 20,9% Аптечной сети 36,6 у СИА Интернешнл. Мы высоко оцениваем заявленное основателями 36,6 намерение сохранить у себя акции компании. Котировки облигаций в последнее время стабильно превышают 101%, сохраняя потенциал дальнейшего роста. стр. 6

ЕВРАЗ (В+/В1/ВВ-)

ВЭБ может купить 80% акций Распадской за 5,3 млрд долл., 40% из которых – у Евраза. Если сделка состоится, Евраз может снизить долговую нагрузку, выраженную коэффициентом Чистый долг/ЕБИТДА, до 1,5–1,6. Рублевые бонды Евраза спекулятивно привлекательны – ожиданием сокращения спреда к Северстали. стр. 6

МЕТАЛЛОИНВЕСТ (-/ВАЗ/ВВ-)

Металлоинвест – крупнейшее в России предприятие по добыче железной руды и пятое по выпуску стали – проведет серию встреч с инвесторами в рамках подготовки к дебютному размещению еврообондов. Мы полагаем, что наиболее подходящим ориентиром для оценки условий выпуска является кривая Северстали/Евраза, однако существенной премии к ней мы не ожидаем: по нашей оценке, ее размер при размещении не превысит 20–30 б.п. Кредитный профиль Металлоинвеста отличается довольно высокой надежностью, и бонды компании должны оказаться привлекательными для инвесторов. стр. 7

RUSSIAN INFORMER

Новости и комментарии, относящиеся к рынку акций, см. в нашем ежедневном издании [Russian Informer](#).

СТРАТЕГИЯ

Внешний рынок

Рейтинг Ирландии теперь ниже инвестиционного уровня. Ждем выступления Бернанке. Вчера и Ирландия потеряла рейтинг инвестиционного уровня: международное рейтинговое агентство Moody's понизило рейтинг облигаций Ирландии на одну ступень с «Baa3» до «Ba1». Аналитики агентства обеспокоены, что по окончании программы финансовой помощи страна будет не в состоянии занимать на рынке по приемлемым ставкам. На наш взгляд, именно понижение рейтинга и приведет к росту премии за риск, и соответственно, росту стоимости заимствований для страны. Таким образом, нанесен еще один удар по разворачивающемуся с ускорением долговому кризису в Европе. Стало известно, что внеочередной саммит лидеров стран еврозоны может состояться уже в эту пятницу. На наш взгляд, время проведения саммита выбрано неслучайно: как раз в пятницу вечером будут опубликованы результаты стресс-тестов европейских банков, и инвесторы опасаются, что масштаб выявленных проблем может оказаться большим. В очередной раз глобальные финансовые рынки, участники которых обеспокоены проблемами Европы, усугубившимися понижением рейтинга Ирландии, завершили день снижением. Сегодня не ожидается важных макроэкономических данных, но, помимо европейских проблем, внимание инвесторов привлечет выступление главы ФРС Бена Бернанке, от которого ждут заявлений, касающихся текущей экономической ситуации в США (рынка труда в особенности), вероятности КС-3, а также оценки ситуации в Европе. Вчера был опубликован протокол с последнего заседания ФРС, из которого следует, что в руководстве организации пока нет единого мнения относительно необходимости нового пакета стимулирующих мер. Монетарные власти США решили занять выжидательную позицию. С одной стороны, если темпы экономического роста будут оставаться низкими, а уровень безработицы высоким, то ФРС рассмотрит возможность новой программы стимулирования. С другой стороны, в протоколе указано на рост инфляционных рисков, что может, наоборот, привести к сворачиванию антикризисных мер раньше времени их окончания. Мы придерживаемся той точки зрения, что к концу года в США будет наблюдаться разгон инфляции, что приведет к росту доходности 10UST до 4,5%. Вчера доходность 10 UST продолжила снижение на фоне роста опасений относительно еврозоны: доходность упала на 4 б.п. до 2,88%. Сегодня ФРС будет доразмещать десятилетние бумаги на 21 млрд долл., что может привести к некоторому росту доходностей.

Падение продолжилось, но есть шансы его прервать. Вчера спред индикативного суверенного выпуска Russia'30 к 10UST продолжил расширение – на 6 базисных пунктов до 158 б.п. При этом цена Russia'30 упала на 10 б.п. до 117,5% от номинала. Ситуация на рынке евробондов не изменилась, снижение цен продолжилось на фоне роста опасений относительно долговых проблем в Европе. Суверенный сектор стал дешевле еще в среднем на 25 б.п. Потери бумаг Газпрома в среднем составили 25 б.п. Бумаги НОВАТЭКа и ТНК-ВР стали дешевле в среднем на 35 б.п., но настоящим аутсайдером в нефтегазовом секторе стал ЛУКОЙЛ, бумаги которого подешевели в среднем на 59 б.п. Евраз потерял в цене в среднем 35 б.п., а Северсталь – 26 б.п. В банковском секторе дела обстояли тоже не самым лучшим образом: бумаги ВЭБа остались аутсайдерами, потеряв еще в среднем 47 б.п., облигации РСХБ стали дешевле в среднем на 24 б.п., а Сбербанк и ВТБ – на 30 б.п. и 33 б.п. соответственно. Однако сегодня у евробондов есть шансы прервать падение и открыться в плюсе: азиатские площадки демонстрируют рост после данных по ВВП Китая, которые оказались выше прогнозов. Фьючерсы на американские фондовые индексы также растут.

Ольга Стерина, sterinaoa@uralsib.ru

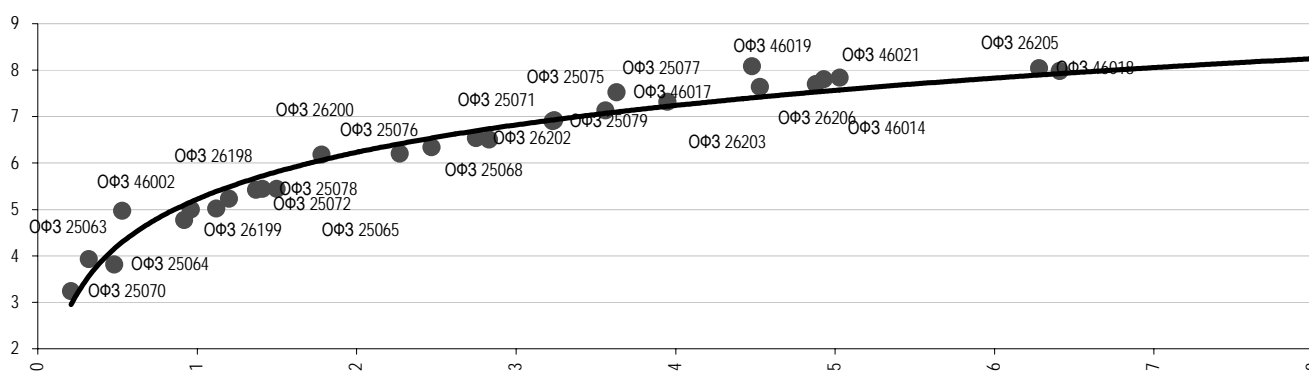
Внутренний рынок

Аукцион ОФЗ: с надеждой на доходность «ниже рынка». Сегодня Минфин будет доразмещать десятилетние ОФЗ 26205 и предложит инвесторам бумаги объемом 30 млрд руб. В предыдущий раз Минфин продавал этот выпуск на рынке почти месяц назад, однако размещение вряд ли можно было назвать очень удачным: из 10 млрд руб. спрос нашелся лишь на 4,8 млрд руб. В результате было продано бумаг на 4 млрд руб. при средневзвешенной доходности 8,2%. С момента предыдущего аукциона выпуск подорожал, и вчера его доходность составила 7,94%: только за вчерашнюю торговую сессию бумага выросла в цене на 36 б.п., показав, таким образом, одну из лучших тенденций на рынке за день (многие выпуски подешевели). Однако Минфин вчера опубликовал ориентир для ОФЗ 26205, который составляет 7,85–7,9%. Это означает, что финансовое ведомство надеется доразместить выпуск ниже вторичного рынка как минимум на 4 б.п. На наш взгляд, сделать это будет непросто: во-первых ситуация на внешних рынках заметно

ухудшилась в связи с новыми опасениями относительно расположения долгового кризиса по Европе, так что покупателей на столь длинную дюрацию найти будет непросто, а во-вторых, у рынка были большие надежды на деньги для санации Банка Москвы, однако, по сообщениям официальных лиц, для этих целей будут выпущены отдельные ОФЗ. Однако у Минфина все же неплохие шансы, учитывая, что уровень свободной ликвидности в системе остается на высоком уровне и превышает 1,3 трлн руб. Стоит отметить, что сейчас на рынке объем обращения бумаг данной серии составляет 36,7 млрд руб., и столь заметное предложение объемом 30 млрд руб. может весьма благоприятно отразиться на ликвидности выпуска. Однако, на наш взгляд, ОФЗ 26205 трудно назвать привлекательными: как видно из представленного ниже графика, выпуск практически лежит на кривой. Мы рекомендуем инвесторам обратить внимание на более интересные бумаги и, в первую очередь, на ОФЗ 25077 и ОФЗ 25075.

ОФЗ 26205 оценены справедливо

Кривая доходности ОФЗ

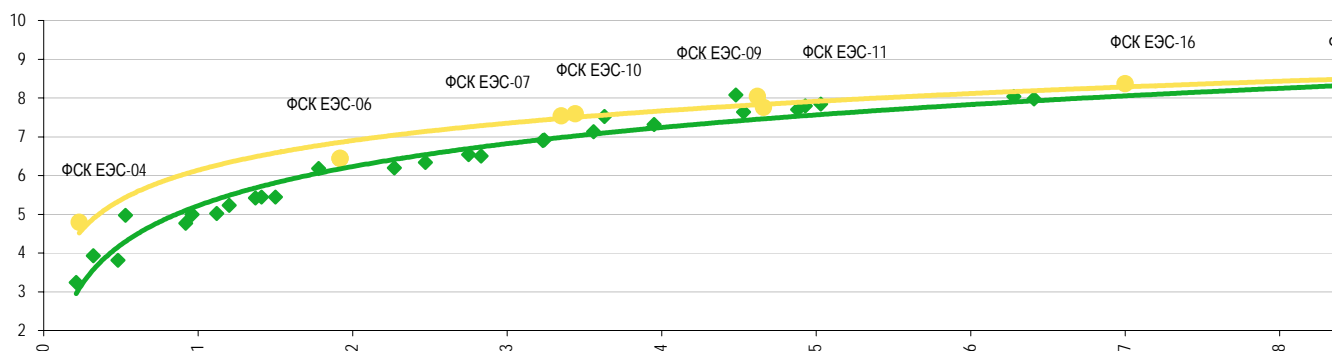


Источник: ММВБ

ФСК ЭЭС: новое предложение уже без премии к рынку. Вчера ФСК ЭЭС (Ваа2/BBB/—) открыла книгу заявок на размещение семилетних облигаций 16-й серии объемом 15 млрд руб. Закрытие книги запланировано на 15 июля, размещение выпуска на бирже – на 19 июля. Ориентир по ставке купона составляет 8-8,2%, что соответствует доходности к погашению в диапазоне 8,16-8,37%. Как показано на графике ниже, при указанном диапазоне выпуск ложится на кривую ФСК, то есть эмитент не готов предоставлять инвесторам премии. Напомним, что совсем недавно ФСК сильно удлинила свою кривую, разместив десятилетний выпуск ФСК-13 объемом 10 млрд руб. Напомним, что по выпуску ФСК-13 ориентир ставки купона изначально находился в диапазоне 8,9–9,2% годовых, что предполагало премию к кривой ОФЗ в размере 80 б.п. (как минимум). Спрос на бумаги более чем в два с половиной раза превысил предложение. В результате книга заявок была закрыта на уровне 8,5%. Как выяснилось позже, одним из основных покупателей стал ЕБРР, который приобрел бумаги на 4,5 млрд руб., то есть 45% эмиссии. Мы думаем, что текущее размещение пройдет ближе к нижней границе диапазона (не исключено и снижение ориентира), и вновь можно ждать хорошего спроса, который, скорее всего, будет поддержан со стороны крупных инвесторов. Более подробно ознакомиться с нашей оценкой размещения облигаций ФСК можно будет в ближайшее время.

ФСК теперь не готова давать премий

Кривая ФСК и кривая ОФЗ



Источник: ММВБ

Ольга Стерина, sterinaoa@uralsib.ru

Газпромбанк все-таки снижает ориентиры и размещается без премии. Ставка купона по новому выпуску биржевых облигаций Газпромбанк БО-02 была установлена на уровне 6,75%, что соответствует доходности к оферте через два года, равной 6,86%. Как мы и прогнозировали, банк разместил выпуск ниже первоначального ориентира по доходности, который составлял 7,02–7,23% и предполагал премию ко вторичному рынку порядка 10–30 б.п. Учитывая, что выпуск Газпромбанк БО-01, который на пять месяцев длиннее, торговался вчера с доходностью к погашению 7,04%, новый выпуск в итоге был размещен даже с небольшим дисконтом, что ограничивает потенциал роста его котировок при торгах на вторичном рынке. Тем не менее напомним, что нижней границей доходности для данного выпуска, когда его еще имело смысл покупать, мы рассматривали уровень, на котором торгуется близкий к нему по дюрации РСХБ-7 (УТР 6,67%).

Надежда Мырскова, myrsikovanv@uralsib.ru

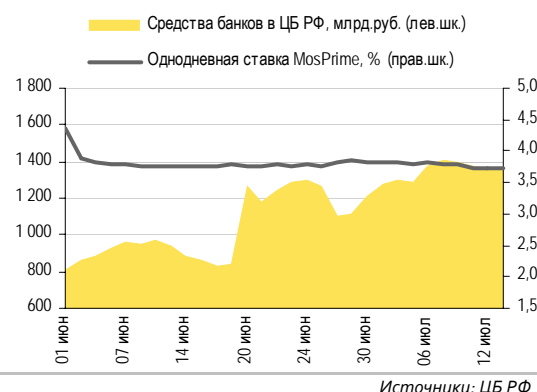
ДЕНЕЖНЫЙ РЫНОК

Ликвидность остается высокой, а ставки МБК стабильными

Текущей ликвидности достаточно для поддержания стабильных ставок на рынке МБК, вчера оба показателя изменились незначительно. Остатки на корсчетах кредитных учреждений в ЦБ выросли на 8,6 млрд руб. до 635,6 млрд руб., депозиты банков в ЦБ сократились на 8,0 млрд руб. до 728,1 млрд руб. Колебания ставок МБК происходили в пределах +/- 1 б.п. Индикативная ставка MosPrime по однодневным кредитам третью сессию подряд осталась на уровне 3,74%. Вчера Минфин разместил на депозитах банках временно свободные средства бюджета на сумму 3,5 млрд руб. под 3,98% годовых – минимальную ставку с начала июня. Это первое размещение бюджетных средств в текущем месяце. Сегодня Минфин проведет аукцион ОФЗ на 30 млрд руб., и, если он пройдет успешно, ликвидность может немного сократиться.

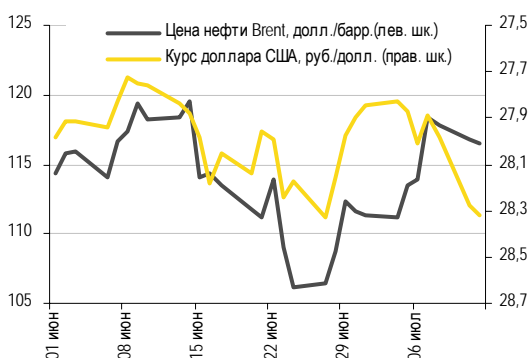
Вчера на ММВБ рубль ослаб против доллара на 5 копеек до 28,32 руб./долл., укрепившись относительно евро на 2 копейки до 39,56 руб./евро. Как следствие, стоимость бивалютной корзины повысилась на 2 копейки до 33,38 руб. Индекс доллара вчера продемонстрировал высокую волатильность, хотя по итогам дня снижение составило лишь 0,2%, сегодня отмечается нулевая динамика. Нефтяные цены вчера изменялись разнонаправленно: WTI (августовский фьючерс) вырос на 2,4%, Brent потерял 0,2%. Сегодня нефтяные котировки вновь двигаются в разные стороны – WTI держится выше 97 долл./барр., Brent торгуется вблизи отметки 117 долл./барр. Евро опустился до минимального уровня против доллара с 17 марта, вчера единая европейская валюта потеряла 0,4% на фоне опасений инвесторов относительно долгового кризиса в Европе. Сегодня курс евро к доллару практически не меняется и составляет 1,4 долл./евро. Иена также укрепилась на 1,3% до 79,24 иены/долл. – максимального уровня с 17 марта. Сегодня она корректируется и торгуется по 79,5 иены/долл. Участников рынка обнадежили статданные из Китая, где рост промышленного производства оказался лучше ожиданий, как следствие, азиатские биржевые индексы сегодня находятся на положительной территории. Рубль, скорее всего, останется вблизи текущих уровней и будет тяготеть к отметке 28,3 руб./долл.

Совокупные средства банков в ЦБ РФ, млрд руб., и однодневная ставка MosPrime, %



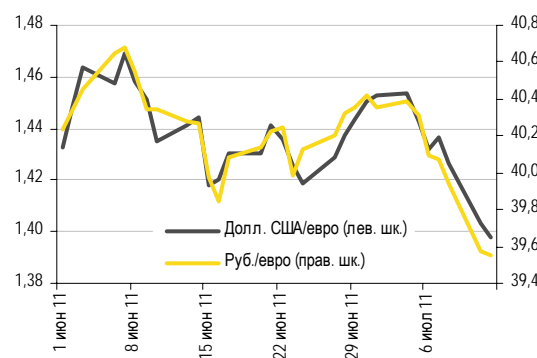
Источники: ЦБ РФ

Курс руб./долл. и цена барреля нефти Brent, долл.



Источники: Bloomberg, ММВБ

Курс евро относительно доллара США и рубля



Источники: Bloomberg, ММВБ

Леонид Слипченко, slipchenkola@uralsib.ru
 Наталья Майорова, mayorovang@uralsib.ru
 Наталия Березина, berezinana@uralsib.ru

НОВОСТИ ЭМИТЕНТОВ

Аптечная сеть 36,6 (NR)

СИА Интернейшнл продала 20,9% Аптечной сети 36,6. Как сообщает Интерфакс, недавно созданный инвестиционный фонд Hybrid Investment Capital (HIC) купил 20,9% акций Аптечной сети 36,6 у СИА Интернейшнл, входящей в четверку крупнейших фармдистрибуторов. Между тем у основателей 36,6 есть опцион на выкуп этого пакета. Сама СИА стала владельцем 25% акций Аптечной сети в кризис, когда последняя конвертировала часть своих обязательств перед фармдистрибутором в акции. Ранее СМИ сообщали, что новым собственником Мособлфармации, которая входит в пятерку лидеров рынка по количеству торговых точек и в первые пятнадцать компаний по выручке, стал Invest Market Ltd, аффилированный с HIC. Мособлфармация может быть передана под управление сети аптек А5 (входит в пятерку по объему выручки), долю в которой, в свою очередь, может продать Х5 (владеет 8,45% А5 и опционом на покупку 100% компании).

36,6 может стать платформой для консолидации. HIC может использовать Аптечную сеть 36,6 в качестве базы для консолидации рынка, если, конечно, фонд не действует в интересах основателей 36,6. По данным СМИ, HIC заинтересован в консолидации сильно фрагментированной аптечной розницы, которая сейчас пытается преодолеть последствия резкого повышения социального и прочих налогов, значительно удешевивших стоимость активов на этом рынке. Таким образом, не исключено, что целью HIC является получение операционного контроля над А5 и холдингом 36,6. С учетом того обстоятельства, что, по мнению основателей 36,6, Верофарм в настоящий момент недооценен и обладает внушительным долгосрочным потенциалом роста, с нашей точки зрения, нельзя исключать его выделения из состава 36,6 в случае продажи ее розничного бизнеса HIC.

Котировки облигаций постепенно растут. Принимая во внимание недавние опасения участников рынка относительно возможной продажи 36,6, мы высоко оцениваем заявленное основателями Аптечной сети намерение сохранить у себя акции компании и подтверждаем позитивную оценку ее фундаментальных перспектив. Кроме того, компания исправно выполняет свои, хоть и реструктурированные в кризис, обязательства перед держателями облигаций. На этом фоне котировки выпуска Апт36иб-2, долгое время колебавшиеся вблизи номинала, последнее время стабильно держатся немного выше отметки 101%, что эквивалентно доходности к погашению на уровне 16,34%, и, на наш взгляд, сохраняют потенциал дальнейшего роста. Поводом для этого может послужить очередной амортизационный платеж по бонду, запланированный на начало сентября.

Надежда Мырסיкова, myrsikovanv@uralsib.ru

Евраз (В+/В1/ВВ-)

Евраз, похоже, нашел покупателя на Распадскую

Экономическая целесообразность сделки для ВЭБа неочевидна. Вчера стало известно о возможно скором завершении эпопеи по продаже 80% акций Распадской. При этом 40% продает менеджмент и еще столько же – Евраз. Интерфакс со ссылкой на источники в финансовых кругах сообщил, что покупателем может выступить ВЭБ, а сумма сделки достичь 5,3 млрд долл., что соответствует примерно 8,5 долл. за акцию (36-процентная премия к рынку). Сделка может быть одобрена наблюдательным советом ВЭБа уже сегодня. Для нас абсолютно не очевиден смысл этой сделки для ВЭБа, в контексте исключительно экономической целесообразности. Логично предположить, что, будучи непрофильным, актив долго не задержится на балансе банка, однако неясно, кому банк сможет его продать, учитывая существенную уплаченную премию. До ВЭБа к активу присматривались крупнейшие российские металлургические компании, и никто не оказался готов переплачивать за Распадскую.

Новый фактор роста спекулятивной привлекательности бондов Евраза. Если параметры сделки подтвердятся официальными источниками, и она действительно состоится, то это позитивно скажется на кредитном профиле Евраза и поможет ему заметно уменьшить долговую нагрузку. Так, по итогам I кв. 2011 г. чистый долг компании составил 7,18 млрд долл, а коэффициент долговой нагрузки Чистый долг/ЕБИТДА – 2,7. Исходя из наших прогнозов по ЕБИТДА на второй квартал, мы считаем, что долговая нагрузка может снизиться до 1,5–1,6, что, в свою очередь, в отдаленной перспективе, может привести к очередному повышению рейтингов. Но не стоит забывать, что большая часть вырученных средств может быть выплачена в качестве дивидендов. Тем не менее поступившая новость повышает спекулятивную привлекательность облигаций Евраза. Мы ожидаем сокращения их спреда к бондам Северстали на внутреннем рынке,

достигающего в настоящий момент 50 б.п. Евробонды Северстали и Евраза уже лежат на одной кривой. Для единственного публичного займа Распадской – Raspadskaya'12 с дюрацией 0,83 – новость является нейтральной.

Андрей Кулаков, CFA, FRM, kulakovan@uralsib.ru

Металлоинвест (-/ВаЗ/ВВ-)

Металлоинвест впервые разместит евробонды

Дебютное размещение от одного из лидеров по добыче железной руды и производству стали в России.

Металлоинвест 8–13 июля проводит роуд-шоу, в рамках которого компания презентует инвесторам свой первый еврооблигационный займ. Металлоинвест – крупнейшее в России и пятое в мире предприятие по объему добычи железной руды. В то же время компания занимает пятое место в России по производству стали. Основу деятельности Металлоинвест составляют три направления: добывающее, сталелитейное и сопутствующие бизнесы. Доказанные и вероятные запасы компании оцениваются на уровне порядка 14,9 млрд т (JORC), которых должно хватить на более чем 160 лет. Основными бенефициарами Металлоинвеста являются Алишер Усманов (45%), Владимир Скоч (30%), Василий Анисимов (20%), Ардаван Фархад Мошири (5%).

[...]

Мы ожидаем от компании привлекательных условий выпуска. По имеющейся информации от рейтинговых агентств, компания планирует выпустить еврооблигации на сумму не более 2 млрд долл. Срок выпуска, как ожидается, составит от пяти до семи лет, но в любом случае не превысит десяти лет. Учитывая, что Металлоинвест планирует направить поступления от размещения на рефинансирование текущего долга, левверидж компании вырасти не должен. Мы ожидаем, что суммарный объем займа составит не более 1,5 млрд долл. и не исключаем, что он будет разделен на два транша с разными сроками обращения. По нашей оценке, среди российских компаний, чьи евробонды обращаются на рынке, наиболее близким к Металлоинвесту кредитным профилем обладает Северсталь, и ее кривая, с нашей точки зрения, с достаточной степенью точности позволяет оценить готовящийся выпуск Металлоинвеста. Мы полагаем, что итоговые условия займа окажутся достаточно привлекательными для инвесторов, поскольку выпуск станет первым публичным размещением долга компании, а ее кредитный профиль отличается довольно высокой надежностью. По нашей оценке, величина премии при размещении не превысит 20–30 б.п. к кривой Северстали/Евраза, а после начала торгов на вторичном рынке она может быть нивелирована.

Более подробный комментарий будет опубликован позднее.

Андрей Кулаков, CFA, FRM, kulakovan@uralsib.ru

Рынок рублевых облигаций

Выпуск	Объем, млн	Купон, %	Дата			Месяцев до		Цена	Изм.	Торговый объем, шт (осн.+РПС)	Котировки		Доходность, %			Дюр, лет	Рейтинг F/M/S	Сектор
			купона	оферты	погаш	офрт	погаш				покупка	продажа	офрт	погаш	текущ			
КОРПОРАТИВНЫЕ РУБЛЕВЫЕ ОБЛИГАЦИИ																		
7Контин.02	7 000 R	8.75	15.12.11		14.06.12		11.3				95.07						торговля	
Авангард-03	1 500 R	8.00	11.11.11	11.05.12	10.05.13	10.0	22.3	100.26	-0.14		100.25	100.40	7.80	3.98	0.76		банки	
АИЖК 10об	6 000 R	8.05	15.08.11		15.11.18		89.4	101.60	-0.05	30	101.15	102.50		7.87	2.00	3.67	/A3/BBB	
АИЖК 11об	10 000 R	8.20	15.09.11		15.09.20		111.8	101.45	1.45	258	100.80	101.51		7.15	2.04	4.48	/A3/BBB	
АИЖК 16об	10 000 R	8.25	15.09.11		15.09.21		123.9	100.00			98.01	100.29		8.51	2.08	5.27	/A3/BBB	
АИЖК 17об	8 000 R	9.05	15.07.11		15.04.22		131.0	104.53						8.58	2.16	5.62	/A3/BBB	
АИЖК 18об	7 000 R	8.00	15.07.11	15.04.16	15.07.23	58.0	146.2	101.26					7.90	1.97	3.65	/A3/BBB		
АИЖК 20об	5 000 R	8.60	15.09.11		15.12.27		200.0	100.75			100.00	101.50		8.79	2.15	7.93	/A3/BBB	
АИЖК 4об	900 R	8.70	01.08.11		01.02.12		6.8	101.98			101.50	102.15		5.18	2.15	0.52	/A3/BBB	
АИЖК 5об	2 200 R	7.35	15.07.11		15.10.12		15.4	101.52						5.38	1.80	0.69	/A3/BBB	
АИЖК 6об	2 500 R	7.40	15.07.11		15.07.14		36.6	101.39						6.81	1.82	1.71	/A3/BBB	
АИЖК 7об	4 000 R	7.68	15.07.11		15.07.16		61.0	100.87						7.59	1.90	2.72	/A3/BBB	
АИЖК 8об	5 000 R	7.63	15.09.11	15.03.14	15.06.18	33.0	84.3	100.60			100.70	101.00	7.50	1.91	1.70	/A3/BBB		
АИЖК-А19	6 000 R	7.70	15.08.11	15.05.15	15.11.24	47.0	162.5	101.24			100.30	101.25	7.53	1.92	3.10	/A3/BBB		
АиФ-02	1 000 R	11.25	23.12.11	23.12.11	21.12.12	5.0	17.6	101.14			100.91	101.25	8.77	5.55	0.41			
АК БАРС-03	10 000 R	7.90	25.10.11		25.10.11		3.5	100.77			100.00	100.70		5.19	3.91	0.27	BB/Baa3/	
АК БАРС-04	5 000 R	8.25	18.10.11	24.04.12	15.10.13	10.0	27.5	101.70			101.00	102.49	5.88	4.04	0.72	BB/Baa3/		
Акрон-2	3 500 R	14.05	22.09.11	26.09.11	19.09.13	3.0	26.7	101.69	0.04	26 422	101.51	101.68	5.02	6.89	0.20	B+/B1/		
Акрон-3	3 500 R	13.85	23.11.11	25.05.12	20.11.13	11.0	28.7	107.27			106.40	107.65	5.17	6.44	0.80	B+/B1/		
Акрон-4	3 750 R	7.95	29.11.11	29.05.14	18.05.21	35.0	119.9										сырьё	
Акрон-5	3 750 R	7.95	29.11.11	29.05.14	18.05.21	35.0	119.9										сырьё	
Алроса-20	3 000 R	8.95	27.09.11		23.06.15		48.1	105.27	0.20	8 100	104.96	105.27		7.60	2.12	3.14	BB-/Ba3/BB-	
Алроса-21	8 000 R	8.25	22.09.11	25.06.13	18.06.15	24.0	47.9	102.73	-0.17	680 494	102.73	102.93	6.86	2.00	1.70	BB-/Ba3/BB-		
Алроса-22	8 000 R	8.25	27.09.11	28.06.13	23.06.15	24.0	48.1	102.87	0.02	70 825	102.71	102.88	6.81	2.00	1.71	BB-/Ba3/BB-		
Алроса-23	7 000 R	8.95	22.09.11		18.06.15		47.9	105.00	-0.15	250	104.95	105.25		7.68	2.12	3.12	BB-/Ba3/BB-	
Альфа-Банк-01	5 000 R	8.25	09.08.11	04.02.14	02.02.16	31.0	55.5	102.02	-0.15		99.00	102.50	7.50	4.03	2.13	BB/Baa1/B+		
АлтЗемь-2 об	2 000 R	18.00	06.09.11		05.06.12		11.0	101.25	-0.05	58 713	101.10	101.25		16.34	4.43	0.43		
АтомэнергО6	10 000 R	7.50	15.08.11		15.08.14		37.7	100.60			100.60	101.05		7.27	7.46	2.52	/BBB/	
Аэрофлот БО-1	6 000 R	7.75	10.10.11		08.04.13		21.2	101.84			101.75	101.90		6.62	3.79	1.58	BB+//	
Аэрофлот БО-2	6 000 R	7.75	10.10.11		08.04.13		21.2	101.80	0.25		101.56	102.05		6.64	3.80	1.58	BB+//	
Банк Санкт-Петербур	5 000 R	8.10	11.10.11	13.10.11	09.04.13	3.0	21.2	100.54	0.06	50 000	100.45	100.64	5.79	4.02	0.24	/Ba3/		
Банк Санкт-Петербур	5 000 R	7.50	26.09.11	26.03.12	23.09.13	9.0	26.8	100.70		100 001	100.25	100.70	6.56	3.71	0.65	/Ba3/		
Банк Санкт-Петербур	3 000 R	8.50	15.12.11	13.12.12	12.12.13	17.0	29.5	101.93			88.08		7.17	4.16	1.27	/Ba3/		
БанкИркутск-1	10 000 R	6.45	29.07.11		29.07.11		0.6	100.05			100.00	110.00		5.34	3.21	0.04	BBB-/Ba2/	
БанкИркутск-2	10 000 R	7.55	05.08.11		01.02.13		19.0	100.22			100.25	100.60		7.53	3.76	1.35	BBB-/Ba2/	
Башнефть-01	15 000 R	12.50	20.12.11	21.12.12	13.12.16	18.0	66.0	108.05	0.03	111 447	108.00	108.05	6.61	5.77	1.28			
Башнефть-02	15 000 R	12.50	20.12.11	21.12.12	13.12.16	18.0	66.0	108.00		50 031	108.00	108.14	6.65	5.77	1.28			
Башнефть-03	20 000 R	12.50	20.12.11	21.12.12	13.12.16	18.0	66.0	107.98	-0.04	161 183	108.00	108.12	6.66	5.77	1.28			
Белон 02	2 000 R	17.00	25.08.11		23.02.12		7.5	100.62	-0.18		100.21	100.99		16.43	8.43	0.50		
Бинбанк-2	1 000 R	8.85	28.10.11	28.04.12	29.04.13	10.0	21.9	100.44			98.00	100.50	8.41	4.42	0.72	/B2/B-		
БКЕразия1	5 000 R	8.40	28.12.11	27.06.16	20.06.18	60.0	84.5							7.11	2.29			
БНП Париба-01	2 000 R	7.70	27.09.11		29.03.14		33.0	101.71			101.36	102.04		7.11	3.77	2.29		
ВБД ПП Зоб	5 000 R	7.45	31.08.11		27.02.13		19.9	101.47			101.50			6.58	3.66	1.44	/отозван/BB-	
ВБД ПП БО-01	3 000 R	7.35	14.10.11	12.10.12	11.10.13	15.0	27.4	101.42					6.24	3.61	1.13	/отозван/BB-		
ВБД ПП БО-02	3 000 R	7.35	14.10.11	12.10.12	11.10.13	15.0	27.4	101.36					6.29	3.62	1.13	/отозван/BB-		
ВБД ПП БО-03	3 000 R	7.35	14.10.11	12.10.12	11.10.13	15.0	27.4	101.54					6.14	3.61	1.13	/отозван/BB-		
ВБД ПП БО-06	5 000 R	7.90	29.12.11		27.06.13		23.9	103.10			100.00	103.00		6.29	3.82	1.74	/отозван/BB-	
ВБД ПП БО-07	5 000 R	7.90	29.12.11		27.06.13		23.9	103.03						6.33	3.82	1.74	/отозван/BB-	
ВБД ПП БО-08	5 000 R	7.35	14.10.11	12.10.12	11.10.13	15.0	27.4	101.82					5.90	3.60	1.14	/отозван/BB-		
ВИА АИЖК А	9 440 R	8.50	15.09.11		15.03.40		349.1	102.09			102.30			8.48	2.10	10.22	/A3/	
ВикторияФ-БО-01	2 000 R	8.00	16.08.11		12.02.13		19.4	100.00			100.00						отозван//	
ВК-Инвест1	10 000 R	9.25	22.07.11		19.07.13		24.6	104.66			103.75	105.00		6.86	4.41	1.70	/Ba3/BB-	
ВК-Инвест3	10 000 R	7.40	10.01.12	14.07.11	08.07.14	0.0	36.4	100.18		1570 889	100.18	100.23	-27.98	3.68	0.01		/Ba3/BB-	
ВК-Инвест6	10 000 R	8.30	18.10.11		13.10.15		51.8	101.30	-0.01	820	101.40	101.59		8.09	4.09	3.34	/Ba3/BB-	
ВК-Инвест7	10 000 R	8.30	18.10.11		13.10.15		51.8	101.45		50 020	101.30	101.63		8.04	4.08	3.34	/Ba3/BB-	
Внешрб 01	1 500 R	9.00	16.11.11	21.11.11	14.11.12	4.0	16.4	99.00			95.03	100.00	11.82	4.53	0.32	/B2/B		
Водоканал Спб-1	2 000 R	8.80	14.12.11		09.12.15		53.7	101.32			101.00	102.00		8.61	4.33	3.44		
ВостЭксБО1	1 000 R	7.50	08.09.11		07.03.13		20.1	98.59			83.83			8.60	3.79	1.43	/B2/	
ВостЭксБО5	1 000 R	9.00	20.10.11	23.04.12	17.10.13	10.0	27.6	101.00			100.90	101.40	7.66	4.44	0.71	/B2/		
ВТБ - 5 об	15 000 R	7.40	21.07.11		17.10.13		27.6	101.02	-0.02	1 100	101.01	101.99		7.09	1.83	1.94	BBB/Baa1/BBB	
ВТБ - 6 об	15 000 R	7.20	13.07.11	13.07.12	06.07.16	12.0	60.7	101.56					5.67	1.77	0.91	BBB/Baa1/BBB		
ВТБ 24-1-ИП	15 000 R	9.70	14.09.11	20.12.11	10.12.14	5.0	41.6	101.86			101.90	102.20	5.14	2.37	0.41	BBB/Baa1/BBB		
ВТБ БО-01	5 000 R	7.60	16.09.11		15.03.13		20.4	101.56		125 000	94.04	102.20		6.77	1.87	1.48	BBB/Baa1/BBB	
ВТБ БО-02	5 000 R	7.60	16.09.11		15.03.13		20.4	101.80			99.51	102.00		6.62	1.86	1.48	BBB/Baa1/BBB	
ВТБ БО-05	10 000 R	7.60	16.09.11		15.03.13		20.4	101.70	-0.20	177								

Рынок рублевых облигаций

Выпуск	Объем, млн	Купон, %	Дата			Месяцев до		Цена	Изм.	Торговый объем, шт (осн.+РПС)	Котировки		Доходность, %			Дюр. лет	Рейтинг F/M/S	Сектор
			купона	оферты	погаш	офрт	погаш				покупка	продажа	офрт	погаш	текущ			
КОРПОРАТИВНЫЕ РУБЛЕВЫЕ ОБЛИГАЦИИ (продолжение)																		
ГАЗПРОМ А11	5 000 R	13.75	27.12.11		24.06.14		35.9	119.70	0.20		119.20	119.95		6.43	5.73	2.40	BBB/Baa1/BBB	сырье
ГАЗПРОМ А13	5 000 R	13.12	27.12.11		26.06.12		11.7	107.53	0.13	50	107.30	107.53		5.04	6.08	0.88	BBB/Baa1/BBB	сырье
ГАЗПРОМ А8	5 000 R	7.00	27.10.11		27.10.11		3.6	100.70			100.14	101.25		4.61	3.47	0.28	BBB/Baa1/BBB	сырье
ГАЗПРОМ А9	5 000 R	7.23	17.08.11		12.02.14		31.5	101.48			99.71	101.80		6.70	3.55	2.20	BBB/Baa1/BBB	сырье
ГазпромБ 2	5 000 R	6.54	23.11.11		20.11.13		28.7										/Baa3/BB	банки
ГазпромБ 3	10 000 R		10.10.11		10.10.11		3.0				91.50						/Baa3/BB	банки
ГазпромБ 4	20 000 R	7.85	17.11.11		15.11.12		16.4	99.95			90.03			6.88	3.42	1.22	/Baa3/BB	банки
ГазпромБ 5	20 000 R	6.85	24.11.11		22.11.12		16.6	100.01			90.03			6.95	3.42	1.23	/Baa3/BB	банки
ГазпромБ БО-01	10 000 R	7.75	08.12.11		08.12.13		29.3	101.80	0.35	137 463	101.60	101.80		7.04	3.82	2.09	/Baa3/BB	банки
Газпромнефть БО-5	10 000 R	7.15	11.10.11		09.04.13		21.2	101.25		15 000	101.00			6.47	3.52	1.55	/Baa3/BBB-	сырье
Газпромнефть БО-6	10 000 R	7.15	11.10.11		09.04.13		21.2	101.70		22 998	101.40	101.70		6.19	3.50	1.55	/Baa3/BBB-	сырье
Газпромнефть-10	10 000 R	8.90	09.08.11	30.01.18	26.01.21	80.0	116.2	104.80			105.00		8.10		4.24	4.60	/Baa3/BBB-	сырье
Газпромнефть-3	8 000 R	14.75	19.07.11	23.07.12	12.07.16	13.0	60.9	109.00		20 548	108.80	109.00		5.51	6.75	0.89	/Baa3/BBB-	сырье
Газпромнефть-4	10 000 R	8.20	18.10.11	10.04.18	09.04.19	82.0	94.3	100.52			100.22	101.45	8.26		4.07	4.83	/Baa3/BBB-	сырье
Газпромнефть-8	10 000 R	8.50	09.08.11		02.02.16		55.5	103.28			102.70	104.00		7.78	4.10	3.49	/Baa3/BBB-	сырье
Газпромнефть-9	10 000 R	8.50	09.08.11	02.02.16	26.01.21	56.0	116.2	104.00	0.90	90 300	102.51	104.00	7.59		4.08	3.50	/Baa3/BBB-	сырье
Главная дорога-03	8 000 R	5.00	21.11.11		30.10.28		210.7	95.00						9.15	5.25	10.16		транспорт
Глобксбанк БО-01	5 000 R	8.30	16.08.11		16.02.13		19.5	99.70		9 500	91.01	101.28		8.68	4.13	1.37	BB//BB-	банки
Глобксбанк БО-02	5 000 R	8.10	22.07.11	25.01.12	22.07.13	7.0	24.7	101.14	0.04		100.76	101.19	5.88		3.97	0.49	BB//BB-	банки
Глобксбанк БО-03	3 000 R	8.10	08.12.11	13.06.12	08.12.13	11.0	29.3	101.18			100.33	101.25	6.74		4.01	0.85	BB//BB-	банки
Глобксбанк БО-05	2 000 R	8.10	08.12.11	13.06.12	08.12.13	11.0	29.3	101.19			90.03		6.73		4.01	0.85	BB//BB-	банки
Группа Разг. БО-09	2 000 R		26.11.37		15.12.11		5.2											с/х
ГСС 01	5 000 R	9.25	22.09.11	27.09.11	26.03.17	3.0	69.5	100.46	-0.09	100	100.46	100.65	6.44		4.59	0.20	BB//	машиностр.
ГСС БО-01	3 000 R	8.25	23.12.11	23.12.11	20.12.13	5.0	29.7	100.63			99.77	101.00	6.90		4.09	0.42	BB//	машиностр.
ГСС БО-02	3 000 R	7.50	25.10.11	24.04.12	22.04.14	10.0	33.8	100.11			85.15	101.00	7.47		3.74	0.72	BB//	машиностр.
ГСС БО-03	3 000 R	8.25	25.10.11	23.04.13	22.04.14	22.0	33.8	100.84			100.61	100.80	7.88		4.08	1.55	BB//	машиностр.
ГЭС 02	1 500 R	12.00	25.10.11		23.04.13		21.7				92.00							торговля
ДВТГ-Ф 02	5 000 R	7.75	21.07.11		18.07.13		24.6	15.50	4.51		10.01	21.00		200.47	24.92	0.46		транспорт
ДФК-01	5 000 R	7.75	09.09.11		08.03.13		20.2				85.01							энергетика
ДельтаКр-6	5 000 R	7.20	21.12.11	25.06.14	15.06.16	36.0	60.0	100.25	-0.05	80 200	100.25	100.35	7.18		3.58	2.52	/Baa1/	банки
ДжейЭфСиг1	2 000 R	5.00	20.10.11		20.10.11		3.3				98.00						/отозван	торговля
ДМЦЕНТРоб1	1 150 R	8.50	06.12.11		26.05.15		47.1	99.47			98.01	99.50		8.85	4.31	3.08		торговля
ЕАБР-3	5 000 R	10.50	01.11.11	03.11.11	25.10.16	4.0	64.4	101.65		1	101.60	101.80	4.95		5.15	0.30	BBB/A3/BBB	банки
ЕАБР-4	5 000 R	7.70	16.08.11	11.02.14	06.02.18	32.0	80.0	100.96		56 921	101.00	101.24	7.28		3.80	2.24	BBB/A3/BBB	банки
ЕБРР 03обл	7 500 R	4.21	07.09.11		07.09.11		1.9	100.12			100.00	100.25		3.44	1.05	0.15	AAA/Aaa/AAA	банки
ЕБРР 04обл	3 000 R	4.21	15.09.11		12.06.14		35.5	100.52			100.05	101.00		4.08	1.04	2.65	AAA/Aaa/AAA	банки
ЕБРР 05обл	5 000 R	9.50	13.07.11		09.04.14		33.4										AAA/Aaa/AAA	банки
ЕБРР 09обл	1 000 R	0.50	16.06.12		15.06.16		60.0											банки
ЕвразХолдФ-1	10 000 R	9.25	23.09.11	22.03.13	13.03.20	21.0	105.6	103.93	0.23		101.10	104.00	6.86		4.44	1.47	BB-/B1/B	металлургия
ЕвразХолдФ-2	10 000 R	9.95	31.10.11	28.10.15	19.10.20	52.0	112.9	106.10		20 477	106.08	106.42	8.39		4.68	3.29	BB-/B1/B	металлургия
ЕвразХолдФ-3	5 000 R	9.25	23.09.11	22.03.13	13.03.20	21.0	105.6	103.70		1	103.00	106.42	7.01		4.45	1.47	BB-/B1/B	металлургия
ЕвразХолдФ-4	5 000 R	9.95	31.10.11	28.10.15	19.10.20	52.0	112.9	106.16			105.50	106.30	8.37		4.67	3.29	BB-/B1/B	металлургия
ЕвразХолдФ-5	5 000 R	8.40	08.12.11	06.06.16	27.05.21	60.0	120.2	100.50	0.05		99.91	100.70	8.43		4.17	3.78		металлургия
ЕвразХолдФ-7	15 000 R	8.40	06.12.11	06.06.16	25.05.21	60.0	120.2	100.61			99.90	100.75	8.39		4.16	3.78		металлургия
ЕвроХим-02	5 000 R	8.90	03.01.12	03.07.15	26.06.18	48.0	84.7	103.28	-0.08		103.03	103.97	7.91		4.30	3.31	BB//BB	химия
ЕвроХим-03	5 000 R	8.25	23.11.11	18.11.15	14.11.18	53.0	89.4	100.79			100.75	101.00	8.04		4.08	3.56	BB//BB	химия
ЭСКС-02	1 000 R	8.74	06.10.11		05.04.12		8.9				85.01							энергетика
Желдорил-2	2 500 R	12.00	20.10.11		19.04.12		9.4				98.01							финансы
Желдорил-3	2 000 R	13.00	21.09.11		19.09.12		14.5				100.00							финансы
ЗапСиб БО-01	2 000 R	9.75	23.12.11	27.12.12	20.06.14	18.0	35.8	100.50	-0.10	9 500	100.15	100.95	9.48		4.84	1.27		банки
Зенит Зобл	3 000 R	8.10	09.11.11		09.11.11		4.0	100.75		15 000	100.75	100.80		5.81	4.01	0.31	B/Ba3/	банки
Зенит Зобл	5 000 R	7.50	06.12.11	05.06.12	04.06.13	11.0	23.1	100.69	0.02	17 760	100.65	100.79	6.80		3.71	0.83	B/Ba3/	банки
Зенит Зобл	3 000 R	8.00	03.01.12	05.07.12	01.07.14	12.0	36.2	101.28			101.20	101.30	6.70		3.94	0.90	B/Ba3/	банки
Зенит БО-01	5 000 R	7.10	07.10.11	07.04.12	07.04.13	9.0	21.2	100.52			100.45	100.55	6.45		3.54	0.68	B/Ba3/	банки
Зенит БО-02	5 000 R	7.75	22.09.11	26.09.12	22.09.13	15.0	26.8	100.99		6 500	100.85	100.99	6.92		3.87	1.08	B/Ba3/	банки
Зенит БО-06	5 000 R	7.25	26.11.11	28.11.12	26.05.14	17.0	35.0	100.35		31 395	100.25	100.35	7.09		3.64	1.24	B/Ba3/	банки
ЗСД-01	5 000 R	8.75	06.12.11	02.06.16	13.05.31	60.0	241.5	102.00	-0.50	150 581	101.60	102.20	8.40		4.28	3.75		транспорт
ЗСД-02	5 000 R	8.75	06.12.11	02.06.16	13.05.31	60.0	241.5	102.00	0.20	100 000	101.65	102.20	8.40		4.28	3.75		транспорт
ИКС5Фин 01	9 000 R	7.95	03.01.12		01.07.14		36.2	100.55	0.05				7.89		3.94	2.50	//B+	торговля
ИКС5Фин 04	8 000 R	7.75	08.12.11	05.06.14	02.06.16	35.0	59.6	99.75		2 800	99.70	100.20	8.00		3.87	2.44	//B+	торговля
Инвестторгбанк БО-0	2 000 R	9.60	25.11.11	25.05.12	25.11.13	11.0	28.9	101.05		500	100.70	101.19	8.48		4.79	0.78		банки
ИнтеграФ-2	3 000 R	16.75	29.11.11		29.11.11		4.7	103.57			103.30	103.54						

Рынок рублевых облигаций

Выпуск	Объем, млн	Купон, %	Дата			Месяцев до		Цена	Изм.	Торговый объем, шт (осн.+РПС)	Котировки		Доходность, %			Дюр, лет	Рейтинг F/M/S	Сектор	
			купона	оферты	погаш	офрт	погаш				покупка	продажа	офрт	погаш	текущ				
КОРПОРАТИВНЫЕ РУБЛЕВЫЕ ОБЛИГАЦИИ (продолжение)																			
КузбассэнергоФ-1	10 000 R	8.05	26.12.11	26.06.14	14.06.21	36.0	120.8										энергетика		
КузбассэнергоФ-2	5 000 R	8.70	27.10.11	21.04.16	15.04.21	58.0	118.8	100.66			100.12	100.45	8.70	4.31	3.63		энергетика		
КуйбАзот-4	2 000 R	8.60	13.10.11		07.04.16		57.7	100.60	105		100.53	100.87		8.62	4.26	3.61	химия		
ЛенСпецСМУ БО-2	2 000 R	14.50	25.08.11		23.05.13		22.7	107.38			104.51	107.49		8.45	3.37	1.06	//B	строительство	
ЛенСпецСМУ-1	2 000 R	16.00	14.09.11		07.12.12		17.1	106.88			107.15	107.84		8.31	3.69	0.80	//B	строительство	
Ленэнерго2	3 000 R	8.54	29.07.11		27.01.12		6.6	101.48			101.30	101.60		5.82	4.20	0.50	/Ba2/	энергетика	
Ленэнерго3	3 000 R	8.02	19.10.11		18.04.12		9.4	101.79			101.30	101.90		5.67	3.93	0.71	/Ba2/	энергетика	
ЛОКОБанк 5	2 500 R	9.25	28.07.11	04.08.11	23.07.15	1.0	49.1	100.10	20 000		100.10	100.18	4.81	4.61	0.06	V-/B2/	банки		
ЛОКОБанк БО-01	2 500 R	8.50	11.08.11	09.02.12	06.02.14	7.0	31.3	100.50	5		100.25	100.50	7.73	4.22	0.52	V-/B2/	банки		
ЛСР 02 обл	5 000 R	9.80	04.08.11	31.01.13	01.08.13	19.0	25.0	103.13			102.95	103.40	7.77	4.74	1.32	V/B2/	строительство		
ЛСР БО-01	1 500 R	10.50	27.12.11	02.07.12	25.06.13	12.0	23.8	103.00	14 010		102.85	103.00	7.21	5.08	0.88	V/B2/	строительство		
ЛСР БО-02	2 000 R	10.00	13.09.11		10.09.13		26.4	104.21			104.10	104.49		7.99	4.78	1.80	V/B2/	строительство	
ЛСР БО-03	2 000 R	9.50	22.09.11		20.03.14		32.7	103.15	-0.05	686	102.95	103.20		8.33	4.59	2.19	V/B2/	строительство	
ЛСР-Иньс 02	3 000 R	9.25	14.07.11		14.07.11		0.1										V/B2/	строительство	
Лукойл3обл	8 000 R	7.10	08.12.11		08.12.11		5.0	100.15	-0.95	342	100.25	101.10		6.81	3.54	0.38	BBB-/Baa2/BBB-	сырье	
Лукойл4обл	6 000 R	7.40	08.12.11		05.12.13		29.2	101.70	-0.05	78 106	101.56	101.85		6.73	3.63	2.09	BBB-/Baa2/BBB-	сырье	
ЛукойлБ001	5 000 R	13.35	08.08.11		06.08.12		13.0	108.40			108.00	108.45		5.25	6.14	0.94	BBB-/Baa2/BBB-	сырье	
ЛукойлБ002	5 000 R	13.35	08.08.11		06.08.12		13.0	108.20		5 000	108.12	108.50		5.43	6.15	0.93	BBB-/Baa2/BBB-	сырье	
ЛукойлБ003	5 000 R	13.35	08.08.11		06.08.12		13.0	108.02		105 000	108.00	108.50		5.60	6.16	0.93	BBB-/Baa2/BBB-	сырье	
ЛукойлБ004	5 000 R	13.35	08.08.11		06.08.12		13.0	108.36	-0.04	100 000	108.12	108.50		5.28	6.14	0.94	BBB-/Baa2/BBB-	сырье	
ЛукойлБ005	5 000 R	13.35	08.08.11		06.08.12		13.0	108.50	0.10		108.01	108.35		5.15	6.14	0.94	BBB-/Baa2/BBB-	сырье	
ЛукойлБ006	5 000 R	9.20	15.12.11		13.12.12		17.3	104.59	0.59		104.00	104.55		5.88	4.39	1.29	BBB-/Baa2/BBB-	сырье	
ЛукойлБ007	5 000 R	9.20	15.12.11		13.12.12		17.3	104.35		6 000	104.18	104.65		6.05	4.40	1.28	BBB-/Baa2/BBB-	сырье	
Магнит БО-01	1 000 R	8.25	12.09.11		09.09.13		26.3	102.20	-0.10	13 870	88.88	102.50		7.26	4.03	1.84		торговля	
Магнит БО-02	1 000 R	8.25	12.09.11		09.09.13		26.3	102.07	-0.23		102.50	102.50		7.32	4.03	1.84		торговля	
Магнит БО-03	1 500 R	8.25	12.09.11		09.09.13		26.3	102.18	-0.12		102.27	102.27		7.27	4.03	1.84		торговля	
Магнит БО-04	2 000 R	8.25	12.09.11		09.09.13		26.3	102.07	-0.23		101.75	102.30		7.32	4.03	1.84		торговля	
Магнит БО-05	5 000 R	8.00	02.09.11		28.02.14		32.1	101.30	-0.15	23 000	101.15	101.50		7.58	3.94	2.20		торговля	
Магнит БО-06	5 000 R	7.75	25.10.11		22.04.14		33.8	100.69			100.35	100.65		7.60	3.84	2.34		торговля	
МагнитФ 02	5 000 R	8.20	23.09.11		23.03.12		8.5	101.25	-0.01	3 159	101.25	101.40		6.42	4.04	0.64		торговля	
МастерБ-3	1 200 R	8.00	30.11.11		30.11.11		4.7	100.25			100.15	100.35		7.43	3.98	0.36	отозван//	банки	
МБРР 02обл	3 000 R	7.00	29.09.11		28.03.13		20.8	100.05			86.01	100.10		7.15	1.74	1.52	V+/B1/	банки	
МБРР 03обл	3 000 R	7.25	26.07.11	27.10.11	23.04.13	4.0	21.7	100.62			99.01	101.00	5.07	1.80	0.28		V+/B1/	банки	
МБРР 04обл	5 000 R	6.00	01.09.11	01.03.12	27.02.14	8.0	32.0	100.03			86.06	100.15	6.03	2.99	0.59		V+/B1/	банки	
МБРР 05обл	5 000 R	8.25	15.12.11	19.12.11	12.06.14	5.0	35.5	100.84			100.70	100.84	6.15	4.08	0.41		V+/B1/	банки	
МДМ-Банк БО-01	5 000 R	12.75	01.12.11		29.11.12		16.9	107.90		66 000	107.71	107.95		6.79	5.89	1.22	BB/Baa2/B+	банки	
МДМ-Банк БО-02	5 000 R	8.15	23.09.11		21.03.14		32.8	100.96	-0.34		99.00	101.30		7.89	4.03	2.24	BB/Baa2/B+	банки	
МежПромБ-1	3 000 R		30.12.11		03.01.18		78.9										D/Caa2/D	банки	
Метсера-Ф1	1 500 R	9.00	23.11.11		23.05.12		10.5	100.49	0.69		98.20	99.90		8.56	4.47	0.78		торговля	
Мечел 13об	5 000 R	10.00	06.09.11	03.09.15	25.08.20	50.0	111.1	100.30	0.01	21 815	105.65	106.30	8.33	4.69	3.15		/B1/	металлургия	
Мечел 14об	5 000 R	10.00	06.09.11	03.09.15	25.08.20	50.0	111.1	106.29	-0.01		105.65	106.00	8.33	4.69	3.15		/B1/	металлургия	
Мечел 15об	5 000 R	8.25	23.08.11	18.02.14	09.02.21	32.0	116.7	101.00	-0.14		100.86	101.20	7.97	4.07	2.16		/B1/	металлургия	
Мечел 16об	5 000 R	8.25	23.08.11	18.02.14	09.02.21	32.0	116.7	101.08			101.00	101.15	7.93	4.07	2.16		/B1/	металлургия	
Мечел 17об	5 000 R	8.40	08.12.11	06.06.16	27.05.21	60.0	120.2	100.22		230 005	99.80	100.50	8.50	4.18	3.77		/B1/	металлургия	
Мечел 18об	5 000 R	8.40	08.12.11	06.06.16	27.05.21	60.0	120.2	100.51			99.80	100.30	8.42	4.17	3.78		/B1/	металлургия	
Мечел 2об	5 000 R	7.40	14.12.11		12.06.13		23.4	100.34	-0.13	150 600	100.34	100.55		7.33	3.68	1.69		/B1/	металлургия
Мечел 4об	5 000 R	19.00	28.07.11	30.07.12	21.07.16	13.0	61.2	112.56	0.06	16 001	112.22	112.56	6.52	4.21	0.89		/B1/	металлургия	
Мечел 5об	5 000 R	12.50	19.07.11	18.10.12	09.10.18	15.0	88.2	107.09	-0.06		107.10	115.00		6.75	2.91	1.09		/B1/	металлургия
Мечел-19об	5 000 R	8.40	13.12.11	09.06.16	01.06.21	60.0	120.4	100.54	0.04		8.42			4.17	3.78		/B1/	металлургия	
МечелБО-01	5 000 R	12.50	11.11.11	11.11.11	09.11.12	4.0	16.2	102.52			102.25	102.40	4.82	6.08	0.32		/B1/	металлургия	
МечелБО-02	5 000 R	9.75	13.09.11		12.03.13		20.3	104.00		645	103.91	104.20		7.28	4.68	1.43		/B1/	металлургия
МечелБО-03	5 000 R	9.75	26.10.11		24.04.13		21.7	104.38			103.75	104.29		7.21	4.66	1.54		/B1/	металлургия
МИА-3об	1 500 R	7.25	25.08.11		24.02.12		7.6	100.00						7.41	1.81	0.57		/Ba2/	финансы
МИА-4об ип	2 000 R	7.35	06.10.11	18.10.12	01.10.15	15.0	51.4	99.99					7.34	1.83	1.14		/Ba2/	финансы	
МИА-5об	2 000 R	7.40	21.07.11	28.07.11	17.07.14	1.0	36.7	100.00					4.22	1.84	0.04		/Ba2/	финансы	
МиГ-Ф 02	3 000 R	0.10	06.09.11		06.09.11		1.9												машиностр.
Микоян-2об	2 000 R	13.50	11.08.11	24.02.12	07.02.13	8.0	19.2	103.00			98.51		7.72	6.54	0.54				потреб. Тов
М-ИНДУСТР	1 000 R	12.25	16.08.11		16.08.11		1.2	19.98	0.29	15	19.00	19.99		30.57					строительство
М-Индустр2	1 500 R	10.75	13.07.11		10.07.13		24.3												строительство
МКБ 05обл	2 000 R	7.40	26.10.11		25.04.12		9.6	100.00		150	99.85	100.00		7.52	3.69	0.72		V+/B1/	банки
МКБ 06обл	2 000 R	9.40	09.08.11		07.08.12		13.1	101.22			101.21	101.24		8.35	4.63	0.93		V+/B1/	банки
МКБ 07обл	2 000 R																		

Рынок рублевых облигаций

Выпуск	Объем, млн	Купон, %	Дата			Месяцев до		Цена	Изм.	Торговый объем, шт (осн.+РПС)	Котировки		Доходность, %			Дюр, лет	Рейтинг F/M/S	Сектор	
			купона	оферты	погаш	офрт	погаш				покупка	продажа	офрт	погаш	текущ				
КОРПОРАТИВНЫЕ РУБЛЕВЫЕ ОБЛИГАЦИИ (продолжение)																			
МОЭК-01	3 500 R	9.00	28.07.11	11.08.11	25.07.13	1.0	24.8	100.20			100.05		2.37		2.24	0.08	BB+/BB	энергетика	
МОЭК-01	6 000 R	8.05	06.09.11		06.09.11		1.9	100.50		5 000	100.42			4.73	3.99	0.15		энергетика	
МРСК Ур.01	1 000 R	8.60	22.11.11		22.05.12		10.5				90.01							энергетика	
МРСК Юга 2	6 000 R	17.50	30.08.11	01.09.11	26.08.14	2.0	38.0	101.49	-0.03	6 936	101.42	101.50	5.86		8.60	0.13		энергетика	
МТС 01	10 000 R	7.00	20.10.11		17.10.13		27.6	99.46			97.11	100.30		7.39	3.51	1.96	BB+/Ba2/BB	телеком	
МТС 02	10 000 R	7.75	25.10.11		20.10.15		52.0	100.35	-0.20	150 000	99.92	100.50		7.79	3.85	3.40	BB+/Ba2/BB	телеком	
МТС 03	4 000 R	8.00	20.12.11	20.06.13	12.06.18	24.0	84.2	102.72	-0.28		100.01		6.57		3.88	1.72	BB+/Ba2/BB	телеком	
МТС 04	15 000 R	7.60	15.05.12		13.05.14		34.5	100.90	0.10	33 963	100.81	101.25		7.22	7.51	2.46	BB+/Ba2/BB	телеком	
МТС 05	15 000 R	14.25	26.07.11	26.07.12	19.07.16	13.0	61.1	108.33	-0.04	155 908	108.27	108.33	5.70		13.12	0.87	BB+/Ba2/BB	телеком	
МТС 07	10 000 R	8.70	15.11.11		07.11.17		77.0	103.40	-0.15	9 511	103.50	103.54		8.16	4.20	4.59	BB+/Ba2/BB	телеком	
МТС 08	15 000 R	8.15	15.11.11	12.11.15	03.11.20	53.0	113.4	101.77		390 879	101.55	101.99	7.80		3.99	3.44	BB+/Ba2/BB	телеком	
НацКал-БО-03	500 R	8.20	26.12.11		23.06.14		35.9	100.00			99.25	100.74		8.37	4.09	2.47		финансы	
НацКал-БО-04	500 R	8.20	26.12.11		23.06.14		35.9	100.00			99.25	100.74		8.37	4.09	2.47		финансы	
НацСтандарт-01	1 500 R	10.00	08.09.11	09.03.12	11.03.14	8.0	32.4	100.50		200	100.40	100.60	9.37		4.99	0.58		банки	
НК Альянс БО-01	5 000 R	9.25	09.08.11		04.02.14		31.3	102.75	0.20	1 336	102.45	102.75		8.20	4.49	2.09	B/В+	сырье	
НК Альянс-01	3 000 R	14.00	14.09.11		14.09.11		2.1	101.66			100.03	103.30		4.32	6.87	0.17	B/В+	сырье	
НК Альянс-03	5 000 R	9.75	02.08.11	02.08.13	21.07.20	25.0	109.9	101.25	-2.05	1	102.51	115.00	9.24		4.80	1.68	B/В+	сырье	
НК Альянс-04	5 000 R	8.85	13.12.11	10.06.16	01.06.21	60.0	120.4											сырье	
НК Альянс-06	5 000 R	8.85	16.12.11	15.06.16	04.12.20	60.0	114.4											сырье	
НКНХ-04 об	1 500 R	10.00	26.09.11		26.03.12		8.6				90.06							V/Ba3/	химия
НЛМК-БО-01	5 000 R	9.75	06.12.11		04.12.12		17.0	104.87			104.50	105.10		6.15	4.64	1.26	BB+/Ba1/BBB-	металлургия	
НЛМК-БО-05	10 000 R	10.75	01.11.11		30.10.12		15.9	106.11	0.06	6 000	106.10	106.15		5.89	5.05	1.16	BB+/Ba1/BBB-	металлургия	
НЛМК-БО-06	10 000 R	7.75	06.09.11		05.03.13		20.1	101.70		52 231	101.70	102.60		6.75	3.80	1.44	BB+/Ba1/BBB-	металлургия	
НОВАТЭК БО-1	10 000 R	7.50	27.12.11		25.06.13		23.8	102.10		50 000	101.25			6.44	3.66	1.74	BBB-/Ba2/BBB-	сырье	
Новикомбанк-01	2 000 R	9.00	24.11.11	25.05.12	25.11.13	11.0	28.9	101.09			100.85	101.25	7.81		4.46	0.79	/B2/	банки	
Новикомбанк-БО-01	3 000 R	8.50	07.01.12	07.07.13	07.07.14	24.0	36.4	100.00			99.95	100.05	8.68		4.28	1.72	/B2/	банки	
НОМОС 11в	5 000 R	7.40	04.01.12	09.07.12	02.07.14	12.0	36.2	100.90			100.55	101.15	6.45		3.66	0.92	BB-/Ba3/	банки	
НОМОС 12в	5 000 R	8.50	24.08.11	28.08.13	28.08.17	26.0	74.6	102.60	0.13	70 002	102.31	102.60	7.25		4.15	1.81	BB-/Ba3/	банки	
НОМОС 9в	5 000 R	6.25	16.12.11	15.06.12	14.06.13	11.0	23.4	100.00		5 000	99.85	100.01	6.34		3.12	0.86	BB-/Ba3/	банки	
НОМОС БО-01	5 000 R	7.00	24.08.11	24.02.12	24.02.14	8.0	31.9	100.00		1	100.40	100.71	7.10		3.47	0.56	BB-/Ba3/	банки	
НорНикель БО-03	15 000 R	7.00	02.08.11		30.07.13		25.0	101.20	-0.02	7 000	101.18	101.20		6.46	3.45	1.78	BBB-/Ba2/BBB-	металлургия	
НПК-1	3 000 R	9.25	15.07.11		10.07.15		48.6	102.95						7.91	2.24	1.73		транспорт	
НС-фин.-БО-01	2 000 R	10.50	04.11.11		02.05.14		34.2	104.00			103.00			9.05	5.04	2.26		банки	
НФК-БО-01	2 000 R	10.00	15.10.11		15.04.14		33.6	100.70		1 500	100.60	100.75		9.95	4.98	2.21	/B2/B-	финансы	
ОАК-01	46 280 R	8.00	13.09.11		17.03.20		105.7				85.00								производство
ОбКондФ-01	3 000 R	10.75	16.11.11		16.05.12		10.3				85.00							B//	потреб. тов.
ОбКондФ-02	3 000 R	10.50	19.10.11	22.11.11	17.04.13	4.0	21.5											B//	потреб. тов.
Оборонром-01	21 091 R	8.00	21.10.11		24.04.20		107.0												машиностр.
ОГК-3 об	3 000 R	7.50	09.12.11		09.12.11		5.0												энергетика
ОГК-5 БО-15	4 000 R	7.50	20.12.11	21.06.12	18.06.13	12.0	23.6	101.50		5 150	101.36	101.59	5.88		3.68	0.88	/Ba3/	энергетика	
ОГК-5 БО-18	5 000 R	7.10	28.12.11		25.06.14		36.0	100.25		90 000	100.00	100.35		7.13	3.53	2.53		энергетика	
ОГК-5 об-1	5 000 R	12.25	29.09.11		29.09.11		2.6	101.61	0.01	44 533	101.40	101.80		4.66	6.01	0.21	/Ba3/	энергетика	
ОГК-6 01об	5 000 R	7.25	20.10.11		19.04.12		9.4	100.91	-0.04	265 000	100.90	101.50		6.10	3.58	0.71		энергетика	
ОМЗ - 6 об	1 600 R	13.00	02.12.11	02.12.11	31.05.13	5.0	23.0	100.90			99.01	102.80	10.78		6.42	0.35	//B-	машиностр.	
ОМЗ-5 об	1 500 R	13.00	30.08.11		30.08.11		1.6	100.48			100.01	100.96		9.27	6.45	0.12	//B-	машиностр.	
ОТП Банк-02	2 500 R	8.25	27.09.11		25.03.14		32.9	101.09		1 371	100.96	101.09		7.94	4.07	2.25	BB/Ba1/	банки	
Парнас-М 2	1 000 R	9.50	18.08.11		17.11.11		4.3												потреб. тов.
Первобанк БО-01	1 500 R	8.10	26.10.11	25.04.12	24.04.13	10.0	21.7	100.08			99.90	100.15	8.13		4.04	0.71	/B3/	банки	
Первобанк БО-02	1 500 R	8.50	13.10.11		10.04.14		33.4	100.06	-0.01		99.00	100.06		8.64	4.24	2.26	/B3/	банки	
Петрокомб5	5 000 R	12.75	19.12.11	19.12.12	21.12.14	18.0	41.9	108.38			95.01	108.40	6.66		5.90	1.27	/Ba3/B+	банки	
Петрокомб6	3 000 R	7.75	22.08.11		22.08.12		13.6	101.46			90.03	102.45		6.46	3.83	1.00	/Ba3/B+	банки	
Петрокомб7	3 000 R	7.00	22.08.11		22.08.12		13.6	100.20						6.92	3.50	1.00	/Ba3/B+	банки	
Почта-01	7 000 R	8.25	27.09.11	25.03.14	22.03.16	33.0	57.2	101.28	-0.07	40 000	100.81	101.30	7.86		4.06	2.25		услуги	
Промсвб БО-03	5 000 R	8.60	09.08.11		04.02.14		31.3	102.15	0.39	50 001	101.85	101.88		7.80	4.20	2.12	BB-/Ba2/отозван	банки	
Промсвб-05	4 500 R	7.75	18.11.11		18.05.12		10.4	101.23	0.01	19 105	101.23	101.25		6.33	3.82	0.78	BB-/Ba2/отозван	банки	
Промсвб-06	5 000 R	8.25	08.12.11		17.06.13		23.5	101.60	-0.14	50 002	101.67	101.76		7.33	4.05	1.69	BB-/Ba2/отозван	банки	
ПромТр02об	3 000 R	0.01	18.10.11		18.10.11		3.3				90.15								машиностр.
ПромТр03об	5 000 R	18.00	27.07.11	27.07.11	24.07.13	0.0	24.8	95.96	-0.54	22	94.24	95.96	197.79		9.35	0.01			машиностр.
ПротекФин1	5 000 R	12.00	02.11.11		02.11.11		3.8	99.86			99.11	100.62		12.70	5.99	0.28		торговля	
ПрофМедияФ-1	3 000 R	10.50	21.07.11	23.07.13	16.07.15	25.0	48.8	103.45	0.10	66 881	103.35	103.52	8.73		5.06	1.66		телеком	
Разг.БО-13	1 000 R		26.11.37		13.06.12		11.2												с/х
Разг.БО-16	3 000 R	12.00	09.11.11	07.11.12	07.05.14	16.0	34.3	100.10			99.90	100.10	12.24		5.98	1.11			с/х

Рынок рублевых облигаций

Выпуск	Объем, млн	Купон, %	Дата			Месяцев до		Цена	Изм.	Торговый объем, шт (осн.+РПС)	Котировки		Доходность, %			Дюр, лет	Рейтинг F/M/S	Сектор	
			купона	оферты	погаш	офрт	погаш				покупка	продажа	офрт	погаш	текущ				
КОРПОРАТИВНЫЕ РУБЛЕВЫЕ ОБЛИГАЦИИ (продолжение)																			
СКБ-банк БО-04	2 000 R	9.80	07.12.11	12.12.11	05.06.13	5.0	23.1	101.14			100.95	101.15	6.76		4.83	0.39	B/B2/	банки	
СКБ-банк БО-05	2 000 R	8.25	13.10.11	11.10.12	10.04.14	15.0	33.4	100.11	-0.04	84 597	100.11	100.15	8.30	4.11	1.10	B/B2/	банки		
Соллерс БО-02	2 000 R	13.00	02.11.11	07.05.12	01.05.13	10.0	22.0	104.50		10 650	104.02	104.50	7.15			0.74		банки	
Соллерс2	3 000 R	12.50	20.07.11		17.07.13		24.5	106.15	-0.15	706	106.15	106.65		9.30	5.87	1.60		автопром	
СОРУС КАП2	1 500 R		06.10.11		05.04.12		8.9											торговля	
СтрТрГаз02	5 000 R	8.49	15.07.11		13.07.12		12.2	96.49	-0.06					12.68	4.39	0.84		строительство	
СтрТрГаз03	5 000 R	8.50	13.10.11		11.04.13		21.3			88.01								строительство	
СУ-155 Зоб	3 000 R	12.70	17.08.11		15.02.12		7.3	98.20	0.01	10 113	98.01	98.20		16.54	6.45	0.49		строительство	
СудострБ БО-01	2 000 R	9.75	03.09.11	03.03.12	03.03.14	8.0	32.2	98.50	-0.30	18 011	98.50	98.98	12.56		4.99	0.55	/B3/	банки	
СудострБ-3	1 500 R	9.25	05.09.11	05.09.11	03.09.12	2.0	14.0	99.59			99.00	99.80	12.24		4.63	0.13	/B3/	банки	
СУЭК Финанс-01	10 000 R	9.35	06.01.12	10.07.13	26.06.20	24.0	109.1	104.05	-0.05	136 483	102.17	104.05	7.20		4.48	1.74		сырьё	
СэтлГрупп1	1 000 R	11.70	15.11.11		15.05.12		10.3	100.10	0.05	3 601	99.95	100.10		11.86	5.83	0.73		строительство	
Татнефть БО-01	5 000 R	7.25	23.09.11		20.09.13		26.7	101.32			100.76	101.20		6.70	3.57	1.90	B+//	сырьё	
Таттелеком 4	1 500 R	8.25	03.11.11		01.11.12		15.9	101.76			95.01	100.00		6.93	4.04	1.17		телеком	
ТатфондБ 5	2 000 R	8.50	21.09.11		21.03.12		8.4	100.53			99.90	100.50		7.82	4.22	0.62	/B2/	банки	
ТатфондБ 6	2 000 R	8.75	30.08.11	28.02.12	26.02.13	8.0	19.8	100.57			100.55	100.69	7.94		4.34	0.57	/B2/	банки	
ТатфондБ 7	1 000 R	8.75	16.12.11	22.12.11	14.12.12	5.0	17.4	100.64			99.90	100.75	7.05		4.34	0.42	/B2/	банки	
ТатфондБ БО-01	2 000 R	9.50	29.12.11	28.06.12	26.12.13	12.0	29.9	101.08			100.88	101.10	8.48		4.69	0.87	/B2/	банки	
ТатфондБ БО-02	2 000 R	8.75	20.10.11	18.10.12	17.04.14	15.0	33.7	100.24	0.24		99.90	100.20	8.71		4.35	1.11	/B2/	банки	
ТВЗ БО-01	2 000 R	6.50	14.12.11		12.06.13		23.4				85.01							машиностр.	
ТГК-1 01	4 000 R	8.50	13.09.11	15.03.12	11.03.14	8.0	32.4	101.77	-0.08	60 186	100.85	101.95	5.79		4.16	0.62		энергетика	
ТГК-1 02	5 000 R	6.70	03.01.12	02.07.13	01.07.14	24.0	36.2	100.05	0.15		99.15	99.99	6.78		3.34	1.76		энергетика	
ТГК-10 о62	5 000 R	7.60	10.08.11	10.08.11	06.02.13	1.0	19.2				85.01							энергетика	
ТГК-2 БО-01	5 000 R	9.00	20.09.11		17.09.13		26.6	100.48	0.13		98.53	100.39		8.94	4.47	1.82	CCC//	энергетика	
ТГК-2-01	4 000 R	6.75	30.08.11		30.08.11		1.6	100.28			97.00			4.63	3.36	0.13	CCC//	энергетика	
ТГК-4 об.1	5 000 R	8.00	01.12.11		31.05.12		10.8				98.00							энергетика	
ТГК-5-01	5 000 R	8.75	14.10.11	16.10.13	06.10.17	28.0	75.9	102.35	-0.05	1 400	102.05	102.65	7.69		4.26	1.92		энергетика	
ТГК-6-01	5 000 R	8.30	01.09.11	03.09.13	24.08.17	26.0	74.5	101.37	-0.08		101.00	101.45	7.68		4.08	1.82		энергетика	
ТГК-6Инв-1	2 000 R	7.50	23.08.11		21.02.12		7.5	101.28			86.01			5.47	1.85	0.57		энергетика	
ТГК-8 01	3 500 R	8.80	10.11.11		10.05.12		10.1											энергетика	
ТГК-9-01	7 000 R	8.10	15.08.11	15.08.13	07.08.17	26.0	73.9	100.83	-0.22		100.90	101.25	7.78		4.01	1.77		энергетика	
Теле2-01	5 000 R	8.40	23.12.11	22.06.16	11.06.21	60.0	120.7											телеком	
Теле2-02	5 000 R	8.40	23.12.11	22.06.16	11.06.21	60.0	120.7											телеком	
Теле2-03	3 000 R	8.40	23.12.11	22.06.16	11.06.21	60.0	120.7											телеком	
Терна-Ф 02	1 500 R	1.00	04.11.11		04.11.11		3.8											производство	
ТехНикольФ	3 000 R	1.00	08.09.11		07.03.12		8.0	100.00			99.50	100.50		1.01	0.50	0.65		производство	
ТКСБанк 02	1 400 R	20.00	27.07.11		28.07.13		24.9	113.20	0.40	1 366	112.61	113.30		12.87	8.86	1.47		банки	
ТКСБанк БО-01	1 600 R	14.22	23.09.11		20.09.13		26.7	100.50		2 479	101.01	103.45		14.40	7.06	1.65		банки	
ТКСБанк БО-02	1 500 R	16.50	29.11.11	29.11.11	26.11.13	5.0	28.9	101.80	-0.01	7 339	101.55	102.00	11.79		8.08	0.34		банки	
ТКСБанк БО-03	1 500 R	14.00	23.08.11	21.08.12	18.02.14	14.0	31.7	101.90		150	101.25	101.99	12.45		6.85	0.90		банки	
ТКФинанс БО 1	500 R	10.50	28.12.11		25.06.14		36.0											финансы	
ТКФинанс БО 2	500 R	10.50	28.12.11		25.06.14		36.0											финансы	
ТМК БО-01	5 000 R	8.85	25.10.11		22.10.13		27.8	102.27			101.00	102.80		7.89	4.32	1.93	/B1/B	производство	
Трансэаро-1	3 000 R	11.85	26.10.11	25.04.12	23.10.13	10.0	27.8	102.55	0.20	95 104	102.05	102.57	8.58		5.76	0.70		транспорт	
ТрансКапитал-2	1 800 R	8.15	20.09.11	18.09.12	15.03.16	14.0	56.9	100.15			100.47	100.70	8.16		4.06	1.05	/B1/	банки	
ТрансКонт1	3 000 R	9.50	30.08.11		26.02.13		19.8	104.59			104.43	104.80		6.58	4.53	1.41	BB+/Ba2/	транспорт	
ТрансКонт2	3 000 R	8.80	08.12.11		04.06.15		47.4	103.69			103.65	104.14		7.60	4.23	2.60	BB+/Ba2/	транспорт	
ТрансКред БО-1	5 000 R	7.80	17.11.11		17.11.13		28.6	101.55	-0.25		101.55	101.90		7.10	3.81	2.03	/Ba1/BB	банки	
ТрансКред2	3 000 R	6.90	13.12.11		12.06.12		11.2	100.91			100.25			5.95	3.41	0.85	/Ba1/BB	банки	
ТрансКред5	3 000 R	7.90	11.08.11		12.08.13		25.4	101.65	-0.15		101.21	101.90		7.16	3.90	1.78	/Ba1/BB	банки	
ТрансКред6	4 000 R	8.25	20.10.11		17.04.14		33.7	102.20		50 000	101.24	102.40		7.49	4.03	2.32	/Ba1/BB	банки	
Трансмаш БО-01	3 000 R	6.50	28.07.11		23.01.14		30.9	100.02			95.00			6.60	3.24	2.17		машиностр.	
Транснефть-01	35 000 R	10.00	21.05.12	20.05.15	13.05.19	47.0	95.4	108.12			100.00	111.11	7.48		9.22	3.13	/Baa1/BBB	сырьё	
Транснефть-02	35 000 R	9.75	11.10.11		01.10.19		100.1				88.88							/Baa1/BBB	сырьё
Транснефть-03	65 000 R	9.90	28.09.11	25.09.15	18.09.19	51.0	99.7	110.68	0.11	630 968	110.60	110.75	6.87		8.92	3.22	/Baa1/BBB	сырьё	
Тюменэнрг2	2 700 R	8.70	29.09.11		29.03.12		8.7	101.98			101.13	102.15		5.90	4.25	0.66		энергетика	
УБРИР-02	2 000 R	9.50	29.10.11	29.10.12	01.05.14	16.0	34.1	99.91	-0.04		99.90	99.95	9.78		4.77	1.12	//B-	банки	
УВЗ-1	3 000 R	9.25	15.12.11	13.12.12	07.12.17	17.0	78.0	101.04	-0.51		101.30	101.75	8.63		4.57	1.25		машиностр.	
УВЗ-2	3 000 R	8.95	30.08.11	27.08.13	20.02.18	26.0	80.5	100.79			100.75	101.05	8.71		4.43	1.77		машиностр.	
УГМК-УЭМ01	3 000 R	8.25	30.08.11		28.02.12		7.7											металлургия	
УМПО 3	3 000 R	10.00	15.12.11		14.06.12		11.3	100.49						9.64	4.96	0.82		машиностр.	
Уралкалий БО-01	50 000 R	8.25	22.08.11		17.02.14		31.7				101.30							BB//BB	химия
УралсибЛК БО-01	2 000 R	9.50	02.09.11		28.02.14		32.1	101.71	-0.09		101.60	101.85		8.41	2.33	1.19	B+//	финансы	
УралсибЛК БО-03	3 000 R	9.50	02.08.11		29.1														

Рынок рублевых облигаций

Выпуск	Объем, млн	Купон, %	Дата			Месяцев до		Цена	Изм.	Торговый объем, шт (осн.+РПС)	Котировки		Доходность, %			Дюр, лет	Рейтинг F/M/S	Сектор
			купона	оферты	погаш	офрт	погаш				покупка	продажа	офрт	погаш	текущ			
КОРПОРАТИВНЫЕ РУБЛЕВЫЕ ОБЛИГАЦИИ (продолжение)																		
ХКФ Банк-4	3 000 R	7.10	13.07.11		12.10.11		3.1	100.15						6.65	1.77	0.23	BB/Ba3/B+	банки
ХКФ Банк-5	4 000 R	8.15	20.07.11	19.10.11	17.04.13	3.0	21.5	100.50					6.42	2.02	0.25	BB/Ba3/B+	банки	
ХКФ Банк-6	5 000 R	7.75	13.09.11	11.12.12	10.06.14	17.0	35.5	100.90	0.15	24 000	100.70	100.90	7.26	1.92	1.26	BB/Ba3/B+	банки	
ХКФ Банк-7	5 000 R	9.00	28.07.11	30.04.12	23.04.15	10.0	46.0	101.67	-0.07	270	101.42	102.15	6.90	2.21	0.72	BB/Ba3/B+	банки	
Х-МСтройР2	2 000 R		26.11.37		12.07.11		0.0											строительство
Центр-инв БО-01	1 500 R	8.40	20.12.11	20.12.12	17.06.14	18.0	35.7	100.28	-0.02		100.20	100.40	8.32		4.18	1.28		банки
Центр-инв БО-05	1 000 R	8.40	20.12.11	20.12.12	17.06.14	18.0	35.7	100.30		400	100.10	100.30	8.30		4.18	1.28		банки
Центр-инв2	3 000 R	9.25	27.12.11	29.06.12	24.06.14	12.0	35.9	101.21	0.06		101.00	101.15	8.00		4.56	0.88	/B1/	банки
Черкизово БО-03	3 000 R	8.25	11.11.11		08.11.13		28.3	100.05	-0.02	10 000	100.03	100.05		8.39	4.11	1.97	/B2/	потреб. тов.
ЧТПЗ 03об	8 000 R	8.00	25.10.11	24.04.12	21.04.15	10.0	46.0				96.01						/отозван/	производство
ЧТПЗ БО-01	5 000 R	16.50	06.12.11	08.12.11	04.12.12	5.0	17.0	103.15	0.25	61 408	102.80	103.15	8.38		7.98	0.38	/отозван/	производство
ЭлемЛиз-02	2 300 R	11.50	08.09.11		04.09.14		38.3	100.40	0.39		100.00	100.79		11.84	2.86	2.38		финансы
ЮниКредиБанк-04	10 000 R	7.00	15.11.11	16.11.12	10.11.15	16.0	52.7	100.60	-0.65	170 001	100.62	101.61	6.58		3.47	1.22	BB/Ba3/B+	банки
ЮниКредиБанк-05	5 000 R	7.50	06.09.11	03.09.13	01.09.15	26.0	50.4	101.20		6 500	101.10	101.20	7.00		3.70	1.85	BB/Ba3/B+	банки
Юнимилк 01	2 000 R	14.00	06.09.11		06.09.11		1.9	110.50			100.00	121.00		-38.74	6.32	0.25		потреб. тов.
ЮТэйр-Ф БО-1	1 500 R	12.50	27.09.11		26.03.13		20.8	107.90		1 000	107.65	108.10		7.74	2.89	1.45		транспорт
ЮТэйр-Ф БО-2	1 500 R	12.50	27.09.11		26.03.13		20.8	107.95	-0.20		107.80	108.10		7.70	2.89	1.45		транспорт
ЮТэйр-Ф БО-3	1 500 R	9.45	22.09.11		19.12.13		29.7	103.64			102.70			8.03	2.27	2.04		транспорт
ЮТэйр-Ф БО-4	1 500 R	9.00	28.09.11		26.03.14		32.9	101.00	0.50	1 499	100.35	101.00		8.86	2.22	2.03		транспорт
ЮТэйр-Ф БО-5	1 500 R	9.00	28.09.11		26.03.14		32.9	100.35	-0.05	200	100.36	100.80		9.15	2.24	2.22		транспорт
Якутскэн БО-01	3 000 R	8.25	06.09.11		03.09.13		26.1	101.87	-0.03		101.50	101.90		7.42	4.04	1.82	BB//	энергетика
Якутскэн02	1 200 R	10.30	08.09.11		08.03.12		8.0	103.18			102.55	102.95		5.36	4.98	0.60	BB//	энергетика

Рынок рублевых облигаций

Выпуск	Объем, млн	Купон, %	Дата			Месяцев до		Цена	Изм.	Торговый объем, шт (осн.+РПС)	Котировки		Доходность, %			Дюр, лет	Рейтинг F/M/S	Сектор
			купона	оферты	погаш	офрт	погаш				покупка	продажа	офрт	погаш	текущ			
ГОСУДАРСТВЕННЫЕ И МУНИЦИПАЛЬНЫЕ ОБЛИГАЦИИ																		
Беларусь-01	7 000 R	8.70	22.09.11		20.12.12		17.6	94.50	1.00	1 502	93.90	94.79		13.57	2.30	1.20	гос. бумаги	
ВолгогрОб-34005	3 000 R	8.00	09.11.11		04.05.16		58.6	100.65			100.75	101.10		7.54	3.96	2.97	//BB- муниципальный	
ВолгогрОб4	1 000 R	7.15	15.11.11		15.05.12		10.3	101.00			100.70			6.47	3.73	0.78	//BB- муниципальный	
ВолгогрОб9	2 000 R	8.25	07.12.11		04.06.14		35.3	102.73			100.00	102.90		6.50	4.00	1.75	//BB- муниципальный	
ИркОбл31-5	2 200 R	7.70	26.10.11		26.10.11		3.5	100.33			100.20	101.00		6.69	2.57	0.27	//BB муниципальный	
ИркОбл31-6	3 800 R	9.15	15.08.11		22.11.12		16.6	102.62			101.80	102.55		5.55	2.98	0.67	//BB муниципальный	
Казань07	2 000 R	8.75	21.09.11		15.12.14		41.7	101.80			101.50	102.90		7.71	2.14	1.71	муниципальный	
КалужОбл-2	1 300 R	8.40	29.08.11		29.08.11		1.6	100.45			100.36	100.45		4.63	2.04	0.13	BB-/ муниципальный	
КалужОбл-3	1 000 R	8.95	01.09.11		29.11.12		16.9	102.85			102.00			6.28	2.17	0.98	BB-/ муниципальный	
КалужОбл-4	1 500 R	10.01	28.09.11		26.06.13		23.8	104.05			103.50	104.60		7.20	2.40	1.28	BB-/ муниципальный	
КалужОбл-5	2 500 R	8.20	25.08.11		19.05.16		59.1	102.32			102.10	102.60		7.77	2.00	3.41	BB-/ муниципальный	
Карелия 11	800 R	9.70	10.11.11		10.05.12		10.1	102.95			101.70	102.70		5.43	4.70	0.66	BB-/ муниципальный	
Карелия 3	2 000 R	9.91	22.09.11		18.06.15		47.9	105.77						6.96	2.34	1.86	BB-/ муниципальный	
КОМИ 7в об	1 000 R	8.00	23.11.11		22.11.13		28.8	101.98			100.00	104.75		6.96	3.96	1.64	BB/Ba2/ муниципальный	
КОМИ 8в об	1 000 R	7.50	04.09.11		03.12.15		53.5	95.14	1.54		93.50	98.97		8.11	3.95	3.02	BB/Ba2/ муниципальный	
КОМИ 9в об	2 100 R	7.75	19.10.11		18.10.14		39.8	100.50			100.00	101.70		7.28	3.87	2.34	BB/Ba2/ муниципальный	
КраснЯрк4	10 200 R	10.89	11.08.11		08.11.12		16.2	104.40	0.01	23 800	104.30	104.40		5.69	2.60	0.81	BB+/Ba2/BB+ муниципальный	
ЛенОбл-30б	1 300 R	12.00	09.12.11		05.12.14		41.4	113.36	-0.64		114.01	114.97		7.48	5.28	2.70	BB/BB муниципальный	
МГор39-об	4 800 R	8.00	21.07.11		21.07.14		36.8	102.20	0.10	15 000	102.10	102.39		6.65	3.88	2.50	BBB/Baa1/BBB муниципальный	
МГор44-об	5 000 R	8.00	24.12.11		24.06.15		48.1	100.73			99.90	101.08		7.17	3.98	3.25	BBB/Baa1/BBB муниципальный	
МГор45-об	15 000 R	8.00	27.12.11		27.06.12		11.7	102.72	0.22		102.30			5.13	3.90	0.90	BBB/Baa1/BBB муниципальный	
МГор48-об	30 000 R	8.00	11.12.11		11.06.22		132.9	92.41	-0.19		92.45	93.33		7.96	4.34	7.01	BBB/Baa1/BBB муниципальный	
МГор49-об	25 000 R	8.00	14.12.11		14.06.17		72.1	98.20		61 150	98.10	98.50		7.71	4.08	4.52	BBB/Baa1/BBB муниципальный	
МГор50-об	15 000 R	8.00	18.12.11		18.12.11		5.3	101.55		200 050	101.45	101.69		4.40	3.95	4.42	BBB/Baa1/BBB муниципальный	
МГор53-об	15 000 R	8.00	01.09.11		01.09.13		26.1	102.70		100 010	102.68	102.70		6.03	3.93	1.85	BBB/Baa1/BBB муниципальный	
МГор54-об	15 000 R	8.00	05.09.11		05.09.12		14.0	102.65	0.10		102.19	102.58		5.23	3.93	1.04	BBB/Baa1/BBB муниципальный	
МГор56-об	20 000 R	8.00	22.09.11		22.09.16		63.3	99.00	-0.08	2	98.70	99.08		7.52	4.07	4.01	BBB/Baa1/BBB муниципальный	
МГор61-об	15 000 R	15.00	03.09.11		03.06.13		23.1	117.23			109.51	118.45		5.49	3.22	1.59	BBB/Baa1/BBB муниципальный	
МГор62-об	20 000 R	14.00	08.09.11		08.06.14		35.4	117.85	0.01	93 000	117.70	117.85		6.40	2.99	2.32	BBB/Baa1/BBB муниципальный	
МГор63-об	15 000 R	15.00	10.09.11		10.12.13		29.4	120.62		20 800	120.30	120.70		5.92	3.14	1.97	BBB/Baa1/BBB муниципальный	
МГор64-об	110 000 R	8.75	23.08.11		23.11.08		89.7	106.85	0.45	23 000	106.20	106.85		7.80	2.06	5.11	BBB/Baa1/BBB муниципальный	
Мос.обл. 7в	16 000 R	8.00	19.10.11		16.04.14		33.6	101.45	0.07	1413 086	101.10	101.55		7.54	3.93	2.32	/B1/отозван муниципальный	
Мос.обл. 8в	10 000 R	9.00	13.12.11		11.06.13		23.3	102.60		3 000	102.45	102.65		6.98	4.37	1.17	/B1/отозван муниципальный	
Мос.обл. 9в	33 000 R	18.00	27.09.11		15.03.12		8.2	106.26			105.55	106.30		5.04	7.89	0.46	/B1/отозван муниципальный	
НижгорОбл3	2 000 R	7.70	20.10.11		20.10.11		3.3	100.80		10	100.50	100.80		4.74	3.81	0.26	В+/отозван/ муниципальный	
НижгорОбл4	2 700 R	8.00	21.11.11		17.11.12		16.5	102.02			101.50	102.80		5.46	3.89	0.79	В+/отозван/ муниципальный	
ФФЗ 25063	30 000 R	6.20	10.08.11		09.11.11		4.0	100.76			100.73	100.95		3.91	1.53	0.31	BBB/Baa1/BBB гос. бумаги	
ФФЗ 25064	45 000 R	11.90	20.07.11		18.01.12		6.3	104.31	0.11	50 000				3.55	2.84	0.48	BBB/Baa1/BBB гос. бумаги	
ФФЗ 25065	46 000 R	12.00	28.09.11		27.03.13		20.8	110.97	0.12	1091 332	110.80	110.90		5.35	2.70	1.49	BBB/Baa1/BBB гос. бумаги	
ФФЗ 25067	45 000 R	11.30	20.07.11		17.10.12		15.4	107.78	-0.02	390 045	107.73	107.80		5.03	2.61	1.12	BBB/Baa1/BBB гос. бумаги	
ФФЗ 25068	45 000 R	12.00	24.08.11		20.08.14		37.8	116.15	0.10	73 946	116.15	116.25		6.30	5.15	2.46	BBB/Baa1/BBB гос. бумаги	
ФФЗ 25070	44 947 R	10.00	28.09.11		28.09.11		2.6	101.44			101.25	101.31		3.16	4.92	0.21	BBB/Baa1/BBB гос. бумаги	
ФФЗ 25071	80 000 R	8.10	30.11.11		26.11.14		41.1	105.10		52 500	105.00	105.46		6.50	3.84	2.82	BBB/Baa1/BBB гос. бумаги	
ФФЗ 25072	150 000 R	7.15	27.07.11		23.01.13		18.7	102.60	-0.02	35 000	102.60	102.64		5.44	3.48	1.36	BBB/Baa1/BBB гос. бумаги	
ФФЗ 25073	150 000 R	6.85	03.08.11		01.08.12		12.9	102.03	0.08	125 170	101.95	102.03		4.91	3.35	0.96	BBB/Baa1/BBB гос. бумаги	
ФФЗ 25075	137 604 R	6.88	20.07.11		15.07.15		48.8	100.15	-0.10	200 005	100.00	100.25		6.95	3.43	3.23	BBB/Baa1/BBB гос. бумаги	
ФФЗ 25076	136 261 R	7.10	15.09.11		13.03.14		32.5	102.32	-0.08	130 001	102.28	102.33		6.23	4.54	2.27	BBB/Baa1/BBB гос. бумаги	
ФФЗ 25077	97 232 R	7.35	27.07.11		20.01.16		55.1	101.15	-0.15	1007 382	101.02	101.15		7.17	3.62	3.56	BBB/Baa1/BBB гос. бумаги	
ФФЗ 25078	99 736 R	6.70	10.08.11		06.02.13		19.2	102.00	0.01	220 000	101.99	102.02		5.43	3.40	1.40	BBB/Baa1/BBB гос. бумаги	
ФФЗ 25079	10 000 R	7.00	07.12.11		03.06.15		47.4	100.60	-0.10	222 005	100.50	100.60		6.93	3.60	3.23	гос. бумаги	
ФФЗ 26198	42 117 R	6.00	03.11.11		02.11.12		16.0	101.05	0.13	49 670	101.05	101.05		5.13	5.94	1.20	BBB/Baa1/BBB гос. бумаги	
ФФЗ 26199	44 000 R	6.10	13.07.11		11.07.12		12.2	101.38		1216 300	101.11	101.50		4.76	1.50	0.92	BBB/Baa1/BBB гос. бумаги	
ФФЗ 26200	50 000 R	6.10	20.07.11		17.07.13		24.5	100.75		25 000	100.00	102.10		5.83	1.51	1.78	BBB/Baa1/BBB гос. бумаги	
ФФЗ 26202	40 000 R	11.20	21.09.11		17.12.14		41.8	115.05	0.30	181 901	114.55	115.10		6.44	2.43	2.75	BBB/Baa1/BBB гос. бумаги	
ФФЗ 26203	139 560 R	6.90	10.08.11		03.08.16		61.6	99.05	0.25	1 569	98.70	99.05		7.25	3.47	3.95	BBB/Baa1/BBB гос. бумаги	
ФФЗ 26204	63 488 R	7.50	22.09.11		15.03.18		81.3	99.65	-0.04	763 925	99.55	99.65		7.70	3.75	4.88	BBB/Baa1/BBB гос. бумаги	
ФФЗ 26205	17 213 R	7.60	26.10.11		14.04.21		118.8	98.73	0.28	959 403	98.73	98.82		7.94	4.13	6.41	BBB/Baa1/BBB гос. бумаги	
ФФЗ 26206	11 736 R	7.40	21.12.11		14.06.17		72.1	99.58	0.07	410 208	99.55	99.65		7.63	3.99	4.53	гос. бумаги	
ФФЗ 46002	46 500 R	8.00	10.08.11		08.08.12		13.1	102.03	0.30			101.83		4.42	3.91	0.54	BBB/Baa1/BBB гос. бумаги	
ФФЗ 46014	29 145 R	7.00	07.09.11		29.08.18		86.8	96.36		55 000	96.54	97.54		7.84	3.62	5.03	BBB/Baa1/BBB гос. бумаги	
ФФЗ 46017	80 000 R	7.00	10.08.11		03.08.16		61.6	100.94		1	96.80	100.94		6.42	1.73	3.69	BBB/Baa1/BBB гос. бумаги	
ФФЗ 46018	128 934 R	8.00	07.09.11		24.11.21		126.3	94.50		8 000	93.00	94.95		7.98	2.11	6.29	BB	

Рынок еврооблигаций

Выпуск	Объем, млн	Купон, %	Дата			Месяцев до		Цена	Изм.	Торговый объем, шт	Котировки		Доходность, %			Дюр, лет	Рейтинг F/M/S	Сектор
			купона	оферты	погаш	офрт	погаш				покупка	продажа	офрт	погаш	текущ			
ЕВРООБЛИГАЦИИ																		
Ak bars-12	225 \$	10.25	03.12.11		03.12.12		17.0	108.59	-0.15					3.84	4.72	1.30	BB/Ba3/	банки
Alfa-Bank-12	500 \$	8.20	25.12.11		25.06.12		11.6	104.31	-0.06					3.55	3.93	0.92	BB/Ba1/B+	банки
Alfa-Bank-13	400 \$	9.25	24.12.11		24.06.13		23.8	108.00	-0.25					4.90	4.28	1.78	BB/Ba1/B+	банки
Alfa-Bank-15_03_18	600 \$	8.00	18.09.11		18.03.15		44.8	106.60	-0.25					5.97	3.75	3.11	BB/Ba1/B+	банки
Alfa-Bank-17	300 \$	8.64	22.08.11	22.02.12	22.02.17	8.0	68.4	102.06	-0.19			5.15		6.99	4.23	0.58	BB/Ba1/B+	банки
Alfa-Bank-17_09_25	1 000 \$	7.88	25.09.11		25.09.17		75.6	104.39	-0.56					6.79	3.77	4.78	BB/Ba1/B+	банки
Alfa-Bank-21	1 000 \$	7.75	28.10.11		28.04.21		119.3	100.30	-0.78					6.79	3.86	6.70	BB/Ba1/B+	банки
Alliance Oil-15	350 \$	9.88	11.09.11		11.03.15		44.6	109.37	-0.28					6.93	4.51	2.99	B/B+	сырье
Alrosa-14	500 \$	8.88	17.11.11		17.11.14		40.8	114.35	-0.02					4.23	3.88	2.90	BB-/Ba3/BB-	сырье
Alrosa-20	1 000 \$	7.75	03.11.11		03.11.20		113.4	108.36	-0.21					6.54	3.58	6.60	BB-/Ba3/BB-	сырье
Bank St-Petersburg-17	100 \$	10.50	25.07.11		25.07.17		73.5	103.76	0.11					10.80	5.06	4.13	/Ba3/	банки
BoM-13	500 \$	7.34	13.11.11		13.05.13		22.4	104.34	-0.42					4.83	3.52	1.63	BBB-/Ba2/	банки
BoM-15	300 \$	7.50	25.11.11		25.11.15		53.2	99.31	-0.40					7.68	3.78	3.69	BBB-/Ba2/	банки
BoM-15_03_11	750 \$	6.70	11.09.11		11.03.15		44.6	103.81	-0.40					5.53	3.23	3.16	BBB-/Ba2/	банки
BoM-17	400 \$	6.81	10.11.11		10.05.17		71.0	98.99	-0.90					7.02	3.44	4.68	BBB-/Ba2/	банки
Credit Europe Bank-13	300 \$	7.75	20.11.11		20.05.13		22.6	103.18						5.91	3.76	1.70	/Ba3/	банки
EURDEV-14	500 \$	7.38	29.09.11		29.09.14		110.19		-0.30					3.96	3.35	2.83	BBB/Aa3/BBB	банки
Eurochem12	300 \$	7.88	21.09.11		21.09.12		14.6	102.78	-0.12					5.42	3.83	1.11	BB/BB	химия
Evrax-04_18	850 \$	6.75	27.10.11		27.04.18		82.7	99.42	-0.53					6.86	3.40	5.30	BB-/B1/B	металлургия
Evrax-13	1 050 \$	8.88	24.10.11		24.04.13		21.7	108.57	-0.20					3.85	4.09	1.63	BB-/B1/B	металлургия
Evrax-15	750 \$	8.25	10.11.11		10.11.15		52.7	110.86	-0.24					5.40	3.72	3.62	/Ba3/BB-	металлургия
Evrax-18	550 \$	9.50	24.10.11		24.04.18		82.6	114.61	-0.42					6.77	4.14	5.01	BB-/B1/B	металлургия
Gazprom-12	1 000 €	4.56	09.12.11		09.12.12		17.2	102.24	-0.06					2.88	4.46	1.35	BBB/Baa1/BBB	сырье
Gazprom-12 JPY	30 000 Y	2.89	15.11.11		15.11.12		16.4	100.75						2.32	1.43	1.31	BBB/Baa1/BBB	сырье
Gazprom-13	1 750 \$	9.63	01.09.11		01.03.13		19.9	111.68	-0.13					2.31	4.31	1.50	BBB/Baa1/BBB	сырье
Gazprom-13 GBP	800 G	6.58	31.10.11		31.10.13		28.1	106.63	-0.01					3.48	6.17	2.09	BBB/Baa1/BBB	сырье
Gazprom-13-2	1 222 \$	4.51	22.07.11		22.07.13		24.7										BBB/Baa1/BBB	сырье
Gazprom-13-5	400 \$	7.34	11.10.11		11.04.13		21.3	108.68	-0.13					2.25	3.38	1.63	BBB/Baa1/BBB	сырье
Gazprom-13-6	500 \$	7.51	31.07.11		31.07.13		25.0	110.26	-0.11					2.35	3.41	1.87	BBB/Baa1/BBB	сырье
Gazprom-14	780 €	5.03	25.02.12		25.02.14		32.0	103.86	-0.22					3.43	4.84	2.44	BBB/Baa1/BBB	сырье
Gazprom-14_07_31	1 250 \$	8.13	31.07.11		31.07.14		37.2	113.86	-0.14					3.42	3.59	2.65	BBB/Baa1/BBB	сырье
Gazprom-14-2	700 €	5.36	31.10.11		31.10.14		40.2	105.14	-0.23					3.64	5.10	2.96	BBB/Baa1/BBB	сырье
Gazprom-15	1 000 €	5.88	01.06.12		01.06.15		47.3	106.23	-0.26					4.06	5.53	3.50	BBB/Baa1/BBB	сырье
Gazprom-15_02_04	850 €	8.13	04.02.12		04.02.15		43.4	113.24	-0.27					2.00	7.18	3.12	BBB/Baa1/BBB	сырье
Gazprom-15_11_29	1 000 \$	5.09	29.11.11		29.11.15		53.4	104.48	-0.35					3.97	2.44	3.89	BBB/Baa1/BBB	сырье
Gazprom-16	1 350 \$	6.21	22.11.11		22.11.16		65.3	108.62	-0.42					4.39	2.86	4.54	BBB/Baa1/BBB	сырье
Gazprom-17	500 €	5.14	22.03.12		22.03.17		69.3	102.52	-0.26					4.57	5.01	4.91	BBB/Baa1/BBB	сырье
Gazprom-17-2	500 €	5.44	02.11.11		02.11.17		76.8	103.98	-0.19					4.64	5.23	5.21	BBB/Baa1/BBB	сырье
Gazprom-18	1 200 €	6.61	13.02.12		13.02.18		80.3	109.24	-0.25					4.86	6.05	5.34	BBB/Baa1/BBB	сырье
Gazprom-18-2	1 100 \$	8.15	11.10.11		11.04.18		82.2	117.89	-0.25					4.99	3.46	5.23	BBB/Baa1/BBB	сырье
Gazprom-19	2 250 \$	9.25	23.10.11	23.04.12	23.04.19	10.0	94.7	125.35	-0.36			-19.21		3.69	0.84	0.84	BBB/Baa1/BBB	сырье
Gazprom-20	1 250 \$	7.20	01.08.11		01.02.20		104.2	110.25	-0.23					3.48	3.27	2.68	BBB/Baa1/BBB	сырье
Gazprom-22	1 300 \$	6.51	07.09.11		07.03.22		129.7	106.91	-0.26					5.64	3.04	7.58	BBB/Baa1/BBB	сырье
Gazprom-34	1 200 \$	8.63	28.10.11	28.04.14	28.04.34	34.0	277.5	124.49	-0.55			-0.12		3.46	2.54	2.54	BBB/Baa1/BBB	сырье
Gazprom-37	1 250 \$	7.29	16.08.11		16.08.37		317.7	108.40	-0.45					6.61	3.36	11.82	BBB/Baa1/BBB	сырье
Gazprombank-13	500 \$	7.93	28.12.11		28.06.13		23.9	108.66	-0.15					3.33	3.65	1.82	/Baa3/BB	банки
Gazprombank-14	500 \$	6.25	15.12.11		15.12.14		41.7	105.32	-0.32					4.55	2.97	3.06	/Baa3/BB	банки
Gazprombank-15	1 000 \$	6.50	23.09.11		23.09.15		51.1	105.30	-0.29					5.08	3.09	3.60	/Baa3/BB	банки
Gazprombank-16	120 \$	7.35	08.05.12		08.05.16		58.7	107.18						5.52	6.86	4.10	/Baa3/BB	банки
Gazstream-13	647 \$	5.63	22.07.11		22.07.13		24.7	103.47	-0.19					3.83	2.72	1.86	BBB/Baa1/BBB	сырье
HCFB-11-2	450 \$	11.75	11.08.11		11.08.11		1.0										BB/Ba3/B+	банки
HCFB-14	500 \$	7.00	18.09.11		18.03.14		32.7	102.66	-0.41					5.91	3.41	2.38	BB/Ba3/B+	банки
IlB-13	200 \$	11.00	15.08.11		15.02.13		19.5										D/Caa2/D	банки
Koks-16	350 \$	7.75	23.12.11		23.06.16		60.3	101.04	-0.35					7.49	3.84	4.04	/B2/B	металлургия
KZOSRU-11	200 \$	9.25	30.10.11		30.10.11		3.7	103.72	0.30					-2.97	4.46	0.30	RD/D	химия
LenSpetsSMU-15	150 \$	9.75	09.08.11		09.11.15		52.7										/B	строительство
Lukoil-14	900 \$	6.38	05.11.11		05.11.14		40.4	109.32	-0.37					3.38	2.92	2.97	BBB-/Baa2/BBB-	сырье
Lukoil-17	500 \$	6.36	07.12.11		07.06.17		71.9	108.37	-0.60					4.71	2.93	4.91	BBB-/Baa2/BBB-	сырье
Lukoil-19	600 \$	7.25	05.11.11		05.11.19		101.3	110.33	-0.75					5.67	3.29	6.24	BBB-/Baa2/BBB-	сырье
Lukoil-20	800 \$	6.13	09.11.11		09.11.20		113.6	102.36	-0.63					5.79	2.99	6.99	BBB-/Baa2/BBB-	сырье
Lukoil-22	500 \$	6.66	07.12.11		07.06.22		132.8	105.19	-0.56					6.00	3.16	7.73	BBB-/Baa2/BBB-	сырье
MBRD-16	60 \$	10.38	10.09.11		10.03.16		56.8	98.64	-0.13					10.74	5.26	3.49	B-/B1/	банки
MDM-11	200 \$	9.75	21.07.11		21.07.11		0.3	100.09	-0.03					5.80	4.87	0.02	BB/Ba2/B+	банки
Moscow-11	374 €	6.45	12.10.11		12.10.11		3.1	101.08	-0.03					2.02	6.38	0.25	BBB/Baa1/BBB	муниципальный
Moscow-16	407 €	5.06	20.10.11		20.10.16		64.2	101.61	-0.25					4.65	4.98	4.50	BBB/Baa1/BBB	муниципальный
MTS-12	400 \$	8.00	28.07.11		28.01.12		6.7	103.00	-0.15					2.42	3.88	0.52		

Рынок еврооблигаций

Выпуск	Объем, млн	Купон, %	Дата			Месяцев до		Цена	Изм.	Торговый объем, шт	Котировки		Доходность, %			Дюр, лет	Рейтинг F/M/S	Сектор
			купона	оферты	погаш	офрт	погаш				покупка	продажа	офрт	погаш	текуц			
ЕВРООБЛИГАЦИИ																		
Raspadskaya-12	300 \$	7.50	22.11.11		22.05.12	10.5	102.77	-0.04					4.18	3.65	0.83	/B1/B+	сырье	
Renaissance-16	325 \$	11.00	21.10.11		21.04.16	58.2	101.15	-0.23					10.68	5.44	3.57	B-/B1/B	банки	
RenCap-13	225 \$	13.00	01.10.11		01.04.13	21.0	106.73	-0.17					8.68	6.09	1.49	B-/B1/B	банки	
Rosbank-12	130 \$	9.00	01.01.12		01.07.12	11.8										BBB+/Baa3/BB+	банки	
Rosselkhozbank-12 CHF	150 C	6.26	30.04.12		30.04.12	9.8	103.13	-0.03					2.24	6.07	0.79	BBB/Baa1/	банки	
Rosselkhozbank-13	700 \$	7.18	16.11.11		16.05.13	22.5	107.60	-0.14					2.91	3.34	1.72	BBB/Baa1/	банки	
Rosselkhozbank-13 RUB	30 000 R	7.50	25.09.11		25.03.13	20.7	102.07	-0.02					6.19	3.67	1.55	BBB/Baa1/	банки	
Rosselkhozbank-14	750 \$	7.13	14.07.11		14.01.14	30.6	108.12	-0.06					3.70	3.30	2.23	BBB/Baa1/	банки	
Rosselkhozbank-14-2	1 000 \$	9.00	11.12.11		11.06.14	35.5	114.20	-0.27					3.80	3.94	2.58	BBB/Baa1/	банки	
Rosselkhozbank-16	500 \$	6.97	21.09.11	21.09.11	21.09.16	2.0	100.00	-0.50			6.91		3.80	3.48	0.18	BBB/Baa1/	банки	
Rosselkhozbank-16 RUB	20 000 R	8.70	17.09.11		17.03.16	57.0	104.12	-0.12					7.63	4.18	3.72	BBB/Baa1/	банки	
Rosselkhozbank-17	1 250 \$	6.30	15.11.11		15.05.17	71.1	106.11	-0.44					5.08	2.97	4.48	BBB/Baa1/	банки	
Rosselkhozbank-18	1 000 \$	7.75	29.11.11		29.05.18	83.8	114.03	-0.45					5.29	3.40	5.84	BBB/Baa1/	банки	
Rosselkhozbank-2	800 \$	6.00	03.12.11		03.06.21	120.5	100.54	-0.31					5.93	2.98	7.34	BBB/Baa1/	банки	
RusHydro-15	20 000 R	7.88	28.10.11		28.10.15	52.3	101.35	-0.10					7.63	3.90	3.42	/Baa3/BBB-	энергетика	
Russia-15	2 000 \$	3.63	29.10.11		29.04.15	46.2	102.43	-0.15					2.94	1.77	3.51	BBB/Baa1/BBB	гос. бумаги	
Russia-18	3 466 \$	11.00	24.07.11		24.07.18	85.6	142.02	-0.48					4.07	3.87	5.13	BBB/Baa1/BBB	гос. бумаги	
Russia-18 RUB	90 000 R	7.85	10.09.11		10.03.18	81.1	104.82	-0.30					6.93	3.74	5.04	BBB/Baa1/BBB	гос. бумаги	
Russia-20	3 500 \$	5.00	29.10.11		29.04.20	107.1	103.27	0.04					4.54	2.42	7.03	BBB/Baa1/BBB	гос. бумаги	
Russia-28	2 500 \$	12.75	24.12.11		24.06.28	206.4	176.98	-0.37					5.64	3.60	9.23	BBB/Baa1/BBB	гос. бумаги	
Russia-30	21 218 \$	7.50	30.09.11		31.03.30	227.9	117.50	-0.10	2 000				4.46	3.19	5.48	BBB/Baa1/BBB	гос. бумаги	
RusStandard-15	200 \$	8.88	16.12.11		16.12.15	53.9	101.91	-0.49					8.35	4.35	3.59	B+/Baa3/B+	банки	
RusStandard-16	200 \$	9.75	01.12.11		01.12.16	65.6	101.37	-0.49					10.76	4.81	3.96	B+/Baa3/B+	банки	
RZD-17	1 500 \$	5.74	03.10.11		03.04.17	69.7	105.83	-0.41					4.57	2.71	4.81	BBB/Baa1/BBB	транспорт	
RZD-31 GBP	350 G	4.24	25.09.11		25.03.31	239.9	100.60	-0.34					7.52	3.72	9.98	BBB/Baa1/BBB	транспорт	
Sberbank-11	750 \$	5.93	14.11.11		14.11.11	4.2	101.59	-0.05					1.21	2.92	0.34	BBB/Baa1/	банки	
Sberbank-13	500 \$	6.48	15.11.11		15.05.13	22.4	107.47	-0.16					2.31	3.02	1.73	BBB/Baa1/	банки	
Sberbank-13-2	500 \$	6.47	02.01.12		02.07.13	24.0	107.78	-0.15					2.41	3.00	1.86	BBB/Baa1/	банки	
Sberbank-14 CHF	400 C	3.50	12.11.11		12.11.14	40.6	102.15	-0.39					2.79	3.43	3.10	BBB/Baa1/	банки	
Sberbank-15_07	1 500 \$	5.50	07.01.12		07.07.15	48.5	105.39	-0.25					4.02	2.61	3.57	BBB/Baa1/	банки	
Sberbank-17	1 000 \$	5.40	24.09.11		24.09.17	75.5	103.06	-0.49					4.82	2.62	5.16	BBB/Baa1/	банки	
Sberbank-21	1 000 \$	5.72	16.12.11		16.06.21	120.9	98.83	-0.67					5.86	2.89	7.45	BBB/Baa1/	банки	
Severstal-13	1 250 \$	9.75	29.07.11		29.07.13	24.9	111.55	-0.18					3.83	4.37	1.81	BB-/Baa2/BB	сырье	
Severstal-14	375 \$	9.25	19.10.11		19.04.14	33.7	112.59	-0.20					4.37	4.11	2.43	BB-/Baa2/BB	сырье	
Severstal-17	1 000 \$	6.70	25.10.11		25.10.17	76.6	101.29	-0.40					6.44	3.31	5.01	BB-/Baa2/BB	сырье	
SINEK-15	250 \$	7.70	03.08.11		03.08.15	49.4	108.79	0.04					5.27	3.54	3.39	BBB-/Baa1/	финансы	
Sovkomflot-17	800 \$	5.38	27.10.11		27.10.17	76.6	98.70	-0.16					5.62	2.72	5.21	BBB-/Baa2/BBB-	транспорт	
TCS Finance-14	175 \$	11.50	21.10.11		21.04.14	33.8	102.60	-0.42					10.38	5.60	2.28	BBB-/Baa2/BBB-	банки	
TMK-11	600 \$	10.00	29.07.11		29.07.11	0.6										/B1/B	производство	
TMK-18	500 \$	7.75	27.07.11		27.01.18	79.7	103.28	-0.35					6.62	3.75	4.94	/B1/B	производство	
TNK-11	500 \$	6.88	18.07.11		18.07.11	0.2	100.06						3.05	3.44	0.02	BBB-/Baa2/BBB-	сырье	
TNK-12	500 \$	6.13	20.09.11		20.09.12	14.5	103.04	-0.09					3.49	2.97	1.13	BBB-/Baa2/BBB-	сырье	
TNK-13	600 \$	7.50	13.09.11		13.03.13	20.3	108.21	-0.14					2.45	3.46	1.55	BBB-/Baa2/BBB-	сырье	
TNK-15	500 \$	6.25	02.08.11		02.02.15	43.4	108.30	-0.33					3.73	2.88	3.12	BBB-/Baa2/BBB-	сырье	
TNK-16	1 000 \$	7.50	18.07.11		18.07.16	61.1	113.36	-0.35					4.50	3.31	4.10	BBB-/Baa2/BBB-	сырье	
TNK-17	800 \$	6.63	20.09.11		20.03.17	69.3	108.17	-0.41					4.96	3.06	4.67	BBB-/Baa2/BBB-	сырье	
TNK-18	1 100 \$	7.88	13.09.11		13.03.18	81.2	114.29	-0.53					5.30	3.44	5.16	BBB-/Baa2/BBB-	сырье	
TNK-20	500 \$	7.25	02.08.11		02.02.20	104.2	110.43	-0.57					5.69	3.28	6.26	BBB-/Baa2/BBB-	сырье	
TransCapitalBank-17	100 \$	10.51	18.07.11		18.07.17	73.3	102.13	-0.13					11.19	5.15	4.09	/B1/	банки	
Transneft-12	500 \$	6.10	27.12.11		27.06.12	11.7	104.18	-0.09					1.68	2.93	0.94	/Baa1/BBB	сырье	
Transneft-12-2	700 €	5.38	27.12.11		27.06.12	11.7	102.46	-0.10					2.76	2.62	0.93	/Baa1/BBB	сырье	
Transneft-13	600 \$	7.70	07.08.11		07.08.13	25.2	110.90	-0.21					2.27	3.47	1.88	/Baa1/BBB	сырье	
Transneft-14	1 300 \$	5.67	05.09.11		05.03.14	32.2	106.69	-0.34					3.02	2.66	2.42	/Baa1/BBB	сырье	
Transneft-18	1 050 \$	8.70	07.08.11		07.08.18	86.1	122.48	-0.56					4.90	3.55	5.31	/Baa1/BBB	сырье	
URSA-11-1	130 \$	12.00	30.12.11		30.12.11	5.7	103.39	-0.11					4.57	5.80	0.46	B+/Baa3/	банки	
URSA-11-2	300 €	8.30	16.11.11		16.11.11	4.2	101.31	0.06					4.23	8.19	0.34	B+/Baa3/	банки	
UTK-13 CLN	3 500 R	9.00	04.12.11		04.06.13	23.1										/B1/B	телеком	
VEB-16 CHF	400 C	3.75	17.02.12		17.02.16	56.0	100.34	-0.21					3.63	3.74	4.18	BBB/Baa1/BBB	банки	
VEB-17	600 \$	5.45	22.11.11		22.11.17	77.5	101.62	-0.46					5.15	2.68	5.29	BBB/Baa1/BBB	банки	
VEB-20	1 600 \$	6.90	09.01.12		09.07.20	109.5	105.37	-0.68					6.12	3.28	6.70	BBB/Baa1/BBB	банки	
VEB-25	1 000 \$	6.80	22.11.11		22.11.25	174.9	100.61	-0.50					6.73	3.38	9.02	BBB/Baa1/BBB	банки	
Vimpelcom-11	300 \$	8.38	22.10.11		22.10.11	3.4	101.76	-0.02					1.96	4.12	0.28	/Baa3/BB-	телеком	
Vimpelcom-13	1 000 \$	8.38	30.10.11		30.04.13	21.9	107.54	-0.19					3.99	3.89	1.66	/Baa3/BB-	телеком	
Vimpelcom-14	200 \$	4.25	29.09.11		29.06.14	36.1	101.20	-0.13					3.83	1.05	2.74	/Baa3/BB-	телеком	
Vimpelcom-16	600 \$	8.25	23.11.11		23.05.16	59.2	109.35	-0.43					6.00	3.77	3.98	/Baa3/BB-	телеком	
Vimpelcom-16_02_02	500 \$	6.49	02.08.11		02.02.16	55.5	102.42	-0.51					5.88	3.17	3.80	/Baa3/BB-	телеком	
Vimpelcom-17	500 \$	6.25	01.03.12		01.03.17	68.6	99.59	-0.11					6.34	4.22	4.68	/Baa3/BB-	телеком	
Vimpelcom-18	1 000 \$	9.13	30.10.11		30.04.18	82.8	112.30	-0.73					6.83	4.06	5.06	/Baa3/BB-	телеком	
Vimpelcom-21	1 000 \$</																	

КАЛЕНДАРЬ ПРЕДСТОЯЩИХ СОБЫТИЙ

Долговой рынок

13 июля	Погашение Волгоград-34003 (0,9 млрд руб.).
14 июля	Размещение ММК БО-06 (5 млрд руб.). Размещение Россельхозбанк-12 (5 млрд руб.). Оферта ВымпелКом-Инвест-3 (10 млрд руб.). Оферта ВТБ-Лизинг Финанс-2 (10 млрд руб.). Погашение ЛСР-Инвест-2 (3 млрд руб.).
15 июля	Размещение ИНГ Банк (Евразия)-01 (5 млрд руб.). Размещение Россельхозбанк-13 (5 млрд руб.). Оферта Формат-1 (1 млрд руб.). Оферта Промсвязьбанк-2013 (150 млн долл.).
18 июля	Размещение Газпромбанк-БО-02 (10 млрд руб.). Погашение ТНК-ВР-2011 (500 млн долл.).
19 июля	Размещение ФСК ЕЭС-16 (15 млрд руб.). Оферта Нижне-Ленское-Инвест-3 (1 млрд руб.). Погашение Красноярск-34010 (0,1 млрд руб.). Погашение Липецкая область-34004 (1,5 млрд руб.).
21 июля	Размещение КОМОС ГРУПП-БО-01 (1,5 млрд руб.). Оферта РМК Парк Плаза-1 (0,5 млрд руб.). Оферта Ростелеком-12 (1,5 млрд руб.). Оферта Разгуляй-Финанс-5 (2 млрд руб.). Погашение РВК-Финанс-01 (1,75 млрд руб.). Погашение КОМОС ГРУПП-1 (2 млрд руб.). Погашение ЛК УРАЛСИБ-2 (5 млрд руб.). Погашение МДМ Банк-2011 (200 млн долл.).
22 июля	Погашение ЛЭКстрой-2 (2,5 млрд руб.). Погашение КБ Кедр-3 (1,5 млрд руб.).
25 июля	Оферта ТрансФин-М-3 (1,5 млрд руб.).
26 июля	Оферта Нижне-Ленское-Инвест-3 (1 млрд руб.). Погашение Жилсоципотека-Финанс-3 (1,5 млрд руб.).
27 июля	Оферта РЖД-19 (10 млрд руб.).

Денежный рынок

15 июля	Выплата страховых взносов
20 июля	Выплата 1/3 НДС за I квартал 2011 г.
25 июля	Выплата акцизов и НДС
28 июля	Выплата налога на прибыль

КАЛЕНДАРЬ ОФЕРТ

Дата оферты	Выпуск	Объем выпуска, млн руб.	Цена оферты, %	Ставка предыдущег о купона, %	Новая ставка купона, %	Дата следующей оферты / погашения
14.07.11	ВымпелКом-Инвест-3	10 000	100	15,2	7,4	8 июля 2014
	ВТБ-Лизинг Финанс-2	10 000	100	7,0	6,45	8 января 2013
15.07.11	Формат-1	1 000	100	17,0	17,0	12 декабря 2011
	Промсвязьбанк, 2013	150 USD	100	10,75	10,75	15 июля 2013
19.07.11	Нижне-Ленское-Инвест-3	1 000	100	14,0	14,0	16 июля 2013
	РМК Парк Плаза-1	500	100	10,0	5,0	8 января 2013
21.07.11	Ростелеком-12	1 500	100	15,0	-	-
	Разгуляй-Финанс-5	2 000	100	0,0	0,0	26 октября 2011
25.07.11	ТрансФин-М-3	1 500	100	14,0	8,5	10 июля 2014
27.07.11	РЖД-19	10 000	100	13,5	8,15	16 июля 2018
28.07.11	МИА-5	2 000	100	7,4	7,9	18 июля 2013
29.07.11	Интурист-2	2 000	100	14,0	14,0	24 мая 2012
01.08.11	Промтрактор-Финанс-3	5 000	100	18,0	-	-
02.08.11	Ипотечное Агентство Республики Татарстан-1	1 000	100	8,0	-	-
04.08.11	ЛОКО-Банк-5	2 500	100	9,25	-	-
05.08.11	Мираторг Финанс-1	2 500	100	11,0	-	-

Департамент по операциям с долговыми инструментами

Исполнительный директор, руководитель департамента

Борис Гинзбург, ginzburgbi@uralsib.ru

Управление продаж и торговли

Руководитель управления

Сергей Шемардов, she_sa@uralsib.ru

Управление продаж

Елена Довгань, dov_en@uralsib.ru
Анна Карпова, karpovaam@uralsib.ru
Екатерина Кочемазова, kochemazovaea@uralsib.ru
Дмитрий Попов, popovdv@uralsib.ru
Алексей Соколов, sokolovav@uralsib.ru

Алексей Соколов, sokolovav@uralsib.ru
Дэниэл Фельцман, feltsmant@uralsib.ru

Управление торговли

Вячеслав Чалов, chalovvg@uralsib.ru
Наталья Храброва, khrabrovann@uralsib.ru
Александр Глебов, glebovav@uralsib.ru

Управление по рынкам долгового капитала

Корпоративные выпуски

Артемий Самойлов, samojlova@uralsib.ru
Виктор Орехов, ore_vv@uralsib.ru
Дарья Сонюшкина, sonyushkinada@uralsib.ru
Алексей Чекушин, chekushinay@uralsib.ru

Региональные выпуски

Кирилл Иванов, ivanovkv@uralsib.ru
Александр Маргеев, margeevas@uralsib.ru

Сопровождение проектов

Гюзель Тимошкина, tim_gg@uralsib.ru
Галина Гудыма, gud_gi@uralsib.ru
Наталья Грищенко, grischenkovane@uralsib.ru
Антон Кулаков, kulakovak@uralsib.ru
Ольга Степаненко, stepanenkaa@uralsib.ru

Аналитическое управление

Руководитель управления

Константин Чернышев, che_kb@uralsib.ru

Дирекция анализа долговых инструментов

Руководитель Дмитрий Дудкин, dudkindi@uralsib.ru

Заместитель руководителя управления

Вячеслав Смольянинов, smolyaninovv@uralsib.ru

Долговые обязательства

Дмитрий Дудкин, dudkindi@uralsib.ru
Надежда Мырсыкова, myrsikovann@uralsib.ru
Ольга Стерина, sterinaoa@uralsib.ru
Юрий Голбан, golbanyv@uralsib.ru
Антон Табах, tabakhav@uralsib.ru
Андрей Кулаков, kulakovan@uralsib.ru

Нефть и газ

Алексей Кокин, kokinav@uralsib.ru
Юлия Новиченкова, novichenkova@uralsib.ru
Станислав Кондратьев, kondratievsv@uralsib.ru

Стратегия/Политика

Вячеслав Смольянинов, smolyaninovv@uralsib.ru
Леонид Слипченко, slipchenkola@uralsib.ru

Экономика

Алексей Девятов, devyatovae@uralsib.ru
Наталья Майорова, mai_ng@uralsib.ru
Ольга Стерина, sterinaoa@uralsib.ru

Банки

Леонид Слипченко, slipchenkola@uralsib.ru
Наталья Майорова, mai_ng@uralsib.ru
Наталья Березина, berezinana@uralsib.ru

Анализ рыночных данных

Вячеслав Смольянинов, smolyaninovv@uralsib.ru
Василий Дегтярев, degtyarevwm@uralsib.ru
Дмитрий Пуш, pushds@uralsib.ru
Максим Недовесов, nedovesovmv@uralsib.ru

Электроэнергетика

Матвей Тайц, tai_ma@uralsib.ru

Металлургия/Горнодобывающая промышленность

Дмитрий Смолин, smolindv@uralsib.ru

Телекоммуникации/Медиа/ Информационные технологии

Константин Чернышев, che_kb@uralsib.ru
Константин Белов, belovka@uralsib.ru

Минеральные удобрения/ Машиностроение/Транспорт

Артем Егоренков, egorenkovag@uralsib.ru

Потребительский сектор/Недвижимость

Тигран Оганесян, hovhannisyann@uralsib.ru
Александр Шелестович, shelestovich@uralsib.ru

Редакторская группа

Английский язык

Джон Уолш, walshj@uralsib.ru,
Тимоти Халл, hallt@uralsib.ru
Пол Де Витт, dewittpd@uralsib.ru
Хиссам Латиф, latifh@uralsib.ru

Русский язык

Андрей Пятигорский, pya_ae@uralsib.ru
Евгений Гринкрюг, grinkruges@uralsib.ru
Ольга Симкина, sim_oa@uralsib.ru
Анна Разинцева, razintsevaav@uralsib.ru
Степан Чургов, chugrovss@uralsib.ru

Дизайн

Ангелина Шабаринова, shabarinovav@uralsib.ru

Настоящий бюллетень предназначен исключительно для информационных целей. Ни при каких обстоятельствах он не должен использоваться или рассматриваться как оферта или предложение делать оферты. Несмотря на то что данный материал был подготовлен с максимальной тщательностью, УРАЛСИБ не дает никаких прямых или косвенных заверений или гарантий в отношении достоверности и полноты включенной в бюллетень информации. Ни УРАЛСИБ, ни агенты компании или аффилированные лица не несут никакой ответственности за любые прямые или косвенные убытки от использования настоящего бюллетеня или содержащейся в нем информации. Все права на бюллетень принадлежат ООО «УРАЛСИБ Кэпитал», и содержащаяся в нем информация не может воспроизводиться или распространяться без предварительного письменного разрешения. © УРАЛСИБ Кэпитал 2011