

## Рублевые выпуски

YTM, %	знач.	Изменение, б. п.		YTD
		за ден.	за мес.	
ОФЗ 46020	8.0	-	(19)	5
Газпром-11	6.3	(5)	(26)	(124)
Вымпелком-6/7	8.4	17	22	(11)

## Сырьевые рынки

	знач.	Изменение, %		YTD
		за ден.	за мес.	
Золото, \$/унция	1 593.6	0.4	3.5	12.2
Urals, \$/барр.	117.0	(0.1)	5.3	26.9
S&P Металлы, инд.	1 979.8	0.2	4.3	(0.6)
S&P C/x прод., инд.	798.6	(0.4)	0.6	(3.3)

## Денежный рынок

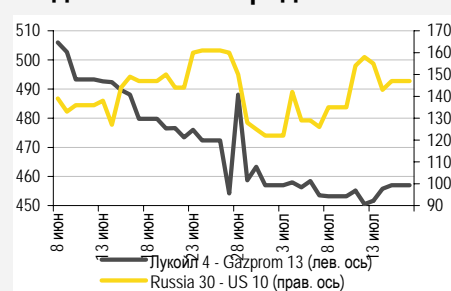
RUB млрд.	знач.	Изменение		YTD
		за ден.	за мес.	
REPO in CBR	2.1	(0.0)	(8.7)	60 255.0
Corr Accounts	662.9	38.8	15.6	(331.8)
Deposits in CBR	644.1	(77.8)	145.2	10.9

	знач.	Изменение, б. п.		YTD
		за ден.	за мес.	
NDF 1Y, %	4.58	6	(52)	(33)
MOSPrime O/N, %	3.74	-	(3)	199

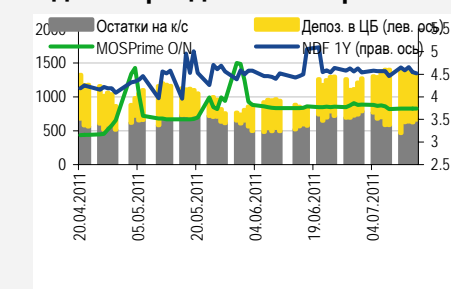
## Индексы

б. п.	знач.	Изменение, б. п.		YTD
		за ден.	за мес.	
Russia 30 - UST 10	147.0	4	-	(6)
EMBI + Spread	314.2	4.1	(9.5)	25.7

## Индикативные спреды



## Индикаторы денежного рынка



Источники: РТС, ММВБ, Bloomberg, оценки УРАЛСИБа

## СТРАТЕГИЯ

### ВНЕШНИЙ РЫНОК

Центральной темой предстоящей недели будут долги: дебаты в Конгрессе США по вопросу увеличения лимита госдолга продолжатся, в Европе состоится внеочередной саммит ЕС по вопросам финансовой стабильности в регионе и предоставления Греции второго пакета помощи. В пятницу европейские площадки в преддверии публикации результатов стресс-тестов закрылись снижением (как выяснилось, восемь банков не прошли тесты), в то время как их американские коллеги продемонстрировали небольшой рост. Евробонды завершили пятницу разнонаправленно. .... стр. 2

### ВНУТРЕННИЙ РЫНОК

Пятница на рынке госбумаг завершилась на мажорной ноте, а неделя в целом – нейтрально, но запомнилась она провалом аукциона ОФЗ. На текущей неделе Минфину предстоит доработать шестилетние ОФЗ; на день аукциона приходится на налоговые выплаты, что повлечет за собой снижение ликвидности. Бумаги едва ли удастся продать с дисконтом к рынку ..... стр. 2

## ДЕНЕЖНЫЙ РЫНОК

Ликвидность продолжает сокращаться в преддверии очередного раунда обязательных выплат. Ставки МБК показывают смешанную динамику, однодневная ставка MosPrime по-прежнему составляет 3,74%.. .... стр. 4

## МАКРОЭКОНОМИКА

Данные Росстата о промышленном производстве в июне преподнесли приятный сюрприз: показатель повысился на 1,1% к предыдущему месяцу, а относительно годичной давности его рост ускорился до 5,7% год к году, превывсив прогнозы. Замедление роста в обрабатывающей промышленности было преодолено за счет ускоренного расширения производства стройматериалов, нефтепереработки и влияния ряда волатильных факторов. Мы подтверждаем наш прогноз, согласно которому промпроизводство в 2011 г. увеличится на 4,9%. .... стр. 5

## НОВОСТИ ЭМИТЕНТОВ

### ВТБ (ВВВ/ВАА1/ВВВ)

В пятницу ВТБ подписал соглашение с РЖД о покупке оставшихся акций ТрансКредитБанка. Кроме того, была достигнута договоренность с миноритариями Банка Москвы о консолидации более чем 75% акций банка. Нам необходимо дождаться дополнительной информации об условиях консолидации для того, чтобы оценить степень влияния данной сделки на коэффициент достаточности капитала ВТБ..... стр. 6

### ГЛОБЭКСБАНК (ВВ-/ВВ)

Банк размещает два новых выпуска биржевых облигаций суммарным объемом 5 млрд руб. Мы оцениваем финансовый профиль банка как довольно устойчивый (с учетом ВЭБа в качестве контролирующего акционера), хотя он и не лишен недостатков. Короткая дюрация выпусков ограничивает потенциал роста их котировок, поэтому участие в размещении привлекательно ближе к середине объявленного диапазона. .... стр. 7

### ММК (-/ВАЗ/ВВ+)

Компания сообщила о вводе в строй первой очереди стана 2000, а также о завершении строительства производственного комплекса ММК-Атакаш в Турции. Это знаменует собой завершение наиболее этапа наиболее существенных капиталов. По итогам 2011 г. мы прогнозируем снижение показателя Чистый долг/ЕБИТДА до 1,6–1,7. Мы считаем облигации компании справедливо оцененными, однако активность на первичном рынке может стать двигателем умеренного роста котировок. .... стр. 8

### АФК СИСТЕМА (ВВ/ВАЗ/ВВ-) и БАШНЕФТЬ (NR)

По информации СМИ, нефтяными активами АФК Система заинтересовался инвестиционный фонд Vallares. Однако до появления более определенной информации существенной реакции в бумагах компаний ждать не стоит. .... стр. 9

## RUSSIAN INFORMER

Новости и комментарии, относящиеся к рынку акций, см. в нашем ежедневном издании **Russian Informer**.

## СТРАТЕГИЯ

### Внешний рынок

**Долги, долги, и еще раз долги.** Предстоящая неделя будет не слишком насыщена публикацией макроданных, и инвесторы сосредоточат внимание на финансовых результатах американских компаний за II квартал – отчитываются такие гиганты, как American Express, GE, Bank of America, McDonald's, IBM, Apple и Intel. Но центральной темой недели будет долговой кризис, разворачивающийся по обе стороны Атлантики. В США дебаты между Конгрессом и президентом Барак Обама продолжатся. Вновь подчеркнем, что мы не верим в потерю США высшего кредитного рейтинга и полагаем, что компромисс между партиями в Конгрессе будет достигнут, а лимит долга – увеличен, хотя, возможно, и в последний момент. Тема госдолгов будет будоражить и Европу, где продолжается рост доходностей госбумаг Испании и Италии, достигнувшей сегодня утром уже 6% и 5,74% соответственно. В предстоящий четверг состоится саммит лидеров стран еврозоны, которые будут обсуждать дальнейшие планы по предоставлению помощи Греции, а также вопросы финансовой стабильности в целом. Второй пакет помощи, без получения которого Греция будет не в состоянии расплатиться по своим обязательствам, до сих пор не согласован поскольку не достигнуто решение относительно участия частных кредиторов. В прошлую пятницу мировые рынки закрылись разнонаправленно: американские – незначительным ростом, европейские – в минусе. Вечером последнего рабочего дня недели были опубликованы результаты стресс-тестов, которые производились в 91 банке ЕС: восемь банков (пять испанских, два греческих и один австрийский) провалили тесты, у них недостаточно резервов, чтобы удержать коэффициент достаточности базового капитала первого порядка (Core Tier 1) на уровне 5% в случае замедления роста ВВП. В общей сложности этим банкам потребуется дополнительный капитал в размере 2,5 млрд евро., что в масштабах ЕС является несущественным показателем. Вместе с тем у нас не вызовет удивления, если в ближайшее время результаты стресс-тестов будут подвергнуты скептическому переосмыслению, как случилось ровно год назад.

**Евробонды – вновь без тренда.** В пятницу спред индикативного суверенного выпуска Russia'30 к 10UST расширился на 6 базисных пунктов до 150 б.п., цена бумаги снизилась лишь на 5 б.п. до 117,9 % от номинала, а доходность 10 UST опустилась на 5 б.п. до 2,9%. В евробондах вновь отсутствовала единая динамика, суверенный сектор закрылся в целом нейтрально. В нефтегазовом секторе лучше всего проявили себя бумаги Газпрома, отыгравшие часть потерь на длинном конце и закрывшиеся ростом в среднем на 8 б.п. Успехи ЛУКОЙЛа были меньше, бумаги компании подорожали в среднем на 4 б.п., НОВАТЭКа – на 15 б.п. У металлургов выпуски Евраза прибавили в цене несколько базисных пунктов, а облигации Северстали, напротив, несколько подешевели. Новичок Металлоинвест в первый день торгов подорожал до 100,4% от номинала. В финансовом секторе существенных изменений цен не наблюдалось: за счет спроса на длинном конце кривой бумаги ВТБ и РСХБ несколько подросли, а евробонды ВЭБа и Сбербанка закрылись нейтрально. Сегодня утром внешний фон предполагает открытие российских площадок некоторым снижением: на азиатских площадках наблюдается разнонаправленная динамика, тогда как фьючерсы на американские фондовые индексы также чуть снизились в цене.

*Ольга Стерина, sterinaoa@uralsib.ru*

### Внутренний рынок

**Минфин будет размещать ОФЗ объемом 25 млрд руб.** В последний рабочий день прошлой недели на рынке госбумаг преобладал положительный настрой, и большинство ОФЗ подорожали в среднем на 5–8 б.п. Однако некоторые выпуски все же стали объектом внимания продавцов: ОФЗ 46021 потеряли в цене 22 б.п., ОФЗ 25070 стали дешевле на 18 б.п. В целом можно сказать, что неделя завершилась для рынка госбумаг без изменений: в начале пятидневки наблюдалось падение цен и рост доходностей, а в конце ее участники были настроены к госбумагам более благосклонно. Вместе с тем наиболее значимым событием недели, безусловно, стал провал аукциона по ОФЗ: из предложенного объема 30 млрд руб. Минфин продал бумаг лишь на 1,2 млрд руб. – столь низких объемов размещения в нынешнем году еще не наблюдалось. На наш взгляд, удручающие результаты аукционов обусловлены прежде всего тем, что Минфин захотел беспрецедентно большого в нынешнем году дисконта ко вторичному рынку в длинных бумагах – 4 б.п. На предстоящей неделе главное внимание на рынке госбумаг привлечет аукцион по доразмещению шестилетних ОФЗ объемом 25 млрд руб. Можно предположить, что это будут ОФЗ 26206. Поскольку на день аукциона приходится выплата трети НДС за месяц, что будет сопровождаться снижением уровня свободной ликвидности, едва ли

целесообразно требовать от участников большого дисконта к рынку. Среди наиболее привлекательных в госсекторе бумаг можно назвать ОФЗ 26202, ОФЗ26203, ОФЗ 25075 и ОФЗ 250777.

*Ольга Стерина, [sterinaoa@uralsib.ru](mailto:sterinaoa@uralsib.ru)*

**Размещение рублевых облигаций ИНГ Банка – справедливо, но дорого.** В пятницу ИНГ Банк разместил выпуск рублевых облигаций с плавающей ставкой купона сроком на три года. Маржа к трехмесячному MosPrime была зафиксирована на уровне 75 б.п., то есть на нижней границе объявленного ранее ориентира, что эквивалентно ставке первого купона на уровне 4,99%. В целом доходность выглядит справедливо на фоне рублевых облигаций других дочерних структур международных банков: для сравнения, выпуск Райффайзен-4 торгуется с доходностью 5,2% сроком на 5 месяцев. В то же время инвесторам, желающим приобрести флоатеры (облигаций с плавающей ставкой купона), мы бы рекомендовали выпуск ХКФ БО-01, маржа по которому зафиксирована на уровне 290 б.п. к трехмесячному Mosprime, а дополнительной защитой от неблагоприятной динамики ставок выступает годовая оферта.

*Надежда Мырскова, [myrsikovanv@uralsib.ru](mailto:myrsikovanv@uralsib.ru)*

## ДЕНЕЖНЫЙ РЫНОК

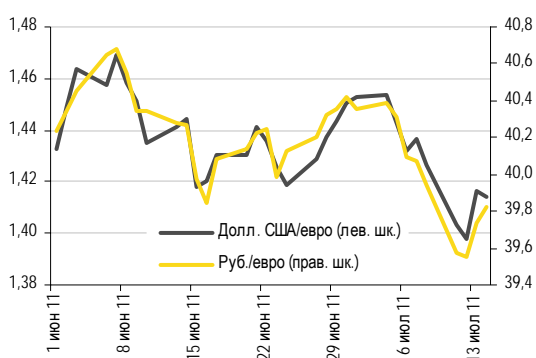
### Ликвидность сократилась, ставки МБК стабильны

К сегодняшнему утру ликвидность сократилась, остатки на корсчетах кредитных учреждений в ЦБ упали на 1,1 млрд руб. до 661,8 млрд руб., депозиты банков в ЦБ уменьшились на 49,4 млрд руб. до 594,7 млрд руб. В среду компаниям предстоят выплаты по НДС, и, скорее всего, ликвидность продолжит оставаться под давлением.

В ставках МБК отмечалась смешанная динамика: индикативная ставка MosPrime по однодневным кредитам осталась на уровне 3,74%, шестимесячная ставка MosPrime упала на 2 б.п. до 4,39%, прочие ставки снизились на 1–3 б.п. или не изменились.

В пятницу рубль незначительно ослаб против доллара, курс которого на ММВБ вырос на 6 копеек до 28,11 руб./долл. вслед за начавшимся снижением евро, а сегодня торги открылись на уровне 28,18 руб./долл. Сохраняющиеся опасения участников рынка относительно финансового «здоровья» периферийных стран еврозоны отрицательно сказываются на курсе единой европейской валюты, которая в настоящий момент торгуется по 1,4056 долл./евро против 1,419 в пятницу. Иена по-прежнему колеблется вокруг отметки 79 иен/долл. – вблизи шестнадцатилетнего максимума относительно доллара. Рубль потерял 8 копеек против евро и опустился до 39,74 руб./евро, а сегодня открылся на уровне 39,6 руб./евро. Стоимость бивалютной корзины остается стабильной и составляет около 33,32 руб. Инвесторы продолжают нервничать, проблемы в Европе нарастают, и, таким образом, рубль сегодня, по всей видимости, ослабнет и будет торговаться в диапазоне 28,15–28,25 руб./долл.

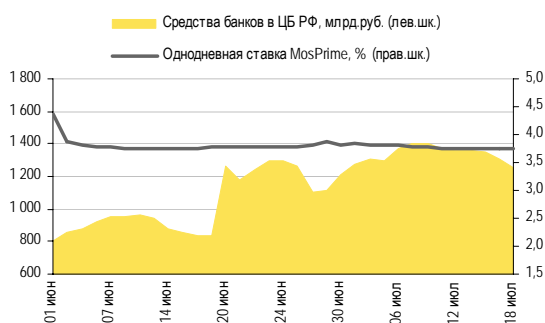
### Курс евро относительно доллара США и рубля



Источники: Bloomberg, ММВБ

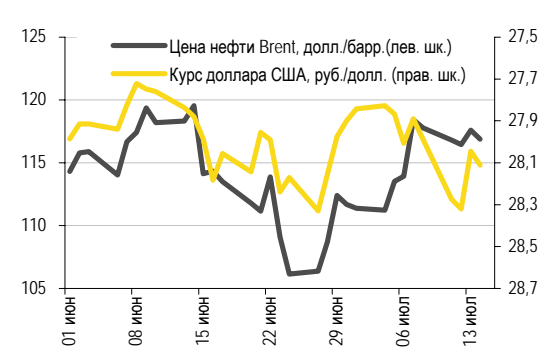
### Высокая ликвидность снижает межбанковские ставки

Средства банков в ЦБ, однодневная ставка MosPrime, %



Источник: ЦБ РФ

### Курс руб./долл. и цена барреля нефти Brent, долл.



Источники: Bloomberg, ММВБ

Леонид Слипченко, [slipchenkola@uralsib.ru](mailto:slipchenkola@uralsib.ru)  
 Наталья Майорова, [mayorovang@uralsib.ru](mailto:mayorovang@uralsib.ru)  
 Наталия Березина, [berezinana@uralsib.ru](mailto:berezinana@uralsib.ru)

## МАКРОЭКОНОМИКА

### Промпроизводство за июнь выросло на 1,1%, темпы роста год к году повысились до 5,7%

**Рост промпроизводства ускорился до 5,7% год к году...** Согласно опубликованным в пятницу данным Росстата, промышленное производство в России выросло за июнь на 1,1%, при этом относительно годичной давности рост ускорился до 5,7% против 4,1% в предыдущем месяце. Данные оказались намного лучше ожиданий: мы, также как и участники рынка, предполагали, что рост составит 4,6%. После очистки от сезонной составляющей промпроизводство за июнь выросло на 0,7%. Таким образом, в I полугодии промпроизводство увеличилось на 5,3% год к году, а во II квартале – на 4,8% год к году.

**...на фоне всплеска активности в обрабатывающих отраслях.** Объем производства в сырьевом секторе за июнь уменьшился на 2,7%, а относительно годичной давности темпы роста снизились до 1,6% против 2,1% в мае в связи с замедлением роста производства железорудного концентрата до 5,8% год к году с 9,3% в мае. Основным фактором роста промпроизводства стали обрабатывающие отрасли, которые продемонстрировали рост на 4,5% месяц к месяцу, а год к году темпы повысились до 7,1% с 5% в мае. С начала года в обрабатывающей промышленности наблюдалось замедление роста производства, а в июне эту тенденцию удалось преодолеть благодаря ускоренному росту в производстве стройматериалов, нефтепереработке и влиянию ряда волатильных факторов (например, выпуск турбин в июне вырос более чем на 300% как месяц к месяцу, так и год к году, тогда как в мае производство данной продукции сократилось). Объем выпуска в секторе производства и распределения электроэнергии, газа и воды продолжал снижаться к предыдущему месяцу, потеряв 12%, также замедлившись по отношению к соответствующему периоду прошлого года до 1,5% против 2,3% в мае.

#### Катализаторы роста: стройматериалы и нефтепереработка

Динамика промышленного производства и подотраслей обрабатывающей промышленности, год к году, %

	Июн. '11	Май '11
Вся промышленность	5,7	4,1
Обрабатывающий сектор	7,1	5,0
Лесопереработка	11,8	7,3
Бензин	12,6	3,5
Дизель	7,8	3,0
Цемент	10,6	8,1
Сталь	5,9	(3,2)
Кровельные материалы	2,9	(13,2)
Трубы (асбестоцемент)	14,2	3,4
Экскаваторы	31,4	(21,5)

Источники: Росстат

**Отложенный спрос в строительном секторе поддержит обрабатывающую промышленность.** По нашему мнению, преодоление тенденции к замедлению роста промпроизводства в июне представляет собой временное явление, а в дальнейшем показатель продолжит демонстрировать замедление темпов роста на фоне загрузки свободных мощностей практически на предкризисном уровне и сильного рубля. В то же время строительство восстанавливается крайне вялыми темпами: в I квартале сектор вырос на 0,8% относительно годичной давности, тогда как ВВП за тот же период увеличился на 4,1% год к году. Примечательно, что до кризиса строительная отрасль росла опережающими темпами по сравнению с экономикой в целом. Согласно нашему прогнозу, в последующие месяцы восстановление строительного сектора наберет обороты, и отложенный спрос окажет поддержку соответствующим подсекторам обрабатывающей промышленности. Мы подтверждаем наш прогноз, предполагающий рост промпроизводства на 4,9% по итогам 2011 г.

Алексей Девятков, [devyatovae@uralsib.ru](mailto:devyatovae@uralsib.ru)  
Ольга Стерина, [sterinaoa@uralsib.ru](mailto:sterinaoa@uralsib.ru)

## НОВОСТИ ЭМИТЕНТОВ

**ВТБ (BBB/Ваа1/BBB)****Успешная подготовка слияния с ТКБ и Банком Москвы**

**Июль: месяц слияний и поглощений у ВТБ.** В пятницу ВТБ подписал соглашение с РЖД о покупке 29,4% акций ТрансКредитБанка (ТКБ) за 16 млрд руб. (570 млн долл.) к концу июля. Во II полугодии 2012 г. – 2013 г. за 13,5 млрд руб. (482 млн долл.) ВТБ может приобрести еще 25% акций ТрансКредитБанка. ВТБ также готов выкупить дополнительный выпуск ТКБ, который, согласно некоторым сообщениям, разбавит долю РЖД на 5–7%. Кроме того, ВТБ договорился с миноритариями Банка Москвы о консолидации более 75% акций (в настоящее время у ВТБ 46,7% акций банка). Это позволит ВТБ уже на этой неделе подписать соглашение с Агентством по страхованию вкладов (АСВ) по выдаче кредита Банку Москвы объемом 295 млрд руб. (10,4 млрд долл.).

**Покупка ТКБ увеличит стоимость ВТБ.** Сделка с ТКБ предусматривает коэффициент P/BV 2011П на уровне 1,5, что несколько выше оценки первого пакета акций банка (43,2%), купленного в IV квартале 2010 г. По словам руководства ТКБ, в I полугодии 2011 г. банк продемонстрировал впечатляющий рост корпоративного кредитования (+45% год к году), в то время как объем розничного кредитования увеличился на 13%; это должно положительно повлиять на результаты ВТБ за I полугодие 2011 г. по МСФО. Вместе с тем, подразделение ВТБ по обслуживанию корпоративных клиентов сообщило, что чистая прибыль по РСБУ в I полугодии 2011 г. составила 22 млрд руб. (786 млн долл.), что на 19% уступает показателю годичной давности и означает снижение на 27% год к году в течение II квартала. Тем не менее подобная картина обычно не показательна для финансовой отчетности ВТБ по МСФО. ТКБ ожидает, что в 2011 г. чистая прибыль составит 8 млрд руб. (285 млн долл.).

**Учитывая ситуацию с Банком Москвы, особое значение имеет коэффициент достаточности капитала.** Мы считаем, что покупка ТКБ позитивно отразится на оценке Группы ВТБ, однако большее значение сейчас имеет сделка с Банком Москвы. Нам необходимо дождаться дополнительной информации об условиях консолидации 75% акций Банка Москвы для того, чтобы оценить степень влияния данной сделки на коэффициент достаточности капитала ВТБ, а также понять, потребуется ли ВТБ привлечение капитала в 2011–2012 гг. Между тем мы обращаем внимание, что на длинном конце кривой спред между евробондами ВТБ и Сбербанка достиг уже 125 б.п., тогда как в начале марта он составлял 85 б.п. В целом мы склоняемся к тому, что консолидация Банка Москвы не нанесет серьезного ущерба финансовой устойчивости ВТБ, поэтому предполагаем, что по мере поступления новой информации спред к Сбербанку начнет сокращаться.

*Надежда Мырсыкова, myrsikovanv@uralsib.ru*

## Глобэксбанк (ВВ-/ВВ)

### Банк продолжает следовать стратегии привлечения коротких денег

**Новые выпуски на 5 млрд руб.** В пятницу Глобэксбанк открыл книги заявок на участие в размещении двух выпусков биржевых облигаций серий БО-04 и БО-06 объемом 3 млрд руб. и 2 млрд руб. соответственно. По обоим выпускам сроками обращения три года предусмотрены оферты через один год. Таким образом, банк продолжает придерживаться стратегии привлечения краткосрочного (и ввиду этого более дешевого) фондирования, хотя при текущих условиях на локальном рынке вполне возможны заимствования на срок как минимум три года.

**Оздоровление проходит успешно.** Контролирующим акционером Глобэксбанка (с долей 96,16%) является ВЭБ, который в самый разгар кризиса купил банк у его прежних акционеров с целью предотвратить его банкротство (сделка была закрыта 30 апреля 2009 г.). За прошедшее с тех пор время банк сумел, не без помощи материнской структуры, полностью переориентироваться с кредитования финансового сектора (на конец 2007 г. 94% его кредитного портфеля составляли инвестиционные кредиты, обязательства по которым в кризис не были исполнены) на реальный сектор экономики. Согласно отчетности по МСФО за 2010 г., доля финансового сектора в кредитном портфеле Глобэксбанка составляла всего 8,9%, тогда как на сектора торговли, строительства и недвижимости приходилось более 55%, что, тем не менее, свидетельствует о высокой концентрации секторов повышенного риска. Однако на качество портфеля этот факт пока не влияет: доля просроченных кредитов по состоянию на конец 2010 г. составляла лишь 0,8%. Более половины всей «просрочки» приходится на ипотечные кредиты. Стоит отметить, что все неработающие кредиты покрыты резервами более чем на 100%. За 2009–2010 гг. Глобэксбанк увеличил валовый кредитный портфель более чем в семь раз до 77,6 млрд руб. (тогда как большинство крупнейших российских банков фиксировали в этот период сокращение), а объем активов увеличился на 73% до 113,9 млрд руб., что позволяет банку в настоящее время входить в ТОП-30 крупнейших российских банков по размеру активов.

**Комфортная ликвидность и достаточность капитала, но финансовый профиль не без недостатков.** Несмотря на довольно внушительный портфель ценных бумаг на балансе банка (19,5 млрд руб., или 17% от активов) зависимость его доходов от торговых операций является весьма умеренной. На процентные и комиссионные доходы (с учетом процентов по ценным бумагам) приходится 93% совокупных доходов Глобэксбанка. Уровень чистой процентной маржи (5,0%) является средним для корпоративных банков. Среди слабых мест в финансовом профиле Глобэксбанка мы отмечаем его относительно высокую зависимость от оптового фондирования: на долговые ценные бумаги (с учетом векселей) приходится порядка 30% обязательств банка, тогда как на средства клиентов – 55%, что отчасти компенсируется высокой ликвидностью баланса банка (доля ликвидных активов составляет 27%) и комфортным уровнем достаточности капитала, равным 21,9%. Также отметим низкую операционную эффективность банка: коэффициент Расходы/Доходы составляет 70,3%.

**Мы считаем целесообразным требовать премию при размещении, поскольку ценовой рост бумаг ограничен короткой дюрацией.** В целом мы оцениваем финансовый профиль Глобэксбанка как довольно устойчивый в текущих

### Ключевые финансовые показатели Глобэксбанка, млн руб.

МСФО	2 007	2 008	2 009	2 010
Чистые проц. доходы	2 859	3 454	1 981	4 029
Чистые комисс. доходы	420	304	212	275
Доход от операций с ц. б.	928	122	16	(411)
Доход от операций с деривативами	874	1 448	268	443
Доход от операций с валютой	2 554	26	963	(433)
Доход от курсовых разниц	(448)	227	389	582
Суммарные операц. доходы	6 450	6 133	4 038	4 644
Операционные расходы	(2 455)	(3 233)	(2 725)	(3 267)
Резервы	(284)	1 885	(711)	(509)
Чистая прибыль	2 728	3 630	427	677
Денежные ср-ва и эквив.	13 258	49 316	9 507	11 539
Ср-ва в других банках	5 465	3 842	3 616	1 285
Ценные бумаги	166	3	9 099	19 459
Деривативы	84	17	276	753
Кред. и авансы клиентам	65 617	10 460	44 896	75 988
Основные средства	1 751	1 986	2 122	1 934
Прочие активы	1 842	255	882	2 953
Активы	88 183	65 879	70 398	113 912
Средства банков	5 310	2 256	3 605	12 611
Средства физ. лиц	24 383	16 139	15 370	19 883
Средства корп. клиентов	32 809	20 079	19 963	19 945
Средства гос. компаний	539	347	5 366	8 170
Долговые ценные бумаги	8 017	7 621	6 937	26 247
Прочие обязательства	2 161	462	265	729
Собственный капитал	14 963	18 593	18 892	26 327
<i>Кoeffициенты</i>				
Чистая проц. маржа, %	4,6	7,8	5,2	5,0
ROAA, %	3,5	4,7	0,6	0,7
ROAE, %	20,1	21,6	2,3	3,0
Просроч. задолж., %	-	-	1,2	0,8
Норма резервирования, %	3,3	3,8	2,3	2,1
Общая доход-ть капитала, %	16,7	52,5	28,0	21,9
Кредиты/Депозиты	113,7	28,6	110,3	158,3
Расходы/Доходы, %	38,1	52,7	67,5	70,3

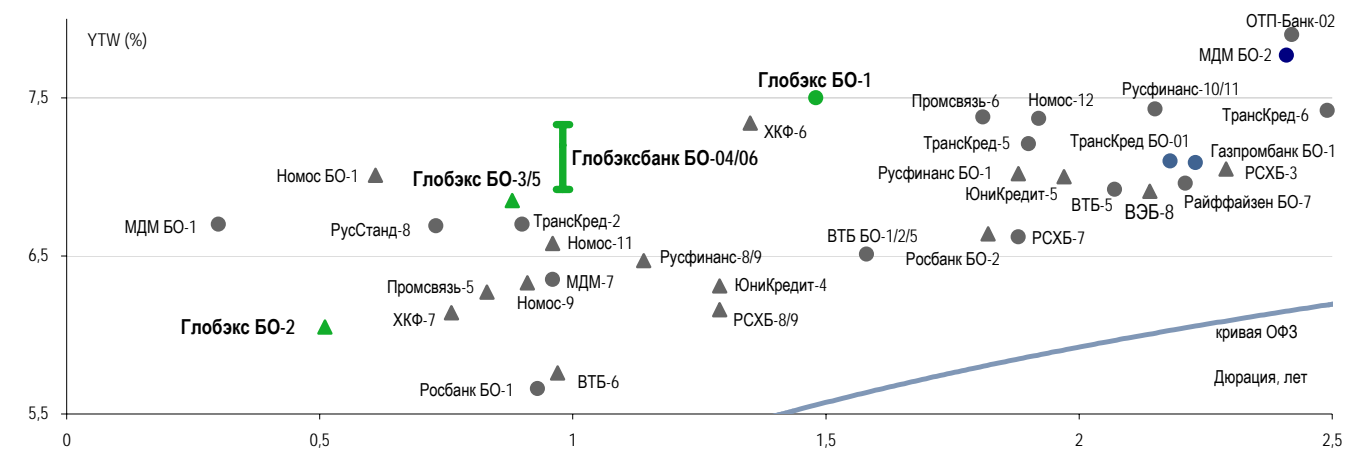
\* Кредиты, просроченные более чем на 90 дней

Источники: отчетность компании, оценка УРАЛСИБа

условиях и при наличии сильного акционера за плечами. Однако недостатки имеются. Ориентиры по доходности к оферте через год для обоих выпусков находятся в диапазоне 6,92–7,33% (купон равен 6,8–7,2%), что предполагает премию к вторичному рынку в размере 0–35 б.п. Несмотря на достаточно благоприятную ситуацию с ликвидностью на локальном рынке, мы считаем целесообразным для инвесторов требовать от эмитента премию, поскольку короткая дюрация ограничивает потенциал роста котировок облигаций. Таким образом, на наш взгляд, участие в размещении привлекательно ближе к середине объявленного диапазона.

### Ориентиры предполагают премию к вторичному рынку, составляющую 0–35 б.п.

Рублевые облигации крупных российских банков по состоянию на 15 июля 2011 г.



Источники: ММВБ, оценка УРАЛСИБа

Надежда Мырсыкова, myrsikovanv@uralsib.ru

## ММК (-/Ва3/ВВ+)

### ММК сообщил о завершении строительства двух ключевых объектов

**Первая очередь стана 2000 введена в строй.** ММК сообщил о вводе в строй первой очереди комплекса холодной прокатки, стана 2000, приуроченного ко Дню металлурга и посещению предприятия Владимиром Путиным. Запуск второй очереди намечен на июль 2012 г. Общая мощность стана – 2 млн т проката в год, его характеристики позволяют выпускать до 700 тыс. т оцинкованной стали, 400 тыс. т холоднокатаного проката и до 900 тыс. т нагартованной продукции. Благодаря вводу стана в эксплуатацию компания сможет выпускать по современным технологиям высококачественный прокат, наиболее востребованный в автомобилестроении, производстве бытовой техники и строительстве. Общий объем инвестиций в проект оценивается в 1,5 млрд долл. Стан 2000 позволит компании увеличить выпуск продукции с высокой добавленной стоимостью (на долю которой по итогам I квартала 2011 г. пришлось 39% производства) и повысить уровень импортозамещения.

**Завершено строительство ММК-Atakas.** Помимо этого, согласно опубликованному пресс-релизу, ММК завершил строительство металлургического комплекса ММК-Atakas в Турции, введя в строй агрегат непрерывного горячего цинкования (АГНЦ) на производственной площадке в Стамбуле проектной мощностью 450 тыс. т оцинкованного проката в год. Ранее аналогичный агрегат был введен на главной площадке в Искендеруне. Общая производственная мощность ММК-Atakas позволяет выпускать до 2,3 млн т горячекатаных и 750 тыс. т холоднокатаных рулонов, а также 400 тыс. т рулонов с полимерным покрытием. Планируется, что в 2011 г. компания произведет более 800 тыс. т, а в следующем году уже более 2 млн т продукции. Общие инвестиции в проект превысили 2 млрд долл. До 1 ноября текущего года ММК намерен завершить сделку по выкупу оставшейся доли семьи Атакаш в проекте. Запланированные расходы оцениваются в 243 млн долл.

**Облигации компании оценены справедливо.** Ввод в строй первой очереди стана 2000 и завершение строительства производственного комплекса в Турции, двух ключевых проектов ММК, знаменует собой завершение этапа наиболее существенных капзатрат. Так, их пик пришелся на 2010 г. – 2,21 млрд долл. Планируемый компанией на нынешний год объем инвестиций – 1,2 млрд долл., а среднегодовой показатель до 2015 г. не превышает 1,5 млрд долл. В совокупности вышеназванные факторы будут в среднесрочной перспективе способствовать снижению долговой нагрузки компании – как за счет сокращения долга, так и за счет роста доходной части. Наш прогноз по коэффициенту Чистый долг/ЕБИТДА на конец 2011 г. – 1,6–1,7 против 2,2 на конец I квартала 2011 г. Мы считаем обращающиеся выпуски облигаций

компании качественным способом получения купонной доходности, однако не видим существенного потенциала сужения спреда. Между тем мы не исключаем нового выхода компании на рынок первичного долга и считаем, что это может стать двигателем пусть и умеренного, но роста котировок обращающихся облигаций.

Более подробную оценку кредитного профиля ММК можно найти в нашем отчете к первичному размещению «Качественного долга много не бывает» от 12 июля 2011 г.:

<http://www.uralsibcap.ru/document/view.do?id=10987&lang=ru>

*Андрей Кулаков, CFA, FRM, kulakovan@uralsib.ru*

## **АФК «Система» (ВВ/ВаЗ/ВВ-), Башнефть (NR)**

### **АФК «Система» может продать Башнефть и Русснефть**

**Система ищет возможность привлечь деньги.** По информации СМИ, нефтяными активами АФК «Система» заинтересовался инвестиционный фонд Vallares Натаниэля Ротшильда и экс-главы BP Тони Хейворда. Возможной целью приобретения могут стать принадлежащие Системе доли в Башнефти и Русснефти – около 78% и 49% соответственно, которые предварительно оцениваются примерно почти в 10 млрд долл. Руководство Системы уже не раз отмечало, что компания является инвестиционным холдингом, и при благоприятной ситуации как минимум часть нефтяных активов могут быть проданы, к примеру, индийской ONGC.

**Сделка может повысить кредитное качество компании.** С одной стороны, в случае успешного завершения сделки Система получит существенные объемы денежных средств, которые в дальнейшем могут быть использованы как для снижения довольно высокой долговой нагрузки (около 2,8 в терминах Долг/OIBDA по итогам I квартала 2011 г.), так и направлены на новые инвестиции в нефтехимии и других отраслях. Однако, с другой стороны, выплачивая крупные дивиденды, Башнефть выступает для Системы стабильным источником денежных средств. Для самой Башнефти возможная продажа, скорее всего, принесет больше позитива. Приход иностранного менеджмента, а также повышение прозрачности в преддверии потенциального IPO через несколько лет после покупки, будут благоприятно восприняты инвесторами. Однако для повышения капитализации компании придется наращивать добычу и приобретать новые месторождения, что чревато ростом долговой нагрузки. В любом случае до появления более определенной информации существенной реакции в бумагах компаний ждать не стоит.

*Юрий Голбан, golbanyv@uralsib.ru*

## Рынок рублевых облигаций

Выпуск	Объем, млн	Купон, %	Дата			Месяцев до		Цена	Изм.	Торговый объем, шт (осн.+РПС)	Котировки		Доходность, %			Дюр, лет	Рейтинг F/M/S	Сектор
			купона	оферты	погаш	офрт	погаш				покупка	продажа	офрт	погаш	текущ			
<b>КОРПОРАТИВНЫЕ РУБЛЕВЫЕ ОБЛИГАЦИИ</b>																		
7Контин.02	7 000 R	8.75	15.12.11		14.06.12		11.2	97.54			95.08	100.00		11.83	4.47	0.80	торговля	
Авангард-03	1 500 R	8.00	11.11.11	11.05.12	10.05.13	10.0	22.2	100.40	20		100.25	100.40	7.61	11.83	3.97	0.75	банки	
АИЖК 10об	6 000 R	8.05	15.08.11		15.11.18		89.3	101.49			99.02	102.50		7.90	2.00	3.66	/A3/BBB	
АИЖК 11об	10 000 R	8.20	15.09.11		15.09.20		111.7	101.50			101.25	103.99		7.14	2.04	4.47	/A3/BBB	
АИЖК 16об	10 000 R	8.25	15.09.11		15.09.21		123.8	100.00	437 890		100.01	100.94		8.51	2.08	5.26	/A3/BBB	
АИЖК 17об	8 000 R	9.05	15.10.11		15.04.22		130.9	104.53			103.01	106.09		8.58	2.18	5.74	/A3/BBB	
АИЖК 18об	7 000 R	8.00	15.10.11	15.04.16	15.07.23	58.0	146.1	101.26			101.00	102.50	7.90	1.99	3.72	/A3/BBB		
АИЖК 20об	5 000 R	8.60	15.09.11		15.12.27		199.9	100.50			100.00	101.00		8.82	2.16	7.91	/A3/BBB	
АИЖК 4об	900 R	8.70	01.08.11		01.02.12		6.7	101.98			101.30	102.20		5.12	2.15	0.51	/A3/BBB	
АИЖК 5об	2 200 R	7.35	15.10.11		15.10.12		15.3	101.52			101.00	102.01		6.22	1.83	1.14	/A3/BBB	
АИЖК 6об	2 500 R	7.40	15.10.11		15.07.14		36.5	101.39			101.60	101.90		6.96	1.84	2.15	/A3/BBB	
АИЖК 7об	4 000 R	7.68	15.10.11		15.07.16		60.9	100.87			100.70	101.90		7.59	1.92	2.76	/A3/BBB	
АИЖК 8об	5 000 R	7.63	15.09.11	15.03.14	15.06.18	32.0	84.2	100.60			100.75	101.90	7.50	1.91	1.69	/A3/BBB		
АИЖК-А19	6 000 R	7.70	15.08.11	15.05.15	15.11.24	47.0	162.4	100.30	1		100.30	100.88	7.83	1.94	3.08	/A3/BBB		
АиФ-02	1 000 R	11.25	23.12.11	23.12.11	21.12.12	5.0	17.5	101.15			100.96	101.25	8.69	5.55	0.41	телеком		
АК БАРС-03	10 000 R	7.90	25.10.11		25.10.11		3.4	100.77			100.12	100.90		5.11	3.91	0.27	BB-/Ba3/	
АК БАРС-04	5 000 R	8.25	18.10.11	24.04.12	15.10.13	9.0	27.4	101.70			87.02	102.49	5.85	4.04	0.72	BB-/Ba3/		
Акрон-2	3 500 R	14.05	22.09.11	26.09.11	19.09.13	2.0	26.6	101.51	-0.04	100	101.52	101.63	5.55	6.90	0.19	B+/B1/		
Акрон-3	3 500 R	13.85	23.11.11	25.05.12	20.11.13	10.0	28.6	107.27			105.00	107.49	5.09	6.44	0.79	B+/B1/		
Акрон-4	3 750 R	7.95	29.11.11	29.05.14	18.05.21	35.0	119.8	100.08	0.08	25 101	100.00	100.08	8.06	3.96	2.41	сырье		
Акрон-5	3 750 R	7.95	29.11.11	29.05.14	18.05.21	35.0	119.8	100.08	0.03	25 191	100.00	100.08	8.06	3.96	2.41	сырье		
Алроса-20	3 000 R	8.95	27.09.11		23.06.15		48.0	105.10			105.00	105.27		7.65	2.12	3.13	BB-/Ba3/BB-	
Алроса-21	8 000 R	8.25	22.09.11	25.06.13	18.06.15	24.0	47.8	102.78		34 561	102.71	102.88	6.83	2.00	1.70	BB-/Ba3/BB-		
Алроса-22	8 000 R	8.25	27.09.11	28.06.13	23.06.15	24.0	48.0	102.66			102.76	102.91	6.93	2.00	1.70	BB-/Ba3/BB-		
Алроса-23	7 000 R	8.95	22.09.11		18.06.15		47.8	105.15		35	104.95	105.26		7.63	2.12	3.12	BB-/Ba3/BB-	
Альфа-Банк-01	5 000 R	8.25	09.08.11	04.02.14	02.02.16	31.0	55.4	102.05	0.05	7 254	101.90	102.05	7.49	4.03	2.13	BB-/Ba1/B+		
АлтЗемь-2 об	2 000 R	18.00	06.09.11		05.06.12		10.9	101.40	0.30	16 011	101.26	101.40		15.95	4.43	0.43	торговля	
АтомэнергО6	10 000 R	7.50	15.08.11		15.08.14		37.6	100.95		92 002	100.75	101.15		7.14	7.43	2.51	/BBB-	
Аэрофлот БО-1	6 000 R	7.75	10.10.11		08.04.13		21.1	101.90			101.23	101.95		6.57	3.79	1.57	BB+//	
Аэрофлот БО-2	6 000 R	7.75	10.10.11		08.04.13		21.1	101.58	-0.57		101.00	102.20		6.77	3.80	1.57	BB+//	
Банк Санкт-Петербур	5 000 R	8.10	11.10.11	13.10.11	09.04.13	3.0	21.1	100.53	0.03		100.46	100.64	5.75	4.02	0.23	/Ba3/		
Банк Санкт-Петербур	5 000 R	7.50	26.09.11	26.03.12	23.09.13	8.0	26.7	100.65	0.15	65 000	100.55	100.60	6.62	3.72	0.64	/Ba3/		
Банк Санкт-Петербур	3 000 R	8.50	15.12.11	13.12.12	12.12.13	17.0	29.4	102.00		11 207	101.90	102.00	7.11	4.16	1.27	/Ba3/		
БанкИМоск-1	10 000 R	6.45	29.07.11		29.07.11		0.5	100.05			100.00	110.00		5.11	3.21	0.04	BBB-/Ba2/	
БанкИМоск-2	10 000 R	7.55	05.08.11		01.02.13		18.9	100.38	-0.12		100.40	100.00		7.42	3.75	1.35	BBB-/Ba2/	
Башнефть-01	15 000 R	12.50	20.12.11	21.12.12	13.12.16	18.0	65.9	108.05		50 002	107.80	108.05	6.58	5.77	1.27	сырье		
Башнефть-02	15 000 R	12.50	20.12.11	21.12.12	13.12.16	18.0	65.9	107.95	-0.05	11 300	107.95	108.04	6.65	5.77	1.27	сырье		
Башнефть-03	20 000 R	12.50	20.12.11	21.12.12	13.12.16	18.0	65.9	108.04		6 000	107.80	108.14	6.58	5.77	1.27	сырье		
Белон 02	2 000 R	17.00	25.08.11		23.02.12		7.4	100.38	-0.32		100.71	101.00		16.88	8.44	0.49	металлургия	
Бинбанк-2	1 000 R	8.85	28.10.11	28.04.12	29.04.13	10.0	21.8	100.44			98.00	100.50	8.40	4.42	0.71	/B2/B-		
БКЕвразия1	5 000 R	8.40	28.12.11	27.06.16	20.06.18	60.0	84.4				101.30	101.55		7.11	3.77	2.28	сырье	
БНП Парижа-01	2 000 R	7.70	27.09.11		29.03.14		32.9	101.71	1.11		101.30	101.55		7.11	3.77	2.28	сырье	
ВБД ПП Зоб	5 000 R	7.45	31.08.11		27.02.13		19.8	101.47	-0.03		86.51	101.50		6.58	3.66	1.43	/отозван/BB-	
ВБД ПП БО-01	3 000 R	7.35	14.10.11	12.10.12	11.10.13	15.0	27.3	101.42			100.00	101.70	6.23	3.61	1.12	/отозван/BB-		
ВБД ПП БО-02	3 000 R	7.35	14.10.11	12.10.12	11.10.13	15.0	27.3	101.00		9	100.00	101.70	6.60	3.63	1.12	/отозван/BB-		
ВБД ПП БО-03	3 000 R	7.35	14.10.11	12.10.12	11.10.13	15.0	27.3	101.54			100.00	101.69	6.13	3.61	1.13	/отозван/BB-		
ВБД ПП БО-06	5 000 R	7.90	29.12.11		27.06.13		23.8	103.10			100.05	103.00		6.28	3.82	1.74	/отозван/BB-	
ВБД ПП БО-07	5 000 R	7.90	29.12.11		27.06.13		23.8	103.03			100.05	103.00		6.32	3.82	1.74	/отозван/BB-	
ВБД ПП БО-08	5 000 R	7.35	14.10.11	12.10.12	11.10.13	15.0	27.3	101.82			100.00	101.69	5.89	3.60	1.13	/отозван/BB-		
ВИА АИЖК А	9 440 R	8.50	15.09.11		15.03.40		349.0	102.09			102.30	101.00		8.48	2.10	10.21	/A3/	
ВикторияФ-БО-01	2 000 R	8.00	16.08.11		12.02.13		19.3	100.00			100.00	104.25	104.76	6.85	4.41	1.69	отозван//	
ВК-Инвест1	10 000 R	9.25	22.07.11		19.07.13		24.5	104.66			104.25	104.76		6.85	4.41	1.69	/Ba3/BB-	
ВК-Инвест3	10 000 R	7.40	10.01.12		08.07.14		36.3	100.46	-0.01	428 885	100.41	100.50	7.36	3.67	2.54	/Ba3/BB-		
ВК-Инвест6	10 000 R	8.30	18.10.11		13.10.15		51.7	101.65	-0.02	1472 578	101.42	101.89	7.98	4.07	3.34	/Ba3/BB-		
ВК-Инвест7	10 000 R	8.30	18.10.11		13.10.15		51.7	100.31	-0.55	3	101.35	101.50	8.38	4.13	3.32	/Ba3/BB-		
Внешрб 01	1 500 R	9.00	16.11.11	21.11.11	14.11.12	4.0	16.3	98.70		2	98.71	100.99	12.83	4.55	0.31	/B2/B		
Водоканал Спб-1	2 000 R	8.80	14.12.11		09.12.15		53.6	101.26			101.50	101.80		8.63	4.33	3.43	сервис	
ВостЭксБО1	1 000 R	7.50	08.09.11		07.03.13		20.0	98.59			84.01	101.80		8.60	3.79	1.42	/B2/	
ВостЭксБО5	1 000 R	9.00	20.10.11	23.04.12	17.10.13	9.0	27.5	100.55		3 325	100.88	101.40	8.27	4.46	0.70	/B2/		
ВТБ - 5 об	15 000 R	7.40	21.07.11		17.10.13		27.5	101.39					6.90	1.82	1.94	BBB/Baa1/BBB		
ВТБ - 6 об	15 000 R	7.20	12.10.11	13.07.12	06.07.16	12.0	60.6	101.40	-0.09	60 821	101.40	101.45	5.83	1.77	0.92	BBB/Baa1/BBB		
ВТБ 24-1-ИП	15 000 R	9.70	14.09.11	20.12.11	10.12.14	5.0	41.5	101.82	-0.08	3 200	101.82	102.05	5.15	2.38	0.40	BBB/Baa1/BBB		
ВТБ БО-01	5 000 R	7.60	16.09.11		15.03.13		20.3	102.00	0.05	10 000	101.70	102.20		6				

## Рынок рублевых облигаций

Выпуск	Объем, млн	Купон, %	Дата			Месяцев до		Цена	Изм.	Торговый объем, шт (осн.+РПС)	Котировки		Доходность, %			Дюр. лет	Рейтинг F/M/S	Сектор	
			купона	оферты	погаш	офрт	погаш				покупка	продажа	офрт	погаш	текущ				
<b>КОРПОРАТИВНЫЕ РУБЛЕВЫЕ ОБЛИГАЦИИ (продолжение)</b>																			
ГАЗПРОМ А11	5 000 R	13.75	27.12.11		24.06.14		35.8	119.93	0.13	56 238	119.81	119.93		6.33	5.72	2.40	BBB/Baa1/BBB	сырье	
ГАЗПРОМ А13	5 000 R	13.12	27.12.11		26.06.12		11.6	107.31	-0.03		107.25	107.32		5.20	6.10	0.88	BBB/Baa1/BBB	сырье	
ГАЗПРОМ А8	5 000 R	7.00	27.10.11		27.10.11		3.5	100.70		2 500	100.48	101.25		4.51	3.47	0.27	BBB/Baa1/BBB	сырье	
ГАЗПРОМ А9	5 000 R	7.23	17.08.11		12.02.14		31.4	101.72	-0.28		99.71	104.00		6.60	3.54	2.19	BBB/Baa1/BBB	сырье	
ГазпромБ 2	5 000 R	6.54	23.11.11		20.11.13		28.6										/Baa3/BB	банки	
ГазпромБ 3	10 000 R	6.17	10.10.11		10.10.11		2.9				94.01						/Baa3/BB	банки	
ГазпромБ 4	20 000 R	7.85	17.11.11		15.11.12		16.3	99.95			91.01			6.87	3.42	1.21	/Baa3/BB	банки	
ГазпромБ 5	20 000 R	6.85	24.11.11		22.11.12		16.5	100.01			91.01			6.95	3.42	1.23	/Baa3/BB	банки	
ГазпромБ БО-01	10 000 R	7.75	08.12.11		08.12.13		29.2	101.47	-0.33	200 000	101.55	101.70		7.19	3.83	2.08	/Baa3/BB	банки	
Газпромнефть БО-5	10 000 R	7.15	11.10.11		09.04.13		21.1	101.00		10 001	101.00			6.63	3.53	1.54	/Baa3/BBB-	сырье	
Газпромнефть БО-6	10 000 R	7.15	11.10.11		09.04.13		21.1	101.45		82 997	101.00			6.34	3.51	1.54	/Baa3/BBB-	сырье	
Газпромнефть-10	10 000 R	8.90	09.08.11	30.01.18	26.01.21	80.0	116.1	104.82			103.80		8.10		4.23	4.59	/Baa3/BBB-	сырье	
Газпромнефть-3	8 000 R	14.75	19.07.11	23.07.12	12.07.16	12.0	60.8	108.95					5.50		6.75	0.88	/Baa3/BBB-	сырье	
Газпромнефть-4	10 000 R	8.20	18.10.11	10.04.18	09.04.19	82.0	94.2	101.50	0.78	4	100.70	101.50	8.06		4.03	4.84	/Baa3/BBB-	сырье	
Газпромнефть-8	10 000 R	8.50	09.08.11		02.02.16		55.4	103.60		199	103.40	103.60		7.69	4.09	3.49	/Baa3/BBB-	сырье	
Газпромнефть-9	10 000 R	8.50	09.08.11	02.02.16	26.01.21	55.0	116.1	103.63	-0.12		102.50	104.50	7.68		4.09	3.49	/Baa3/BBB-	сырье	
Главная дорога-03	8 000 R	5.00	21.11.11		30.10.28		210.6	95.00						9.15	5.25	10.15		транспорт	
Глобксбанк БО-01	5 000 R	8.30	16.08.11		16.02.13		19.4	101.45		55 000	101.40	101.50			7.45	4.06	1.38	BB//BB-	банки
Глобксбанк БО-02	5 000 R	8.10	22.07.11	25.01.12	22.07.13	6.0	24.6	101.14					5.85		3.97	0.48	BB//BB-	банки	
Глобксбанк БО-03	3 000 R	8.10	08.12.11	13.06.12	08.12.13	11.0	29.2	101.18	-0.02		93.02	101.20	6.73		4.01	0.84	BB//BB-	банки	
Глобксбанк БО-05	2 000 R	8.10	08.12.11	13.06.12	08.12.13	11.0	29.2	101.20	0.05		93.02	101.15	6.71		4.01	0.84	BB//BB-	банки	
Группа Разг. БО-09	2 000 R		26.11.37		15.12.11		5.1											с/х	
ГСС 01	5 000 R	9.25	22.09.11	27.09.11	26.03.17	2.0	69.4	100.46			85.50	100.59	6.32		4.59	0.19	BB//	машиностр.	
ГСС БО-01	3 000 R	8.25	23.12.11	23.12.11	20.12.13	5.0	29.6	100.63		24 800	100.25	100.65	6.88		4.09	0.41	BB//	машиностр.	
ГСС БО-02	3 000 R	7.50	25.10.11	24.04.12	22.04.14	9.0	33.7	100.10		51 000	99.77	100.12	7.48		3.74	0.71	BB//	машиностр.	
ГСС БО-03	3 000 R	8.25	25.10.11	23.04.13	22.04.14	22.0	33.7	100.80		6 000	100.65	100.80	7.90		4.08	1.54	BB//	машиностр.	
ГЭС 02	1 500 R	12.00	25.10.11		23.04.13		21.6				92.00							торговля	
ДВТГ-Ф 02	5 000 R	7.75	21.07.11		18.07.13		24.5											транспорт	
ДФК-01	5 000 R	7.75	09.09.11		08.03.13		20.1											энергетика	
ДельтаКр-6	5 000 R	7.20	21.12.11	25.06.14	15.06.16	36.0	59.9	100.27	-0.03	65 000	100.20	100.30	7.18		3.58	2.52	/Baa1/	банки	
ДжейЭфСиг1	2 000 R	5.00	20.10.11		20.10.11		3.2				98.10						/отозван	торговля	
ДМЦЕНТРоб1	1 150 R	8.50	06.12.11		26.05.15		47.0	99.47			98.01	99.50	8.85	4.31	3.07			торговля	
ЕАБР-3	5 000 R	10.50	01.11.11	03.11.11	25.10.16	4.0	64.3	101.65			101.58	101.70	4.80	5.15	0.29	BBB/A3/BBB	банки		
ЕАБР-4	5 000 R	7.70	16.08.11	11.02.14	06.02.18	31.0	79.9	101.25	-0.10	2 100	101.35	101.35	7.15	3.79	2.23	BBB/A3/BBB	банки		
ЕБРР 03обл	7 500 R	4.21	07.09.11		07.09.11		1.8	100.12			100.00	100.25		3.40	1.05	0.14	AAA/Aaa/AAA	банки	
ЕБРР 04обл	3 000 R	4.21	15.09.11		12.06.14		35.4	100.65			100.30	101.00		4.03	1.04	2.64	AAA/Aaa/AAA	банки	
ЕБРР 05обл	5 000 R	4.24	12.10.11		09.04.14		33.3	100.80			100.30	101.30		3.99	1.05	2.50	AAA/Aaa/AAA	банки	
ЕБРР 09обл	1 000 R	0.50	16.06.12		15.06.16		59.9											банки	
ЕвразХолдФ-1	10 000 R	9.25	23.09.11	22.03.13	13.03.20	21.0	105.5	103.93		29 500	103.76	104.00	6.85	4.44	1.46	BB-/B1/B	металлургия		
ЕвразХолдФ-2	10 000 R	9.95	31.10.11	28.10.15	19.10.20	52.0	112.8	106.50		203 462	106.25	106.40	8.27	4.66	3.28	BB-/B1/B	металлургия		
ЕвразХолдФ-3	5 000 R	9.25	23.09.11	22.03.13	13.03.20	21.0	105.5	103.95	0.45	25 001	101.11	104.40	6.84	4.44	1.46	BB-/B1/B	металлургия		
ЕвразХолдФ-4	5 000 R	9.95	31.10.11	28.10.15	19.10.20	52.0	112.8	106.40	-0.19	100	105.50	106.40	8.30	4.66	3.28	BB-/B1/B	металлургия		
ЕвразХолдФ-5	5 000 R	8.40	08.12.11	06.06.16	27.05.21	60.0	120.1	100.50			100.15	100.64	8.43	4.17	3.77			металлургия	
ЕвразХолдФ-7	15 000 R	8.40	06.12.11	06.06.16	25.05.21	60.0	120.1	100.01		1	100.15	100.50	8.54	4.19	3.76			металлургия	
ЕвроХим-02	5 000 R	8.90	03.01.12	03.07.15	26.06.18	48.0	84.6	103.00	-0.90	30 000	101.50	104.50	8.00	4.31	3.30	BB//BB	химия		
ЕвроХим-03	5 000 R	8.25	23.11.11	18.11.15	14.11.18	53.0	89.3	101.14	0.14	100 300	100.85	103.60	7.95	4.07	3.56	BB//BB	химия		
ЭСКС-02	1 000 R	8.74	06.10.11		05.04.12		8.8											энергетика	
Желдорил-2	2 500 R	12.00	20.10.11		19.04.12		9.3				98.01							финансы	
Желдорил-3	2 000 R	13.00	21.09.11		19.09.12		14.4				100.00							финансы	
ЗапСиб БО-01	2 000 R	9.75	23.12.11	27.12.12	20.06.14	18.0	35.7	100.36			100.15	100.60	9.59	4.84	1.26			банки	
Зенит Зобл	3 000 R	8.10	09.11.11		09.11.11		3.9	100.80	0.10	6 000	100.70	100.79		5.59	4.01	0.30	B/Ba3/	банки	
Зенит Зобл	5 000 R	7.50	06.12.11	05.06.12	04.06.13	11.0	23.0	100.67	-0.03	19 500	100.68	100.77	6.82	3.72	0.82	B/Ba3/	банки		
Зенит Зобл	3 000 R	8.00	03.01.12	05.07.12	01.07.14	12.0	36.1	101.29	-0.01		101.20	101.35	6.67	3.94	0.90	B/Ba3/	банки		
Зенит БО-01	5 000 R	7.10	07.10.11	07.04.12	07.04.13	9.0	21.1	100.52	0.06		100.46	100.53	6.44	3.54	0.67	B/Ba3/	банки		
Зенит БО-02	5 000 R	7.75	22.09.11	26.09.12	22.09.13	15.0	26.7	100.90	-0.10	101 134	100.90	101.00	6.99	3.87	1.07	B/Ba3/	банки		
Зенит БО-06	5 000 R	7.25	26.11.11	28.11.12	26.05.14	17.0	34.9	100.45		50 275	100.35	100.45	7.01	3.64	1.24	B/Ba3/	банки		
ЗСД-01	5 000 R	8.75	06.12.11	02.06.16	13.05.31	59.0	241.4	101.99	-0.01		101.90	102.00	8.41	4.28	3.74			транспорт	
ЗСД-02	5 000 R	8.75	06.12.11	02.06.16	13.05.31	59.0	241.4	100.70		2 636	101.90	102.20	8.74	4.33	3.72			транспорт	
ИКС5Фин 01	9 000 R	7.95	03.01.12		01.07.14		36.1	100.55			100.20	100.60	7.89	3.94	2.50	//B+	торговля		
ИКС5Фин 04	8 000 R	7.75	08.12.11	05.06.14	02.06.16	35.0	59.5	99.76	0.01	1	99.76	99.99	7.99	3.87	2.43	//B+	торговля		
Инвестторгбанк БО-0	2 000 R	9.60	25.11.11	25.05.12	25.11.13	10.0	28.8	100.72	0.52		100.85	101.12	8.88	4.80	0.77			банки	
ИНГБанк 01	5 000 R	4.99	15.10.11		23.07.14		36.8	100.00		5000 000			5.08	1.26	2.69	AA/Aa2			

## Рынок рублевых облигаций

Выпуск	Объем, млн	Купон, %	Дата			Месяцев до		Цена	Изм.	Торговый объем, шт (осн.+РПС)	Котировки		Доходность, %			Дюр, лет	Рейтинг F/M/S	Сектор		
			купона	оферты	погаш	офрт	погаш				покупка	продажа	офрт	погаш	текущ					
<b>КОРПОРАТИВНЫЕ РУБЛЕВЫЕ ОБЛИГАЦИИ (продолжение)</b>																				
КузбассэнергоФ-1	10 000 R	8.05	26.12.11	26.06.14	14.06.21	36.0	120.7										энергетика			
КузбассэнергоФ-2	5 000 R	8.70	27.10.11	21.04.16	15.04.21	58.0	118.7				100.12	100.45	8.70	4.31	3.62		энергетика			
КуйбАзот-4	2 000 R	8.60	13.10.11		07.04.16		57.6	100.98	0.13	350	100.80	100.98		8.51	4.25	3.60	химия			
ЛенСпецСМУ БО-2	2 000 R	14.50	25.08.11		23.05.13		22.6	107.38			105.01	107.49		8.41	3.37	1.06	//B	строительство		
ЛенСпецСМУ-1	2 000 R	16.00	14.09.11		07.12.12		17.0	106.88			107.25	107.84		8.24	3.69	0.79	//B	строительство		
Ленэнерго2	3 000 R	8.54	29.07.11		27.01.12		6.5	101.60		44 755	101.20	101.60		5.54	4.19	0.49	/Ba2/	энергетика		
Ленэнерго3	3 000 R	8.02	19.10.11		18.04.12		9.3	101.79	0.11		101.15	101.70		5.65	3.93	0.70	/Ba2/	энергетика		
ЛОКОБанк 5	2 500 R	9.25	28.07.11	04.08.11	23.07.15	1.0	49.0	100.21	0.01		100.10	100.19	2.13	4.60	0.05		V-/B2/	банки		
ЛОКОБанк БО-01	2 500 R	8.50	11.08.11	09.02.12	06.02.14	7.0	31.2	100.62	0.36	4 960	100.42	100.60	7.49	4.21	0.51		V-/B2/	банки		
ЛСР 02 обл	5 000 R	9.80	04.08.11	31.01.13	01.08.13	19.0	24.9	103.40			103.15	103.30	7.57	4.73	1.32		V/B2/	строительство		
ЛСР БО-01	1 500 R	10.50	27.12.11	02.07.12	25.06.13	12.0	23.7	103.00			102.90	103.00	7.18	5.08	0.88		V/B2/	строительство		
ЛСР БО-02	2 000 R	10.00	13.09.11		10.09.13		26.3	104.33	0.04	58	104.20	104.45		7.92	4.78	1.80		V/B2/	строительство	
ЛСР БО-03	2 000 R	9.50	22.09.11		20.03.14		32.6	103.13	-0.07	162	103.05	103.20		8.34	4.59	2.19		V/B2/	строительство	
ЛукойлЗобл	8 000 R	7.10	08.12.11		08.12.11		4.9	100.81	-0.31	1 754	100.81	100.90		5.08	3.51	0.38		BBB-/Baa2/BBB-	сырье	
Лукойл4обл	6 000 R	7.40	08.12.11		05.12.13		29.1	101.71	0.11		101.70	101.99		6.72	3.63	2.08		BBB-/Baa2/BBB-	сырье	
ЛукойлБО01	5 000 R	13.35	08.08.11		06.08.12		12.9	108.40			108.01	108.35		5.19	6.14	0.93		BBB-/Baa2/BBB-	сырье	
ЛукойлBO02	5 000 R	13.35	08.08.11		06.08.12		12.9	108.19			108.01	108.35		5.39	6.15	0.93		BBB-/Baa2/BBB-	сырье	
ЛукойлBO03	5 000 R	13.35	08.08.11		06.08.12		12.9	108.33			108.01	108.30		5.25	6.14	0.93		BBB-/Baa2/BBB-	сырье	
ЛукойлBO04	5 000 R	13.35	08.08.11		06.08.12		12.9	108.01		201 801	108.01	108.35		5.56	6.16	0.92		BBB-/Baa2/BBB-	сырье	
ЛукойлBO05	5 000 R	13.35	08.08.11		06.08.12		12.9	108.50			108.01	108.30		5.09	6.14	0.93		BBB-/Baa2/BBB-	сырье	
ЛукойлBO06	5 000 R	9.20	15.12.11		13.12.12		17.2	104.57	0.03		104.00	104.65		5.87	4.39	1.28		BBB-/Baa2/BBB-	сырье	
ЛукойлBO07	5 000 R	9.20	15.12.11		13.12.12		17.2	104.53			104.10	104.65		5.90	4.39	1.28		BBB-/Baa2/BBB-	сырье	
Магнит БО-01	1 000 R	8.25	12.09.11		09.09.13		26.2	102.26			102.28	102.38		7.22	4.02	1.84			торговля	
Магнит БО-02	1 000 R	8.25	12.09.11		09.09.13		26.2	102.07			102.28	102.38		7.32	4.03	1.84			торговля	
Магнит БО-03	1 500 R	8.25	12.09.11		09.09.13		26.2	102.18			102.28	102.38		7.26	4.03	1.84			торговля	
Магнит БО-04	2 000 R	8.25	12.09.11		09.09.13		26.2	101.00		10 000	102.28	102.38		7.88	4.07	1.82			торговля	
Магнит БО-05	5 000 R	8.00	02.09.11		28.02.14		32.0	101.75	-0.15	10 000	100.06	101.70		7.38	3.92	2.20			торговля	
Магнит БО-06	5 000 R	7.75	25.10.11		22.04.14		33.7	100.80	0.05	35 000	100.40	100.85		7.56	3.83	2.33			торговля	
МагнитФ 02	5 000 R	8.20	23.09.11		23.03.12		8.4	101.35	-0.05	140 063	101.35	101.45		6.25	4.04	0.63			торговля	
МастерБ-3	1 200 R	8.00	30.11.11		30.11.11		4.6	97.68			95.05	100.30		14.99	4.08	0.33		отозван//	банки	
МБРР 02обл	3 000 R	7.00	29.09.11		28.03.13		20.7	100.05			85.06	100.10		7.15	1.74	1.51		V+/B1/	банки	
МБРР 03обл	3 000 R	7.25	26.07.11	27.10.11	23.04.13	3.0	21.6	100.62			100.15	100.75	5.00		1.80	0.27		V+/B1/	банки	
МБРР 04обл	5 000 R	6.00	01.09.11	01.03.12	27.02.14	8.0	31.9	100.03	-0.12		86.01	100.08	6.03		2.99	0.58		V+/B1/	банки	
МБРР 05обл	5 000 R	8.25	15.12.11	19.12.11	12.06.14	5.0	35.4	100.84			100.65	100.85	6.11		4.08	0.40		V+/B1/	банки	
МДМ-Банк БО-01	5 000 R	12.75	01.12.11		29.11.12		16.8	107.97			107.71	107.93		6.70	5.89	1.21		BB/Baa2/B+	банки	
МДМ-Банк БО-02	5 000 R	8.15	23.09.11		21.03.14		32.7	101.15	0.05	9 738	99.02	112.00		7.81	4.02	2.24		BB/Baa2/B+	банки	
МежПромБ-1	3 000 R		30.12.11		03.01.18		78.8											D/Caa2/D	банки	
Метсерв-Ф1	1 500 R	9.00	23.11.11		23.05.12		10.4	100.49			95.00	99.93		8.55	4.47	0.77			торговля	
Мечел 13об	5 000 R	10.00	06.09.11	03.09.15	25.08.20	50.0	111.0	106.06	-0.33		105.71	106.49	8.40		4.70	3.14		/B1/	металлургия	
Мечел 14об	5 000 R	10.00	06.09.11	03.09.15	25.08.20	50.0	111.0	106.39	0.17		105.71	108.00		8.30	4.69	3.14		/B1/	металлургия	
Мечел 15об	5 000 R	8.25	23.08.11	18.02.14	09.02.21	32.0	116.6	101.15		2 489	100.87	101.00	7.90		4.07	2.15		/B1/	металлургия	
Мечел 16об	5 000 R	8.25	23.08.11	18.02.14	09.02.21	32.0	116.6	101.25	-0.03	220 146	101.00	101.25		7.85	4.06	2.15		/B1/	металлургия	
Мечел 17об	5 000 R	8.40	08.12.11	06.06.16	27.05.21	60.0	120.1	100.54	0.54		99.80			8.41	4.17	3.77			металлургия	
Мечел 18об	5 000 R	8.40	08.12.11	06.06.16	27.05.21	60.0	120.1	100.46	0.46		100.05		8.44		4.17	3.77			металлургия	
Мечел 2об	5 000 R	7.40	14.12.11		12.06.13		23.3	100.49	-0.10		100.00	101.30	7.24		3.67	1.69		/B1/	металлургия	
Мечел 4об	5 000 R	19.00	28.07.11	30.07.12	21.07.16	13.0	61.1	112.59		25 450	112.17	112.60	6.40		4.21	0.89		/B1/	металлургия	
Мечел 5об	5 000 R	12.50	19.07.11	18.10.12	09.10.18	15.0	88.1	107.09					6.71		2.91	1.09		/B1/	металлургия	
Мечел-19об	5 000 R	8.40	13.12.11	09.06.16	01.06.21	60.0	120.3	99.80	-0.54	2	99.80	100.50	8.62		4.20	3.77			металлургия	
МечелБО-01	5 000 R	12.50	11.11.11	11.11.11	09.11.12	4.0	16.1	102.38			102.25	102.37	5.06		6.09	0.31		/B1/	металлургия	
МечелБО-02	5 000 R	9.75	13.09.11		12.03.13		20.2	103.71		1	103.71	104.20		7.46	4.69	1.42		/B1/	металлургия	
МечелБО-03	5 000 R	9.75	26.10.11		24.04.13		21.6	104.35			102.01	105.50		7.22	4.66	1.54		/B1/	металлургия	
МИА-Зоб	1 500 R	7.25	25.08.11		24.02.12		7.5	100.00						7.41	1.81	0.56		/Ba2/	финансы	
МИА-4об ип	2 000 R	7.35	06.10.11	18.10.12	01.10.15	15.0	51.3	99.99					7.34		1.83	1.13		/Ba2/	финансы	
МИА-5об	2 000 R	7.40	21.07.11	28.07.11	17.07.14	0.0	36.6	100.00					3.46		1.84	0.03		/Ba2/	финансы	
МиГ-Ф 02	3 000 R	0.10	06.09.11		06.09.11		1.8													машиностр.
Михоян-2об	2 000 R	13.50	11.08.11	24.02.12	07.02.13	7.0	19.1	103.00			98.50		7.64		6.54	0.54				потреб. Тов
М-ИНДУСТР	1 000 R	12.25	16.08.11		16.08.11		1.1	19.14	-0.86		18.31	19.98			31.90					строительство
М-Индустр2	1 500 R	10.75	11.01.12		10.07.13		24.2	17.00	-3.00		14.01	19.99		208.25	31.53	0.52				строительство
МКБ 05обл	2 000 R	7.40	26.10.11		25.04.12		9.5	99.99			99.85	100.00		7.53	3.69	0.71		V+/B1/	банки	
МКБ 06обл	2 000 R	9.40	09.08.11		07.08.12		13.0	101.20			101.20	101.40		8.36	4.63	0.92		V+/B1/		

## Рынок рублевых облигаций

Выпуск	Объем, млн	Купон, %	Дата			Месяцев до		Цена	Изм.	Торговый объем, шт (осн.+РПС)	Котировки		Доходность, %			Дюр, лет	Рейтинг F/M/S	Сектор		
			купона	оферты	погаш	офрт	погаш				покупка	продажа	офрт	погаш	текущ					
<b>КОРПОРАТИВНЫЕ РУБЛЕВЫЕ ОБЛИГАЦИИ (продолжение)</b>																				
МОЭК-01	3 500 R	9.00	28.07.11	11.08.11	25.07.13	1.0	24.7	100.20			100.05		1.63	2.24	0.07	BB+/BB	энергетика			
МОЭСК-01	6 000 R	8.05	06.09.11		06.09.11		1.8	100.48	-0.02	4 500	100.41	100.60		4.68	4.00	0.14		энергетика		
МРСК Ур.01	1 000 R	8.60	22.11.11		22.05.12		10.4				90.01							энергетика		
МРСК Юга 2	6 000 R	17.50	30.08.11	01.09.11	26.08.14	2.0	37.9	101.41	0.01	14 894	101.36	101.41	5.76	8.60	0.12		энергетика			
МТС 01	10 000 R	7.00	20.10.11		17.10.13		27.5	99.46			97.10	100.50		7.39	3.51	1.95	BB+/Ba2/BB	телеком		
МТС 02	10 000 R	7.75	25.10.11		20.10.15		51.9	100.45	-0.15	50 001	100.45	101.00		7.76	3.85	3.39	BB+/Ba2/BB	телеком		
МТС 03	4 000 R	8.00	20.12.11	20.06.13	12.06.18	24.0	84.1	103.00		5 001	100.01	103.00	6.40	3.87	1.71		телеком			
МТС 04	15 000 R	7.60	15.05.12		13.05.14		34.4	100.86	-0.73	12 830	100.92	101.39		7.24	7.51	2.45	BB+/Ba2/BB	телеком		
МТС 05	15 000 R	14.25	26.07.11	26.07.12	19.07.16	13.0	61.0	108.28	-0.10	69 872	108.25	108.33	5.68	13.12	0.87		BB+/Ba2/BB	телеком		
МТС 07	10 000 R	8.70	15.11.11		07.11.17		76.9	103.94	0.79	739 506	103.94	103.95		8.05	4.17	4.59	BB+/Ba2/BB	телеком		
МТС 08	15 000 R	8.15	15.11.11	12.11.15	03.11.20	53.0	113.3	101.90		158	101.50	101.75	7.76	3.99	3.43		BB+/Ba2/BB	телеком		
НацКал-БО-03	500 R	8.20	26.12.11		23.06.14		35.8	100.00			99.25	100.74		8.37	4.09	2.46		финансы		
НацКал-БО-04	500 R	8.20	26.12.11		23.06.14		35.8	100.00			99.25	100.74		8.37	4.09	2.46		финансы		
НацСтандарт-01	1 500 R	10.00	08.09.11	09.03.12	11.03.14	8.0	32.3	100.60	0.05	7 005	100.40	100.60	9.20	4.98	0.57			банки		
НК Альянс БО-01	5 000 R	9.25	09.08.11		04.02.14		31.2	102.77	0.02	111 691	102.60	102.77		8.19	4.49	2.08	В/В+	сырье		
НК Альянс-01	3 000 R	14.00	14.09.11		14.09.11		2.0	101.66			100.01	103.30		3.92	6.87	0.16	В/В+	сырье		
НК Альянс-03	5 000 R	9.75	02.08.11	02.08.13	21.07.20	25.0	109.8	103.65		50 001	102.51	105.00	7.90	4.69	1.70	В/В+	сырье			
НК Альянс-04	5 000 R	8.85	13.12.11	10.06.16	01.06.21	60.0	120.3											сырье		
НК Альянс-06	5 000 R	8.85	16.12.11	15.06.16	04.12.20	60.0	114.3											сырье		
НКНХ-04 об	1 500 R	10.00	26.09.11		26.03.12		8.5				90.06							В/Ва3/	химия	
НЛМК-БО-01	5 000 R	9.75	06.12.11		04.12.12		16.9	104.87			105.00	107.27		6.13	4.64	1.25	BB+/Ba1/BBB-	металлургия		
НЛМК-БО-05	10 000 R	10.75	01.11.11		30.10.12		15.8	106.07		54 226	105.80	106.07		5.89	5.05	1.16	BB+/Ba1/BBB-	металлургия		
НЛМК-БО-06	10 000 R	7.75	06.09.11		05.03.13		20.0	102.47		475	102.45	102.47		6.23	3.77	1.44	BB+/Ba1/BBB-	металлургия		
НОВАТЭК БО-1	10 000 R	7.50	27.12.11		25.06.13		23.7	101.92		92 150	101.92			6.54	3.67	1.73	BBB-/Ba2/BBB-	сырье		
Новикомбанк-01	2 000 R	9.00	24.11.11	25.05.12	25.11.13	10.0	28.8	100.85	0.85	9	100.87	101.25	8.10	4.47	0.78		/B2/	банки		
Новикомбанк-БО-01	3 000 R	8.50	07.01.12	07.07.13	07.07.14	24.0	36.3	100.12	0.11		100.02	100.09	8.61	4.28	1.71		/B2/	банки		
НОМОС 11в	5 000 R	7.40	04.01.12	09.07.12	02.07.14	12.0	36.1	100.72	-0.13		100.85	101.15	6.64	3.66	0.91		BB-/Ba3/	банки		
НОМОС 12в	5 000 R	8.50	24.08.11	28.08.13	28.08.17	26.0	74.5	102.30	-0.13	381 166	102.30	102.55	7.41	4.17	1.80		BB-/Ba3/	банки		
НОМОС 9в	5 000 R	6.25	16.12.11	15.06.12	14.06.13	11.0	23.3	100.00			99.76	100.11	6.34	3.12	0.85		BB-/Ba3/	банки		
НОМОС БО-01	5 000 R	7.00	24.08.11	24.02.12	24.02.14	7.0	31.8	100.80			100.45	100.75	5.72	3.44	0.56		BB-/Ba3/	банки		
НорНикель БО-03	15 000 R	7.00	02.08.11		30.07.13		24.9	101.40	0.12	3 875	100.80	101.40		6.35	3.44	1.77	BBB-/Ba2/BBB-	металлургия		
НПК-1	3 000 R	9.25	14.10.11		10.07.15		48.5	102.95		50 000	102.00	103.49		7.99	2.24	1.86			транспорт	
НС-фин.-БО-01	2 000 R	10.50	04.11.11		02.05.14		34.1	104.00			103.05			9.04	5.04	2.26			банки	
НФК-БО-01	2 000 R	10.00	15.10.11		15.04.14		33.5	100.70		6 500	100.67	100.75		9.95	4.98	2.20	/B2/B-	финансы		
ОАК-01	46 280 R	8.00	13.09.11		17.03.20		105.6				85.00								производство	
ОбКондФ-01	3 000 R	10.75	16.11.11		16.05.12		10.2				85.00							В/	потреб. тов.	
ОбКондФ-02	3 000 R	10.50	19.10.11	22.11.11	17.04.13	4.0	21.4											В/	потреб. тов.	
Оборонпром-01	21 091 R	8.00	21.10.11		24.04.20		106.9												машиностр.	
ОГК-3 об	3 000 R	7.50	09.12.11		09.12.11		4.9													энергетика
ОГК-5 БО-15	4 000 R	7.50	20.12.11	21.06.12	18.06.13	11.0	23.5	101.53	-0.07		101.50	101.58	5.83	3.68	0.87		/Ba3/	энергетика		
ОГК-5 БО-18	5 000 R	7.10	28.12.11		25.06.14		35.9	100.22			100.00	101.10		7.14	3.53	2.52			энергетика	
ОГК-5 об-1	5 000 R	12.25	29.09.11		29.09.11		2.5	101.61	-0.07		101.32	101.60		4.37	6.01	0.20		/Ba3/	энергетика	
ОГК-6 01об	5 000 R	7.25	20.10.11		19.04.12		9.3	101.20		1	101.00	101.20		5.69	3.57	0.71			энергетика	
ОМЗ - 6 об	1 600 R	13.00	02.12.11	02.12.11	31.05.13	5.0	22.9				99.01							/B-	машиностр.	
ОМЗ-5 об	1 500 R	13.00	30.08.11		30.08.11		1.5	100.27			100.01	100.53		10.80	6.46	0.11		/B-	машиностр.	
ОТП Банк-02	2 500 R	8.25	27.09.11		25.03.14		32.8	101.10	-0.09	5 196	101.00	101.20		7.93	4.07	2.24	BB/Ba1/	банки		
Парнас-М 2	1 000 R	9.50	18.08.11		17.11.11		4.2												потреб. тов.	
Первобанк БО-01	1 500 R	8.10	26.10.11	25.04.12	24.04.13	10.0	21.6	100.08			100.05	100.25	8.13	4.04	0.70		/B3/	банки		
Первобанк БО-02	1 500 R	8.50	13.10.11		10.04.14		33.3	99.95	-0.10	1	99.95	100.08		8.69	4.24	2.26	/B3/	банки		
Петрокомб5	5 000 R	12.75	19.12.11	19.12.12	21.12.14	17.0	41.8	108.37		41 302	108.18	108.60	6.63	5.90	1.26		/Ba3/B+	банки		
Петрокомб6	3 000 R	7.75	22.08.11		22.08.12		13.5	101.46			87.02	102.50		6.46	3.83	0.99		/Ba3/B+	банки	
Петрокомб7	3 000 R	7.00	22.08.11		22.08.12		13.5	100.30			100.70			6.82	3.50	0.99		/Ba3/B+	банки	
Почта-01	7 000 R	8.25	27.09.11	25.03.14	22.03.16	33.0	57.1	101.20	-0.10	101	101.25	101.30	7.89	4.07	2.24			услуги		
ПромсвБ БО-03	5 000 R	8.60	09.08.11		04.02.14		31.2	102.20	0.17	144 000	101.92	102.50		7.78	4.20	2.11	BB-/Ba2/отозван	банки		
ПромсвБ-05	4 500 R	7.75	18.11.11		18.05.12		10.3	101.25		24 400	101.22	101.25		6.29	3.82	0.78	BB-/Ba2/отозван	банки		
ПромсвБ-06	5 000 R	8.25	08.12.11		17.06.13		23.4	101.74	-0.03		101.69	101.78		7.25	4.04	1.69			банки	
ПромТр02об	3 000 R	0.01	18.10.11		18.10.11		3.2	95.00			92.00	98.00		21.80	0.00	0.21			машиностр.	
ПромТр03об	5 000 R	18.00	27.07.11	27.07.11	24.07.13	0.0	24.7	96.49	2.92	1 058	95.50	96.50	221.15	9.30	0.01				машиностр.	
ПротекФин1	5 000 R	12.00	02.11.11		02.11.11		3.7	99.82			99.01	100.62		12.89	6.00	0.27			торговля	
ПрофМедияФ-1	3 000 R	10.50	21.07.11	23.07.13	16.07.15	25.0	48.7	103.60	0.07	210	103.45	103.60	8.64	5.05	1.65				телеком	
Разг.БО-13	1 000 R		26.11.37		13.06.12		11.1												с/х	
Разг.БО-16	3 000 R	12.00	09.11.11	07.11.12	07.05.14	16.0	34.2	100.08	-0.02	711	100.00									

## Рынок рублевых облигаций

Выпуск	Объем, млн	Купон, %	Дата			Месяцев до		Цена	Изм.	Торговый объем, шт (осн.+ПРС)	Котировки		Доходность, %			Дюр, лет	Рейтинг F/M/S	Сектор	
			купона	оферты	погаш	офрт	погаш				покупка	продажа	офрт	погаш	текущ				
<b>КОРПОРАТИВНЫЕ РУБЛЕВЫЕ ОБЛИГАЦИИ (продолжение)</b>																			
РЖД-18обл	15 000 R	11.00	25.07.11	23.07.14	15.07.19	37.0	97.4	114.30	0.55					5.84	4.80	2.42	BBB/Baa1/BBB	транспорт	
РЖД-19обл	15 000 R	13.50	25.07.11	27.07.11	08.07.24	0.0	158.1										BBB/Baa1/BBB	транспорт	
РЖД-23обл	15 000 R	9.00	04.08.11	05.02.15	16.01.25	43.0	164.5	107.36	1.21		106.05	106.30		6.71	4.18	2.84	BBB/Baa1/BBB	транспорт	
РК Казначей-01	3 000 R	10.50	25.11.11	23.11.12	20.11.15	17.0	53.0										B/B1/	банки	
РМК-финанс-03	3 000 R	10.40	20.12.11	17.12.13	15.12.15	30.0	53.8	103.63		50 000	103.00	103.80		8.89	5.00	2.02		сырьё	
РМК-финанс-04	5 000 R	9.00	08.12.11	10.06.14	02.06.16	35.0	59.5	100.50	0.15	567 750	100.42	100.65		8.95	4.47	2.39		сырьё	
Росбанк БО-01	5 000 R	7.40	23.12.11	27.06.12	21.06.13	12.0	23.6	101.67	0.02		101.63	101.68		5.59	3.65	0.88	BBB+/Baa3/BB+	банки	
Росбанк БО-02	5 000 R	8.00	08.01.12		08.07.13		24.1	102.70	-0.03	53 270	102.70	102.75			6.63	3.93	1.76	BBB+/Baa3/BB+	банки
Росбанк-А3	5 000 R	6.90	05.11.11		06.11.13		28.2	100.05			100.01	100.30			6.99	3.46	2.01	BBB+/Baa3/BB+	банки
Росбанк-А5	5 000 R	7.40	05.11.11		07.11.14		40.4	100.70	-0.05	2 900	100.70	100.75			7.28	3.68	2.76	BBB+/Baa3/BB+	банки
Росгосстрах-1	4 000 R	10.00	21.07.11	23.07.12	16.07.15	12.0	48.7	101.88	0.05	222	101.80	102.75		8.10	4.89	0.88		финансы	
Росгосстрах-2	5 000 R	10.50	10.11.11	12.11.12	02.11.17	16.0	76.7	102.80		250 480	100.00	102.00		8.30	5.09	1.16		финансы	
РосДорБанк-1	1 050 R	10.50	08.12.11	08.12.11	09.12.13	5.0	29.3	100.65			100.01	100.65		8.79	5.23	0.38		банки	
Роснано-1	8 000 R	8.90	28.12.11		20.12.17		78.3											финансы	
Роснано-2	10 000 R	8.90	28.12.11		20.12.17		78.3											финансы	
Роснано-3	15 000 R	8.90	28.12.11		20.12.17		78.3											финансы	
Россельб 10	5 000 R	9.00	10.08.11	10.02.13	29.01.20	19.0	104.0	104.18		100 000	104.00	104.10		6.21	4.31	1.37	BBB/Baa1/	банки	
Россельб 11	5 000 R	9.00	11.08.11	11.02.13	30.01.20	19.0	104.0	104.00		151	104.00	104.10		6.34	4.32	1.37	BBB/Baa1/	банки	
Россельб 12	5 000 R	7.70	12.01.12	13.07.15	01.07.21	49.0	121.3										BBB/Baa1/	банки	
Россельб 13	5 000 R	7.70	13.01.12	14.07.15	02.07.21	49.0	121.3	100.00		5000 000				7.83	3.84	3.26	BBB/Baa1/	банки	
Россельб 14	10 000 R	7.70	10.01.12	09.07.15	29.06.21	48.0	121.2										BBB/Baa1/	банки	
Россельб 3	10 000 R	9.25	18.08.11	17.02.14	09.02.17	32.0	67.9	105.40		62 679	105.28	105.40		7.02	4.38	2.14	BBB/Baa1/	банки	
Россельб 4	10 000 R	11.50	05.10.11	07.10.11	27.09.17	3.0	75.5										BBB/Baa1/	банки	
Россельб 5	10 000 R	13.50	06.12.11	08.12.11	27.11.18	5.0	89.7				99.50						BBB/Baa1/	банки	
Россельб 6	5 000 R	7.80	19.08.11	17.08.14	09.02.18	38.0	80.0	101.97			99.03			7.19	3.81	2.54	BBB/Baa1/	банки	
Россельб 7	5 000 R	6.85	13.12.11	11.06.13	05.06.18	23.0	83.9	100.54	-0.02		100.45	100.50		6.65	3.40	1.70	BBB/Baa1/	банки	
Россельб 8	5 000 R	10.10	24.11.11	26.11.12	14.11.19	17.0	101.5	105.00	-0.15	2 100	104.00	105.49		6.24	4.80	1.22	BBB/Baa1/	банки	
Россельб 9	5 000 R	10.10	24.11.11	26.11.12	14.11.19	17.0	101.5	105.26			104.00	105.83		6.04	4.78	1.23	BBB/Baa1/	банки	
Россельб БО-01	5 000 R	7.20	31.08.11	31.08.12	28.08.13	14.0	25.8	101.42			101.26			5.93	3.54	1.02	BBB/Baa1/	банки	
Россельб БО-05	10 000 R	7.20	31.08.11	31.08.12	28.08.13	14.0	25.8	101.40			101.25			5.95	3.54	1.02	BBB/Baa1/	банки	
Россельб БО-06	10 000 R	6.60	01.11.11	04.05.12	29.10.13	10.0	27.9	100.55		280	100.55			5.90	3.27	0.74	BBB/Baa1/	банки	
Ростелеком-01	3 000 R	9.50	11.08.11	11.08.11	08.08.13	1.0	25.2	100.47	0.12			100.42		3.06	4.72	0.07	BB+/BB-	телеком	
Ростелеком-02	2 000 R	10.50	17.11.11		17.11.11		4.2				87.07						BB+/BB-	телеком	
Ростелеком-03	3 000 R	8.50	13.09.11		13.03.12		8.1	101.18			86.51				5.61	4.19	0.38	BB+/BB-	телеком
Ростелеком-04	2 000 R	7.50	05.10.11		03.04.13		20.9	100.48			85.59	100.65		8.51	3.72	1.29	BB+/BB-	телеком	
Ростелеком-05	2 000 R	7.60	30.11.11		30.05.12		10.7	101.12			86.07	101.25		5.82	3.75	0.58	BB+/BB-	телеком	
Ростелеком-06	2 000 R	7.80	30.11.11		30.05.12		10.7	101.65			87.02			6.15	3.92	0.81	BB+/BB-	телеком	
Ростелеком-07	3 000 R	9.30	30.08.11		30.08.11		1.5	100.58		2 700	100.31			4.61	4.61	0.12	BB+/BB-	телеком	
Ростелеком-08	3 000 R	6.65	06.09.11		03.09.13		26.0	99.77				100.49		7.04	1.66	1.01	BB+/BB-	телеком	
Ростелеком-09	2 000 R	8.10	08.09.11		08.12.11		4.9	99.00		4	99.56			11.11	2.04	0.36	BB+/BB-	телеком	
Ростелеком-10	2 000 R	6.31	23.08.11		21.05.13		22.5	100.06			86.02	100.39		8.01	1.57	1.30	BB+/BB-	телеком	
Ростелеком-11	3 000 R	11.70	03.08.11	09.08.11	24.07.19	1.0	97.7	106.15	0.21	109 850	106.01	106.15		-34.16	2.75	0.10	BB+/BB-	телеком	
Ростелеком-12	1 500 R	15.00	19.07.11	21.07.11	17.07.12	0.0	12.3	100.21						-2.63	7.46	0.02	BB+/BB-	телеком	
Ростелеком-13	2 000 R	11.00	20.07.11	21.10.11	17.10.12	3.0	15.3	102.03						3.18	2.69	0.25	BB+/BB-	телеком	
Ростелеком-14	1 000 R	11.40	21.07.11		18.10.12		15.4	102.99						9.17	2.76	1.07	BB+/BB-	телеком	
РСГ-Финанс 01	3 000 R	10.75	21.09.11	25.12.12	18.06.14	18.0	35.6	100.35	0.10	114 481	100.25	100.35		10.78	2.67	1.22	BB+/BB-	финансы	
РТК-Лизинг БО-01	1 500 R	12.00	09.08.11	16.08.11	06.08.13	1.0	25.1	100.35			100.15	100.35		5.50	5.96	0.08		финансы	
Русал Братск-7	15 000 R	8.30	01.09.11		22.02.18		80.5	100.51	-0.11	50 298	100.31	100.70			8.36	4.12	4.68		Металлургия
Русал Братск-8	15 000 R	8.50	17.10.11	13.04.15	05.04.21	46.0	118.4	100.00		50 000	100.00	100.25		8.67	4.24	2.97		Металлургия	
РусГидро-01	10 000 R	8.00	24.10.11	18.04.16	12.04.21	58.0	118.6	101.40	0.05	422 200	100.75	101.50		7.79	3.93	3.70	/Baa3/BBB-	энергетика	
РусГидро-02	10 000 R	8.00	24.10.11	18.04.16	12.04.21	58.0	118.6	101.30		301 601	101.30	102.50		7.81	3.94	3.70	/Baa3/BBB-	энергетика	
РусМоре об	2 000 R	12.00	15.09.11		14.06.12		11.2	101.50		270	101.43	101.50			10.66	2.95	0.79		потреб. тов.
РусСтанд-7	5 000 R	7.50	20.09.11		20.09.11		2.2	100.28		783	100.26	100.28			5.96	3.73	0.17	B+/Baa3/B+	банки
РусСтанд-8	5 000 R	7.75	14.10.11		13.04.12		9.1	100.81			100.60	100.80			6.71	3.83	0.68	B+/Baa3/B+	банки
Русфинанс10	2 000 R	7.90	15.11.11	19.11.13	10.11.15	29.0	52.6	101.40			101.41		7.30		3.88	2.02	/Baa2/BB+	банки	
Русфинанс11	2 000 R	7.90	16.11.11	20.11.13	11.11.15	29.0	52.7	101.13		10 000	99.03		7.44		3.90	2.02	/Baa2/BB+	банки	
Русфинанс8	2 000 R	7.70	19.09.11	17.09.12	14.09.15	14.0	50.7	101.50		58 499		102.15		6.45	3.78	1.06	/Baa2/BB+	банки	
Русфинанс9	2 000 R	7.70	20.09.11	18.09.12	15.09.15	14.0	50.8	101.51		17 500	99.03	102.15		6.46	3.78	1.06	/Baa2/BB+	банки	
Русфинанс БО-01	4 000 R	7.15	04.01.12	08.07.13	04.07.14	24.0	36.2	100.45		30 000	100.45	100.54		6.98	3.59	1.76	/Baa2/BB+	банки	
Рыбкба-1	1 000 R	0.01	30.08.11		28.02.12		7.6											производство	
СатурнНПО2	2 000 R	9.25	20.09.11		20.09.11		2.2	99.60			99.05	100.15			11.67	4.66	0.16		машиностр.
СатурнНПО3	3 500 R	8.50	06.																

## Рынок рублевых облигаций

Выпуск	Объем, млн	Купон, %	Дата			Месяцев до		Цена	Изм.	Торговый объем, шт (осн.+РПС)	Котировки		Доходность, %			Дюр, лет	Рейтинг F/M/S	Сектор
			купона	оферты	погаш	офрт	погаш				покупка	продажа	офрт	погаш	текущ			
<b>КОРПОРАТИВНЫЕ РУБЛЕВЫЕ ОБЛИГАЦИИ (продолжение)</b>																		
СКБ-банк БО-03	3 000 R	9.15	29.11.11	29.05.12	26.11.13	11.0	28.8	101.08	-0.07	4 253	101.00	101.15	7.98		4.51	0.79	B/B2/	банки
СКБ-банк БО-04	2 000 R	9.80	07.12.11	12.12.11	05.06.13	5.0	23.0	101.14			100.95	101.15	6.70	4.83	0.38	B/B2/	банки	
СКБ-банк БО-05	2 000 R	8.25	13.10.11	11.10.12	10.04.14	15.0	33.3	100.20	0.05		100.10	100.20	8.22	4.11	1.10	B/B2/	банки	
СКБ-банк БО-06	2 000 R	8.50	10.01.12	12.07.13	08.07.14	24.0	36.3	100.15			100.05	100.25	8.56	4.23	1.73	B/B2/	банки	
Соллерс БО-02	2 000 R	13.00	02.11.11	07.05.12	01.05.13	10.0	21.9	104.54			103.82	104.50	7.04	6.20	0.73		автопром	
Соллерс2	3 000 R	12.50	20.07.11		17.07.13		24.4	105.65	-0.35				9.57	5.90	1.59		автопром	
СОРУС КАП2	1 500 R		06.10.11		05.04.12		8.8										торговля	
СтрТрГаз02	5 000 R	8.49	13.01.12		13.07.12		12.1	96.94		7 007	96.35	96.95		12.18	4.37	0.87		строительство
СтрТрГаз03	5 000 R	8.50	13.10.11		11.04.13		21.2	99.99		3	88.01	99.99		8.67	4.24	1.50		строительство
СУ-155 Зоб	3 000 R	12.70	17.08.11		15.02.12		7.2	98.10		74	97.80	98.10		16.80	6.46	0.48		строительство
СудострБ БО-01	2 000 R	9.75	03.09.11	03.03.12	03.03.14	8.0	32.1	98.97	0.27	22 603	98.32	98.99	11.76	4.97	0.55	/B3/	банки	
СудострБ-3	1 500 R	9.25	05.09.11	05.09.11	03.09.12	2.0	13.9	99.79	-0.01		99.00	99.80	10.87	4.62	0.13	/B3/	банки	
СУЭК Финанс-01	10 000 R	9.35	06.01.12	10.07.13	26.06.20	24.0	109.0	104.08	0.07	886 955	103.95	104.08	7.18	4.48	1.74		сырьё	
Сэтл групп1	1 000 R	11.70	15.11.11		15.05.12		10.2	99.99		4 012	99.75	99.99		12.01	5.84	0.72		строительство
Татнефть БО-01	5 000 R	7.25	23.09.11		20.09.13		26.6	101.32	0.04		101.00	101.30		6.69	3.57	1.89	B+//	сырьё
Таттелеком 4	1 500 R	8.25	03.11.11		01.11.12		15.8	98.57			95.01	101.60		9.65	4.17	1.13		телеком
ТатфондБ 5	2 000 R	8.50	21.09.11		21.03.12		8.3	100.53			100.21	100.75		7.81	4.22	0.62	/B2/	банки
ТатфондБ 6	2 000 R	8.75	30.08.11	28.02.12	26.02.13	8.0	19.7	100.75	-0.25	5 000	100.55	101.00	7.61	4.33	0.56	/B2/	банки	
ТатфондБ 7	1 000 R	8.75	16.12.11	22.12.11	14.12.12	5.0	17.3	100.63	-0.05		100.40	100.70	7.04	4.34	0.41	/B2/	банки	
ТатфондБ БО-01	2 000 R	9.50	29.12.11	28.06.12	26.12.13	12.0	29.8	100.80	-0.11	20 054	100.01	100.96	8.79	4.70	0.86	/B2/	банки	
ТатфондБ БО-02	2 000 R	8.75	20.10.11	18.10.12	17.04.14	15.0	33.6	100.08	-0.02	66	100.00	100.25	8.85	4.36	1.10	/B2/	банки	
ТВЗ БО-01	2 000 R	6.50	14.12.11		12.06.13		23.3											машиностр.
ТГК-1 01	4 000 R	8.50	13.09.11	15.03.12	11.03.14	8.0	32.3	101.88	-0.02		100.06	102.00	5.58	4.16	0.61		энергетика	
ТГК-1 02	5 000 R	6.70	03.01.12	02.07.13	01.07.14	24.0	36.1	100.05			99.25	100.00	6.78	3.34	1.75		энергетика	
ТГК-10 об2	5 000 R	7.60	10.08.11	10.08.11	06.02.13	1.0	19.1											энергетика
ТГК-2 БО-01	5 000 R	9.00	20.09.11		17.09.13		26.5	100.30	0.30	2 550	100.10	100.30		9.03	4.47	1.81	CCC//	энергетика
ТГК-2-01	4 000 R	6.75	30.08.11		30.08.11		1.5	100.28			99.90			4.49	3.36	0.12	CCC//	энергетика
ТГК-4 об1	5 000 R	8.00	01.12.11		31.05.12		10.7											энергетика
ТГК-5-01	5 000 R	8.75	14.10.11	16.10.13	06.10.17	27.0	75.8	102.43		29 005	102.00	102.55	7.64	4.26	1.91		энергетика	
ТГК-6-01	5 000 R	8.30	01.09.11	03.09.13	24.08.17	26.0	74.4	101.45		55 153	101.20	101.65	7.64	4.08	1.81		энергетика	
ТГК-6/Инв-1	2 000 R	7.50	23.08.11		21.02.12		7.4				86.06							энергетика
ТГК-8 01	3 500 R	8.80	10.11.11		10.05.12		10.0											энергетика
ТГК-9-01	7 000 R	8.10	15.08.11	15.08.13	07.08.17	25.0	73.8	101.25	0.05	135 062	101.10	101.40	7.55	3.99	1.77		энергетика	
Теле2-01	5 000 R	8.40	23.12.11	22.06.16	11.06.21	60.0	120.6										BB+//	телеком
Теле2-02	5 000 R	8.40	23.12.11	22.06.16	11.06.21	60.0	120.6										BB+//	телеком
Теле2-03	3 000 R	8.40	23.12.11	22.06.16	11.06.21	60.0	120.6										BB+//	телеком
Терна-Ф 02	1 500 R	1.00	04.11.11		04.11.11		3.7											производство
ТехНикольФ	3 000 R	1.00	08.09.11		07.03.12		7.9	99.88			99.25	100.50		1.20	0.50	0.64		производство
ТКСБанк 02	1 400 R	20.00	27.07.11		28.07.13		24.8	113.75		58 808	113.30	113.75		12.54	8.82	1.47		банки
ТКСБанк БО-01	1 600 R	14.22	23.09.11		20.09.13		26.6	102.13		2	102.14	103.45		13.47	6.94	1.66		банки
ТКСБанк БО-02	1 500 R	16.50	29.11.11	29.11.11	26.11.13	5.0	28.8	102.00		36 166	101.80	102.50	11.10	8.07	0.34			банки
ТКСБанк БО-03	1 500 R	14.00	23.08.11	21.08.12	18.02.14	13.0	31.6	102.15		13 870	101.60	102.20	12.18	6.83	0.90			банки
ТКФинанс БО 1	500 R	10.50	28.12.11		25.06.14		35.9											финансы
ТКФинанс БО 2	500 R	10.50	28.12.11		25.06.14		35.9											финансы
ТМК БО-01	5 000 R	8.85	25.10.11		22.10.13		27.7	102.65		1	102.65	102.95		7.69	4.30	1.93	/B1/B	производство
Трансэро-1	3 000 R	11.85	26.10.11	25.04.12	23.10.13	10.0	27.7	102.50	-0.14	7 200	102.50	102.60	8.61	5.76	0.69			транспорт
ТрансКапитал-2	1 800 R	8.15	20.09.11	18.09.12	15.03.16	14.0	56.8	100.75	0.05	15 000	100.00	100.78	7.60	4.03	1.04	/B1/	банки	
ТрансКонт1	3 000 R	9.50	30.08.11		26.02.13		19.7	104.61	0.06		104.50	104.95		6.56	4.53	1.40	BB+/Ba2/	транспорт
ТрансКонт2	3 000 R	8.80	08.12.11		04.06.15		47.3	103.95		5	103.65	103.95		7.50	4.22	2.60	BB+/Ba2/	транспорт
ТрансКред БО-1	5 000 R	7.80	17.11.11		17.11.13		28.5	101.50		15	101.50	101.85		7.12	3.81	2.02	/Ba1/BB	банки
ТрансКред2	3 000 R	6.90	13.12.11		12.06.12		11.1	100.96			100.25	101.00		5.88	3.41	0.85	/Ba1/BB	банки
ТрансКред5	3 000 R	7.90	11.08.11		12.08.13		25.3	101.65			101.55	101.85		7.15	3.90	1.77	/Ba1/BB	банки
ТрансКред6	4 000 R	8.25	20.10.11		17.04.14		33.6	102.00	-0.35		101.35	102.40		7.57	4.03	2.31	/Ba1/BB	банки
Трансмаш БО-01	3 000 R	6.50	28.07.11		23.01.14		30.8	100.02			95.00			6.60	3.24	2.16		машиностр.
Транснефть-01	35 000 R	10.00	21.05.12	20.05.15	13.05.19	47.0	95.3	108.12			100.00		7.47	9.22	3.12		/Baa1/BBB	сырьё
Транснефть-02	35 000 R	9.75	11.10.11		01.10.19		100.0											сырьё
Транснефть-03	65 000 R	9.90	28.09.11	25.09.15	18.09.19	51.0	99.6	110.79	0.06	455 215	110.80	111.96	6.83	8.91	3.21		/Baa1/BBB	сырьё
Тюменэнрг2	2 700 R	8.70	29.09.11		29.03.12		8.6	101.98			101.03	102.15		5.86	4.25	0.65		энергетика
УБРиР-02	2 000 R	9.50	29.10.11	29.10.12	01.05.14	16.0	34.0	99.90			99.55	99.94	9.79	4.77	1.12		//B-	банки
УВЗ-1	3 000 R	9.25	15.12.11	13.12.12	07.12.17	17.0	77.9	101.10		10 000	100.35	101.50	8.58	4.56	1.25			машиностр.
УВЗ-2	3 000 R	8.95	30.08.11	27.08.13	20.02.18	26.0	80.4	101.05		55 000	100.75	101.20	8.57	4.42	1.77			машиностр.
УГМК-УЭМ01	3 000 R	8.25	30.08.11		28.02.12		7.6											металлургия
УМПО 3	3 000 R	10.00	15.12.11		14.06.12		11.2	100.49						9.63	4.96	0.82		машиностр.
Уралкалий БО-01	50 000 R	8.25	22.08.11		17.02.14		31.6	101.22	0.22									

## Рынок рублевых облигаций

Выпуск	Объем, млн	Купон, %	Дата			Месяцев до		Цена	Изм.	Торговый объем, шт (осн.+РПС)	Котировки		Доходность, %			Дюр, лет	Рейтинг F/M/S	Сектор
			купона	оферты	погаш	офрт	погаш				покупка	продажа	офрт	погаш	текущ			
<b>КОРПОРАТИВНЫЕ РУБЛЕВЫЕ ОБЛИГАЦИИ (продолжение)</b>																		
ХКФ Банк БО-01	3 000 R	6.65	26.07.11		22.04.14		33.7	100.20		100 001	100.13	100.30		6.73	1.66	2.36	BB/Ba3/B+	банки
ХКФ Банк БО-03	4 000 R	7.90	26.07.11	22.10.13	22.04.14	28.0	33.7	100.51			99.90	100.90	7.88	1.96	1.92	BB/Ba3/B+	банки	
ХКФ Банк-4	3 000 R	7.10	12.10.11		12.10.11		3.0	100.20	10 545		100.20	100.40		6.41	1.77	0.23	BB/Ba3/B+	банки
ХКФ Банк-5	4 000 R	8.15	20.07.11	19.10.11	17.04.13	3.0	21.4	100.50					6.36	2.02	0.24	BB/Ba3/B+	банки	
ХКФ Банк-6	5 000 R	7.75	13.09.11	11.12.12	10.06.14	17.0	35.4	101.10	229 690		100.96	101.40	7.10	1.91	1.25	BB/Ba3/B+	банки	
ХКФ Банк-7	5 000 R	9.00	28.07.11	30.04.12	23.04.15	10.0	45.9	101.70	102 244		101.60	101.90	6.83	2.21	0.71	BB/Ba3/B+	банки	
Центр-инв БО-01	1 500 R	8.40	20.12.11	20.12.12	17.06.14	17.0	35.6	100.35	15 602	0.05	100.30	100.45	8.26	4.17	1.27		банки	
Центр-инв БО-05	1 000 R	8.40	20.12.11	20.12.12	17.06.14	17.0	35.6	100.45	11 608	0.15	100.20	100.50	8.18	4.17	1.27		банки	
Центр-инв2	3 000 R	9.25	27.12.11	29.06.12	24.06.14	12.0	35.8	101.20	504	0.05	101.00	101.25	8.00	4.56	0.87	/B1/ /B2/	банки	
Черкизово БО-03	3 000 R	8.25	11.11.11		08.11.13		28.2	100.20	10 051	0.10	100.00	100.20		8.31	4.11	1.97		потреб. тов.
ЧТПЗ 03об	8 000 R	8.00	25.10.11	24.04.12	21.04.15	9.0	45.9				96.01						/отозван/ /отозван/	производство
ЧТПЗ БО-01	5 000 R	16.50	06.12.11	08.12.11	04.12.12	5.0	16.9	103.10			102.85	103.02	8.34	7.98	0.37			финансы
ЭлемЛиз-02	2 300 R	11.50	08.09.11		04.09.14		38.2	100.04	1	0.04	95.11	100.05		11.98	2.87	2.37		
ЮниКредиБанк-04	10 000 R	7.00	15.11.11	16.11.12	10.11.15	16.0	52.6	100.98			100.60	101.62	6.27	3.46	1.22	BB/Ba3/B+	банки	
ЮниКредиБанк-05	5 000 R	7.50	06.09.11	03.09.13	01.09.15	26.0	50.3	101.30	41 030	0.10	101.10	101.30	6.95	3.69	1.84	BB/Ba3/B+	банки	
Юнимилк 01	2 000 R	14.00	06.09.11		06.09.11		1.8				100.00							потреб. тов.
ЮТэйр-Ф БО-1	1 500 R	12.50	27.09.11		26.03.13		20.7	107.50	4 000		107.40	108.00		7.97	2.90	1.44		транспорт
ЮТэйр-Ф БО-2	1 500 R	12.50	27.09.11		26.03.13		20.7	108.04		-0.01	107.60	108.66		7.62	2.88	1.44		транспорт
ЮТэйр-Ф БО-3	1 500 R	9.45	22.09.11		19.12.13		29.6	103.64			102.80	103.85		8.02	2.27	2.03		транспорт
ЮТэйр-Ф БО-4	1 500 R	9.00	28.09.11		26.03.14		32.8	100.68	82	0.08	100.36	101.00		9.00	2.23	2.22		транспорт
ЮТэйр-Ф БО-5	1 500 R	9.00	28.09.11		26.03.14		32.8	100.47			100.37	100.80		9.10	2.23	2.22		транспорт
Якутскэн БО-01	3 000 R	8.25	06.09.11		03.09.13		26.0	101.95	10 000		101.50	101.99		7.37	4.04	1.82	BB//	энергетика
Якутскэн02	1 200 R	10.30	08.09.11		08.03.12		7.9	103.18			102.55	102.90		5.30	4.98	0.59	BB//	энергетика

## Рынок рублевых облигаций

Выпуск	Объем, млн	Купон, %	Дата			Месяцев до		Цена	Изм.	Торговый объем, шт (осн.+РПС)	Котировки		Доходность, %			Дюр, лет	Рейтинг F/M/S	Сектор
			купона	оферты	погаш	офрт	погаш				покупка	продажа	офрт	погаш	текущ			
<b>ГОСУДАРСТВЕННЫЕ И МУНИЦИПАЛЬНЫЕ ОБЛИГАЦИИ</b>																		
Беларусь-01	7 000 R	8.70	22.09.11		20.12.12		17.5	94.00	0.50	1 933	93.52	94.00		14.04	2.31	1.19	гос. бумаги	
ВолгогрОб-34005	3 000 R	8.00	09.11.11		04.05.16		58.5	100.70	-0.40		100.75	101.10		7.52	3.96	2.96	//BB- муниципальный	
ВолгогрОб4	1 000 R	7.15	15.11.11		15.05.12		10.2	101.00			98.50			6.46	3.73	0.77	//BB- муниципальный	
ВолгогрОб9	2 000 R	8.25	07.12.11		04.06.14		35.2	102.73			100.00	102.75		6.49	4.00	1.74	//BB- муниципальный	
ИркОбл31-5	2 200 R	7.70	26.10.11		26.10.11		3.4	100.33			99.50	101.00		6.65	2.57	0.26	//BB муниципальный	
ИркОбл31-6	3 800 R	9.15	15.08.11		22.11.12		16.5	102.62			99.50	102.55		5.51	2.98	0.66	//BB муниципальный	
Казань07	2 000 R	8.75	21.09.11		15.12.14		41.6	101.80	-0.90	4	101.80	102.60		7.71	2.14	1.70	муниципальный	
КалужОбл-2	1 300 R	8.40	29.08.11		29.08.11		1.5	100.50	0.11	100	100.00	100.45		3.95	2.04	0.12	BB-// муниципальный	
КалужОбл-3	1 000 R	8.95	01.09.11		29.11.12		16.8	102.85			100.00			6.26	2.17	0.97	BB-// муниципальный	
КалужОбл-4	1 500 R	10.01	28.09.11		26.06.13		23.7	104.00			103.40	104.60		7.22	2.40	1.27	BB-// муниципальный	
КалужОбл-5	2 500 R	8.20	25.08.11		19.05.16		59.0	102.10		1	102.10	102.50		7.84	2.00	3.40	BB-// муниципальный	
Карелия 11	800 R	9.70	10.11.11		10.05.12		10.0	102.25		10	99.10	102.60		6.42	4.73	0.64	BB-// муниципальный	
Карелия 3	2 000 R	9.91	22.09.11		18.06.15		47.8	105.90	0.40	9 375	105.60	105.90		6.88	2.33	1.86	BB-// муниципальный	
КОМИ 7в об	1 000 R	8.00	23.11.11		22.11.13		28.7	101.98			97.10			6.95	3.96	1.63	BB/Ba2/ муниципальный	
КОМИ 8в об	1 000 R	7.50	04.09.11		03.12.15		53.4	97.59	4.99		93.60	101.58		7.30	3.85	3.05	BB/Ba2/ муниципальный	
КОМИ 9в об	2 100 R	7.75	19.10.11		18.10.14		39.7	100.50			100.00	101.70		7.27	3.87	2.33	BB/Ba2/ муниципальный	
КраснЯрк4	10 200 R	10.89	11.08.11		08.11.12		16.1	104.32		167 000	104.30	104.55		5.74	2.60	0.80	BB+/Ba2/BB+ муниципальный	
ЛенОбл-3об	1 300 R	12.00	09.12.11		05.12.14		41.3	113.34			114.05	114.55		7.48	5.28	2.69	BB/BB муниципальный	
МГор39-об	4 800 R	8.00	21.07.11		21.07.14		36.7	102.16	-0.23					6.67	3.88	2.49	BBB/Baa1/BBB муниципальный	
МГор44-об	5 000 R	8.00	24.12.11		24.06.15		48.0	100.73			93.50	101.08		7.17	3.98	3.24	BBB/Baa1/BBB муниципальный	
МГор45-об	15 000 R	8.00	27.12.11		27.06.12		11.6	102.63	0.13		102.30	103.00		5.20	3.91	0.89	BBB/Baa1/BBB муниципальный	
МГор48-об	30 000 R	8.00	11.12.11		11.06.22		132.8	92.52	-0.27		91.81	92.74		7.94	4.34	7.00	BBB/Baa1/BBB муниципальный	
МГор49-об	25 000 R	8.00	14.12.11		14.06.17		72.0	99.00	0.98	20	98.00	98.99		7.53	4.05	4.53	BBB/Baa1/BBB муниципальный	
МГор50-об	15 000 R	8.00	18.12.11		18.12.11		5.2	101.65			101.41	101.63		4.10	3.95	0.41	BBB/Baa1/BBB муниципальный	
МГор53-об	15 000 R	8.00	01.09.11		01.09.13		26.0	102.81	0.07		102.75	102.85		5.97	3.92	1.85	BBB/Baa1/BBB муниципальный	
МГор54-об	15 000 R	8.00	05.09.11		05.09.12		13.9	102.50	-0.04	14 174	102.41	102.50		5.35	3.94	1.03	BBB/Baa1/BBB муниципальный	
МГор56-об	20 000 R	8.00	22.09.11		22.09.16		63.2	98.34	-0.06	500	98.01	98.90		7.68	4.10	3.99	BBB/Baa1/BBB муниципальный	
МГор61-об	15 000 R	15.00	03.09.11		03.06.13		23.0	117.23			116.50	117.65		5.45	3.22	1.59	BBB/Baa1/BBB муниципальный	
МГор62-об	20 000 R	14.00	08.09.11		08.06.14		35.3	117.88	0.06	106 851	117.65	117.88		6.37	2.99	2.31	BBB/Baa1/BBB муниципальный	
МГор63-об	15 000 R	15.00	10.09.11		10.12.13		29.3	120.62			120.30	120.60		5.89	3.14	1.96	BBB/Baa1/BBB муниципальный	
МГор64-об	110 000 R	8.75	23.08.11		23.11.08		89.6	107.80	1.10	23 000	106.99	106.99		7.63	2.04	5.12	BBB/Baa1/BBB муниципальный	
Мос.обл. 7в	16 000 R	8.00	19.10.11		16.04.14		33.5	101.50		159 549	101.33	101.40		7.52	3.93	2.31	/B1/отозван муниципальный	
Мос.обл. 8в	10 000 R	9.00	13.12.11		11.06.13		23.2	102.80	0.19	76	102.60	102.80		6.80	4.36	1.16	/B1/отозван муниципальный	
Мос.обл. 9в	33 000 R	18.00	27.09.11		15.03.12		8.1	106.26			105.50			4.84	7.89	0.45	/B1/отозван муниципальный	
НижгорОбл3	2 000 R	7.70	20.10.11		20.10.11		3.2	100.75		3 929	100.40	101.90		4.84	3.81	0.25	V+/отозван/ муниципальный	
НижгорОбл4	2 700 R	8.00	21.11.11		17.11.12		16.4	102.02			101.00	102.00		5.43	3.89	0.78	V+/отозван/ муниципальный	
ФФЗ 25063	30 000 R	6.20	10.08.11		09.11.11		3.9	100.76		3 950	100.76	100.90		3.87	1.53	0.30	BBB/Baa1/BBB гос. бумаги	
ФФЗ 25064	45 000 R	11.90	20.07.11		18.01.12		6.2	104.31		332 294	103.87	104.19		3.42	2.84	0.48	BBB/Baa1/BBB гос. бумаги	
ФФЗ 25065	46 000 R	12.00	28.09.11		27.03.13		20.7	110.97		3097 417	110.85	111.00		5.32	2.70	1.49	BBB/Baa1/BBB гос. бумаги	
ФФЗ 25067	45 000 R	11.30	20.07.11		17.10.12		15.3	107.70	-0.05	269 000	107.70	107.75		5.05	2.62	1.11	BBB/Baa1/BBB гос. бумаги	
ФФЗ 25068	45 000 R	12.00	24.08.11		20.08.14		37.7	116.36	0.11	3507 238	116.20	116.30		6.22	5.14	2.46	BBB/Baa1/BBB гос. бумаги	
ФФЗ 25070	44 947 R	10.00	28.09.11		28.09.11		2.5	101.23		2 900	101.33			3.90	4.92	0.20	BBB/Baa1/BBB гос. бумаги	
ФФЗ 25071	80 000 R	8.10	30.11.11		26.11.14		41.0	105.50		2	105.30			6.36	3.83	2.82	BBB/Baa1/BBB гос. бумаги	
ФФЗ 25072	150 000 R	7.15	27.07.11		23.01.13		18.6	102.68	0.03	139 986	102.67	102.71		5.37	3.47	1.36	BBB/Baa1/BBB гос. бумаги	
ФФЗ 25073	150 000 R	6.85	03.08.11		01.08.12		12.8	102.00		219 321	101.97	102.03		4.93	3.35	0.95	BBB/Baa1/BBB гос. бумаги	
ФФЗ 25075	137 604 R	6.88	20.07.11		15.07.15		48.7	100.32	0.11	184 701	100.25	100.45		6.90	3.42	3.23	BBB/Baa1/BBB гос. бумаги	
ФФЗ 25076	136 261 R	7.10	15.09.11		13.03.14		32.4	102.42	0.02	47 744	102.35	102.42		6.18	4.54	2.26	BBB/Baa1/BBB гос. бумаги	
ФФЗ 25077	97 232 R	7.35	27.07.11		20.01.16		55.0	101.40	0.04	3	101.35	101.42		7.10	3.61	3.55	BBB/Baa1/BBB гос. бумаги	
ФФЗ 25078	99 736 R	6.70	10.08.11		06.02.13		19.1	102.05	0.03	176 850	102.00	102.05		5.39	3.40	1.40	BBB/Baa1/BBB гос. бумаги	
ФФЗ 25079	10 000 R	7.00	07.12.11		03.06.15		47.3	100.70	-0.02	40 001	100.65	100.79		6.90	3.60	3.22	гос. бумаги	
ФФЗ 26198	42 117 R	6.00	03.11.11		02.11.12		15.9	101.03			100.85	101.20		5.14	5.94	1.19	BBB/Baa1/BBB гос. бумаги	
ФФЗ 26199	44 000 R	6.10	12.10.11		11.07.12		12.1	101.45		74 800	101.39	110.57		4.68	1.50	0.93	BBB/Baa1/BBB гос. бумаги	
ФФЗ 26200	50 000 R	6.10	20.07.11		17.07.13		24.4	100.15		320 000		101.25		6.16	1.52	1.77	BBB/Baa1/BBB гос. бумаги	
ФФЗ 26202	40 000 R	11.20	21.09.11		17.12.14		41.7	115.10		1	115.10	115.18		6.42	2.43	2.74	BBB/Baa1/BBB гос. бумаги	
ФФЗ 26203	139 560 R	6.90	10.08.11		03.08.16		61.5	99.25	0.06	450 434	99.13	99.25		7.20	3.47	3.94	BBB/Baa1/BBB гос. бумаги	
ФФЗ 26204	63 488 R	7.50	22.09.11		15.03.18		81.2	100.00	0.05	1337 007	99.95	100.02		7.63	3.74	4.88	BBB/Baa1/BBB гос. бумаги	
ФФЗ 26205	17 213 R	7.60	26.10.11		14.04.21		118.7	99.10	0.24	123 613	98.50	99.15		7.88	4.12	6.41	BBB/Baa1/BBB гос. бумаги	
ФФЗ 26206	11 736 R	7.40	21.12.11		14.06.17		72.0	100.00	0.05	728 001	99.90	100.05		7.53	3.97	4.53	гос. бумаги	
ФФЗ 46002	46 500 R	8.00	10.08.11		08.08.12		13.0	101.70		35 000	101.70	101.83		4.97	3.92	0.52	BBB/Baa1/BBB гос. бумаги	
ФФЗ 46014	29 145 R	7.00	07.09.11		29.08.18		86.7	96.36	-0.64	750 000	96.87	97.54		7.84	3.62	5.02	BBB/Baa1/BBB гос. бумаги	
ФФЗ 46017	80 000 R	7.00	10.08.11		03.08.16		61.5	96.71		6646 451	96.80	99.50		7.58	1.80	3.62	BBB/Baa1/BBB гос. бумаги	
ФФЗ 46018	128 934 R	8.00	07.09.11		24.11.21		126.2	94.87	-0.03	13722 802	94.67	94.95		7.91	2.10	6.29	BBB/Baa	



## Рынок еврооблигаций

Выпуск	Объем, млн	Купон, %	Дата			Месяцев до		Цена	Изм.	Торговый объем, шт	Котировки		Доходность, %			Дюр, лет	Рейтинг F/M/S	Сектор
			купона	оферты	погаш	офрт	погаш				покупка	продажа	офрт	погаш	текущ			
<b>ЕВРООБЛИГАЦИИ</b>																		
Ak bars-12	225 \$	10.25	03.12.11		03.12.12	16.9	108.60	-0.01					3.80	4.72	1.29	BB-/Ba3/	банки	
Alfa-Bank-12	500 \$	8.20	25.12.11		25.06.12	11.5	104.25	-0.06					3.58	3.93	0.91	BB-/Ba1/B+	банки	
Alfa-Bank-13	400 \$	9.25	24.12.11		24.06.13	23.7	107.50	-0.69					5.14	4.30	1.77	BB-/Ba1/B+	банки	
Alfa-Bank-15_03_18	600 \$	8.00	18.09.11		18.03.15	44.7	106.59	0.07					5.97	3.75	3.10	BB-/Ba1/B+	банки	
Alfa-Bank-17	300 \$	8.64	22.08.11	22.02.12	22.02.17	7.0	68.3	101.75	-0.25			5.62	4.24	0.57	BB-/Ba1/B+	банки		
Alfa-Bank-17_09_25	1 000 \$	7.88	25.09.11		25.09.17	75.5	104.63	-0.04					6.94	3.76	4.77	BB-/Ba1/B+	банки	
Alfa-Bank-21	1 000 \$	7.75	28.10.11		28.04.21	119.2	100.48	-0.08					6.76	3.86	6.70	BB-/Ba1/B+	банки	
Alliance Oil-15	350 \$	9.88	11.09.11		11.03.15	44.5	109.50	0.13					6.88	4.51	2.99	B-/B+	сырье	
Alrosa-14	500 \$	8.88	17.11.11		17.11.14	40.7	114.38	-0.07					4.21	3.88	2.90	BB-/Ba3/BB-	сырье	
Alrosa-20	1 000 \$	7.75	03.11.11		03.11.20	113.3	108.77	-0.03					6.48	3.56	6.60	BB-/Ba3/BB-	сырье	
Bank St-Petersburg-17	100 \$	10.50	25.07.11		25.07.17	73.4	103.50	0.00					10.86	5.07	4.12	/Ba3/	банки	
BoM-13	500 \$	7.34	13.11.11		13.05.13	22.3	104.61	0.09					4.67	3.51	1.69	BBB-/Ba2/	банки	
BoM-15	300 \$	7.50	25.11.11		25.11.15	53.1	99.16	0.15					7.73	3.78	3.62	BBB-/Ba2/	банки	
BoM-15_03_11	750 \$	6.70	11.09.11		11.03.15	44.5	104.18	0.21					5.42	3.22	3.16	BBB-/Ba2/	банки	
BoM-17	400 \$	6.81	10.11.11		10.05.17	70.9	99.43	0.16					6.92	3.42	4.68	BBB-/Ba2/	банки	
Credit Europe Bank-13	300 \$	7.75	20.11.11		20.05.13	22.5										/Ba3/	банки	
EURDEV-14	500 \$	7.38	29.09.11		29.09.14	39.1	110.52	0.04					3.85	3.34	2.82	BBB/A3/BBB	банки	
Eurochem12	300 \$	7.88	21.09.11		21.09.12	14.5	103.07	-0.03					5.15	3.82	1.10	BB/BB	химия	
Evrax-04_18	850 \$	6.75	27.10.11		27.04.18	82.6	99.78	-0.15					6.79	3.38	5.29	BB-/B1/B	металлургия	
Evrax-13	1 050 \$	8.88	24.10.11		24.04.13	21.6	108.72	0.02					3.74	4.08	1.63	BB-/B1/B	металлургия	
Evrax-15	750 \$	8.25	10.11.11		10.11.15	52.6	111.05	0.18					5.35	3.72	3.61	/Ba3/BB-	металлургия	
Evrax-18	550 \$	9.50	24.10.11		24.04.18	82.5	115.11	0.23					6.69	4.13	5.01	BB-/B1/B	металлургия	
Gazprom-12	1 000 €	4.56	09.12.11		09.12.12	17.1	102.24	0.00					2.87	4.46	1.34	BBB/Baa1/BBB	сырье	
Gazprom-12 JPY	30 000 Y	2.89	15.11.11		15.11.12	16.3	100.75	0.00					2.32	1.43	1.30	BBB/Baa1/BBB	сырье	
Gazprom-13	1 750 \$	9.63	01.09.11		01.03.13	19.8	111.60	-0.04					2.32	4.31	1.49	BBB/Baa1/BBB	сырье	
Gazprom-13 GBP	800 G	6.58	31.10.11		31.10.13	28.0	106.67	-0.02					3.46	6.17	2.08	BBB/Baa1/BBB	сырье	
Gazprom-13-2	1 222 \$	4.51	22.07.11		22.07.13	24.6										BBB/Baa1/BBB	сырье	
Gazprom-13-5	400 \$	7.34	11.10.11		11.04.13	21.2	108.65	0.01					2.24	3.38	1.62	BBB/Baa1/BBB	сырье	
Gazprom-13-6	500 \$	7.51	31.07.11		31.07.13	24.9	110.22	-0.05					2.35	3.41	1.86	BBB/Baa1/BBB	сырье	
Gazprom-14	780 €	5.03	25.02.12		25.02.14	31.9	104.07	-0.03					3.34	4.83	2.43	BBB/Baa1/BBB	сырье	
Gazprom-14_07_31	1 250 \$	8.13	31.07.11		31.07.14	37.1	113.87	0.08					3.41	3.59	2.64	BBB/Baa1/BBB	сырье	
Gazprom-14-2	700 €	5.36	31.10.11		31.10.14	40.1	105.31	-0.06					3.58	5.09	2.96	BBB/Baa1/BBB	сырье	
Gazprom-15	1 000 €	5.88	01.06.12		01.06.15	47.2	106.37	-0.01					4.02	5.52	3.50	BBB/Baa1/BBB	сырье	
Gazprom-15_02_04	850 €	8.13	04.02.12		04.02.15	43.3	113.41	0.00					1.94	7.16	3.12	BBB/Baa1/BBB	сырье	
Gazprom-15_11_29	1 000 \$	5.09	29.11.11		29.11.15	53.3	104.83	-0.03					3.88	2.43	3.89	BBB/Baa1/BBB	сырье	
Gazprom-16	1 350 \$	6.21	22.11.11		22.11.16	65.2	109.10	0.00					4.29	2.85	4.54	BBB/Baa1/BBB	сырье	
Gazprom-17	500 €	5.14	22.03.12		22.03.17	69.2	102.94	-0.04					4.48	4.99	4.90	BBB/Baa1/BBB	сырье	
Gazprom-17-2	500 €	5.44	02.11.11		02.11.17	76.7	104.26	0.00					4.59	5.22	5.21	BBB/Baa1/BBB	сырье	
Gazprom-18	1 200 €	6.61	13.02.12		13.02.18	80.2	109.38	0.01					4.84	6.04	5.34	BBB/Baa1/BBB	сырье	
Gazprom-18-2	1 100 \$	8.15	11.10.11		11.04.18	82.1	118.70	0.53					4.86	3.43	5.23	BBB/Baa1/BBB	сырье	
Gazprom-19	2 250 \$	9.25	23.10.11	23.04.12	23.04.19	9.0	94.6	126.27	0.48			-20.34	3.66	0.84	2.68	BBB/Baa1/BBB	сырье	
Gazprom-20	1 250 \$	7.20	01.08.11		01.02.20	104.1	110.42	-0.08					3.42	3.26	2.68	BBB/Baa1/BBB	сырье	
Gazprom-22	1 300 \$	6.51	07.09.11		07.03.22	129.6	107.31	-0.16					5.59	3.03	7.58	BBB/Baa1/BBB	сырье	
Gazprom-34	1 200 \$	8.63	28.10.11	28.04.14	28.04.34	34.0	277.4	124.71	0.71			-0.21	3.46	2.53	2.53	BBB/Baa1/BBB	сырье	
Gazprom-37	1 250 \$	7.29	16.08.11		16.08.37	317.6	108.44	0.65					6.60	3.36	11.81	BBB/Baa1/BBB	сырье	
Gazprombank-13	500 \$	7.93	28.12.11		28.06.13	23.8	108.69	-0.04					3.30	3.65	1.82	/Baa3/BB	банки	
Gazprombank-14	500 \$	6.25	15.12.11		15.12.14	41.6	105.54	-0.02					4.48	2.96	3.06	/Baa3/BB	банки	
Gazprombank-15	1 000 \$	6.50	23.09.11		23.09.15	51.0	105.54	0.02					5.02	3.08	3.59	/Baa3/BB	банки	
Gazprombank-16	120 \$	7.35	08.05.12		08.05.16	58.6	107.15						5.53	6.86	4.08	/Baa3/BB	банки	
Gazstream-13	647 \$	5.63	22.07.11		22.07.13	24.6	103.54	0.00					3.79	2.72	1.86	BBB/Baa1/BBB	сырье	
HCFB-11-2	450 \$	11.75	11.08.11		11.08.11	0.9										BB-/Ba3/B+	банки	
HCFB-14	500 \$	7.00	18.09.11		18.03.14	32.6	102.83	-0.05					5.84	3.40	2.37	BB-/Ba3/B+	банки	
IlB-13	200 \$	11.00	15.08.11		15.02.13	19.4										D/Caa2/D	банки	
Koks-16	350 \$	7.75	23.12.11		23.06.16	60.2	101.31	0.06					7.43	3.82	4.03	/B2/B	металлургия	
KZOSRU-11	200 \$	9.25	30.10.11		30.10.11	3.6	103.47	0.38					-2.50	4.47	0.30	RD/D	химия	
LenSpetsSMU-15	150 \$	9.75	09.08.11		09.11.15	52.6										/B	строительство	
Lukoil-14	900 \$	6.38	05.11.11		05.11.14	40.3	109.44	0.00					3.34	2.91	2.96	BBB-/Baa2/BBB-	сырье	
Lukoil-17	500 \$	6.36	07.12.11		07.06.17	71.8	108.65	-0.01					4.66	2.92	4.91	BBB-/Baa2/BBB-	сырье	
Lukoil-19	600 \$	7.25	05.11.11		05.11.19	101.2	110.83	0.05					5.60	3.27	6.24	BBB-/Baa2/BBB-	сырье	
Lukoil-20	800 \$	6.13	09.11.11		09.11.20	113.5	102.85	0.06					5.72	2.98	6.99	BBB-/Baa2/BBB-	сырье	
Lukoil-22	500 \$	6.66	07.12.11		07.06.22	132.7	105.88	0.09					5.92	3.14	7.73	BBB-/Baa2/BBB-	сырье	
MBRD-16	60 \$	10.38	10.09.11		10.03.16	56.7	98.76	0.10					10.71	5.25	3.48	B-/B1/	банки	
MDM-11	200 \$	9.75	21.07.11		21.07.11	0.2										BB-/Ba2/B+	банки	
Metalloinvest-16	750 \$	6.50	21.01.12		21.07.16	61.1										BB-/Ba3/	металлургия	
Moscow-11	374 €	6.45	12.10.11		12.10.11	3.0	101.03	-0.03					2.07	6.38	0.24	BBB/Baa1/BBB	муниципальный	
Moscow-16	407 €	5.06	20.10.11		20.10.16	64.1	101.74	-0.01					4.63	4.98	4.49	BBB/Baa1/BBB	муниципальный	
MTS-12	400 \$	8.00	28.07.11		28.01.12	6.6	102.82	-0.01					2.67	3.89	0.51	BB-/Ba2/BB	телеком	
MTS-20	750 \$	8.63	22.12.11		22.06.20	108.8	113.78	0.00					6.03	3.79	6.58	BB-/Ba2/BB	телеком	
NKNH-12	101 \$	12.00	20.10.11		20.04.12	9.3	103.07	-0.21										

## Рынок еврооблигаций

Выпуск	Объем, млн	Купон, %	Дата			Месяцев до		Цена	Изм.	Торговый объем, шт	Котировки		Доходность, %			Дюр, лет	Рейтинг F/M/S	Сектор
			купона	оферты	погаш	офрт	погаш				покупка	продажа	офрт	погаш	текущ			
<b>ЕВРООБЛИГАЦИИ</b>																		
Promsvyazbank-18	100 \$	12.50	31.07.11		31.01.18		79.7	110.03	-0.03					11.32	5.68	4.22	BB-/Ba2/отозван	банки
Raspadskaya-12	300 \$	7.50	22.11.11		22.05.12		10.4	102.67	0.00					4.27	3.65	0.82	/B1/B+	сырье
Renaissance-16	325 \$	11.00	21.10.11		21.04.16		58.1	101.14	0.19					10.68	5.44	3.56	B-/B1/B	банки
RenCap-13	225 \$	13.00	01.10.11		01.04.13		20.9	106.74	-0.02					8.66	6.09	1.48	B-/B1/B	банки
Rosbank-12	130 \$	9.00	01.01.12		01.07.12		11.7										BBB+/Baa3/BB+	банки
Rosselkhozbank-12 CHF	150 C	6.26	30.04.12		30.04.12		9.7	103.05	-0.04					2.30	6.08	0.78	BBB/Baa1/	банки
Rosselkhozbank-13	700 \$	7.18	16.11.11		16.05.13		22.4	107.63	-0.01					2.88	3.33	1.71	BBB/Baa1/	банки
Rosselkhozbank-13 RUB	30 000 R	7.50	25.09.11		25.03.13		20.6	102.10	0.03					6.16	3.67	1.54	BBB/Baa1/	банки
Rosselkhozbank-14	750 \$	7.13	14.01.12		14.01.14		30.5	108.24	0.03					3.64	3.29	2.30	BBB/Baa1/	банки
Rosselkhozbank-14-2	1 000 \$	9.00	11.12.11		11.06.14		35.4	114.29	-0.04					3.76	3.94	2.58	BBB/Baa1/	банки
Rosselkhozbank-16	500 \$	6.97	21.09.11	21.09.11	21.09.16	2.0	63.2	100.38				4.83		3.47	3.47	0.18	BBB/Baa1/	банки
Rosselkhozbank-16 RUB	20 000 R	8.70	17.09.11		17.03.16		56.9	104.38						7.56	4.17	3.71	BBB/Baa1/	банки
Rosselkhozbank-17	1 250 \$	6.30	15.11.11		15.05.17		71.0	106.46	0.01					5.01	2.96	4.83	BBB/Baa1/	банки
Rosselkhozbank-18	1 000 \$	7.75	29.11.11		29.05.18		83.7	114.32	0.02					5.24	3.39	5.38	BBB/Baa1/	банки
Rosselkhozbank-21	800 \$	6.00	03.12.11		03.06.21		120.4	100.56	0.23					5.92	2.98	7.34	BBB/Baa1/	банки
RusHydro-15	20 000 R	7.88	28.10.11		28.10.15		52.2	101.47	0.02					7.60	3.89	3.41	/Baa3/BBB-	энергетика
Russia-15	2 000 \$	3.63	29.10.11		29.04.15		46.1	102.67	-0.02					2.87	1.76	3.50	BBB/Baa1/BBB	гос. бумаги
Russia-18	3 466 \$	11.00	24.07.11		24.07.18		85.5	142.06	-0.09					4.06	3.87	5.12	BBB/Baa1/BBB	гос. бумаги
Russia-18 RUB	90 000 R	7.85	10.09.11		10.03.18		81.0	105.32	0.06					6.84	3.73	5.04	BBB/Baa1/BBB	гос. бумаги
Russia-20	3 500 \$	5.00	29.10.11		29.04.20		107.0	103.61	0.08					4.50	2.41	7.03	BBB/Baa1/BBB	гос. бумаги
Russia-28	2 500 \$	12.75	24.12.11		24.06.28		206.3	177.00	-0.04					5.64	3.60	9.23	BBB/Baa1/BBB	гос. бумаги
Russia-30	21 218 \$	7.50	30.09.11		31.03.30		227.8	117.83	-0.05					4.41	3.18	5.48	BBB/Baa1/BBB	гос. бумаги
RusStandard-15	200 \$	8.88	16.12.11		16.12.15		53.8	101.71	0.13					8.40	4.36	3.58	B+/Ba3/B+	банки
RusStandard-16	200 \$	9.75	01.12.11		01.12.16		65.5	101.50	-0.01					10.74	4.80	3.95	B+/Ba3/B+	банки
RZD-17	1 500 \$	5.74	03.10.11		03.04.17		69.6	105.83	-0.10					4.57	2.71	4.80	BBB/Baa1/BBB	транспорт
RZD-31 GBP	350 G	4.24	25.09.11		25.03.31		239.8	100.61	0.00					7.52	3.72	9.97	BBB/Baa1/BBB	транспорт
Sberbank-11	750 \$	5.93	14.11.11		14.11.11		4.1	101.57	-0.01					1.15	2.92	0.33	BBB/Baa1/	банки
Sberbank-13	500 \$	6.48	15.11.11		15.05.13		22.3	107.66	-0.04					2.19	3.01	1.73	BBB/Baa1/	банки
Sberbank-13-2	500 \$	6.47	02.01.12		02.07.13		23.9	107.98	0.00					2.29	3.00	1.86	BBB/Baa1/	банки
Sberbank-14 CHF	400 C	3.50	12.11.11		12.11.14		40.5	101.99	-0.05					2.84	3.43	3.09	BBB/Baa1/	банки
Sberbank-15_07	1 500 \$	5.50	07.01.12		07.07.15		48.4	105.63	0.03					3.96	2.60	3.56	BBB/Baa1/	банки
Sberbank-17	1 000 \$	5.40	24.09.11		24.09.17		75.4	103.53	0.05					4.73	2.61	5.16	BBB/Baa1/	банки
Sberbank-21	1 000 \$	5.72	16.12.11		16.06.21		120.8	99.24	-0.06					5.80	2.88	7.45	BBB/Baa1/	банки
Severstal-13	1 250 \$	9.75	29.07.11		29.07.13		24.8	111.67	-0.03					3.75	4.36	1.80	BB-/Ba2/BB	сырье
Severstal-14	375 \$	9.25	19.10.11		19.04.14		33.6	112.75	0.00					4.30	4.10	2.42	BB-/Ba2/BB	сырье
Severstal-17	1 000 \$	6.70	25.10.11		25.10.17		76.5	101.85	-0.09					6.34	3.29	5.01	BB-/Ba2/BB	сырье
SINEK-15	250 \$	7.70	03.08.11		03.08.15		49.3	108.75	0.22					5.27	3.54	3.38	BBB-/Ba1/	финансы
Sovkomflot-17	800 \$	5.38	27.10.11		27.10.17		76.5	98.88	-0.01					5.59	2.72	5.20	BBB-/Baa2/BBB-	транспорт
TCS Finance-14	175 \$	11.50	21.10.11		21.04.14		33.7	102.61	-0.03					10.38	5.60	2.28	BBB-/Baa2/BBB-	банки
TMK-11	600 \$	10.00	29.07.11		29.07.11		0.5	100.19						4.99	4.99	0.04	/B1/B	производство
TMK-18	500 \$	7.75	27.07.11		27.01.18		79.6	103.64	-0.02					6.56	3.74	4.93	/B1/B	производство
TNK-11	500 \$	6.88	18.07.11		18.07.11		0.1										BBB-/Baa2/BBB-	сырье
TNK-12	500 \$	6.13	20.09.11		20.09.12		14.4	103.01	-0.06					3.49	2.97	1.12	BBB-/Baa2/BBB-	сырье
TNK-13	600 \$	7.50	13.09.11		13.03.13		20.2	108.25	-0.01					2.40	3.46	1.54	BBB-/Baa2/BBB-	сырье
TNK-15	500 \$	6.25	02.08.11		02.02.15		43.3	108.60						3.64	2.88	3.11	BBB-/Baa2/BBB-	сырье
TNK-16	1 000 \$	7.50	18.07.11		18.07.16		61.0	113.70	-0.03					4.42	3.30	4.09	BBB-/Baa2/BBB-	сырье
TNK-17	800 \$	6.63	20.09.11		20.03.17		69.2	108.44	-0.04					4.90	3.06	4.66	BBB-/Baa2/BBB-	сырье
TNK-18	1 100 \$	7.88	13.09.11		13.03.18		81.1	114.63	0.01					5.24	3.44	5.16	BBB-/Baa2/BBB-	сырье
TNK-20	500 \$	7.25	02.08.11		02.02.20		104.1	110.81	-0.05					5.64	3.27	6.27	BBB-/Baa2/BBB-	сырье
TransCapitalBank-17	100 \$	10.51	18.07.11		18.07.17		73.2	101.92	-0.06					11.24	5.16	4.08	/B1/	банки
Transneft-12	500 \$	6.10	27.12.11		27.06.12		11.6	104.16	-0.03					1.67	2.93	0.93	/Baa1/BBB	сырье
Transneft-12-2	700 €	5.38	27.12.11		27.06.12		11.6	102.42	0.00					2.78	2.63	0.92	/Baa1/BBB	сырье
Transneft-13	600 €	7.70	07.08.11		07.08.13		25.1	110.97	-0.01					2.22	3.47	1.87	/Baa1/BBB	сырье
Transneft-14	1 300 \$	5.67	05.09.11		05.03.14		32.1	106.89	0.02					2.94	2.65	2.41	/Baa1/BBB	сырье
Transneft-18	1 050 \$	8.70	07.08.11		07.08.18		86.0	122.89	-0.04					4.83	3.54	5.31	/Baa1/BBB	сырье
URSA-11-1	130 \$	12.00	30.12.11		30.12.11		5.6	103.32	-0.02					4.59	5.81	0.45	B+/Ba3/	банки
URSA-11-2	300 €	8.30	16.11.11		16.11.11		4.1	101.25	0.05					4.32	8.20	0.33	B+/Ba3/	банки
UTK-13 CLN	3 500 R	9.00	04.12.11		04.06.13		23.0										/B1/B	телеком
VEB-16 CHF	400 C	3.75	17.02.12		17.02.16		55.9	100.50	0.11					3.59	3.73	4.17	BBB/Baa1/BBB	банки
VEB-17	600 \$	5.45	22.11.11		22.11.17		77.4	102.05	0.02					5.07	2.67	5.29	BBB/Baa1/BBB	банки
VEB-20	1 600 \$	6.90	09.01.12		09.07.20		109.4	106.26	-0.01					5.99	3.25	6.70	BBB/Baa1/BBB	банки
VEB-25	1 000 \$	6.80	22.11.11		22.11.25		174.8	101.75	0.07					6.61	3.34	9.04	BBB/Baa1/BBB	банки
Vimpelcom-11	300 \$	8.38	22.10.11		22.10.11		3.3	101.71	0.00					1.96	4.12	0.27	/Ba3/BB-	телеком
Vimpelcom-13	1 000 \$	8.38	30.10.11		30.04.13		21.8	107.61	-0.02					3.93	3.89	1.65	/Ba3/BB-	телеком
Vimpelcom-14	200 \$	4.25	29.09.11		29.06.14		36.0	101.36	0.07					3.78	1.05	2.74	/Ba3/BB-	телеком
Vimpelcom-16	600 \$	8.25	23.11.11		23.05.16		59.1	109.74	0.03					5.91	3.76	3.98	/Ba3/BB-	телеком
Vimpelcom-16_02_02	500 \$	6.49	02.08.11		02.02													



## КАЛЕНДАРЬ ПРЕДСТОЯЩИХ СОБЫТИЙ

### Долговой рынок

18 июля	Размещение Газпромбанк-БО-02 (10 млрд руб.). Погашение ТНК-ВР-2011 (500 млн долл.).
19 июля	Размещение ФСК ЕЭС-16 (15 млрд руб.). Оферта Нижне-Ленское-Инвест-3 (1 млрд руб.). Погашение Красноярск-34010 (0,1 млрд руб.). Погашение Липецкая область-34004 (1,5 млрд руб.).
21 июля	Размещение КОМОС ГРУПП-БО-01 (1,5 млрд руб.). Оферта РМК Парк Плаза-1 (0,5 млрд руб.). Оферта Ростелеком-12 (1,5 млрд руб.). Оферта Разгуляй-Финанс-5 (2 млрд руб.). Погашение РВК-Финанс-01 (1,75 млрд руб.). Погашение КОМОС ГРУПП-1 (2 млрд руб.). Погашение ЛК УРАЛСИБ-2 (5 млрд руб.). Погашение МДМ Банк-2011 (200 млн долл.).
22 июля	Погашение ЛЭКстрой-2 (2,5 млрд руб.). Погашение КБ Кедр-3 (1,5 млрд руб.).
25 июля	Оферта ТрансФин-М-3 (1,5 млрд руб.).
26 июля	Оферта Нижне-Ленское-Инвест-3 (1 млрд руб.). Погашение Жилсоципотека-Финанс-3 (1,5 млрд руб.).
27 июля	Оферта РЖД-19 (10 млрд руб.).

### Денежный рынок

20 июля	Выплата 1/3 НДС за I квартал 2011 г.
25 июля	Выплата акцизов и НДС
28 июля	Выплата налога на прибыль

## КАЛЕНДАРЬ ОФЕРТ

Дата оферты	Выпуск	Объем выпуска, млн руб.	Цена оферты, %	Ставка предыдущег о купона, %	Новая ставка купона, %	Дата следующей оферты / погашения
19.07.11	Нижне-Ленское-Инвест-3	1 000	100	14,0	14,0	16 июля 2013
	РМК Парк Плаза-1	500	100	10,0	5,0	8 января 2013
21.07.11	Ростелеком-12	1 500	100	15,0	-	-
	Разгуляй-Финанс-5	2 000	100	0,0	0,0	26 октября 2011
25.07.11	ТрансФин-М-3	1 500	100	14,0	8,5	10 июля 2014
27.07.11	РЖД-19	10 000	100	13,5	8,15	16 июля 2018
28.07.11	МИА-5	2 000	100	7,4	7,9	18 июля 2013
29.07.11	Интурист-2	2 000	100	14,0	14,0	24 мая 2012
01.08.11	Промтрактор-Финанс-3	5 000	100	18,0	-	-
02.08.11	Ипотечное Агентство Республики Татарстан-1	1 000	100	8,0	-	-
04.08.11	ЛОКО-Банк-5	2 500	100	9,25	-	-
05.08.11	Мираторг Финанс-1	2 500	100	11,0	-	-

# Департамент по операциям с долговыми инструментами

## Исполнительный директор, руководитель департамента

Борис Гинзбург, ginzburgbi@uralsib.ru

## Управление продаж и торговли

### Руководитель управления

Сергей Шемардов, she\_sa@uralsib.ru

### Управление продаж

Елена Довгань, dov\_en@uralsib.ru

Анна Карпова, karpovaam@uralsib.ru

Екатерина Кочемазова, kochemazovaea@uralsib.ru

Дмитрий Попов, popovdv@uralsib.ru

Алексей Соколов, sokolovav@uralsib.ru

Алексей Соколов, sokolovav@uralsib.ru

Дэниэл Фельцман, feltsmad@uralsib.ru

### Управление торговли

Вячеслав Чалов, chalovvg@uralsib.ru

Наталья Храброва, khrabrovann@uralsib.ru

Александр Глебов, glebovav@uralsib.ru

## Управление по рынкам долгового капитала

### Корпоративные выпуски

Артемий Самойлов, samojlova@uralsib.ru

Виктор Орехов, ore\_vv@uralsib.ru

Дарья Сонюшкина, sonyushkinada@uralsib.ru

Алексей Чекушин, chekushinay@uralsib.ru

### Региональные выпуски

Кирилл Иванов, ivanovkv@uralsib.ru

Александр Маргеев, margeevas@uralsib.ru

### Сопровождение проектов

Гюзель Тимошкина, tim\_gg@uralsib.ru

Галина Гудыма, gud\_gi@uralsib.ru

Наталья Грищенко, grischenkovane@uralsib.ru

Антон Кулаков, kulakovak@uralsib.ru

Ольга Степаненко, stepanenkaa@uralsib.ru

## Аналитическое управление

### Руководитель управления

Константин Чернышев, che\_kb@uralsib.ru

### Дирекция анализа долговых инструментов

Руководитель Дмитрий Дудкин, dudkindi@uralsib.ru

### Заместитель руководителя управления

Вячеслав Смольянинов, smolyaninovv@uralsib.ru

### Долговые обязательства

Дмитрий Дудкин, dudkindi@uralsib.ru

Надежда Мырсыкова, myrsikovanv@uralsib.ru

Ольга Стерина, sterinaoa@uralsib.ru

Юрий Голбан, golbanyv@uralsib.ru

Антон Табах, tabakhav@uralsib.ru

Андрей Кулаков, kulakovan@uralsib.ru

### Стратегия

Вячеслав Смольянинов, smolyaninovv@uralsib.ru

Леонид Слипченко, slipchenkola@uralsib.ru

### Экономика

Алексей Девятов, devyatovae@uralsib.ru

Наталья Майорова, mai\_ng@uralsib.ru

Ольга Стерина, sterinaoa@uralsib.ru

### Банки

Леонид Слипченко, slipchenkola@uralsib.ru

Наталья Майорова, mai\_ng@uralsib.ru

Наталья Березина, berezinana@uralsib.ru

### Анализ рыночных данных

Вячеслав Смольянинов, smolyaninovv@uralsib.ru

Василий Дегтярев, degtyarevm@uralsib.ru

Дмитрий Пуш, pushds@uralsib.ru

Максим Недовесов, nedovesovmv@uralsib.ru

### Нефть и газ

Алексей Кокин, kokinav@uralsib.ru

Юлия Новиченкова, novichenkova@uralsib.ru

Станислав Кондратьев, kondratievsd@uralsib.ru

### Электроэнергетика

Матвей Тайц, tai\_ma@uralsib.ru

### Металлургия/Горнодобывающая промышленность

Дмитрий Смолин, smolindv@uralsib.ru

### Телекоммуникации/Медиа/ Информационные технологии

Константин Чернышев, che\_kb@uralsib.ru

Константин Белов, belovka@uralsib.ru

### Минеральные удобрения/ Машиностроение/Транспорт

Артем Егоренков, egorenkovag@uralsib.ru

### Потребительский сектор/Недвижимость

Тигран Оганесян, hovhannisyann@uralsib.ru

Александр Шелестович, shelestovich@uralsib.ru

## Редакционная группа

### Английский язык

Джон Уолш, walshj@uralsib.ru,

Тимоти Халл, hallt@uralsib.ru

Пол Де Витт, dewittpd@uralsib.ru

Хиссам Латиф, latifh@uralsib.ru

### Дизайн

Ангелина Шабаринова, shabarinovav@uralsib.ru

### Русский язык

Андрей Пятигорский, pya\_ae@uralsib.ru

Евгений Гринкрюг, grinkruges@uralsib.ru

Ольга Симкина, sim\_oa@uralsib.ru

Анна Разинцева, razintsevaav@uralsib.ru

Степан Чургов, chugrovss@uralsib.ru

Настоящий бюллетень предназначен исключительно для информационных целей. Ни при каких обстоятельствах он не должен использоваться или рассматриваться как оферта или предложение делать оферты. Несмотря на то что данный материал был подготовлен с максимальной тщательностью, УРАЛСИБ не дает никаких прямых или косвенных заверений или гарантий в отношении достоверности и полноты включенной в бюллетень информации. Ни УРАЛСИБ, ни агенты компании или аффилированные лица не несут никакой ответственности за любые прямые или косвенные убытки от использования настоящего бюллетеня или содержащейся в нем информации. Все права на бюллетень принадлежат ООО «УРАЛСИБ Кэпитал», и содержащаяся в нем информация не может воспроизводиться или распространяться без предварительного письменного разрешения. © УРАЛСИБ Кэпитал 2011