

Рублевые выпуски

YTM, %	знач.	Изменение, б. п.		YTD
		за ден.	за мес.	
ОФЗ 46020	8.0	3	(16)	8
Газпром-11	6.3	-	(26)	(124)
Вымпелком-6/7	8.0	(37)	(15)	(48)

Сырьевые рынки

	знач.	Изменение, %		YTD
		за ден.	за мес.	
Золото, \$/унция	1 604.9	0.7	4.2	13.0
Urals, \$/барр.	116.5	(0.4)	4.9	26.4
S&P Металлы, инд.	1 984.2	0.2	4.5	(0.4)
S&P C/x прод., инд.	792.7	(0.7)	(0.1)	(4.0)

Денежный рынок

RUB млрд.	знач.	Изменение		YTD
		за ден.	за мес.	
REPO in CBR	2.1	(0.0)	(8.7)	60 255.0
Corr Accounts	661.8	(1.1)	(10.4)	(332.9)
Deposits in CBR	594.7	(49.4)	13.5	(38.5)

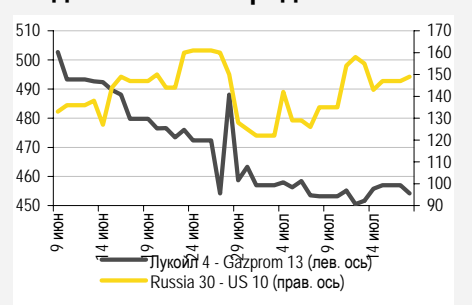
	знач.	Изменение, б. п.		YTD
		за ден.	за мес.	
NDF 1Y, %	4.41	(17)	(69)	(50)
MOSPrime O/N, %	3.74	-	(3)	199

USD RUB	знач.	Изменение, %		YTD
		за ден.	за мес.	
	28.20	0.4	0.5	(7.7)

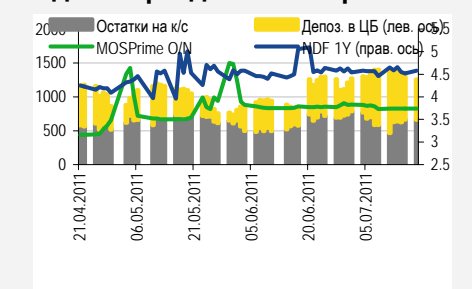
Индексы

б. п.	знач.	Изменение, б. п.		YTD
		за ден.	за мес.	
Russia 30 - UST 10	149.0	2	2	(4)
EMBI + Spread	314.3	0.1	(9.4)	25.8

Индикативные спреды



Индикаторы денежного рынка



Источники: РТС, ММВБ, Bloomberg, оценки УРАЛСИБа

СТРАТЕГИЯ

ВНЕШНИЙ РЫНОК

Сегодня внимание инвесторов может переключиться с долговых проблем на данные о прибылях американских компаний – свои результаты представят такие гиганты, как Apple, Johnson&Johnson, Goldman Sachs, Bank of America и другие. На фоне обострения долговых проблем, золото установило очередной рекорд, евробонды и глобальные индексы начали неделю снижением. *стр. 2*

ВНУТРЕННИЙ РЫНОК

Сразу три компании третьего эшелона планируют выход на рынок: КОМОС ГРУПП закроет книгу на трехлетние облигации объемом 1,5 млрд руб., Мираторг готовит трехлетний выпуск объемом 3 млрд руб., банк «Стройкредит» открыл вчера книгу заявок на два выпуска трехлетних бумаг объемом 1 млрд руб. каждый. ФСК закрыла книгу на размещение выпуска 19-ой серии. Ставка первого купона – 7,95%. Облигации размещаются без премии к кривой компании. Мы не видим потенциала для сужения спреда в бумагах ФСК. *стр. 2*

ДЕНЕЖНЫЙ РЫНОК

Уровень ликвидности по-прежнему снижается, а ставки МБК остаются стабильными. Однодневная ставка MosPrime уже более недели держится на уровне 3,74%.. *стр. 4*

НОВОСТИ ЭМИТЕНТОВ

ВТБ (BBB-/BAА/BBB)

Вчера Группа ВТБ опубликовала очень высокие результаты за I квартал 2011 г. по МСФО, которые отразили рекордную квартальную чистую прибыль, способствовавшую заметному росту рентабельности активов и капитала банка. Представленные банком финансовые результаты укрепляют нас во мнении, что консолидация Банка Москвы не нанесет серьезного ущерба финансовой устойчивости ВТБ *стр. 5*

ТНК-BP International Limited (BBB-/Baa2/BBB-)

Вчера ТНК-BP подписала договор с Petra Energia о приобретении 45-процентной доли в проекте по добычи нефти и газа в бразильском регионе Солимойнс. На первоначальном этапе сделки ТНК-BP заплатит 1 млрд долл. в течение двух лет, остальная часть, 1 млрд долл., будет выплачена после начала добычи и подтверждения уровня запасов. Покупка активов в Бразилии не окажет существенного влияния на кредитное качество компании. *стр. 5*

НЛМК (BBB-/BA1/BBB-)

НЛМК опубликовал ожидаемые операционные результаты, но повысил прогноз выручки. Облигации компании спекулятивно непривлекательны. *стр. 6*

RUSSIAN INFORMER

Новости и комментарии, относящиеся к рынку акций, см. в нашем ежедневном издании **Russian Informer**.

СТРАТЕГИЯ

Внешний рынок

Результаты компаний и статистика по рынку недвижимости могут отвлечь инвесторов от долговых проблем.

Пока в США не достигнут компромисс по госдолгу, на рынках будет преобладать нервозность, но сегодня инвесторы могут переключить внимание на данные о прибылях американских компаний, многие из которых сегодня представляют результаты за II квартал. Среди них: Apple, Coca-Cola, Yahoo!, Johnson&Johnson, а также такие финансовые гиганты, как Goldman Sachs, Wells Fargo и Bank of America. Хорошие результаты компаний будут означать, что реальный сектор экономики чувствует себя не так уж плохо. При этом инвесторы не упустят из вида и данные по рынку недвижимости: предполагается, что по итогам июня число жилых домов, начатых строительством, второй месяц подряд увеличилось на 2,7%. Если статистика по недвижимости окажется благоприятной, то появятся шансы хотя бы ненадолго преломить негативный тренд, с которого началась новая неделя. Накануне мировые рынки завершили день в отрицательной зоне, снизившись в среднем на 1%. На фоне обострения долговых проблем заметно возрос спрос на золото, которое резко подорожало за последние несколько дней, несколько раз подряд обновив исторический максимум. Цена золота уже превысила 1600 долл./унция. Отношение инвесторов к казначейским облигациям США на фоне спора в Конгрессе США ухудшилось: вчера инвесторы понемногу избавлялись от бумаг, и, даже несмотря на падение мировых рынков, доходность 10 UST выросла до 2,93%. Мы подтверждаем нашу точку зрения, что повышение лимита госдолга будет согласовано, однако компенсацией за возросшие риски станут более высокие доходности казначейских облигаций США.

Евробонды потеряли в цене 10–20 б.п. В начале новой недели спред индикативного суверенного выпуска Russia'30 к 10UST остался без изменений у отметки 149 б.п., цена бенчмарка опустилась на 13 б.п. до 117,7 % от номинала, а остальные бумаги суверенного сектора стали дешевле в среднем на 9 б.п. Негативный внешний фон сказался и на корпоративных евробондах, которые упали в цене на 10–20 б.п. Бумаги Газпрома стали дешевле в среднем на 15 б.п., ЛУКОЙЛа – на 23 б.п., НОВАТЭКа и ТНК-ВР – на 10 б.п. В металлургическом секторе хуже выглядели бумаги Евраз – в предыдущую торговую сессию они росли, а в ходе вчерашних торгов потеряли в цене в среднем 27 б.п., тогда как облигации Северстали подешевели в среднем на 20 б.п. У банков дела обстояли не лучше: аутсайдерами в секторе стали бумаги ВЭБа, снизившиеся в цене в среднем на 18 б.п., за ними следовал ВТБ, бонды которого подешевели в среднем на 15 б.п., а также РСХБ и Сбербанк – снижение в среднем на 8 б.п. Сегодня у евробондов есть шансы начать торговую сессию в плюсе: хотя азиатские фондовые индексы вступили в отрицательную зону, фьючерсы на американские индексы и цены на нефть растут.

Ольга Стерина, sterinaoa@uralsib.ru

Внутренний рынок

В третьем эшелоне прибавление. В настоящий момент сразу три эмитента третьего эшелона планируют размещение облигаций. Агропромышленная компания «КОМОС ГРУПП» проводит сбор заявок на трехлетние биржевые облигации первой серии объемом 1,5 млрд руб. Книга будет закрыта сегодня, ориентир по ставке купона находится в диапазоне 10,50%–11,50% годовых, что соответствует доходности к погашению на уровне 10,78%–11,83% годовых и предполагает премию к кривой ОФЗ в диапазоне 460–565 б.п. О своем желании в ближайшее время разместить биржевые облигации первой серии объемом 3 млрд руб. заявил также крупнейший российский импортер и производитель свинины «Мираторг», которому несколько дней назад был присвоен рейтинг «В» по версии Fitch. Срок обращения выпуска составит три года, ориентир по ставке купона равен 8,5–9,5%, что предполагает премию к кривой ОФЗ в диапазоне 205–305 б.п. Сходный по рейтингам выпуск Черкизово БО-03 (дюрация 1,97 года) котируется с доходностью 8,31%, что означает премию к кривой ОФЗ в размере 206 б.п., так что, учитывая премию за дюрацию, выпуск Мираторга привлекателен с середины заявленного диапазона. Кроме того, вчера банк «Стройкредит» (ВЗ/–/–) открыл книгу заявок на размещение трехлетних облигаций серии БО-01 и БО-02 объемом 1 млрд руб. каждая. Закрытие книги запланировано на 27 июля, размещение выпусков на бирже – на 28 июля. По выпускам предусмотрена годовая оферта, ориентир по ставке купона определен в диапазоне 9,9–10,4%, что предполагает премию к кривой ОФЗ в районе 500–550 б.п. В то же время выпуск Судостроительный Банк БО-01 (ВЗ/–/–) с модифицированной дюрацией 0,55 года и доходностью 11,76% торгуется с премией к кривой ОФЗ в размере 716 б.п., на фоне чего новое предложение Стройкредита не слишком привлекательно. Высокий уровень ликвидности и низкие процентные ставки позволили вернуться на рынок эмитентам третьего эшелона, которые пытаются привлечь заимствования, до того как начали повышаться ставки.

Ольга Стерина, sterinaoa@uralsib.ru

ФСК закрыла книгу на размещение очередного выпуска и объявила ставку первого купона. ФСК закрыла книгу по размещению очередного займа, 19-ой серии. Срок обращения выпуска – 12 лет с офертой через семь лет, объем выпуска составляет 20 млрд руб. Согласно сообщению компании, ставка первого купона установлена на уровне 7,95%. Изначальный ориентир по ставке купона на уровне 8,0–8,2% в пятницу был понижен до 7,9–8,0% незадолго до закрытия книги. Техническое размещение состоится 21 июля. Указанная ставка купона не предполагает премии к кривой компании. Мы считаем облигации ФСК надежным способом размещения ликвидности, однако не видим потенциала для сужения спреда.

Андрей Кулаков, CFA, FRM, kulakovan@uralsib.ru

ДЕНЕЖНЫЙ РЫНОК

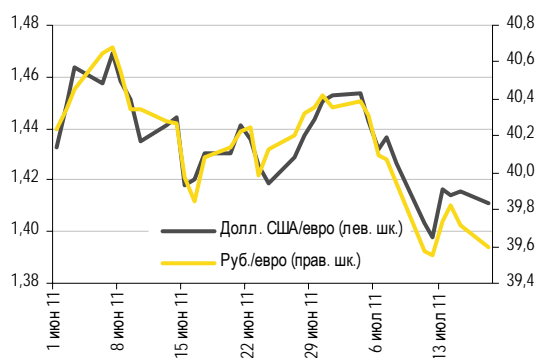
Уровень ликвидности снижается в преддверии налоговых выплат

Сегодня утром совокупная ликвидность банковской системы продолжает сокращаться, остатки на корсчетах кредитных учреждений в ЦБ выросли на 52,6 млрд руб. до 714,4 млрд руб., депозиты банков в ЦБ уменьшились на 130,4 млрд руб. до 464,6 млрд руб. На завтра запланированы выплаты по НДС, как следствие, ожидается дальнейшее сокращение ликвидности.

Ставки МБК по-прежнему стабильны: индикативная ставка MosPrime по однодневным кредитам держится на уровне 3,74% уже более недели, шестимесячная ставка MosPrime также не меняется и составляет 4,39%, прочие ставки подросли на 1–2 б.п.

В понедельник курс доллара на ММВБ снова вырос на 6 копеек, достигнув уровня 28,18 руб./долл., сегодня с утра рубль потерял еще 3–4 копейки. Евро минувшей ночью восстановил позиции, однако в настоящий момент единая европейская валюта торгуется по 1,4076 долл./евро, показывая практически нулевую динамику по сравнению с утром понедельника на фоне обеспокоенности инвесторов относительно перспектив урегулирования долгового кризиса. Бивалютная корзина укрепилась на 4 копейки до 33,36 руб. В отсутствие значимых событий рубль, скорее всего, будет торговаться в диапазоне 28,15–28,25 руб./долл.

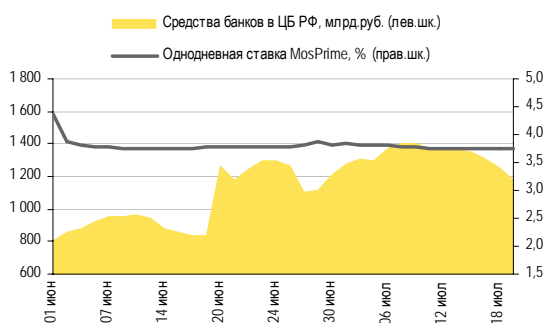
Курс евро относительно доллара США и рубля



Источники: Bloomberg, ММВБ

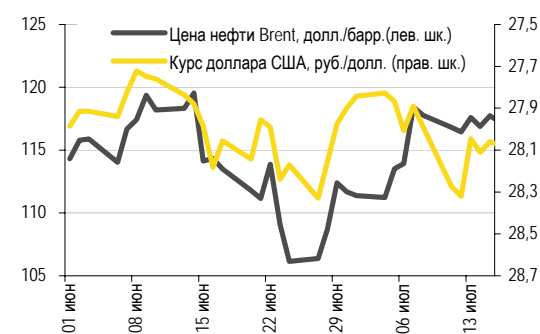
Ликвидность ниже, межбанковские ставки стабильны

Средства банков в ЦБ, однодневная ставка MosPrime, %



Источник: ЦБ РФ

Курс руб./долл. и цена барреля нефти Brent, долл.



Источники: Bloomberg, ММВБ

Антон Табах, tabakhav@uralsib.ru
 Леонид Слипченко, slipchenkola@uralsib.ru
 Наталья Майорова, mayorovang@uralsib.ru
 Наталия Березина, berezinana@uralsib.ru

НОВОСТИ ЭМИТЕНТОВ

ВТБ (BBB-/Baa/BVV)

Высокие квартальные показатели в преддверии консолидации проблемного Банка Москвы Результаты за I квартал 2011 г. по МСФО

Высокие результаты собственной деятельности смягчают опасения относительно негативного влияния приобретаемых активов. Вчера Группа ВТБ опубликовала очень высокие результаты за I квартал 2011 г. по МСФО, которые отразили рекордную квартальную чистую прибыль, способствовавшую заметному росту рентабельности активов и капитала банка. Как и кварталом ранее, потеря части процентных доходов вследствие сохраняющегося давления на чистую процентную маржу (ЧПМ) было с лихвой компенсировано ростом комиссионных доходов, а также доходов от операций с ценными бумагами и валютой. Кроме того, продолжило улучшаться и качество активов, что способствовало снижению стоимости риска. Новые приобретения, безусловно, негативно отразятся на достаточности капитала ВТБ, однако, по прогнозам руководства банка, привлечение дополнительного капитала из-за этого не потребуется.

[...]

Потенциал роста – в длинных евробондах. Представленные банком финансовые результаты укрепляют нас во мнении, что консолидация Банка Москвы не нанесет серьезного ущерба финансовой устойчивости ВТБ, что подтверждает и руководство ВТБ. Между тем мы обращаем внимание, что на длинном конце кривой спред между евробондами ВТБ и Сбербанка уже достиг 125 б.п. (в частности, между VTB'18 (YTM 6%) и Sberbank (YTM 4,75%), тогда как в начале марта он составлял 85 б.п.). Мы полагаем, что по мере завершения консолидации спред начнет возвращаться к своему прежнему уровню. Что касается новых заимствований, то банк не исключает размещения еврооблигаций во II полугодии, однако подтверждает свое прежнее намерение сконцентрироваться на «экзотических» рынках, что сводит к минимуму возможность нового предложения долларовых евробондов банка.

Отчет будет опубликован в ближайшее время.

Надежда Мырсыкова, myrsikovanv@uralsib.ru

ТНК-BP International limited (BBB-/Baa2/BVV-)

Продолжается экспансия на международные рынки

ТНК-BP продолжает приобретать активы за рубежом – после приобретения в конце прошлого года у материнской BP проектов во Вьетнаме и Венесуэле настала очередь Бразилии. Вчера компания подписала договор с Petra Energia о приобретении 45-процентной доли в проекте по добычи нефти и газа в бразильском регионе Солимоинс. Окончательные параметры сделки будут известны после подписания акционерного соглашения с владельцем остальных 55% акций и оператором проекта – бразильской HRT. На первом этапе сделки ТНК-BP заплатит 1 млрд долл. в течение двух лет, остальные средства в размере около 1 млрд долл. должны быть выплачены после начала добычи и подтверждения объема запасов. Проект включает в себя 21 геологоразведочный участок на площади 48 тыс. кв. м., а запасы, по оценке ТНК-BP, составляют около 2 млрд барр. н.э., что позволит увеличить запасы самой ТНК-BP примерно на 780 барр. н.э.

Покупка активов в Бразилии не окажет существенного влияния на кредитное качество компании. Поскольку выплаты распределены во времени, компании вполне по силам профинансировать сделку за счет собственных средств, учитывая значительную денежную позицию в размере 1,8 млрд долл. (на конец 2010 г.) и стабильно высокий денежный поток (1,4 млрд долл. по итогам I квартала 2011 г.). В то же время не совсем понятна схема финансирования самого проекта, ориентировочная стоимость которого может достигнуть 14 млрд долл., – неизвестно какая часть придется на сам проект, а какая на акционеров в лице HRT и ТНК-BP. Мы полагаем, что риски увеличения долговой нагрузки эмитента не очень высоки и его долговая нагрузка, выраженная отношением Долг/ЕБИТДА, едва ли возрастет существенно выше 1 (по итогам I квартала 2011 г. она составляла 0,6).

Еврооблигации малопривлекательны, длинные бумаги ТНК-BP торгуются с несколько более низкой доходностью, чем облигации НОВАТЭКа (BBB-/Baa3/BVV-), уступающего эмитенту как по рейтингу, так и по масштабам бизнеса, но примерно с теми же спредами, что и еврооблигации ЛУКОЙЛа (BBB-/Baa2/BVV).

Юрий Голбан, golbanyv@uralsib.ru

НЛМК (ВВВ-/Ba1/ВВВ-)

НЛМК опубликовал операционные результаты за II квартал 2011 г.

Операционные результаты в рамках ожиданий. НЛМК увеличил объем выплавки стали во II квартале 2011 г. на 3,1% по сравнению с предыдущим кварталом. В абсолютном выражении показатель выплавки стали составил 3,0 млн т. Объем выпуска готовой металлопродукции увеличился на 3,7% и достиг 2,9 млн т. Загрузка мощностей компании по выплавке стали составила 97%, на основной производственной площадке в Липецке – 99%. По итогам II квартала объем реализованной металлопродукции компании составил 3,0 млн т, увеличившись на 11% к предыдущему кварталу. Компания продолжила наращивать продажи на внутреннем рынке в условиях повышения спроса со стороны строительной и машиностроительной отраслей, однако доля внутреннего рынка в продажах по-прежнему невелика – 37%

НЛМК повысил прогноз выручки. Помимо этого, компания пересмотрела прогноз финансовых показателей по итогам II квартала 2011 г., повысив прогноз выручки до 2,9 млрд долл. с 2,5–2,6 млрд долл. ранее. Прогноз рентабельности по EBITDA остался без изменений – 25–30%. Компания ожидает существенного роста операционных показателей в III квартале текущего года за счет консолидации с 1 июля 2011 г. активов SIF, а также увеличения продаж продукции с высокой добавленной стоимостью. Наш прогноз EBITDA на конец года равен 3,1–3,5 млрд долл. Коэффициент Чистый долг/EBITDA, по нашему мнению, не превысит 1,0, даже после консолидации активов СП с Dufesco, публичный долг которого на конец I квартал составил 1,13 млрд долл., а чистый долг самого НЛМК – 1,38 млрд долл.

Облигации непривлекательны. Между тем облигации НЛМК с рейтингом, лишь на одну ступень уступающим суверенному, являются наиболее консервативной ставкой в российском металлургическом секторе и не предполагают возможностей для спекулятивного дохода. Обращающиеся выпуски НЛМК торгуются со спредом в размере около 80–90 б.п. к ОФЗ. Мы считаем их справедливо оцененными и не видим катализаторов сужения кредитного спреда.

Андрей Кулаков, CFA, FRM, kulakovan@uralsib.ru

Рынок рублевых облигаций

Выпуск	Объем, млн	Купон, %	Дата			Месяцев до		Цена	Изм.	Торговый объем, шт (осн.+РПС)	Котировки		Доходность, %			Дюр, лет	Рейтинг F/M/S	Сектор
			купона	оферты	погаш	офрт	погаш				покупка	продажа	офрт	погаш	текущ			
КОРПОРАТИВНЫЕ РУБЛЕВЫЕ ОБЛИГАЦИИ																		
7Контин.02	7 000 R	8.75	15.12.11		14.06.12		11.1	97.54			95.07	100.00		11.86	4.47	0.79	торговля	
Авангард-03	1 500 R	8.00	11.11.11	11.05.12	10.05.13	10.0	22.1	100.31	-0.09				7.72	3.98	0.74	банки		
АИЖК 10об	6 000 R	8.05	15.08.11		15.11.18		89.2	101.49			99.02	102.50	7.89	2.00	3.65	/A3/BBB	финансы	
АИЖК 11об	10 000 R	8.20	15.09.11		15.09.20		111.6	101.50			100.10	103.99	7.14	2.04	4.46	/A3/BBB	финансы	
АИЖК 16об	10 000 R	8.25	15.09.11		15.09.21		123.7	100.29	0.29	1 270	99.76	100.29	8.45	2.07	5.26	/A3/BBB	финансы	
АИЖК 17об	8 000 R	9.05	15.10.11		15.04.22		130.8	104.53			104.90	106.00	8.58	2.18	5.73	/A3/BBB	финансы	
АИЖК 18об	7 000 R	8.00	15.10.11	15.04.16	15.07.23	58.0	146.0	101.26			101.00	101.74	7.90	1.99	3.71	/A3/BBB	финансы	
АИЖК 20об	5 000 R	8.60	15.09.11		15.12.27		199.8	102.38			102.00	102.75	8.59	2.12	7.98	/A3/BBB	финансы	
АИЖК 4об	900 R	8.70	01.08.11		01.02.12		6.6	101.98			101.40	102.15	5.07	2.15	0.50	/A3/BBB	финансы	
АИЖК 5об	2 200 R	7.35	15.10.11		15.10.12		15.2	101.80		25	100.80	101.80	5.97	1.82	1.14	/A3/BBB	финансы	
АИЖК 6об	2 500 R	7.40	15.10.11		15.07.14		36.4	101.39			97.00		6.96	1.84	2.14	/A3/BBB	финансы	
АИЖК 7об	4 000 R	7.68	15.10.11		15.07.16		60.8	100.87			100.90	101.35	7.59	1.92	2.76	/A3/BBB	финансы	
АИЖК 8об	5 000 R	7.63	15.09.11	15.03.14	15.06.18	32.0	84.1	100.80		2 605	100.50	100.90	7.38	1.91	1.68	/A3/BBB	финансы	
АИЖК-А19	6 000 R	7.70	15.08.11	15.05.15	15.11.24	47.0	162.3	101.48	1.18		100.30		7.45	1.91	3.08	/A3/BBB	финансы	
АиФ-02	1 000 R	11.25	23.12.11	23.12.11	21.12.12	5.0	17.4	101.15			100.96	101.25	8.64	5.55	0.40		телеком	
АК БАРС-03	10 000 R	7.90	25.10.11		25.10.11		3.3	100.47		1 400	100.40	100.70		6.16	3.92	0.26	BB/Ba3/	банки
АК БАРС-04	5 000 R	8.25	18.10.11	24.04.12	15.10.13	9.0	27.3	101.70				101.70	5.82	4.04	0.71	BB/Ba3/	банки	
Акрон-2	3 500 R	14.05	22.09.11	26.09.11	19.09.13	2.0	26.5	101.66	0.15		101.25	101.60	4.42	6.89	0.18	B+/B1/	сырье	
Акрон-3	3 500 R	13.85	23.11.11	25.05.12	20.11.13	10.0	28.5	107.27			105.00	107.60	5.01	6.44	0.78	B+/B1/	сырье	
Акрон-4	3 750 R	7.95	29.11.11	29.05.14	18.05.21	35.0	119.7	100.05	-0.03	250 000	99.98	100.07	8.07	3.96	2.40		сырье	
Акрон-5	3 750 R	7.95	29.11.11	29.05.14	18.05.21	35.0	119.7	100.07	-0.01	200 001	99.98	100.07	8.06	3.96	2.40		сырье	
Алроса-20	3 000 R	8.95	27.09.11		23.06.15		47.9	105.00		6 504	105.00	105.25		7.68	2.12	3.12	BB-/Ba3/BB-	сырье
Алроса-21	8 000 R	8.25	22.09.11	25.06.13	18.06.15	24.0	47.7	102.89	0.11	30 000	102.78	102.90	6.76	2.00	1.69	BB-/Ba3/BB-	сырье	
Алроса-22	8 000 R	8.25	27.09.11	28.06.13	23.06.15	24.0	47.9	102.66			102.78	102.91	6.92	2.00	1.70	BB-/Ba3/BB-	сырье	
Алроса-23	7 000 R	8.95	22.09.11		18.06.15		47.7	105.15		140 015	105.00	105.25		7.63	2.12	3.11	BB-/Ba3/BB-	сырье
Альфа-Банк-01	5 000 R	8.25	09.08.11	04.02.14	02.02.16	31.0	55.3	101.85	-0.20	103 779	101.85	102.05	7.58	4.04	2.12	BB/Ba1/B+	банки	
АлтЭксп-2 об	2 000 R	18.00	06.09.11		05.06.12		10.8	101.20	-0.20	32 213	101.20	101.40		16.36	4.43	0.42		торговля
Атомэнр06	10 000 R	7.50	15.08.11		15.08.14		37.5	101.06	0.11	1	100.75	101.06		7.10	7.42	2.50	/BBB/	энергетика
Аэрофлот БО-1	6 000 R	7.75	10.10.11		08.04.13		21.0	101.90			101.00	101.95		6.57	3.79	1.56	BB+//	транспорт
Аэрофлот БО-2	6 000 R	7.75	10.10.11		08.04.13		21.0	101.58			101.00	102.20		6.77	3.80	1.56	BB+//	транспорт
Банк Санкт-Петербур	5 000 R	8.10	11.10.11	13.10.11	09.04.13	3.0	21.0	100.53		78 000	100.45	100.52	5.66	4.02	0.22	/Ba3/	банки	
Банк Санкт-Петербур	5 000 R	7.50	26.09.11	26.03.12	23.09.13	8.0	26.6	100.70	0.05	50 353	100.40	100.75	6.53	3.71	0.63	/Ba3/	банки	
Банк Санкт-Петербур	3 000 R	8.50	15.12.11	13.12.12	12.12.13	17.0	29.3	101.97	-0.03		101.90	102.00	7.12	4.16	1.26	/Ba3/	банки	
БанкМоск-1	10 000 R	6.45	29.07.11		29.07.11		0.4	100.05			100.00	110.00		4.74	3.21	0.03	BBB-/Ba2/	банки
БанкМоск-2	10 000 R	7.55	05.08.11		01.02.13		18.8	100.38			100.40	100.75	7.42	3.75	1.34	BBB-/Ba2/	банки	
Башнефть-01	15 000 R	12.50	20.12.11	21.12.12	13.12.16	17.0	65.8	107.81	-0.24	63	107.82	108.05	6.72	5.78	1.26		сырье	
Башнефть-02	15 000 R	12.50	20.12.11	21.12.12	13.12.16	17.0	65.8	107.93	-0.02	20 711	107.77	108.09	6.63	5.78	1.26		сырье	
Башнефть-03	20 000 R	12.50	20.12.11	21.12.12	13.12.16	17.0	65.8	107.95	-0.09	9 500	107.92	107.99	6.62	5.77	1.26		сырье	
Белон 02	2 000 R	17.00	25.08.11		23.02.12		7.3	100.38			100.51	100.99		16.87	8.44	0.48		металлургия
Бинбанк-2	1 000 R	8.85	28.10.11	28.04.12	29.04.13	10.0	21.7	100.44			100.00	105.00	8.40	4.42	0.70	/B2/B-	банки	
БКЕвразия1	5 000 R	8.40	28.12.11	27.06.16	20.06.18	60.0	84.3			7 400				7.50	3.81	2.26		сырье
БНП Париба-01	2 000 R	7.70	27.09.11		29.03.14		32.8	100.78			100.26	101.80		6.58	3.66	1.42		сырье
ВБД ПП Зоб	5 000 R	7.45	31.08.11		27.02.13		19.7	101.47			101.00	101.50		6.58	3.66	1.26	/отозван/BB-	потреб. тов.
ВБД ПП БО-01	3 000 R	7.35	14.10.11	12.10.12	11.10.13	15.0	27.2	101.42			100.00		6.22	3.61	1.12	/отозван/BB-	потреб. тов.	
ВБД ПП БО-02	3 000 R	7.35	14.10.11	12.10.12	11.10.13	15.0	27.2	101.38	0.38		100.00		6.26	3.62	1.12	/отозван/BB-	потреб. тов.	
ВБД ПП БО-03	3 000 R	7.35	14.10.11	12.10.12	11.10.13	15.0	27.2	101.54			100.00		6.12	3.61	1.12	/отозван/BB-	потреб. тов.	
ВБД ПП БО-06	5 000 R	7.90	29.12.11		27.06.13		23.7	103.10			100.00	103.00		6.28	3.82	1.73	/отозван/BB-	потреб. тов.
ВБД ПП БО-07	5 000 R	7.90	29.12.11		27.06.13		23.7	103.03			100.00		6.32	3.82	1.73	/отозван/BB-	потреб. тов.	
ВБД ПП БО-08	5 000 R	7.35	14.10.11	12.10.12	11.10.13	15.0	27.2	101.82			100.00		5.88	3.60	1.12	/отозван/BB-	потреб. тов.	
ВИА АИЖК А	9 440 R	8.50	15.09.11		15.03.40		348.9	102.09			102.25			8.48	2.10	10.20	/A3/	финансы
ВикторияФ-БО-01	2 000 R	8.00	16.08.11		12.02.13		19.2	100.00			100.00						отозван//	торговля
ВК-Инвест1	10 000 R	9.25	22.07.11		19.07.13		24.4	104.66			101.01	105.00		6.84	4.41	1.69	/Ba3/BB-	телеком
ВК-Инвест3	10 000 R	7.40	10.01.12		08.07.14		36.2	100.40	-0.06	300 026	100.31	100.50		7.38	3.68	2.54	/Ba3/BB-	телеком
ВК-Инвест6	10 000 R	8.30	18.10.11		13.10.15		51.6	101.70	0.05	242 584	101.55	101.70		7.97	4.07	3.33	/Ba3/BB-	телеком
ВК-Инвест7	10 000 R	8.30	18.10.11		13.10.15		51.6	101.55	1.24	142 002	101.00	101.89		8.01	4.08	3.33	/Ba3/BB-	телеком
Внешрб 01	1 500 R	9.00	16.11.11	21.11.11	14.11.12	4.0	16.2	100.00	1.30	28	98.70	100.00	8.77	4.49	0.32	/B2/B	банки	
Водоканал Спб-1	2 000 R	8.80	14.12.11		09.12.15		53.5	101.26			101.00	102.00		8.63	4.33	3.42		сервис
ВостЭксБО1	1 000 R	7.50	08.09.11		07.03.13		19.9	98.59						8.61	3.79	1.41	/B2/	банки
ВостЭксБО5	1 000 R	9.00	20.10.11	23.04.12	17.10.13	9.0	27.4	100.89	0.34		100.65	101.05	7.78	4.45	0.69	/B2/	банки	
ВТБ - 5 об	15 000 R	7.40	21.07.11		17.10.13		27.4	101.39						6.90	1.82	1.93	BBB/Baa1/BBB	банки
ВТБ - 6 об	15 000 R	7.20	12.10.11	13.07.12	06.07.16	12.0	60.5	101.35	-0.05	33 366	100.30	101.40	5.87	1.77	0.91	BBB/Baa1/BBB	банки	
ВТБ 24-1-ИП	15 000 R																	

Рынок рублевых облигаций

Выпуск	Объем, млн	Купон, %	Дата			Месяцев до		Цена	Изм.	Торговый объем, шт (осн.+РПС)	Котировки		Доходность, %			Дюр. лет	Рейтинг F/M/S	Сектор	
			купона	оферты	погаш	офрт	погаш				покупка	продажа	офрт	погаш	текущ				
КОРПОРАТИВНЫЕ РУБЛЕВЫЕ ОБЛИГАЦИИ (продолжение)																			
ГАЗПРОМ А11	5 000 R	13.75	27.12.11		24.06.14		35.7	119.89	-0.04	14 489	119.71	119.93		6.33	5.72	2.39	BBB/Baa1/BBB	сырье	
ГАЗПРОМ А13	5 000 R	13.12	27.12.11		26.06.12		11.5	107.10		1 905	107.10	107.27		5.36	6.11	0.87	BBB/Baa1/BBB	сырье	
ГАЗПРОМ А8	5 000 R	7.00	27.10.11		27.10.11		3.4	100.70			100.34	101.25		4.44	3.47	0.26	BBB/Baa1/BBB	сырье	
ГАЗПРОМ А9	5 000 R	7.23	17.08.11		12.02.14		31.3	102.10		43 837	99.71	104.00		6.43	3.53	2.19	BBB/Baa1/BBB	сырье	
ГазпромБ 2	5 000 R	6.54	23.11.11		20.11.13		28.5										/Baa3/BB	банки	
ГазпромБ 3	10 000 R	6.17	10.10.11		10.10.11		2.8				96.00						/Baa3/BB	банки	
ГазпромБ 4	20 000 R	7.85	17.11.11		15.11.12		16.2	100.02		1 700	85.05			6.81	3.42	1.20	/Baa3/BB	банки	
ГазпромБ 5	20 000 R	6.85	24.11.11		22.11.12		16.4	100.01			85.05			6.95	3.42	1.22	/Baa3/BB	банки	
ГазпромБ БО-01	10 000 R	7.75	08.12.11		08.12.13		29.1	101.65		4 452	101.65	102.00		7.11	3.82	2.07	/Baa3/BB	банки	
ГазпромБ БО-02	10 000 R	6.75	18.01.12	22.07.13	18.07.14	24.0	36.5	100.00		10000 000			6.83	3.40			/Baa3/BB	банки	
Газпромнефть БО-5	10 000 R	7.15	11.10.11		09.04.13		21.0	101.38	0.38		101.00			6.38	3.52	1.53	/Baa3/BBB	сырье	
Газпромнефть БО-6	10 000 R	7.15	11.10.11		09.04.13		21.0	101.23	-0.22		101.10	101.70		6.48	3.52	1.53	/Baa3/BBB	сырье	
Газпромнефть-10	10 000 R	8.90	09.08.11	30.01.18	26.01.21	80.0	116.0	104.82			105.00	110.05	8.10	4.23	4.58		/Baa3/BBB-	сырье	
Газпромнефть-3	8 000 R	14.75	19.07.11	23.07.12	12.07.16	12.0	60.7	108.95					5.43	6.75	0.87	/Baa3/BBB-	сырье		
Газпромнефть-4	10 000 R	8.20	18.10.11	10.04.18	09.04.19	82.0	94.1	101.50		600	101.00	101.50	8.06	4.03	4.83		/Baa3/BBB-	сырье	
Газпромнефть-8	10 000 R	8.50	09.08.11		02.02.16		55.3	103.60		14 002	103.00	103.59		7.69	4.09	3.48		/Baa3/BBB-	сырье
Газпромнефть-9	10 000 R	8.50	09.08.11	02.02.16	26.01.21	55.0	116.0	103.63			102.20	103.79	7.68	4.09	3.48		/Baa3/BBB-	сырье	
Главная дорога-03	8 000 R	5.00	21.11.11		30.10.28		210.5	95.00					9.15	5.25	10.14			транспорт	
Глобэксбанк БО-01	5 000 R	8.30	16.08.11		16.02.13		19.3	101.48	0.03	9 000	101.30	101.48		7.42	4.06	1.37	BB//BB-	банки	
Глобэксбанк БО-02	5 000 R	8.10	22.07.11	25.01.12	22.07.13	6.0	24.5	101.14					5.81	3.97	0.48	BB//BB-	банки		
Глобэксбанк БО-03	3 000 R	8.10	08.12.11	13.06.12	08.12.13	11.0	29.1	101.18		40 000		101.20	6.71	4.01	0.83	BB//BB-	банки		
Глобэксбанк БО-05	2 000 R	8.10	08.12.11	13.06.12	08.12.13	11.0	29.1	101.20					6.69	4.01	0.83	BB//BB-	банки		
Группа Разг. БО-09	2 000 R		26.11.37		15.12.11		5.0											с/х	
ГСС 01	5 000 R	9.25	22.09.11	27.09.11	26.03.17	2.0	69.3	100.46					6.19	4.59	0.18	BB//	машиностр.		
ГСС БО-01	3 000 R	8.25	23.12.11	23.12.11	20.12.13	5.0	29.5	100.70		50	100.25	100.60	6.68	4.08	0.41	BB//	машиностр.		
ГСС БО-02	3 000 R	7.50	25.10.11	24.04.12	22.04.14	9.0	33.6	100.11	0.01				7.46	3.74	0.70	BB//	машиностр.		
ГСС БО-03	3 000 R	8.25	25.10.11	23.04.13	22.04.14	22.0	33.6	100.80		33 270	100.65	100.80	7.90	4.08	1.53	BB//	машиностр.		
ГЭС 02	1 500 R	12.00	25.10.11		23.04.13		21.5											торговля	
ДВТГ-Ф 02	5 000 R	7.75	21.07.11		18.07.13		24.4											транспорт	
ДГК-01	5 000 R	7.75	09.09.11		08.03.13		20.0											энергетика	
ДельтаКр-6	5 000 R	7.20	21.12.11	25.06.14	15.06.16	36.0	59.8	100.27		50 000	100.10	100.35	7.18		3.58	2.51	/Baa1/	банки	
ДжейЭфСиг1	2 000 R	5.00	20.10.11		20.10.11		3.1				98.10						//отозван	торговля	
ДМИЦЕНТРоБ1	1 150 R	8.50	06.12.11		26.05.15		46.9	99.47			98.00	99.50	8.85	4.31	3.06			торговля	
ЕАБР-3	5 000 R	10.50	01.11.11	03.11.11	25.10.16	4.0	64.2	101.55		2	101.58	101.70	4.98	5.16	0.28	BBB/A3/BBB	банки		
ЕАБР-4	5 000 R	7.70	16.08.11	11.02.14	06.02.18	31.0	79.8	101.35	0.10		101.26	101.34	7.11	3.79	2.22	BBB/A3/BBB	банки		
ЕБРР 03обл	7 500 R	4.21	07.09.11		07.09.11		1.7	100.12			100.00	100.25		3.35	1.05	0.14	AAA/Aaa/AAA	банки	
ЕБРР 04обл	3 000 R	4.21	15.09.11		12.06.14		35.3	100.50			100.00	101.00		4.09	1.04	2.63	AAA/Aaa/AAA	банки	
ЕБРР 05обл	5 000 R	4.24	12.10.11		09.04.14		33.2	100.50			100.00	101.00		4.11	1.05	2.49	AAA/Aaa/AAA	банки	
ЕБРР 09обл	1 000 R	0.50	16.06.12		15.06.16		59.8											банки	
ЕвразХолдФ-1	10 000 R	9.25	23.09.11	22.03.13	13.03.20	20.0	105.4	103.90	-0.03	90 290	103.71	103.99	6.86	4.44	1.46	BB-/B1/B	металлургия		
ЕвразХолдФ-2	10 000 R	9.95	31.10.11	28.10.15	19.10.20	52.0	112.7	106.35	-0.15	422 490	106.35	106.40	8.31	4.66	3.28	BB-/B1/B	металлургия		
ЕвразХолдФ-3	5 000 R	9.25	23.09.11	22.03.13	13.03.20	20.0	105.4	103.78	-0.17		101.11	104.10	6.93	4.44	1.45	BB-/B1/B	металлургия		
ЕвразХолдФ-4	5 000 R	9.95	31.10.11	28.10.15	19.10.20	52.0	112.7	106.38	-0.02	32 050	106.35	106.38	8.30	4.66	3.28	BB-/B1/B	металлургия		
ЕвразХолдФ-5	5 000 R	8.40	08.12.11	06.06.16	27.05.21	60.0	120.0	100.50			100.44	100.60	8.42	4.17	3.76		металлургия		
ЕвразХолдФ-7	15 000 R	8.40	06.12.11	06.06.16	25.05.21	60.0	120.0	101.05	1.04	545 036	100.44		8.27	4.14	3.77		металлургия		
ЕвроХим-02	5 000 R	8.90	03.01.12	03.07.15	26.06.18	48.0	84.5	103.35	0.35	44 000	103.10	104.00	7.89	4.29	3.29	BB//BB	химия		
ЕвроХим-03	5 000 R	8.25	23.11.11	18.11.15	14.11.18	53.0	89.2	101.10	-0.04		100.55	101.25	7.96	4.07	3.55	BB//BB	химия		
ЭССК-02	1 000 R	8.74	06.10.11		05.04.12		8.7				85.01							энергетика	
Желдорил-2	2 500 R	12.00	20.10.11		19.04.12		9.2	99.40			98.01	100.80		13.20	6.02	0.64		финансы	
Желдорил-3	2 000 R	13.00	21.09.11		19.09.12		14.3				100.00							банки	
ЗапСиб БО-01	2 000 R	9.75	23.12.11	27.12.12	20.06.14	18.0	35.6	100.36			100.15	100.95	9.59	4.84	1.26			банки	
Зенит 3обл	3 000 R	8.10	09.11.11		09.11.11		3.8	100.70	-0.10	5 000	100.60	100.70		5.85	4.01	0.30	B/Ba3/	банки	
Зенит 5обл	5 000 R	7.50	06.12.11	05.06.12	04.06.13	11.0	22.9	100.75		13 783	100.70	100.74	6.71	3.71	0.81	B/Ba3/	банки		
Зенит 6обл	3 000 R	8.00	03.01.12	05.07.12	01.07.14	12.0	36.0	101.29			101.20	101.35	6.66	3.94	0.89	B/Ba3/	банки		
Зенит БО-01	5 000 R	7.10	07.10.11	07.04.12	07.04.13	9.0	21.0	100.45		300	100.45	100.50	6.54	3.54	0.66	B/Ba3/	банки		
Зенит БО-02	5 000 R	7.75	22.09.11	26.09.12	22.09.13	15.0	26.6	100.96	0.06		100.92	101.00	6.93	3.87	1.06	B/Ba3/	банки		
Зенит БО-06	5 000 R	7.25	26.11.11	28.11.12	26.05.14	17.0	34.8	100.35	-0.10	5 000	100.30	100.40	7.09	3.64	1.23	B/Ba3/	банки		
ЗСД-01	5 000 R	8.75	06.12.11	02.06.16	13.05.31	59.0	241.3	102.10		30 000	101.90	102.20	8.38	4.27	3.73		транспорт		
ЗСД-02	5 000 R	8.75	06.12.11	02.06.16	13.05.31	59.0	241.3	102.10	1.40	32 580	101.80	102.20	8.38	4.27	3.73		транспорт		
ИКС5Фин 01	9 000 R	7.95	03.01.12		01.07.14		36.0	100.55			99.75	100.50		7.89	3.94	2.49	//B+	торговля	
ИКС5Фин 04	8 000 R	7.75	08.12.11	05.06.14	02.06.16	35.0	59.4	99.97	0.21		99.81	99.99	7.91	3.86	2.43	//B+	торговля		
Инвестторгбанк БО-0	2 000 R	9.60	25.11.11	25.05.12	25.11.13	10.0	28.7	100.72			100.85	101.12	8.87	4.80	0.76			банки	
ИНГБанк 01	5 000 R	4.99	15.10.11																

Рынок рублевых облигаций

Выпуск	Объем, млн	Купон, %	Дата			Месяцев до		Цена	Изм.	Торговый объем, шт (осн.+РПС)	Котировки		Доходность, %			Дюр, лет	Рейтинг F/M/S	Сектор
			купона	оферты	погаш	офрт	погаш				покупка	продажа	офрт	погаш	текущ			
КОРПОРАТИВНЫЕ РУБЛЕВЫЕ ОБЛИГАЦИИ (продолжение)																		
КрЕврБ-06	4 000 R	8.30	23.08.11	21.08.12	18.02.14	13.0	31.5	101.41		80	101.41	101.54	7.05		4.24	0.97	/Ba3/	банки
КузбассэнергоФ-1	10 000 R	8.05	26.12.11	26.06.14	14.06.21	36.0	120.6											энергетика
КузбассэнергоФ-2	5 000 R	8.70	27.10.11	21.04.16	15.04.21	58.0	118.6	100.66			100.15	100.45	8.70	8.55	4.31	3.62		энергетика
КуйбАзот-4	2 000 R	8.60	13.10.11		07.04.16		57.5	100.84	-0.14		100.82	100.90		8.55	4.25	3.60		химия
ЛенСпецСМУ БО-2	2 000 R	14.50	25.08.11		23.05.13		22.5	107.38			105.01	107.49		8.37	3.37	1.05	/B/	строительство
ЛенСпецСМУ-1	2 000 R	16.00	14.09.11		07.12.12		16.9	106.88			107.25	107.90		8.17	3.69	0.78	/B/	строительство
Ленэнерго2	3 000 R	8.54	29.07.11		27.01.12		6.4	101.57	-0.03		101.20	101.60		5.56	4.19	0.48	/Ba2/	энергетика
Ленэнерго3	3 000 R	8.02	19.10.11		18.04.12		9.2	101.79			101.15	101.70		5.62	3.93	0.70	/Ba2/	энергетика
ЛОКОБанк 5	2 500 R	9.25	28.07.11	04.08.11	23.07.15	1.0	48.9	100.10		6	100.10	100.20	3.25		4.61	0.04	V-/B2/	банки
ЛОКОБанк БО-01	2 500 R	8.50	11.08.11	09.02.12	06.02.14	7.0	31.1	100.58	-0.04	100 000	100.30	100.59	7.55		4.21	0.51	V-/B2/	банки
ЛСР 02 обл	5 000 R	9.80	04.08.11	31.01.13	01.08.13	19.0	24.8	103.00		1	103.00	103.30	7.84		4.74	1.31	V/B2/	строительство
ЛСР БО-01	1 500 R	10.50	27.12.11	02.07.12	25.06.13	12.0	23.6	103.00		500	102.80	103.00	7.15		5.08	0.87	V/B2/	строительство
ЛСР БО-02	2 000 R	10.00	13.09.11		10.09.13		26.2	104.30	-0.03	80 000	104.10	104.40		7.93	4.78	1.79	V/B2/	строительство
ЛСР БО-03	2 000 R	9.50	22.09.11		20.03.14		32.5	103.20	0.07	122 135	103.05	103.20		8.30	4.59	2.18	V/B2/	строительство
ЛукойлЗобл	8 000 R	7.10	08.12.11		08.12.11		4.8	100.80	-0.01	240	100.80	101.10		5.05	3.51	0.37	BBB-/Baa2/BBB-	сырье
Лукойл4обл	6 000 R	7.40	08.12.11		05.12.13		29.0	101.61		10	101.85	101.98		6.77	3.63	2.08	BBB-/Baa2/BBB-	сырье
ЛукойлБОО1	5 000 R	13.35	08.08.11		06.08.12		12.8	108.45		8 300	107.81	108.45		5.08	6.14	0.92	BBB-/Baa2/BBB-	сырье
ЛукойлБОО2	5 000 R	13.35	08.08.11		06.08.12		12.8	108.19			107.02	108.50		5.33	6.15	0.92	BBB-/Baa2/BBB-	сырье
ЛукойлБОО3	5 000 R	13.35	08.08.11		06.08.12		12.8	108.33			107.02	108.50		5.20	6.14	0.92	BBB-/Baa2/BBB-	сырье
ЛукойлБОО4	5 000 R	13.35	08.08.11		06.08.12		12.8	108.36	0.35		107.80	108.50		5.17	6.14	0.92	BBB-/Baa2/BBB-	сырье
ЛукойлБОО5	5 000 R	13.35	08.08.11		06.08.12		12.8	108.36		390	108.01	108.35		5.17	6.14	0.92	BBB-/Baa2/BBB-	сырье
ЛукойлБОО6	5 000 R	9.20	15.12.11		13.12.12		17.1	104.57			104.01	104.65		5.85	4.39	1.27	BBB-/Baa2/BBB-	сырье
ЛукойлБОО7	5 000 R	9.20	15.12.11		13.12.12		17.1	104.53			104.10	104.65		5.88	4.39	1.27	BBB-/Baa2/BBB-	сырье
Магнит БО-01	1 000 R	8.25	12.09.11		09.09.13		26.1	102.20		3 640				7.25	4.03	1.83		торговля
Магнит БО-02	1 000 R	8.25	12.09.11		09.09.13		26.1	102.20		1 620				7.25	4.03	1.83		торговля
Магнит БО-03	1 500 R	8.25	12.09.11		09.09.13		26.1	102.20		5 450		102.35		7.25	4.03	1.83		торговля
Магнит БО-04	2 000 R	8.25	12.09.11		09.09.13		26.1	102.20	1.20	7 270	100.50	102.49		7.25	4.03	1.83		торговля
Магнит БО-05	5 000 R	8.00	02.09.11		28.02.14		31.9	101.33	-0.42	85 000	101.35	101.80		7.56	3.94	2.18		торговля
Магнит БО-06	5 000 R	7.75	25.10.11		22.04.14		33.6	100.75	-0.05	200 000	100.50	100.77		7.58	3.84	2.33		торговля
МагнитФ 02	5 000 R	8.20	23.09.11		23.03.12		8.3	101.50	0.15	75 946	101.30	101.54		5.99	4.03	0.62		торговля
МастерБ-3	1 200 R	8.00	30.11.11		30.11.11		4.5				100.00							отозван//
МБРР 02обл	3 000 R	7.00	29.09.11		28.03.13		20.6	100.05				100.10		7.15	1.74	1.50	V+/B1/	банки
МБРР 03обл	3 000 R	7.25	26.07.11	27.10.11	23.04.13	3.0	21.5	100.62					4.93	1.80	0.26	V+/B1/	банки	
МБРР 04обл	5 000 R	6.00	01.09.11	01.03.12	27.02.14	8.0	31.8	100.03			100.15		6.03	2.99	0.57	V+/B1/	банки	
МБРР 05обл	5 000 R	8.25	15.12.11	19.12.11	12.06.14	5.0	35.3	100.84			100.65	100.80	6.06		4.08	0.40	V+/B1/	банки
МДМ-Банк БО-01	5 000 R	12.75	01.12.11		29.11.12		16.7	107.50		2 232	107.51	107.93		7.02	5.91	1.20	BB/Baa2/B+	банки
МДМ-Банк БО-02	5 000 R	8.15	23.09.11		21.03.14		32.6	101.40	0.25	200 000	99.00	101.90		7.70	4.01	2.23	BB/Baa2/B+	банки
МежПромБ-1	3 000 R		30.12.11		03.01.18		78.7										D/Caa2/D	банки
Метсера-Ф1	1 500 R	9.00	23.11.11		23.05.12		10.3	100.49			95.00	99.86		8.54	4.47	0.76		торговля
Мечел 13об	5 000 R	10.00	06.09.11	03.09.15	25.08.20	50.0	110.9	106.50		37 000	106.15	106.50	8.26		4.68	3.14	/B1/	металлургия
Мечел 14об	5 000 R	10.00	06.09.11	03.09.15	25.08.20	50.0	110.9	106.40		50 000	105.76	108.00	8.29		4.69	3.13	/B1/	металлургия
Мечел 15об	5 000 R	8.25	23.08.11	18.02.14	09.02.21	32.0	116.5	101.01	-0.14		100.87	101.25	7.96		4.07	2.14	/B1/	металлургия
Мечел 16об	5 000 R	8.25	23.08.11	18.02.14	09.02.21	32.0	116.5	101.25		131 002	101.00	101.25	7.85		4.06	2.14	/B1/	металлургия
Мечел 17об	5 000 R	8.40	08.12.11	06.06.16	27.05.21	60.0	120.0	100.54			99.80	100.65	8.41		4.17	3.76		металлургия
Мечел 18об	5 000 R	8.40	08.12.11	06.06.16	27.05.21	60.0	120.0	100.46			99.81		8.44		4.17	3.76		металлургия
Мечел 2об	5 000 R	7.40	14.12.11		12.06.13		23.2	100.55		2 485	100.30	100.60		7.21	3.67	1.68	/B1/	металлургия
Мечел 4об	5 000 R	19.00	28.07.11	30.07.12	21.07.16	13.0	61.0	112.16	-0.43	25	112.16	112.51	6.72		4.22	0.88	/B1/	металлургия
Мечел 5об	5 000 R	12.50	19.07.11	18.10.12	09.10.18	15.0	88.0	107.09					6.68		2.91	1.08	/B1/	металлургия
Мечел-19об	5 000 R	8.40	13.12.11	09.06.16	01.06.21	60.0	120.2	100.50	0.70		99.80	100.65	8.43		4.17	3.77		металлургия
МечелБО-01	5 000 R	12.50	11.11.11	11.11.11	09.11.12	4.0	16.0	102.30		96 009	102.20	102.35	5.12		6.09	0.30	/B1/	металлургия
МечелБО-02	5 000 R	9.75	13.09.11		12.03.13		20.1	104.17	0.46		103.65	104.00		7.15	4.67	1.42	/B1/	металлургия
МечелБО-03	5 000 R	9.75	26.10.11		24.04.13		21.5	104.35			104.20	104.60		7.21	4.66	1.53	/B1/	металлургия
МИА-3об	1 500 R	7.25	25.08.11		24.02.12		7.4	100.00						7.41	1.81	0.55	/Ba2/	финансы
МИА-4об ип	2 000 R	7.35	06.10.11	18.10.12	01.10.15	15.0	51.2	99.99					7.33		1.83	1.12	/Ba2/	финансы
МИА-5об	2 000 R	7.40	21.07.11	28.07.11	17.07.14	0.0	36.5	100.00					2.24		1.84	0.03	/Ba2/	финансы
МиГ-Ф 02	3 000 R	0.10	06.09.11		06.09.11		1.7											машиностр.
Микоян-2об	2 000 R	13.50	11.08.11	24.02.12	07.02.13	7.0	19.0	103.00		365	102.00	103.50	7.56		6.54	0.53		потреб. Тов
М-ИНДУСТР	1 000 R	12.25	16.08.11		16.08.11		1.0	18.71			18.71	23.98			32.65			строительство
М-Индустр2	1 500 R	10.75	11.01.12		10.07.13		24.1	16.75			14.00	19.50		211.94	32.00	0.50		строительство
МКБ 05обл	2 000 R	7.40	26.10.11		25.04.12		9.4	99.99			99.80	100.00		7.53	3.69	0.70	V+/B1/	банки
МКБ 06обл	2 000 R	9.40	09.08.11		07.08.12		12.9	101.21		745	101.21	101.39		8.34	4.63	0.92	V+/B1/	банки
МКБ 07обл	2 000 R	9.76	19.07.11	24.07.12	14.07.15													

Рынок рублевых облигаций

Выпуск	Объем, млн	Купон, %	Дата			Месяцев до		Цена	Изм.	Торговый объем, шт (осн.+РПС)	Котировки		Доходность, %			Дюр, лет	Рейтинг F/M/S	Сектор	
			купона	оферты	погаш	офрт	погаш				покупка	продажа	офрт	погаш	текущ				
КОРПОРАТИВНЫЕ РУБЛЕВЫЕ ОБЛИГАЦИИ (продолжение)																			
РЖД-17обл	15 000 R	10.80	25.07.11	24.07.13	16.07.18	25.0	85.2	109.05						6.04	4.94	1.69	BBB/Baa1/BBB	транспорт	
РЖД-18обл	15 000 R	11.00	25.07.11	23.07.14	15.07.19	37.0	97.3	114.30						5.83	4.80	2.42	BBB/Baa1/BBB	транспорт	
РЖД-19обл	15 000 R	13.50	25.07.11	27.07.11	08.07.24	0.0	158.0										BBB/Baa1/BBB	транспорт	
РЖД-23обл	15 000 R	9.00	04.08.11	05.02.15	16.01.25	43.0	164.4	107.36		50 000	106.00	106.31	6.71	4.18	2.84	BBB/Baa1/BBB	транспорт		
РК Казначей-01	3 000 R	10.50	25.11.11	23.11.12	20.11.15	16.0	52.9				100.00						B/B1/	банки	
РМК-финанс-03	3 000 R	10.40	20.12.11	17.12.13	15.12.15	29.0	53.7	103.77	0.14		103.20	104.05	8.82	5.00	2.01			сырье	
РМК-финанс-04	5 000 R	9.00	08.12.11	10.06.14	02.06.16	35.0	59.4	100.90	0.40	878 004	100.40	100.55	8.78	4.45	2.38			сырье	
Росбанк БО-01	5 000 R	7.40	23.12.11	27.06.12	21.06.13	12.0	23.5	101.64		3 000	101.64	101.75	5.60	3.65	0.88	BBB+/Baa3/BB+	банки		
Росбанк БО-02	5 000 R	8.00	08.01.12		08.07.13		24.0	102.72	0.02	50 099	102.72	102.81		6.61	3.93	1.75	BBB+/Baa3/BB+	банки	
Росбанк-А3	5 000 R	6.90	05.11.11		06.11.13		28.1	100.05			100.05	100.60		6.99	3.46	2.00	BBB+/Baa3/BB+	банки	
Росбанк-А5	5 000 R	7.40	05.11.11		07.11.14		40.3	100.70		3 700	100.50	100.75		7.28	3.68	2.76	BBB+/Baa3/BB+	банки	
Росгосстрах-1	4 000 R	10.00	21.07.11	23.07.12	16.07.15	12.0	48.6	101.84	-0.04				8.13	4.90	0.88			финансы	
Росгосстрах-2	5 000 R	10.50	10.11.11	12.11.12	02.11.17	16.0	76.6	102.96	0.16		101.01	102.00	8.16	5.08	1.16			финансы	
РосДорБанк-1	1 050 R	10.50	08.12.11	08.12.11	09.12.13	5.0	29.2	100.65			100.01	100.70	8.75	5.23	0.37			банки	
Роснано-1	8 000 R	8.90	28.12.11		20.12.17		78.2												финансы
Роснано-2	10 000 R	8.90	28.12.11		20.12.17		78.2												финансы
Роснано-3	15 000 R	8.90	28.12.11		20.12.17		78.2												финансы
Россельб 10	5 000 R	9.00	10.08.11	10.02.13	29.01.20	19.0	103.9	104.03	-0.15		103.93	104.19	6.30	4.31	1.36	BBB/Baa1/	банки		
Россельб 11	5 000 R	9.00	11.08.11	11.02.13	30.01.20	19.0	103.9	104.03	0.03		103.90	104.10	6.30	4.31	1.36	BBB/Baa1/	банки		
Россельб 12	5 000 R	7.70	12.01.12	13.07.15	01.07.21	49.0	121.2												банки
Россельб 13	5 000 R	7.70	13.01.12	14.07.15	02.07.21	49.0	121.2												банки
Россельб 14	10 000 R	7.70	10.01.12	09.07.15	29.06.21	48.0	121.1												банки
Россельб 3	10 000 R	9.25	18.08.11	17.02.14	09.02.17	32.0	67.8	105.21	-0.19	211	104.25	110.54	7.10	4.38	2.13	BBB/Baa1/	банки		
Россельб 4	10 000 R	11.50	05.10.11	07.10.11	27.09.17	3.0	75.4												банки
Россельб 5	10 000 R	13.50	06.12.11	08.12.11	27.11.18	5.0	89.6				99.52								банки
Россельб 6	5 000 R	7.80	19.08.11	17.08.14	09.02.18	38.0	79.9	101.97					7.19	3.81	2.54	BBB/Baa1/	банки		
Россельб 7	5 000 R	6.85	13.12.11	11.06.13	05.06.18	23.0	83.8	100.54			100.40		6.65	3.40	1.69	BBB/Baa1/	банки		
Россельб 8	5 000 R	10.10	24.11.11	26.11.12	14.11.19	17.0	101.4	105.18	0.18		104.01	105.30	6.08	4.79	1.22	BBB/Baa1/	банки		
Россельб 9	5 000 R	10.10	24.11.11	26.11.12	14.11.19	17.0	101.4	105.26			104.01	105.83	6.02	4.78	1.22	BBB/Baa1/	банки		
Россельб БО-01	5 000 R	7.20	31.08.11	31.08.12	28.08.13	14.0	25.7	101.42		34 999	101.00		5.92	3.54	1.01	BBB/Baa1/	банки		
Россельб БО-05	10 000 R	7.20	31.08.11	31.08.12	28.08.13	14.0	25.7	101.40			101.30	101.65	5.94	3.54	1.01	BBB/Baa1/	банки		
Россельб БО-06	10 000 R	6.60	01.11.11	04.05.12	29.10.13	10.0	27.8	100.70	0.15	107 823	100.50		5.69	3.27	0.74	BBB/Baa1/	банки		
Ростелеком-01	3 000 R	9.50	11.08.11	11.08.11	08.08.13	1.0	25.1	100.30				100.40	4.84	4.72	0.06	BB+/BB-	телеком		
Ростелеком-02	2 000 R	10.50	17.11.11		17.11.11		4.1												телеком
Ростелеком-03	3 000 R	8.50	13.09.11		13.03.12		8.0	101.18					5.55	4.19	0.38	BB+/BB-	телеком		
Ростелеком-04	2 000 R	7.50	05.10.11		03.04.13		20.8	100.48			100.30	100.65	8.51	3.72	1.28	BB+/BB-	телеком		
Ростелеком-05	2 000 R	7.60	30.11.11		30.05.12		10.6	101.12				102.00	5.80	3.75	0.58	BB+/BB-	телеком		
Ростелеком-06	2 000 R	7.80	30.11.11		30.05.12		10.6	101.65					6.13	3.92	0.80	BB+/BB-	телеком		
Ростелеком-07	3 000 R	9.30	30.08.11		30.08.11		1.4	100.55	-0.03	50	100.02	100.55	4.53	4.61	0.11	BB+/BB-	телеком		
Ростелеком-08	3 000 R	6.65	06.09.11		03.09.13		25.9	99.77			85.05	100.00	7.04	1.66	1.01	BB+/BB-	телеком		
Ростелеком-09	2 000 R	8.10	08.09.11		08.12.11		4.8	102.00	3.00		99.00	104.99	2.99	1.98	0.38	BB+/BB-	телеком		
Ростелеком-10	2 000 R	6.31	23.08.11		21.05.13		22.4	100.06			85.01	100.39	8.02	1.57	1.29	BB+/BB-	телеком		
Ростелеком-11	3 000 R	11.70	03.08.11	09.08.11	24.07.19	1.0	97.6	106.07	-0.08		105.99	106.15		2.75	0.10	BB+/BB-	телеком		
Ростелеком-12	1 500 R	15.00	19.07.11	21.07.11	17.07.12	0.0	12.2	100.21					-18.16	7.46	0.01	BB+/BB-	телеком		
Ростелеком-13	2 000 R	11.00	20.07.11	21.10.11	17.10.12	3.0	15.2	102.03					2.94	2.69	0.25	BB+/BB-	телеком		
Ростелеком-14	1 000 R	11.40	21.07.11		18.10.12		15.3	102.99					9.15	2.76	1.06	BB+/BB-	телеком		
РСГ-Финанс 01	3 000 R	10.75	21.09.11	25.12.12	18.06.14	18.0	35.5	100.24	-0.11		100.26	100.35	10.87	2.67	1.21			финансы	
РТК-Лизинг БО-01	1 500 R	12.00	09.08.11	16.08.11	06.08.13	1.0	25.0	100.15		73	100.16	100.20	7.48	5.98	0.07			финансы	
Русал Братск-7	15 000 R	8.30	01.09.11	22.02.18	80.4	100.50	-0.01	67 056			100.45	100.65		8.37	4.12	4.68		Металлургия	
Русал Братск-8	15 000 R	8.50	17.10.11	13.04.15	05.04.21	46.0	118.3	100.11	0.11	81 501	100.00	100.11	8.64	4.23	2.96			Металлургия	
РусГидро-01	10 000 R	8.00	24.10.11	18.04.16	12.04.21	58.0	118.5	101.50	0.10	141 098	100.50	101.50	7.76	3.93	3.70	/Baa3/BBB-		энергетика	
РусГидро-02	10 000 R	8.00	24.10.11	18.04.16	12.04.21	58.0	118.5	101.36	0.06	69 000	100.35	101.50	7.80	3.94	3.70	/Baa3/BBB-		энергетика	
РусМоре об	2 000 R	12.00	15.09.11		14.06.12		11.1	101.49	-0.01		101.43	101.75		10.66	2.95	0.78			потреб. тов.
РусСтанд-7	5 000 R	7.50	20.09.11		20.09.11		2.1	100.26	-0.02	50	100.19	100.26		6.00	3.73	0.16	V+/Ba3/B+	банки	
РусСтанд-8	5 000 R	7.75	14.10.11		13.04.12		9.0	100.83		200	100.70	100.80		6.67	3.83	0.68	V+/Ba3/B+	банки	
Русфинанс10	2 000 R	7.90	15.11.11	19.11.13	10.11.15	28.0	52.5	101.25		135 996	101.50		7.37	3.89	2.01	/Baa2/BB+	банки		
Русфинанс11	2 000 R	7.90	16.11.11	20.11.13	11.11.15	29.0	52.6	101.20	0.07	67 998	95.01		7.40	3.89	2.01	/Baa2/BB+	банки		
Русфинанс8	2 000 R	7.70	19.09.11	17.09.12	14.09.15	14.0	50.6	101.55	0.05	1		102.15	6.39	3.78	1.05	/Baa2/BB+	банки		
Русфинанс9	2 000 R	7.70	20.09.11	18.09.12	15.09.15	14.0	50.7	101.52	0.01	17 500	101.52	102.15	6.44	3.78	1.05	/Baa2/BB+	банки		
Русфинанс БО-01	4 000 R	7.15	04.01.12	08.07.13	04.07.14	24.0	36.1	100.50	0.05		100.45	100.55	6.95	3.59	1.75	/Baa2/BB+	банки		
Рыбкаб-1	1 000 R	0.01	30.08.11		28.02.12		7.5												производство
СатурнНПО2	2 000 R	9.25	20.09.11		20.09.11		2.1	99.60			99.04	100.15		11.80	4.66	0.16			машиностр.
СатурнНПО3	3 500 R	8.50	06.12.11	06.12.11	0														

Рынок рублевых облигаций

Выпуск	Объем, млн	Купон, %	Дата			Месяцев до		Цена	Изм.	Торговый объем, шт (осн.+РПС)	Котировки		Доходность, %			Дюр, лет	Рейтинг F/M/S	Сектор	
			купона	оферты	погаш	офрт	погаш				покупка	продажа	офрт	погаш	текущ				
КОРПОРАТИВНЫЕ РУБЛЕВЫЕ ОБЛИГАЦИИ (продолжение)																			
Ситроникс БО-2	3 000 R	10.75	10.10.11	15.10.12	07.10.13	15.0	27.1	100.74	0.08		100.61	101.00	10.17		5.32	1.06	V-/B3/	телеком	
СКБ-банк БО-03	3 000 R	9.15	29.11.11	29.05.12	26.11.13	11.0	28.7	101.05	-0.03	18 648	100.91	101.09	8.01		4.51	0.78	V/B2/	банки	
СКБ-банк БО-04	2 000 R	9.80	07.12.11	12.12.11	05.06.13	5.0	22.9	101.14			100.90	101.10	6.63		4.83	0.38	V/B2/	банки	
СКБ-банк БО-05	2 000 R	8.25	13.10.11	11.10.12	10.04.14	15.0	33.2	100.20			100.11	100.19	8.22		4.11	1.09	V/B2/	банки	
СКБ-банк БО-06	2 000 R	8.50	10.01.12	12.07.13	08.07.14	24.0	36.2	100.10		1 758	100.05	100.20	8.59		4.23	1.72	V/B2/	банки	
Соллерс БО-02	2 000 R	13.00	02.11.11	07.05.12	01.05.13	10.0	21.8	104.20		18 010	104.20	104.49	7.42		6.22	0.72		автопром	
Соллерс2	3 000 R	12.50	20.07.11		17.07.13		24.3	105.65						9.56	5.90	1.58		автопром	
СОРУС КАП2	1 500 R		06.10.11		05.04.12		8.7											торговля	
СтрТрГаз02	5 000 R	8.49	13.01.12		13.07.12		12.0	96.96	0.02	9 351	96.41	96.96			12.18	4.37	0.86		строительство
СтрТрГаз03	5 000 R	8.50	13.10.11		11.04.13		21.1	94.00	-5.98		88.02	99.99			12.81	4.51	1.43		строительство
СУ-155 Зоб	3 000 R	12.70	17.08.11		15.02.12		7.1	98.15	0.05	197	97.70	98.15			16.75	6.45	0.47		строительство
СудострБ БО-01	2 000 R	9.75	03.09.11	03.03.12	03.03.14	8.0	32.0	98.56	-0.41	22 000	98.23	98.98	12.52		4.99	0.54	/B3/	банки	
СудострБ-3	1 500 R	9.25	05.09.11	05.09.11	03.09.12	2.0	13.8	99.79			99.00	99.79	10.96		4.62	0.12	/B3/	банки	
СУЭК Финанс-01	10 000 R	9.35	06.01.12	10.07.13	26.06.20	24.0	108.9	104.00	-0.08	306 672	103.95	104.03	7.21		4.48	1.73		сырье	
СэтлГрупп1	1 000 R	11.70	15.11.11		15.05.12		10.1	100.02	0.03	8 005	99.78	100.03			11.97	5.83	0.72		строительство
Татнефть БО-01	5 000 R	7.25	23.09.11		20.09.13		26.5	102.00		2 000	101.00	101.30			6.34	3.54	1.89	V+//	сырье
Таттелеком 4	1 500 R	8.25	03.11.11		01.11.12		15.7	98.57			95.03	101.00			9.65	4.17	1.13		телеком
ТатфондБ 5	2 000 R	8.50	21.09.11		21.03.12		8.2	100.53			100.21	100.60			7.80	4.22	0.61	/B2/	банки
ТатфондБ 6	2 000 R	8.75	30.08.11	28.02.12	26.02.13	8.0	19.6	100.63	-0.12	28 500	100.55	100.75	7.81		4.34	0.55	/B2/	банки	
ТатфондБ 7	1 000 R	8.75	16.12.11	22.12.11	14.12.12	5.0	17.2	100.63			100.45	100.70	7.00		4.34	0.40	/B2/	банки	
ТатфондБ БО-01	2 000 R	9.50	29.12.11	28.06.12	26.12.13	12.0	29.7	100.85	0.05	5 628	100.85	101.10	8.72		4.70	0.85	/B2/	банки	
ТатфондБ БО-02	2 000 R	8.75	20.10.11	18.10.12	17.04.14	15.0	33.5	100.20	0.12	819	99.90	100.55	8.74		4.35	1.10	/B2/	банки	
ТВЗ БО-01	2 000 R	6.50	14.12.11		12.06.13		23.2												машиностр.
ТГК-1 01	4 000 R	8.50	13.09.11	15.03.12	11.03.14	8.0	32.2	101.88			100.05	101.95	5.55		4.16	0.61			энергетика
ТГК-1 02	5 000 R	6.70	03.01.12	02.07.13	01.07.14	24.0	36.0	100.00		4 533	99.75	100.05	6.81		3.34	1.75			энергетика
ТГК-10 об2	5 000 R	7.60	10.08.11	10.08.11	06.02.13	1.0	19.0												энергетика
ТГК-2 БО-01	5 000 R	9.00	20.09.11		17.09.13		26.4	100.34	0.04	230	100.10	100.34			9.01	4.47	1.80	ССС//	энергетика
ТГК-2-01	4 000 R	6.75	30.08.11		30.08.11		1.4	100.28			99.31				4.33	3.36	0.11	ССС//	энергетика
ТГК-4 об.1	5 000 R	8.00	01.12.11		31.05.12		10.6				98.00								энергетика
ТГК-5-01	5 000 R	8.75	14.10.11	16.10.13	06.10.17	27.0	75.7	102.50	0.07	87 801	102.00	102.55	7.60		4.26	1.90			энергетика
ТГК-6-01	5 000 R	8.30	01.09.11	03.09.13	24.08.17	26.0	74.3	101.50	0.05	181 000	101.20	101.65	7.61		4.08	1.80			энергетика
ТГК-6Инв-1	2 000 R	7.50	23.08.11		21.02.12		7.3	93.78			86.06	101.50			20.09	1.99	0.49		энергетика
ТГК-8 01	3 500 R	8.80	10.11.11		10.05.12		9.9												энергетика
ТГК-9-01	7 000 R	8.10	15.08.11	15.08.13	07.08.17	25.0	73.7	101.27	0.02		101.15	101.40	7.53		3.99	1.76			энергетика
Теле2-01	5 000 R	8.40	23.12.11	22.06.16	11.06.21	60.0	120.5											ВВ+//	телеком
Теле2-02	5 000 R	8.40	23.12.11	22.06.16	11.06.21	60.0	120.5											ВВ+//	телеком
Теле2-03	3 000 R	8.40	23.12.11	22.06.16	11.06.21	60.0	120.5											ВВ+//	телеком
Терна-Ф 02	1 500 R	1.00	04.11.11		04.11.11		3.6												производство
ТехНикольФ	3 000 R	1.00	08.09.11		07.03.12		7.8	100.02			99.25	100.80			0.97	0.50	0.63		производство
ТКСБанк 02	1 400 R	20.00	27.07.11		28.07.13		24.7	113.30	-0.45	10	112.54	113.50			12.76	8.85	1.46		банки
ТКСБанк БО-01	1 600 R	14.22	23.09.11		20.09.13		26.5	101.49	-0.64		102.12	103.34			13.83	6.99	1.64		банки
ТКСБанк БО-02	1 500 R	16.50	29.11.11	29.11.11	26.11.13	4.0	28.7	101.80	-0.20	4 819	101.71	101.72	11.55		8.08	0.33			банки
ТКСБанк БО-03	1 500 R	14.00	23.08.11	21.08.12	18.02.14	13.0	31.5	102.04	-0.11		101.50	102.10	12.28		6.84	0.89			банки
ТКФинанс БО 1	500 R	10.50	28.12.11		25.06.14		35.8	100.00		4					10.77	5.24	2.34		финансы
ТКФинанс БО 2	500 R	10.50	28.12.11		25.06.14		35.8	100.00		4					10.77	5.24	2.34		финансы
ТМК БО-01	5 000 R	8.85	25.10.11		22.10.13		27.6	102.23	-0.42		102.65	102.95			7.90	4.32	1.92	/B1/B	производство
Трансаэро-1	3 000 R	11.85	26.10.11	25.04.12	23.10.13	9.0	27.6	102.40	-0.10	10	102.41	102.65	8.72		5.77	0.69			транспорт
ТрансКапитал-2	1 800 R	8.15	20.09.11	18.09.12	15.03.16	14.0	56.7	100.67	-0.08		100.55	100.75	7.67		4.04	1.04		/B1/	банки
ТрансКонт1	3 000 R	9.50	30.08.11		26.02.13		19.6	104.61			104.43	104.95			6.54	4.53	1.40	ВВ+//Ba2/	транспорт
ТрансКонт2	3 000 R	8.80	08.12.11		04.06.15		47.2	103.71	-0.24		103.65	104.15			7.58	4.23	2.59	ВВ+//Ba2/	транспорт
ТрансКред БО-1	5 000 R	7.80	17.11.11		17.11.13		28.4	101.70	0.20	9 900	101.50	102.00			7.02	3.80	2.02	/Ba1/BB	банки
ТрансКред2	3 000 R	6.90	13.12.11		12.06.12		11.0	100.96			100.25				5.87	3.41	0.84	/Ba1/BB	банки
ТрансКред5	3 000 R	7.90	11.08.11		12.08.13		25.2	101.65			101.55	111.60			7.15	3.90	1.76	/Ba1/BB	банки
ТрансКред6	4 000 R	8.25	20.10.11		17.04.14		33.5	102.35		200 000	101.35	102.70			7.42	4.02	2.30	/Ba1/BB	банки
Трансмаш БО-01	3 000 R	6.50	28.07.11		23.01.14		30.7	100.02			95.00				6.60	3.24	2.15		машиностр.
Транснефть-01	35 000 R	10.00	21.05.12	20.05.15	13.05.19	47.0	95.2	108.12			101.75		7.47		9.22	3.12		/Baa1/BBB	сырье
Транснефть-02	35 000 R	9.75	11.10.11		01.10.19		99.9											/Baa1/BBB	сырье
Транснефть-03	65 000 R	9.90	28.09.11	25.09.15	18.09.19	51.0	99.5	110.65	-0.14	14 120	110.34	110.70	6.87		8.92	3.20		/Baa1/BBB	сырье
Тюменэнрг2	2 700 R	8.70	29.09.11		29.03.12		8.5	101.98			101.03	102.10			5.83	4.25	0.64		энергетика
УБРИР-02	2 000 R	9.50	29.10.11	29.10.12	01.05.14	16.0	33.9	99.90			99.61	99.94	9.79		4.77	1.11		/B-	банки
УВЗ-1	3 000 R	9.25	15.12.11	13.12.12	07.12.17	17.0	77.8	101.15	0.05		101.10	101.75	8.53		4.56	1.24			

Рынок рублевых облигаций

Выпуск	Объем, млн	Купон, %	Дата			Месяцев до		Цена	Изм.	Торговый объем, шт (осн.+РПС)	Котировки		Доходность, %			Дюр, лет	Рейтинг F/M/S	Сектор
			купона	оферты	погаш	офрт	погаш				покупка	продажа	офрт	погаш	текущ			
КОРПОРАТИВНЫЕ РУБЛЕВЫЕ ОБЛИГАЦИИ (продолжение)																		
ХантМанБанк-02	3 000 R	6.25	14.12.11	13.06.12	12.06.13	11.0	23.2	100.07					6.26		3.11	0.84	/Ba3/B+	банки
ХКФ Банк БО-01	3 000 R	6.65	26.07.11		22.04.14		33.6	100.18	-0.02					6.74	1.66	2.35	BB/Ba3/B+	банки
ХКФ Банк БО-03	4 000 R	7.90	26.07.11	22.10.13	22.04.14	28.0	33.6	100.51					7.88	1.96	1.91	BB/Ba3/B+	банки	
ХКФ Банк-4	3 000 R	7.10	12.10.11		12.10.11		2.9	100.26	0.06		100.10	100.30		6.11	1.76	0.22	BB/Ba3/B+	банки
ХКФ Банк-5	4 000 R	8.15	20.07.11	19.10.11	17.04.13	3.0	21.3	100.50					6.30	2.02	0.24	BB/Ba3/B+	банки	
ХКФ Банк-6	5 000 R	7.75	13.09.11	11.12.12	10.06.14	17.0	35.3	100.97	-0.13	7 001	100.95	101.10		7.20	1.91	1.24	BB/Ba3/B+	банки
ХКФ Банк-7	5 000 R	9.00	28.07.11	30.04.12	23.04.15	10.0	45.8	102.15	0.45	15	101.60	102.15		6.20	2.20	0.71	BB/Ba3/B+	банки
Центр-инв БО-01	1 500 R	8.40	20.12.11	20.12.12	17.06.14	17.0	35.5	100.25	-0.10	2 199	100.27	100.50		8.34	4.18	1.26		банки
Центр-инв БО-05	1 000 R	8.40	20.12.11	20.12.12	17.06.14	17.0	35.5	100.20	-0.25	6 700	100.27	100.40		8.38	4.18	1.26		банки
Центр-инв2	3 000 R	9.25	27.12.11	29.06.12	24.06.14	12.0	35.7	101.15	-0.05	25 000	101.00	101.15		8.04	4.56	0.86		банки
Черкизово БО-03	3 000 R	8.25	11.11.11		08.11.13		28.1	100.11	-0.09		100.00	100.25		8.36	4.11	1.96	/B1/	банки
ЧТПЗ 03об	8 000 R	8.00	25.10.11	24.04.12	21.04.15	9.0	45.8				96.01						/B2/	потреб. тов.
ЧТПЗ БО-01	5 000 R	16.50	06.12.11	08.12.11	04.12.12	5.0	16.8	102.85		1 960	102.85	102.99		8.83	8.00	0.36	/отозван/	производство
ЭлемЛиз-02	2 300 R	11.50	08.09.11		04.09.14		38.1	100.02	-0.02		100.00	100.05		11.99	2.87	2.36	/отозван/	производство
ЮниКредиБанк-04	10 000 R	7.00	15.11.11	16.11.12	10.11.15	16.0	52.5	100.98			100.61	101.00		6.27	3.46	1.21	BB/Ba3/B+	финансы
ЮниКредиБанк-05	5 000 R	7.50	06.09.11	03.09.13	01.09.15	26.0	50.2	101.22	-0.08	115 371	101.01	101.35		6.99	3.70	1.83	BB/Ba3/B+	банки
Юнимилк 01	2 000 R	14.00	06.09.11		06.09.11		1.7				100.00							потреб. тов.
ЮТэйр-Ф БО-1	1 500 R	12.50	27.09.11		26.03.13		20.6	107.50		2 000	107.40	107.85		7.95	2.90	1.43		транспорт
ЮТэйр-Ф БО-2	1 500 R	12.50	27.09.11		26.03.13		20.6	108.04			107.40	108.05		7.60	2.88	1.44		транспорт
ЮТэйр-Ф БО-3	1 500 R	9.45	22.09.11		19.12.13		29.5	103.64			102.75	103.85		8.02	2.27	2.02		транспорт
ЮТэйр-Ф БО-4	1 500 R	9.00	28.09.11		26.03.14		32.7	100.62	-0.06		100.45	100.70		9.03	2.23	2.21		транспорт
ЮТэйр-Ф БО-5	1 500 R	9.00	28.09.11		26.03.14		32.7	100.47			100.40	100.80		9.10	2.23	2.21		транспорт
Якутскэн БО-01	3 000 R	8.25	06.09.11		03.09.13		25.9	101.95		200 000	101.50	102.20		7.37	4.04	1.81	BB//	энергетика
Якутскэн02	1 200 R	10.30	08.09.11		08.03.12		7.8	103.18			102.55	102.90		5.24	4.98	0.59	BB//	энергетика

Рынок рублевых облигаций

Выпуск	Объем, млн	Купон, %	Дата			Месяцев до		Цена	Изм.	Торговый объем, шт (осн.+РПС)	Котировки		Доходность, %			Дюр, лет	Рейтинг F/M/S	Сектор
			купона	оферты	погаш	офрт	погаш				покупка	продажа	офрт	погаш	текущ			
ГОСУДАРСТВЕННЫЕ И МУНИЦИПАЛЬНЫЕ ОБЛИГАЦИИ																		
Беларусь-01	7 000 R	8.70	22.09.11		20.12.12		17.4	93.50	-0.50	807	93.40	93.50		14.52	2.32	1.18	гос. бумаги	
ВолгогрОб-34005	3 000 R	8.00	09.11.11		04.05.16		58.4	100.70			100.75	101.10		7.52	3.96	2.96	//BB-	
ВолгогрОб4	1 000 R	7.15	15.11.11		15.05.12		10.1	101.00			98.50			6.46	3.73	0.76	//BB-	
ВолгогрОб9	2 000 R	8.25	07.12.11		04.06.14		35.1	102.73			100.00	102.75		6.48	4.00	1.73	//BB-	
ИркОбл31-5	2 200 R	7.70	26.10.11		26.10.11		3.3	100.33			100.10	101.00		6.61	2.57	0.26	//BB	
ИркОбл31-6	3 800 R	9.15	15.08.11		22.11.12		16.4	102.62			99.50	102.55		5.46	2.98	0.66	//BB	
Казань07	2 000 R	8.75	21.09.11		15.12.14		41.5	101.80			101.80	102.70		7.70	2.14	1.70		
КалужОбл-2	1 300 R	8.40	29.08.11		29.08.11		1.4	100.35	-0.15	39 290	100.00	100.45		4.96	2.04	0.11	BB-/	
КалужОбл-3	1 000 R	8.95	01.09.11		29.11.12		16.7	102.85			100.00			6.24	2.17	0.96	BB-/	
КалужОбл-4	1 500 R	10.01	28.09.11		26.06.13		23.6	104.00			103.40	104.60		7.20	2.40	1.26	BB-/	
КалужОбл-5	2 500 R	8.20	25.08.11		19.05.16		58.9	102.32	0.22		102.15	102.50		7.77	2.00	3.39	BB-/	
Карелия 11	800 R	9.70	10.11.11		10.05.12		9.9	102.95	0.70		101.03	102.55		5.33	4.70	0.64	BB-/	
Карелия 3	2 000 R	9.91	22.09.11		18.06.15		47.7	106.20	0.30	1 838	105.85	106.20		6.72	2.33	1.85	BB-/	
КОМИ 7в об	1 000 R	8.00	23.11.11		22.11.13		28.6	101.98			97.10	102.00		6.95	3.96	1.62	BB/Ba2/	
КОМИ 8в об	1 000 R	7.50	04.09.11		03.12.15		53.3	95.30			92.60	97.99		8.06	3.95	3.01	BB/Ba2/	
КОМИ 9в об	2 100 R	7.75	19.10.11		18.10.14		39.6	100.50			100.00	101.70		7.27	3.87	2.32	BB/Ba2/	
КраснЯркР4	10 200 R	10.89	11.08.11		08.11.12		16.0	104.22	-0.10	424 000	104.25	104.30		5.81	2.60	0.79	BB+/Ba2/BB+	
ЛенОбл-3об	1 300 R	12.00	09.12.11		05.12.14		41.2	113.34			114.00	114.30		7.47	5.28	2.69	BB/BB	
МГор39-об	4 800 R	8.00	21.07.11		21.07.14		36.6	102.16						6.66	3.88	2.48	BBB/Baa1/BBB	
МГор44-об	5 000 R	8.00	24.12.11		24.06.15		47.9	100.50		1 013	100.50	101.00		7.24	3.99	3.23	BBB/Baa1/BBB	
МГор45-об	15 000 R	8.00	27.12.11		27.06.12		11.5	102.63			102.30	102.80		5.17	3.91	0.88	BBB/Baa1/BBB	
МГор48-об	30 000 R	8.00	11.12.11		11.06.22		132.7	92.74		11	92.00	92.74		7.91	4.32	7.00	BBB/Baa1/BBB	
МГор49-об	25 000 R	8.00	14.12.11		14.06.17		71.9	98.99	-0.01	2	98.00	98.99		7.53	4.05	4.52	BBB/Baa1/BBB	
МГор50-об	15 000 R	8.00	18.12.11		18.12.11		5.1	101.65			101.10	101.70		4.02	3.95	0.40	BBB/Baa1/BBB	
МГор53-об	15 000 R	8.00	01.09.11		01.09.13		25.9	102.71		2 921	102.25	102.70		6.01	3.93	1.84	BBB/Baa1/BBB	
МГор54-об	15 000 R	8.00	05.09.11		05.09.12		13.8	102.40	-0.10	6 000	102.35	102.45		5.42	3.94	1.02	BBB/Baa1/BBB	
МГор56-об	20 000 R	8.00	22.09.11		22.09.16		63.1	98.90	0.56	10	98.60	98.90		7.55	4.08	3.99	BBB/Baa1/BBB	
МГор61-об	15 000 R	15.00	03.09.11		03.06.13		22.9	117.23			114.01	118.23		5.41	3.22	1.58	BBB/Baa1/BBB	
МГор62-об	20 000 R	14.00	08.09.11		08.06.14		35.2	117.67	-0.21	139 678	117.67	117.83		6.42	3.00	2.31	BBB/Baa1/BBB	
МГор63-об	15 000 R	15.00	10.09.11		10.12.13		29.2	120.62			120.30	120.59		5.86	3.14	1.96	BBB/Baa1/BBB	
МГор66-об	110 000 R	8.75	23.08.11		23.11.18		89.5	107.00	-0.80		106.00	106.75		7.78	2.06	5.10	BBB/Baa1/BBB	
Мос.обл.7в	16 000 R	8.00	19.10.11		16.04.14		33.4	101.50		1 816	101.16	101.64		7.52	3.93	2.30	/B1/отозван	
Мос.обл.8в	10 000 R	9.00	13.12.11		11.06.13		23.1	102.71	-0.09		102.60	102.95		6.86	4.37	1.15	/B1/отозван	
Мос.обл.9в	33 000 R	18.00	27.09.11		15.03.12		8.0	105.30		10 000	105.30	105.70		6.60	7.96	0.44	/B1/отозван	
НижгорОбл3	2 000 R	7.70	20.10.11		20.10.11		3.1	101.13	0.38		100.40	101.90		3.25	3.80	0.25	В+/отозван/	
НижгорОбл4	2 700 R	8.00	21.11.11		17.11.12		16.3	102.02			101.00	102.05		5.41	3.89	0.78	В+/отозван/	
ФФЗ 25063	30 000 R	6.20	10.08.11		09.11.11		3.8	100.70	-0.05	20 400	100.70	100.74		3.99	1.54	0.30	BBB/Baa1/BBB	
ФФЗ 25064	45 000 R	11.90	20.07.11		18.01.12		6.1	104.31		389 989	103.76	104.15		3.29	2.84	0.47	BBB/Baa1/BBB	
ФФЗ 25065	46 000 R	12.00	28.09.11		27.03.13		20.6	110.89		1 001	110.80	110.95		5.34	2.70	1.48	BBB/Baa1/BBB	
ФФЗ 25067	45 000 R	11.30	20.07.11		17.10.12		15.2	107.73	0.03	200 000	107.65	107.70		4.99	2.62	1.10	BBB/Baa1/BBB	
ФФЗ 25068	45 000 R	12.00	24.08.11		20.08.14		37.6	116.15		250 744	116.10	116.20		6.28	5.15	2.45	BBB/Baa1/BBB	
ФФЗ 25070	44 947 R	10.00	28.09.11		28.09.11		2.4	101.44	0.21	804 004	101.18	101.33		2.62	4.92	0.19	BBB/Baa1/BBB	
ФФЗ 25071	80 000 R	8.10	30.11.11		26.11.14		4.9	104.50	-1.00	1	105.20	106.33		6.69	3.86	2.80	BBB/Baa1/BBB	
ФФЗ 25072	150 000 R	7.15	27.07.11		23.01.13		18.5	102.66	-0.02	3710 349	102.63	102.67		5.38	3.47	1.35	BBB/Baa1/BBB	
ФФЗ 25073	150 000 R	6.85	03.08.11		01.08.12		12.7	102.01	0.01	1355 141	101.97	102.03		4.91	3.35	0.95	BBB/Baa1/BBB	
ФФЗ 25075	137 604 R	6.88	20.07.11		15.07.15		48.6	100.35	0.03	42 180	100.15	100.35		6.89	3.42	3.22	BBB/Baa1/BBB	
ФФЗ 25076	136 261 R	7.10	15.09.11		13.03.14		32.3	102.36	-0.06	8822 639	102.28	102.43		6.20	4.54	2.25	BBB/Baa1/BBB	
ФФЗ 25077	97 232 R	7.35	27.07.11		20.01.16		54.9	101.35	-0.05	12 901	101.35	101.40		7.12	3.62	3.54	BBB/Baa1/BBB	
ФФЗ 25078	99 736 R	6.70	10.08.11		06.02.13		19.0	102.03	-0.02	1	101.95	102.05		5.39	3.40	1.39	BBB/Baa1/BBB	
ФФЗ 25079	10 000 R	7.00	07.12.11		03.06.15		47.2	100.70		200 201	100.60	100.76		6.90	3.60	3.22	гос. бумаги	
ФФЗ 26198	42 117 R	6.00	03.11.11		02.11.12		15.8	101.03		10 501	101.10	101.40		5.13	5.94	1.18	BBB/Baa1/BBB	
ФФЗ 26199	44 000 R	6.10	12.10.11		11.07.12		12.0	101.45		30 000	101.25	101.55		4.66	1.50	0.92	BBB/Baa1/BBB	
ФФЗ 26200	50 000 R	6.10	20.07.11		17.07.13		24.3	100.15		320 000	101.00	101.50		6.16	1.52	1.76	BBB/Baa1/BBB	
ФФЗ 26202	40 000 R	11.20	21.09.11		17.12.14		41.6	115.02	-0.08	300 000	115.00	115.15		6.43	2.43	2.74	BBB/Baa1/BBB	
ФФЗ 26203	139 560 R	6.90	10.08.11		03.08.16		61.4	99.27	0.02	45 461	99.15	99.27		7.20	3.47	3.93	BBB/Baa1/BBB	
ФФЗ 26204	63 488 R	7.50	22.09.11		15.03.18		81.1	99.98	-0.02	256 128	99.98	100.00		7.64	3.74	4.87	BBB/Baa1/BBB	
ФФЗ 26205	17 213 R	7.60	26.10.11		14.04.21		118.6	98.96	-0.14	50 000	99.13	99.24		7.90	4.12	6.40	BBB/Baa1/BBB	
ФФЗ 26206	11 736 R	7.40	21.12.11		14.06.17		71.9	99.88	-0.12	3	99.94	100.02		7.56	3.98	4.51	гос. бумаги	
ФФЗ 46002	46 500 R	8.00	10.08.11		08.08.12		12.9	101.74	0.04		101.60	101.85		4.86	3.92	0.52	BBB/Baa1/BBB	
ФФЗ 46014	29 145 R	7.00	07.09.11		29.08.18		86.6	96.90		61 044	96.80	97.29		7.73	3.60	5.02	BBB/Baa1/BBB	
ФФЗ 46017	80 000 R	7.00	10.08.11		03.08.16		61.4	97.60		9 000	97.60	98.20		7.33	1.79	3.62	BBB/Baa1/BBB	
ФФЗ 46018	128 934 R	8.00	07.09.11		24.11.21		126.1	94.87		13721 687	93.00	94.95		7.91	2.10	6.28	BBB/Baa1/BBB	
ФФЗ 46019	26 000 R		28.03.12		20.03.19		93.4	75.50		10 150	74.00	75.50						

Рынок еврооблигаций

Выпуск	Объем, млн	Купон, %	Дата			Месяцев до		Цена	Изм.	Торговый объем, шт	Котировки		Доходность, %			Дюр, лет	Рейтинг F/M/S	Сектор
			купона	оферты	погаш	офрт	погаш				покупка	продажа	офрт	погаш	текущ			
ЕВРООБЛИГАЦИИ																		
Ak bars-12	225 \$	10.25	03.12.11		03.12.12	16.8	108.59	-0.01					3.77	4.72	1.28	BB/Ba3/	банки	
Alfa-Bank-12	500 \$	8.20	25.12.11		25.06.12	11.4	104.19	-0.06					3.61	3.94	0.90	BB/Ba1/B+	банки	
Alfa-Bank-13	400 \$	9.25	24.12.11		24.06.13	23.6	107.56	0.06					5.09	4.30	1.76	BB/Ba1/B+	банки	
Alfa-Bank-15_03_18	600 \$	8.00	18.09.11		18.03.15	44.6	106.43	-0.16					6.02	3.76	3.10	BB/Ba1/B+	банки	
Alfa-Bank-17	300 \$	8.64	22.08.11	22.02.12	22.02.17	7.0	68.2	101.77	0.02			5.56		4.24	0.56	BB/Ba1/B+	банки	
Alfa-Bank-17_09_25	1 000 \$	7.88	25.09.11		25.09.17	75.4	104.46	-0.16					6.97	3.77	4.76	BB/Ba1/B+	банки	
Alfa-Bank-21	1 000 \$	7.75	28.10.11		28.04.21	119.1	100.28	-0.20					6.79	3.86	6.68	BB/Ba1/B+	банки	
Alliance Oil-15	350 \$	9.88	11.09.11		11.03.15	44.4	109.38	-0.12					6.91	4.51	2.98	B//B+	сырье	
Alrosa-14	500 \$	8.88	17.11.11		17.11.14	40.6	114.34	-0.03					4.21	3.88	2.89	BB-/Ba3/BB-	сырье	
Alrosa-20	1 000 \$	7.75	03.11.11		03.11.20	113.2	108.69	-0.08					6.49	3.56	6.60	BB-/Ba3/BB-	сырье	
Bank St-Petersburg-17	100 \$	10.50	25.07.11		25.07.17	73.3	103.50	0.00					10.87	5.07	4.11	/Ba3/	банки	
BoM-13	500 \$	7.34	13.11.11		13.05.13	22.2	104.62	0.02					4.65	3.50	1.68	BBB-/Ba2/	банки	
BoM-15	300 \$	7.50	25.11.11		25.11.15	53.0	99.08	-0.08					7.75	3.78	3.61	BBB-/Ba2/	банки	
BoM-15_03_11	750 \$	6.70	11.09.11		11.03.15	44.4	104.11	0.06					5.44	3.22	3.15	BBB-/Ba2/	банки	
BoM-17	400 \$	6.81	10.11.11		10.05.17	70.8	99.52	-0.09					6.90	3.42	4.67	BBB-/Ba2/	банки	
Credit Europe Bank-13	300 \$	7.75	20.11.11		20.05.13	22.4										/Ba3/	банки	
EURDEV-14	500 \$	7.38	29.09.11		29.09.14	39.0	110.40	-0.12					3.88	3.34	2.81	BBB/A3/BBB	банки	
Eurochem12	300 \$	7.88	21.09.11		21.09.12	14.4	103.08	0.00					5.13	3.82	1.09	BB//BB	химия	
Evrax-04_18	850 \$	6.75	27.10.11		27.04.18	82.5	99.49	-0.29					6.84	3.39	5.28	BB-/B1/B	металлургия	
Evrax-13	1 050 \$	8.88	24.10.11		24.04.13	21.5	108.64	-0.08					3.76	4.08	1.62	BB-/B1/B	металлургия	
Evrax-15	750 \$	8.25	10.11.11		10.11.15	52.5	110.74	-0.31					5.42	3.72	3.60	/Ba3/BB-	металлургия	
Evrax-18	550 \$	9.50	24.10.11		24.04.18	82.4	114.72	-0.39					6.75	4.14	5.00	BB-/B1/B	металлургия	
Gazprom-12	1 000 €	4.56	09.12.11		09.12.12	17.0	102.21	-0.03					2.88	4.46	1.33	BBB/Baa1/BBB	сырье	
Gazprom-12 JPY	30 000 Y	2.89	15.11.11		15.11.12	16.2	100.60	-0.15					2.42	1.44	1.29	BBB/Baa1/BBB	сырье	
Gazprom-13	1 750 \$	9.63	01.09.11		01.03.13	19.7	111.58	-0.01					2.29	4.31	1.48	BBB/Baa1/BBB	сырье	
Gazprom-13 GBP	800 G	6.58	31.10.11		31.10.13	27.9	106.62	-0.05					3.47	6.17	2.08	BBB/Baa1/BBB	сырье	
Gazprom-13-2	1 222 \$	4.51	22.07.11		22.07.13	24.5										BBB/Baa1/BBB	сырье	
Gazprom-13-5	400 \$	7.34	11.10.11		11.04.13	21.1	108.59	-0.06					2.25	3.38	1.61	BBB/Baa1/BBB	сырье	
Gazprom-13-6	500 \$	7.51	31.07.11		31.07.13	24.8	110.19	-0.03					2.34	3.41	1.85	BBB/Baa1/BBB	сырье	
Gazprom-14	780 €	5.03	25.02.12		25.02.14	31.8	104.05	-0.02					3.34	4.83	2.42	BBB/Baa1/BBB	сырье	
Gazprom-14_07_31	1 250 \$	8.13	31.07.11		31.07.14	37.0	113.72	-0.14					3.44	3.59	2.63	BBB/Baa1/BBB	сырье	
Gazprom-14-2	700 €	5.36	31.10.11		31.10.14	40.0	105.26	-0.05					3.60	5.10	2.95	BBB/Baa1/BBB	сырье	
Gazprom-15	1 000 €	5.88	01.06.12		01.06.15	47.1	106.36	-0.01					4.02	5.52	3.49	BBB/Baa1/BBB	сырье	
Gazprom-15_02_04	850 €	8.13	04.02.12		04.02.15	43.2	113.34	-0.06					1.94	7.17	3.11	BBB/Baa1/BBB	сырье	
Gazprom-15_11_29	1 000 \$	5.09	29.11.11		29.11.15	53.2	104.74	-0.09					3.90	2.43	3.88	BBB/Baa1/BBB	сырье	
Gazprom-16	1 350 \$	6.21	22.11.11		22.11.16	65.1	109.00	-0.11					4.31	2.85	4.53	BBB/Baa1/BBB	сырье	
Gazprom-17	500 €	5.14	22.03.12		22.03.17	69.1	102.90	-0.04					4.49	4.99	4.89	BBB/Baa1/BBB	сырье	
Gazprom-17-2	500 €	5.44	02.11.11		02.11.17	76.6	104.21	-0.05					4.60	5.22	5.20	BBB/Baa1/BBB	сырье	
Gazprom-18	1 200 €	6.61	13.02.12		13.02.18	80.1	109.33	-0.05					4.84	6.04	5.33	BBB/Baa1/BBB	сырье	
Gazprom-18-2	1 100 \$	8.15	11.10.11		11.04.18	82.0	118.43	-0.26					4.90	3.44	5.22	BBB/Baa1/BBB	сырье	
Gazprom-19	2 250 \$	9.25	23.10.11	23.04.12	23.04.19	9.0	94.5	125.95	-0.33			-20.33		3.67	0.83	BBB/Baa1/BBB	сырье	
Gazprom-20	1 250 \$	7.20	01.08.11		01.02.20	104.0	110.36	-0.06					3.43	3.26	2.67	BBB/Baa1/BBB	сырье	
Gazprom-22	1 300 \$	6.51	07.09.11		07.03.22	129.5	107.23	-0.08					5.60	3.04	7.57	BBB/Baa1/BBB	сырье	
Gazprom-34	1 200 \$	8.63	28.10.11	28.04.14	28.04.34	34.0	277.3	123.85	-0.86			0.03		3.48	2.52	BBB/Baa1/BBB	сырье	
Gazprom-37	1 250 \$	7.29	16.08.11		16.08.37	317.5	107.70	-0.75					6.66	3.38	11.76	BBB/Baa1/BBB	сырье	
Gazprombank-13	500 \$	7.93	28.12.11		28.06.13	23.7	108.67	-0.03					3.29	3.65	1.81	/Baa3/BB	банки	
Gazprombank-14	500 \$	6.25	15.12.11		15.12.14	41.5	105.43	-0.10					4.51	2.96	3.05	/Baa3/BB	банки	
Gazprombank-15	1 000 \$	6.50	23.09.11		23.09.15	50.9	105.48	-0.05					5.03	3.08	3.58	/Baa3/BB	банки	
Gazprombank-16	120 \$	7.35	08.05.12		08.05.16	58.5										/Baa3/BB	банки	
Gazstream-13	647 \$	5.63	22.07.11		22.07.13	24.5	103.44	-0.09					3.83	2.72	1.85	BBB/Baa1/BBB	сырье	
HCFB-11-2	450 \$	11.75	11.08.11		11.08.11	0.8										BB/Ba3/B+	банки	
HCFB-14	500 \$	7.00	18.09.11		18.03.14	32.5	102.75	-0.09					5.87	3.41	2.36	BB/Ba3/B+	банки	
IlB-13	200 \$	11.00	15.08.11		15.02.13	19.3										D/Caa2/D	банки	
Koks-16	350 \$	7.75	23.12.11		23.06.16	60.1	101.24	-0.07					7.44	3.83	4.03	/B2/B	металлургия	
KZOSRU-11	200 \$	9.25	30.10.11		30.10.11	3.5	103.02	-0.45					-1.35	4.49	0.28	RD/D	химия	
LenSpetsSMU-15	150 \$	9.75	09.08.11		09.11.15	52.5	108.00						121.78	22.57	0.56	//B	строительство	
Lukoil-14	900 \$	6.38	05.11.11		05.11.14	40.2	109.32	-0.12					3.36	2.92	2.96	BBB-/Baa2/BBB-	сырье	
Lukoil-17	500 \$	6.36	07.12.11		07.06.17	71.7	108.46	-0.20					4.69	2.93	4.90	BBB-/Baa2/BBB-	сырье	
Lukoil-19	600 \$	7.25	05.11.11		05.11.19	101.1	110.58	-0.25					5.63	3.28	6.23	BBB-/Baa2/BBB-	сырье	
Lukoil-20	800 \$	6.13	09.11.11		09.11.20	113.4	102.59	-0.26					5.76	2.98	6.98	BBB-/Baa2/BBB-	сырье	
Lukoil-22	500 \$	6.66	07.12.11		07.06.22	132.6	105.58	-0.30					5.95	3.15	7.72	BBB-/Baa2/BBB-	сырье	
MBRD-16	60 \$	10.38	10.09.11		10.03.16	56.6	98.88	0.12					10.68	5.25	3.48	B-/B1/	банки	
MDM-11	200 \$	9.75	21.07.11		21.07.11	0.1										BB/Ba2/B+	банки	
Metalloinvest-16	750 \$	6.50	21.01.12		21.07.16	61.0	100.18						347.51	3.24	0.01	BB-/Ba3/	металлургия	
Moscow-11	374 €	6.45	12.10.11		12.10.11	2.9	101.00	-0.03					2.04	6.39	0.23	BBB/Baa1/BBB	муниципальный	
Moscow-16	407 €	5.06	20.10.11		20.10.16	64.0	101.69	-0.04					4.63	4.98	4.48	BBB/Baa1/BBB	муниципальный	
MTS-12	400 \$	8.00	28.07.11		28.01.12	6.5	102.81	0.00					2.60	3.89	0.50	BB-/Ba2/BB	телеком	
MTS-20	750 \$	8.63	22.12.11		22.06.20	108.7	113.60	-0.19					6.05	3.80	6.57	BB-/Ba2/BB	телеком	
NKMH-12	101 \$	12.00	20.10.11		20.04.12	9.2	103.04											

Рынок еврооблигаций

Выпуск	Объем, млн	Купон, %	Дата			Месяцев до		Цена	Изм.	Торговый объем, шт	Котировки		Доходность, %			Дюр, лет	Рейтинг F/M/S	Сектор
			купона	оферты	погаш	офрт	погаш				покупка	продажа	офрт	погаш	текуц			
ЕВРООБЛИГАЦИИ																		
Promsvyazbank-18	100 \$	12.50	31.07.11		31.01.18		79.6	110.03	0.00					11.32	5.68	4.21	BB-/Ba2/отозван	банки
Raspadskaya-12	300 \$	7.50	22.11.11		22.05.12		10.3	102.64	-0.03					4.27	3.65	0.81	/B1/B+	сырье
Renaissance-16	325 \$	11.00	21.10.11		21.04.16		58.0	100.96	-0.17					10.73	5.45	3.55	B-/B1/B	банки
RenCap-13	225 \$	13.00	01.10.11		01.04.13		20.8	106.34	-0.39					8.88	6.11	1.47	B-/B1/B	банки
Rosbank-12	130 \$	9.00	01.01.12		01.07.12		11.6										BBB+/Baa3/BB+	банки
Rosselkhozbank-12 CHF	150 C	6.26	30.04.12		30.04.12		9.6	103.07	0.01					2.24	6.08	0.78	BBB/Baa1/	банки
Rosselkhozbank-13	700 \$	7.18	16.11.11		16.05.13		22.3	107.60	-0.03					2.88	3.34	1.71	BBB/Baa1/	банки
Rosselkhozbank-13 RUB	30 000 R	7.50	25.09.11		25.03.13		20.5	102.04	-0.06					6.20	3.68	1.53	BBB/Baa1/	банки
Rosselkhozbank-14	750 \$	7.13	14.01.12		14.01.14		30.4	108.14	-0.10					3.67	3.29	2.29	BBB/Baa1/	банки
Rosselkhozbank-14-2	1 000 \$	9.00	11.12.11		11.06.14		35.3	114.21	-0.08					3.77	3.94	2.57	BBB/Baa1/	банки
Rosselkhozbank-16	500 \$	6.97	21.09.11	21.09.11	21.09.16	2.0	63.1	100.25	-0.13			5.45		3.48	3.48	0.17	BBB/Baa1/	банки
Rosselkhozbank-16 RUB	20 000 R	8.70	17.09.11		17.03.16		56.8	104.43	0.05					7.55	4.17	3.71	BBB/Baa1/	банки
Rosselkhozbank-17	1 250 \$	6.30	15.11.11		15.05.17		70.9	106.37	-0.10					5.02	2.96	4.83	BBB/Baa1/	банки
Rosselkhozbank-18	1 000 \$	7.75	29.11.11		29.05.18		83.6	114.20	-0.12					5.26	3.39	5.37	BBB/Baa1/	банки
Rosselkhozbank-21	800 \$	6.00	03.12.11		03.06.21		120.3	100.37	-0.20					5.95	2.99	7.32	BBB/Baa1/	банки
RusHydro-15	20 000 R	7.88	28.10.11		28.10.15		52.1	101.46	-0.01					7.60	3.89	3.40	/Baa3/BBB-	энергетика
Russia-15	2 000 \$	3.63	29.10.11		29.04.15		46.0	102.63	-0.04					2.88	1.77	3.49	BBB/Baa1/BBB	гос. бумаги
Russia-18	3 466 \$	11.00	24.07.11		24.07.18		85.4	141.90	-0.16					4.07	3.88	5.11	BBB/Baa1/BBB	гос. бумаги
Russia-18 RUB	90 000 R	7.85	10.09.11		10.03.18		80.9	105.25	-0.07					6.85	3.73	5.03	BBB/Baa1/BBB	гос. бумаги
Russia-20	3 500 \$	5.00	29.10.11		29.04.20		106.9	103.48	-0.12					4.51	2.42	7.01	BBB/Baa1/BBB	гос. бумаги
Russia-28	2 500 \$	12.75	24.12.11		24.06.28		206.2	176.98	-0.02					5.64	3.60	9.21	BBB/Baa1/BBB	гос. бумаги
Russia-30	21 218 \$	7.50	30.09.11		31.03.30		227.7	117.70	-0.13					4.42	3.19	5.47	BBB/Baa1/BBB	гос. бумаги
RusStandard-15	200 \$	8.88	16.12.11		16.12.15		53.7	101.54	-0.16					8.44	4.37	3.58	B+/Ba3/B+	банки
RusStandard-16	200 \$	9.75	01.12.11		01.12.16		65.4	101.38	-0.12					10.77	4.81	3.94	B+/Ba3/B+	банки
RZD-17	1 500 \$	5.74	03.10.11		03.04.17		69.5	105.77	-0.06					4.58	2.71	4.79	BBB/Baa1/BBB	транспорт
RZD-31 GBP	350 G	4.24	25.09.11		25.03.31		239.7	100.52	-0.09					7.53	3.72	9.96	BBB/Baa1/BBB	транспорт
Sberbank-11	750 \$	5.93	14.11.11		14.11.11		4.0	101.56	-0.01					1.07	2.92	0.32	BBB/Baa1/	банки
Sberbank-13	500 \$	6.48	15.11.11		15.05.13		22.2	107.60	-0.06					2.20	3.01	1.72	BBB/Baa1/	банки
Sberbank-13-2	500 \$	6.47	02.01.12		02.07.13		23.8	107.92	-0.07					2.30	3.00	1.85	BBB/Baa1/	банки
Sberbank-14 CHF	400 C	3.50	12.11.11		12.11.14		40.4	102.07	0.08					2.81	3.43	3.08	BBB/Baa1/	банки
Sberbank-15_07	1 500 \$	5.50	07.01.12		07.07.15		48.3	105.49	-0.14					3.99	2.61	3.56	BBB/Baa1/	банки
Sberbank-17	1 000 \$	5.40	24.09.11		24.09.17		75.3	103.35	-0.19					4.77	2.61	5.15	BBB/Baa1/	банки
Sberbank-21	1 000 \$	5.72	16.12.11		16.06.21		120.7	99.06	-0.19					5.83	2.89	7.44	BBB/Baa1/	банки
Severstal-13	1 250 \$	9.75	29.07.11		29.07.13		24.7	111.58	-0.09					3.77	4.37	1.79	BB-/Ba2/BB	сырье
Severstal-14	375 \$	9.25	19.10.11		19.04.14		33.5	112.58	-0.17					4.35	4.11	2.41	BB-/Ba2/BB	сырье
Severstal-17	1 000 \$	6.70	25.10.11		25.10.17		76.4	101.55	-0.30					6.39	3.30	5.00	BB-/Ba2/BB	сырье
SINEK-15	250 \$	7.70	03.08.11		03.08.15		49.2	108.72	-0.03					5.27	3.54	3.37	BBB-/Ba1/	финансы
Sovkomflot-17	800 \$	5.38	27.10.11		27.10.17		76.4	98.74	-0.14					5.61	2.72	5.19	BBB-/Baa2/BBB-	транспорт
TCS Finance-14	175 \$	11.50	21.10.11		21.04.14		33.6	102.58	-0.03					10.39	5.60	2.27	BBB-/Baa2/BBB-	банки
TMK-11	600 \$	10.00	29.07.11		29.07.11		0.4	100.12	-0.06					5.71	4.99	0.03	/B1/B	производство
TMK-18	500 \$	7.75	27.07.11		27.01.18		79.5	103.40	-0.24					6.60	3.75	4.92	/B1/B	производство
TNK-11	500 \$		26.11.37		18.07.11		0.0	100.20									BBB-/Baa2/BBB-	сырье
TNK-12	500 \$	6.13	20.09.11		20.09.12		14.3	102.99	-0.02					3.49	2.97	1.11	BBB-/Baa2/BBB-	сырье
TNK-13	600 \$	7.50	13.09.11		13.03.13		20.1	108.23	-0.03					2.39	3.46	1.53	BBB-/Baa2/BBB-	сырье
TNK-15	500 \$	6.25	02.08.11		02.02.15		43.2	108.52	-0.08					3.66	2.88	3.10	BBB-/Baa2/BBB-	сырье
TNK-16	1 000 \$	7.50	18.01.12		18.07.16		60.9	113.59	-0.11					4.44	3.30	4.22	BBB-/Baa2/BBB-	сырье
TNK-17	800 \$	6.63	20.09.11		20.03.17		69.1	108.33	-0.11					4.92	3.06	4.65	BBB-/Baa2/BBB-	сырье
TNK-18	1 100 \$	7.88	13.09.11		13.03.18		81.0	114.49	-0.15					5.26	3.44	5.15	BBB-/Baa2/BBB-	сырье
TNK-20	500 \$	7.25	02.08.11		02.02.20		104.0	110.64	-0.16					5.66	3.28	6.26	BBB-/Baa2/BBB-	сырье
TransCapitalBank-17	100 \$	10.51	18.01.12		18.07.17		73.1	101.87	-0.05					11.26	5.16	4.28	/B1/	банки
Transneft-12	500 \$	6.10	27.12.11		27.06.12		11.5	104.16	0.00					1.64	2.93	0.92	/Baa1/BBB	сырье
Transneft-12-2	700 €	5.38	27.12.11		27.06.12		11.5	102.41	-0.01					2.76	2.63	0.92	/Baa1/BBB	сырье
Transneft-13	600 \$	7.70	07.08.11		07.08.13		25.0	110.98	0.01					2.20	3.47	1.87	/Baa1/BBB	сырье
Transneft-14	1 300 \$	5.67	05.09.11		05.03.14		32.0	106.84	-0.06					2.95	2.65	2.40	/Baa1/BBB	сырье
Transneft-18	1 050 \$	8.70	07.08.11		07.08.18		85.9	122.83	-0.06					4.84	3.54	5.30	/Baa1/BBB	сырье
URSA-11-1	130 \$	12.00	30.12.11		30.12.11		5.5	103.56	0.24					3.94	5.79	0.44	B+/Ba3/	банки
URSA-11-2	300 €	8.30	16.11.11		16.11.11		4.0	101.13	-0.12					4.57	8.21	0.32	B+/Ba3/	банки
UTK-13 CLN	3 500 R	9.00	04.12.11		04.06.13		22.9										/B1/B	телеком
VEB-16 CHF	400 C	3.75	17.02.12		17.02.16		55.8	100.58	0.08					3.57	3.73	4.16	BBB/Baa1/BBB	банки
VEB-17	600 \$	5.45	22.11.11		22.11.17		77.3	101.82	-0.23					5.11	2.68	5.28	BBB/Baa1/BBB	банки
VEB-20	1 600 \$	6.90	09.01.12		09.07.20		109.3	105.99	-0.27					6.03	3.26	6.70	BBB/Baa1/BBB	банки
VEB-25	1 000 \$	6.80	22.11.11		22.11.25		174.7	101.51	-0.24					6.63	3.35	9.03	BBB/Baa1/BBB	банки
Vimpelcom-11	300 \$	8.38	22.10.11		22.10.11		3.2	101.69	-0.02					1.82	4.12	0.26	/Ba3/BB-	телеком
Vimpelcom-13	1 000 \$	8.38	30.10.11		30.04.13		21.7	107.61	0.00					3.91	3.89	1.64	/Ba3/BB-	телеком
Vimpelcom-14	200 \$	4.25	29.09.11		29.06.14		35.9	101.35	-0.01					3.78	1.05	2.73	/Ba3/BB-	телеком
Vimpelcom-16	600 \$	8.25	23.11.11		23.05.16		59.0	109.63	-0.11					5.93	3.76	3.97	/Ba3/BB-	телеком
Vimpelcom-16_02_02	500 \$	6.49	02.08															

КАЛЕНДАРЬ ПРЕДСТОЯЩИХ СОБЫТИЙ

Долговой рынок

19 июля	Размещение ФСК ЕЭС-16 (15 млрд руб.). Оферта Нижне-Ленское-Инвест-3 (1 млрд руб.). Погашение Красноярск-34010 (0,1 млрд руб.). Погашение Липецкая область-34004 (1,5 млрд руб.).
21 июля	Размещение КОМОС ГРУПП-БО-01 (1,5 млрд руб.). Оферта РМК Парк Плаза-1 (0,5 млрд руб.). Оферта Ростелеком-12 (1,5 млрд руб.). Оферта Разгуляй-Финанс-5 (2 млрд руб.). Погашение РВК-Финанс-01 (1,75 млрд руб.). Погашение КОМОС ГРУПП-1 (2 млрд руб.). Погашение ЛК УРАЛСИБ-2 (5 млрд руб.). Погашение МДМ Банк-2011 (200 млн долл.).
22 июля	Погашение ЛЭКстрой-2 (2,5 млрд руб.). Погашение КБ Кедр-3 (1,5 млрд руб.).
25 июля	Оферта ТрансФин-М-3 (1,5 млрд руб.).
26 июля	Оферта Нижне-Ленское-Инвест-3 (1 млрд руб.). Погашение Жилсоципотека-Финанс-3 (1,5 млрд руб.).
27 июля	Оферта РЖД-19 (10 млрд руб.).

Денежный рынок

20 июля	Выплата 1/3 НДС за I квартал 2011 г.
25 июля	Выплата акцизов и НДС
28 июля	Выплата налога на прибыль

КАЛЕНДАРЬ ОФЕРТ

Дата оферты	Выпуск	Объем выпуска, млн руб.	Цена оферты, %	Ставка предыдущег о купона, %	Новая ставка купона, %	Дата следующей оферты / погашения
19.07.11	Нижне-Ленское-Инвест-3	1 000	100	14,0	14,0	16 июля 2013
	РМК Парк Плаза-1	500	100	10,0	5,0	8 января 2013
21.07.11	Ростелеком-12	1 500	100	15,0	-	-
	Разгуляй-Финанс-5	2 000	100	0,0	0,0	26 октября 2011
25.07.11	ТрансФин-М-3	1 500	100	14,0	8,5	10 июля 2014
27.07.11	РЖД-19	10 000	100	13,5	8,15	16 июля 2018
28.07.11	МИА-5	2 000	100	7,4	7,9	18 июля 2013
29.07.11	Интурист-2	2 000	100	14,0	14,0	24 мая 2012
01.08.11	Промтрактор-Финанс-3	5 000	100	18,0	-	-
02.08.11	Ипотечное Агентство Республики Татарстан-1	1 000	100	8,0	-	-
04.08.11	ЛОКО-Банк-5	2 500	100	9,25	-	-
05.08.11	Мираторг Финанс-1	2 500	100	11,0	-	-

Департамент по операциям с долговыми инструментами

Исполнительный директор, руководитель департамента

Борис Гинзбург, ginzburgbi@uralsib.ru

Управление продаж и торговли

Руководитель управления

Сергей Шемардов, she_sa@uralsib.ru

Управление продаж

Елена Довгань, dov_en@uralsib.ru
Анна Карпова, karpovaam@uralsib.ru
Екатерина Кочемазова, kochemazovaea@uralsib.ru
Дмитрий Попов, popovdv@uralsib.ru
Алексей Соколов, sokolovav@uralsib.ru

Алексей Соколов, sokolovav@uralsib.ru
Дэниэл Фельцман, feltsmad@uralsib.ru

Управление торговли

Вячеслав Чалов, chalovvg@uralsib.ru
Наталья Храброва, khrabrovann@uralsib.ru
Александр Глебов, glebovav@uralsib.ru

Управление по рынкам долгового капитала

Корпоративные выпуски

Артемий Самойлов, samojlova@uralsib.ru
Виктор Орехов, ore_vv@uralsib.ru
Дарья Сонюшкина, sonyushkinada@uralsib.ru
Алексей Чекушин, chekushinay@uralsib.ru

Региональные выпуски

Кирилл Иванов, ivanovkv@uralsib.ru
Александр Маргеев, margeevas@uralsib.ru

Сопровождение проектов

Гюзель Тимошкина, tim_gg@uralsib.ru
Галина Гудыма, gud_gi@uralsib.ru
Наталья Грищенко, grischenkovane@uralsib.ru
Антон Кулаков, kulakovak@uralsib.ru
Ольга Степаненко, stepanenkaa@uralsib.ru

Аналитическое управление

Руководитель управления

Константин Чернышев, che_kb@uralsib.ru

Дирекция анализа долговых инструментов

Руководитель Дмитрий Дудкин, dudkindi@uralsib.ru

Заместитель руководителя управления

Вячеслав Смольянинов, smolyaninovv@uralsib.ru

Долговые обязательства

Дмитрий Дудкин, dudkindi@uralsib.ru
Надежда Мырсыкова, myrsikovann@uralsib.ru
Ольга Стерина, sterinaoa@uralsib.ru
Юрий Голбан, golbanyv@uralsib.ru
Антон Табах, tabakhav@uralsib.ru
Андрей Кулаков, kulakovan@uralsib.ru

Нефть и газ

Алексей Кокин, kokinav@uralsib.ru
Юлия Новиченкова, novichenkova@uralsib.ru
Станислав Кондратьев, kondratievsv@uralsib.ru

Стратегия

Вячеслав Смольянинов, smolyaninovv@uralsib.ru
Леонид Слипченко, slipchenkola@uralsib.ru

Экономика

Алексей Девятов, devyatovae@uralsib.ru
Наталья Майорова, mai_ng@uralsib.ru
Ольга Стерина, sterinaoa@uralsib.ru

Банки

Леонид Слипченко, slipchenkola@uralsib.ru
Наталья Майорова, mai_ng@uralsib.ru
Наталья Березина, berezinana@uralsib.ru

Анализ рыночных данных

Вячеслав Смольянинов, smolyaninovv@uralsib.ru
Василий Дегтярев, degtyarevwm@uralsib.ru
Дмитрий Пуш, pushds@uralsib.ru
Максим Недовесов, nedovesovmv@uralsib.ru

Электроэнергетика

Матвей Тайц, tai_ma@uralsib.ru

Металлургия/Горнодобывающая промышленность

Дмитрий Смолин, smolindv@uralsib.ru

Телекоммуникации/Медиа/Информационные технологии

Константин Чернышев, che_kb@uralsib.ru
Константин Белов, belovka@uralsib.ru

Минеральные удобрения/Машиностроение/Транспорт

Артем Егоренков, egorenkovag@uralsib.ru

Потребительский сектор/Недвижимость

Тигран Оганесян, hovhannisyann@uralsib.ru
Александр Шелестович, shelestovich@uralsib.ru

Редакционная группа

Английский язык

Джон Уолш, walshj@uralsib.ru,
Тимоти Халл, hallt@uralsib.ru
Пол Де Витт, dewittpd@uralsib.ru
Хиссам Латиф, latifh@uralsib.ru

Русский язык

Андрей Пятигорский, pya_ae@uralsib.ru
Евгений Гринкрюг, grinkruges@uralsib.ru
Ольга Симкина, sim_oa@uralsib.ru
Анна Разинцева, razintsevaav@uralsib.ru
Степан Чургов, chugrovss@uralsib.ru

Дизайн

Ангелина Шабаринова, shabarinovav@uralsib.ru

Настоящий бюллетень предназначен исключительно для информационных целей. Ни при каких обстоятельствах он не должен использоваться или рассматриваться как oferta или предложение делать ofertas. Несмотря на то что данный материал был подготовлен с максимальной тщательностью, УРАЛСИБ не дает никаких прямых или косвенных заверений или гарантий в отношении достоверности и полноты включенной в бюллетень информации. Ни УРАЛСИБ, ни агенты компании или аффилированные лица не несут никакой ответственности за любые прямые или косвенные убытки от использования настоящего бюллетеня или содержащейся в нем информации. Все права на бюллетень принадлежат ООО «УРАЛСИБ Кэпитал», и содержащаяся в нем информация не может воспроизводиться или распространяться без предварительного письменного разрешения. © УРАЛСИБ Кэпитал 2011