

Рублевые выпуски

YTM, %	знач.	Изменение, б. п.		
		за ден.	за мес.	YTD
ОФЗ 46020	8.0	2	(17)	7
Газпром-11	6.3	(2)	(28)	(126)
Вымпелком-6/7	8.1	13	(2)	(35)

Сырьевые рынки

	знач.	Изменение, %		
		за ден.	за мес.	YTD
Золото, \$/унция	1 588.5	(1.0)	3.2	11.8
Urals, \$/барр.	115.4	(1.0)	3.9	25.2
S&P Металлы, инд.	2 019.0	1.8	6.4	1.3
S&P C/x прод., инд.	795.6	0.4	0.3	(3.7)

Денежный рынок

RUB млрд.	знач.	Изменение		
		за ден.	за мес.	YTD
REPO in CBR	2.1	(0.0)	(8.7)	60 255.0
Corr Accounts	714.4	52.6	10.3	(280.3)
Deposits in CBR	464.3	(130.4)	(12.0)	(168.9)

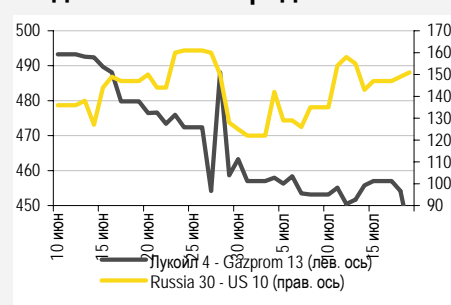
	знач.	Изменение, б. п.		
		за ден.	за мес.	YTD
NDF 1Y, %	4.65	24	(45)	(26)
MOSPrime O/N, %	3.74	-	(3)	199

USD RUB	знач.	Изменение, %		
		за ден.	за мес.	YTD
USD RUB	28.06	(0.5)	0.0	(8.1)

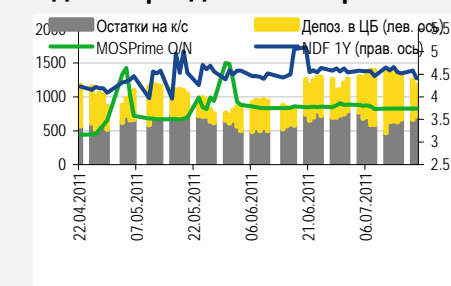
Индексы

б. п.	знач.	Изменение, б. п.		
		за ден.	за мес.	YTD
Russia 30 - UST 10	151.0	2	4	(2)
EMBI + Spread	315.5	1.2	(8.2)	26.9

Индикативные спреды



Индикаторы денежного рынка



Источники: РТС, ММВБ, Bloomberg, оценки УРАЛСИБа

СТРАТЕГИЯ

ВНЕШНИЙ РЫНОК

Главная тема дня – достижение прогресса в согласовании лимита американского госдолга. Барак Обама поддержал разработанный сенаторами план по сокращению государственных расходов и дефицита государственного бюджета. Корпоративные отчеты вселили инвесторам оптимизм, рынки закрылись ростом. Рекомендуем использовать недавнее снижение рынка для покупки наиболее интересных на наш взгляд бумаг..... *стр. 2*

ВНУТРЕННИЙ РЫНОК

Сегодня Минфин будет доразмещать шестилетние ОФЗ 26206 объемом 25 млрд руб. В связи с неудачным опытом предыдущего аукциона и предстоящими налоговыми выплатами Минфин даже готов предоставить небольшую премию. Группа ЛСР разместит трехлетний выпуск БО-05 объемом 2 млрд руб., ориентир по ставке купона 8,5–8,75%. *стр. 3*

ДЕНЕЖНЫЙ РЫНОК

Ликвидность и ставки МБК остаются без изменений. *стр. 4*

МАКРОЭКОНОМИКА

Вчера Росстат опубликовал ежемесячную экономическую статистику за июнь, отразившую замедление роста инвестиций год к году после их резкого увеличения в мае. Рост реальных доходов год к году составил 0,7%. Безработица вернулась на докризисный уровень. Мы подтверждаем прогноз роста реальных доходов на нынешний год на уровне 3,4%. *стр. 5*

НОВОСТИ ЭМИТЕНТОВ

Альфа-Банк (BB-/BA1/BB+)

Вчера агентство Fitch сообщило о повышении рейтинга Альфа-Банка на одну ступень до уровня «BB+» со стабильным прогнозом. Мы продолжаем рекомендовать облигации эмитента к покупке, отмечая, что они служат хорошей заменой квазисуверенным банковским бондам, если есть желание увеличить доходность при очень умеренном росте риска. *стр. 6*

Московский кредитный банк (B1/B+)

МКБ сегодня начинает роуд-шоу нового выпуска еврооблигаций, книга заявок по которому будет открыта в начале следующей недели. В то же время в эмиссионных документах содержится информация о том, что акционер банка Роман Авдеев ведет переговоры о продаже 10% акций. Биржевые выпуски по-прежнему привлекательны. *стр. 7*

Северсталь (BB/BA2/BB-)

Компания разместила новые евробонды с премией к своей кривой. По нашему мнению, премия вскоре будет отыграна, а в целом кривая Северстали справедливо отражает ее кредитное качество. Основной риск ухудшения кредитных показателей представляет возможное приобретение доли в Распадской. *стр. 7*

RUSSIAN INFORMER

Новости и комментарии, относящиеся к рынку акций, см. в нашем ежедневном издании **Russian Informer**.

СТРАТЕГИЯ

Внешний рынок

Прогресс по лимиту долга. Корпоративные прибыли вселяют оптимизм. Главной новостью сегодняшнего дня является достижение прогресса в решении вопроса о повышении лимита американского госдолга. Президент США Барак Обама поддержал разработанный сенаторами план по сокращению государственных расходов и дефицита государственного бюджета на 3,7 трлн долл. в течение ближайших десяти лет. Республиканская партия пока не выразила поддержки, но само появление этого плана создает основу для дальнейших переговоров о повышении лимита госдолга. Мы не сомневаемся в том, что компромисс будет достигнут, а США сохранят свой высший кредитный рейтинг. Однако инвесторы будут требовать более высоких доходностей по казначейским облигациям США за возросшие риски. Новость о прогрессе в переговорах появилась уже после закрытия торговых площадок в США, и госбумаги не успели ее отыграть: доходность десятилетних облигаций США практически не изменилась, оставшись на уровне около 2,9%. Накануне глобальные фондовые индексы завершили торговую сессию ростом более чем на 1%. Оптимизм инвесторам вселили опубликованные вчера финансовые результаты компаний, а так же хорошая статистика по рынку недвижимости. В последнее время экономические данные, выходившие в США, чаще разочаровывали инвесторов, в связи с чем возросли опасения по поводу замедления экономического роста. Однако сейчас публикуемые результаты компаний превосходят ожидания. Это свидетельствует о том, что реальный сектор экономики чувствует себя не так уж и плохо. Сегодня публикация отчетностей продолжится. Наибольший интерес представляют отчетности Apple, Yahoo! и American Express. Кроме того, выйдет статистика и по рынку недвижимости: продажи жилья на вторичном рынке за июнь должны вырасти на 1,9%.

Евробонды воспрянули духом. Вчера спред индикативного суверенного выпуска Russia'30 к 10UST изменился совсем незначительно, закрепившись у отметки 151 б.п. При этом цена Russia'30 поднялась на 17 б.п. до 117,9 % от номинала. Остальные бумаги суверенного сектора стали дороже в среднем на 8 б.п. Рост мировых рынков и возвращение аппетита к риску стимулировали спрос на российские евробонды, однако бумаги подорожали в целом незначительного. Так, облигации Газпрома стали дороже в среднем на 21 б.п. – за счет хорошего спроса на дальнем конце кривой, бумаги ЛУКОЙЛа завершили торговую сессию без заметных изменений, тогда как выпуски НОВАТЭКа и ТНК-ВР стали дороже в среднем на 10 б.п. Бумаги металлургических компаний не продемонстрировали сколько-нибудь выразительной динамики, но вчера у них было прибавление: Северсталь разместила пятилетние евробонды объемом 500 млн долл. под 6,25% (более подробно см. комментарий ниже). Бумаги Вымпелкома подорожали в среднем на 8 б.п. Бумаги банковского сектора смотрелись в целом нейтрально, сильного ценового роста не было. Стоит отметить, что на выпуски Газпромбанка было оказано давление: они подешевели в среднем на 10 б.п. Мы думаем, что продвижение переговорного процесса в США может спровоцировать небольшой рост на рынках. Говорить об устойчивом положительном тренде на фоне проблем еврозоны, на наш взгляд, преждевременно. Тем не менее, мы рекомендуем использовать недавнее снижение рынка для покупки ряда выпусков. Наиболее интересными, на наш взгляд, являются EVRAZ'18, EVRAZ'15, VIP'21, VIP'18, VIP'16, LUKOIL'19, TNK'17 и TNK'18, а также ряд банковских бумаг, среди которых выпуски ВТБ (VTB'15, VTB'18, VTB'20), Альфа-Банка, Промсвязьбанка и некоторых других. Сегодня утром азиатские площадки демонстрируют рост так же, как и фьючерсы на американские фондовые индексы. Мы ожидаем, что и торги в России начнутся с позитивной динамики.

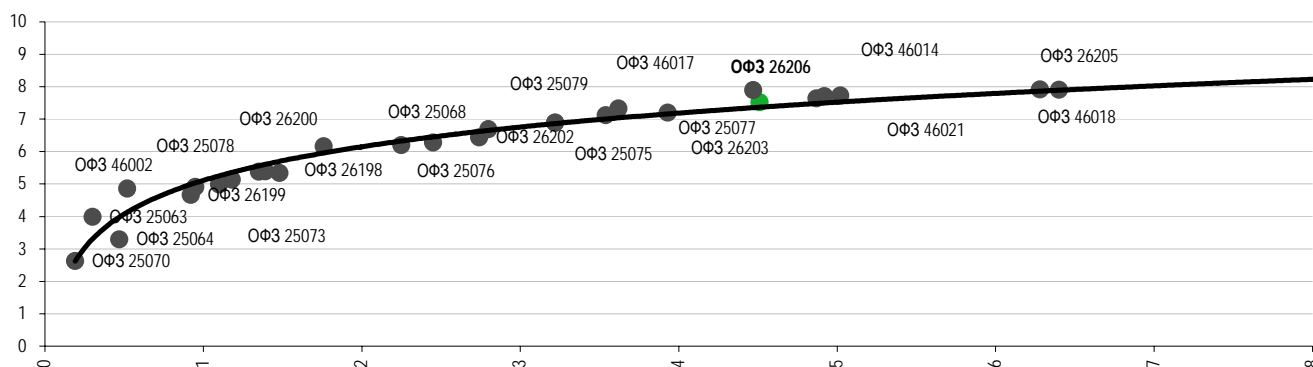
Ольга Стерина, sterinaoa@uralsib.ru

Внутренний рынок

Минфин готов предоставить небольшую премию для ОФЗ 26206. Сегодня Минфин предложит инвесторам ОФЗ 26206, бумага будет погашена 14 июня 2017 г., объем предложения составит 25 млрд руб. Напомним, что состоявшийся на прошлой неделе аукцион по размещению десятилетних ОФЗ 26205 оказался одним из самых провальных в текущем году: Минфину удалось продать бумаг всего на 1,2 млрд руб. из предложенных 30 млрд руб. Как мы отмечали ранее, основной причиной столь слабых результатов является, на наш взгляд, слишком большой дисконт, который финансовое ведомство потребовало у участников рынка. В последний раз ОФЗ 26206 размещались в конце июня, тогда инвесторам был предложен крайне внушительный объем в 50 млрд руб., из которых удалось привлечь 30 млрд руб. В этот раз Минфин, видимо, захотел избежать повторения сценария прошлой недели, и опубликованный вчера ориентир составил 7,5–7,55%, тогда как на вторичном рынке по итогам торгов доходность выпуска равнялась 7,53%. Вчера бумага стала одним из лидеров роста, подорожав на 14 б.п. Таким образом, сегодня Минфин не только не требует дисконта, а наоборот, даже готов предоставить небольшую премию, максимум в размере 2 б.п. Это представляется нам вполне целесообразным, так как спрос может быть ограничен налоговыми выплатами, и свободная ликвидность будет уменьшаться (сегодня компании выплачивают треть НДС). О возможной нехватке ликвидности также свидетельствуют результаты аукциона по размещению бюджетных средств: вчера Минфин разместил 20 млрд руб., при этом спрос более чем в два раза превысил предложение. Расположение ОФЗ 26206 на кривой (см. график ниже) не предлагает сколь-нибудь существенной премии: выпуск лежит практически на кривой, поэтому интерес представляет лишь спекулятивная покупка на аукционе в расчете на премию ко вторичному рынку. В данном случае мы рекомендуем инвесторам обратить внимание на ОФЗ 25077, ОФЗ 25075, ОФЗ 26203 и ОФЗ 26202, которые лежат на самом крутом отрезке кривой и позволяют получать доход за счет скатывания вдоль кривой.

ОФЗ 26206 – практически на кривой

Кривая доходностей ОФЗ



Источник: ММВБ

ЛСР займет 2 млрд руб. Группа ЛСР – один из крупнейших строительных холдингов России – планирует 28 июля разместить трехлетние биржевые облигации пятой серии объемом 2 млрд руб. Размещение будет проходить в форме аукциона по определению первой ставки купона. Ориентир по ставке купона находится в диапазоне 8,5–8,75%, что предполагает доходность к погашению в размере 8,68–8,94%. Планируется включение выпуска в котировальный список А1. На данный момент на рынке у эмитента находятся в обращении четыре выпуска облигаций суммарным объемом 10,5 млрд руб. В предыдущий раз компания размещала биржевые облигации в марте: тогда благодаря хорошему спросу ЛСР заменила выпуск БО-04 на БО-03 и разместила бумаг на 2 млрд руб. вместо изначально запланированных 1,5 млрд руб. Кроме того, ориентир по ставке был понижен: ставка первого купона составила 9,5%, тогда как изначально диапазон составлял 9,65–9,9%. Наш более подробный комментарий размещения облигаций ЛСР будет опубликован в ближайшее время.

Ольга Стерина, sterinaoa@uralsib.ru

ДЕНЕЖНЫЙ РЫНОК

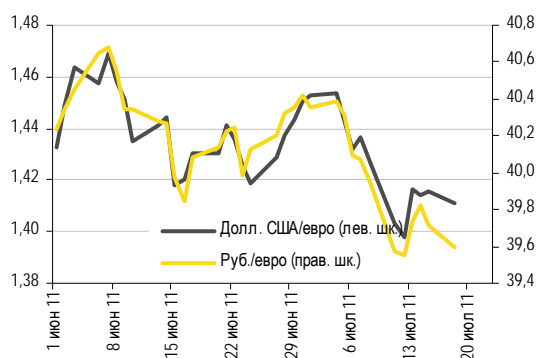
Ликвидность и ставки МБК стабильны

Уровень ликвидности практически не изменился, остатки на корсчетах кредитных учреждений в ЦБ сократились на 26,7 млрд руб. до 687,7 млрд руб., депозиты банков в ЦБ выросли на 24,1 млрд руб. до 488,7 млрд руб. Сегодня ожидаются выплаты по НДС, а на следующей неделе предстоят другие налоговые платежи, таким образом, ликвидность останется под давлением.

Ставки МБК по-прежнему стабильны: индикативная ставка MosPrime по однодневным кредитам держится на уровне 3,74% уже более недели, прочие ставки также не меняются, за исключением месячной MosPrime, которая снизилась на 1 б.п. до 4,02%.

Во вторник рубль укрепился против доллара на ММВБ на 3 копейки до 28,15 руб./долл., и сегодня утром подорожал еще на 10 копеек. В отсутствие значимых новостей курс евро к доллару за ночь практически не изменился и сейчас составляет 1,414 долл./евро. Тем временем иена колеблется вблизи рекордных значений, зафиксированных на прошлой неделе, и торгуется в районе 79 иен/долл. Бивалютная корзина вчера подорожала на 7 копеек до 33,36 руб., но сегодня с утра вернулась на прежний уровень. На скудном новостном фоне рубль, по всей видимости, будет торговаться в диапазоне 28,03–28,13 руб./долл.

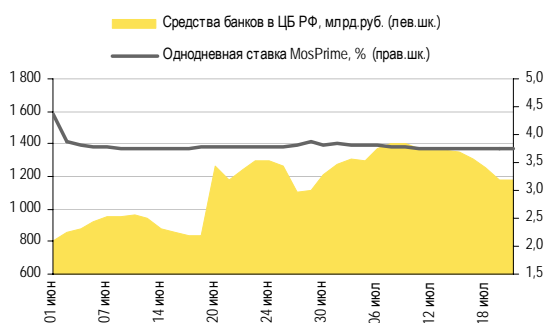
Курс евро относительно доллара США и рубля



Источники: Bloomberg, ММВБ

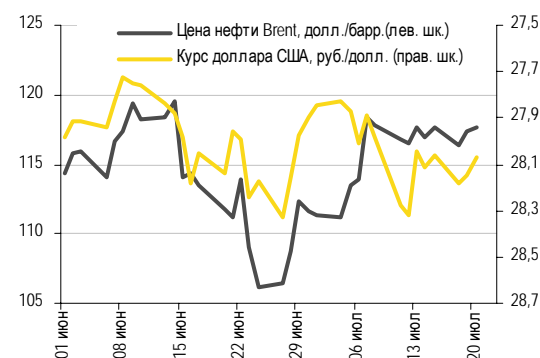
Ликвидность и межбанковские ставки стабильны

Средства банков в ЦБ, однодневная ставка MosPrime, %



Источник: ЦБ РФ

Курс руб./долл. и цена барреля нефти Brent, долл.



Источники: Bloomberg, ММВБ

Леонид Слипченко, slipchenkola@uralsib.ru
 Наталья Майорова, mayorovang@uralsib.ru
 Наталия Березина, berezinana@uralsib.ru

МАКРОЭКОНОМИКА

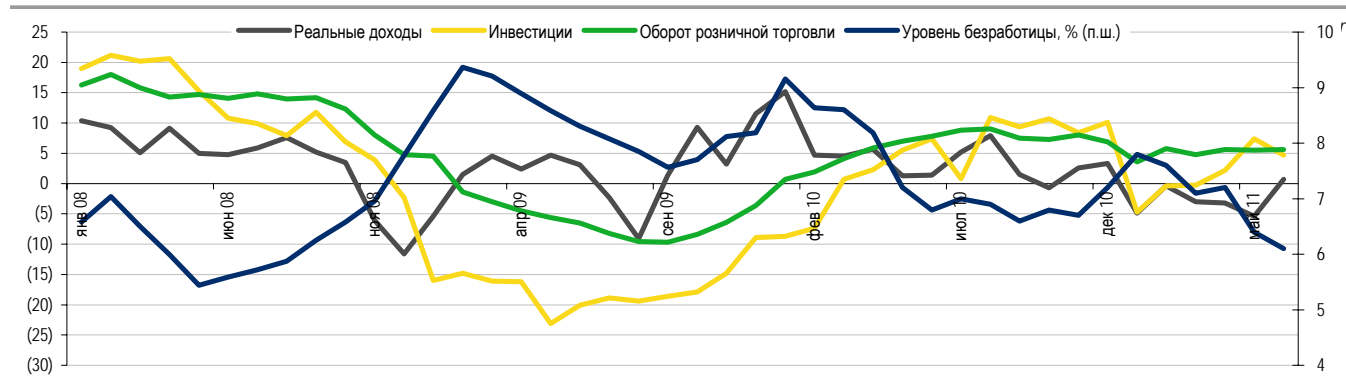
В июне реальные доходы выросли на 0,7% год к году

Инвестиции оказались ниже ожиданий после резкого скачка в мае... Вчера Росстат опубликовал ежемесячную экономическую статистику за июнь, отразившую замедление роста инвестиций до 4,7% год к году после их резкого увеличения в мае – на 7,4%. Таким образом, опубликованный показатель не оправдал ожиданий рынка, а также наших прогнозов. В то же время относительно предыдущего месяца рост составил 19,5% против прогнозируемых 23%. Наиболее важным событием стало возобновление роста реальных доходов.

...однако наконец восстановились реальные доходы. Рост реальных доходов населения в июне составил 11,4% относительно мая. При этом год к году реальные доходы выросли на 0,7% против снижения на 5,4% в мае (данный показатель был пересмотрен в сторону повышения – с 7%). Реальные зарплаты выросли на 4,2% год к году против 3,5% в мае (этот показатель также был повышен – с 2,6%), что и стимулировало рост реальных доходов, поскольку зарплаты составляют 60% совокупных доходов населения. Поддержку реальным доходам оказали благоприятные условия на рынке труда: безработица вернулась на докризисный уровень и составила 6,1% против 6,4% в мае. Розничные продажи остались практически без изменений: их рост относительно предыдущего месяца составил 1,2%, а год к году – 5,6% против 5,5% в мае. Объемы строительства выросли на 26,8% за месяц, однако год к году было отмечено замедление роста до 1% против 1,9% в мае. Грузооборот вырос на 4,5% относительно мая. При этом год к году темпы роста увеличились – до 7,2% против 5,6% в мае. Промпроизводство выросло на 1,1% за месяц, а год к году рост составил 5,7% против 4,1% в мае.

Реальные доходы выросли, а безработица вернулась на докризисный уровень

Ключевые экономические индикаторы, изм. за год в %, и уровень безработицы



Источники: Росстат

В 2011 г. реальные доходы могут вырасти на 3,4%. Помимо благоприятных условий на рынке труда, поддержку реальным доходам населения оказала индексация зарплат госслужащих на 6,5%. Очередная индексация возможна осенью. По нашим прогнозам, реальные доходы продолжают восстанавливаться, что, в свою очередь, поддержит спрос. Мы подтверждаем прогноз роста реальных доходов на нынешний год на уровне 3,4%.

Алексей Девятков, devyatovae@uralsib.ru
Ольга Стерина, sterinaoa@uralsib.ru

НОВОСТИ ЭМИТЕНТОВ

Альфа-Банк (BB-/Ba1/BB+)

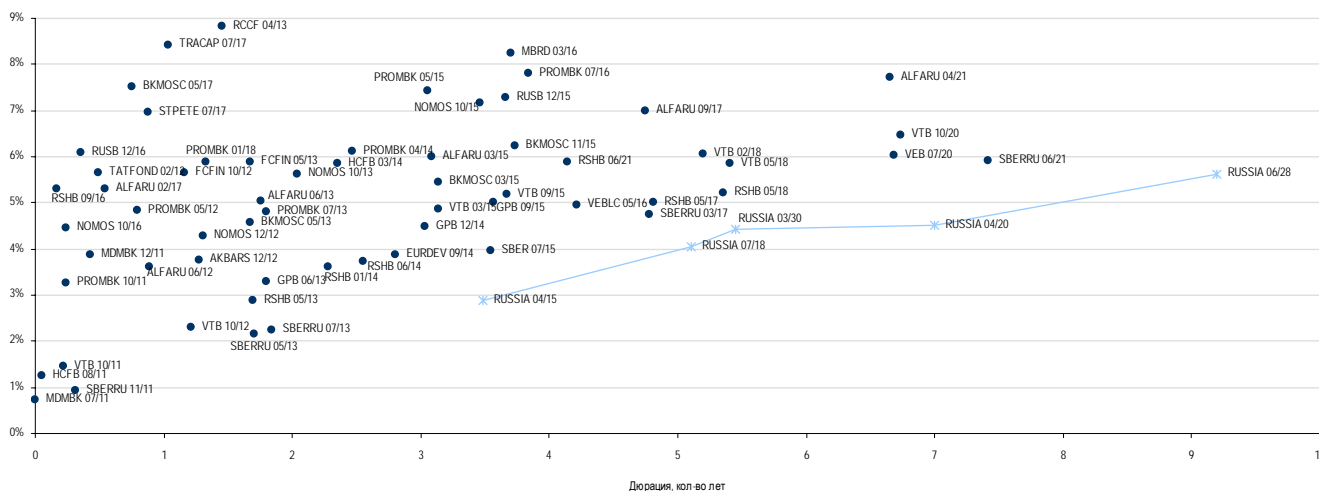
Агентство Fitch повышает рейтинг

Повышение рейтинга на одну ступень до уровня «BB+». Рейтинговое агентство Fitch сообщило вчера о повышении рейтинга Альфа-Банка до уровня «BB+» со стабильным прогнозом. В качестве основания Fitch приводит существенное улучшение качества кредитного портфеля Альфа-Банка, его прибыльность в 2010 году, а также высокую балансовую ликвидность и достаточный уровень капитала, обеспечивающий банку возможности для органического роста. Мнение агентства в основном соответствует выводам, сделанным нами в комментарии к отчетности Альфа-Банка за прошлый год.

Хорошая альтернатива квазисуверенному долгу. Мы подтверждаем, что Альфа-Банк является лучшим вариантом среди российских банков, если стоит задача повысить доходность по сравнению с банковской кривой инвестиционного рейтинга (ВТБ, Газпромбанк, РСХБ) при очень умеренном росте риска. Наиболее ликвидными инструментами сейчас являются еврооблигации эмитента, среди которых мы рекомендуем ALFARU'17 (доходность 7%, спред к свопам 490 б.п.), ALFARU'15 (доходность 6%, спред 480 б.п.) и ALFARU'13 (5%, 490 б.п.). Бумага ALFARU'21 (спред 490 б.п.) также выглядит интересно, однако она обладает слишком большой дюрацией, чтобы мы могли ее рекомендовать, поскольку ожидаем значительного роста долларовых доходностей в среднесрочной перспективе. На локальном рынке единственным вариантом является выпуск Альфа-Банк-1, который является довольно ликвидным и предлагает доходность в размере 7,45% на срок 31 месяц

Практически вся кривая Альфа-Банка выглядит привлекательно

Еврооблигации российских банков, номинированные в долларах



Источник: Bloomberg

Предыдущие публикации по теме:

Отчет по Альфа-Банку от 12 апреля 2011 г. «Существенное улучшение по сравнению с 2009 г., но во многом за счет I полугодия»

http://www.uralsibcap.ru/products/download/110412_Alfa%20Bank_FY2010%20Results.pdf?docid=10327&lang=ru

Дмитрий Дудкин, CFA, dudkindi@uralsib.ru

Московский кредитный банк (В1/В+)

Начинается маркетинг еврооблигаций, возможно появление новых акционеров

МКБ решил воспользоваться благоприятной конъюнктурой на рынке облигаций. Сегодня МКБ начинает роуд-шоу своего нового выпуска еврооблигаций, книга заявок по которому будет открыта в начале следующей недели. Предположительный объем эмиссий – до 300 млн долл., а срок обращения – три года. Более подробный анализ выпуска будет опубликован позднее.

Возможно появление известных иностранных акционеров. В то же время в эмиссионных документах содержится информация о том, что основной акционер банка Роман Авдеев ведет переговоры о продаже 10% акций иностранным инвесторам – Международной финансовой корпорации и ЕБРР. Однако пока никаких обязывающих документов подписано не было, и гарантий, что сделка будет успешно завершена, также пока нет. Если стороны договорятся, то наиболее вероятным вариантом будет допэмиссия в пользу новых акционеров, что при оценке в 1,5–2 капитала позволило бы банку привлечь порядка 2,3–3 млрд руб. и улучшить таким образом показатель достаточности капитала. Кроме того, появление таких акционеров станет своего рода признанием как хорошего кредитного качества банка и высоких темпов роста, так и информационной открытости и прозрачности бизнеса банка.

Биржевые выпуски по-прежнему привлекательны. Спреды к кривой ОФЗ МКБ БО-1, БО-4 и БО-5 на 140–150 б.п. шире спредов сопоставимых бумаг таких банков, как Кредит Европа Банк (ВаЗ/ВВ-) и Зенит (ВаЗ/В+). На наш взгляд, это слишком большой спред, несмотря на наличие влиятельных акционеров у последних, и особенно учитывая сопоставимые размеры бизнеса и кредитное качество. Премия МКБ к ним, по нашему мнению, должна составлять не более 100 б.п.

Юрий Голбан, golbanyv@uralsib.ru

Северсталь (ВВ/Ва2/ВВ-)

Компания разместила новый выпуск еврооблигаций

Северсталь разместила евробонды, возможно, не последние в текущем году. Северстали все же удалось разместить новый выпуск евробондов в объеме 500 млн долл., доходность на размещении составила 6,25%. Компания 8 и 11 июля провела роуд-шоу, по итогам которого было принято решение отложить размещение, однако, по-видимому, недавний успех Металлоинвеста убедил компанию в необходимости предпринять вторую попытку. Размещение прошло с премией к кривой Северстали в размере около 20–25 б.п. По заявлению компании, средства привлекаются на рефинансирование текущей задолженности. По данным на конец I квартала 2011 г., величина краткосрочного долга составила 1,63 млрд долл., коэффициент текущей ликвидности был равен 1,88, а объем денежных средств на балансе – 1,78 млрд долл., однако компания всегда отличалась внушительной ликвидной позицией и, скорее всего, не станет существенно снижать ее для погашения долга. Таким образом, мы не исключаем еще одного размещения евробондов компании в сопоставимом объеме в скором времени.

Основной риск ухудшения кредитных показателей – приобретение доли в Распадской. Северсталь ранее называлась СМИ в качестве одного из главных претендентов на покупку 80-процентной доли в Распадской, а в ряде изданий сообщалось, что компания ведет переговоры с крупнейшими банками о предоставлении ей финансирования в размере, сопоставимом с оценкой пакета угледобывающей компании. Несмотря на то, что российский сегмент Северстали полностью обеспечен собственным сырьем, мы не исключаем, что эта сделка все же состоится. При этом уже известен и банк, готовый предоставить финансирование – ВЭБ, который на прошлой неделе был ошибочно заподозрен в намерении выкупить компанию на себя. Если сделка, сумма которой, по разным оценкам, составляет примерно 5 млрд долл., будет осуществлена, это, вне всякого сомнения, негативно отразится на бондах Северстали. Учитывая наш прогноз по EBITDA Северстали на конец текущего года на уровне 4,2 млрд долл., покупка Распадской может привести к росту коэффициента Чистый долг/EBITDA до 2–2,1 с 1,2 на конец I квартала 2011 г. Этот уровень, хотя и не считается высоким для металлургического сектора и не ставит кредитное качество компании под сомнение, при сравнении с аналогами является отрицательным фактором. Тем более, что эта сделка улучшит кредитные метрики того же Евраз, отношение Чистый долг/EBITDA которого может снизиться до уровня 1,5–1,6.

Выпуск выглядит привлекательно, однако в целом кривая евробондов Северстали адекватно отражает кредитное качество компании. Мы считаем, что предоставленная по новому выпуску премия к кривой будет нивелирована в ближайшее время и отмечаем его привлекательность. Между тем сложившаяся кривая внешних займов Северстали, на наш взгляд, в целом справедливо оценивает ее кредитное качество. В этой связи стоит вновь упомянуть

аналогичный по срочности и недавно размещенный выпуск Металлоинвеста, который, с нашей точки зрения, выглядит привлекательно; мы ожидаем сжатия его спреда к бумагам Северстали.

Более подробно ознакомиться с нашим анализом финансовой отчетности компании за 2010 г. можно по следующей ссылке:

http://www.uralsibcap.ru/products/download/110304_FI_Severstal_2010%20Review.pdf;jsessionid=a_84ItZ_68b-?docid=10834&lang=ru

Андрей Кулаков, CFA, FRM, kulakovan@uralsib.ru

Рынок рублевых облигаций

Выпуск	Объем, млн	Купон, %	Дата			Месяцев до		Цена	Изм.	Торговый объем, шт (осн.+РПС)	Котировки		Доходность, %			Дюр, лет	Рейтинг F/M/S	Сектор
			купона	оферты	погаш	офрт	погаш				покупка	продажа	офрт	погаш	текущ			
КОРПОРАТИВНЫЕ РУБЛЕВЫЕ ОБЛИГАЦИИ																		
7Контин.02	7 000 R	8.75	15.12.11		14.06.12		11.0				95.07						торговля	
Авангард-03	1 500 R	8.00	11.11.11	11.05.12	10.05.13	10.0	22.0	100.31			100.30	100.45	7.72	3.98	0.74		банки	
АИЖК 10об	6 000 R	8.05	15.08.11		15.11.18		89.2	101.49			99.02	102.20		7.89	2.00	3.65	/A3/BBB	
АИЖК 11об	10 000 R	8.20	15.09.11		15.09.20		111.5	101.60	30 000		101.40	101.75		7.12	2.03	4.46	/A3/BBB	
АИЖК 16об	10 000 R	8.25	15.09.11		15.09.21		123.7	99.99		-0.30	99.76	100.30		8.51	2.08	5.25	/A3/BBB	
АИЖК 17об	8 000 R	9.05	15.10.11		15.04.22		130.8	104.53			104.75	106.00		8.58	2.18	5.73	/A3/BBB	
АИЖК 18об	7 000 R	8.00	15.10.11	15.04.16	15.07.23	58.0	146.0	101.26			101.00	101.40	7.90	1.99	3.70	/A3/BBB		
АИЖК 20об	5 000 R	8.60	15.09.11		15.12.27		199.8	102.38			102.00	102.75		8.59	2.12	7.98	/A3/BBB	
АИЖК 4об	900 R	8.70	01.08.11		01.02.12		6.6	101.98			101.40	102.15		5.05	2.15	0.50	/A3/BBB	
АИЖК 5об	2 200 R	7.35	15.10.11		15.10.12		15.1	101.52		-0.28	101.30	102.39		6.21	1.83	1.13	/A3/BBB	
АИЖК 6об	2 500 R	7.40	15.10.11		15.07.14		36.4	101.50	5 000		97.00			6.91	1.84	2.14	/A3/BBB	
АИЖК 7об	4 000 R	7.68	15.10.11		15.07.16		60.8	100.87			100.95	101.35		7.59	1.92	2.75	/A3/BBB	
АИЖК 8об	5 000 R	7.63	15.09.11	15.03.14	15.06.18	32.0	84.1	100.89	750	0.09	100.86	101.15	7.32	1.91	1.68	/A3/BBB		
АИЖК-А19	6 000 R	7.70	15.08.11	15.05.15	15.11.24	47.0	162.3	101.48			101.00	101.40	7.45	1.91	3.08	/A3/BBB		
АиФ-02	1 000 R	11.25	23.12.11	23.12.11	21.12.12	5.0	17.4	101.15			100.96	101.25	8.62	5.55	0.40			
АК БАРС-03	10 000 R	7.90	25.10.11		25.10.11		3.3	100.74	0.27		100.21	100.69		5.11	3.91	0.26	BB/Ba3/	
АК БАРС-04	5 000 R	8.25	18.10.11	24.04.12	15.10.13	9.0	27.3	101.11	25 302		101.11	101.40	6.63	4.07	0.70	BB/Ba3/		
Акрон-2	3 500 R	14.05	22.09.11	26.09.11	19.09.13	2.0	26.4	101.40	110 401		101.15	101.54	5.65	6.91	0.18	B+/B1/		
Акрон-3	3 500 R	13.85	23.11.11	25.05.12	20.11.13	10.0	28.5	107.27			105.00	107.59	4.99	6.44	0.78	B+/B1/		
Акрон-4	3 750 R	7.95	29.11.11	29.05.14	18.05.21	35.0	119.7	100.00	200 004	-0.05	100.00	100.50	8.09	3.96	2.40			
Акрон-5	3 750 R	7.95	29.11.11	29.05.14	18.05.21	35.0	119.7	100.10	300 002	0.03	100.10	100.50	8.05	3.96	2.40			
Алроса-20	3 000 R	8.95	27.09.11		23.06.15		47.8	105.11	75 505	0.11	105.11	105.15		7.65	2.12	3.12	BB-/Ba3/BB-	
Алроса-21	8 000 R	8.25	22.09.11	25.06.13	18.06.15	24.0	47.7	102.80	74 994	-0.09	102.72	102.82	6.81	2.00	1.69	BB-/Ba3/BB-		
Алроса-22	8 000 R	8.25	27.09.11	28.06.13	23.06.15	24.0	47.8	102.80	35 260		102.72	102.84	6.84	2.00	1.70	BB-/Ba3/BB-		
Алроса-23	7 000 R	8.95	22.09.11		18.06.15		47.7	104.95	220 032	-0.20	105.05	105.27		7.69	2.13	3.11	BB-/Ba3/BB-	
Альфа-Банк-01	5 000 R	8.25	09.08.11	04.02.14	02.02.16	31.0	55.3	102.02	1 365	0.17	101.85	102.05	7.50	4.03	2.12	BB/Ba1/B+		
АлтЗемь-2 об	2 000 R	18.00	06.09.11		05.06.12		10.7	101.19	1 528	-0.01	101.18	101.28		16.37	4.43	0.42		
АтомэнергО6	10 000 R	7.50	15.08.11		15.08.14		37.4	100.75	49 899	-0.31	100.76	100.98		7.21	7.44	2.50	//BBB-	
Аэрофлот БО-1	6 000 R	7.75	10.10.11		08.04.13		21.0	102.00	2 383		101.77	102.05		6.50	3.79	1.56	BB+//	
Аэрофлот БО-2	6 000 R	7.75	10.10.11		08.04.13		21.0	101.58			101.78	102.20		6.76	3.80	1.56	BB+//	
Банк Санкт-Петербур	5 000 R	8.10	11.10.11	13.10.11	09.04.13	3.0	21.0	100.46	31 078		100.46	100.50	5.94	4.02	0.22	/Ba3/		
Банк Санкт-Петербур	5 000 R	7.50	26.09.11	26.03.12	23.09.13	8.0	26.6	100.65	10 467	-0.05	100.65	100.70	6.60	3.72	0.63	/Ba3/		
Банк Санкт-Петербур	3 000 R	8.50	15.12.11	13.12.12	12.12.13	17.0	29.2	102.04	900		101.80	102.04	7.06	4.15	1.26	/Ba3/		
БанкИркутск-1	10 000 R	6.45	29.07.11		29.07.11		0.3	100.05			100.02	110.00		4.60	3.21	0.03	BBB-/Ba2/	
БанкИркутск-2	10 000 R	7.55	05.08.11		01.02.13		18.8	100.45	91 198		100.40	100.75		7.36	3.75	1.34	BBB-/Ba2/	
Башнефть-01	15 000 R	12.50	20.12.11	21.12.12	13.12.16	17.0	65.8	108.00	56 400	0.19	107.92	107.95	6.57	5.77	1.26			
Башнефть-02	15 000 R	12.50	20.12.11	21.12.12	13.12.16	17.0	65.8	107.91	193 742	-0.02	107.77	108.00	6.64	5.78	1.26			
Башнефть-03	20 000 R	12.50	20.12.11	21.12.12	13.12.16	17.0	65.8	107.93	17 800	-0.02	107.89	107.96	6.62	5.78	1.26			
Белон 02	2 000 R	17.00	25.08.11		23.02.12		7.3	100.38			100.51	101.00		16.87	8.44	0.48		
Бинбанк-2	1 000 R	8.85	28.10.11	28.04.12	29.04.13	9.0	21.7	100.44			100.60	105.00	8.39	4.42	0.70	/B2/B-		
БКЕвразия1	5 000 R	8.40	28.12.11	27.06.16	20.06.18	60.0	84.3											
БНП Париба-01	2 000 R	7.70	27.09.11		29.03.14		32.8	101.30	7 400	0.52	100.00	101.74		7.28	3.79	2.27	//BBB-	
ВБД ПП Зоб	5 000 R	7.45	31.08.11		27.02.13		19.6	101.47			101.00			6.58	3.66	1.42	/отозван/BB-	
ВБД ПП БО-01	3 000 R	7.35	14.10.11	12.10.12	11.10.13	15.0	27.2	101.42					6.22	3.61	1.12	/отозван/BB-		
ВБД ПП БО-02	3 000 R	7.35	14.10.11	12.10.12	11.10.13	15.0	27.2	101.38					6.26	3.62	1.11	/отозван/BB-		
ВБД ПП БО-03	3 000 R	7.35	14.10.11	12.10.12	11.10.13	15.0	27.2	101.54			100.00	101.69	6.12	3.61	1.12	/отозван/BB-		
ВБД ПП БО-06	5 000 R	7.90	29.12.11		27.06.13		23.6	103.10			100.00	103.00		6.27	3.82	1.73	/отозван/BB-	
ВБД ПП БО-07	5 000 R	7.90	29.12.11		27.06.13		23.6	103.03					6.31	3.82	1.72	/отозван/BB-		
ВБД ПП БО-08	5 000 R	7.35	14.10.11	12.10.12	11.10.13	15.0	27.2	101.82					5.88	3.60	1.12	/отозван/BB-		
ВИА АИЖК А	9 440 R	8.50	15.09.11		15.03.40		348.9	102.09			102.25			8.48	2.10	10.20	/A3/	
ВикторияФ-БО-01	2 000 R	8.00	16.08.11		12.02.13		19.1										отозван//	
ВК-Инвест1	10 000 R	9.25	22.07.11		19.07.13		24.4	104.66						6.84	4.41	1.68	/Ba3/BB-	
ВК-Инвест3	10 000 R	7.40	10.01.12		08.07.14		36.2	100.40	1334 638		100.35	100.45	7.38	3.68	2.53	/Ba3/BB-		
ВК-Инвест6	10 000 R	8.30	18.10.11		13.10.15		51.6	101.11	150 010	-0.59	101.10	101.80	8.14	4.09	3.32	/Ba3/BB-		
ВК-Инвест7	10 000 R	8.30	18.10.11		13.10.15		51.6	101.12	140 348	-0.43	100.81	102.00	8.14	4.09	3.32	/Ba3/BB-		
Внешрб 01	1 500 R	9.00	16.11.11	21.11.11	14.11.12	4.0	16.1	99.99		-0.01	98.70	100.00	8.80	4.49	0.31	/B2/B		
Водоканал Спб-1	2 000 R	8.80	14.12.11		09.12.15		53.5	101.26			101.00	102.00		8.63	4.33	3.42		
ВостЭксБО1	1 000 R	7.50	08.09.11		07.03.13		19.9	98.59						8.61	3.79	1.41	/B2/	
ВостЭксБО5	1 000 R	9.00	20.10.11	23.04.12	17.10.13	9.0	27.4	101.00	3 300		100.90	101.20	7.62	4.44	0.69	/B2/		
ВТБ - 5 об	15 000 R	7.40	21.07.11		17.10.13		27.4	101.39					6.90	1.82	1.92	BBB/Baa1/BBB		
ВТБ - 6 об	15 000 R	7.20	12.10.11	13.07.12	06.07.16	12.0	60.5	101.45	29 351	0.10	101.40	101.47	5.76	1.77	0.91	BBB/Baa1/BBB		
ВТБ 24-1-ИП	15 000 R	9.70	14.09.11	20.12.11	10.12.14	5.0	41.3	101.68	2 924	-0.07	101.68	101.90	5.37	2.38	0.39	BBB/Baa1/BBB		
ВТБ БО-01	5 000 R	7.60	16.09.11		15.03.13		20.2	101.93	15 000	0.08	101.76	102.00		6.52	1.86	1.47	BBB/Baa1/BBB	
ВТБ БО-02	5 000 R	7.60	16.09.11		15.03.13		20.2	101.80			101.80	102						

Рынок рублевых облигаций

Выпуск	Объем, млн	Купон, %	Дата			Месяцев до		Цена	Изм.	Торговый объем, шт (осн.+РПС)	Котировки		Доходность, %			Дюр. лет	Рейтинг F/M/S	Сектор	
			купона	оферты	погаш	офрт	погаш				покупка	продажа	офрт	погаш	текущ				
КОРПОРАТИВНЫЕ РУБЛЕВЫЕ ОБЛИГАЦИИ (продолжение)																			
ГАЗПРОМ А11	5 000 R	13.75	27.12.11		24.06.14		35.7	119.92	0.03	13 834	119.71	119.92		6.31	5.72	2.39	BBB/Baa1/BBB	сырье	
ГАЗПРОМ А13	5 000 R	13.12	27.12.11		26.06.12		11.4	107.25	0.15	11	106.90	107.20		5.18	6.10	0.86	BBB/Baa1/BBB	сырье	
ГАЗПРОМ А8	5 000 R	7.00	27.10.11		27.10.11		3.3	100.70			100.31	100.80		4.41	3.47	0.26	BBB/Baa1/BBB	сырье	
ГАЗПРОМ А9	5 000 R	7.23	17.08.11		12.02.14		31.3	102.96	0.86	2 000	102.15	102.96		6.06	3.50	2.20	BBB/Baa1/BBB	сырье	
ГазпромБ 2	5 000 R	6.54	23.11.11		20.11.13		28.5										/Baa3/BB	банки	
ГазпромБ 3	10 000 R	6.17	10.10.11		10.10.11		2.8				97.01						/Baa3/BB	банки	
ГазпромБ 4	20 000 R	7.85	17.11.11		15.11.12		16.2	100.00	-0.02			100.15		6.82	3.42	1.20	/Baa3/BB	банки	
ГазпромБ 5	20 000 R	6.85	24.11.11		22.11.12		16.4	100.01						6.95	3.42	1.22	/Baa3/BB	банки	
ГазпромБ БО-01	10 000 R	7.75	08.12.11		08.12.13		29.1	101.85	0.20	301 001	101.85	102.00		7.01	3.82	2.07	/Baa3/BB	банки	
ГазпромБ БО-02	10 000 R	6.75	18.01.12	22.07.13	18.07.14	24.0	36.5	100.00		606 002	99.97	100.04	6.83		3.40	1.79	/Baa3/BB	банки	
Газпромнефть БО-5	10 000 R	7.15	11.10.11		09.04.13		21.0	101.38			101.90			6.38	3.52	1.53	/Baa3/BBB-	сырье	
Газпромнефть БО-6	10 000 R	7.15	11.10.11		09.04.13		21.0	101.00		10	101.00	101.60		6.62	3.53	1.52	/Baa3/BBB-	сырье	
Газпромнефть-10	10 000 R	8.90	09.08.11	30.01.18	26.01.21		80.0	116.0	0.82		104.50	110.05	8.10		4.23	4.58	/Baa3/BBB-	сырье	
Газпромнефть-9	8 000 R	14.75	17.01.12	23.07.12	12.07.16		12.0	60.7	108.76		113	108.70	109.03	5.59		6.76	0.93	/Baa3/BBB-	сырье
Газпромнефть-4	10 000 R	8.20	18.10.11	10.04.18	09.04.19	82.0	94.0	101.50		1 735	100.21	101.50	8.06		4.03	4.83	/Baa3/BBB-	сырье	
Газпромнефть-8	10 000 R	8.50	09.08.11		02.02.16		55.3	103.74	0.14	80 057	103.21	103.74		7.65	4.08	3.48	/Baa3/BBB-	сырье	
Газпромнефть-10	10 000 R	8.50	09.08.11	02.02.16	26.01.21	55.0	116.0	103.75		23	102.20	103.79	7.65		4.08	3.48	/Baa3/BBB-	сырье	
Главная дорога-03	8 000 R	5.00	21.11.11		30.10.28		210.4	95.00						9.15	5.25	10.14		транспорт	
Глобэксбанк БО-01	5 000 R	8.30	16.08.11		16.02.13		19.3	101.48		10 000	101.30	101.50		7.42	4.06	1.37	BB//BB-	банки	
Глобэксбанк БО-02	5 000 R	8.10	22.07.11	25.01.12	22.07.13	6.0	24.5	101.14					5.80		3.97	0.47	BB//BB-	банки	
Глобэксбанк БО-03	3 000 R	8.10	08.12.11	13.06.12	08.12.13	11.0	29.1	100.97		2	100.97	101.20		6.96	4.02	0.83	BB//BB-	банки	
Глобэксбанк БО-05	2 000 R	8.10	08.12.11	13.06.12	08.12.13	11.0	29.1	101.20			100.97			6.69	4.01	0.83	BB//BB-	банки	
Группа Разг. БО-09	2 000 R		26.11.37		15.12.11		5.0											с/х	
ГСС 01	5 000 R	9.25	22.09.11	27.09.11	26.03.17	2.0	69.2	100.46				100.57		6.15		4.59	0.18	BB//	машиностр.
ГСС БО-01	3 000 R	8.25	23.12.11	23.12.11	20.12.13	5.0	29.5	100.63	-0.07			101.60		6.84		4.09	0.40	BB//	машиностр.
ГСС БО-02	3 000 R	7.50	25.10.11	24.04.12	22.04.14	9.0	33.6	100.15		5 000				7.41		3.73	0.70	BB//	машиностр.
ГСС БО-03	3 000 R	8.25	25.10.11	23.04.13	22.04.14	21.0	33.6	100.80		4 300	100.65	100.80		7.90		4.08	1.53	BB//	машиностр.
ГЭС 02	1 500 R	12.00	25.10.11		23.04.13		21.5				95.01								торговля
ДВТГ-Ф 02	5 000 R	7.75	21.07.11		18.07.13		24.3												транспорт
ДГК-01	5 000 R	7.75	09.09.11		08.03.13		19.9												энергетика
ДельтаКр-6	5 000 R	7.20	21.12.11	25.06.14	15.06.16	36.0	59.8	100.31	0.04	92 002	100.22	100.34		7.16		3.58	2.51	/Baa1/	банки
ДжейЭфСиг1	2 000 R	5.00	20.10.11		20.10.11		3.1				98.25								торговля
ДМИЦЕНТРоБ1	1 150 R	8.50	06.12.11		26.05.15		46.9	99.47			98.00	99.50		8.85	4.31	3.06		//отозван	торговля
ЕАБР-3	5 000 R	10.50	01.11.11	03.11.11	25.10.16	4.0	64.2	101.42	-0.13		101.58	101.70	5.38		5.16	0.28	BBB/A3/BBB	банки	
ЕАБР-4	5 000 R	7.70	16.08.11	11.02.14	06.02.18	31.0	79.8	101.34		3 317	101.34	101.34	7.11		3.79	2.22	BBB/A3/BBB	банки	
ЕБРР 03обл	7 500 R	4.21	07.09.11		07.09.11		1.7	100.12			100.00	100.25		3.33	1.05	0.13	AAA/Aaa/AAA	банки	
ЕБРР 04обл	3 000 R	4.21	15.09.11		12.06.14		35.3	100.50			100.00	101.00		4.09	1.04	2.63	AAA/Aaa/AAA	банки	
ЕБРР 05обл	5 000 R	4.24	12.10.11		09.04.14		33.2	100.40		1074 020	100.40	101.00		4.15	1.05	2.48	AAA/Aaa/AAA	банки	
ЕБРР 09обл	1 000 R	0.50	16.06.12		15.06.16		59.8												банки
ЕвразХолдФ-1	10 000 R	9.25	23.09.11	22.03.13	13.03.20	20.0	105.3	103.51	-0.39	10 010	103.51	104.05	7.10		4.46	1.45	BB-/B1/B	металлургия	
ЕвразХолдФ-2	10 000 R	9.95	31.10.11	28.10.15	19.10.20	52.0	112.7	108.00	1.65	310 402	106.25	106.30	7.85		4.59	3.29	BB-/B1/B	металлургия	
ЕвразХолдФ-3	5 000 R	9.25	23.09.11	22.03.13	13.03.20	20.0	105.3	103.78			101.11	104.35	6.93		4.44	1.45	BB-/B1/B	металлургия	
ЕвразХолдФ-4	5 000 R	9.95	31.10.11	28.10.15	19.10.20	52.0	112.7	106.35	-0.03	1	105.51	106.59	8.31		4.66	3.27	BB-/B1/B	металлургия	
ЕвразХолдФ-5	5 000 R	8.40	08.12.11	06.06.16	27.05.21	59.0	120.0	101.05		24 000	99.90	100.84	8.28		4.14	3.77		металлургия	
ЕвразХолдФ-7	15 000 R	8.40	06.12.11	06.06.16	25.05.21	59.0	119.9	100.50	-0.55	29 222	99.90	101.10	8.42		4.17	3.76		металлургия	
ЕвроХим-02	5 000 R	8.90	03.01.12	03.07.15	26.06.18	48.0	84.5	103.60	0.25	3 000	103.38	103.60	7.82		4.28	3.29	BB//BB	химия	
ЕвроХим-03	5 000 R	8.25	23.11.11	18.11.15	14.11.18	53.0	89.2	101.14		11	100.70	101.20	7.94		4.07	3.55	BB//BB	химия	
ЭЭСК-02	1 000 R	8.74	06.10.11		05.04.12		8.7												энергетика
Желдорил-2	2 500 R	12.00	20.10.11		19.04.12		9.2	100.00		182	100.00	100.78		12.30	5.98	0.65			финансы
Желдорил-3	2 000 R	13.00	21.09.11		19.09.12		14.3				100.01								банки
ЗапСиб БО-01	2 000 R	9.75	23.12.11	27.12.12	20.06.14	18.0	35.6	100.36			100.17	100.95	9.58		4.84	1.25			банки
Зенит 3обл	3 000 R	8.10	09.11.11		09.11.11		3.8	100.70		5 000	100.62	100.72		5.83	4.01	0.29	B/Ba3/	банки	
Зенит 5обл	5 000 R	7.50	06.12.11	05.06.12	04.06.13	11.0	22.9	100.74	-0.01	25 000	100.72	100.77	6.72		3.71	0.81	B/Ba3/	банки	
Зенит 6обл	3 000 R	8.00	03.01.12	05.07.12	01.07.14	12.0	35.9	101.29			101.20	101.35	6.66		3.94	0.89	B/Ba3/	банки	
Зенит БО-01	5 000 R	7.10	07.10.11	07.04.12	07.04.13	9.0	20.9	100.45		60 955	100.45	100.50	6.53		3.54	0.66	B/Ba3/	банки	
Зенит БО-02	5 000 R	7.75	22.09.11	26.09.12	22.09.13	14.0	26.5	100.93		15 600	100.90	101.00	6.96		3.87	1.06	B/Ba3/	банки	
Зенит БО-06	5 000 R	7.25	26.11.11	28.11.12	26.05.14	17.0	34.7	100.42	0.07	7 166	100.30	100.42	7.03		3.64	1.23	B/Ba3/	банки	
ЗСД-01	5 000 R	8.75	06.12.11	02.06.16	13.05.31	59.0	241.3	102.01	-0.09		101.40	102.00	8.40		4.28	3.73			транспорт
ЗСД-02	5 000 R	8.75	06.12.11	02.06.16	13.05.31	59.0	241.3	100.70	-1.40	5 746	101.40	102.05	8.74		4.33	3.71			транспорт
ИКС5Фин 01	9 000 R	7.95	03.01.12		01.07.14		35.9	100.50		400	100.30	100.45		7.91	3.94	2.49	//B+		торговля
ИКС5Фин 04	8 000 R	7.75	08.12.11	05.06.14	02.06.16	35.0	59.3	100.00		164	99.80	100.00	7.90</						

Рынок рублевых облигаций

Выпуск	Объем, млн	Купон, %	Дата			Месяцев до		Цена	Изм.	Торговый объем, шт (осн.+РПС)	Котировки		Доходность, %			Дюр, лет	Рейтинг F/M/S	Сектор
			купона	оферты	погаш	офрт	погаш				покупка	продажа	офрт	погаш	текущ			
КОРПОРАТИВНЫЕ РУБЛЕВЫЕ ОБЛИГАЦИИ (продолжение)																		
КрЕврБ-06	4 000 R	8.30	23.08.11	21.08.12	18.02.14	13.0	31.5	101.53	0.12		101.35	101.56	6.93	4.23	0.97	/Ba3/	банки	
КузбассэнергоФ-1	10 000 R	8.05	26.12.11	26.06.14	14.06.21	36.0	120.6			174	100.15	100.43	8.84	8.55	4.33	3.61	энергетика	
КузбассэнергоФ-2	5 000 R	8.70	27.10.11	21.04.16	15.04.21	58.0	118.6	100.15			100.15	100.43	8.84	8.55	4.33	3.61	энергетика	
КуйбАзот-4	2 000 R	8.60	13.10.11		07.04.16		57.5	100.84			100.57	100.90		8.55	4.25	3.59	химия	
ЛенСпецСМУ БО-2	2 000 R	14.50	25.08.11		23.05.13		22.5	107.60		10 000	105.01	107.00		8.16	3.36	1.05	//B	строительство
ЛенСпецСМУ-1	2 000 R	16.00	14.09.11		07.12.12		16.9	106.88			107.30	107.64		8.14	3.69	0.78	//B	строительство
Ленэнерго2	3 000 R	8.54	29.07.11		27.01.12		6.4	101.65		830 552	101.20	101.90		5.38	4.19	0.48	/Ba2/	энергетика
Ленэнерго3	3 000 R	8.02	19.10.11		18.04.12		9.1	101.79			101.15	101.70		5.61	3.93	0.69	/Ba2/	энергетика
ЛОКОБанк 5	2 500 R	9.25	28.07.11	04.08.11	23.07.15	1.0	48.8	100.18	0.08	20 000	100.10	100.19	1.07		4.60	0.04	V-/B2/	банки
ЛОКОБанк БО-01	2 500 R	8.50	11.08.11	09.02.12	06.02.14	7.0	31.1	100.54	-0.04	100 001	100.30	100.54	7.62		4.22	0.50	V-/B2/	банки
ЛСР 02 обл	5 000 R	9.80	04.08.11	31.01.13	01.08.13	19.0	24.8	103.40	0.40		103.00	103.35	7.56		4.73	1.31	V/B2/	строительство
ЛСР БО-01	1 500 R	10.50	27.12.11	02.07.12	25.06.13	12.0	23.6	103.00			102.80	103.00	7.14		5.08	0.87	V/B2/	строительство
ЛСР БО-02	2 000 R	10.00	13.09.11		10.09.13		26.1	104.32	0.02	50 000	104.15	104.45		7.92	4.78	1.79	V/B2/	строительство
ЛСР БО-03	2 000 R	9.50	22.09.11		20.03.14		32.5	103.18	-0.02	1 348	103.10	103.18		8.31	4.59	2.18	V/B2/	строительство
Лукойл3обл	8 000 R	7.10	08.12.11		08.12.11		4.7	100.90	0.10	1 600	100.90	101.06		4.78	3.51	0.37	BBB-/Baa2/BBB-	сырье
Лукойл4обл	6 000 R	7.40	08.12.11		05.12.13		29.0	101.85	0.24	18 471	101.80	101.85		6.65	3.62	2.08	BBB-/Baa2/BBB-	сырье
ЛукойлБОО1	5 000 R	13.35	08.08.11		06.08.12		12.8	108.01	-0.44	50 020	108.00	108.44		5.48	6.16	0.92	BBB-/Baa2/BBB-	сырье
ЛукойлБОО2	5 000 R	13.35	08.08.11		06.08.12		12.8	108.19			108.00	108.50		5.31	6.15	0.92	BBB-/Baa2/BBB-	сырье
ЛукойлБОО3	5 000 R	13.35	08.08.11		06.08.12		12.8	108.30		10 159	108.00	108.30		5.20	6.15	0.92	BBB-/Baa2/BBB-	сырье
ЛукойлБОО4	5 000 R	13.35	08.08.11		06.08.12		12.8	108.36		100 000	108.00	108.50		5.15	6.14	0.92	BBB-/Baa2/BBB-	сырье
ЛукойлБОО5	5 000 R	13.35	08.08.11		06.08.12		12.8	108.30	-0.06	40 088	108.01	108.30		5.20	6.15	0.92	BBB-/Baa2/BBB-	сырье
ЛукойлБОО6	5 000 R	9.20	15.12.11		13.12.12		17.1	104.57			104.30	104.55		5.84	4.39	1.27	BBB-/Baa2/BBB-	сырье
ЛукойлБОО7	5 000 R	9.20	15.12.11		13.12.12		17.1	104.53			104.00	104.65		5.87	4.39	1.27	BBB-/Baa2/BBB-	сырье
Магнит БО-01	1 000 R	8.25	12.09.11		09.09.13		26.1	102.26	0.06					7.22	4.02	1.83		торговля
Магнит БО-02	1 000 R	8.25	12.09.11		09.09.13		26.1	102.11	-0.09			102.40		7.29	4.03	1.82		торговля
Магнит БО-03	1 500 R	8.25	12.09.11		09.09.13		26.1	102.18	-0.02					7.26	4.03	1.83		торговля
Магнит БО-04	2 000 R	8.25	12.09.11		09.09.13		26.1	100.50	-1.70	10	100.51	102.49		8.14	4.09	1.81		торговля
Магнит БО-05	5 000 R	8.00	02.09.11		28.02.14		31.8	101.80	0.47	10	101.45	101.60		7.36	3.92	2.19		торговля
Магнит БО-06	5 000 R	7.75	25.10.11		22.04.14		33.6	100.75		16 499	100.55	100.70		7.58	3.84	2.32		торговля
Магнит Ф 02	5 000 R	8.20	23.09.11		23.03.12		8.3	101.45	-0.05	29 790	101.45	101.49		6.06	4.03	0.62		торговля
МастерБ-3	1 200 R	8.00	30.11.11		30.11.11		4.5										отозван//	банки
МБРР 02обл	3 000 R	7.00	29.09.11		28.03.13		20.6	100.05				100.10		7.15	1.74	1.50	V+/B1/	банки
МБРР 03обл	3 000 R	7.25	26.07.11	27.10.11	23.04.13	3.0	21.5	100.62					4.90	1.80	0.26	V+/B1/	банки	
МБРР 04обл	5 000 R	6.00	01.09.11	01.03.12	27.02.14	8.0	31.8	100.03		19 841	100.15	100.15	6.03	2.99	0.57	V+/B1/	банки	
МБРР 05обл	5 000 R	8.25	15.12.11	19.12.11	12.06.14	5.0	35.3	100.70		165 050	100.62	100.78	6.40	4.08	0.39	V+/B1/	банки	
МДМ-Банк БО-01	5 000 R	12.75	01.12.11		29.11.12		16.6	107.60	0.10	44 449	107.57	107.85		6.94	5.91	1.20	BB/Baa2/B+	банки
МДМ-Банк БО-02	5 000 R	8.15	23.09.11		21.03.14		32.5	101.45	0.05	45 000	99.00	102.00		7.68	4.01	2.23	BB/Baa2/B+	банки
МежПромБ-1	3 000 R		30.12.11		03.01.18		78.7										D/Caa2/D	банки
Метсера-Ф1	1 500 R	9.00	23.11.11		23.05.12		10.3	100.49			95.00	99.70		8.54	4.47	0.76		торговля
Мечел 13об	5 000 R	10.00	06.09.11	03.09.15	25.08.20	50.0	110.8	106.50		11	105.71	106.40	8.26		4.68	3.13	/B1/	металлургия
Мечел 14об	5 000 R	10.00	06.09.11	03.09.15	25.08.20	50.0	110.8	106.00	-0.40	50 030	106.05	106.40	8.41		4.70	3.13	/B1/	металлургия
Мечел 15об	5 000 R	8.25	23.08.11	18.02.14	09.02.21	32.0	116.4	101.20		127 990	101.15	101.30	7.88		4.07	2.14	/B1/	металлургия
Мечел 16об	5 000 R	8.25	23.08.11	18.02.14	09.02.21	32.0	116.4	101.20	-0.05	1 310	100.85	101.20	7.88		4.07	2.14	/B1/	металлургия
Мечел 17об	5 000 R	8.40	08.12.11	06.06.16	27.05.21	59.0	120.0	100.43		217	99.80	100.70	8.44		4.17	3.76		металлургия
Мечел 18об	5 000 R	8.40	08.12.11	06.06.16	27.05.21	59.0	120.0	100.55		210 000	99.85	100.70	8.41		4.16	3.76		металлургия
Мечел 2об	5 000 R	7.40	14.12.11		12.06.13		23.1	100.49	-0.06		100.30	100.50		7.24	3.67	1.68	/B1/	металлургия
Мечел 4об	5 000 R	19.00	28.07.11	30.07.12	21.07.16	13.0	61.0	112.45	0.29	164	112.15	112.45	6.41		4.21	0.88	/B1/	металлургия
Мечел 5об	5 000 R	12.50	18.10.11	18.10.12	09.10.18	15.0	88.0	107.12		41 002	107.10	110.55	6.64		2.91	1.11	/B1/	металлургия
Мечел-19об	5 000 R	8.40	13.12.11	09.06.16	01.06.21	60.0	120.2	101.35		205 002	99.80	100.70	8.21		4.13	3.78		металлургия
МечелБО-01	5 000 R	12.50	11.11.11	11.11.11	09.11.12	4.0	16.0	102.20	-0.10	2 452	101.00	102.30	5.38		6.10	0.30	/B1/	металлургия
МечелБО-02	5 000 R	9.75	13.09.11		12.03.13		20.1	104.17			103.01	103.85		7.14	4.67	1.42	/B1/	металлургия
МечелБО-03	5 000 R	9.75	26.10.11		24.04.13		21.5	104.35			102.00	105.50		7.20	4.66	1.53	/B1/	металлургия
МИА-3об	1 500 R	7.25	25.08.11		24.02.12		7.3	100.00						7.41	1.81	0.55	/Ba2/	финансы
МИА-4об ип	2 000 R	7.35	06.10.11	18.10.12	01.10.15	15.0	51.2	99.99					7.33		1.83	1.12	/Ba2/	финансы
МИА-5об	2 000 R	7.40	21.07.11	28.07.11	17.07.14	0.0	36.5	100.00					1.67		1.84	0.02	/Ba2/	финансы
МиГ-Ф 02	3 000 R	0.10	06.09.11		06.09.11		1.6											машиностр.
Микоян-2об	2 000 R	13.50	11.08.11	24.02.12	07.02.13	7.0	19.0	103.00			102.00	103.50	7.53		6.54	0.53		потреб. Тов
М-ИНДУСТР	1 000 R	12.25	16.08.11		16.08.11		0.9	21.01	2.30	227	19.71	22.98			29.07			строительство
М-Индустр	1 500 R	10.75	11.01.12		10.07.13		24.1	15.90			12.01	19.80		222.59	33.70	0.48		строительство
МКБ 05обл	2 000 R	7.40	26.10.11		25.04.12		9.4	99.99			99.80	100.00		7.53	3.69	0.70	V+/B1/	банки
МКБ 06обл	2 000 R	9.40	09.08.11		07.08.12		12.8	101.32	0.11	15 000	101.20	101.36		8.22	4.			

Рынок рублевых облигаций

Выпуск	Объем, млн	Купон, %	Дата			Месяцев до		Цена	Изм.	Торговый объем, шт (осн.+РПС)	Котировки		Доходность, %			Дюр, лет	Рейтинг F/M/S	Сектор	
			купона	оферты	погаш	офрт	погаш				покупка	продажа	офрт	погаш	текущ				
КОРПОРАТИВНЫЕ РУБЛЕВЫЕ ОБЛИГАЦИИ (продолжение)																			
Мосэнерго3	5 000 R	10.25	02.12.11	06.12.12	28.11.14	17.0	40.9	105.99	0.29		105.50	105.90	5.65		4.82	1.25	//BB	энергетика	
МОЭК-01	3 500 R	9.00	28.07.11	11.08.11	25.07.13	1.0	24.6	100.20			98.50	100.50	0.35		2.24	0.06	BB+/BB	энергетика	
МОЭСК-01	6 000 R	8.05	06.09.11		06.09.11		1.6	100.48			100.38			4.41	4.00	0.13		энергетика	
МРСК Ур.01	1 000 R	8.60	22.11.11		22.05.12		10.3				97.50							энергетика	
МРСК Юга 2	6 000 R	17.50	30.08.11	01.09.11	26.08.14	1.0	37.8	101.28	-0.02	64 163	101.28	101.30	5.80	8.62	0.11			энергетика	
МТС 01	10 000 R	7.00	20.10.11		17.10.13		27.4	99.46			97.10	100.50		7.39	3.51	1.94	BB+/Ba2/BB	телеком	
МТС 02	10 000 R	7.75	25.10.11		20.10.15		51.8	100.75		1129 801	100.55	100.80		7.68	3.84	3.39	BB+/Ba2/BB	телеком	
МТС 03	4 000 R	8.00	20.12.11	20.06.13	12.06.18	23.0	84.0	102.70		95 000	102.70	102.80	6.56	3.88	1.70		BB+/Ba2/BB	телеком	
МТС 04	15 000 R	7.60	15.05.12		13.05.14		34.3	101.25	-0.24	15 940	101.25	101.40		7.08	7.48	2.44	BB+/Ba2/BB	телеком	
МТС 05	15 000 R	14.25	26.07.11	26.07.12	19.07.16	12.0	60.9	108.15		39 563	108.10	108.15	5.73		13.14	0.86	BB+/Ba2/BB	телеком	
МТС 07	10 000 R	8.70	15.11.11		07.11.17		76.8	103.55	-0.25	150 686	103.43	104.00		8.13	4.19	4.57	BB+/Ba2/BB	телеком	
МТС 08	15 000 R	8.15	15.11.11	12.11.15	03.11.20	53.0	113.2	101.92	0.17	412 688	101.86	101.92	7.75		3.99	3.42	BB+/Ba2/BB	телеком	
НацКап-БО-03	500 R	8.20	26.12.11		23.06.14		35.7	100.00			99.25	100.74		8.37	4.09	2.45		финансы	
НацКап-БО-04	500 R	8.20	26.12.11		23.06.14		35.7	100.00			99.25	100.74		8.37	4.09	2.45		финансы	
НацСтандарт-01	1 500 R	10.00	08.09.11	09.03.12	11.03.14	8.0	32.2	100.50			100.40	100.65	9.35		4.99	0.56		банки	
НК Альянс БО-01	5 000 R	9.25	09.08.11		04.02.14		31.0	102.78	0.13	43 337	102.65	102.75		8.18	4.49	2.08	V/B+	сырье	
НК Альянс-01	3 000 R	14.00	14.09.11		14.09.11		1.9	100.76			100.01	101.50		9.01	6.93	0.14	V//B+	сырье	
НК Альянс-03	5 000 R	9.75	02.08.11	02.08.13	21.07.20	25.0	109.7	103.64	0.09		102.51	110.00	7.90		4.69	1.69	V/B+	сырье	
НК Альянс-04	5 000 R	8.85	13.12.11	10.06.16	01.06.21	60.0	120.2											сырье	
НК Альянс-06	5 000 R	8.85	16.12.11	15.06.16	04.12.20	60.0	114.2											сырье	
НКНХ-04 об	1 500 R	10.00	26.09.11		26.03.12		8.4				90.06							V/Ba3/	
НЛМК-БО-01	5 000 R	9.75	06.12.11		04.12.12		16.8	104.87			105.00	107.27		6.10	4.64	1.24	BB+/Ba1/BBB-	металлургия	
НЛМК-БО-05	10 000 R	10.75	01.11.11		30.10.12		15.6	106.00		309 121	106.00	106.05		5.90	5.06	1.14	BB+/Ba1/BBB-	металлургия	
НЛМК-БО-06	10 000 R	7.75	06.09.11		05.03.13		19.8	102.30			101.00	102.50		6.33	3.78	1.43	BB+/Ba1/BBB-	металлургия	
НОВАТЭК БО-1	10 000 R	7.50	27.12.11		25.06.13		23.6	102.00	-0.10		101.49	101.90		6.48	3.67	1.72	BBB-/Ba2/BBB-	сырье	
Новикобанк-01	2 000 R	9.00	24.11.11	25.05.12	25.11.13	10.0	28.7	100.85		15 000	100.75	101.25	8.08		4.47	0.77	/B2/	банки	
Новикобанк-БО-01	3 000 R	8.50	07.01.12	07.07.13	07.07.14	24.0	36.1	100.00		2 300	100.00	100.05	8.68		4.28	1.70	/B2/	банки	
НОМОС 11в	5 000 R	7.40	04.01.12	09.07.12	02.07.14	12.0	36.0	100.85		40 711	100.55	101.05	6.48		3.66	0.90	BB-/Ba3/	банки	
НОМОС 12в	5 000 R	8.50	24.08.11	28.08.13	28.08.17	26.0	74.4	102.53	0.15	14 755	102.30	102.54	7.28		4.16	1.79	BB-/Ba3/	банки	
НОМОС 9в	5 000 R	6.25	16.12.11	15.06.12	14.06.13	11.0	23.2	100.00			99.76	100.01	6.34		3.12	0.84	BB-/Ba3/	банки	
НОМОС БО-01	5 000 R	7.00	24.08.11	24.02.12	24.02.14	7.0	31.7	100.75		50 002	100.36	100.56	5.78		3.44	0.55	BB-/Ba3/	банки	
НорНикель БО-03	15 000 R	7.00	02.08.11		30.07.13		24.7	101.30		485	100.80	101.40		6.40	3.44	1.76	BBB-/Ba2/BBB-	металлургия	
НПК-1	3 000 R	9.25	14.10.11		10.07.15		48.4	102.95			102.00	103.49		7.98	2.24	1.85		транспорт	
НС-фин.-БО-01	2 000 R	10.50	04.11.11		02.05.14		33.9	104.00			103.05			9.04	5.04	2.25		банки	
НФК-БО-01	2 000 R	10.00	15.10.11		15.04.14		33.4	100.71	-0.01		100.67	100.77		9.94	4.98	2.19	/B2/B-	финансы	
ОАК-01	46 280 R	8.00	13.09.11		17.03.20		105.5											производство	
ОбКондФ-01	3 000 R	10.75	16.11.11		16.05.12		10.1											V//	
ОбКондФ-02	3 000 R	10.50	19.10.11	22.11.11	17.04.13	4.0	21.3											V//	
Оборонпром-01	21 091 R	8.00	21.10.11		24.04.20		106.7												
ОГК-3 об	3 000 R	7.50	09.12.11		09.12.11		4.8												потреб. тов.
ОГК-5 БО-15	4 000 R	7.50	20.12.11	21.06.12	18.06.13	11.0	23.3	101.40		200 000	101.27	101.58	5.96		3.69	0.86	/Ba3/	энергетика	
ОГК-5 БО-18	5 000 R	7.10	28.12.11		25.06.14		35.7	100.22		107 999	100.00	100.50		7.14	3.53	2.51		энергетика	
ОГК-5 об-1	5 000 R	12.25	29.09.11		29.09.11		2.4	101.50		5 050	101.36	101.50		4.49	6.02	0.19	/Ba3/	энергетика	
ОГК-6 01об	5 000 R	7.25	20.10.11		19.04.12		9.2	101.05		200 000	100.10	101.10		5.87	3.58	0.70		энергетика	
ОМЗ - 6 об	1 600 R	13.00	02.12.11	02.12.11	31.05.13	5.0	22.7	100.80			99.01	102.60	10.94		6.43	0.34	//B-	машиностр.	
ОМЗ-5 об	1 500 R	13.00	30.08.11		30.08.11		1.4	100.47		5	100.15	100.79		8.78	6.45	0.11	//B-	машиностр.	
ОТП Банк-02	2 500 R	8.25	27.09.11		25.03.14		32.7	101.07	-0.18	10 464	100.90	101.19		7.95	4.07	2.23	BB/Ba1/	банки	
Парнас-М 2	1 000 R	9.50	18.08.11		17.11.11		4.0												
Первобанк БО-01	1 500 R	8.10	26.10.11	25.04.12	24.04.13	9.0	21.5	100.08			99.20	100.20	8.12		4.04	0.69	/B3/	банки	
Первобанк БО-02	1 500 R	8.50	13.10.11		10.04.14		33.2	100.03	0.06	10 010		100.05		8.66	4.24	2.25	/B3/	банки	
Петрокомб5	5 000 R	12.75	19.12.11	19.12.12	21.12.14	17.0	41.7	108.37				109.55	6.59		5.90	1.25	/Ba3/B+	банки	
Петрокомб6	3 000 R	7.75	22.08.11		22.08.12		13.3	101.46			100.40	102.50		6.44	3.83	0.98	/Ba3/B+	банки	
Петрокомб7	3 000 R	7.00	22.08.11		22.08.12		13.3	100.30				100.65		6.82	3.50	0.98	/Ba3/B+	банки	
Почта-01	7 000 R	8.25	27.09.11	25.03.14	22.03.16	33.0	56.9	101.29	0.01	101 904	100.70	101.29	7.85		4.06	2.23		услуги	
ПромсвБ БО-03	5 000 R	8.60	09.08.11		04.02.14		31.0	102.25	0.33	10 400	101.90	102.30		7.75	4.19	2.10	BB-/Ba2/отозван	банки	
ПромсвБ-05	4 500 R	7.75	18.11.11		18.05.12		10.1	101.23		40 000	101.22	101.30		6.29	3.82	0.77	BB-/Ba2/отозван	банки	
ПромсвБ-06	5 000 R	8.25	08.12.11		17.06.13		23.3	101.70		42 020	101.69	101.74		7.26	4.04	1.68	BB-/Ba2/отозван	банки	
ПромТр02об	3 000 R	0.01	18.10.11		18.10.11		3.0	94.50			91.00	98.00		25.48	0.00	0.20		машиностр.	
ПромТр03об	5 000 R	18.00	27.07.11	27.07.11	24.07.13	0.0	24.5	96.51	-0.88				423.74		9.30	0.00		машиностр.	
ПротекФин1	5 000 R	12.00	02.11.11		02.11.11		3.5	99.80			99.01	100.59		12.96	6.00	0.26		торговля	
ПрофМедияФ-1	3 000 R	10.50	21.07.11	23.07.13	16.07.15	24.0	48.6	103.54					8.67		5.06	1.64		телеком	
Разг.БО-13	1 000 R		26.11.37		13.06.12		11.0												с/х
Разг.БО-16	3 000 R	12.00	09.11.11	07.11.12	07.05.														

Рынок рублевых облигаций

Выпуск	Объем, млн	Купон, %	Дата			Месяцев до		Цена	Изм.	Торговый объем, шт (осн.+РПС)	Котировки		Доходность, %			Дюр, лет	Рейтинг F/M/S	Сектор
			купона	оферты	погаш	офрт	погаш				покупка	продажа	офрт	погаш	текущ			
КОРПОРАТИВНЫЕ РУБЛЕВЫЕ ОБЛИГАЦИИ (продолжение)																		
РЖД-17обл	15 000 R	10.80	25.07.11	24.07.13	16.07.18	25.0	85.1	109.05						6.03	4.94	1.68	BBB/Baa1/BBB	транспорт
РЖД-18обл	15 000 R	11.00	25.07.11	23.07.14	15.07.19	37.0	97.3	114.30						5.83	4.80	2.41	BBB/Baa1/BBB	транспорт
РЖД-19обл	15 000 R	13.50	25.07.11	27.07.11	08.07.24	0.0	157.9										BBB/Baa1/BBB	транспорт
РЖД-23обл	15 000 R	9.00	04.08.11	05.02.15	16.01.25	43.0	164.3	106.27		30 001	106.24	106.31	7.06	4.22	2.82	BBB/Baa1/BBB	транспорт	
РК Казначей-01	3 000 R	10.50	25.11.11	23.11.12	20.11.15	16.0	52.8				100.00						B/B1/	банки
РМК-финанс-03	3 000 R	10.40	20.12.11	17.12.13	15.12.15	29.0	53.7	103.77			103.20	104.05	8.82	5.00	2.01			сырье
РМК-финанс-04	5 000 R	9.00	08.12.11	10.06.14	02.06.16	35.0	59.3	100.50	-0.40	51 684	100.30	100.50	8.95	4.47				сырье
Росбанк БО-01	5 000 R	7.40	23.12.11	27.06.12	21.06.13	11.0	23.4	101.63	-0.01	60 000	101.60	101.70	5.61	3.65	0.88	BBB+/Baa3/BB+	банки	
Росбанк БО-02	5 000 R	8.00	08.01.12		08.07.13		24.0	102.73	0.01		102.77	102.81		6.61	3.93	1.75	BBB+/Baa3/BB+	банки
Росбанк-А3	5 000 R	6.90	05.11.11		06.11.13		28.0	100.05			100.05	101.00		6.99	3.46	2.00	BBB+/Baa3/BB+	банки
Росбанк-А5	5 000 R	7.40	05.11.11		07.11.14		40.2	100.69	-0.01		100.50	100.75		7.28	3.68	2.75	BBB+/Baa3/BB+	банки
Росгосстрах-1	4 000 R	10.00	21.07.11	23.07.12	16.07.15	12.0	48.6	101.84					8.13	4.90	0.87		финансы	
Росгосстрах-2	5 000 R	10.50	10.11.11	12.11.12	02.11.17	16.0	76.6	102.96			101.01	102.50	8.15	5.08	1.15		финансы	
РосДорБанк-1	1 050 R	10.50	08.12.11	08.12.11	09.12.13	5.0	29.1	100.65			100.01	100.70	8.74	5.23	0.37		банки	
Роснано-1	8 000 R	8.90	28.12.11		20.12.17		78.2											финансы
Роснано-2	10 000 R	8.90	28.12.11		20.12.17		78.2											финансы
Роснано-3	15 000 R	8.90	28.12.11		20.12.17		78.2											финансы
Россельб 10	5 000 R	9.00	10.08.11	10.02.13	29.01.20	19.0	103.9	104.03			103.93	104.11	6.29	4.31	1.36	BBB/Baa1/	банки	
Россельб 11	5 000 R	9.00	11.08.11	11.02.13	30.01.20	19.0	103.9	104.03			102.50	104.10	6.30	4.31	1.36	BBB/Baa1/	банки	
Россельб 12	5 000 R	7.70	12.01.12	13.07.15	01.07.21	48.0	121.2											банки
Россельб 13	5 000 R	7.70	13.01.12	14.07.15	02.07.21	49.0	121.2											банки
Россельб 14	10 000 R	7.70	10.01.12	09.07.15	29.06.21	48.0	121.1											банки
Россельб 3	10 000 R	9.25	18.08.11	17.02.14	09.02.17	31.0	67.7	105.32	0.11	100 660	105.25	105.49	7.05	4.38	2.13	BBB/Baa1/	банки	
Россельб 4	10 000 R	11.50	05.10.11	07.10.11	27.09.17	3.0	75.4											банки
Россельб 5	10 000 R	13.50	06.12.11	08.12.11	27.11.18	5.0	89.6				99.50							банки
Россельб 6	5 000 R	7.80	19.08.11	17.08.14	09.02.18	38.0	79.9	101.97					7.19	3.81	2.54	BBB/Baa1/	банки	
Россельб 7	5 000 R	6.85	13.12.11	11.06.13	05.06.18	23.0	83.8	100.45		1 627	100.40	100.55	6.70	3.40	1.69	BBB/Baa1/	банки	
Россельб 8	5 000 R	10.10	24.11.11	26.11.12	14.11.19	17.0	101.3	105.18			104.00	105.89	6.07	4.79	1.22	BBB/Baa1/	банки	
Россельб 9	5 000 R	10.10	24.11.11	26.11.12	14.11.19	17.0	101.3	105.26			104.00	105.80	6.01	4.78	1.22	BBB/Baa1/	банки	
Россельб БО-01	5 000 R	7.20	31.08.11	31.08.12	28.08.13	14.0	25.7	101.42					5.92	3.54	1.01	BBB/Baa1/	банки	
Россельб БО-05	10 000 R	7.20	31.08.11	31.08.12	28.08.13	14.0	25.7	101.25		10	101.25	101.65	6.08	3.55	1.01	BBB/Baa1/	банки	
Россельб БО-06	10 000 R	6.60	01.11.11	04.05.12	29.10.13	10.0	27.8	100.51	-0.19		99.00		5.94	3.27	0.74	BBB/Baa1/	банки	
Ростелеком-01	3 000 R	9.50	11.08.11	11.08.11	08.08.13	1.0	25.0	100.31	0.01	48 535	100.31	100.34	4.48	4.72	0.06	BB+/BB-	телеком	
Ростелеком-02	2 000 R	10.50	17.11.11		17.11.11		4.0										BB+/BB-	телеком
Ростелеком-03	3 000 R	8.50	13.09.11		13.03.12		7.9	101.18					5.53	4.19	0.37	BB+/BB-	телеком	
Ростелеком-04	2 000 R	7.50	05.10.11		03.04.13		20.8	100.48			100.25	100.65	8.51	3.72	1.28	BB+/BB-	телеком	
Ростелеком-05	2 000 R	7.60	30.11.11		30.05.12		10.5	101.12				101.90	5.78	3.75	0.57	BB+/BB-	телеком	
Ростелеком-06	2 000 R	7.80	30.11.11		30.05.12		10.5	101.65					6.12	3.92	0.80	BB+/BB-	телеком	
Ростелеком-07	3 000 R	9.30	30.08.11		30.08.11		1.4	100.63	0.08		100.03		3.73	4.61	0.11	BB+/BB-	телеком	
Ростелеком-08	3 000 R	6.65	06.09.11		03.09.13		25.9	99.77				100.00	7.04	1.66	1.00	BB+/BB-	телеком	
Ростелеком-09	2 000 R	8.10	08.09.11		08.12.11		4.7	101.50			99.00	104.00	4.25	1.99	0.37	BB+/BB-	телеком	
Ростелеком-10	2 000 R	6.31	23.08.11		21.05.13		22.4	100.06					8.02	1.57	1.29	BB+/BB-	телеком	
Ростелеком-11	3 000 R	11.70	03.08.11	09.08.11	24.07.19	1.0	97.6	105.98		5 903	105.71	105.98	-38.83	2.75	0.09	BB+/BB-	телеком	
Ростелеком-12	1 500 R		17.01.12	21.07.11	17.07.12	0.0	12.1	100.21					-31.81		0.01	BB+/BB-	телеком	
Ростелеком-13	2 000 R	11.00	20.07.11	21.10.11	17.10.12	3.0	15.2	102.03					2.86	2.69	0.24	BB+/BB-	телеком	
Ростелеком-14	1 000 R	11.40	21.07.11		18.10.12		15.2	102.99					9.15	2.76	1.06	BB+/BB-	телеком	
РСГ-Финанс 01	3 000 R	10.75	21.09.11	25.12.12	18.06.14	18.0	35.5	100.28		9 572	100.25	100.34	10.83	2.67	1.21		финансы	
РТК-Лизинг БО-01	1 500 R	12.00	09.08.11	16.08.11	06.08.13	1.0	25.0	100.15		120	100.15	100.35	7.32	5.98	0.07		финансы	
Русал Братск-7	15 000 R	8.30	01.09.11		22.02.18		80.3	100.55	0.05	47 395	100.50	100.63		8.36	4.12	4.67		Металлургия
Русал Братск-8	15 000 R	8.50	17.10.11	13.04.15	05.04.21	45.0	118.3	100.10	-0.01	3 877	100.00	100.10	8.64	4.23	2.96		Металлургия	
РусГидро-01	10 000 R	8.00	24.10.11	18.04.16	12.04.21	58.0	118.5	101.35	-0.15	172 105	101.35	101.45	7.80	3.94	3.69	/Baa3/BBB-	энергетика	
РусГидро-02	10 000 R	8.00	24.10.11	18.04.16	12.04.21	58.0	118.5	101.40		57 901	101.20	101.50	7.78	3.93	3.69	/Baa3/BBB-	энергетика	
РусМоре об	2 000 R	12.00	15.09.11		14.06.12		11.0	101.50			600	101.43	101.50	10.64	2.95	0.78		потреб. тов.
РусСтанд-7	5 000 R	7.50	20.09.11		20.09.11		2.1	100.25	-0.01	50	100.17	100.35		6.04	3.73	0.16	V+/Ba3/B+	банки
РусСтанд-8	5 000 R	7.75	14.10.11		13.04.12		9.0	100.81	-0.02		100.60	100.79		6.69	3.83	0.67	V+/Ba3/B+	банки
Русфинанс10	2 000 R	7.90	15.11.11	19.11.13	10.11.15	28.0	52.5	101.60	0.35	30 001	101.51		7.20	3.88	2.01	/Baa2/BB+	банки	
Русфинанс11	2 000 R	7.90	16.11.11	20.11.13	11.11.15	28.0	52.5	101.60	0.40	30 001			7.20	3.88	2.01	/Baa2/BB+	банки	
Русфинанс8	2 000 R	7.70	19.09.11	17.09.12	14.09.15	14.0	50.6	101.50	-0.05	108 800	101.50	102.15	6.43	3.78	1.05	/Baa2/BB+	банки	
Русфинанс9	2 000 R	7.70	20.09.11	18.09.12	15.09.15	14.0	50.6	101.44	-0.08		101.50	102.05	6.51	3.78	1.05	/Baa2/BB+	банки	
Русфинанс БО-01	4 000 R	7.15	04.01.12	08.07.13	04.07.14	24.0	36.0	100.50		38 001	100.45	100.54	6.95	3.59	1.75	/Baa2/BB+	банки	
Рыбкаб-1	1 000 R	0.01	30.08.11		28.02.12		7.5											производство
СатурнНПО2	2 000 R	9.25	20.09.11		20.09.11		2.1	99.60			99.04	100.15		11.84	4.66	0.15		машиностр.
СатурнНПО3	3 500 R	8.50	06.12.11	06.12.11	06.06.14	5.0	35.1				1.00							машиностр.
Сахатрнфр2	2 500 R	12.20	29.07.11	</														

Рынок рублевых облигаций

Выпуск	Объем, млн	Купон, %	Дата			Месяцев до		Цена	Изм.	Торговый объем, шт (осн.+РПС)	Котировки		Доходность, %			Дюр, лет	Рейтинг F/M/S	Сектор
			купона	оферты	погаш	офрт	погаш				покупка	продажа	офрт	погаш	текущ			
КОРПОРАТИВНЫЕ РУБЛЕВЫЕ ОБЛИГАЦИИ (продолжение)																		
Ситроникс БО-2	3 000 R	10.75	10.10.11	15.10.12	07.10.13	15.0	27.0	100.79		5 173	100.62	100.80	10.12	5.32	1.06	V-/B3/	телеком	
СКБ-банк БО-03	3 000 R	9.15	29.11.11	29.05.12	26.11.13	10.0	28.7	101.12	0.07	51 749	101.10	101.12	7.91	4.51	0.78	V/B2/	банки	
СКБ-банк БО-04	2 000 R	9.80	07.12.11	12.12.11	05.06.13	5.0	22.9	101.14			100.80	101.05	6.61	4.83	0.38	V/B2/	банки	
СКБ-банк БО-05	2 000 R	8.25	13.10.11	11.10.12	10.04.14	15.0	33.2	100.11		1 750	100.10	100.19	8.30	4.11	1.08	V/B2/	банки	
СКБ-банк БО-06	2 000 R	8.50	10.01.12	12.07.13	08.07.14	24.0	36.2	100.16	0.06		100.10	100.22	8.55	4.23	1.72	V/B2/	банки	
Соллерс БО-02	2 000 R	13.00	02.11.11	07.05.12	01.05.13	10.0	21.7	103.50	-0.70	100	103.72	104.28	8.32	6.26	0.71		банки	
Соллерс2	3 000 R	12.50	20.07.11		17.07.13		24.3	105.65					9.55	5.90	1.58		автопром	
СОРУС КАП2	1 500 R		06.10.11		05.04.12		8.7										торговля	
СтрТрГаз02	5 000 R	8.49	13.01.12		13.07.12		12.0	96.73	-0.23	1 685	96.72	96.96		12.47	4.38	0.86		строительство
СтрТрГаз03	5 000 R	8.50	13.10.11		11.04.13		21.1	93.76			88.02	99.50		13.00	4.52	1.42		строительство
СУ-155 Зоб	3 000 R	12.70	17.08.11		15.02.12		7.0	98.10	-0.05	235	97.90	98.15		16.87	6.46	0.47		строительство
СудострБ БО-01	2 000 R	9.75	03.09.11	03.03.12	03.03.14	8.0	31.9	98.60		22 410	98.20	98.89	12.46	4.99	0.53	/B3/	банки	
СудострБ-3	1 500 R	9.25	05.09.11	05.09.11	03.09.12	2.0	13.7	99.79		5	99.00	99.79	11.00	4.62	0.12	/B3/	банки	
СУЭК Финанс-01	10 000 R	9.35	06.01.12	10.07.13	26.06.20	24.0	108.8	103.96	-0.04	289 169	103.96	104.15	7.23	4.48	1.72		сырье	
СэтлГрупп1	1 000 R	11.70	15.11.11		15.05.12		10.0	100.00	-0.02	4 015	99.90	100.00		11.99	5.83	0.71		строительство
Татнефть БО-01	5 000 R	7.25	23.09.11		20.09.13		26.5	101.26	-0.74	29 390	101.15	101.30		6.72	3.57	1.88	V+//	сырье
Таттелеком 4	1 500 R	8.25	03.11.11		01.11.12		15.7	98.57			97.50	101.00		9.66	4.17	1.12		телеком
ТатфондБ 5	2 000 R	8.50	21.09.11		21.03.12		8.2	100.75		46	100.40	100.85		7.44	4.21	0.61	/B2/	банки
ТатфондБ 6	2 000 R	8.75	30.08.11	28.02.12	26.02.13	7.0	19.6	100.75		15 090	100.46	100.75	7.59	4.33	0.55	/B2/	банки	
ТатфондБ 7	1 000 R	8.75	16.12.11	22.12.11	14.12.12	5.0	17.1	100.40		96	100.40	100.70	7.56	4.35	0.40	/B2/	банки	
ТатфондБ БО-01	2 000 R	9.50	29.12.11	28.06.12	26.12.13	12.0	29.7	101.00	0.15	4	100.69	101.00	8.54	4.69	0.85	/B2/	банки	
ТатфондБ БО-02	2 000 R	8.75	20.10.11	18.10.12	17.04.14	15.0	33.4	100.20		15	100.15	100.25	8.74	4.35	1.10	/B2/	банки	
ТВЗ БО-01	2 000 R	6.50	14.12.11		12.06.13		23.1											машиностр.
ТГК-1 01	4 000 R	8.50	13.09.11	15.03.12	11.03.14	8.0	32.2	101.88			100.05	102.00	5.54	4.16	0.60		энергетика	
ТГК-1 02	5 000 R	6.70	03.01.12	02.07.13	01.07.14	24.0	35.9	99.95	-0.05	25 000	99.80	100.05	6.84	3.34	1.74		энергетика	
ТГК-10 об2	5 000 R	7.60	10.08.11	10.08.11	06.02.13	1.0	18.9											энергетика
ТГК-2 БО-01	5 000 R	9.00	20.09.11		17.09.13		26.4	100.12	-0.22	100	100.12	100.32		9.13	4.48	1.80	CCC//	энергетика
ТГК-2-01	4 000 R	6.75	30.08.11		30.08.11		1.4	100.00		30	99.11			6.78	3.37	0.11	CCC//	энергетика
ТГК-4 об.1	5 000 R	8.00	01.12.11		31.05.12		10.6											энергетика
ТГК-5-01	5 000 R	8.75	14.10.11	16.10.13	06.10.17	27.0	75.7	102.45	-0.05	201 035	102.25	102.55	7.63	4.26	1.90		энергетика	
ТГК-6-01	5 000 R	8.30	01.09.11	03.09.13	24.08.17	26.0	74.3	100.93	-0.57	61 000	101.20	101.50	7.91	4.10	1.80		энергетика	
ТГК-6Инов-1	2 000 R	7.50	23.08.11		21.02.12		7.2											энергетика
ТГК-8 01	3 500 R	8.80	10.11.11		10.05.12		9.9											энергетика
ТГК-9-01	7 000 R	8.10	15.08.11	15.08.13	07.08.17	25.0	73.7	101.27		200 000	101.10	101.30	7.53	3.99	1.76		энергетика	
Теле2-01	5 000 R	8.40	23.12.11	22.06.16	11.06.21	60.0	120.5											телеком
Теле2-02	5 000 R	8.40	23.12.11	22.06.16	11.06.21	60.0	120.5											телеком
Теле2-03	3 000 R	8.40	23.12.11	22.06.16	11.06.21	60.0	120.5											телеком
Терна-Ф 02	1 500 R	1.00	04.11.11		04.11.11		3.6											производство
ТехНикольФ	3 000 R	1.00	08.09.11		07.03.12		7.7	100.00		1	99.25	100.50		1.01	0.50	0.63		производство
ТКСБанк 02	1 400 R	20.00	27.07.11		28.07.13		24.7	112.95	-0.35	1 172	113.00	113.40		12.95	8.88	1.45		банки
ТКСБанк БО-01	1 600 R	14.22	23.09.11		20.09.13		26.5	103.35		1	102.20	103.34		12.78	6.86	1.66		банки
ТКСБанк БО-02	1 500 R	16.50	29.11.11	29.11.11	26.11.13	4.0	28.7	101.84	0.04	6 241	101.84	102.18	11.39	8.08	0.33		банки	
ТКСБанк БО-03	1 500 R	14.00	23.08.11	21.08.12	18.02.14	13.0	31.5	101.80		1 400	101.53	102.20	12.53	6.86	0.89		банки	
ТКФинанс БО 1	500 R	10.50	28.12.11		25.06.14		35.7				85.00							финансы
ТКФинанс БО 2	500 R	10.50	28.12.11		25.06.14		35.7											финансы
ТМК БО-01	5 000 R	8.85	25.10.11		22.10.13		27.5	102.23			100.50			7.90	4.32	1.91	/B1/B	производство
Трансаэро-1	3 000 R	11.85	26.10.11	25.04.12	23.10.13	9.0	27.6	102.40		16 687	102.40	102.64	8.70	5.77	0.68		транспорт	
ТрансКапитал-2	1 800 R	8.15	20.09.11	18.09.12	15.03.16	14.0	56.7	100.67			100.35	100.75	7.67	4.04	1.03	/B1/	банки	
ТрансКонт1	3 000 R	9.50	30.08.11		26.02.13		19.6	104.61			104.43	104.95		6.54	4.53	1.39	BB+/Ba2/	транспорт
ТрансКонт2	3 000 R	8.80	08.12.11		04.06.15		47.2	103.95		7	103.65	104.00		7.49	4.22	2.59	BB+/Ba2/	транспорт
ТрансКред БО-1	5 000 R	7.80	17.11.11		17.11.13		28.4	101.67	-0.03		100.50	101.90		7.03	3.80	2.02	/Ba1/BB	банки
ТрансКред2	3 000 R	6.90	13.12.11		12.06.12		11.0	101.00		225	100.25			5.82	3.41	0.84	/Ba1/BB	банки
ТрансКред5	3 000 R	7.90	11.08.11		12.08.13		25.2	101.65			101.65	101.90		7.15	3.90	1.76	/Ba1/BB	банки
ТрансКред6	4 000 R	8.25	20.10.11		17.04.14		33.4	102.05	-0.30	110 000	102.05	103.00		7.54	4.03	2.30	/Ba1/BB	банки
Трансмаш БО-01	3 000 R	6.50	28.07.11		23.01.14		30.6	100.02						6.60	3.24	2.15		машиностр.
Транснефть-01	35 000 R	10.00	21.05.12	20.05.15	13.05.19	47.0	95.2	108.12			101.75	111.76	7.46	9.22	3.12	/Baa1/BBB	сырье	
Транснефть-02	35 000 R	9.75	11.10.11		01.10.19		99.9											сырье
Транснефть-03	65 000 R	9.90	28.09.11	25.09.15	18.09.19	51.0	99.4	110.65		1 046	110.65	110.85	6.86	8.92	3.20	/Baa1/BBB	сырье	
Тюменэнрг2	2 700 R	8.70	29.09.11		29.03.12		8.5	101.80		12	101.17	102.00		6.09	4.26	0.64		энергетика
УБРИР-02	2 000 R	9.50	29.10.11	29.10.12	01.05.14	16.0	33.9	99.90			99.60	99.94	9.79	4.77	1.11	/B-	банки	
УВЗ-1	3 000 R	9.25	15.12.11	13.12.12	07.12.17	17.0	77.8	101.15			101.10	101.60	8.53	4.56	1.24		машиностр.	
УВЗ-2	3 000 R	8.95	30.08.11	27.08.13	20.02.18	26.0	80.3	100.81			100.75	101.05	8.70	4.43	1.75		машиностр.	
УГМК-УЭМ01	3 000 R	8.25	30.08.11		28.02.12		7.5											металлургия
УМП0 3	3 000 R	10.00	15.12.11		14.06.12		11.0	100.49						9.62				

Рынок рублевых облигаций

Выпуск	Объем, млн	Купон, %	Дата			Месяцев до		Цена	Изм.	Торговый объем, шт (осн.+РПС)	Котировки		Доходность, %			Дюр, лет	Рейтинг F/M/S	Сектор	
			купона	оферты	погаш	офрт	погаш				покупка	продажа	офрт	погаш	текущ				
КОРПОРАТИВНЫЕ РУБЛЁВЫЕ ОБЛИГАЦИИ (продолжение)																			
ХантМанБанк-02	3 000 R	6.25	14.12.11	13.06.12	12.06.13	11.0	23.1	100.07						6.26		3.11	0.84	/Ba3/B+	банки
ХКФ Банк БО-01	3 000 R	6.65	26.07.11		22.04.14		33.6	100.18							6.74	1.66	2.35	BB/Ba3/B+	банки
ХКФ Банк БО-03	4 000 R	7.90	26.07.11	22.10.13	22.04.14	28.0	33.6	100.51						7.88	1.96	1.91	BB/Ba3/B+	банки	
ХКФ Банк-4	3 000 R	7.10	12.10.11		12.10.11		2.8	100.26			100.11	100.25		6.10	1.76	0.22	BB/Ba3/B+	банки	
ХКФ Банк-5	4 000 R	8.15	20.07.11	19.10.11	17.04.13	3.0	21.3	100.50						6.28	2.02	0.23	BB/Ba3/B+	банки	
ХКФ Банк-6	5 000 R	7.75	13.09.11	11.12.12	10.06.14	17.0	35.2	100.94	-0.03	59 465	100.94	100.99		7.22	1.91	1.24	BB/Ba3/B+	банки	
ХКФ Банк-7	5 000 R	9.00	28.07.11	30.04.12	23.04.15	10.0	45.8	101.69	-0.46		101.70	102.00		6.81	2.21	0.70	BB/Ba3/B+	банки	
Центр-инв БО-01	1 500 R	8.40	20.12.11	20.12.12	17.06.14	17.0	35.5	100.30	0.05		100.30	100.50		8.30	4.18	1.26	/B1/	банки	
Центр-инв БО-05	1 000 R	8.40	20.12.11	20.12.12	17.06.14	17.0	35.5	100.35	0.15	3 000	100.30	100.40		8.26	4.17	1.26	/B1/	банки	
Центр-инв2	3 000 R	9.25	27.12.11	29.06.12	24.06.14	12.0	35.7	101.20	0.05	49 565	101.20	101.30		7.98	4.56	0.86	/B1/	банки	
Черкизово БО-03	3 000 R	8.25	11.11.11		08.11.13		28.1	100.11			100.02	100.18			8.36	4.11	1.96	/B2/	потреб. тов.
ЧТПЗ 03об	8 000 R	8.00	25.10.11	24.04.12	21.04.15	9.0	45.7				96.01							/отозван/	производство
ЧТПЗ БО-01	5 000 R	16.50	06.12.11	08.12.11	04.12.12	5.0	16.8	103.03	0.18	1 932	102.85	103.03		8.29	7.98	0.36	/отозван/	производство	
ЭлемЛиз-02	2 300 R	11.50	08.09.11		04.09.14		38.1	100.00		2	100.00	100.05			12.00	2.87	2.36		финансы
ЮниКредиБанк-04	10 000 R	7.00	15.11.11	16.11.12	10.11.15	16.0	52.5	100.98			100.61			6.27	3.46	1.21	BB/Ba3/B+	банки	
ЮниКредиБанк-05	5 000 R	7.50	06.09.11	03.09.13	01.09.15	26.0	50.2	101.01		2	101.01	101.60		7.10	3.70	1.83	BB/Ba3/B+	банки	
Юнимилк 01	2 000 R	14.00	06.09.11		06.09.11		1.6	100.00		4	100.00	101.00			14.12	6.98	0.12		потреб. тов.
ЮТэйр-Ф БО-1	1 500 R	12.50	27.09.11		26.03.13		20.5	107.45	-0.05	11 000	107.40	107.69			7.97	2.90	1.43		транспорт
ЮТэйр-Ф БО-2	1 500 R	12.50	27.09.11		26.03.13		20.5	108.04			107.40	108.20			7.59	2.88	1.44		транспорт
ЮТэйр-Ф БО-3	1 500 R	9.45	22.09.11		19.12.13		29.5	103.64			102.80	103.85			8.02	2.27	2.02		транспорт
ЮТэйр-Ф БО-4	1 500 R	9.00	28.09.11		26.03.14		32.7	100.70		179 200	100.40	100.99			8.99	2.23	2.21		транспорт
ЮТэйр-Ф БО-5	1 500 R	9.00	28.09.11		26.03.14		32.7	100.41		46 307	100.40	100.79			9.12	2.24	2.20		транспорт
Якутскэн БО-01	3 000 R	8.25	06.09.11		03.09.13		25.9	101.95			101.50	102.44			7.37	4.04	1.81	BB//	энергетика
Якутскэн02	1 200 R	10.30	08.09.11		08.03.12		7.8	103.18			102.05	102.90			5.22	4.98	0.58	BB//	энергетика

Рынок рублевых облигаций

Выпуск	Объем, млн	Купон, %	Дата			Месяцев до		Цена	Изм.	Торговый объем, шт (осн.+РПС)	Котировки		Доходность, %			Дюр, лет	Рейтинг F/M/S	Сектор
			купоны	оферты	погаш	офрт	погаш				покупка	продажа	офрт	погаш	текущ			
ГОСУДАРСТВЕННЫЕ И МУНИЦИПАЛЬНЫЕ ОБЛИГАЦИИ																		
Беларусь-01	7 000 R	8.70	22.09.11		20.12.12		17.3	91.01	-2.49	33 924	91.00	91.40		16.84	2.38	1.15	гос. бумаги	
ВолгогрОб-34005	3 000 R	8.00	09.11.11		04.05.16		58.4	100.70			100.75	101.10		7.52	3.96	2.95	//BB-	
ВолгогрОб4	1 000 R	7.15	15.11.11		15.05.12		10.0	101.00			98.50	101.10		6.46	3.73	0.76	//BB-	
ВолгогрОб9	2 000 R	8.25	07.12.11		04.06.14		35.0	102.73			100.00	103.00		6.48	4.00	1.73	//BB-	
ИркОбл31-5	2 200 R	7.70	26.10.11		26.10.11		3.3	100.33			99.50	101.00		6.58	2.57	0.26	//BB	
ИркОбл31-6	3 800 R	9.15	15.08.11		22.11.12		16.4	102.62			99.50	102.55		5.45	2.98	0.65	//BB	
Казань07	2 000 R	8.75	21.09.11		15.12.14		41.5	101.80			102.00	102.69		7.70	2.14	1.70		
КалужОбл-2	1 300 R	8.40	29.08.11		29.08.11		1.4	100.36	0.01	45	100.03	100.36		4.79	2.04	0.11	BB-/	
КалужОбл-3	1 000 R	8.95	01.09.11		29.11.12		16.6	102.85						6.23	2.17	0.96	BB-/	
КалужОбл-4	1 500 R	10.01	28.09.11		26.06.13		23.6	104.00			103.40	104.60		7.20	2.40	1.26	BB-/	
КалужОбл-5	2 500 R	8.20	25.08.11		19.05.16		58.9	102.32			102.20	102.60		7.77	2.00	3.39	BB-/	
Карелия 11	800 R	9.70	10.11.11		10.05.12		9.9	102.95			99.10	102.60		5.31	4.70	0.64	BB-/	
Карелия 3	2 000 R	9.91	22.09.11		18.06.15		47.7	106.20		3 500	105.00	106.20		6.71	2.33	1.85	BB-/	
КОМИ 7в об	1 000 R	8.00	23.11.11		22.11.13		28.6	101.98						6.94	3.96	1.62	BB/Ba2/	
КОМИ 8в об	1 000 R	7.50	04.09.11		03.12.15		53.3	95.58			92.60	98.56		7.96	3.93	3.01	BB/Ba2/	
КОМИ 9в об	2 100 R	7.75	19.10.11		18.10.14		39.6	100.50			100.00	101.70		7.27	3.87	2.32	BB/Ba2/	
КраснЯрк4	10 200 R	10.89	11.08.11		08.11.12		15.9	104.18	-0.04	50 000	104.20	104.30		5.84	2.60	0.79	BB+/Ba2/BB+	
ЛенОбл-3об	1 300 R	12.00	09.12.11		05.12.14		41.2	113.34			114.00	116.00		7.47	5.28	2.68	BB/BB	
МГор39-об	4 800 R	8.00	21.07.11		21.07.14		36.6	102.16						6.66	3.88	2.48	BBB/Baa1/BBB	
МГор44-об	5 000 R	8.00	24.12.11		24.06.15		47.9	100.72	0.22		100.70	101.08		7.17	3.98	3.23	BBB/Baa1/BBB	
МГор45-об	15 000 R	8.00	27.12.11		27.06.12		11.5	102.60		27	102.45	102.60		5.20	3.91	0.88	BBB/Baa1/BBB	
МГор48-об	30 000 R	8.00	11.12.11		11.06.22		132.7	92.64	-0.10	1	92.50	92.64		7.92	4.33	7.00	BBB/Baa1/BBB	
МГор49-об	25 000 R	8.00	14.12.11		14.06.17		71.9	98.50	-0.49	950	98.00	98.50		7.64	4.07	4.51	BBB/Baa1/BBB	
МГор50-об	15 000 R	8.00	18.12.11		18.12.11		5.1	101.40		26 255	101.25	101.55		4.61	3.96	0.40	BBB/Baa1/BBB	
МГор53-об	15 000 R	8.00	01.09.11		01.09.13		25.8	102.79	0.08		102.60	101.78		5.97	3.92	1.84	BBB/Baa1/BBB	
МГор54-об	15 000 R	8.00	05.09.11		05.09.12		13.8	102.45	0.05	3 850	102.35	102.45		5.37	3.94	1.02	BBB/Baa1/BBB	
МГор56-об	20 000 R	8.00	22.09.11		22.09.16		63.1	99.00	0.10	22 501	98.51	99.00		7.52	4.07	3.99	BBB/Baa1/BBB	
МГор61-об	15 000 R	15.00	03.09.11		03.06.13		22.8	117.23			114.01	117.60		5.40	3.22	1.58	BBB/Baa1/BBB	
МГор62-об	20 000 R	14.00	08.09.11		08.06.14		35.2	117.74	0.07	60 351	117.74	117.84		6.39	3.00	2.30	BBB/Baa1/BBB	
МГор63-об	15 000 R	15.00	10.09.11		10.12.13		29.2	120.30		999	120.02	120.41		5.99	3.14	1.95	BBB/Baa1/BBB	
МГор66-об	110 000 R	8.75	23.08.11		23.11.08		89.5	107.00			100.00	106.75		7.78	2.06	5.10	BBB/Baa1/BBB	
Мос. обл. 7в	16 000 R	8.00	19.10.11		16.04.14		33.4	101.40	-0.10	56 897	101.40	101.50		7.56	3.93	2.30	/B1/отозван	
Мос. обл. 8в	10 000 R	9.00	13.12.11		11.06.13		23.1	102.60		609	102.40	102.79		6.95	4.37	1.15	/B1/отозван	
Мос. обл. 9в	33 000 R	18.00	27.09.11		15.03.12		8.0	105.70	0.40		105.37	105.90		5.70	7.93	0.44	/B1/отозван	
НижгорОбл3	2 000 R	7.70	20.10.11		20.10.11		3.1	101.13			100.40	101.90		3.21	3.80	0.25	В+/отозван/	
НижгорОбл4	2 700 R	8.00	21.11.11		17.11.12		16.2	102.02			101.00	102.05		5.40	3.89	0.77	В+/отозван/	
ФФЗ 25063	30 000 R	6.20	10.08.11		09.11.11		3.8	100.70		32 157	100.70	100.75		3.97	1.54	0.29	BBB/Baa1/BBB	
ФФЗ 25064	45 000 R	11.90	20.07.11		18.01.12		6.1	104.31		389 989	103.76	104.00		3.24	2.84	0.47	BBB/Baa1/BBB	
ФФЗ 25065	46 000 R	12.00	28.09.11		27.03.13		20.6	110.85	-0.04	504	110.84	110.85		5.35	2.70	1.48	BBB/Baa1/BBB	
ФФЗ 25067	45 000 R	11.30	20.07.11		17.10.12		15.2	107.73		1150 158	107.60	107.70		4.97	2.62	1.10	BBB/Baa1/BBB	
ФФЗ 25068	45 000 R	12.00	24.08.11		20.08.14		37.6	116.20	0.05	10 002	116.10	116.19		6.25	5.15	2.45	BBB/Baa1/BBB	
ФФЗ 25070	44 947 R	10.00	28.09.11		28.09.11		2.4	101.44		602 450	101.17			2.52	4.92	0.19	BBB/Baa1/BBB	
ФФЗ 25071	80 000 R	8.10	30.11.11		26.11.14		4.9	105.21	0.71	14 999	105.21	105.40		6.45	3.84	2.81	BBB/Baa1/BBB	
ФФЗ 25072	150 000 R	7.15	27.07.11		23.01.13		18.5	102.67		125 119	102.65	102.68		5.36	3.47	1.35	BBB/Baa1/BBB	
ФФЗ 25073	150 000 R	6.85	03.08.11		01.08.12		12.6	102.00		28 010	101.90	101.99		4.91	3.35	0.94	BBB/Baa1/BBB	
ФФЗ 25075	137 604 R	6.88	20.07.11		15.07.15		48.6	100.32	-0.03	19 003	100.25	100.32		6.90	3.42	3.22	BBB/Baa1/BBB	
ФФЗ 25076	136 261 R	7.10	15.09.11		13.03.14		32.3	102.10		100 003	102.30	102.40		6.32	4.55	2.25	BBB/Baa1/BBB	
ФФЗ 25077	97 232 R	7.35	27.07.11		20.01.16		54.9	101.27	-0.08	426 557	101.26	101.34		7.14	3.62	3.54	BBB/Baa1/BBB	
ФФЗ 25078	99 736 R	6.70	10.08.11		06.02.13		18.9	102.05	0.02	5 287	102.00	102.05		5.38	3.40	1.39	BBB/Baa1/BBB	
ФФЗ 25079	10 000 R	7.00	07.12.11		03.06.15		47.2	100.72	0.02	100 001	100.67	100.73		6.90	3.60	3.21	гос. бумаги	
ФФЗ 26198	42 117 R	6.00	03.11.11		02.11.12		15.7	101.03		233 000	101.10	101.40		5.13	5.94	1.18	BBB/Baa1/BBB	
ФФЗ 26199	44 000 R	6.10	12.10.11		11.07.12		11.9	101.15	-0.30	221 000	101.25	101.35		4.98	1.50	0.91	BBB/Baa1/BBB	
ФФЗ 26200	50 000 R	6.10	20.07.11		17.07.13		24.3	100.15		320 000	100.15	101.50		6.16	1.52	1.76	BBB/Baa1/BBB	
ФФЗ 26202	40 000 R	11.20	21.09.11		17.12.14		41.6	115.05		10 000	114.90	115.10		6.42	2.43	2.73	BBB/Baa1/BBB	
ФФЗ 26203	139 560 R	6.90	10.08.11		03.08.16		61.4	99.25	-0.02	1	99.20	99.27		7.20	3.47	3.93	BBB/Baa1/BBB	
ФФЗ 26204	63 488 R	7.50	22.09.11		15.03.18		81.0	100.05	0.07	614 045	100.00	100.00		7.62	3.74	4.87	гос. бумаги	
ФФЗ 26205	17 213 R	7.60	26.10.11		14.04.21		118.6	99.31		124 491	99.30	99.46		7.85	4.11	6.41	BBB/Baa1/BBB	
ФФЗ 26206	11 736 R	7.40	21.12.11		14.06.17		71.9	100.02	0.14	181 002	100.00	100.10		7.53	3.97	4.51	гос. бумаги	
ФФЗ 46002	46 500 R	8.00	10.08.11		08.08.12		12.9	101.74		200 000	101.60	101.81		4.84	3.92	0.51	BBB/Baa1/BBB	
ФФЗ 46014	29 145 R	7.00	07.09.11		29.08.18		86.6	96.90		101 044	96.81	97.00		7.73	3.60	5.02	BBB/Baa1/BBB	
ФФЗ 46017	80 000 R	7.00	10.08.11		03.08.16		61.4	97.13	-0.47	6678 869	97.75	97.95		7.46	1.80	3.62	BBB/Baa1/BBB	
ФФЗ 46018	128 934 R	8.00	07.09.11		24.11.21		126.0	95.25		31 194	94.50	95.25		7.85	2.09	6.29	BBB/Baa1/BBB	
ФФЗ 46019	26 000 R		28.03.12		20.03.19		93.4	75.25	-0.25	1713 000	74.00	76.50		7.96</				

Рынок еврооблигаций

Выпуск	Объем, млн	Купон, %	Дата			Месяцев до		Цена	Изм.	Торговый объем, шт	Котировки		Доходность, %			Дюр, лет	Рейтинг F/M/S	Сектор
			купона	оферты	погаш	офрт	погаш				покупка	продажа	офрт	погаш	текущ			
ЕВРООБЛИГАЦИИ																		
Ak bars-12	225 \$	10.25	03.12.11		03.12.12	16.8	108.55	-0.04					3.79	4.72	1.28	BB/Ba3/	банки	
Alfa-Bank-12	500 \$	8.20	25.12.11		25.06.12	11.4	104.25	0.06					3.53	3.93	0.90	BB/Ba1/B+	банки	
Alfa-Bank-13	400 \$	9.25	24.12.11		24.06.13	23.5	107.69	0.12					5.02	4.30	1.76	BB/Ba1/B+	банки	
Alfa-Bank-15_03_18	600 \$	8.00	18.09.11		18.03.15	44.6	106.29	-0.14					6.06	3.76	3.09	BB/Ba1/B+	банки	
Alfa-Bank-17	300 \$	8.64	22.08.11	22.02.12	22.02.17	7.0	68.2	101.75	-0.02			5.57	4.24	0.56	BB/Ba1/B+	банки		
Alfa-Bank-17_09_25	1 000 \$	7.88	25.09.11		25.09.17	75.3	104.44	-0.02					6.98	3.77	4.76	BB/Ba1/B+	банки	
Alfa-Bank-21	1 000 \$	7.75	28.10.11		28.04.21	119.0	100.57	0.28					6.75	3.85	6.69	BB/Ba1/B+	банки	
Alliance Oil-15	350 \$	9.88	11.09.11		11.03.15	44.4	109.39	0.00					6.91	4.51	2.97	B//B+	сырье	
Alrosa-14	500 \$	8.88	17.11.11		17.11.14	40.6	114.44	0.10					4.18	3.88	2.88	BB-/Ba3/BB-	сырье	
Alrosa-20	1 000 \$	7.75	03.11.11		03.11.20	113.2	108.83	0.13					6.47	3.56	6.59	BB-/Ba3/BB-	сырье	
Bank St-Petersburg-17	100 \$	10.50	25.07.11		25.07.17	73.3	103.51	0.01					10.86	5.07	4.11	/Ba3/	банки	
BoM-13	500 \$	7.34	13.11.11		13.05.13	22.1	104.67	0.05					4.62	3.50	1.68	BBB-/Ba2/	банки	
BoM-15	300 \$	7.50	25.11.11		25.11.15	53.0	99.09	0.00					7.75	3.78	3.61	BBB-/Ba2/	банки	
BoM-15_03_11	750 \$	6.70	11.09.11		11.03.15	44.4	104.14	0.03					5.43	3.22	3.14	BBB-/Ba2/	банки	
BoM-17	400 \$	6.81	10.11.11		10.05.17	70.7	99.26	-0.27					6.96	3.43	4.67	BBB-/Ba2/	банки	
Credit Europe Bank-13	300 \$	7.75	20.11.11		20.05.13	22.4										/Ba3/	банки	
EURDEV-14	500 \$	7.38	29.09.11		29.09.14	38.9	110.42	0.02					3.87	3.34	2.81	BBB/Aa3/BBB	банки	
Eurochem12	300 \$	7.88	21.09.11		21.09.12	14.3	103.12	0.04					5.09	3.82	1.09	BB//BB	химия	
Evrax-04_18	850 \$	6.75	27.10.11		27.04.18	82.5	99.68	0.19					6.81	3.39	5.28	BB-/B1/B	металлургия	
Evrax-13	1 050 \$	8.88	24.10.11		24.04.13	21.5	108.49	-0.15					3.84	4.09	1.62	BB-/B1/B	металлургия	
Evrax-15	750 \$	8.25	10.11.11		10.11.15	52.5	110.53	-0.20					5.47	3.73	3.60	/Ba3/BB-	металлургия	
Evrax-18	550 \$	9.50	24.10.11		24.04.18	82.4	114.86	0.14					6.73	4.14	5.00	BB-/B1/B	металлургия	
Gazprom-12	1 000 €	4.56	09.12.11		09.12.12	17.0	102.21	0.00					2.88	4.46	1.33	BBB/Baa1/BBB	сырье	
Gazprom-12 JPY	30 000 Y	2.89	15.11.11		15.11.12	16.2	100.50	-0.10					2.50	1.44	1.28	BBB/Baa1/BBB	сырье	
Gazprom-13	1 750 \$	9.63	01.09.11		01.03.13	19.7	111.60	0.02					2.27	4.31	1.48	BBB/Baa1/BBB	сырье	
Gazprom-13 GBP	800 G	6.58	31.10.11		31.10.13	27.8	106.68	0.06					3.44	6.17	2.08	BBB/Baa1/BBB	сырье	
Gazprom-13-2	1 222 \$	4.51	22.07.11		22.07.13	24.5										BBB/Baa1/BBB	сырье	
Gazprom-13-5	400 \$	7.34	11.10.11		11.04.13	21.1	108.57	-0.02					2.26	3.38	1.61	BBB/Baa1/BBB	сырье	
Gazprom-13-6	500 \$	7.51	31.07.11		31.07.13	24.8	110.20	0.01					2.34	3.41	1.85	BBB/Baa1/BBB	сырье	
Gazprom-14	780 €	5.03	25.02.12		25.02.14	31.7	104.05	0.00					3.34	4.83	2.42	BBB/Baa1/BBB	сырье	
Gazprom-14_07_31	1 250 \$	8.13	31.07.11		31.07.14	36.9	113.76	0.04					3.43	3.59	2.63	BBB/Baa1/BBB	сырье	
Gazprom-14-2	700 €	5.36	31.10.11		31.10.14	40.0	105.24	-0.02					3.60	5.10	2.95	BBB/Baa1/BBB	сырье	
Gazprom-15	1 000 €	5.88	01.06.12		01.06.15	47.1	106.38	0.02					4.02	5.52	3.49	BBB/Baa1/BBB	сырье	
Gazprom-15_02_04	850 €	8.13	04.02.12		04.02.15	43.2	113.38	0.04					1.93	7.17	3.10	BBB/Baa1/BBB	сырье	
Gazprom-15_11_29	1 000 \$	5.09	29.11.11		29.11.15	53.1	104.79	0.06					3.88	2.43	3.88	BBB/Baa1/BBB	сырье	
Gazprom-16	1 350 \$	6.21	22.11.11		22.11.16	65.1	109.09	0.10					4.29	2.85	4.53	BBB/Baa1/BBB	сырье	
Gazprom-17	500 €	5.14	22.03.12		22.03.17	69.1	102.90	0.01					4.49	4.99	4.89	BBB/Baa1/BBB	сырье	
Gazprom-17-2	500 €	5.44	02.11.11		02.11.17	76.6	104.24	0.03					4.59	5.22	5.20	BBB/Baa1/BBB	сырье	
Gazprom-18	1 200 €	6.61	13.02.12		13.02.18	80.0	109.34	0.00					4.84	6.04	5.32	BBB/Baa1/BBB	сырье	
Gazprom-18-2	1 100 \$	8.15	11.10.11		11.04.18	81.9	118.92	0.49					4.82	3.42	5.22	BBB/Baa1/BBB	сырье	
Gazprom-19	2 250 \$	9.25	23.10.11	23.04.12	23.04.19	9.0	94.5	126.38	0.43			-20.83	3.66	0.83	0.83	BBB/Baa1/BBB	сырье	
Gazprom-20	1 250 \$	7.20	01.08.11		01.02.20	104.0	110.37	0.01					3.42	3.26	2.67	BBB/Baa1/BBB	сырье	
Gazprom-22	1 300 \$	6.51	07.09.11		07.03.22	129.5	107.42	0.19					5.58	3.03	7.57	BBB/Baa1/BBB	сырье	
Gazprom-34	1 200 \$	8.63	28.10.11	28.04.14	28.04.34	34.0	277.3	125.39	1.53			-0.46	3.44	2.52	2.52	BBB/Baa1/BBB	сырье	
Gazprom-37	1 250 \$	7.29	16.08.11		16.08.37	317.5	109.21	1.52					6.55	3.34	11.85	BBB/Baa1/BBB	сырье	
Gazprombank-13	500 \$	7.93	28.12.11		28.06.13	23.7	108.58	-0.09					3.33	3.65	1.80	/Baa3/BB	банки	
Gazprombank-14	500 \$	6.25	15.12.11		15.12.14	41.5	105.37	-0.06					4.53	2.97	3.04	/Baa3/BB	банки	
Gazprombank-15	1 000 \$	6.50	23.09.11		23.09.15	50.9	105.36	-0.13					5.06	3.08	3.58	/Baa3/BB	банки	
Gazprombank-16	120 \$	7.35	08.05.12		08.05.16	58.5										/Baa3/BB	банки	
Gazstream-13	647 \$	5.63	22.07.11		22.07.13	24.5	103.43	-0.01					3.83	2.72	1.84	BBB/Baa1/BBB	сырье	
HCFB-11-2	450 \$	11.75	11.08.11		11.08.11	0.8										BB/Ba3/B+	банки	
HCFB-14	500 \$	7.00	18.09.11		18.03.14	32.4	102.80	0.05					5.84	3.40	2.36	BB/Ba3/B+	банки	
IlB-13	200 \$	11.00	15.08.11		15.02.13	19.2										D/Caa2/D	банки	
Koks-16	350 \$	7.75	23.12.11		23.06.16	60.0	101.42	0.19					7.40	3.82	4.03	/B2/B	металлургия	
KZOSRU-11	200 \$	9.25	30.10.11		30.10.11	3.4	104.05	1.03					-4.86	4.44	0.29	RD/D	химия	
LenSpetsSMU-15	150 \$	9.75	09.08.11		09.11.15	52.5										//B	строительство	
Lukoil-14	900 \$	6.38	05.11.11		05.11.14	40.2	109.34	0.02					3.35	2.92	2.95	BBB-/Baa2/BBB-	сырье	
Lukoil-17	500 \$	6.36	07.12.11		07.06.17	71.7	108.45	0.00					4.69	2.93	4.89	BBB-/Baa2/BBB-	сырье	
Lukoil-19	600 \$	7.25	05.11.11		05.11.19	101.0	110.64	0.06					5.62	3.28	6.23	BBB-/Baa2/BBB-	сырье	
Lukoil-20	800 \$	6.13	09.11.11		09.11.20	113.4	102.65	0.06					5.75	2.98	6.98	BBB-/Baa2/BBB-	сырье	
Lukoil-22	500 \$	6.66	07.12.11		07.06.22	132.5	105.58	0.00					5.95	3.15	7.72	BBB-/Baa2/BBB-	сырье	
MBRD-16	60 \$	10.38	10.09.11		10.03.16	56.5	98.84	-0.04					10.69	5.25	3.47	B-/B1/	банки	
MDM-11	200 \$	9.75	21.07.11		21.07.11	0.1	100.12						-11.47	4.87	0.01	BB/Ba2/B+	банки	
Metalloinvest-16	750 \$	6.50	21.01.12		21.07.16	61.0	100.44	0.27					391.61	3.24	0.01	BB-/Ba3/	металлургия	
Moscow-11	374 €	6.45	12.10.11		12.10.11	2.8	101.02	0.01					1.93	6.38	0.23	BBB/Baa1/BBB	муниципальный	
Moscow-16	407 €	5.06	20.10.11		20.10.16	64.0	101.73	0.03					4.63	4.98	4.48	BBB/Baa1/BBB	муниципальный	
MTS-12	400 \$	8.00	28.07.11		28.01.12	6.4	102.78	-0.04					2.64	3.89	0.50	BB-/Ba2/BB	телеком	
MTS-20	750 \$	8.63	22.12.11		22.06.20	108.7	113.74	0.15					6.03	3.79	6.57	BB-/Ba2/BB	телеком	
NKMH-12	101 \$	12.00	20.10.11		20.04.12	9.2	10											

Рынок еврооблигаций

Выпуск	Объем, млн	Купон, %	Дата			Месяцев до		Цена	Изм.	Торговый объем, шт	Котировки		Доходность, %			Дюр, лет	Рейтинг F/M/S	Сектор
			купона	оферты	погаш	офрт	погаш				покупка	продажа	офрт	погаш	текущ			
ЕВРООБЛИГАЦИИ																		
Promsvyazbank-18	100 \$	12.50	31.07.11		31.01.18		79.6	110.04	0.01					11.32	5.68	4.20	BB-/Ba2/отозван	банки
Raspadskaya-12	300 \$	7.50	22.11.11		22.05.12		10.3	102.61	-0.03					4.30	3.66	0.81	/B1/B+	сырье
Renaissance-16	325 \$	11.00	21.10.11		21.04.16		57.9	100.98	0.02					10.72	5.45	3.55	B-/B1/B	банки
RenCap-13	225 \$	13.00	01.10.11		01.04.13		20.7	106.28	-0.06					8.91	6.12	1.47	B-/B1/B	банки
Rosbank-12	130 \$	9.00	01.01.12		01.07.12		11.6										BBB-/Baa3/BB+	банки
Rosselkhozbank-12 CHF	150 C	6.26	30.04.12		30.04.12		9.5	103.07	0.01					2.22	6.08	0.77	BBB/Baa1/	банки
Rosselkhozbank-13	700 \$	7.18	16.11.11		16.05.13		22.2	107.57	-0.03					2.88	3.34	1.70	BBB/Baa1/	банки
Rosselkhozbank-13 RUB	30 000 R	7.50	25.09.11		25.03.13		20.5	102.05	0.00					6.19	3.68	1.53	BBB/Baa1/	банки
Rosselkhozbank-14	750 \$	7.13	14.01.12		14.01.14		30.3	108.20	0.07					3.64	3.29	2.29	BBB/Baa1/	банки
Rosselkhozbank-14-2	1 000 \$	9.00	11.12.11		11.06.14		35.3	114.26	0.05					3.75	3.94	2.56	BBB/Baa1/	банки
Rosselkhozbank-16	500 \$	6.97	21.09.11	21.09.11	21.09.16	2.0	63.0	100.50	0.25			3.99		3.47	3.47	0.17	BBB/Baa1/	банки
Rosselkhozbank-16 RUB	20 000 R	8.70	17.09.11		17.03.16		56.8	104.35	-0.08					7.57	4.17	3.70	BBB/Baa1/	банки
Rosselkhozbank-17	1 250 \$	6.30	15.11.11		15.05.17		70.9	106.40	0.04					5.01	2.96	4.82	BBB/Baa1/	банки
Rosselkhozbank-18	1 000 \$	7.75	29.11.11		29.05.18		83.5	114.24	0.05					5.25	3.39	5.36	BBB/Baa1/	банки
Rosselkhozbank-21	800 \$	6.00	03.12.11		03.06.21		120.2	100.46	0.09					5.94	2.99	7.32	BBB/Baa1/	банки
RusHydro-15	20 000 R	7.88	28.10.11		28.10.15		52.1	101.50	0.04					7.59	3.89	3.40	/Baa3/BBB-	энергетика
Russia-15	2 000 \$	3.63	29.10.11		29.04.15		46.0	102.63						2.88	1.77	3.49	BBB/Baa1/BBB	гос. бумаги
Russia-18	3 466 \$	11.00	24.07.11		24.07.18		85.4	142.13	0.23					4.04	3.87	5.11	BBB/Baa1/BBB	гос. бумаги
Russia-18 RUB	90 000 R	7.85	10.09.11		10.03.18		80.9	105.36	0.11					6.83	3.72	5.03	BBB/Baa1/BBB	гос. бумаги
Russia-20	3 500 \$	5.00	29.10.11		29.04.20		106.9	103.52	0.03					4.51	2.42	7.01	BBB/Baa1/BBB	гос. бумаги
Russia-28	2 500 \$	12.75	24.12.11		24.06.28		206.2	176.93	-0.05					5.64	3.60	9.19	BBB/Baa1/BBB	гос. бумаги
Russia-30	21 218 \$	7.50	30.09.11		31.03.30		227.7	117.87	0.17	1590 714				4.40	3.18	5.47	BBB/Baa1/BBB	гос. бумаги
RusStandard-15	200 \$	8.88	16.12.11		16.12.15		53.7	101.39	-0.15					8.49	4.38	3.57	B+/Ba3/B+	банки
RusStandard-16	200 \$	9.75	01.12.11		01.12.16		65.4	101.38	0.00					10.77	4.81	3.94	B+/Ba3/B+	банки
RZD-17	1 500 \$	5.74	03.10.11		03.04.17		69.5	105.82	0.05					4.57	2.71	4.79	BBB/Baa1/BBB	транспорт
RZD-31 GBP	350 G	4.24	25.09.11		25.03.31		239.6	100.55	0.03					7.53	3.72	9.95	BBB/Baa1/BBB	транспорт
Sberbank-11	750 \$	5.93	14.11.11		14.11.11		3.9	101.40	-0.16					1.52	2.92	0.32	BBB/Baa1/	банки
Sberbank-13	500 \$	6.48	15.11.11		15.05.13		22.2	107.62	0.02					2.19	3.01	1.72	BBB/Baa1/	банки
Sberbank-13-2	500 \$	6.47	02.01.12		02.07.13		23.8	107.94	0.03					2.29	3.00	1.84	BBB/Baa1/	банки
Sberbank-14 CHF	400 C	3.50	12.11.11		12.11.14		40.4	101.94	-0.13					2.85	3.43	3.07	BBB/Baa1/	банки
Sberbank-15_07	1 500 \$	5.50	07.01.12		07.07.15		48.3	105.56	0.07					3.97	2.60	3.55	BBB/Baa1/	банки
Sberbank-17	1 000 \$	5.40	24.09.11		24.09.17		75.3	103.46	0.11					4.75	2.61	5.15	BBB/Baa1/	банки
Sberbank-21	1 000 \$	5.72	16.12.11		16.06.21		120.7	99.23	0.17					5.80	2.88	7.44	BBB/Baa1/	банки
Severstal-13	1 250 \$	9.75	29.07.11		29.07.13		24.7	111.58	0.00					3.76	4.37	1.79	BB-/Ba2/BB	сырье
Severstal-14	375 \$	9.25	19.10.11		19.04.14		33.5	112.63	0.05					4.32	4.11	2.41	BB-/Ba2/BB	сырье
Severstal-17	1 000 \$	6.70	25.10.11		25.10.17		76.3	101.48	-0.08					6.41	3.30	4.99	BB-/Ba2/BB	сырье
SINEK-15	250 \$	7.70	03.08.11		03.08.15		49.2	108.77	0.04					5.26	3.54	3.37	BBB-/Ba1/	финансы
Sovkomflot-17	800 \$	5.38	27.10.11		27.10.17		76.4	98.79	0.05					5.60	2.72	5.19	BBB-/Baa2/BBB-	транспорт
TCS Finance-14	175 \$	11.50	21.10.11		21.04.14		33.6	102.54	-0.04					10.40	5.61	2.26	BBB-/Baa2/BBB-	банки
TMK-11	600 \$	10.00	29.07.11		29.07.11		0.3	100.13	0.00					5.28	4.99	0.03	/B1/B	производство
TMK-18	500 \$	7.75	27.07.11		27.01.18		79.5	103.53	0.12					6.58	3.74	4.92	/B1/B	производство
TNK-12	500 \$	6.13	20.09.11		20.09.12		14.3	103.00	0.00					3.48	2.97	1.11	BBB-/Baa2/BBB-	сырье
TNK-13	600 \$	7.50	13.09.11		13.03.13		20.1	108.29	0.06					2.35	3.46	1.53	BBB-/Baa2/BBB-	сырье
TNK-15	500 \$	6.25	02.08.11		02.02.15		43.1	108.56	0.05					3.65	2.88	3.10	BBB-/Baa2/BBB-	сырье
TNK-16	1 000 \$	7.50	18.01.12		18.07.16		60.9	113.60	0.01					4.44	3.30	4.22	BBB-/Baa2/BBB-	сырье
TNK-17	800 \$	6.63	20.09.11		20.03.17		69.0	108.48	0.15					4.89	3.05	4.65	BBB-/Baa2/BBB-	сырье
TNK-18	1 100 \$	7.88	13.09.11		13.03.18		81.0	114.61	0.13					5.24	3.44	5.14	BBB-/Baa2/BBB-	сырье
TNK-20	500 \$	7.25	02.08.11		02.02.20		104.0	110.84	0.19					5.63	3.27	6.26	BBB-/Baa2/BBB-	сырье
TransCapitalBank-17	100 \$	10.51	18.01.12		18.07.17		73.0	101.87	0.00					11.26	5.16	4.28	/B1/	банки
Transneft-12	500 \$	6.10	27.12.11		27.06.12		11.5	104.13	-0.02					1.65	2.93	0.92	/Baa1/BBB	сырье
Transneft-12-2	700 €	5.38	27.12.11		27.06.12		11.5	102.42	0.00					2.75	2.63	0.91	/Baa1/BBB	сырье
Transneft-13	600 \$	7.70	07.08.11		07.08.13		25.0	111.02	0.03					2.18	3.47	1.86	/Baa1/BBB	сырье
Transneft-14	1 300 \$	5.67	05.09.11		05.03.14		32.0	106.82	-0.01					2.95	2.65	2.40	/Baa1/BBB	сырье
Transneft-18	1 050 \$	8.70	07.08.11		07.08.18		85.9	122.94	0.11					4.82	3.54	5.30	/Baa1/BBB	сырье
URSA-11-1	130 \$	12.00	30.12.11		30.12.11		5.5	103.54	-0.01					3.91	5.80	0.44	B+/Ba3/	банки
URSA-11-2	300 €	8.30	16.11.11		16.11.11		4.0	101.12	0.00					4.55	8.21	0.32	B+/Ba3/	банки
UTK-13 CLN	3 500 R	9.00	04.12.11		04.06.13		22.9										/B1/B	телеком
VEB-16 CHF	400 C	3.75	17.02.12		17.02.16		55.8	100.37	-0.21					3.62	3.74	4.16	BBB/Baa1/BBB	банки
VEB-17	600 \$	5.45	22.11.11		22.11.17		77.3	101.71	-0.11					5.13	2.68	5.28	BBB/Baa1/BBB	банки
VEB-20	1 600 \$	6.90	09.01.12		09.07.20		109.3	106.05	0.06					6.02	3.25	6.70	BBB/Baa1/BBB	банки
VEB-25	1 000 \$	6.80	22.11.11		22.11.25		174.7	101.64	0.13					6.62	3.34	9.03	BBB/Baa1/BBB	банки
Vimpelcom-11	300 \$	8.38	22.10.11		22.10.11		3.2	101.68	-0.01					1.81	4.12	0.26	/Ba3/BB-	телеком
Vimpelcom-13	1 000 \$	8.38	30.10.11		30.04.13		21.7	107.62	0.02					3.90	3.89	1.64	/Ba3/BB-	телеком
Vimpelcom-14	200 \$	4.25	29.09.11		29.06.14		35.9	101.35						3.78	1.05	2.73	/Ba3/BB-	телеком
Vimpelcom-16	600 \$	8.25	23.11.11		23.05.16		59.0	109.65	0.02					5.93	3.76	3.97	/Ba3/BB-	телеком
Vimpelcom-16_02_02	500 \$	6.49	02.08.11		02.02.16		55.3	103.02	0.01					5.73	3.15	3.79	/Ba3/BB-	телеком
Vimpelcom-17																		

КАЛЕНДАРЬ ПРЕДСТОЯЩИХ СОБЫТИЙ

Долговой рынок

20 июля	Доразмещение ОФЗ-26206 (25 млрд руб.). Оферта Вестер-Финанс, 1 (1,5 млрд руб.).
21 июля	Размещение ФСК ЕЭС-19 (20 млрд руб.). Размещение КОМОС ГРУПП-БО-01 (1,5 млрд руб.). Оферта РМК Парк Плаза-1 (0,5 млрд руб.). Оферта Ростелеком-12 (1,5 млрд руб.). Оферта Разгуляй-Финанс-5 (2 млрд руб.). Погашение РВК-Финанс-01 (1,75 млрд руб.). Погашение КОМОС ГРУПП-1 (2 млрд руб.). Погашение ЛК УРАЛСИБ-2 (5 млрд руб.). Погашение МДМ Банк-2011 (200 млн долл.).
22 июля	Погашение ЛЭКстрой-2 (2,5 млрд руб.). Погашение КБ Кедр-3 (1,5 млрд руб.).
25 июля	Оферта ТрансФин-М-3 (1,5 млрд руб.).
26 июля	Оферта Нижне-Ленское-Инвест-3 (1 млрд руб.). Погашение Жилсоципотека-Финанс-3 (1,5 млрд руб.).
27 июля	Оферта РЖД-19 (10 млрд руб.).
28 июля	Размещение ЛСР БО-05 (2 млрд руб.). Размещение КБ Стройкредит-БО-01 (1 млрд руб.). Размещение КБ Стройкредит-БО-02 (1 млрд руб.). Оферта МИА-5 (2 млрд руб.).
29 июля	Оферта Интурист-2 (2 млрд руб.). Погашение Банк Москвы-1 (10 млрд руб.). Погашение ТМК-2011 (600 млн долл.).
1 августа	Размещение Глобэксбанк БО-04 (3 млрд руб.). Размещение Глобэксбанк БО-05 (2 млрд руб.). Оферта Промтрактор-Финанс-3 (5 млрд руб.). Погашение Банк Стройкредит-1 (1 млрд руб.). Погашение Северная казна-2 (1,5 млрд руб.).
2 августа	Оферта Ипотечное Агентство Республики Татарстан-1 (1 млрд руб.).
4 августа	Оферта ЛОКО-Банк-5 (2,5 млрд руб.).
5 августа	Оферта Мираторг Финанс-1 (2,5 млрд руб.). Погашение Крайинвестбанк-1 (0,6 млрд руб.).
10 августа	Погашение ВТБ-2011 (750 млн CHF.).
11 августа	Оферта ВТБ-Лизинг Финанс-9 (5 млрд руб.). Оферта МОЭК-1 (6 млрд руб.). Погашение Самарская область-25003 (4,5 млрд руб.). Погашение Вестер-Финанс-1 (1,5 млрд руб.). Погашение Европлан-1 (2 млрд руб.). Погашение ХКФ Банк-2011 (450 млн долл.).
12 августа	Оферта Фортум-2 (5 млрд руб.).
16 августа	Оферта РТК-ЛИЗИНГ БО-1 (1,5 млрд руб.). Погашение М-Индустрия-1 (1 млрд руб.).

Денежный рынок

15 июля	Выплата страховых взносов
20 июля	Выплата 1/3 НДС за I квартал 2011 г.
25 июля	Выплата акцизов и НДС
28 июля	Выплата налога на прибыль

КАЛЕНДАРЬ ОФЕРТ

Дата оферты	Выпуск	Объем выпуска, млн руб.	Цена оферты, %	Ставка предыдущег о купона, %	Новая ставка купона, %	Дата следующей оферты / погашения
14.07.11	ВымпелКом-Инвест-3	10 000	100	15,2	7,4	8 июля 2014
	ВТБ-Лизинг Финанс-2	10 000	100	7,0	6,45	8 января 2013
15.07.11	Формат-1	1 000	100	17,0	17,0	12 декабря 2011
	Промсвязьбанк, 2013	150 USD	100	10,75	10,75	15 июля 2013
19.07.11	Нижне-Ленское-Инвест-3	1 000	100	14,0	14,0	16 июля 2013
	РМК Парк Плаза-1	500	100	10,0	5,0	8 января 2013
21.07.11	Ростелеком-12	1 500	100	15,0	-	-
	Разгуляй-Финанс-5	2 000	100	0,0	0,0	26 октября 2011
25.07.11	ТрансФин-М-3	1 500	100	14,0	8,5	10 июля 2014
27.07.11	РЖД-19	10 000	100	13,5	8,15	16 июля 2018
28.07.11	МИА-5	2 000	100	7,4	7,9	18 июля 2013
29.07.11	Интурист-2	2 000	100	14,0	14,0	24 мая 2012
01.08.11	Промтрактор-Финанс-3	5 000	100	18,0	-	-
02.08.11	Ипотечное Агентство Республики Татарстан-1	1 000	100	8,0	-	-
04.08.11	ЛОКО-Банк-5	2 500	100	9,25	-	-
05.08.11	Мираторг Финанс-1	2 500	100	11,0	-	-

Департамент по операциям с долговыми инструментами

Исполнительный директор, руководитель департамента

Борис Гинзбург, ginzburgbi@uralsib.ru

Управление продаж и торговли

Руководитель управления

Сергей Шемардов, she_sa@uralsib.ru

Управление продаж

Елена Довгань, dov_en@uralsib.ru

Анна Карпова, karpovaam@uralsib.ru

Екатерина Кочемазова, kochemazovaea@uralsib.ru

Дмитрий Попов, popovdv@uralsib.ru

Алексей Соколов, sokolovav@uralsib.ru

Алексей Соколов, sokolovav@uralsib.ru

Дэниэл Фельцман, feltsmad@uralsib.ru

Управление торговли

Вячеслав Чалов, chalovvg@uralsib.ru

Наталья Храброва, khrabrovann@uralsib.ru

Александр Глебов, glebovav@uralsib.ru

Управление по рынкам долгового капитала

Корпоративные выпуски

Артемий Самойлов, samojlova@uralsib.ru

Виктор Орехов, ore_vv@uralsib.ru

Дарья Сонюшкина, sonyushkinada@uralsib.ru

Алексей Чекушин, chekushinay@uralsib.ru

Региональные выпуски

Кирилл Иванов, ivanovkv@uralsib.ru

Александр Маргеев, margeevas@uralsib.ru

Сопровождение проектов

Гюзель Тимошкина, tim_gg@uralsib.ru

Галина Гудыма, gud_gi@uralsib.ru

Наталья Грищенко, grischenkovane@uralsib.ru

Антон Кулаков, kulakovak@uralsib.ru

Ольга Степаненко, stepanenkaa@uralsib.ru

Аналитическое управление

Руководитель управления

Константин Чернышев, che_kb@uralsib.ru

Дирекция анализа долговых инструментов

Руководитель Дмитрий Дудкин, dudkindi@uralsib.ru

Заместитель руководителя управления

Вячеслав Смольянинов, smolyaninovv@uralsib.ru

Долговые обязательства

Дмитрий Дудкин, dudkindi@uralsib.ru

Надежда Мырсыкова, myrsikovann@uralsib.ru

Ольга Стерина, sterinaoa@uralsib.ru

Юрий Голбан, golbanyv@uralsib.ru

Антон Табах, tabakhav@uralsib.ru

Андрей Кулаков, kulakovan@uralsib.ru

Стратегия/Политика

Вячеслав Смольянинов, smolyaninovv@uralsib.ru

Леонид Слипченко, slipchenkola@uralsib.ru

Экономика

Алексей Девятов, devyatovae@uralsib.ru

Наталья Майорова, mai_ng@uralsib.ru

Ольга Стерина, sterinaoa@uralsib.ru

Банки

Леонид Слипченко, slipchenkola@uralsib.ru

Наталья Майорова, mai_ng@uralsib.ru

Наталья Березина, berezinana@uralsib.ru

Анализ рыночных данных

Вячеслав Смольянинов, smolyaninovv@uralsib.ru

Василий Дегтярев, degtyarevmm@uralsib.ru

Дмитрий Пуш, pushds@uralsib.ru

Максим Недовесов, nedovesovmv@uralsib.ru

Нефть и газ

Алексей Кокин, kokinav@uralsib.ru

Юлия Новиченкова, novichenkova@uralsib.ru

Станислав Кондратьев, kondratievsd@uralsib.ru

Электроэнергетика

Матвей Тайц, tai_ma@uralsib.ru

Металлургия/Горнодобывающая промышленность

Дмитрий Смолин, smolindv@uralsib.ru

Телекоммуникации/Медиа/

Информационные технологии

Константин Чернышев, che_kb@uralsib.ru

Константин Белов, belovka@uralsib.ru

Минеральные удобрения/

Машиностроение/Транспорт

Артем Егоренков, egorenkovag@uralsib.ru

Потребительский сектор/Недвижимость

Тигран Оганесян, hovhannisyann@uralsib.ru

Александр Шелестович, shelestovich@uralsib.ru

Редакционная группа

Английский язык

Джон Уолш, walshj@uralsib.ru,

Тимоти Халл, hallt@uralsib.ru

Пол Де Витт, dewittpd@uralsib.ru

Хиссам Латиф, latifh@uralsib.ru

Дизайн

Ангелина Шабаринова, shabarinovav@uralsib.ru

Русский язык

Андрей Пятигорский, pya_ae@uralsib.ru

Евгений Гринкрюг, grinkruges@uralsib.ru

Ольга Симкина, sim_oa@uralsib.ru

Анна Разинцева, razintsevaav@uralsib.ru

Степан Чургов, chugrovss@uralsib.ru

Настоящий бюллетень предназначен исключительно для информационных целей. Ни при каких обстоятельствах он не должен использоваться или рассматриваться как оферта или предложение делать оферты. Несмотря на то что данный материал был подготовлен с максимальной тщательностью, УРАЛСИБ не дает никаких прямых или косвенных заверений или гарантий в отношении достоверности и полноты включенной в бюллетень информации. Ни УРАЛСИБ, ни агенты компании или аффилированные лица не несут никакой ответственности за любые прямые или косвенные убытки от использования настоящего бюллетеня или содержащейся в нем информации. Все права на бюллетень принадлежат ООО «УРАЛСИБ Кэпитал», и содержащаяся в нем информация не может воспроизводиться или распространяться без предварительного письменного разрешения. © УРАЛСИБ Кэпитал 2011