

## Рублевые выпуски

YTM, %	знач.	Изменение, б. п.		
		за ден.	за мес.	YTD
ОФЗ 46020	8.1	9	(10)	14
Газпром-11	6.4	4	(22)	(122)
Вымпелком-6/7	7.9	(23)	(30)	(58)

## Сырьевые рынки

	знач.	Изменение, %		
		за ден.	за мес.	YTD
Золото, \$/унция	1 600.5	0.8	3.9	12.6
Urals, \$/барр.	116.2	0.7	6.1	26.1
S&P Металлы, инд.	2 001.0	(0.9)	6.2	0.4
S&P C/x прод., инд.	794.5	(0.1)	0.1	(3.8)

## Денежный рынок

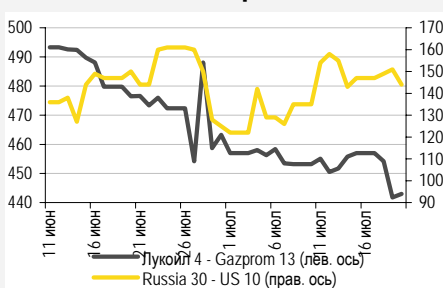
RUB млрд.	знач.	Изменение		
		за ден.	за мес.	YTD
REPO in CBR	2.1	(0.0)	(8.7)	60 255.0
Corr Accounts	687.7	(26.7)	(1.2)	(307.0)
Deposits in CBR	488.7	24.4	(11.4)	(144.5)

б. п.	знач.	Изменение, б. п.		
		за ден.	за мес.	YTD
NDF 1Y, %	4.41	(24)	(14)	(50)
MOSPrime O/N, %	3.77	3	-	202

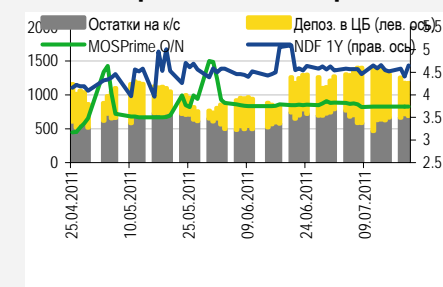
## Индексы

б. п.	знач.	Изменение, б. п.		
		за ден.	за мес.	YTD
Russia 30 - UST 10	144.0	(7)	(6)	(9)
EMBI + Spread	308.8	(6.6)	(12.7)	20.3

## Индикативные спреды



## Индикаторы денежного рынка



Источники: РТС, ММВБ, Bloomberg, оценки УРАЛСИБа

## СТРАТЕГИЯ

### ВНЕШНИЙ РЫНОК

Впереди важный день: пройдет экстренный саммит ЕС по проблеме помощи Греции, Франция и Германия накануне выработали единую точку зрения по этому вопросу. В США будет опубликован большой объем статистики и выступит глава ФРС Бен Бернанке. Рынки акций закрылись разнонаправленно, как и котировки евробондов. .... *стр. 2*

### ВНУТРЕННИЙ РЫНОК

Вчера Минфин успешно провел аукцион по размещению шестилетних ОФЗ 26206 объемом 25 млрд руб.: был привлечен практически весь запланированный объем без предоставления премии ко вторичному рынку. В рядах эмитентов банковского сектора пополнение: Меткомбанк разместит выпуск БО-01 объемом 1,5 млрд руб. Кроме того, Ренессанс Кредит открыл книгу заявок на выпуск БО-03 объемом 3 млрд руб. .... *стр. 3*

## ДЕНЕЖНЫЙ РЫНОК

Уровень ликвидности и ставки МБК по-прежнему стабильны... *стр. 4*

## НОВОСТИ ЭМИТЕНТОВ

### ММК (-/BA3/BB+)

ММК размещает новый трехлетний выпуск БО-7 объемом 5 млрд руб. Ориентир организаторов предлагает небольшую премию к недавно размещенному выпуску БО-6 со схожими параметрами. Мы рекомендуем участвовать в размещении и считаем, что оно пройдет при ставке купона в диапазоне 7,15–7,25%. .... *стр. 5*

### АБСОЛЮТ БАНК (BA3/BB+)

Банк впервые после кризиса размещает выпуск облигаций объемом 1,8 млрд руб. сроком обращения пять лет и с офертой через три года. Ориентиры по купону находятся в диапазоне 8,25–8,75%. Мы считаем предложение интересным при ставке купона 8,45% и выше... *стр. 6*

## RUSSIAN INFORMER

Новости и комментарии, относящиеся к рынку акций, см. в нашем ежедневном издании [Russian Informer](#).

## СТРАТЕГИЯ

### Внешний рынок

**Рынки ждут саммита ЕС и статистики в США.** Сегодня один из наиболее важных и насыщенных информацией дней недели. Новости поступят с обоих берегов Атлантики: в ЕС состоится решающий саммит по вопросу предоставления второго пакета помощи Греции. По сообщению Financial Times, вчера Франция и Германия достигли соглашения об общей позиции по вопросу помощи Греции, однако детали пока не раскрываются. План поддержки на 2012–2014 гг., который выносится на обсуждение саммита, может включать предоставление Греции новых кредитов ЕС и МВФ на общую сумму 71 млрд евро. Еще 50 млрд евро предполагается привлечь за счет специального налога на банки еврозоны и направить на скупку 20% обращающихся на рынке греческих облигаций. Возможен и альтернативный вариант, о котором сообщалось ранее: вместо введения налога часть долга будет пролонгирована путем обмена на новые 30-летние бумаги. На наш взгляд, сценарий реструктуризации части долга более вероятен, чем введение дополнительного налога на банки. Однако в этом случае большие вопросы вызывает реакция рейтинговых агентств, которые обещали оценить пролонгацию как дефолт. В преддверии саммита евро динамично растет и уже преодолел отметку 1,42 долл./евро, отражая уверенность участников в том, что решение по греческой проблеме будет принято. Помимо саммита, сегодня в Европе намечена публикация индекса деловой активности в обрабатывающем секторе – PMI Manufacturing. Участники рынка будут не менее пристально следить за событиями в США, где публикуется недельная статистика обращений за пособиями по безработице, число которых, согласно консенсус-прогнозу, выросло на 5 тыс. Кроме того важны и итоги конъюнктурного опроса Федерального резервного банка Филадельфии. Напомним, что в США продолжается публикация отчетности компаний за II квартал – сегодня представят свои результаты такие компании как Pepsi, AT&T, Morgan Stanley, Microsoft и другие. И наконец, глава ФРС США Бен Бернанке будет выступать в Сенате на тему финансовой реформы и, скорее всего, затронет ряд других, не менее актуальных вопросов экономической проблематики. Подводя итоги, рынки ждут один из наиболее важных и насыщенных дней текущей недели. Вчера торговая сессия на мировых площадках завершилась разнонаправленно: европейские индексы выросли в среднем почти на 1% в преддверии саммита, тогда как американские несколько снизились.

**Евробонды не определились с трендом, суверенный сектор в лидерах.** Вчера спред индикативного суверенного выпуска Russia'30 к 10UST сузился на 8 б.п. до уровня 143 б.п.: цена бумаги выросла на 20 б.п. до 118,1% от номинала, тогда как доходность 10 UST поднялась на 5 б.п. до 2,93%. Вчера в евробондах не сложилось общей динамики; фаворитом стал суверенный сектор, в котором котировки выросли в среднем на 10 б.п. В нефтегазовом секторе аутсайдерами стали бумаги Газпрома, которые из-за сильного давления на длинный конец потеряли в цене в среднем 14 б.п., в то время как выпуски ЛУКОЙЛа, НОВАТЭКа и ТНК-ВР подорожали в среднем на 4–7 б.п. Евробонды Вымпелкома закрылись в целом нейтрально: в коротких выпусках преобладали продавцы, в то время как длинные бумаги пользовались спросом. Облигации металлургов подешевели, но незначительно – в среднем на 5 б.п. В финансовом секторе явными аутсайдерами стали выпуски Промсвязьбанка, снизившиеся в цене в среднем на 30 б.п. Зато неплохо смотрелись выпуски Банка Москвы, которые подорожали в среднем на 30 б.п. У грандов, таких как ВТБ, Сбербанк, ВЭБ и РСХБ, существенных изменений не наблюдалось. Азиатские площадки ушли в минус после разочаровывающих данных по активности в обрабатывающем секторе Китая (PMI Manufacturing). Однако фьючерсы на американские фондовые индексы пока удерживаются в положительной зоне. Мы думаем, что торги в России начнутся нейтрально, и не ожидаем существенных колебаний до появления новостей из ЕС или США.

Ольга Стерина, [sterinaoa@uralsib.ru](mailto:sterinaoa@uralsib.ru)

## Внутренний рынок

**Успех аукциона по ОФЗ 26206.** Вчера Минфин проводил очередной аукцион по ОФЗ, предложив инвесторам шестилетние ОФЗ 26206 объемом 25 млрд руб. Как мы и предполагали (см. прошлый выпуск Daily), в отличие от аукциона, проведенного неделю назад, когда Минфину удалось продать лишь 4% от предложенного объема, финансовое ведомство не стало пытаться разместить бумаги с дисконтом к рынку. Напомним, ориентир по ставке купона находился в диапазоне 7,5–7,55%, тогда как на вторичном рынке доходность выпуска составила 7,53%, из чего следует, что Минфин даже был готов предложить участникам небольшую премию ко вторичному рынку. Однако делать этого не пришлось: спрос на бумаги оказался весьма высоким – 52,6 млрд руб., и в результате был размещен почти весь запланированный объем (24,9 млрд руб.) при ставке по средневзвешенной цене на уровне 7,53%. Мы оцениваем аукцион как весьма успешный, тем более в условиях снижения свободной ликвидности в связи с налоговыми платежами. В целом вчера в госбумагах не сложилось общего направления движения. Нельзя сказать, что инвесторы отдали предпочтение облигациям определенной срочности – наибольшим спросом пользовались несколько выпусков: ОФЗ 25065 (+22 б.п.), ОФЗ 26205 (+39 б.п.) и ОФЗ 46017 (+17 б.п.). Остальные выпуски продемонстрировали колебания цен в диапазоне от +5 б.п. до -5 б.п. Вчера вновь пришли хорошие новости из Росстата, сообщившего, что еще одна неделя завершилась нулевой инфляцией за счет снижения цен на ряд продовольственных товаров. Мы подтверждаем наш прогноз, согласно которому к концу года прирост ИПЦ составит 9,2%, а наш прогноз по доходности пятилетних ОФЗ равен 7,2%.

**Новички рынка в банковском секторе: Меткомбанк разместит выпуск БО-01...** Вчера Меткомбанк (ВЗ/–/–) сообщил, что 2 августа планирует разместить на бирже трехлетние биржевые облигации первой серии объемом 1,5 млрд руб. с офертой через 1,5 года. Размещение пройдет в форме конкурса по определению ставки первого купона. Ориентир по ставке купона составляет 8,75–9%. У эмитента находится в обращении лишь один выпуск облигаций Меткомбанк-1. Выпуск низколиквиден – его объем составляет 900 млн руб. Доходность к оферте (1 декабря 2011 г.) по выпуску Меткомбанк -1 составляет 7,94%.

**...а Ренессанс Кредит – выпуск БО-03.** Вчера Ренессанс Кредит (ВЗ/В/В) открыл книгу заявок на размещение трехлетнего выпуска БО-03 объемом 3 млрд руб. Закрытие книги запланировано на 15:00 3 августа. Изначально планируется включение выпуска в котировальный список «В» с планируемыми переводом в список «А1». По выпуску предусмотрена оферта через два года, ориентир по ставке купона находится в диапазоне 9,5–9,9%. На рублевом рынке обращаются два выпуска рублевых облигаций эмитента суммарным объемом 7 млрд руб., на рынке еврооблигаций – один выпуск на 225 млн долл. Более подробный комментарий к размещению облигаций Ренессанс Кредита будет опубликован в ближайшее время.

*Ольга Стерина, [sterinaoa@uralsib.ru](mailto:sterinaoa@uralsib.ru)*

## ДЕНЕЖНЫЙ РЫНОК

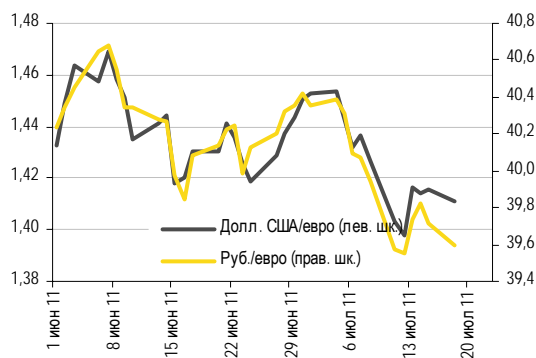
### Небольшое сокращение ликвидности привело к росту ставок МБК

Сегодня уровень ликвидности снизился, остатки на корсчетах кредитных учреждений в ЦБ уменьшились на 64,3 млрд руб. до 623,4 млрд руб., депозиты банков в ЦБ упали на 2,4 млрд руб. до 486,3 млрд руб. Сейчас наблюдается традиционное для конца месяца сокращение ликвидности на фоне периода налоговых выплат, а в начале августа объем свободных средств в банковской системе, скорее всего, вновь начнет увеличиваться.

Ставки МБК прибавили 1–3 б.п. под влиянием сжатия ликвидности. Индикативная ставка MosPrime по однодневным кредитам повысилась до 3,77%, поднявшись на 3 б.п. с уровня 3,74%, на котором она оставалась более недели.

Вчера рубль укрепился против доллара на ММВБ почти на 10 копеек до 28,05 руб./долл. и сегодня утром прибавил еще столько же, преодолев отметку 28 руб. Евро ночью вырос на новостях, позволяющих надеяться на позитивное разрешение долгового кризиса, и в настоящий момент торгуется по 1,426 долл./евро. В среду стоимость бивалютной корзины выросла на 6 копеек до 33,30 руб. Сегодня рубль, вероятно, будет котироваться в диапазоне 27,90–28,00 руб./долл.

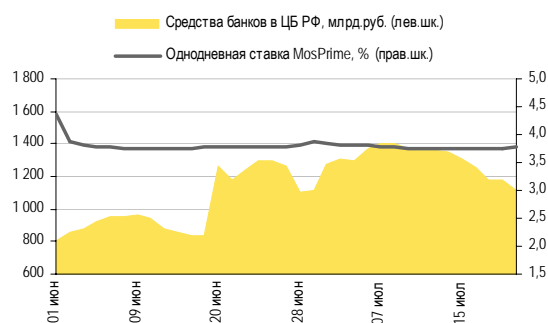
#### Курс евро относительно доллара США и рубля



Источники: Bloomberg, ММВБ

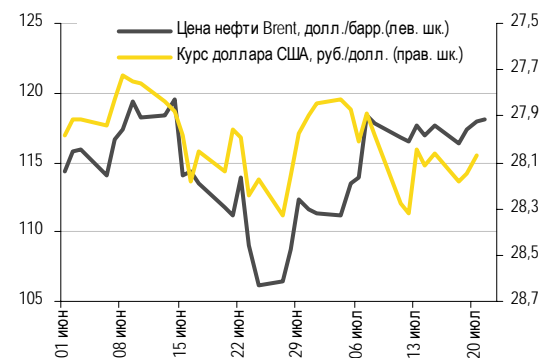
#### Ликвидность и межбанковские ставки стабильны

Средства банков в ЦБ, однодневная ставка MosPrime, %



Источник: ЦБ РФ

#### Курс руб./долл. и цена барреля нефти Brent, долл.



Источники: Bloomberg, ММВБ

Антон Табах, [tabakhav@uralsib.ru](mailto:tabakhav@uralsib.ru)  
 Леонид Слипченко, [slipchenkola@uralsib.ru](mailto:slipchenkola@uralsib.ru)  
 Наталья Майорова, [mayorovang@uralsib.ru](mailto:mayorovang@uralsib.ru)  
 Наталия Березина, [berezinana@uralsib.ru](mailto:berezinana@uralsib.ru)

## НОВОСТИ ЭМИТЕНТОВ

### ММК (-/Ba3/BB+)

#### ММК размещает еще один заем

**Еще один.** Всего неделю спустя после размещения очередного облигационного займа ММК вновь выходит на первичный рынок, предлагая инвесторам выпуск биржевых облигаций седьмой серии в ставшем уже привычным объеме 5 млрд руб. Срочность выпуска – 3 года, оферты не предусмотрено. Индикативная ставка купона, указанная организаторами, составляет 7,25–7,45%, что соответствует доходности YTM 7,38–7,59%. Размещение пройдет в форме аукциона и запланировано на 26 июля. Заявленный диапазон ставки на 20 б.п. ниже изначального диапазона по предыдущему выпуску БО-6 (с аналогичными параметрами). Последний в итоге был размещен по ставке 7,20% при переподписке в 2,9 раза. Мы считаем это хорошим ориентиром для нового выпуска и рекомендуем инвесторам участвовать в размещении. Мы полагаем, что выпуск разместится со ставкой купона в диапазоне 7,15–7,25%.

**Высокая доля краткосрочного долга – одна из причин новых заимствований.** В нашем обзоре от 12 июля 2011 г., посвященном размещению выпуска БО-6, мы предположили, что вскоре компания может еще раз выйти на первичный рынок, что и произошло. Устойчивость кредитного профиля ММК не вызывает у нас сомнений. По итогам I квартала коэффициент Чистый долг/EBIDTA хотя и увеличился до 2,2, но к концу 2011 г., как мы полагаем, опустится в диапазон 1,6–1,7. По состоянию на конец I квартала 2011 г. доля краткосрочной задолженности была достаточно высокой – 37,9%, и это во многом объясняет неослабевающую активность компании на первичном рынке при комфортной конъюнктуре. Также не стоит забывать, что осенью ММК предстоит закрыть сделку по выкупу доли у турецких партнеров в проекте «Атакаш» – необходимый объем средств оценивается в 243 млн долл.

Подробный анализ эмитента и его финансового положения приведен в отчете «ММК – качественного долга много не бывает» от 12 июля 2011 г.:

[http://www.uralsibcap.ru/products/download/110712\\_FI\\_MMK\\_Primary.pdf?docid=10987&lang=ru](http://www.uralsibcap.ru/products/download/110712_FI_MMK_Primary.pdf?docid=10987&lang=ru)

*Андрей Кулаков, CFA, FRM, kulakovan@uralsib.ru*

## **Абсолют Банк (ВаЗ/ВВ+)**

### **Эмитент возвращается на рынок облигаций Банк размещает облигации на 1,8 млрд руб.**

**Новый выпуск небольшого объема.** Вчера Абсолют Банк открыл книгу заявок на участие в размещении локального выпуска серии 05 объемом 1,8 млрд руб. Срок обращения выпуска составит пять лет, предусмотрена оферта через три года. Это будет первый после кризиса выход банка на долговой рынок. Его еврооблигации были погашены в 2010 гг., а последний из рублевых выпусков – весной 2008 г.

[...]

**Размещение привлекательно с середины ориентировочного диапазона доходности.** Однозначную оценку финансового профиля Абсолют Банка, на наш взгляд, дать сложно. Последние два года банк несет убытки, а его активы стремительно сокращаются, правда, с другой стороны, это помогает ему поддерживать относительно высокую достаточность капитала. Мы считаем, что в этих условиях новый выпуск Абсолют Банк-5 должен предлагать премию к выпуску ОТП-Банк-02, который мы рассматриваем как наиболее подходящий ориентир для определения справедливой доходности нового выпуска. ОТП-Банк близок к Абсолют Банку по размеру активов, так же, как и Абсолют Банк, является универсальным банком (с упором на розницу) и подконтролен венгерской ОТП Group с размером активов около 35 млрд евро. Только в отличие от КВС, намеревающейся продать Абсолют Банк, ОТП Group рассматривает ОТП-Банк как одно из своих ключевых подразделений (на него приходится порядка 7% активов Группы). Таким образом, если сравнивать степень готовности обеих материнских компаний оказывать помощь своим «дочкам», у ОТП Group, по нашему мнению, она должна быть выше. Финансовый профиль ОТП-Банка выглядит значительно устойчивее, чем у Абсолют Банка. Кроме того, небольшой объем выпуска скорее всего станет причиной его невысокой ликвидности на вторичном рынке, тогда как ОТП-Банк-02 достаточно ликвиден. Исходя из этого, величину премии мы оцениваем как минимум в 50 б.п. Ориентир по доходности Абсолют Банк-5 находится в диапазоне 8,42–8,94% (купон 8,25–8,75%), что предполагает спред к кривой ОФЗ, составляющий порядка 200–250 б.п. Выпуск ОТП-Банк-02 торгуется с премией около 170 б.п. к ОФЗ. Таким образом, новый выпуск мы считаем интересным при доходности 8,63% (купон 8,45%) и выше.

*Отчет будет опубликован в ближайшее время.*

*Надежда Мырскова, myrsikovanv@uralsib.ru*

## Рынок рублевых облигаций

Выпуск	Объем, млн	Купон, %	Дата			Месяцев до		Цена	Изм.	Торговый объем, шт (осн.+РПС)	Котировки		Доходность, %			Дюр, лет	Рейтинг F/M/S	Сектор
			купона	оферты	погаш	офрт	погаш				покупка	продажа	офрт	погаш	текущ			
<b>КОРПОРАТИВНЫЕ РУБЛЕВЫЕ ОБЛИГАЦИИ</b>																		
7Контин.02	7 000 R	8.75	15.12.11		14.06.12		11.0				95.07						торговля	
Авангард-03	1 500 R	8.00	11.11.11	11.05.12	10.05.13	10.0	22.0	100.30	100	100.30	100.45	7.73		3.98	0.74		банки	
АИЖК 10об	6 000 R	8.05	15.08.11		15.11.18		89.2	101.80	5 000	99.02	102.00		7.81	1.99	3.65	/A3/BBB	финансы	
АИЖК 11об	10 000 R	8.20	15.09.11		15.09.20		111.5	101.52		101.25	101.99		7.13	2.04	4.46	/A3/BBB	финансы	
АИЖК 16об	10 000 R	8.25	15.09.11		15.09.21		123.7	99.99		99.76	100.29		8.51	2.08	5.25	/A3/BBB	финансы	
АИЖК 17об	8 000 R	9.05	15.10.11		15.04.22		130.7	104.53		104.00	106.00		8.58	2.18	5.73	/A3/BBB	финансы	
АИЖК 18об	7 000 R	8.00	15.10.11	15.04.16	15.07.23	58.0	145.9	101.26		101.00	101.75	7.90		1.99	3.70	/A3/BBB	финансы	
АИЖК 20об	5 000 R	8.60	15.09.11		15.12.27		199.7	102.38		102.00	102.75		8.59	2.12	7.97	/A3/BBB	финансы	
АИЖК 4об	900 R	8.70	01.08.11		01.02.12		6.5	101.98		101.40	102.15		5.03	2.15	0.50	/A3/BBB	финансы	
АИЖК 5об	2 200 R	7.35	15.10.11		15.10.12		15.1	101.52		101.50	102.39		6.21	1.83	1.13	/A3/BBB	финансы	
АИЖК 6об	2 500 R	7.40	15.10.11		15.07.14		36.4	101.60	25 000	101.50			6.86	1.84	2.14	/A3/BBB	финансы	
АИЖК 7об	4 000 R	7.68	15.10.11		15.07.16		60.7	101.34	10	100.70	101.25		7.42	1.91	2.76	/A3/BBB	финансы	
АИЖК 8об	5 000 R	7.63	15.09.11	15.03.14	15.06.18	32.0	84.1	100.93		98.50	101.15	7.30		1.90	1.68	/A3/BBB	финансы	
АИЖК-А19	6 000 R	7.70	15.08.11	15.05.15	15.11.24	46.0	162.2	101.48		100.30	101.35	7.45		1.91	3.08	/A3/BBB	финансы	
АиФ-02	1 000 R	11.25	23.12.11	23.12.11	21.12.12	5.0	17.3	101.15		101.00	101.25	8.60		5.55	0.39		телеком	
АК БАРС-03	10 000 R	7.90	25.10.11		25.10.11		3.2	100.74		100.02	100.60		5.08	3.91	0.25	BB/Ba3/	банки	
АК БАРС-04	5 000 R	8.25	18.10.11	24.04.12	15.10.13	9.0	27.3	101.65	0.54	101.10	102.50	5.88		4.05	0.70	BB/Ba3/	банки	
Акрон-2	3 500 R	14.05	22.09.11	26.09.11	19.09.13	2.0	26.4	101.70	0.30	101.26	101.50	3.94		6.89	0.18	B+/B1/	сырье	
Акрон-3	3 500 R	13.85	23.11.11	25.05.12	20.11.13	10.0	28.5	105.00		105.10	106.55	7.68		6.58	0.76	B+/B1/	сырье	
Акрон-4	3 750 R	7.95	29.11.11	29.05.14	18.05.21	35.0	119.7	100.05	0.05	55 002	100.00	100.10	8.07		3.96	2.40		сырье
Акрон-5	3 750 R	7.95	29.11.11	29.05.14	18.05.21	35.0	119.7	100.05	-0.05	79 809	100.00	100.10	8.07		3.96	2.40		сырье
Алроса-20	3 000 R	8.95	27.09.11		23.06.15		47.8	105.27	0.16	1 227	105.15	105.27		7.60	2.12	3.12	BB-/Ba3/BB-	сырье
Алроса-21	8 000 R	8.25	22.09.11	25.06.13	18.06.15	24.0	47.6	102.78	-0.02	10	102.78	102.90	6.82		2.00	1.68	BB-/Ba3/BB-	сырье
Алроса-22	8 000 R	8.25	27.09.11	28.06.13	23.06.15	24.0	47.8	102.81	0.01	59 291	102.79	102.87	6.83		2.00	1.69	BB-/Ba3/BB-	сырье
Алроса-23	7 000 R	8.95	22.09.11		18.06.15		47.6	105.15	0.20	6 000	105.10	105.25		7.63	2.12	3.11	BB-/Ba3/BB-	сырье
Альфа-Банк-01	5 000 R	8.25	09.08.11	04.02.14	02.02.16	31.0	55.3	102.10	0.08	80 670	101.85	102.10	7.46		4.03	2.11	BB+/Ba1/BB-	банки
АлтЗемь-2 об	2 000 R	18.00	06.09.11		05.06.12		30.7	101.35	0.16	216	101.31	101.35		15.98	4.43	0.42		торговля
АтомэнергОБ	10 000 R	7.50	15.08.11		15.08.14		17.4	100.94	0.19	528	100.80	100.94		7.14	7.43	2.50	/BBB-	энергетика
Аэрофлот БО-1	6 000 R	7.75	10.10.11		08.04.13		20.9	101.90	-0.10	160 000	101.00	102.05		6.56	3.79	1.56	BB+//	транспорт
Аэрофлот БО-2	6 000 R	7.75	10.10.11		08.04.13		20.9	101.90		60 000	101.00	102.20		6.56	3.79	1.56	BB+//	транспорт
Банк Санкт-Петербур	5 000 R	8.10	11.10.11	13.10.11	09.04.13	3.0	21.0	100.45	-0.01	2 500	100.40	100.50	5.96		4.02	0.22	/Ba3/	банки
Банк Санкт-Петербур	5 000 R	7.50	26.09.11	26.03.12	23.09.13	8.0	26.5	100.60	-0.05	3 600	100.60	100.83	6.68		3.72	0.62	/Ba3/	банки
Банк Санкт-Петербур	3 000 R	8.50	15.12.11	13.12.12	12.12.13	17.0	29.2	101.98	-0.06	107 500	101.91	102.05	7.11		4.16	1.25	/Ba3/	банки
БанкИркутск-1	10 000 R	6.45	29.07.11		29.07.11		0.3	100.05		100.00	110.00			4.38	3.21	0.02	BBB-/Ba2/	банки
БанкИркутск-2	10 000 R	7.55	05.08.11		01.02.13		18.7	100.42	-0.03		100.50	100.75	7.39		3.75	1.34	BBB-/Ba2/	банки
Башнефть-01	15 000 R	12.50	20.12.11	21.12.12	13.12.16	17.0	65.8	107.90	-0.10	1 501	107.76	107.91	6.63		5.78	1.26		сырье
Башнефть-02	15 000 R	12.50	20.12.11	21.12.12	13.12.16	17.0	65.8	108.09	0.18	59 001	107.75	108.04	6.49		5.77	1.26		сырье
Башнефть-03	20 000 R	12.50	20.12.11	21.12.12	13.12.16	17.0	65.8	107.90	-0.03	11 861	107.90	107.95	6.63		5.78	1.26		сырье
Белон 02	2 000 R	17.00	25.08.11		23.02.12		7.3	101.00		104	100.40	101.00		15.67	8.39	0.48		металлургия
БинБанк-2	1 000 R	8.85	28.10.11	28.04.12	29.04.13	9.0	21.6	100.80		1 360	100.50	105.00	7.89		4.40	0.70	/B2/B-	банки
БКЕвразия1	5 000 R	8.40	28.12.11	27.06.16	20.06.18	60.0	84.2											сырье
БНП Парижа-01	2 000 R	7.70	27.09.11		29.03.14		32.8	101.70	0.40	20 199	101.00	101.70		7.11	3.78	2.27	/BBB-	банки
ВБД ПП Зоб	5 000 R	7.45	31.08.11		27.02.13		19.6	101.47						6.57	3.66	1.42	/отозван/BB-	потреб. тов.
ВБД ПП БО-01	3 000 R	7.35	14.10.11	12.10.12	11.10.13	15.0	27.1	101.42		100.00		6.22		3.61	1.11	/отозван/BB-	потреб. тов.	
ВБД ПП БО-02	3 000 R	7.35	14.10.11	12.10.12	11.10.13	15.0	27.1	101.38		100.00	101.70	6.25		3.62	1.11	/отозван/BB-	потреб. тов.	
ВБД ПП БО-03	3 000 R	7.35	14.10.11	12.10.12	11.10.13	15.0	27.1	101.54		100.00	101.65	6.12		3.61	1.11	/отозван/BB-	потреб. тов.	
ВБД ПП БО-06	5 000 R	7.90	29.12.11		27.06.13		23.6	103.10		100.00			6.27	3.82	1.72	/отозван/BB-	потреб. тов.	
ВБД ПП БО-07	5 000 R	7.90	29.12.11		27.06.13		23.6	103.03		100.00			6.31	3.82	1.72	/отозван/BB-	потреб. тов.	
ВБД ПП БО-08	5 000 R	7.35	14.10.11	12.10.12	11.10.13	15.0	27.1	101.82				5.87		3.60	1.12	/отозван/BB-	потреб. тов.	
ВИА АИЖК А	9 440 R	8.50	15.09.11		15.03.40		348.9	102.09			102.25		8.48	2.10	10.20	/A3/	финансы	
ВикторияФ-БО-01	2 000 R	8.00	16.08.11		12.02.13		19.1										отозван//	торговля
ВК-Инвест1	10 000 R	9.25	22.07.11		19.07.13		24.3	104.66					6.83	4.41	1.68	/Ba3/BB-	телеком	
ВК-Инвест3	10 000 R	7.40	10.01.12		08.07.14		36.1	100.45	0.05	289 894	100.40	100.50	7.36	3.67	2.53	/Ba3/BB-	телеком	
ВК-Инвест6	10 000 R	8.30	18.10.11		13.10.15		51.5	101.90	0.79	465 005	101.73	101.95	7.91	4.06	3.33	/Ba3/BB-	телеком	
ВК-Инвест7	10 000 R	8.30	18.10.11		13.10.15		51.5	101.90	0.78	340 699	101.03	102.00	7.91	4.06	3.33	/Ba3/BB-	телеком	
Внешрб 01	1 500 R	9.00	16.11.11	21.11.11	14.11.12	4.0	16.1	99.99		98.80	100.00	8.80		4.49	0.31	/B2/B	банки	
Водоканал Спб-1	2 000 R	8.80	14.12.11		09.12.15		53.4	101.26		101.00	102.00		8.63	4.33	3.42		сервис	
ВостЭксБО1	1 000 R	7.50	08.09.11		07.03.13		19.9	98.59		90.03			8.61	3.79	1.41	/B2/	банки	
ВостЭксБО5	1 000 R	9.00	20.10.11	23.04.12	17.10.13	9.0	27.3	100.90	-0.10		100.80	101.10	7.75		4.45	0.69	/B2/	банки
ВТБ - 5 об	15 000 R	7.40	21.07.11		17.10.13		27.3	101.39					6.90	1.82	1.92	BBB/Baa1/BBB	банки	
ВТБ - 6 об	15 000 R	7.20	12.10.11	13.07.12	06.07.16	12.0	60.4	101.35	-0.10	113 730	101.35	101.49	5.86		1.77	0.90	BBB/Baa1/BBB	банки
ВТБ 24-1-ИП	15 000 R	9.70	14.09.11	20.12.11														

## Рынок рублевых облигаций

Выпуск	Объем, млн	Купон, %	Дата			Месяцев до		Цена	Изм.	Торговый объем, шт (осн.+РПС)	Котировки		Доходность, %			Дюр. лет	Рейтинг F/M/S	Сектор	
			купона	оферты	погаш	офрт	погаш				покупка	продажа	офрт	погаш	текущ				
<b>КОРПОРАТИВНЫЕ РУБЛЕВЫЕ ОБЛИГАЦИИ (продолжение)</b>																			
ГАЗПРОМ А11	5 000 R	13.75	27.12.11		24.06.14		35.7	119.80	-0.12	8 698	119.71	119.87		6.35	5.72	2.38	BBB/Baa1/BBB	сырье	
ГАЗПРОМ А13	5 000 R	13.12	27.12.11		26.06.12		11.4	107.14	-0.11	24	106.90	107.14		5.27	6.11	0.86	BBB/Baa1/BBB	сырье	
ГАЗПРОМ А8	5 000 R	7.00	27.10.11		27.10.11		3.3	100.60		1 182	100.41	101.25		4.76	3.47	0.26	BBB/Baa1/BBB	сырье	
ГАЗПРОМ А9	5 000 R	7.23	17.08.11		12.02.14		31.3	102.09	-0.87		102.10	103.20		6.43	3.53	2.18	BBB/Baa1/BBB	сырье	
ГазпромБ 2	5 000 R	6.54	23.11.11		20.11.13		28.5										/Baa3/BB	банки	
ГазпромБ 3	10 000 R	6.17	10.10.11		10.10.11		2.7				95.02						/Baa3/BB	банки	
ГазпромБ 4	20 000 R	7.85	17.11.11		15.11.12		16.1	100.00			100.02	100.15		6.82	3.42	1.20	/Baa3/BB	банки	
ГазпромБ 5	20 000 R	6.85	24.11.11		22.11.12		16.4	100.01			95.01			6.95	3.42	1.21	/Baa3/BB	банки	
ГазпромБ БО-01	10 000 R	7.75	08.12.11		08.12.13		29.1	101.70	-0.15	204 171	101.60	102.00		7.08	3.82	2.06	/Baa3/BB	банки	
ГазпромБ БО-02	10 000 R	6.75	18.01.12	22.07.13	18.07.14	24.0	36.5	100.08	0.08	712 519	100.04	100.09	6.78		3.40		/Baa3/BB	банки	
Газпромнефть БО-5	10 000 R	7.15	11.10.11		09.04.13		21.0	101.38			101.00	101.70		6.38	3.52	1.53	/Baa3/BBB	сырье	
Газпромнефть БО-6	10 000 R	7.15	11.10.11		09.04.13		21.0	101.18	0.18		101.00	101.70		6.51	3.52	1.52	/Baa3/BBB	сырье	
Газпромнефть-10	10 000 R	8.90	09.08.11	30.01.18	26.01.21		80.0	115.9			105.00	113.55	8.10	4.23	4.58		/Baa3/BBB	сырье	
Газпромнефть-3	8 000 R	14.75	17.01.12	23.07.12	12.07.16		12.0	60.6	108.76		25 005	108.77	108.86	5.57		6.76	0.92	/Baa3/BBB	сырье
Газпромнефть-4	10 000 R	8.20	18.10.11	10.04.18	09.04.19	82.0	94.0	101.99	0.49	511	100.23	101.99	7.96		4.01	4.83		/Baa3/BBB	сырье
Газпромнефть-8	10 000 R	8.50	09.08.11		02.02.16		55.3	103.76	0.02	160 675	103.31	103.80		7.65	4.08	3.48		/Baa3/BBB	сырье
Газпромнефть-9	10 000 R	8.50	09.08.11	02.02.16	26.01.21		55.0	115.9	-0.12		102.21	103.79	7.68		4.09	3.47		/Baa3/BBB	сырье
Главная дорога-03	8 000 R	5.00	21.11.11		30.10.28			95.00						9.15	5.25	10.13			
Глобэксбанк БО-01	5 000 R	8.30	16.08.11		16.02.13		19.2	101.33	-0.15		101.35	101.50		7.52	4.06	1.36	BB/BB-	банки	
Глобэксбанк БО-02	5 000 R	8.10	22.07.11	25.01.12	22.07.13		6.0	24.4	101.14				5.79		3.97	0.47	BB/BB-	банки	
Глобэксбанк БО-03	3 000 R	8.10	08.12.11	13.06.12	08.12.13		11.0	29.1	101.00	0.03	21	100.97	101.18	6.92		4.02	0.82	BB/BB-	банки
Глобэксбанк БО-05	2 000 R	8.10	08.12.11	13.06.12	08.12.13		11.0	29.1	101.05		10 596	100.97	101.18	6.86		4.02	0.82	BB/BB-	банки
Группа Разг. БО-09	2 000 R		26.11.37		15.12.11			4.9											с/х
ГСС 01	5 000 R	9.25	22.09.11	27.09.11	26.03.17		2.0	69.2	100.46			86.01	100.59	6.11		4.59	0.18	BB//	машиностр.
ГСС БО-01	3 000 R	8.25	23.12.11	23.12.11	20.12.13		5.0	29.5	100.63			100.25	100.65	6.82		4.09	0.40	BB//	машиностр.
ГСС БО-02	3 000 R	7.50	25.10.11	24.04.12	22.04.14		9.0	33.6	100.10	-0.05		99.50	100.15	7.48		3.74	0.70	BB//	машиностр.
ГСС БО-03	3 000 R	8.25	25.10.11	23.04.13	22.04.14		21.0	33.6	100.80		26 000	100.60	100.80	7.90		4.08	1.53	BB//	машиностр.
ГЭС 02	1 500 R	12.00	25.10.11		23.04.13		21.4	96.26				92.01	100.50		14.97	6.22	1.39		торговля
ДВТФ-02	5 000 R	7.75	21.07.11		18.07.13		24.3												транспорт
ДГК-01	5 000 R	7.75	09.09.11		08.03.13		19.9				84.24								энергетика
ДельтаКр-6	5 000 R	7.20	21.12.11	25.06.14	15.06.16	36.0	59.7	100.10	-0.21	50 003	100.12	100.35	7.24		3.59	2.50		/Baa1/	банки
ДжейЭфСиг1	2 000 R	5.00	20.10.11		20.10.11		3.1				98.25							//отозван	торговля
ДМИЦЕНТРоБ1	1 150 R	8.50	06.12.11		26.05.15		46.9	99.47			98.00	99.50		8.85	4.31	3.06			торговля
ЕАБР-3	5 000 R	10.50	01.11.11	03.11.11	25.10.16	4.0	64.1	101.42			101.45	101.50	5.33		5.16	0.28	BBB/A3/BBB	банки	
ЕАБР-4	5 000 R	7.70	16.08.11	11.02.14	06.02.18	31.0	79.8	101.21	-0.13	50	101.20	101.34	7.17		3.79	2.22	BBB/A3/BBB	банки	
ЕБРР 03обл	7 500 R	4.21	07.09.11		07.09.11		1.6	100.12			100.00	100.25		3.31	1.05	0.13	AAA/Aaa/AAA	банки	
ЕБРР 04обл	3 000 R	4.21	15.09.11		12.06.14		35.3	100.50			100.00	101.00		4.09	1.04	2.63	AAA/Aaa/AAA	банки	
ЕБРР 05обл	5 000 R	4.24	12.10.11		09.04.14		33.1	100.40		874 020	100.40	101.00		4.15	1.05	2.48	AAA/Aaa/AAA	банки	
ЕБРР 09обл	1 000 R	0.50	16.06.12		15.06.16		59.7												банки
ЕвразХолдФ-1	10 000 R	9.25	23.09.11	22.03.13	13.03.20	20.0	105.3	103.95	0.44	27 530	103.56	103.95	6.82		4.44	1.45	BB-/B1/B	металлургия	
ЕвразХолдФ-2	10 000 R	9.95	31.10.11	28.10.15	19.10.20	52.0	112.6	106.34	-1.66	65 677	106.30	106.37	8.31		4.66	3.27	BB-/B1/B	металлургия	
ЕвразХолдФ-3	5 000 R	9.25	23.09.11	22.03.13	13.03.20	20.0	105.3	104.05		30	101.11	104.00	6.75		4.43	1.45	BB-/B1/B	металлургия	
ЕвразХолдФ-4	5 000 R	9.95	31.10.11	28.10.15	19.10.20	52.0	112.6	106.29	-0.06		106.30	106.48	8.33		4.67	3.27	BB-/B1/B	металлургия	
ЕвразХолдФ-5	5 000 R	8.40	08.12.11	06.06.16	27.05.21	59.0	120.0	100.70	-0.35	14 510	100.60		8.37		4.16	3.76			металлургия
ЕвразХолдФ-7	15 000 R	8.40	06.12.11	06.06.16	25.05.21	59.0	119.9	100.62	0.12	488 022	100.05	100.75	8.38		4.16	3.75			металлургия
ЕвроХим-02	5 000 R	8.90	03.01.12	03.07.15	26.06.18	48.0	84.4	103.93	0.33	12	103.47	103.93	7.72		4.27	3.29	BB//BB	химия	
ЕвроХим-03	5 000 R	8.25	23.11.11	18.11.15	14.11.18	53.0	89.1	101.20	0.06	1 000	100.40	101.20	7.93		4.07	3.54	BB//BB	химия	
ЭЭСК-02	1 000 R	8.74	06.10.11		05.04.12		8.7												энергетика
Желдорил-2	2 500 R	12.00	20.10.11		19.04.12		9.1	100.15	0.15	1 018	100.00	100.15		12.07	5.98	0.64			финансы
Желдорил-3	2 000 R	13.00	21.09.11		19.09.12		14.2				100.00								банки
ЗанСиб БО-01	2 000 R	9.75	23.12.11	27.12.12	20.06.14	18.0	35.5	100.36			100.15	100.95	9.58		4.84	1.25			банки
Зенит 3обл	3 000 R	8.10	09.11.11		09.11.11		3.7	100.65	-0.05	84	100.65	100.75		5.97	4.01	0.29	B/Ba3/	банки	
Зенит 5обл	5 000 R	7.50	06.12.11	05.06.12	04.06.13	11.0	22.8	100.76	0.02	15 213	100.68	100.76	6.69		3.71	0.81	B/Ba3/	банки	
Зенит 6обл	3 000 R	8.00	03.01.12	05.07.12	01.07.14	12.0	35.9	101.29			101.20	101.35	6.65		3.94	0.88	B/Ba3/	банки	
Зенит БО-01	5 000 R	7.10	07.10.11	07.04.12	07.04.13	9.0	20.9	100.50	0.05	55	100.45	100.50	6.46		3.54	0.66	B/Ba3/	банки	
Зенит БО-02	5 000 R	7.75	22.09.11	26.09.12	22.09.13	14.0	26.5	100.95	0.02	40 000	100.90	101.00	6.94		3.87	1.06	B/Ba3/	банки	
Зенит БО-06	5 000 R	7.25	26.11.11	28.11.12	26.05.14	17.0	34.7	100.41	-0.01	83 600	100.35	100.41	7.04		3.64	1.22	B/Ba3/	банки	
ЗСД-01	5 000 R	8.75	06.12.11	02.06.16	13.05.31	59.0	241.2	102.01			101.40	102.00	8.40		4.28	3.73			транспорт
ЗСД-02	5 000 R	8.75	06.12.11	02.06.16	13.05.31	59.0	241.2	101.93	1.23		101.40	102.05	8.42		4.28	3.73			транспорт
ИКС5Фин 01	9 000 R	7.95	03.01.12		01.07.14		35.9	100.62	0.12		100.30	100.60		7.86	3.94	2.48	//B+		торговля
ИКС5Фин 04	8 000 R	7.75	08.12.11	05.06.14	02.06.16														

## Рынок рублевых облигаций

Выпуск	Объем, млн	Купон, %	Дата			Месяцев до		Цена	Изм.	Торговый объем, шт (осн.+РПС)	Котировки		Доходность, %			Дюр, лет	Рейтинг F/M/S	Сектор
			купона	оферты	погаш	офрт	погаш				покупка	продажа	офрт	погаш	текущ			
<b>КОРПОРАТИВНЫЕ РУБЛЕВЫЕ ОБЛИГАЦИИ (продолжение)</b>																		
КрЕврБ-06	4 000 R	8.30	23.08.11	21.08.12	18.02.14	13.0	31.5	101.45		60 001	101.35	101.54	7.00		4.24	0.96	/Ba3/	банки
КузбассэнергоФ-1	10 000 R	8.05	26.12.11	26.06.14	14.06.21	36.0	120.6											энергетика
КузбассэнергоФ-2	5 000 R	8.70	27.10.11	21.04.16	15.04.21	58.0	118.6	100.59	0.44		100.16	100.42	8.72	8.55	4.31	3.61		энергетика
КуйбАзот-4	2 000 R	8.60	13.10.11		07.04.16		57.4	100.84		50 000	100.82	100.88		8.55	4.25	3.59		химия
ЛенСпецСМУ БО-2	2 000 R	14.50	25.08.11		23.05.13		22.4	107.50	-0.10	20 002	105.01	107.50		8.24	3.36	1.05	/B	строительство
ЛенСпецСМУ-1	2 000 R	16.00	14.09.11		07.12.12		16.9	107.25		100	107.25	107.60		7.68	3.68	0.78	/B	строительство
Ленэнерго2	3 000 R	8.54	29.07.11		27.01.12		6.4	101.51	-0.14	198 000				5.64	4.20	0.48	/Ba2/	энергетика
Ленэнерго3	3 000 R	8.02	19.10.11		18.04.12		9.1	101.79			101.15	101.70		5.60	3.93	0.69	/Ba2/	энергетика
ЛОКОБанк 5	2 500 R	9.25	28.07.11	04.08.11	23.07.15	0.0	48.8	100.10	-0.08	40 004	100.10	100.30	2.45		4.61	0.04	V-/B2/	банки
ЛОКОБанк БО-01	2 500 R	8.50	11.08.11	09.02.12	06.02.14	7.0	31.1	100.60	0.06	50 002	100.25	100.56	7.50		4.21	0.50	V-/B2/	банки
ЛСР 02 обл	5 000 R	9.80	04.08.11	31.01.13	01.08.13	19.0	24.8	103.40			102.95	103.35		4.73	1.31		V/B2/	строительство
ЛСР БО-01	1 500 R	10.50	27.12.11	02.07.12	25.06.13	12.0	23.5	103.00		25 000	102.75	103.00	7.13		5.08	0.87	V/B2/	строительство
ЛСР БО-02	2 000 R	10.00	13.09.11		10.09.13		26.1	104.28	-0.04		104.10	104.35		7.94	4.78	1.78	V/B2/	строительство
ЛСР БО-03	2 000 R	9.50	22.09.11		20.03.14		32.5	102.91	-0.27	30 000	102.90	103.20		8.42	4.60	2.17	V/B2/	строительство
Лукойл3обл	8 000 R	7.10	08.12.11		08.12.11		4.7	100.85	-0.05		100.55	101.35		4.89	3.51	0.37	BBB-/Baa2/BBB-	сырье
Лукойл4обл	6 000 R	7.40	08.12.11		05.12.13		29.0	101.85		1 520	101.81	101.85		6.65	3.62	2.07	BBB-/Baa2/BBB-	сырье
ЛукойлБОО1	5 000 R	13.35	08.08.11		06.08.12		12.8	108.45		8	108.00	108.45		5.04	6.14	0.92	BBB-/Baa2/BBB-	сырье
ЛукойлБОО2	5 000 R	13.35	08.08.11		06.08.12		12.8	108.19			108.00			5.29	6.15	0.92	BBB-/Baa2/BBB-	сырье
ЛукойлБОО3	5 000 R	13.35	08.08.11		06.08.12		12.8	108.30		35	107.01	108.30		5.18	6.15	0.92	BBB-/Baa2/BBB-	сырье
ЛукойлБОО4	5 000 R	13.35	08.08.11		06.08.12		12.8	108.36		25 000	108.00	108.50		5.13	6.14	0.92	BBB-/Baa2/BBB-	сырье
ЛукойлБОО5	5 000 R	13.35	08.08.11		06.08.12		12.8	108.10	-0.20	36 848	107.03	108.30		5.38	6.16	0.91	BBB-/Baa2/BBB-	сырье
ЛукойлБОО6	5 000 R	9.20	15.12.11		13.12.12		17.1	104.57			104.30	104.55		5.84	4.39	1.27	BBB-/Baa2/BBB-	сырье
ЛукойлБОО7	5 000 R	9.20	15.12.11		13.12.12		17.1	104.53			104.10	105.00		5.87	4.39	1.26	BBB-/Baa2/BBB-	сырье
Магнит БО-01	1 000 R	8.25	12.09.11		09.09.13		26.1	102.26			95.01			7.21	4.02	1.82		торговля
Магнит БО-02	1 000 R	8.25	12.09.11		09.09.13		26.1	102.11		25 000	95.01			7.29	4.03	1.82		торговля
Магнит БО-03	1 500 R	8.25	12.09.11		09.09.13		26.1	102.18			95.01	102.30		7.26	4.03	1.82		торговля
Магнит БО-04	2 000 R	8.25	12.09.11		09.09.13		26.1	101.85	1.35		101.10	102.49		7.43	4.04	1.82		торговля
Магнит БО-05	5 000 R	8.00	02.09.11		28.02.14		31.8	101.65	-0.15	12	100.05	101.55		7.42	3.92	2.18		торговля
Магнит БО-06	5 000 R	7.75	25.10.11		22.04.14		33.6	100.75			100.40	100.63		7.58	3.84	2.32		торговля
Магнит Ф 02	5 000 R	8.20	23.09.11		23.03.12		8.2	101.54	0.09	100 055	101.32	101.50		5.91	4.03	0.62		торговля
МастерБ-3	1 200 R	8.00	30.11.11		30.11.11		4.4											отозван//
МБРР 02обл	3 000 R	7.00	29.09.11		28.03.13		20.6	100.05				100.10		7.15	1.74	1.50	V+/B1/	банки
МБРР 03обл	3 000 R	7.25	26.07.11	27.10.11	23.04.13	3.0	21.4	100.62					4.88	1.80	0.25		V+/B1/	банки
МБРР 04обл	5 000 R	6.00	01.09.11	01.03.12	27.02.14	8.0	31.8	100.03			99.70	100.10		6.02	2.99	0.57	V+/B1/	банки
МБРР 05обл	5 000 R	8.25	15.12.11	19.12.11	12.06.14	5.0	35.3	100.84	0.14		100.65	100.80	6.03		4.08	0.39	V+/B1/	банки
МДМ-Банк БО-01	5 000 R	12.75	01.12.11		29.11.12		16.6	107.85	0.25	58 800	107.50	107.85		6.73	5.90	1.20	BB/Baa2/B+	банки
МДМ-Банк БО-02	5 000 R	8.15	23.09.11		21.03.14		32.5	101.69	0.24		99.00	102.00		7.57	4.00	2.23	BB/Baa2/B+	банки
МежПромБ-1	3 000 R		30.12.11		03.01.18		78.6											D/Caa2/D
Метсера-Ф1	1 500 R	9.00	23.11.11		23.05.12		10.3	98.01		32	98.00	99.64		11.84	4.58	0.74		торговля
Мечел 13об	5 000 R	10.00	06.09.11	03.09.15	25.08.20	50.0	110.8	106.30	-0.20		106.00	106.50	8.32		4.69	3.13	/B1/	металлургия
Мечел 14об	5 000 R	10.00	06.09.11	03.09.15	25.08.20	50.0	110.8	106.44	0.44		105.51	106.50	8.28		4.68	3.13	/B1/	металлургия
Мечел 15об	5 000 R	8.25	23.08.11	18.02.14	09.02.21	31.0	116.4	101.30	0.10	10 013	101.10			7.83	4.06	2.14	/B1/	металлургия
Мечел 16об	5 000 R	8.25	23.08.11	18.02.14	09.02.21	31.0	116.4	101.20		50 000	101.10	101.20		7.88	4.07	2.14	/B1/	металлургия
Мечел 17об	5 000 R	8.40	08.12.11	06.06.16	27.05.21	59.0	120.0	101.05	0.62	450 021	100.25	101.80	8.28		4.14	3.76		металлургия
Мечел 18об	5 000 R	8.40	08.12.11	06.06.16	27.05.21	59.0	120.0	100.50	-0.05	5 000	100.25	101.45	8.42		4.17	3.76		металлургия
Мечел 2об	5 000 R	7.40	14.12.11		12.06.13		23.1	100.45		35	100.30	100.45		7.26	3.67	1.67	/B1/	металлургия
Мечел 4об	5 000 R	19.00	28.07.11	30.07.12	21.07.16	13.0	60.9	112.05	-0.40	689	112.06	112.39	6.77		4.23	0.87	/B1/	металлургия
Мечел 5об	5 000 R	12.50	18.10.11	18.10.12	09.10.18	15.0	87.9	107.12			106.90	108.00		6.63	2.91	1.10	/B1/	металлургия
Мечел-19об	5 000 R	8.40	13.12.11	09.06.16	01.06.21	60.0	120.1	100.45	-0.90	350 974	99.82			8.45	4.17	3.76		металлургия
МечелБО-01	5 000 R	12.50	11.11.11	11.11.11	09.11.12	4.0	15.9	102.29	0.09	1	102.19	102.29	5.02		6.09	0.30	/B1/	металлургия
МечелБО-02	5 000 R	9.75	13.09.11		12.03.13		20.0	103.85		400	103.90	103.99		7.35	4.68	1.41	/B1/	металлургия
МечелБО-03	5 000 R	9.75	26.10.11		24.04.13		21.5	104.35			104.20	105.50		7.20	4.66	1.52	/B1/	металлургия
МИА-3об	1 500 R	7.25	25.08.11		24.02.12		7.3	100.00						7.41	1.81	0.55	/Ba2/	финансы
МИА-4об ип	2 000 R	7.35	06.10.11	18.10.12	01.10.15	15.0	51.1	99.99					7.33		1.83	1.12	/Ba2/	финансы
МИА-5об	2 000 R	7.40	21.07.11	28.07.11	17.07.14	0.0	36.4	100.00					0.92		1.84	0.02	/Ba2/	финансы
МиГ-Ф 02	3 000 R	0.10	06.09.11		06.09.11		1.6											машиностр.
Микоян-2об	2 000 R	13.50	11.08.11	24.02.12	07.02.13	7.0	18.9	103.00			102.00	103.50	7.51		6.54	0.52		потреб. Тов
М-ИНДУСТР	1 000 R	12.25	16.08.11		16.08.11		0.9	21.99	0.98	2	19.06	21.99			27.78			строительство
М-Индустр2	1 500 R	10.75	11.01.12		10.07.13		24.0	17.47			14.00	20.94		204.34	30.68	0.52		строительство
МКБ 05обл	2 000 R	7.40	26.10.11		25.04.12		9.3	99.99			99.80	100.00		7.53	3.69	0.70	V+/B1/	банки
МКБ 06обл	2 000 R	9.40	09.08.11		07.08.12		12.8	101.20	-0.12		101.21	101.39		8.35	4.63	0.91	V+/B1/	банки
МКБ 07обл	2 000 R	9.76	17.01.12	24.07.12	14.07.15													

## Рынок рублевых облигаций

Выпуск	Объем, млн	Купон, %	Дата			Месяцев до		Цена	Изм.	Торговый объем, шт (осн.+РПС)	Котировки		Доходность, %			Дюр, лет	Рейтинг F/M/S	Сектор	
			купона	оферты	погаш	офрт	погаш				покупка	продажа	офрт	погаш	текущ				
<b>КОРПОРАТИВНЫЕ РУБЛЕВЫЕ ОБЛИГАЦИИ (продолжение)</b>																			
Мосэнерго3	5 000 R	10.25	02.12.11	06.12.12	28.11.14	17.0	40.9	105.99		60 707	105.50	105.79	5.64		4.82	1.24	//BB	энергетика	
МОЭК-01	3 500 R	9.00	28.07.11	11.08.11	25.07.13	1.0	24.5	100.20					-0.05	2.24	0.06	BB+/BB	энергетика		
МОЭК-01	6 000 R	8.05	06.09.11		06.09.11		1.6	100.48			100.37			4.34	4.00	0.13		энергетика	
МРСК Ур.01	1 000 R	8.60	22.11.11		22.05.12		10.2				90.00							энергетика	
МРСК Юга 2	6 000 R	17.50	30.08.11	01.09.11	26.08.14	1.0	37.8	101.21	-0.07	65	101.21	101.28	6.12	8.62	0.11		энергетика		
МТС 01	10 000 R	7.00	20.10.11		17.10.13		27.3	99.46			97.11	100.20		7.39	3.51	1.94	BB+/Ba2/BB	телеком	
МТС 02	10 000 R	7.75	25.10.11		20.10.15		51.8	101.50	0.75	1 598	100.60	106.65		7.46	3.81	3.39	BB+/Ba2/BB	телеком	
МТС 03	4 000 R	8.00	20.12.11	20.06.13	12.06.18	23.0	84.0	102.84	0.14		100.00	102.99	6.48	3.88	1.70	BB+/Ba2/BB	телеком		
МТС 04	15 000 R	7.60	15.05.12		13.05.14		34.3	101.20	-0.05	70 556	100.92	101.20		7.10	7.49	2.44	BB+/Ba2/BB	телеком	
МТС 05	15 000 R	14.25	26.07.11	26.07.12	19.07.16	12.0	60.9	108.15		50 159	108.10	108.12	5.71		13.14	0.85	BB+/Ba2/BB	телеком	
МТС 07	10 000 R	8.70	15.11.11		07.11.17		76.7	103.70	0.15	300 121	103.62	104.00		8.10	4.18	4.57	BB+/Ba2/BB	телеком	
МТС 08	15 000 R	8.15	15.11.11	12.11.15	03.11.20	53.0	113.1	102.10	0.18	528 731	101.56	102.10	7.70		3.98	3.42	BB+/Ba2/BB	телеком	
НацКап-БО-03	500 R	8.20	26.12.11		23.06.14		35.6	100.00			99.25	100.74		8.37	4.09	2.44		финансы	
НацКап-БО-04	500 R	8.20	26.12.11		23.06.14		35.6	100.00			99.25	100.74		8.37	4.09	2.44		финансы	
НацСтандарт-01	1 500 R	10.00	08.09.11	09.03.12	11.03.14	8.0	32.2	100.50			100.40	100.67	9.35		4.99	0.56		банки	
НК Альянс БО-01	5 000 R	9.25	09.08.11		04.02.14		31.0	102.75	-0.03	12	102.40	102.75		8.19	4.49	2.07	V/B+	сырье	
НК Альянс-01	3 000 R	14.00	14.09.11		14.09.11		1.9	100.76			100.01	101.50		8.92	6.93	0.14	V/B+	сырье	
НК Альянс-03	5 000 R	9.75	02.08.11	02.08.13	21.07.20	25.0	109.6	103.64			102.51	104.00	7.90		4.69	1.69	V/B+	сырье	
НК Альянс-04	5 000 R	8.85	13.12.11	10.06.16	01.06.21	60.0	120.1											сырье	
НК Альянс-06	5 000 R	8.85	16.12.11	15.06.16	04.12.20	60.0	114.2											сырье	
НКНХ-04 об	1 500 R	10.00	26.09.11		26.03.12		8.3				90.06							V/Ba3/	химия
НЛМК-БО-01	5 000 R	9.75	06.12.11		04.12.12		16.8	104.87			105.00	107.27		6.10	4.64	1.24	BB+/Ba1/BBB-	металлургия	
НЛМК-БО-05	10 000 R	10.75	01.11.11		30.10.12		15.6	106.03	0.03	103 466	106.03	106.15		5.87	5.06	1.14	BB+/Ba1/BBB-	металлургия	
НЛМК-БО-06	10 000 R	7.75	06.09.11		05.03.13		19.8	102.30			101.70	102.50		6.33	3.78	1.43	BB+/Ba1/BBB-	металлургия	
НОВАТЭК БО-1	10 000 R	7.50	27.12.11		25.06.13		23.5	102.10		210 001	101.25	102.20		6.43	3.66	1.72	BBB-/Ba2/BBB-	сырье	
Новикобанк-01	2 000 R	9.00	24.11.11	25.05.12	25.11.13	10.0	28.6	100.93	0.08	5 000	100.85	101.25	7.98		4.47	0.77	/B2/	банки	
Новикобанк-БО-01	3 000 R	8.50	07.01.12	07.07.13	07.07.14	24.0	36.1	100.00		2 100	99.97	100.03	8.68		4.28	1.70	/B2/	банки	
НОМОС 11в	5 000 R	7.40	04.01.12	09.07.12	02.07.14	12.0	35.9	100.73	-0.12		100.70	101.15	6.61		3.66	0.90	BB-/Ba3/	банки	
НОМОС 12в	5 000 R	8.50	24.08.11	28.08.13	28.08.17	26.0	74.4	102.58	0.05	21 525	102.37	102.58	7.25		4.16	1.78	BB-/Ba3/	банки	
НОМОС 9в	5 000 R	6.25	16.12.11	15.06.12	14.06.13	11.0	23.2	100.09		18 931	99.78	100.10	6.23		3.11	0.84	BB-/Ba3/	банки	
НОМОС БО-01	5 000 R	7.00	24.08.11	24.02.12	24.02.14	7.0	31.7	100.70	-0.05	28 000	100.45	100.60	5.87		3.45	0.55	BB-/Ba3/	банки	
НорНикель БО-03	15 000 R	7.00	02.08.11		30.07.13		24.7	101.01	-0.29	80 003	101.01	101.30		6.56	3.46	1.75	BBB-/Baa2/BBB-	металлургия	
НПК-1	3 000 R	9.25	14.10.11		10.07.15		48.4	102.95			102.00	103.49		7.98	2.24	1.84		транспорт	
НС-фин.-БО-01	2 000 R	10.50	04.11.11		02.05.14		33.9	104.00			103.05			9.03	5.04	2.24		банки	
НФК-БО-01	2 000 R	10.00	15.10.11		15.04.14		33.3	100.71			100.65	100.80		9.94	4.98	2.19	/B2/B-	финансы	
ОАК-01	46 280 R	8.00	13.09.11		17.03.20		105.4				85.01								производство
ОбКондФ-01	3 000 R	10.75	16.11.11		16.05.12		10.0				85.01							V//	потреб. тов.
ОбКондФ-02	3 000 R	10.50	19.10.11	22.11.11	17.04.13	4.0	21.2											V//	потреб. тов.
Оборонпром-01	21 091 R	8.00	21.10.11		24.04.20		106.7			15 169									машиностр.
ОГК-3 об	3 000 R	7.50	09.12.11		09.12.11		4.7												энергетика
ОГК-5 БО-15	4 000 R	7.50	20.12.11	21.06.12	18.06.13	11.0	23.3	101.50	0.10		101.00	101.70	5.84		3.68	0.86	/Ba3/	энергетика	
ОГК-5 БО-18	5 000 R	7.10	28.12.11		25.06.14		35.7	100.22			100.00			7.14	3.53	2.51		энергетика	
ОГК-5 об-1	5 000 R	12.25	29.09.11		29.09.11		2.4	101.65	0.15	32	101.10	101.50		3.63	6.01	0.19	/Ba3/	энергетика	
ОГК-6 01об	5 000 R	7.25	20.10.11		19.04.12		9.1	100.96	-0.09		100.25	101.10		5.99	3.58	0.69		энергетика	
ОМЗ - 6 об	1 600 R	13.00	02.12.11	02.12.11	31.05.13	4.0	22.7	100.76			99.01	102.50	11.06		6.43	0.33	//B-	машиностр.	
ОМЗ-5 об	1 500 R	13.00	30.08.11		30.08.11		1.4	100.40	-0.07		100.01	100.79		9.32	6.46	0.10	//B-	машиностр.	
ОТП Банк-02	2 500 R	8.25	27.09.11		25.03.14		32.6	101.20	0.13	20 000	100.90	101.34		7.89	4.07	2.23	BB/Ba1/	банки	
Парнас-М 2	1 000 R	9.50	18.08.11		17.11.11		4.0												потреб. тов.
Первобанк БО-01	1 500 R	8.10	26.10.11	25.04.12	24.04.13	9.0	21.5	100.08			100.05	100.26	8.12		4.04	0.69	/B3/	банки	
Первобанк БО-02	1 500 R	8.50	13.10.11		10.04.14		33.2	100.05	0.02	5 000	99.95	100.06		8.65	4.24	2.24	/B3/	банки	
Петрокомб5	5 000 R	12.75	19.12.11	19.12.12	21.12.14	17.0	41.7	108.37			108.15		6.58		5.90	1.25	/Ba3/B+	банки	
Петрокомб6	3 000 R	7.75	22.08.11		22.08.12		13.3	101.46			88.08	102.50		6.44	3.83	0.98	/Ba3/B+	банки	
Петрокомб7	3 000 R	7.00	22.08.11		22.08.12		13.3	100.30			87.07	100.65		6.82	3.50	0.98	/Ba3/B+	банки	
Почта-01	7 000 R	8.25	27.09.11	25.03.14	22.03.16	33.0	56.9	101.30	0.01	50 136	100.70	101.29	7.85		4.06	2.23		услуги	
ПромсвБ БО-03	5 000 R	8.60	09.08.11		04.02.14		31.0	102.20	-0.05		101.90	102.28		7.78	4.20	2.10	BB-/Ba2/отозван	банки	
ПромсвБ-05	4 500 R	7.75	18.11.11		18.05.12		10.1	101.30		59 892	101.22	101.30		6.20	3.81	0.76	BB-/Ba2/отозван	банки	
ПромсвБ-06	5 000 R	8.25	08.12.11		17.06.13		23.3	101.70		100	101.69	102.10		7.26	4.04	1.68	BB-/Ba2/отозван	банки	
ПромТр02об	3 000 R	0.01	18.10.11		18.10.11		3.0	96.00		75	96.00	98.00		18.01	0.00	0.21		машиностр.	
ПромТр03об	5 000 R	18.00	27.07.11	27.07.11	24.07.13	0.0	24.5	96.51					547.57		9.30	0.00		машиностр.	
ПротекФин1	5 000 R	12.00	02.11.11		02.11.11		3.5	99.80			99.01	100.59		12.96	6.00	0.26		торговля	
ПрофМедияФ-1	3 000 R	10.50	21.07.11	23.07.13	16.07.15	24.0	48.6	103.54					8.66		5.06	1.64		телеком	
Разг.БО-13	1 000 R		26.11.37		13.06.12		11.0												с/х
Разг.БО-16	3 000 R	12.00	09.11.11	07.11.12	07.05.14	16.0													

## Рынок рублевых облигаций

Выпуск	Объем, млн	Купон, %	Дата			Месяцев до		Цена	Изм.	Торговый объем, шт (осн.+РПС)	Котировки		Доходность, %			Дюр, лет	Рейтинг F/M/S	Сектор	
			купона	оферты	погаш	офрт	погаш				покупка	продажа	офрт	погаш	текущ				
<b>КОРПОРАТИВНЫЕ РУБЛЕВЫЕ ОБЛИГАЦИИ (продолжение)</b>																			
РЖД-17обл	15 000 R	10.80	25.07.11	24.07.13	16.07.18	24.0	85.1	109.05						6.02	4.94	1.68	BBB/Baa1/BBB	транспорт	
РЖД-18обл	15 000 R	11.00	25.07.11	23.07.14	15.07.19	37.0	97.2	114.30						5.82	4.80	2.41	BBB/Baa1/BBB	транспорт	
РЖД-19обл	15 000 R	13.50	25.07.11	27.07.11	08.07.24	0.0	157.9										BBB/Baa1/BBB	транспорт	
РЖД-23обл	15 000 R	9.00	04.08.11	05.02.15	16.01.25	43.0	164.3	106.29	0.02	145 980	106.00	106.29	7.05	4.22	2.82	BBB/Baa1/BBB	транспорт		
РК Казначей-01	3 000 R	10.50	25.11.11	23.11.12	20.11.15	16.0	52.8										B/B1/	банки	
РМК-финанс-03	3 000 R	10.40	20.12.11	17.12.13	15.12.15	29.0	53.6	103.40		122 944	103.21	104.05	8.99	5.01	2.00			сырье	
РМК-финанс-04	5 000 R	9.00	08.12.11	10.06.14	02.06.16	35.0	59.3	100.55	0.05	13 001	100.50	100.55	8.93	4.46	2.38			сырье	
Росбанк БО-01	5 000 R	7.40	23.12.11	27.06.12	21.06.13	11.0	23.4	101.65	0.02		101.55	101.70	5.58	3.65	0.87	BBB+/Baa3/BB+	банки		
Росбанк БО-02	5 000 R	8.00	08.01.12		08.07.13		24.0	102.77		6 600	102.67	102.82		6.58	3.92	1.74	BBB+/Baa3/BB+	банки	
Росбанк-А3	5 000 R	6.90	05.11.11		06.11.13		28.0	100.05			100.05	101.00		6.99	3.46	2.00	BBB+/Baa3/BB+	банки	
Росбанк-А5	5 000 R	7.40	05.11.11		07.11.14		40.2	100.69			100.50	100.75		7.28	3.68	2.75	BBB+/Baa3/BB+	банки	
Росгосстрах-1	4 000 R	10.00	21.07.11	23.07.12	16.07.15	12.0	48.6	101.84					8.12	4.90	0.87			финансы	
Росгосстрах-2	5 000 R	10.50	10.11.11	12.11.12	02.11.17	16.0	76.6	102.96			101.01	102.50		8.15	5.08	1.15			финансы
РосДорБанк-1	1 050 R	10.50	08.12.11	08.12.11	09.12.13	5.0	29.1	100.65			100.01	100.57		8.72	5.23	0.37			банки
Роснано-1	8 000 R	8.90	28.12.11		20.12.17		78.2												финансы
Роснано-2	10 000 R	8.90	28.12.11		20.12.17		78.2												финансы
Роснано-3	15 000 R	8.90	28.12.11		20.12.17		78.2												финансы
Россельб 10	5 000 R	9.00	10.08.11	10.02.13	29.01.20	19.0	103.8	104.03			103.94	104.04	6.29	4.31	1.36	BBB/Baa1/	банки		
Россельб 11	5 000 R	9.00	11.08.11	11.02.13	30.01.20	19.0	103.9	104.03			103.85	104.10	6.29	4.31	1.36	BBB/Baa1/	банки		
Россельб 12	5 000 R	7.70	12.01.12	13.07.15	01.07.21	48.0	121.1												банки
Россельб 13	5 000 R	7.70	13.01.12	14.07.15	02.07.21	48.0	121.2												банки
Россельб 14	10 000 R	7.70	10.01.12	09.07.15	29.06.21	48.0	121.1												банки
Россельб 3	10 000 R	9.25	18.08.11	17.02.14	09.02.17	31.0	67.7	105.40	0.08	251 730	104.25	105.40	7.01	4.38	2.13	BBB/Baa1/	банки		
Россельб 4	10 000 R	11.50	05.10.11	07.10.11	27.09.17	3.0	75.4												банки
Россельб 5	10 000 R	13.50	06.12.11	08.12.11	27.11.18	5.0	89.6				100.01								банки
Россельб 6	5 000 R	7.80	19.08.11	17.08.14	09.02.18	37.0	79.9	101.97					7.19	3.81	2.53	BBB/Baa1/	банки		
Россельб 7	5 000 R	6.85	13.12.11	11.06.13	05.06.18	23.0	83.7	100.40	-0.05	41 629	100.40	100.55		6.73	3.40	1.69	BBB/Baa1/	банки	
Россельб 8	5 000 R	10.10	24.11.11	26.11.12	14.11.19	16.0	101.3	105.18					105.71	6.06	4.79	1.21	BBB/Baa1/	банки	
Россельб 9	5 000 R	10.10	24.11.11	26.11.12	14.11.19	16.0	101.3	105.26				105.80	6.00	4.78	1.21	BBB/Baa1/	банки		
Россельб БО-01	5 000 R	7.20	31.08.11	31.08.12	28.08.13	14.0	25.7	101.40		50 000	87.01		5.93	3.54	1.01	BBB/Baa1/	банки		
Россельб БО-05	10 000 R	7.20	31.08.11	31.08.12	28.08.13	14.0	25.7	101.50	0.25	5 300	101.35	101.55	5.84	3.54	1.01	BBB/Baa1/	банки		
Россельб БО-06	10 000 R	6.60	01.11.11	04.05.12	29.10.13	10.0	27.7	100.51			100.51	100.75	5.94	3.27	0.73	BBB/Baa1/	банки		
Ростелеком-01	3 000 R	9.50	11.08.11	11.08.11	08.08.13	1.0	25.0	100.37	0.06		100.30	100.34	3.27	4.72	0.06	BB+/BB-	телеком		
Ростелеком-02	2 000 R	10.50	17.11.11		17.11.11		4.0										BB+/BB-	телеком	
Ростелеком-03	3 000 R	8.50	13.09.11		13.03.12		7.9	101.18					5.51	4.19	0.37	BB+/BB-	телеком		
Ростелеком-04	2 000 R	7.50	05.10.11		03.04.13		20.8	100.48			90.03	100.65	8.51	3.72	1.27	BB+/BB-	телеком		
Ростелеком-05	2 000 R	7.60	30.11.11		30.05.12		10.5	101.12			90.03	101.50	5.78	3.75	0.57	BB+/BB-	телеком		
Ростелеком-06	2 000 R	7.80	30.11.11		30.05.12		10.5	101.65			90.03		6.12	3.92	0.80	BB+/BB-	телеком		
Ростелеком-07	3 000 R	9.30	30.08.11		30.08.11		1.4	100.63			100.02		3.60	4.61	0.11	BB+/BB-	телеком		
Ростелеком-08	3 000 R	6.65	06.09.11		03.09.13		25.9	99.77			85.01	100.49	7.04	1.66	1.00	BB+/BB-	телеком		
Ростелеком-09	2 000 R	8.10	08.09.11		08.12.11		4.7				90.03						BB+/BB-	телеком	
Ростелеком-10	2 000 R	6.31	23.08.11		21.05.13		22.4	100.06			90.03	100.39		8.03	1.57	1.29	BB+/BB-	телеком	
Ростелеком-11	3 000 R	11.70	03.08.11	09.08.11	24.07.19	1.0	97.5	105.95	-0.03	32	105.72	105.95	-40.34	2.75	0.09		BB+/BB-	телеком	
Ростелеком-12	1 500 R		17.01.12	21.07.11	17.07.12	0.0	12.1	100.21											телеком
Ростелеком-13	2 000 R	11.00	19.10.11	21.10.11	17.10.12	3.0	15.2	102.03			87.01		2.77	2.69	0.25	BB+/BB-	телеком		
Ростелеком-14	1 000 R	11.40	21.07.11		18.10.12		15.2	102.99					9.14	2.76	1.06	BB+/BB-	телеком		
РСГ-Финанс 01	3 000 R	10.75	21.09.11	25.12.12	18.06.14	17.0	35.5	100.25	-0.03	62 040	100.23	100.30	10.86	2.67	1.21			финансы	
РТК-Лизинг БО-01	1 500 R	12.00	09.08.11	16.08.11	06.08.13	1.0	24.9	100.15			100.15	100.20	7.13	5.98	0.06			финансы	
Русал Братск-7	15 000 R	8.30	01.09.11		22.02.18		80.3	100.60	0.05	72 425	100.59	100.60		8.35	4.11	4.67			Металлургия
Русал Братск-8	15 000 R	8.50	17.10.11	13.04.15	05.04.21	45.0	118.2	100.06	-0.04	24 767	100.13	100.20	8.65	4.24	2.96			Металлургия	
РусГидро-01	10 000 R	8.00	24.10.11	18.04.16	12.04.21	58.0	118.5	101.35		606 645	101.15	101.80	7.80	3.94	3.69	/Baa3/BBB-		энергетика	
РусГидро-02	10 000 R	8.00	24.10.11	18.04.16	12.04.21	58.0	118.5	101.50	0.10	445 451	101.15	101.50	7.76	3.93	3.69	/Baa3/BBB-		энергетика	
РусМоре об	2 000 R	12.00	15.09.11		14.06.12		11.0	101.50		50	101.43	101.50		10.63	2.95	0.78			потреб. тов.
РусСтанд-7	5 000 R	7.50	20.09.11		20.09.11		2.1	100.22	-0.03	380	100.19	100.22		6.20	3.73	0.16	V+/Ba3/B+	банки	
РусСтанд-8	5 000 R	7.75	14.10.11		13.04.12		8.9	100.75		10 200	100.72	100.75		6.78	3.84	0.67	V+/Ba3/B+	банки	
Русфинанс10	2 000 R	7.90	15.11.11	19.11.13	10.11.15	28.0	52.5	101.40	-0.20		101.55		7.30	3.88	2.01	/Baa2/BB+	банки		
Русфинанс11	2 000 R	7.90	16.11.11	20.11.13	11.11.15	28.0	52.5	101.25	-0.35		101.25	102.00	7.37	3.89	2.01	/Baa2/BB+	банки		
Русфинанс8	2 000 R	7.70	19.09.11	17.09.12	14.09.15	14.0	50.6	101.47	-0.03		87.01	102.15	6.46	3.78	1.04	/Baa2/BB+	банки		
Русфинанс9	2 000 R	7.70	20.09.11	18.09.12	15.09.15	14.0	50.6	101.44			95.01	102.00	6.51	3.78	1.04	/Baa2/BB+	банки		
Русфинанс БО-01	4 000 R	7.15	04.01.12	08.07.13	04.07.14	24.0	36.0	100.47	-0.03	34 001	100.47	100.53	6.97	3.59	1.75	/Baa2/BB+	банки		
Рыбкба-1	1 000 R	0.01	30.08.11		28.02.12		7.4												производство
СатурнНПО2	2 000 R	9.25	20.09.11		20.09.11		2.1	99.60			99.04	100.15		11.88	4.66	0.15			машиностр.
СатурнНПО3	3 500 R	8.50	06.12.11	06.12.11	06.06.14	5.0	35.1				1.00				</				

## Рынок рублевых облигаций

Выпуск	Объем, млн	Купон, %	Дата			Месяцев до		Цена	Изм.	Торговый объем, шт (осн.+РПС)	Котировки		Доходность, %			Дюр, лет	Рейтинг F/M/S	Сектор
			купона	оферты	погаш	офрт	погаш				покупка	продажа	офрт	погаш	текущ			
<b>КОРПОРАТИВНЫЕ РУБЛЕВЫЕ ОБЛИГАЦИИ (продолжение)</b>																		
Ситроникс БО-2	3 000 R	10.75	10.10.11	15.10.12	07.10.13	15.0	27.0	100.61	-0.18	2	100.61	101.00	10.28		5.33	1.06	V-/B3/	телеком
СКБ-банк БО-03	3 000 R	9.15	29.11.11	29.05.12	26.11.13	10.0	28.7	101.05	-0.07	21 500	100.97	101.19	8.00		4.51	0.78	V/B2/	банки
СКБ-банк БО-04	2 000 R	9.80	07.12.11	12.12.11	05.06.13	5.0	22.9	101.00		1 500	100.80	101.10	6.95		4.84	0.37	V/B2/	банки
СКБ-банк БО-05	2 000 R	8.25	13.10.11	11.10.12	10.04.14	15.0	33.2	100.15	0.04	34 314	100.15	100.18	8.27		4.11	1.08	V/B2/	банки
СКБ-банк БО-06	2 000 R	8.50	10.01.12	12.07.13	08.07.14	24.0	36.1	100.15			100.05	100.25	8.56		4.23	1.72	V/B2/	банки
Соллерс БО-02	2 000 R	13.00	02.11.11	07.05.12	01.05.13	10.0	21.7	104.44	0.94		103.95	104.15	7.07		6.21	0.72		автопром
Соллерс2	3 000 R	12.50	18.01.12		17.07.13		24.3	106.35		165	106.35	106.50		9.15	5.86	1.68		автопром
СОРУС КАП2	1 500 R		06.10.11		05.04.12		8.7											торговля
СтрТрГаз02	5 000 R	8.49	13.01.12		13.07.12		12.0	96.96	0.23	374	96.95	96.96		12.20	4.37	0.86		строительство
СтрТрГаз03	5 000 R	8.50	13.10.11		11.04.13		21.0	94.00			88.02	99.99		12.83	4.51	1.42		строительство
СУ-155 Зоб	3 000 R	12.70	17.08.11		15.02.12		7.0	98.15	0.05	1 321	98.10	98.15		16.79	6.45	0.47		строительство
СудострБ БО-01	2 000 R	9.75	03.09.11	03.03.12	03.03.14	8.0	31.9	98.00	-0.60	24 101	97.71	98.94	13.59		5.01	0.53	/B3/	банки
СудострБ-3	1 500 R	9.25	05.09.11	05.09.11	03.09.12	2.0	13.7	99.60	-0.19	388	99.00	99.60	12.64		4.63	0.11	/B3/	банки
СУЭК Финанс-01	10 000 R	9.35	06.01.12	10.07.13	26.06.20	24.0	108.8	104.00	0.04	93 000	104.07	107.94	7.21		4.48	1.72		сырье
СэтлГрупп1	1 000 R	11.70	15.11.11		15.05.12		10.0	100.00		50	99.81	100.00		11.99	5.83	0.71		строительство
Татнефть БО-01	5 000 R	7.25	23.09.11		20.09.13		26.4	101.17	-0.09	38 000	101.12	101.25		6.77	3.57	1.88	V+//	сырье
Таттелеком 4	1 500 R	8.25	03.11.11		01.11.12		15.7	98.57			99.00	101.00		9.66	4.17	1.12		телеком
ТатфондБ 5	2 000 R	8.50	21.09.11		21.03.12		8.2	100.53	-0.22		100.30			7.79	4.22	0.60	/B2/	банки
ТатфондБ 6	2 000 R	8.75	30.08.11	28.02.12	26.02.13	7.0	19.6	100.66	-0.09		99.90	100.75	7.74		4.33	0.55	/B2/	банки
ТатфондБ 7	1 000 R	8.75	16.12.11	22.12.11	14.12.12	5.0	17.1	100.70	0.30	2 904	99.90	100.70	6.80		4.33	0.40	/B2/	банки
ТатфондБ БО-01	2 000 R	9.50	29.12.11	28.06.12	26.12.13	11.0	29.7	100.95	-0.05	5 000	100.36	101.25	8.60		4.69	0.85	/B2/	банки
ТатфондБ БО-02	2 000 R	8.75	20.10.11	18.10.12	17.04.14	15.0	33.4	100.19	-0.01		99.90	100.60	8.75		4.36	1.09	/B2/	банки
ТВЗ БО-01	2 000 R	6.50	14.12.11		12.06.13		23.1				85.01							машиностр.
ТГК-1 01	4 000 R	8.50	13.09.11	15.03.12	11.03.14	8.0	32.2	101.88			100.10	101.90	5.52		4.16	0.60		энергетика
ТГК-1 02	5 000 R	6.70	03.01.12	02.07.13	01.07.14	24.0	35.9	99.95			99.00	100.09	6.84		3.34	1.74		энергетика
ТГК-10 об2	5 000 R	7.60	10.08.11	10.08.11	06.02.13	1.0	18.9				85.00							энергетика
ТГК-2 БО-01	5 000 R	9.00	20.09.11		17.09.13		26.3	100.23	0.11		100.11	100.20		9.07	4.48	1.80	ССС//	энергетика
ТГК-2-01	4 000 R	6.75	30.08.11		30.08.11		1.4	100.29	0.29		99.30			4.12	3.36	0.11	ССС//	энергетика
ТГК-4 об.1	5 000 R	8.00	01.12.11		31.05.12		10.5											энергетика
ТГК-5-01	5 000 R	8.75	14.10.11	16.10.13	06.10.17	27.0	75.7	102.40	-0.05	10 300	102.00	102.54	7.65		4.26	1.90		энергетика
ТГК-6-01	5 000 R	8.30	01.09.11	03.09.13	24.08.17	26.0	74.2	100.93		33 000	101.20	101.45	7.91		4.10	1.79		энергетика
ТГК-6Инв-1	2 000 R	7.50	23.08.11		21.02.12		7.2	99.08			97.16	101.00		9.42	1.89	0.53		энергетика
ТГК-8 01	3 500 R	8.80	10.11.11		10.05.12		9.8											энергетика
ТГК-9-01	7 000 R	8.10	15.08.11	15.08.13	07.08.17	25.0	73.7	101.27		150 000	101.11	101.29	7.53		3.99	1.76		энергетика
Теле2-01	5 000 R	8.40	23.12.11	22.06.16	11.06.21	60.0	120.5											телеком
Теле2-02	5 000 R	8.40	23.12.11	22.06.16	11.06.21	60.0	120.5											телеком
Теле2-03	3 000 R	8.40	23.12.11	22.06.16	11.06.21	60.0	120.5											телеком
Терна-Ф 02	1 500 R	1.00	04.11.11		04.11.11		3.6											производство
ТехНикольФ	3 000 R	1.00	08.09.11		07.03.12		7.7	99.90	-0.10		99.25	100.55		1.17	0.50	0.62		производство
ТКСБанк 02	1 400 R	20.00	27.07.11		28.07.13		24.6	113.20	0.25	1 050	112.92	113.59		12.80	8.86	1.45		банки
ТКСБанк БО-01	1 600 R	14.22	23.09.11		20.09.13		26.4	101.49	-1.86		102.62	103.34		13.83	6.99	1.64		банки
ТКСБанк БО-02	1 500 R	16.50	29.11.11	29.11.11	26.11.13	4.0	28.7	102.10	0.26	1 502	101.90	102.14	10.58		8.06	0.33		банки
ТКСБанк БО-03	1 500 R	14.00	23.08.11	21.08.12	18.02.14	13.0	31.5	101.80		3 784	101.80	102.12	12.53		6.86	0.88		банки
ТКФинанс БО 1	500 R	10.50	28.12.11		25.06.14		35.7											финансы
ТКФинанс БО 2	500 R	10.50	28.12.11		25.06.14		35.7											финансы
ТМК БО-01	5 000 R	8.85	25.10.11		22.10.13		27.5	102.90		15 000	102.65	102.90		7.56	4.29	1.92	/B1/B	производство
Трансаэро-1	3 000 R	11.85	26.10.11	25.04.12	23.10.13	9.0	27.5	102.50	0.10	3 985	102.41	102.64	8.55		5.76	0.68		транспорт
ТрансКапитал-2	1 800 R	8.15	20.09.11	18.09.12	15.03.16	14.0	56.7	100.67			100.55	100.75	7.67		4.04	1.03	/B1/	банки
ТрансКонт1	3 000 R	9.50	30.08.11		26.02.13		19.6	104.61			104.43	104.95		6.53	4.53	1.39	BB+/Ba2/	транспорт
ТрансКонт2	3 000 R	8.80	08.12.11		04.06.15		47.2	103.71	-0.24		103.65	104.15		7.58	4.23	2.58	BB+/Ba2/	транспорт
ТрансКред БО-1	5 000 R	7.80	17.11.11		17.11.13		28.4	101.85		247 060	101.60	101.85		6.94	3.80	2.01	/Ba1/BB	банки
ТрансКред2	3 000 R	6.90	13.12.11		12.06.12		10.9	100.96	-0.04		100.25			5.86	3.41	0.83	/Ba1/BB	банки
ТрансКред5	3 000 R	7.90	11.08.11		12.08.13		25.1	101.65			101.21	101.95		7.15	3.90	1.76	/Ba1/BB	банки
ТрансКред6	4 000 R	8.25	20.10.11		17.04.14		33.4	102.11	0.06		102.10	102.80		7.52	4.03	2.30	/Ba1/BB	банки
Трансмаш БО-01	3 000 R	6.50	28.07.11		23.01.14		30.6	100.02						6.60	3.24	2.15		машиностр.
Транснефть-01	35 000 R	10.00	21.05.12	20.05.15	13.05.19	47.0	95.1	108.12			101.75	111.11	7.46		9.22	3.11	/Baa1/BBB	сырье
Транснефть-02	35 000 R	9.75	11.10.11		01.10.19		99.8											сырье
Транснефть-03	65 000 R	9.90	28.09.11	25.09.15	18.09.19	51.0	99.4	109.90	-0.75	302 182	110.30	110.72	7.06		8.98	3.19	/Baa1/BBB	сырье
Тюменндр2	2 700 R	8.70	29.09.11		29.03.12		8.4	101.99	0.19		101.15	102.05		5.79	4.25	0.64		энергетика
УБРИР-02	2 000 R	9.50	29.10.11	29.10.12	01.05.14	16.0	33.9	99.94		18 500	99.55	99.90	9.75		4.77	1.10	//B-	банки
УВЗ-1	3 000 R	9.25	15.12.11	13.12.12	07.12.17	17.0	77.7	101.10		25 003	100.60	101.75	8.57		4.56	1.23		машиностр.
УВЗ-2	3 000 R	8.95	30.08.11	27.08.13	20.02.18	26.0	80.2	101.05		1	100.80	101.05	8.56		4.42	1.75		машиностр.
УГМК-УЭМ01	3 000 R	8.25	30.08.11		28.02.12		7.4											

## Рынок рублевых облигаций

Выпуск	Объем, млн	Купон, %	Дата			Месяцев до		Цена	Изм.	Торговый объем, шт (осн.+РПС)	Котировки		Доходность, %			Дюр, лет	Рейтинг F/M/S	Сектор
			купона	оферты	погаш	офрт	погаш				покупка	продажа	офрт	погаш	текущ			
<b>КОРПОРАТИВНЫЕ РУБЛЕВЫЕ ОБЛИГАЦИИ (продолжение)</b>																		
ХантМанБанк-02	3 000 R	6.25	14.12.11	13.06.12	12.06.13	11.0	23.1	100.07			99.00		6.26		3.11	0.83	/Ba3/B+	банки
ХКФ Банк БО-01	3 000 R	6.65	26.07.11		22.04.14		33.6	100.18					7.88	6.74	1.66	2.35	BB/Ba3/B+	банки
ХКФ Банк БО-03	4 000 R	7.90	26.07.11	22.10.13	22.04.14	28.0	33.6	100.51					7.88	6.74	1.66	2.35	BB/Ba3/B+	банки
ХКФ Банк-4	3 000 R	7.10	12.10.11		12.10.11		2.8	100.10			100.10	100.25		6.82	1.77	0.22	BB/Ba3/B+	банки
ХКФ Банк-5	4 000 R	8.15	19.10.11	19.10.11	17.04.13	3.0	21.2	100.50	44 715		100.42	100.60	6.26	2.02	0.24	BB/Ba3/B+	банки	
ХКФ Банк-6	5 000 R	7.75	13.09.11	11.12.12	10.06.14	17.0	35.2	101.00	1 342		100.90	101.00	7.18	1.91	1.24	BB/Ba3/B+	банки	
ХКФ Банк-7	5 000 R	9.00	28.07.11	30.04.12	23.04.15	10.0	45.8	101.69					6.80	2.21	0.70	BB/Ba3/B+	банки	
Центр-инв БО-01	1 500 R	8.40	20.12.11	20.12.12	17.06.14	17.0	35.4	100.30			100.31	100.50	8.30	4.18	1.26	/B1/	банки	
Центр-инв БО-05	1 000 R	8.40	20.12.11	20.12.12	17.06.14	17.0	35.4	100.40	3 000		100.30	100.40	8.22	4.17	1.26	/B1/	банки	
Центр-инв2	3 000 R	9.25	27.12.11	29.06.12	24.06.14	12.0	35.7	101.20	24 332		101.20	101.30	7.97	4.56	0.86	/B1/	банки	
Черкизово БО-03	3 000 R	8.25	11.11.11		08.11.13		28.1	100.20		2	100.02	100.20		8.31	4.11	1.96	/B2/	потреб. тов.
ЧТПЗ 03об	8 000 R	8.00	25.10.11	24.04.12	21.04.15	9.0	45.7				96.01						/отозван/	производство
ЧТПЗ БО-01	5 000 R	16.50	06.12.11	08.12.11	04.12.12	5.0	16.8	103.10			102.85	102.92	8.04	7.98	0.36	/отозван/	производство	
ЭлемЛиз-02	2 300 R	11.50	08.09.11		04.09.14		38.1	100.00	600		100.00	100.05		12.00	2.87	2.36		финансы
ЮниКредиБанк-04	10 000 R	7.00	15.11.11	16.11.12	10.11.15	16.0	52.5	100.98	20 000		100.60	101.60	6.26	3.46	1.20	BB/Ba3/B+	банки	
ЮниКредиБанк-05	5 000 R	7.50	06.09.11	03.09.13	01.09.15	26.0	50.1	101.20	10 000		101.15	101.25	7.00	3.70	1.83	BB/Ba3/B+	банки	
Юнимилк 01	2 000 R	14.00	06.09.11		06.09.11		1.6	100.65			100.00	101.30		8.89	6.94	0.12		потреб. тов.
ЮТэйр-Ф БО-1	1 500 R	12.50	27.09.11		26.03.13		20.5	107.45	2 792		107.45	108.09		7.96	2.90	1.43		транспорт
ЮТэйр-Ф БО-2	1 500 R	12.50	27.09.11		26.03.13		20.5	107.45	14 997		107.45	108.00		7.96	2.90	1.43		транспорт
ЮТэйр-Ф БО-3	1 500 R	9.45	22.09.11		19.12.13		29.4	103.64			102.80	103.85		8.01	2.27	2.02		транспорт
ЮТэйр-Ф БО-4	1 500 R	9.00	28.09.11		26.03.14		32.7	100.90	15 001		100.51	101.10		8.90	2.22	2.21		транспорт
ЮТэйр-Ф БО-5	1 500 R	9.00	28.09.11		26.03.14		32.7	100.90	13 861		100.51	101.00		8.90	2.22	2.21		транспорт
Якутскэн БО-01	3 000 R	8.25	06.09.11		03.09.13		25.9	101.95			101.50	102.44		7.37	4.04	1.81	BB//	энергетика
Якутскэн02	1 200 R	10.30	08.09.11		08.03.12		7.7	102.60	264		102.05	103.00		6.14	5.01	0.58	BB//	энергетика

## Рынок рублевых облигаций

Выпуск	Объем, млн	Купон, %	Дата			Месяцев до		Цена	Изм.	Торговый объем, шт (осн.+РПС)	Котировки		Доходность, %			Дюр, лет	Рейтинг F/M/S	Сектор
			купона	оферты	погаш	офрт	погаш				покупка	продажа	офрт	погаш	текущ			
<b>ГОСУДАРСТВЕННЫЕ И МУНИЦИПАЛЬНЫЕ ОБЛИГАЦИИ</b>																		
Беларусь-01	7 000 R	8.70	22.09.11		20.12.12		17.3	91.00	-0.01	215 506	90.02	91.00		16.86	2.38	1.15	гос. бумаги	
ВолгогрОбл-34005	3 000 R	8.00	09.11.11		04.05.16		58.3	100.70			100.75	101.10		7.52	3.96	2.95	//BB- муниципальный	
ВолгогрОбл-4	1 000 R	7.15	15.11.11		15.05.12		10.0	101.00			98.50	100.90		6.45	3.73	0.76	//BB- муниципальный	
ВолгогрОбл-9	2 000 R	8.25	07.12.11		04.06.14		35.0	102.73			100.00	103.00		6.48	4.00	1.73	//BB- муниципальный	
ИркОбл31-5	2 200 R	7.70	26.10.11		26.10.11		3.3	101.00		982	100.15	101.00		3.99	2.55	0.26	//BB муниципальный	
ИркОбл31-6	3 800 R	9.15	15.08.11		22.11.12		16.4	102.62			99.50	102.55		5.44	2.98	0.65	//BB муниципальный	
Казань07	2 000 R	8.75	21.09.11		15.12.14		41.5	101.80			101.80	102.70		7.70	2.14	1.69	муниципальный	
КалужОбл-2	1 300 R	8.40	29.08.11		29.08.11		1.3	100.35	-0.01		100.00	100.44		4.79	2.04	0.10	BB-/ муниципальный	
КалужОбл-3	1 000 R	8.95	01.09.11		29.11.12		16.6	102.85						6.22	2.17	0.96	BB-/ муниципальный	
КалужОбл-4	1 500 R	10.01	28.09.11		26.06.13		23.6	104.00			103.40	104.60		7.19	2.40	1.26	BB-/ муниципальный	
КалужОбл-5	2 500 R	8.20	25.08.11		19.05.16		58.8	102.32			102.20	102.45		7.77	2.00	3.39	BB-/ муниципальный	
Карелия 11	800 R	9.70	10.11.11		10.05.12		9.8	102.50		590	99.10	102.80		5.97	4.72	0.63	BB-/ муниципальный	
Карелия 3	2 000 R	9.91	22.09.11		18.06.15		47.6	105.98	-0.22		105.00	106.20		6.82	2.33	1.84	BB-/ муниципальный	
КОМИ 7в об	1 000 R	8.00	23.11.11		22.11.13		28.5	101.90			97.10	102.00		6.94	3.96	1.62	BB/Ba2/ муниципальный	
КОМИ 8в об	1 000 R	7.50	04.09.11		03.12.15		53.2	96.28			92.60	99.95		7.73	3.90	3.02	BB/Ba2/ муниципальный	
КОМИ 9в об	2 100 R	7.75	19.10.11		18.10.14		39.5	100.50			101.00	101.64		7.27	3.87	2.31	BB/Ba2/ муниципальный	
КраснЯрк4	10 200 R	10.89	11.08.11		08.11.12		15.9	104.25	0.07		104.20	104.25		5.74	2.60	0.79	BB+/Ba2/BB+ муниципальный	
ЛенОбл-3об	1 300 R	12.00	09.12.11		05.12.14		41.1	113.34			114.00	114.20		7.46	5.28	2.68	BB/BB муниципальный	
МГор39-об	4 800 R	8.00	21.07.11		21.07.14		36.6	102.16						6.66	3.88	2.48	BBB/Baa1/BBB муниципальный	
МГор44-об	5 000 R	8.00	24.12.11		24.06.15		47.8	100.72			100.30	101.08		7.17	3.98	3.23	BBB/Baa1/BBB муниципальный	
МГор45-об	15 000 R	8.00	27.12.11		27.06.12		11.4	102.50	-0.10	20 000	102.00	103.52		5.30	3.91	0.87	BBB/Baa1/BBB муниципальный	
МГор48-об	30 000 R	8.00	11.12.11		11.06.22		132.6	92.50	-0.14		92.05	92.69		7.94	4.34	6.99	BBB/Baa1/BBB муниципальный	
МГор49-об	25 000 R	8.00	14.12.11		14.06.17		71.9	99.10	0.60	7	98.31	99.10		7.51	4.05	4.51	BBB/Baa1/BBB муниципальный	
МГор50-об	15 000 R	8.00	18.12.11		18.12.11		5.0	101.42	0.02	28 255	101.42	101.75		4.53	3.96	0.40	BBB/Baa1/BBB муниципальный	
МГор53-об	15 000 R	8.00	01.09.11		01.09.13		25.8	102.78		379	102.55	102.78		5.97	3.92	1.84	BBB/Baa1/BBB муниципальный	
МГор54-об	15 000 R	8.00	05.09.11		05.09.12		13.8	102.39	-0.06	319 888	102.35	102.50		5.42	3.94	1.02	BBB/Baa1/BBB муниципальный	
МГор56-об	20 000 R	8.00	22.09.11		22.09.16		63.0	99.04	0.04	1 000	99.01	99.09		7.51	4.07	3.99	BBB/Baa1/BBB муниципальный	
МГор61-об	15 000 R	15.00	03.09.11		03.06.13		22.8	116.98		80 700	116.40	117.15		5.52	3.23	1.57	BBB/Baa1/BBB муниципальный	
МГор62-об	20 000 R	14.00	08.09.11		08.06.14		35.1	117.79	0.05	20 157	117.71	117.79		6.37	3.00	2.30	BBB/Baa1/BBB муниципальный	
МГор63-об	15 000 R	15.00	10.09.11		10.12.13		29.1	120.56	0.26		120.05	120.41		5.87	3.14	1.95	BBB/Baa1/BBB муниципальный	
МГор66-об	110 000 R	8.75	23.08.11		23.11.18		89.4	107.00			100.00	107.00		7.78	2.06	5.09	BBB/Baa1/BBB муниципальный	
Мос.обл. 7в	16 000 R	8.00	19.10.11		16.04.14		33.4	101.45	0.05	924	101.35	101.45		7.54	3.93	2.30	/B1/отозван муниципальный	
Мос.обл. 8в	10 000 R	9.00	13.12.11		11.06.13		23.1	102.70	0.10	122	102.65	102.74		6.86	4.37	1.15	/B1/отозван муниципальный	
Мос.обл. 9в	33 000 R	18.00	27.09.11		15.03.12		8.0	105.70			105.30	105.90		5.63	7.93	0.44	/B1/отозван муниципальный	
НижегорОбл3	2 000 R	7.70	20.10.11		20.10.11		3.1	100.75		4 164	100.25	100.75		4.69	3.81	0.24	B+/отозван/ муниципальный	
НижегорОбл4	2 700 R	8.00	21.11.11		17.11.12		16.2	102.02			101.00	102.05		5.39	3.89	0.77	B+/отозван/ муниципальный	
ФЭЗ 25063	30 000 R	6.20	10.08.11		09.11.11		3.7	100.70	0.00	12 700	100.71	100.75		3.93	1.54	0.29	BBB/Baa1/BBB гос. бумаги	
ФЭЗ 25064	45 000 R	11.90	19.10.11		18.01.12		6.1	103.90		9 700	103.90	104.15		4.02	2.86	0.47	BBB/Baa1/BBB гос. бумаги	
ФЭЗ 25065	46 000 R	12.00	28.09.11		27.03.13		20.5	110.75	-0.10	60 001	110.70	110.79		5.40	2.70	1.47	BBB/Baa1/BBB гос. бумаги	
ФЭЗ 25067	45 000 R	11.30	19.10.11		17.10.12		15.2	107.65		50 000	107.63	107.67		5.03	2.62	1.13	BBB/Baa1/BBB гос. бумаги	
ФЭЗ 25068	45 000 R	12.00	24.08.11		20.08.14		37.6	116.20		59 401	116.10	116.20		6.25	5.15	2.44	BBB/Baa1/BBB гос. бумаги	
ФЭЗ 25070	44 947 R	10.00	28.09.11		28.09.11		2.3	101.44		760 287				2.42	4.92	0.19	BBB/Baa1/BBB гос. бумаги	
ФЭЗ 25071	80 000 R	8.10	30.11.11		26.11.14		4.8	105.33	0.12	41 000	105.20	105.30		6.41	3.84	2.81	BBB/Baa1/BBB гос. бумаги	
ФЭЗ 25072	150 000 R	7.15	27.07.11		23.01.13		18.4	102.65	-0.02	562 609	102.62	102.66		5.38	3.47	1.34	BBB/Baa1/BBB гос. бумаги	
ФЭЗ 25073	150 000 R	6.85	03.08.11		01.08.12		12.6	101.97	-0.03	24 220	101.97	101.98		4.93	3.35	0.94	BBB/Baa1/BBB гос. бумаги	
ФЭЗ 25075	137 604 R	6.88	18.01.12		15.07.15		48.5	100.35	0.03	236 003	100.27	100.35		6.89	3.42	3.33	BBB/Baa1/BBB гос. бумаги	
ФЭЗ 25076	136 261 R	7.10	15.09.11		13.03.14		32.2	102.35	0.25	39 679	102.30	102.38		6.21	4.54	2.25	BBB/Baa1/BBB гос. бумаги	
ФЭЗ 25077	97 232 R	7.35	27.07.11		20.01.16		54.8	101.30	0.03	57 359	101.27	101.40		7.13	3.62	3.54	BBB/Baa1/BBB гос. бумаги	
ФЭЗ 25078	99 736 R	6.70	10.08.11		06.02.13		18.9	102.00	-0.05	231 214	101.99	102.00		5.41	3.40	1.38	BBB/Baa1/BBB гос. бумаги	
ФЭЗ 25079	10 000 R	7.00	07.12.11		03.06.15		47.1	100.75	0.03	124 003	100.40	100.75		6.89	3.60	3.21	гос. бумаги	
ФЭЗ 26198	42 117 R	6.00	03.11.11		02.11.12		15.7	101.02		120 000	100.95	101.06		5.14	5.94	1.17	BBB/Baa1/BBB гос. бумаги	
ФЭЗ 26199	44 000 R	6.10	12.10.11		11.07.12		11.9	101.20	0.05	1 001	101.20	101.27		4.92	1.50	0.91	BBB/Baa1/BBB гос. бумаги	
ФЭЗ 26200	50 000 R	6.10	19.10.11		17.07.13		24.3	100.15		340 000	100.36	101.00		6.16	1.52	1.78	BBB/Baa1/BBB гос. бумаги	
ФЭЗ 26202	40 000 R	11.20	21.09.11		17.12.14		41.5	115.07	0.02	5 001	114.90	115.07		6.41	2.43	2.73	BBB/Baa1/BBB гос. бумаги	
ФЭЗ 26203	139 560 R	6.90	10.08.11		03.08.16		61.4	99.28	0.03	120 638	99.15	99.28		7.20	3.47	3.93	BBB/Baa1/BBB гос. бумаги	
ФЭЗ 26204	63 488 R	7.50	22.09.11		15.03.18		81.0	100.14	0.09	1 001	100.05	100.08		7.61	3.74	4.87	BBB/Baa1/BBB гос. бумаги	
ФЭЗ 26205	17 213 R	7.60	26.10.11		14.04.21		118.5	99.47	0.16	22 575	99.33	99.47		7.82	4.10	6.41	BBB/Baa1/BBB гос. бумаги	
ФЭЗ 26206	11 736 R	7.40	21.12.11		14.06.17		71.9	100.00	-0.02	25427 976	100.00	100.06		7.53	3.97	4.51	гос. бумаги	
ФЭЗ 46002	46 500 R	8.00	10.08.11		08.08.12		12.8	101.74			101.61	101.81		4.82	3.92	0.51	BBB/Baa1/BBB гос. бумаги	
ФЭЗ 46014	29 145 R	7.00	07.09.11		29.08.18		86.6	96.44	-0.46	984 490	96.80	97.00		7.82	3.62	5.01	BBB/Baa1/BBB гос. бумаги	
ФЭЗ 46017	80 000 R	7.00	10.08.11		03.08.16		61.4	98.00		83 866	98.00	98.05		7.22	1.78	3.62	BBB/Baa1/BBB гос. бумаги	
ФЭЗ 46018	128 934 R	8.00	07.09.11		24.11.21		126.0	95.04	-0.21	88 281	94.40	95.25		7.88	2.10	6.28	BBB	



## Рынок еврооблигаций

Выпуск	Объем, млн	Купон, %	Дата			Месяцев до		Цена	Изм.	Торговый объем, шт	Котировки		Доходность, %			Дюр, лет	Рейтинг F/M/S	Сектор
			купона	оферты	погаш	офрт	погаш				покупка	продажа	офрт	погаш	текущ			
<b>ЕВРООБЛИГАЦИИ</b>																		
Ak bars-12	225 \$	10.25	03.12.11		03.12.12	16.7	108.55	0.00					3.78	4.72	1.28	BB-/Ba3/	банки	
Alfa-Bank-12	500 \$	8.20	25.12.11		25.06.12	11.4	104.19	-0.06					3.58	3.94	0.90	BB+/-Ba1/BB-	банки	
Alfa-Bank-13	400 \$	9.25	24.12.11		24.06.13	23.5	108.00	0.31					4.85	4.28	1.76	BB+/-Ba1/BB-	банки	
Alfa-Bank-15_03_18	600 \$	8.00	18.09.11		18.03.15	44.6	106.29	0.00					6.06	3.76	3.09	BB+/-Ba1/BB-	банки	
Alfa-Bank-17	300 \$	8.64	22.08.11	22.02.12	22.02.17	7.0	68.1	101.75	0.00			5.56	4.24	0.55	BB+/-Ba1/BB-	банки		
Alfa-Bank-17_09_25	1 000 \$	7.88	25.09.11		25.09.17	75.3	104.45	0.01					6.97	3.77	4.76	BB+/-Ba1/BB-	банки	
Alfa-Bank-21	1 000 \$	7.75	28.10.11		28.04.21	119.0	100.61	0.05					6.74	3.85	6.68	BB+/-Ba1/BB-	банки	
Alliance Oil-15	350 \$	9.88	11.09.11		11.03.15	44.3	109.37	-0.02					6.92	4.51	2.97	B-/B+	сырье	
Alrosa-14	500 \$	8.88	17.11.11		17.11.14	40.5	114.46	0.01					4.17	3.88	2.88	BB-/Ba3/BB-	сырье	
Alrosa-20	1 000 \$	7.75	03.11.11		03.11.20	113.1	108.81	-0.02					6.47	3.56	6.59	BB-/Ba3/BB-	сырье	
Bank St-Petersburg-17	100 \$	10.50	25.07.11		25.07.17	73.2	103.24	-0.26					10.92	5.08	4.10	/Ba3/	банки	
BoM-13	500 \$	7.34	13.11.11		13.05.13	22.1	104.72	0.05					4.59	3.50	1.68	BBB-/Ba2/	банки	
BoM-15	300 \$	7.50	25.11.11		25.11.15	53.0	99.37	0.29					7.67	3.77	3.61	BBB-/Ba2/	банки	
BoM-15_03_11	750 \$	6.70	11.09.11		11.03.15	44.3	104.24	0.10					5.40	3.21	3.14	BBB-/Ba2/	банки	
BoM-17	400 \$	6.81	10.11.11		10.05.17	70.7	99.96	0.70					6.81	3.40	4.67	BBB-/Ba2/	банки	
Credit Europe Bank-13	300 \$	7.75	20.11.11		20.05.13	22.3										/Ba3/	банки	
EURDEV-14	500 \$	7.38	29.09.11		29.09.14	38.9	110.47	0.05					3.86	3.34	2.81	BBB/Aa3/BBB	банки	
Eurochem12	300 \$	7.88	21.09.11		21.09.12	14.3	103.09	-0.02					5.11	3.82	1.09	BB/BB	химия	
Evrax-04_18	850 \$	6.75	27.10.11		27.04.18	82.4	99.76	0.08					6.79	3.38	5.28	BB-/B1/B	металлургия	
Evrax-13	1 050 \$	8.88	24.10.11		24.04.13	21.5	108.48	-0.01					3.84	4.09	1.61	BB-/B1/B	металлургия	
Evrax-15	750 \$	8.25	10.11.11		10.11.15	52.5	110.50	-0.03					5.48	3.73	3.60	/Ba3/BB-	металлургия	
Evrax-18	550 \$	9.50	24.10.11		24.04.18	82.3	114.82	-0.03					6.73	4.14	5.00	BB-/B1/B	металлургия	
Gazprom-12	1 000 €	4.56	09.12.11		09.12.12	16.9	102.19	-0.02					2.89	4.46	1.32	BBB/Baa1/BBB	сырье	
Gazprom-12 JPY	30 000 Y	2.89	15.11.11		15.11.12	16.1	100.51	0.02					2.49	1.44	1.28	BBB/Baa1/BBB	сырье	
Gazprom-13	1 750 \$	9.63	01.09.11		01.03.13	19.7	111.59	-0.01					2.27	4.31	1.47	BBB/Baa1/BBB	сырье	
Gazprom-13 GBP	800 G	6.58	31.10.11		31.10.13	27.8	106.68	-0.01					3.44	6.17	2.07	BBB/Baa1/BBB	сырье	
Gazprom-13-2	1 222 \$	4.51	22.07.11		22.07.13	24.4										BBB/Baa1/BBB	сырье	
Gazprom-13-5	400 \$	7.34	11.10.11		11.04.13	21.0	108.55	-0.02					2.26	3.38	1.61	BBB/Baa1/BBB	сырье	
Gazprom-13-6	500 \$	7.51	31.07.11		31.07.13	24.7	110.18	-0.02					2.34	3.41	1.85	BBB/Baa1/BBB	сырье	
Gazprom-14	780 €	5.03	25.02.12		25.02.14	31.7	104.11	0.07					3.31	4.83	2.42	BBB/Baa1/BBB	сырье	
Gazprom-14_07_31	1 250 \$	8.13	31.07.11		31.07.14	36.9	113.76	0.00					3.42	3.59	2.63	BBB/Baa1/BBB	сырье	
Gazprom-14-2	700 €	5.36	31.10.11		31.10.14	40.0	105.27	0.03					3.59	5.10	2.94	BBB/Baa1/BBB	сырье	
Gazprom-15	1 000 €	5.88	01.06.12		01.06.15	47.1	106.36	-0.02					4.02	5.52	3.48	BBB/Baa1/BBB	сырье	
Gazprom-15_02_04	850 €	8.13	04.02.12		04.02.15	43.2	113.38	0.00					1.92	7.17	3.10	BBB/Baa1/BBB	сырье	
Gazprom-15_11_29	1 000 \$	5.09	29.11.11		29.11.15	53.1	104.91	0.12					3.86	2.43	3.88	BBB/Baa1/BBB	сырье	
Gazprom-16	1 350 \$	6.21	22.11.11		22.11.16	65.1	109.06	-0.03					4.29	2.85	4.52	BBB/Baa1/BBB	сырье	
Gazprom-17	500 €	5.14	22.03.12		22.03.17	69.1	102.87	-0.03					4.49	4.99	4.89	BBB/Baa1/BBB	сырье	
Gazprom-17-2	500 €	5.44	02.11.11		02.11.17	76.6	104.17	-0.07					4.60	5.22	5.19	BBB/Baa1/BBB	сырье	
Gazprom-18	1 200 €	6.61	13.02.12		13.02.18	80.0	109.34						4.84	6.04	5.32	BBB/Baa1/BBB	сырье	
Gazprom-18-2	1 100 \$	8.15	11.10.11		11.04.18	81.9	118.80	-0.13					4.84	3.43	5.22	BBB/Baa1/BBB	сырье	
Gazprom-19	2 250 \$	9.25	23.10.11	23.04.12	23.04.19	9.0	94.5	126.19	-0.19			-20.75	3.66	0.82	2.66	BBB/Baa1/BBB	сырье	
Gazprom-20	1 250 \$	7.20	01.08.11		01.02.20	103.9	110.38	0.01					3.41	3.26	2.66	BBB/Baa1/BBB	сырье	
Gazprom-22	1 300 \$	6.51	07.09.11		07.03.22	129.4	107.36	-0.06					5.58	3.03	7.56	BBB/Baa1/BBB	сырье	
Gazprom-34	1 200 \$	8.63	28.10.11	28.04.14	28.04.34	34.0	277.3	124.20	-1.18			-0.09	3.47	2.52	2.52	BBB/Baa1/BBB	сырье	
Gazprom-37	1 250 \$	7.29	16.08.11		16.08.37	317.5	108.16	-1.06					6.63	3.37	11.78	BBB/Baa1/BBB	сырье	
Gazprombank-13	500 \$	7.93	28.12.11		28.06.13	23.6	108.59	0.01					3.32	3.65	1.80	/Baa3/BB	банки	
Gazprombank-14	500 \$	6.25	15.12.11		15.12.14	41.5	105.28	-0.09					4.56	2.97	3.04	/Baa3/BB	банки	
Gazprombank-15	1 000 \$	6.50	23.09.11		23.09.15	50.9	105.28	-0.08					5.08	3.09	3.57	/Baa3/BB	банки	
Gazprombank-16	120 \$	7.35	08.05.12		08.05.16	58.5										/Baa3/BB	банки	
Gazstream-13	647 \$	5.63	22.07.11		22.07.13	24.4	103.80	0.36					3.64	2.71	1.84	BBB/Baa1/BBB	сырье	
HCFB-11-2	450 \$	11.75	11.08.11		11.08.11	0.7										BB-/Ba3/B+	банки	
HCFB-14	500 \$	7.00	18.09.11		18.03.14	32.4	102.77	-0.03					5.86	3.41	2.35	BB-/Ba3/B+	банки	
IlB-13	200 \$	11.00	15.08.11		15.02.13	19.2										D/Caa2/D	банки	
Koks-16	350 \$	7.75	23.12.11		23.06.16	60.0	101.55	0.13					7.37	3.82	4.02	/B2/B	металлургия	
KZOSRU-11	200 \$	9.25	30.10.11		30.10.11	3.4	103.95	-0.10					-4.67	4.45	0.28	RD/D	химия	
LenSpetsSMU-15	150 \$	9.75	09.08.11		09.11.15	52.4										/B	строительство	
Lukoil-14	900 \$	6.38	05.11.11		05.11.14	40.1	109.38	0.03					3.34	2.91	2.95	BBB-/Baa2/BBB-	сырье	
Lukoil-17	500 \$	6.36	07.12.11		07.06.17	71.6	108.45	0.00					4.69	2.93	4.89	BBB-/Baa2/BBB-	сырье	
Lukoil-19	600 \$	7.25	05.11.11		05.11.19	101.0	110.67	0.02					5.62	3.28	6.22	BBB-/Baa2/BBB-	сырье	
Lukoil-20	800 \$	6.13	09.11.11		09.11.20	113.3	102.67	0.02					5.75	2.98	6.98	BBB-/Baa2/BBB-	сырье	
Lukoil-22	500 \$	6.66	07.12.11		07.06.22	132.5	105.67	0.09					5.94	3.15	7.72	BBB-/Baa2/BBB-	сырье	
MBRD-16	60 \$	10.38	10.09.11		10.03.16	56.5	98.76	-0.08					10.71	5.25	3.47	B+/-B1/	банки	
MDM-11	200 \$	9.75	21.07.11		21.07.11	0.0	100.11	-0.02					-25.62	4.87	0.00	BB-/Ba2/B+	банки	
Metalloinvest-16	750 \$	6.50	21.01.12		21.07.16	60.9	100.41	-0.03					559.78	3.24	0.00	BB-/Ba3/	металлургия	
Moscow-11	374 €	6.45	12.10.11		12.10.11	2.8	100.99	-0.03					2.01	6.39	0.23	BBB/Baa1/BBB	муниципальный	
Moscow-16	407 €	5.06	20.10.11		20.10.16	64.0	101.71	-0.01					4.63	4.98	4.48	BBB/Baa1/BBB	муниципальный	
MTS-12	400 \$	8.00	28.07.11		28.01.12	6.4	102.75	-0.03					2.66	3.89	0.50	BB+/-Ba2/BB	телеком	
MTS-20	750 \$	8.63	22.12.11		22.06.20	108.7	113.74	-0.01					6.03	3.79	6.57	BB+/-Ba2/BB	телеком	
NKNH-12	101 \$	12.00	20.10.11		20.04.12	9.2	103.09	0.08										

## Рынок еврооблигаций

Выпуск	Объем, млн	Купон, %	Дата			Месяцев до		Цена	Изм.	Торговый объем, шт	Котировки		Доходность, %			Дюр, лет	Рейтинг F/M/S	Сектор
			купона	оферты	погаш	офрт	погаш				покупка	продажа	офрт	погаш	текуц			
<b>ЕВРООБЛИГАЦИИ</b>																		
Promsvyazbank-18	100 \$	12.50	31.07.11		31.01.18		79.6	109.78	-0.26					11.37	5.69	4.20	BB-/Ba2/отозван	банки
Raspadskaya-12	300 \$	7.50	22.11.11		22.05.12		10.2	102.60	-0.01					4.30	3.66	0.80	/B1/B+	сырье
Renaissance-16	325 \$	11.00	21.10.11		21.04.16		57.9	100.90	-0.08					10.74	5.45	3.54	B/B3/B	банки
RenCap-13	225 \$	13.00	01.10.11		01.04.13		20.7	106.48	0.20					8.78	6.10	1.46	B/B3/B	банки
Rosbank-12	130 \$	9.00	01.01.12		01.07.12		11.6										BBB+/Baa3/BB+	банки
Rosselkhozbank-12 CHF	150 C	6.26	30.04.12		30.04.12		9.5	103.03	-0.04					2.26	6.08	0.77	BBB/Baa1/	банки
Rosselkhozbank-13	700 \$	7.18	16.11.11		16.05.13		22.2	107.57	0.00					2.88	3.34	1.70	BBB/Baa1/	банки
Rosselkhozbank-13 RUB	30 000 R	7.50	25.09.11		25.03.13		20.5	102.09	0.04					6.16	3.67	1.53	BBB/Baa1/	банки
Rosselkhozbank-14	750 \$	7.13	14.01.12		14.01.14		30.3	108.26	0.06					3.62	3.29	2.28	BBB/Baa1/	банки
Rosselkhozbank-14-2	1 000 \$	9.00	11.12.11		11.06.14		35.2	114.24	-0.02					3.75	3.94	2.56	BBB/Baa1/	банки
Rosselkhozbank-16	500 \$	6.97	21.09.11	21.09.11	21.09.16	2.0	63.0	100.38	-0.12			4.66		3.47	3.47	0.17	BBB/Baa1/	банки
Rosselkhozbank-16 RUB	20 000 R	8.70	17.09.11		17.03.16		56.7	104.43	0.08					7.55	4.17	3.70	BBB/Baa1/	банки
Rosselkhozbank-17	1 250 \$	6.30	15.11.11		15.05.17		70.9	106.38	-0.03					5.02	2.96	4.82	BBB/Baa1/	банки
Rosselkhozbank-18	1 000 \$	7.75	29.11.11		29.05.18		83.5	114.30	0.06					5.24	3.39	5.36	BBB/Baa1/	банки
Rosselkhozbank-21	800 \$	6.00	03.12.11		03.06.21		120.2	100.42	-0.04					5.94	2.99	7.32	BBB/Baa1/	банки
RusHydro-15	20 000 R	7.88	28.10.11		28.10.15		52.0	101.76	0.25					7.52	3.88	3.40	/Baa3/BBB-	энергетика
Russia-15	2 000 \$	3.63	29.10.11		29.04.15		46.0	102.67	0.03					2.87	1.76	3.49	BBB/Baa1/BBB	гос. бумаги
Russia-18	3 466 \$	11.00	24.07.11		24.07.18		85.4	142.27	0.13					4.02	3.87	5.11	BBB/Baa1/BBB	гос. бумаги
Russia-18 RUB	90 000 R	7.85	10.09.11		10.03.18		80.8	105.39	0.02					6.82	3.72	5.03	BBB/Baa1/BBB	гос. бумаги
Russia-20	3 500 \$	5.00	29.10.11		29.04.20		106.9	103.60	0.09					4.50	2.41	7.01	BBB/Baa1/BBB	гос. бумаги
Russia-28	2 500 \$	12.75	24.12.11		24.06.28		206.1	177.10	0.17					5.63	3.60	9.20	BBB/Baa1/BBB	гос. бумаги
Russia-30	21 218 \$	7.50	30.09.11		31.03.30		227.6	118.07	0.20	1590 714				4.37	3.18	5.47	BBB/Baa1/BBB	гос. бумаги
RusStandard-15	200 \$	8.88	16.12.11		16.12.15		53.7	101.46	0.07					8.47	4.37	3.57	B+/Ba3/B+	банки
RusStandard-16	200 \$	9.75	01.12.11		01.12.16		65.4	100.75	-0.62					10.92	4.84	3.93	B+/Ba3/B+	банки
RZD-17	1 500 \$	5.74	03.10.11		03.04.17		69.5	105.89	0.07					4.55	2.71	4.78	BBB/Baa1/BBB	транспорт
RZD-31 GBP	350 G	4.24	25.09.11		25.03.31		239.6	100.67	0.12					7.52	3.72	9.95	BBB/Baa1/BBB	транспорт
Sberbank-11	750 \$	5.93	14.11.11		14.11.11		3.9	101.46	0.06					1.28	2.92	0.32	BBB/Baa1/	банки
Sberbank-13	500 \$	6.48	15.11.11		15.05.13		22.2	107.64	0.01					2.17	3.01	1.71	BBB/Baa1/	банки
Sberbank-13-2	500 \$	6.47	02.01.12		02.07.13		23.8	107.98	0.03					2.26	3.00	1.84	BBB/Baa1/	банки
Sberbank-14 CHF	400 C	3.50	12.11.11		12.11.14		40.4	101.91	-0.03					2.86	3.44	3.07	BBB/Baa1/	банки
Sberbank-15_07	1 500 \$	5.50	07.01.12		07.07.15		48.3	105.64	0.08					3.95	2.60	3.55	BBB/Baa1/	банки
Sberbank-17	1 000 \$	5.40	24.09.11		24.09.17		75.3	103.50	0.04					4.74	2.61	5.14	BBB/Baa1/	банки
Sberbank-21	1 000 \$	5.72	16.12.11		16.06.21		120.6	99.29	0.06					5.80	2.88	7.44	BBB/Baa1/	банки
Severstal-13	1 250 \$	9.75	29.07.11		29.07.13		24.7	111.55	-0.03					3.77	4.37	1.79	BB-/Ba2/BB	сырье
Severstal-14	375 \$	9.25	19.10.11		19.04.14		33.5	112.58	-0.05					4.34	4.11	2.40	BB-/Ba2/BB	сырье
Severstal-16	500 \$	6.25	26.01.12		26.07.16		61.1										BB-/Ba2/BB	сырье
Severstal-17	1 000 \$	6.70	25.10.11		25.10.17		76.3	101.32	-0.15					6.44	3.31	4.99	BB-/Ba2/BB	сырье
SINEK-15	250 \$	7.70	03.08.11		03.08.15		49.2	108.74	-0.03					5.27	3.54	3.37	BBB-/Ba1/	финансы
Sovkomflot-17	800 \$	5.38	27.10.11		27.10.17		76.4	98.94	0.16					5.58	2.72	5.19	BBB-/Baa2/BBB-	транспорт
TCS Finance-14	175 \$	11.50	21.10.11		21.04.14		33.5	102.57	0.03					10.39	5.61	2.26	BBB-/Baa2/BBB-	банки
TMK-11	600 \$	10.00	29.07.11		29.07.11		0.3										/B1/B	производство
TMK-18	500 \$	7.75	27.07.11		27.01.18		79.4	103.58	0.05					6.56	3.74	4.92	/B1/B	производство
TMK-12	500 \$	6.13	20.09.11		20.09.12		14.3	103.00	0.01					3.47	2.97	1.10	BBB-/Baa2/BBB-	сырье
TMK-13	600 \$	7.50	13.09.11		13.03.13		20.1	108.26	-0.03					2.35	3.46	1.53	BBB-/Baa2/BBB-	сырье
TMK-15	500 \$	6.25	02.08.11		02.02.15		43.1	108.70	0.14					3.61	2.88	3.10	BBB-/Baa2/BBB-	сырье
TMK-16	1 000 \$	7.50	18.01.12		18.07.16		60.8	113.60	0.00					4.43	3.30	4.22	BBB-/Baa2/BBB-	сырье
TMK-17	800 \$	6.63	20.09.11		20.03.17		69.0	108.58	0.10					4.87	3.05	4.65	BBB-/Baa2/BBB-	сырье
TMK-18	1 100 \$	7.88	13.09.11		13.03.18		80.9	114.64	0.02					5.24	3.44	5.14	BBB-/Baa2/BBB-	сырье
TMK-20	500 \$	7.25	02.08.11		02.02.20		104.0	110.82	-0.02					5.64	3.27	6.25	BBB-/Baa2/BBB-	сырье
TransCapitalBank-17	100 \$	10.51	18.01.12		18.07.17		73.0	101.96	0.09					11.23	5.16	4.28	/B1/	банки
Transneft-12	500 \$	6.10	27.12.11		27.06.12		11.4	104.11	-0.02					1.66	2.93	0.91	/Baa1/BBB	сырье
Transneft-12-2	700 €	5.38	27.12.11		27.06.12		11.4	102.41	-0.01					2.75	2.63	0.91	/Baa1/BBB	сырье
Transneft-13	600 \$	7.70	07.08.11		07.08.13		25.0	110.98	-0.03					2.19	3.47	1.86	/Baa1/BBB	сырье
Transneft-14	1 300 \$	5.67	05.09.11		05.03.14		32.0	106.83	0.00					2.95	2.65	2.40	/Baa1/BBB	сырье
Transneft-18	1 050 \$	8.70	07.08.11		07.08.18		85.8	123.04	0.09					4.81	3.54	5.30	/Baa1/BBB	сырье
URSA-11-1	130 \$	12.00	30.12.11		30.12.11		5.4	103.35	-0.19					4.29	5.80	0.44	B+/Ba3/	банки
URSA-11-2	300 €	8.30	16.11.11		16.11.11		4.0	101.14	0.02					4.48	8.21	0.32	B+/Ba3/	банки
UTK-13 CLN	3 500 R	9.00	04.12.11		04.06.13		22.8										/B1/B	телеком
VEB-16 CHF	400 C	3.75	17.02.12		17.02.16		55.8	100.32	-0.06					3.64	3.74	4.15	BBB/Baa1/BBB	банки
VEB-17	600 \$	5.45	22.11.11		22.11.17		77.2	101.74	0.03					5.12	2.68	5.27	BBB/Baa1/BBB	банки
VEB-20	1 600 \$	6.90	09.01.12		09.07.20		109.2	106.19	0.14					6.00	3.25	6.69	BBB/Baa1/BBB	банки
VEB-25	1 000 \$	6.80	22.11.11		22.11.25		174.6	101.64	-0.01					6.62	3.34	9.02	BBB/Baa1/BBB	банки
Vimpelcom-11	300 \$	8.38	22.10.11		22.10.11		3.1	101.62	-0.06					1.98	4.12	0.25	/Ba3/BB-	телеком
Vimpelcom-13	1 000 \$	8.38	30.10.11		30.04.13		21.7	107.61	-0.01					3.90	3.89	1.63	/Ba3/BB-	телеком
Vimpelcom-14	200 \$	4.25	29.09.11		29.06.14		35.8	101.40	0.05					3.76	1.05	2.72	/Ba3/BB-	телеком
Vimpelcom-16	600 \$	8.25	23.11.11		23.05.16		59.0	109.63	-0.02					5.93	3.76	3.96	/Ba3/BB-	телеком
Vimpelcom-16_02_02	500 \$	6.49	02.08.11		02.02.16		55.3	102.96	-0.06									



## КАЛЕНДАРЬ ПРЕДСТОЯЩИХ СОБЫТИЙ

### Долговой рынок

21 июля	Размещение ФСК ЕЭС-19 (20 млрд руб.). Размещение КОМОС ГРУПП-БО-01 (1,5 млрд руб.). Оферта РМК Парк Плаза-1 (0,5 млрд руб.). Оферта Ростелеком-12 (1,5 млрд руб.). Оферта Разгуляй-Финанс-5 (2 млрд руб.). Погашение РВК-Финанс-01 (1,75 млрд руб.). Погашение КОМОС ГРУПП-1 (2 млрд руб.). Погашение ЛК УРАЛСИБ-2 (5 млрд руб.). Погашение МДМ Банк-2011 (200 млн долл.).
22 июля	Погашение ЛЭКстрой-2 (2,5 млрд руб.). Погашение КБ Кедр-3 (1,5 млрд руб.).
25 июля	Оферта ТрансФин-М-3 (1,5 млрд руб.).
26 июля	Оферта Нижне-Ленское-Инвест-3 (1 млрд руб.). Погашение Жилсоципотека-Финанс-3 (1,5 млрд руб.).
27 июля	Оферта РЖД-19 (10 млрд руб.).
28 июля	Размещение ЛСР БО-05 (2 млрд руб.). Размещение КБ Стройкредит-БО-01 (1 млрд руб.). Размещение КБ Стройкредит-БО-02 (1 млрд руб.). Оферта МИА-5 (2 млрд руб.).
29 июля	Оферта Интурист-2 (2 млрд руб.). Погашение Банк Москвы-1 (10 млрд руб.). Погашение ТМК-2011 (600 млн долл.).
1 августа	Размещение Глобэксбанк БО-04 (3 млрд руб.). Размещение Глобэксбанк БО-05 (2 млрд руб.). Оферта Промтрактор-Финанс-3 (5 млрд руб.). Погашение Банк Стройкредит-1 (1 млрд руб.). Погашение Северная казна-2 (1,5 млрд руб.).
2 августа	Оферта Ипотечное Агентство Республики Татарстан-1 (1 млрд руб.).
4 августа	Оферта ЛОКО-Банк-5 (2,5 млрд руб.).
5 августа	Оферта Мираторг Финанс-1 (2,5 млрд руб.). Погашение Крайинвестбанк-1 (0,6 млрд руб.).
10 августа	Погашение ВТБ-2011 (750 млн CHF.).
11 августа	Оферта ВТБ-Лизинг Финанс-9 (5 млрд руб.). Оферта МОЭК-1 (6 млрд руб.). Погашение Самарская область-25003 (4,5 млрд руб.). Погашение Вестер-Финанс-1 (1,5 млрд руб.). Погашение Европлан-1 (2 млрд руб.). Погашение ХКФ Банк-2011 (450 млн долл.).
12 августа	Оферта Фортум-2 (5 млрд руб.).
16 августа	Оферта РТК-ЛИЗИНГ БО-1 (1,5 млрд руб.). Погашение М-Индустрия-1 (1 млрд руб.).

### Денежный рынок

25 июля	Выплата акцизов и НДС
28 июля	Выплата налога на прибыль

## КАЛЕНДАРЬ ОФЕРТ

Дата оферты	Выпуск	Объем выпуска, млн руб.	Цена оферты, %	Ставка предыдущег о купона, %	Новая ставка купона, %	Дата следующей оферты / погашения
	РМК Парк Плаза-1	500	100	10,0	5,0	8 января 2013
21.07.11	Ростелеком-12	1 500	100	15,0	-	-
	Разгуляй-Финанс-5	2 000	100	0,0	0,0	26 октября 2011
25.07.11	ТрансФин-М-3	1 500	100	14,0	8,5	10 июля 2014
27.07.11	РЖД-19	10 000	100	13,5	8,15	16 июля 2018
28.07.11	МИА-5	2 000	100	7,4	7,9	18 июля 2013
29.07.11	Интурист-2	2 000	100	14,0	14,0	24 мая 2012
01.08.11	Промтрактор-Финанс-3	5 000	100	18,0	-	-
02.08.11	Ипотечное Агентство Республики Татарстан-1	1 000	100	8,0	-	-
04.08.11	ЛОКО-Банк-5	2 500	100	9,25	-	-
05.08.11	Мираторг Финанс-1	2 500	100	11,0	-	-

## Департамент по операциям с долговыми инструментами

### Исполнительный директор, руководитель департамента

Борис Гинзбург, ginzburgbi@uralsib.ru

### Управление продаж и торговли

#### Руководитель управления

Сергей Шемардов, she\_sa@uralsib.ru

#### Управление продаж

Елена Довгань, dov\_en@uralsib.ru  
Анна Карпова, karpovaam@uralsib.ru  
Екатерина Кочемазова, kochemazovaea@uralsib.ru  
Дмитрий Попов, popovdv@uralsib.ru  
Алексей Соколов, sokolovav@uralsib.ru

Алексей Соколов, sokolovav@uralsib.ru  
Дэниэл Фельцман, feltsmad@uralsib.ru

#### Управление торговли

Вячеслав Чалов, chalovvg@uralsib.ru  
Наталья Храброва, khrabrovann@uralsib.ru  
Александр Глебов, glebovav@uralsib.ru

### Управление по рынкам долгового капитала

#### Корпоративные выпуски

Артемий Самойлов, samojlova@uralsib.ru  
Виктор Орехов, ore\_vv@uralsib.ru  
Дарья Сонюшкина, sonyushkinada@uralsib.ru  
Алексей Чекушин, chekushinay@uralsib.ru

#### Региональные выпуски

Кирилл Иванов, ivanovkv@uralsib.ru  
Александр Маргеев, margeevas@uralsib.ru

#### Сопровождение проектов

Гюзель Тимошкина, tim\_gg@uralsib.ru  
Галина Гудыма, gud\_gi@uralsib.ru  
Наталья Грищенко, grischenkovane@uralsib.ru  
Антон Кулаков, kulakovak@uralsib.ru  
Ольга Степаненко, stepanenkaa@uralsib.ru

## Аналитическое управление

### Руководитель управления

Константин Чернышев, che\_kb@uralsib.ru

### Дирекция анализа долговых инструментов

Руководитель Дмитрий Дудкин, dudkindi@uralsib.ru

### Заместитель руководителя управления

Вячеслав Смольянинов, smolyaninovv@uralsib.ru

#### Долговые обязательства

Дмитрий Дудкин, dudkindi@uralsib.ru  
Надежда Мырсыкова, myrsikovann@uralsib.ru  
Ольга Стерина, sterinaoa@uralsib.ru  
Юрий Голбан, golbanyv@uralsib.ru  
Антон Табах, tabakhav@uralsib.ru  
Андрей Кулаков, kulakovan@uralsib.ru

#### Нефть и газ

Алексей Кокин, kokinav@uralsib.ru  
Юлия Новиченкова, novichenkova@uralsib.ru  
Станислав Кондратьев, kondratievsd@uralsib.ru

#### Стратегия/Политика

Вячеслав Смольянинов, smolyaninovv@uralsib.ru  
Леонид Слипченко, slipchenkola@uralsib.ru

#### Экономика

Алексей Девятов, devyatovae@uralsib.ru  
Наталья Майорова, mai\_ng@uralsib.ru  
Ольга Стерина, sterinaoa@uralsib.ru

#### Банки

Леонид Слипченко, slipchenkola@uralsib.ru  
Наталья Майорова, mai\_ng@uralsib.ru  
Наталья Березина, berezinana@uralsib.ru

#### Анализ рыночных данных

Вячеслав Смольянинов, smolyaninovv@uralsib.ru  
Василий Дегтярев, degtyarevm@uralsib.ru  
Дмитрий Пуш, pushds@uralsib.ru  
Максим Недовесов, nedovesovmv@uralsib.ru

#### Электроэнергетика

Матвей Тайц, tai\_ma@uralsib.ru

### Металлургия/Горнодобывающая промышленность

Дмитрий Смолин, smolindv@uralsib.ru

#### Телекоммуникации/Медиа/ Информационные технологии

Константин Чернышев, che\_kb@uralsib.ru  
Константин Белов, belovka@uralsib.ru

#### Минеральные удобрения/ Машиностроение/Транспорт

Артем Егоренков, egorenkovag@uralsib.ru

### Потребительский сектор/Недвижимость

Тигран Оганесян, hovhannisyann@uralsib.ru  
Александр Шелестович, shelestovich@uralsib.ru

## Редакторская группа

#### Английский язык

Джон Уолш, walshj@uralsib.ru,  
Тимоти Халл, hallt@uralsib.ru  
Пол Де Витт, dewittpd@uralsib.ru  
Хиссам Латиф, latifh@uralsib.ru

#### Русский язык

Андрей Пятигорский, pya\_ae@uralsib.ru  
Евгений Гринкрюг, grinkruges@uralsib.ru  
Ольга Симкина, sim\_oa@uralsib.ru  
Анна Разинцева, razintsevaav@uralsib.ru  
Степан Чургов, chugrovss@uralsib.ru

#### Дизайн

Ангелина Шабаринова, shabarinovav@uralsib.ru

Настоящий бюллетень предназначен исключительно для информационных целей. Ни при каких обстоятельствах он не должен использоваться или рассматриваться как оферта или предложение делать оферты. Несмотря на то что данный материал был подготовлен с максимальной тщательностью, УРАЛСИБ не дает никаких прямых или косвенных заверений или гарантий в отношении достоверности и полноты включенной в бюллетень информации. Ни УРАЛСИБ, ни агенты компании или аффилированные лица не несут никакой ответственности за любые прямые или косвенные убытки от использования настоящего бюллетеня или содержащейся в нем информации. Все права на бюллетень принадлежат ООО «УРАЛСИБ Кэпитал», и содержащаяся в нем информация не может воспроизводиться или распространяться без предварительного письменного разрешения. © УРАЛСИБ Кэпитал 2011