

## Рублевые выпуски

YTM, %	знач.	Изменение, б.п.		YTD
		за ден.	за мес.	
ОФЗ 46020	8.0	(3)	(21)	3
Газпром-11	6.3	(1)	(25)	(127)
Вымпелком-6/7	8.0	7	(19)	(46)

## Сырьевые рынки

	знач.	Изменение, %		YTD
		за ден.	за мес.	
Золото, \$/унция	1 601.3	0.7	6.6	12.7
Urals, \$/барр.	116.6	0.5	12.6	26.5
S&P Металлы, инд.	2 008.0	0.7	5.9	0.8
S&P C/x прод., инд.	801.4	1.6	4.1	(3.0)

## Денежный рынок

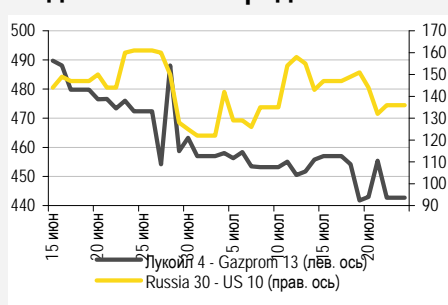
RUB млрд.	знач.	Изменение		YTD
		за ден.	за мес.	
REPO in CBR	2.1	(0.0)	(8.7)	60 255.0
Corr Accounts	647.1	14.7	(9.7)	(347.6)
Deposits in CBR	463.8	(22.5)	(20.4)	(169.4)

	знач.	Изменение, б.п.		YTD
		за ден.	за мес.	
NDF 1Y, %	4.52	5	(6)	(39)
MOSPrime O/N, %	3.78	2	1	203

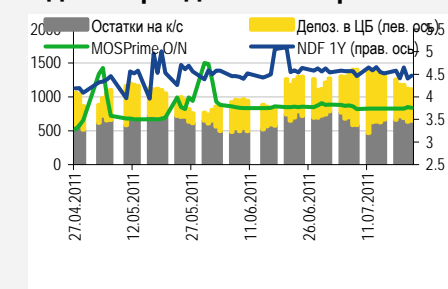
## Индексы

б.п.	знач.	Изменение, б.п.		YTD
		за ден.	за мес.	
Russia 30 - UST 10	136.0	4	(25)	(17)
EMBI + Spread	302.7	2.7	(28.4)	14.2

## Индикативные спреды



## Индикаторы денежного рынка



Источники: РТС, ММВБ, Bloomberg, оценки УРАЛСИБа

## СТРАТЕГИЯ

### ВНЕШНИЙ РЫНОК

После одобрения второго пакета помощи Греции на передний план выходит долговая проблема США – до 2 августа остается немного времени, а договоренность так и не достигнута. В пятницу Сенат США отверг одобренный Палатой представителей проект соглашения, предполагающий сокращение госрасходов и увеличение лимита госдолга. В конце прошлой недели рынки еврообондов и акции закрылись повышением, новая же неделя начнется со снижения. .... *стр. 2*

### ВНУТРЕННИЙ РЫНОК

За последние пару месяцев ликвидность в госсекторе заметно выросла, при этом уровень свободной ликвидности в системе, напротив, сократился. Мы подтверждаем нашу точку зрения, что аукционы ОФЗ будут способствовать росту ликвидности госбумаг. На этой неделе инвесторам будут предложены четырехлетние ОФЗ на 25 млрд руб. .... *стр. 2*

## ДЕНЕЖНЫЙ РЫНОК

Уровень совокупной ликвидности продолжает снижаться, а ставки МБК по большей части демонстрируют положительную динамику, индикативная ставка MosPrime по однодневным кредитам составляет 3,78% .... *стр. 3*

## НОВОСТИ ЭМИТЕНТОВ

### НОРИЛЬСКИЙ НИКЕЛЬ (BVB- /BAА2 /BVB-)

Норникель запоздало представил неаудированные финансовые результаты за 2010 г. Чистый долг компании стал отрицательным, что делает единственный обращающийся фонд привлекательным среди конкурентов по отрасли, однако его спред к ОФЗ и так минимален –55–60 б.п., что технически ограничивает дальнейший потенциал его сужения. .... *стр. 4*

### ТРАНСКОНТЕЙНЕР (- /BA2 /VB+)

В пятницу Трансконтейнер опубликовал отчетность за 1 п/г по РСБУ, которая является достаточно близким отражением данных по МСФО. Результаты оказались положительными, скорректированная выручка компании увеличилась на 30,2% (до 9,5 млрд руб.), EBITDA – на 59,1% (до 3,6 млрд руб.), чистая прибыль – в 19,5 раза (до 1,3 млрд руб.). Наш взгляд на облигации компании нейтральный. .... *стр. 4*

## RUSSIAN INFORMER

Новости и комментарии, относящиеся к рынку акций, см. в нашем ежедневном издании [Russian Informer](#).

## СТРАТЕГИЯ

### Внешний рынок

**2 августа все ближе.** В ближайшие дни на авансцену выходит ситуация с американским госдолгом – все меньше времени остается до 2 августа, которое грозит США техническим дефолтом и, соответственно, потерей высшего кредитного рейтинга, если лимит госдолга не будет согласован. Нервозность на рынках будет возрастать, учитывая, что ситуация уже драматична. В пятницу Сенат США отверг одобренный Палатой представителей законопроект, предполагающий значительное сокращение госрасходов и увеличение лимита госдолга. В ближайшие дни события будут разворачиваться все более стремительно и драматично, так что рынкам предстоит нелегкое время, но мы не сомневаемся в том, что консенсус будет достигнут, даже если это случится в ночь с 1 на 2 августа. Мы не верим в потерю США высшего кредитного рейтинга, но думаем, что компенсацией за более высокие риски станет рост доходности казначейских облигаций. Наш прогноз по доходности 10 UST на конец года составляет 4,5%. В пятницу глобальные финансовые рынки вздохнули с облегчением: был согласован второй пакет помощи Греции. В тот же день рейтинговое агентство Fitch позитивно оценило достигнутые на саммите договоренности и отметило, что теперь Греции предстоит «выборочный дефолт», однако рынки оставили это без внимания. А сегодня уже другое рейтинговое агентство Moody's снизило рейтинг Греции до «Са» с «Саа1» с прогнозом «Развивающийся». Напряженность по поводу европейских долгов сходит на нет: CDS-спред на греческие долги в пятницу сузился сразу на 405 б.п. до 1595 б.п., а доходность десятилетних греческих бумаг снизились практически на 200 б.п. до 14%. Теперь умы инвесторов больше всего занимает американская долговая проблема.

**В пятницу евробонды подросли.** В пятницу спред индикативного суверенного выпуска Russia'30 к 10UST чуть расширился – на 3 б.п. до 136 б.п. за счет снижения доходности 10 UST с 3,01% до 2,96%, а цена бенчмарка поднялась на 10 б.п. до 118,3 % от номинала. В последний рабочий день прошлой недели евробонды несколько подорожали – рост в суверенном сегменте составил в среднем 26 б.п. В нефтегазовом секторе бумаги Газпрома стали дороже в среднем на 15 б.п., ЛУКОЙЛа – на 30 б.п., НОВАТЭКа – на 55 б.п., ТНК-ВР – на 18 б.п. У металлургов лучше выглядели выпуски Евраза, поднявшиеся в цене в среднем на 35 б.п., тогда как евробонды Северстали подорожали в среднем на 15 б.п. Евробонды Вымпелкома повысились в цене в среднем на 26 б.п. Финансовый сектор также выглядел неплохо: котировки евробондов ВТБ поднялись в среднем на 30 б.п., ВЭБа – на 33 б.п., РСХБ – на 16 б.п., Сбербанка – на 19 б.п. Сегодня утром азиатские рынки снижаются на фоне неопределенности относительно госдолга США, а цены на золото установили новый рекорд на уровне 1615 долл./унцию. Фьючерсы на американские фондовые индексы ушли в минус. Торги в России начнутся со снижения.

*Ольга Стерина, [sterinaoa@uralsib.ru](mailto:sterinaoa@uralsib.ru)*

### Внутренний рынок

**В последние несколько месяцев ликвидность в госсекторе заметно выросла.** Последний день прошлой рабочей недели завершился на мажорной ноте: большинство госбумаг выросло в цене – в среднем на 10 б.п. Наибольшим спросом пользовались длинные выпуски, часть которых (например, ОФЗ 46020, ОФЗ 46014) подорожала на 20 б.п. при объеме торгов, равном 4 млрд руб. Следует отметить, что за последние несколько месяцев объемы торгов заметно возросли – еще пару месяцев назад, в середине весны, они составляли в среднем 1–1,5 млрд руб., а в последнее время зачастую превышают 4 млрд руб. Между тем динамика свободной ликвидностью этому не способствует, поскольку носит противоположный характер: в начале апреля был достигнут пик нынешнего года на уровне 1,4 трлн руб., а затем ликвидность стала постепенно снижаться, опустившись даже до 800 млрд руб. в конце мая. В настоящий момент уровень ликвидности восстановился и составляет порядка 1,1 трлн руб. О повышении ликвидности госбумаг свидетельствует и сужение bid-ask спреда. Мы изначально придерживались той точки зрения, что предложение новых ОФЗ на аукционах будет способствовать не росту доходностей, а увеличивать ликвидность госсектора, и весьма положительно оцениваем эти перемены. Минфин продолжает активно размещать ОФЗ на рынке, несмотря на существенный профицит федерального бюджета по итогам первого полугодия – 2,7% ВВП. Одним из центральных событий наступившей недели также станет проводящийся в среду аукцион по ОФЗ, на котором инвесторам будут предложены четырехлетние бумаги объемом 25 млрд руб. Пока неизвестно, какие именно, но можно предположить, что это будут ОФЗ 25079, которые в последнее время пользовались у инвесторов неплохим спросом.

*Ольга Стерина, [sterinaoa@uralsib.ru](mailto:sterinaoa@uralsib.ru)*

## ДЕНЕЖНЫЙ РЫНОК

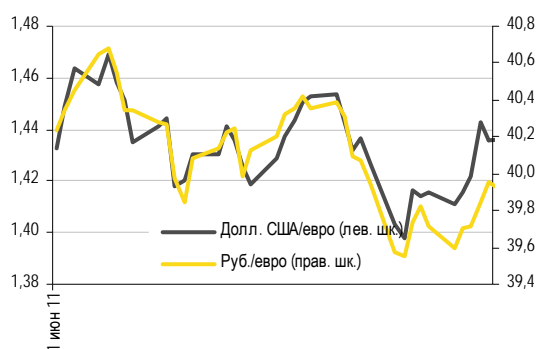
### Сокращение ликвидности в конце месяца толкает вверх ставки МБК

Уровень совокупной ликвидности банковской системы снизился с 1110,9 руб. в пятницу до 1081,8 руб., остатки на корсчетах кредитных учреждений в ЦБ выросли на 48,4 млрд руб. до 695,5 млрд руб., депозиты банков в ЦБ сократились на 77,5 млрд руб. до 386,3 млрд руб. Такая ситуация возникает в конце почти каждого месяца, и на следующей неделе мы ожидаем смены тенденции на противоположную.

Рост ставок МБК продолжился: индикативная ставка MosPrime по однодневным кредитам повысилась на 2 б.п. до 3,78%, прочие ставки прибавили 1–2 б.п. или не изменились.

В пятницу рубль резко укрепился против доллара на ММВБ, подорожав на 19 копеек до 28,72 руб./долл., однако сегодня утром потерял 6 копеек на открытии. Курс евро вырос на 11 копеек в пятницу, а сегодня с утра снизился на 8 копеек. Бивалютная корзина в пятницу подешевела на 6 копеек, а сегодня ее стоимость не меняется и составляет 33,22 руб. Швейцарский франк продолжает расти против евро и иены и по-прежнему торгуется вблизи исторических максимумов, что свидетельствует о сохранении неопределенности на мировых рынках и, как следствие, стремлении инвесторов уйти в «тихую гавань» даже из европейских активов и американских казначейских облигаций. При отсутствии существенных сдвигов в глобальной конъюнктуре рубль, скорее всего, будет торговаться в диапазоне 27,75–27,85 руб./долл.

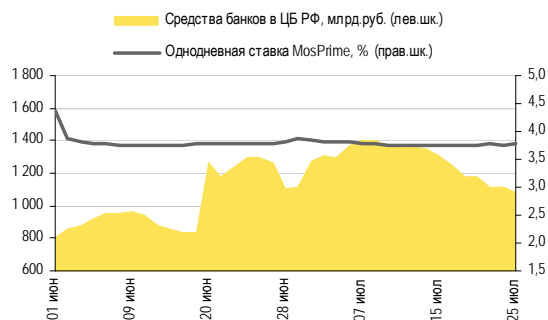
#### Курс евро относительно доллара США и рубля



Источники: Bloomberg, ММВБ

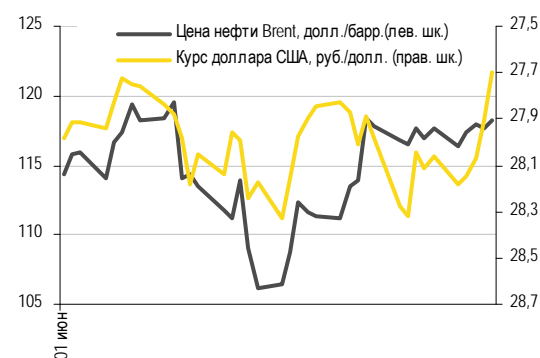
#### Ликвидность и межбанковские ставки стабильны

Средства банков в ЦБ, однодневная ставка MosPrime, %



Источник: ЦБ РФ

#### Курс руб./долл. и цена барреля нефти Brent, долл.



Источники: Bloomberg, ММВБ

Антон Табах, [tabakhav@uralsib.ru](mailto:tabakhav@uralsib.ru)  
 Леонид Слипченко, [slipchenkola@uralsib.ru](mailto:slipchenkola@uralsib.ru)  
 Наталья Майорова, [mayorovang@uralsib.ru](mailto:mayorovang@uralsib.ru)  
 Наталия Березина, [berezinana@uralsib.ru](mailto:berezinana@uralsib.ru)

## НОВОСТИ ЭМИТЕНТОВ

### ГМК Норникель (ВВВ-/Ваа2/ВВВ-)

#### Норникель запоздало представил неаудированную отчетность

**Существенный рост выручки и рентабельности.** Норильский никель с большим опозданием представил неаудированную финансовую отчетность за 2010 г. по МСФО. По итогам года выручка компании возросла на 50% до 12,8 млрд долл. Скорректированный показатель EBITDA за тот же период повысился на 72% до 7,2 млрд долл., что соответствует росту рентабельности сразу на 56% против 49% годом ранее. Прибыль от продолжающейся деятельности компании составила 5,2 млрд долл., против 2,5 млрд долл. по итогам 2009 г. Однако чистая прибыль увеличилась лишь на 17% до 3,1 млрд долл., что объясняется убытком от переоценки в размере 2,7 млрд долл., обусловленный продажей ОГК-3, который был отчасти компенсирован прибылью в размере 548 млн долл. от реализации доли в Stillwater Mining. Чистый долг компании оказался отрицательным на уровне 2,6 млрд долл.

[...]

**Бонды привлекательны, однако потенциал сужения спреда минимален.** Единственный обращающийся выпуск биржевых облигаций Норникеля третьей серии ложится на одну кривую с его наиболее близким по кредитным показателям соседом по сектору металлургии – НЛМК. Между тем смещение чистого долга Норникеля в отрицательную зону делает бонды компании более привлекательными. Однако их текущий спред к ОФЗ и так составляет 55–60 б.п., а потенциал его возможного сужения мы считаем незначительным ввиду как минимум технических особенностей приобретения ОФЗ и корпоративных облигаций. Более того, в отношении Норникеля сохраняется некоторая неопределенность, в частности ввиду конфликта между акционерами. По нашему мнению, это не представляет никакой угрозы для обслуживания долгов компании, но, безусловно, вызывает вопросы о дальнейшей судьбе компании.

*Полный текст комментария будет опубликован в ближайшее время.*

*Андрей Кулаков, CFA, FRM, kulakovan@uralsib.ru*

### Трансконтейнер (-/Ва2/ВВ+)

#### Положительные итоги 1 п/г по РСБУ; нейтрально для облигаций

**Впечатляющие результаты в начале года.** В пятницу Трансконтейнер опубликовал отчетность по РСБУ за 1 п/г, которая является достаточно близким отражением данных по МСФО. Представленные данные отразили продолжение восстановления рынка контейнерных перевозок, а также результаты принятых мер по повышению эффективности. Скорректированная выручка Трансконтейнера выросла в отчетном периоде на 30,2% до 9,5 млрд руб. на фоне роста объема перевозок на 18,3% и роста базовых тарифов. EBITDA увеличилась на 59,1% (до 3,6 млрд руб.), что соответствует скорректированной рентабельности по EBITDA в размере 37,85%, что на 6,9 п.п. выше, чем в 1 п/г 2010 г. Чистая прибыль выросла в 19,5 раза до 1,3 млрд руб. Столь впечатляющих результатов компании удалось достичь за счет жесткого контроля над операционными расходами, которые (скорректированные на услуги соисполнителей по «сквозной ставке») увеличились лишь на 11,9%.

**Долговая нагрузка не вызывает опасений.** Несмотря на то, что в 1 п/г 2011 г. долг компании номинально увеличился на 30,5%, улучшение операционных показателей позволило ей даже снизить долговую нагрузку в терминах Чистый долг/EBITDA до уровня 1,14. Временная структура долга компании является очень комфортной: согласно РСБУ, весь долг Трансконтейнера является долгосрочным, а по МСФО на конец 2010 г. лишь 9,3% долга компании подлежало выплате в 2011 г. Если ориентироваться на данные МСФО за 2010 г., то пик выплаты долга у компании приходится на 2013 г., когда ей предстоит погасить обязательства на 3,1 млрд руб. Мы уверены, что у Трансконтейнера не возникнет проблем с их рефинансированием, и в текущем и следующем году он вряд ли выйдет на рынок облигаций с первичным предложением.

## Основные финансовые показатели Трансконтейнера по РСБУ, млрд руб.

	2008	2009	6М10	2010	6М11	Изм. 6М11 / 6М10
Выручка	20 226	16 348	9 753	22 760	13 274	36,1
Выручка корр.	н.д.	н.д.	7 285	н.д.	9 486	30,2
ЕБИТДА	6 583	3 379	2 256	4 356	3 590	59,1
Чистая прибыль	2 680	22	68	404	1 318	1 849,4
						<b>Изм. 6М11 / 2010</b>
Совокупный долг	3 094	4 520	6 257	6 000	7 830	30,5
Краткосрочный долг	3 094	4 520	-	-	-	-
Денежные средства	443	433	601	667	955	43,2
Чистый долг	2 650	4 086	5 656	5 333	6 875	28,9
Собственный капитал	19 092	18 742	18 794	19 131	20 306	6,1
Активы	28 910	27 566	29 639	30 811	33 450	8,6
<b>Коэффициенты</b>						
Норма ЕБИТДА (%)	32,55	20,67	23,13	19,14	27,05	
Норма ЕБИТДА корр. (%)	н.д.	н.д.	30,97	н.д.	37,85	
ЕБИТДА/проц. расходы	25,65	6,32	8,32	7,96	12,04	
Долг/ЕБИТДА	0,47	1,34	1,78	1,38	1,30	
Чистый долг/ЕБИТДА	0,40	1,21	1,61	1,22	1,14	
Долг/Собств. капитал	0,16	0,24	0,33	0,31	0,39	

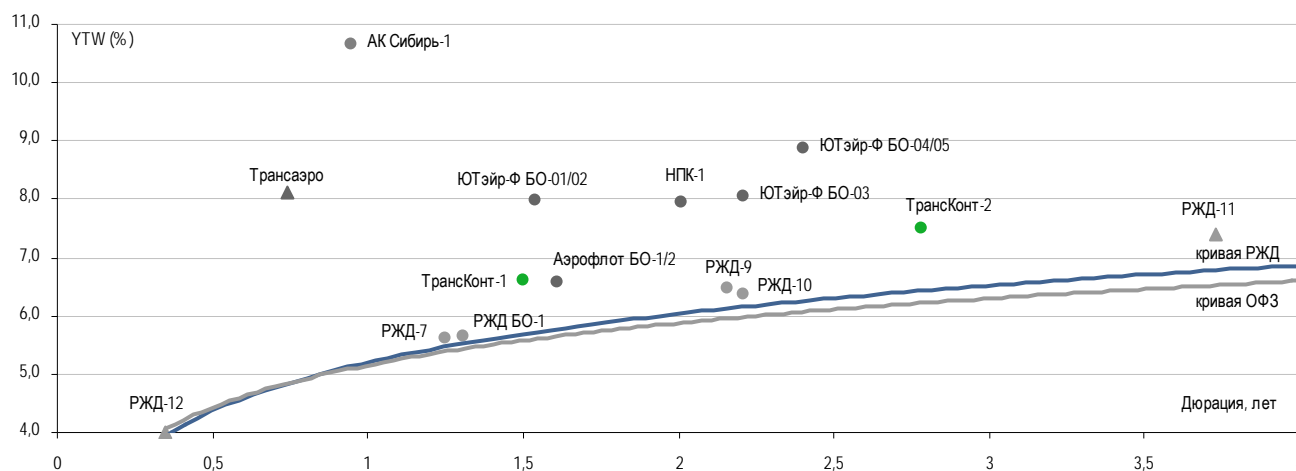
корр. - корректировка на расходы по услугам, оказанным по "сквозной ставке"

Источники: данные компании, оценка УРАЛСИБа

**Взгляд на облигации нейтральный.** Опубликованные показатели, безусловно, являются положительными. Облигации компании в настоящее время не отличаются высокой ликвидностью и котируются со спредом 70–90 б.п. к бондам своей материнской компании РЖД, что в целом нам кажется справедливым, поэтому мы не видим у них потенциала опережающей динамики относительно рынка. Наиболее привлекательным вариантом в сегменте транспорта мы считаем выпуск НПК-1, торгующийся с доходностью 8,0% при дюрации два года. НПК является основной операционной единицей транспортной группы Globaltrans, которая в последние годы демонстрирует стабильно высокие операционные и финансовые показатели. Последняя, к тому же, по размерам и масштабу деятельности превосходит Трансконтейнер.

### Выпуски Трансконтейнера торгуются на справедливом уровне

Облигации транспортных компаний по состоянию на 25 июля 2011 г.



Источники: ММВБ, оценка УРАЛСИБа

Надежда Мырскова, myrsikovav@uralsib.ru

## Рынок рублевых облигаций

Выпуск	Объем, млн	Купон, %	Дата			Месяцев до		Цена	Изм.	Торговый объем, шт (осн.+РПС)	Котировки		Доходность, %			Дюр, лет	Рейтинг F/M/S	Сектор
			купона	оферты	погаш	офрт	погаш				покупка	продажа	офрт	погаш	текущ			
<b>КОРПОРАТИВНЫЕ РУБЛЕВЫЕ ОБЛИГАЦИИ</b>																		
7Контин.02	7 000 R	8.75	15.12.11		14.06.12		10.9				95.07						торговля	
Авангард-03	1 500 R	8.00	11.11.11	11.05.12	10.05.13	10.0	21.9	100.33			100.30	100.44	7.69	3.98	0.73		банки	
АИЖК 10об	6 000 R	8.05	15.08.11		15.11.18		89.1	101.50			99.02	102.00		7.89	2.00	3.64	/A3/BBB	
АИЖК 11об	10 000 R	8.20	15.09.11		15.09.20		111.4	101.76	-0.23		101.00	102.00		7.08	2.03	4.46	/A3/BBB	
АИЖК 16об	10 000 R	8.25	15.09.11		15.09.21		123.6	99.99	-0.31		99.75	100.40		8.51	2.08	5.24	/A3/BBB	
АИЖК 17об	8 000 R	9.05	15.10.11		15.04.22		130.7	104.53	-0.22		104.00	110.05		8.58	2.18	5.72	/A3/BBB	
АИЖК 18об	7 000 R	8.00	15.10.11	15.04.16	15.07.23	58.0	145.9	101.26			101.00	102.00	7.90	1.99	3.70	/A3/BBB		
АИЖК 20об	5 000 R	8.60	15.09.11		15.12.27		199.7				101.00					3.70	/A3/BBB	
АИЖК 4об	900 R	8.70	01.08.11		01.02.12		6.5	101.96	0.06					5.03	2.15	0.49	/A3/BBB	
АИЖК 5об	2 200 R	7.35	15.10.11		15.10.12		15.0	101.52						6.20	1.83	2.12	/A3/BBB	
АИЖК 6об	2 500 R	7.40	15.10.11		15.07.14		36.3	101.43			101.50			6.94	1.84	2.13	/A3/BBB	
АИЖК 7об	4 000 R	7.68	15.10.11		15.07.16		60.7	100.88			100.75	100.98		7.58	1.92	2.74	/A3/BBB	
АИЖК 8об	5 000 R	7.63	15.09.11	15.03.14	15.06.18	32.0	84.0	100.80	-0.24	500	100.82	101.15	7.37	1.91	1.67	/A3/BBB		
АИЖК-А19	6 000 R	7.70	15.08.11	15.05.15	15.11.24	46.0	162.2	101.48			100.30			7.45	1.91	3.07	/A3/BBB	
АиФ-02	1 000 R	11.25	23.12.11	23.12.11	21.12.12	5.0	17.3	101.14	0.14		101.00	101.20	8.59	5.55	0.39		телеком	
АК БАРС-03	10 000 R	7.90	25.10.11		25.10.11		3.2	100.00	-0.40	24	100.20	100.50		7.98	3.94	0.24	BB/Ba3/	
АК БАРС-04	5 000 R	8.25	18.10.11	24.04.12	15.10.13	9.0	27.2	101.65			88.02	102.50	5.86	4.05	0.70	BB/Ba3/		
Акрон-2	3 500 R	14.05	22.09.11	26.09.11	19.09.13	2.0	26.3	101.43		54	101.11	101.37	5.12	6.91	0.17	B+/B1/		
Акрон-3	3 500 R	13.85	23.11.11	25.05.12	20.11.13	10.0	28.4	106.28			105.00	106.41	6.08	6.50	0.77	B+/B1/		
Акрон-4	3 750 R	7.95	29.11.11	29.05.14	18.05.21	35.0	119.6	100.03	0.03		90.05	101.00	8.07	3.96	2.39			
Акрон-5	3 750 R	7.95	29.11.11	29.05.14	18.05.21	35.0	119.6	100.02	0.02		85.05	102.00	8.08	3.96	2.39			
Алроса-20	3 000 R	8.95	27.09.11		23.06.15		47.7	105.07			104.95	105.27		7.66	2.12	3.11	BB-/Ba3/BB-	
Алроса-21	8 000 R	8.25	22.09.11	25.06.13	18.06.15	23.0	47.6	102.80		311 300	102.75	102.84	6.80	2.00	1.68	BB-/Ba3/BB-		
Алроса-22	8 000 R	8.25	27.09.11	28.06.13	23.06.15	24.0	47.7	102.71	-0.13	50 001	102.71	102.90	6.88	2.00	1.69	BB-/Ba3/BB-		
Алроса-23	7 000 R	8.95	22.09.11		18.06.15		47.6	105.16			105.10	105.27		7.62	2.12	3.10	BB-/Ba3/BB-	
Альфа-Банк-01	5 000 R	8.25	09.08.11	04.02.14	02.02.16	31.0	55.2	102.07	0.12	254 081	101.85	102.07	7.48	4.03	2.11	BB+/Ba1/BB-		
АпТЭиБ-2 об	2 000 R	18.00	06.09.11		05.06.12		10.6	101.30	-0.01	9 141	101.17	101.30		16.07	4.43	0.41		
АтомэнергО6	10 000 R	7.50	15.08.11		15.08.14		36.3	100.95	0.20	2	100.75	100.95		7.14	7.43	2.49	/BBB-	
Аэрофлот БО-1	6 000 R	7.75	10.10.11		08.04.13		20.9	101.90			101.00	102.09		6.56	3.79	1.55	BB+//	
Аэрофлот БО-2	6 000 R	7.75	10.10.11		08.04.13		20.9	101.77	-0.28	68	101.77	102.10		6.64	3.80	1.55	BB+//	
Банк Санкт-Петербур	5 000 R	8.10	11.10.11	13.10.11	09.04.13	3.0	20.9	100.44	-0.06	40 020	100.40	100.50	5.95	4.02	0.21	/Ba3/		
Банк Санкт-Петербур	5 000 R	7.50	26.09.11	26.03.12	23.09.13	8.0	26.5	100.50	-0.25	30 002	100.50	100.75	6.83	3.72	0.62	/Ba3/		
Банк Санкт-Петербур	3 000 R	8.50	15.12.11	13.12.12	12.12.13	17.0	29.1	102.05		204 505	101.93	102.05	7.05	4.15	1.25	/Ba3/		
БанкИркутск-1	10 000 R	6.45	29.07.11		29.07.11		0.2	100.05						3.81	3.21	0.02	BBB-/Ba2/	
БанкИркутск-2	10 000 R	7.55	05.08.11		01.02.13		18.7	100.60		413	100.60	100.80		7.26	3.74	1.33	BBB-/Ba2/	
Башнефть-01	15 000 R	12.50	20.12.11	21.12.12	13.12.16	17.0	65.7	107.75	-0.30	785	107.75	107.90	6.72	5.78	1.25			
Башнефть-02	15 000 R	12.50	20.12.11	21.12.12	13.12.16	17.0	65.7	107.76	-0.01	100	107.87	108.15	6.71	5.78	1.25			
Башнефть-03	20 000 R	12.50	20.12.11	21.12.12	13.12.16	17.0	65.7	107.92	-0.02	5 100	107.85	107.92	6.60	5.78	1.25			
Белон 02	2 000 R	17.00	25.08.11		23.02.12		7.2	100.68	0.68		100.21	101.00		16.28	8.42	0.48		
Бинбанк-2	1 000 R	8.85	28.10.11	28.04.12	29.04.13	9.0	21.6	100.75		1	100.75	107.00	7.95	4.40	0.69	/B2/B-		
БКЕвразия1	5 000 R	8.40	28.12.11	27.06.16	20.06.18	60.0	84.2										сырье	
БНП Париба-01	2 000 R	7.70	27.09.11		29.03.14		32.7	101.08	-0.42		100.00	101.80		7.37	3.80	2.26	//BBB-	
ВБД ПП Зоб	5 000 R	7.45	31.08.11		27.02.13		19.5	101.47			101.00	101.50		6.57	3.66	1.41	/отозван/BB-	
ВБД ПП БО-01	3 000 R	7.35	14.10.11	12.10.12	11.10.13	15.0	27.1	101.42					6.21	3.61	1.11	/отозван/BB-		
ВБД ПП БО-02	3 000 R	7.35	14.10.11	12.10.12	11.10.13	15.0	27.1	101.38					6.25	3.62	1.11	/отозван/BB-		
ВБД ПП БО-03	3 000 R	7.35	14.10.11	12.10.12	11.10.13	15.0	27.1	101.54					6.11	3.61	1.11	/отозван/BB-		
ВБД ПП БО-06	5 000 R	7.90	29.12.11		27.06.13		23.5	103.10			100.01	103.00		6.27	3.82	1.72	/отозван/BB-	
ВБД ПП БО-07	5 000 R	7.90	29.12.11		27.06.13		23.5	103.03	3.02		100.01			6.31	3.82	1.72	/отозван/BB-	
ВБД ПП БО-08	5 000 R	7.35	14.10.11	12.10.12	11.10.13	15.0	27.1	101.82					5.87	3.60	1.11	/отозван/BB-		
ВИА АИЖК А	9 440 R	8.50	15.09.11		15.03.40		348.8	102.09			102.30	112.50		8.48	2.10	10.19	/A3/	
ВикторияФ-БО-01	2 000 R	8.00	16.08.11		12.02.13		19.0										отозван//	
ВК-Инвест1	10 000 R	9.25	20.01.12		19.07.13		24.3	101.02		10	104.50	104.99		8.87	4.57	1.72	/Ba3/BB-	
ВК-Инвест3	10 000 R	7.40	10.01.12		08.07.14		36.1	100.45	0.03	577 876	100.45	100.52		7.36	3.67	2.53	/Ba3/BB-	
ВК-Инвест6	10 000 R	8.30	18.10.11		13.10.15		51.5	101.99	0.29	221 109	101.50	101.99		7.88	4.06	3.32	/Ba3/BB-	
ВК-Инвест7	10 000 R	8.30	18.10.11		13.10.15		51.5	101.50	-0.22	406 490	101.50	101.90		8.03	4.08	3.32	/Ba3/BB-	
ВнешрБ 01	1 500 R	9.00	16.11.11	21.11.11	14.11.12	4.0	16.0	99.99			98.90	100.00	8.79	4.49	0.31	/B2/B		
Водоканал Спб-1	2 000 R	8.80	14.12.11		09.12.15		53.4	101.26						8.62	4.33	3.41		
ВостЭксБО1	1 000 R	7.50	08.09.11		07.03.13		19.8				83.83						/B2/	
ВостЭксБО5	1 000 R	9.00	20.10.11	23.04.12	17.10.13	9.0	27.3	100.90			100.55	101.15	7.74	4.45	0.68	/B2/		
ВТБ - 5 об	15 000 R	7.40	20.10.11		17.10.13		27.3	101.40	0.40	52 676	100.70	101.48		6.89	1.82	1.95	BBB/Baa1/BBB	
ВТБ - 6 об	15 000 R	7.20	12.10.11	13.07.12	06.07.16	12.0	60.4	101.35	-0.02	23 432	101.10	101.50	5.85	1.77	0.90	BBB/Baa1/BBB		
ВТБ 24-1-ИП	15 000 R	9.70	14.09.11	20.12.11	10.12.14	5.0	41.2	101.27	-0.43		101.50	101.85	6.32	2.39	0.38	BBB/Baa1/BBB		
ВТБ БО-01	5 000 R	7.60	16.09.11		15.03.13		20.1	101.93			101.85	102.00		6.51	1.86	1.46	BBB/Baa1/BBB	
ВТБ БО-02	5 000 R	7.60	16.09.11		15.03.13		20.1	101.92			101.85	102.00		6.52	1.86	1.46	BBB/Baa1/BBB	
ВТБ БО-05																		

## Рынок рублевых облигаций

Выпуск	Объем, млн	Купон, %	Дата			Месяцев до		Цена	Изм.	Торговый объем, шт (осн.+РПС)	Котировки		Доходность, %			Дюр. лет	Рейтинг F/M/S	Сектор
			купона	оферты	погаш	офрт	погаш				покупка	продажа	офрт	погаш	текущ			
<b>КОРПОРАТИВНЫЕ РУБЛЕВЫЕ ОБЛИГАЦИИ (продолжение)</b>																		
ГАЗПРОМ А11	5 000 R	13.75	27.12.11		24.06.14		35.6	119.91	0.01	87 823	119.91	120.04		6.30	5.72	2.38	BBB/Baa1/BBB	сырье
ГАЗПРОМ А13	5 000 R	13.12	27.12.11		26.06.12		11.3	107.20	0.07	596	106.95	107.20		5.16	6.10	0.86	BBB/Baa1/BBB	сырье
ГАЗПРОМ А8	5 000 R	7.00	27.10.11		27.10.11		3.2	100.60		398	100.46	100.65		4.72	3.47	0.25	BBB/Baa1/BBB	сырье
ГАЗПРОМ А9	5 000 R	7.23	17.08.11		12.02.14		31.2	102.14	-0.86		99.71	103.50		6.41	3.53	2.18	BBB/Baa1/BBB	сырье
ГазпромБ 2	5 000 R	6.54	23.11.11		20.11.13		28.4										/Baa3/BB	банки
ГазпромБ 3	10 000 R	6.17	10.10.11		10.10.11		2.7				90.01						/Baa3/BB	банки
ГазпромБ 4	20 000 R	7.85	17.11.11		15.11.12		16.1	100.03	-0.12		90.01			6.79	3.42	1.19	/Baa3/BB	банки
ГазпромБ 5	20 000 R	6.85	24.11.11		22.11.12		16.3	100.01			90.01			6.95	3.42	1.21	/Baa3/BB	банки
ГазпромБ БО-01	10 000 R	7.75	08.12.11		08.12.13		29.0	102.00		26 934	101.80	102.00		6.94	3.81	2.06	/Baa3/BB	банки
ГазпромБ БО-02	10 000 R	6.75	18.01.12	22.07.13	18.07.14	24.0	36.4	100.16	0.08	105 000	100.13	100.20	6.74		3.40	1.78	/Baa3/BB	банки
Газпромнефть БО-5	10 000 R	7.15	11.10.11		09.04.13		20.9	101.40		100 001	101.00			6.37	3.52	1.52	/Baa3/BBB-	сырье
Газпромнефть БО-6	10 000 R	7.15	11.10.11		09.04.13		20.9	101.50		50 001	101.00	101.70		6.30	3.51	1.52	/Baa3/BBB-	сырье
Газпромнефть-10	10 000 R	8.90	09.08.11	30.01.18	26.01.21	79.0	115.9	104.82			103.50	110.05	8.10		4.23	4.57	/Baa3/BBB-	сырье
Газпромнефть-3	8 000 R	14.75	17.01.12	23.07.12	12.07.16	12.0	60.6	108.72	-0.07	90 868	108.71	108.75	5.56		6.76	0.92	/Baa3/BBB-	сырье
Газпромнефть-4	10 000 R	8.20	18.10.11	10.04.18	09.04.19	82.0	93.9	102.35	0.25	3 615	102.35	102.89	7.89		4.00	4.83	/Baa3/BBB-	сырье
Газпромнефть-8	10 000 R	8.50	09.08.11		02.02.16		55.2	103.70	-0.10	114 090	103.15	103.80		7.66	4.09	3.47	/Baa3/BBB-	сырье
Газпромнефть-9	10 000 R	8.50	09.08.11	02.02.16	26.01.21	55.0	115.9	103.63	-0.17		102.20	103.80	7.68		4.09	3.47	/Baa3/BBB-	сырье
Главная дорога-03	8 000 R	5.00	21.11.11		30.10.28		210.3	95.00						9.16	5.25	10.13		транспорт
Глобэксбанк БО-01	5 000 R	8.30	16.08.11		16.02.13		19.2	101.48	-0.07	10 030	101.45	101.55		7.42	4.06	1.36	BB/BB-	банки
Глобэксбанк БО-02	5 000 R	8.10	22.01.12	25.01.12	22.07.13	6.0	24.4	100.92		25 002	100.96	101.15	6.21		4.05	0.48	BB/BB-	банки
Глобэксбанк БО-03	3 000 R	8.10	08.12.11	13.06.12	08.12.13	11.0	29.0	101.20			100.90	101.12	6.67		4.01	0.82	BB/BB-	банки
Глобэксбанк БО-05	2 000 R	8.10	08.12.11	13.06.12	08.12.13	11.0	29.0	101.20			101.12	101.12	6.67		4.01	0.82	BB/BB-	банки
Группа Разг. БО-09	2 000 R		26.11.37		15.12.11		4.9											с/х
ГСС 01	5 000 R	9.25	22.09.11	27.09.11	26.03.17	2.0	69.1	100.23	-0.29		85.46	100.59	7.31		4.60	0.17	BB//	машиностр.
ГСС БО-01	3 000 R	8.25	23.12.11	23.12.11	20.12.13	5.0	29.4	100.62	0.02		100.40	100.64	6.83		4.09	0.40	BB//	машиностр.
ГСС БО-02	3 000 R	7.50	25.10.11	24.04.12	22.04.14	9.0	33.5	100.10	-0.09	4 000			7.47		3.74	0.69	BB//	машиностр.
ГСС БО-03	3 000 R	8.25	25.10.11	23.04.13	22.04.14	21.0	33.5	100.88	-0.06		100.80	100.95	7.84		4.08	1.52	BB//	машиностр.
ГЭС 02	1 500 R	12.00	25.10.11		23.04.13		21.4				92.00							торговля
ДВТГ-Ф 02	5 000 R	7.75	19.01.12		18.07.13		24.2	24.00	12.96	13	12.02	27.00		136.00	16.10	0.74		транспорт
ДГК-01	5 000 R	7.75	09.09.11		08.03.13		19.8											энергетика
ДельтаКр-6	5 000 R	7.20	21.12.11	25.06.14	15.06.16	36.0	59.7	100.29	-0.01		100.00	100.35	7.17		3.58	2.50	/Baa1/	банки
ДжейЭфСиг1	2 000 R	5.00	20.10.11		20.10.11		3.0				98.25						//отозван	торговля
ДМИЦЕНТРоБ1	1 150 R	8.50	06.12.11		26.05.15		46.8	99.47	1.37		98.00	99.50		8.85	4.31	3.06		торговля
ЕАБР-3	5 000 R	10.50	01.11.11	03.11.11	25.10.16	3.0	64.1	101.42			101.40		5.23		5.16	0.27	BBB/A3/BBB	банки
ЕАБР-4	5 000 R	7.70	16.08.11	11.02.14	06.02.18	31.0	79.7	101.33	-0.07	143 538		101.40	7.12		3.79	2.21	BBB/A3/BBB	банки
ЕБРР 03обл	7 500 R	4.21	07.09.11		07.09.11		1.6										AAA/Aaa/AAA	банки
ЕБРР 04обл	3 000 R	4.21	15.09.11		12.06.14		35.2	100.50			100.00	101.00		4.09	1.04	2.62	AAA/Aaa/AAA	банки
ЕБРР 05обл	5 000 R	4.24	12.10.11		09.04.14		33.1	100.68			100.35	101.00		4.04	1.05	2.48	AAA/Aaa/AAA	банки
ЕБРР 09обл	1 000 R	0.50	16.06.12		15.06.16		59.7											банки
ЕвразХолдФ-1	10 000 R	9.25	23.09.11	22.03.13	13.03.20	20.0	105.2	103.95	0.05	12 000	103.81	103.98	6.81		4.44	1.44	BB-/B1/B	металлургия
ЕвразХолдФ-2	10 000 R	9.95	31.10.11	28.10.15	19.10.20	52.0	112.6	106.03	-0.03	50 003	106.33	106.35	8.40		4.68	3.26	BB-/B1/B	металлургия
ЕвразХолдФ-3	5 000 R	9.25	23.09.11	22.03.13	13.03.20	20.0	105.2	104.00		15 019	103.90	104.00	6.78		4.43	1.45	BB-/B1/B	металлургия
ЕвразХолдФ-4	5 000 R	9.95	31.10.11	28.10.15	19.10.20	52.0	112.6	106.00	-0.30	350 005	106.33	106.58	8.41		4.68	3.26	BB-/B1/B	металлургия
ЕвразХолдФ-5	5 000 R	8.40	08.12.11	06.06.16	27.05.21	59.0	119.9	100.48	-0.13	258 637	99.90	100.80	8.43		4.17	3.75		металлургия
ЕвразХолдФ-7	15 000 R	8.40	06.12.11	06.06.16	25.05.21	59.0	119.8	100.79		75 000	100.02	100.80	8.34		4.16	3.75		металлургия
ЕвроХим-02	5 000 R	8.90	03.01.12	03.07.15	26.06.18	48.0	84.4	103.50	0.19	10 000	103.00		7.84		4.29	3.28	BB//BB	химия
ЕвроХим-03	5 000 R	8.25	23.11.11	18.11.15	14.11.18	53.0	89.1	101.13					7.95		4.07	3.54	BB//BB	химия
ЭЭСК-02	1 000 R	8.74	06.10.11		05.04.12		8.6											энергетика
Желдорил-2	2 500 R	12.00	20.10.11		19.04.12		9.1	100.04	-0.16		98.01	100.18		12.24	5.98	0.64		финансы
Желдорил-3	2 000 R	13.00	21.09.11		19.09.12		14.2				100.00							банки
ЗапСиб БО-01	2 000 R	9.75	23.12.11	27.12.12	20.06.14	17.0	35.5	100.36			100.16	101.15	9.58		4.84	1.25		банки
Зенит 3обл	3 000 R	8.10	09.11.11		09.11.11		3.7	100.69	-0.04	123 014	100.67	100.72		5.79	4.01	0.28	B+/Baa3/	банки
Зенит 5обл	5 000 R	7.50	06.12.11	05.06.12	04.06.13	11.0	22.8	100.75	0.05	25 000	100.72	100.80	6.70		3.71	0.80	B+/Baa3/	банки
Зенит 6обл	3 000 R	8.00	03.01.12	05.07.12	01.07.14	12.0	35.8	101.20	-0.15	2 000	101.20	101.30	6.74		3.94	0.88	B+/Baa3/	банки
Зенит БО-01	5 000 R	7.10	07.10.11	07.04.12	07.04.13	9.0	20.8	100.50		35 000	100.50	100.80	6.45		3.54	0.65	B+/Baa3/	банки
Зенит БО-02	5 000 R	7.75	22.09.11	26.09.12	22.09.13	14.0	26.4	100.98	-0.02	50 000	100.92	101.00	6.91		3.87	1.05	B+/Baa3/	банки
Зенит БО-06	5 000 R	7.25	26.11.11	28.11.12	26.05.14	16.0	34.6	100.35	-0.04	24 000	100.31	100.40	7.09		3.64	1.22	B+/Baa3/	банки
ЗСД-01	5 000 R	8.75	06.12.11	02.06.16	13.05.31	59.0	241.2	102.20	0.05	17 002	102.20	102.39	8.35		4.27	3.72		транспорт
ЗСД-02	5 000 R	8.75	06.12.11	02.06.16	13.05.31	59.0	241.2	102.20	0.10	47 567	102.20	103.00	8.35		4.27	3.72		транспорт
ИКС5Фин 01	9 000 R	7.95	03.01.12		01.07.14		35.8	100.62	-0.03		100.00	100.65		7.86	3.94	2.48	//B+	торговля
ИКС5Фин 04	8 000 R	7.75	08.12.11	05.06.14	02.06.16	35.0	59.2	100.15	-0.05	74 283	99.50	100.15						

## Рынок рублевых облигаций

Выпуск	Объем, млн	Купон, %	Дата			Месяцев до		Цена	Изм.	Торговый объем, шт (осн.+РПС)	Котировки		Доходность, %			Дюр, лет	Рейтинг F/M/S	Сектор		
			купона	оферты	погаш	офрт	погаш				покупка	продажа	офрт	погаш	текущ					
<b>КОРПОРАТИВНЫЕ РУБЛЕВЫЕ ОБЛИГАЦИИ (продолжение)</b>																				
КрЕврБ-06	4 000 R	8.30	23.08.11	21.08.12	18.02.14	13.0	31.4	101.51	0.05		101.35	101.55	6.94		4.23	0.96	/Ba3/	банки		
КузбассэнергоФ-1	10 000 R	8.05	26.12.11	26.06.14	14.06.21	36.0	120.5											энергетика		
КузбассэнергоФ-2	5 000 R	8.70	27.10.11	21.04.16	15.04.21	58.0	118.5	100.20		219	100.15	100.20	8.83	8.55	4.33	3.60		энергетика		
КуйбАзот-4	2 000 R	8.60	13.10.11		07.04.16		57.4	100.85		12 500	100.80	100.90		8.55	4.25	3.58		химия		
ЛенСпецСМУ БО-2	2 000 R	14.50	25.08.11		23.05.13		22.4	107.68	-0.12		106.80	107.75		8.05	3.36	1.04	/B	строительство		
ЛенСпецСМУ-1	2 000 R	16.00	14.09.11		07.12.12		16.8	106.62	-0.63		107.35	107.69		8.38	3.70	0.77	/B	строительство		
Ленэнерго2	3 000 R	8.54	29.07.11		27.01.12		6.3	101.51						5.61	4.20	0.47	/Ba2/	энергетика		
Ленэнерго3	3 000 R	8.02	19.10.11		18.04.12		9.0	101.90	0.25	40	101.30	101.90		5.43	3.92	0.69	/Ba2/	энергетика		
ЛОКОБанк 5	2 500 R	9.25	28.07.11	04.08.11	23.07.15	0.0	48.7	100.18			99.00	100.30	-0.77		4.60	0.04	V-/B2/	банки		
ЛОКОБанк БО-01	2 500 R	8.50	11.08.11	09.02.12	06.02.14	7.0	31.0	100.49		45 000	100.44	100.62	7.71		4.22	0.50	V-/B2/	банки		
ЛСР 02 обл	5 000 R	9.80	04.08.11	31.01.13	01.08.13	19.0	24.7	103.40			102.95	103.35	7.54		4.73	1.30	V/B2/	строительство		
ЛСР БО-01	1 500 R	10.50	27.12.11	02.07.12	25.06.13	12.0	23.5	102.82	-0.18	20 000	102.85	103.00	7.31		5.09	0.86	V/B2/	строительство		
ЛСР БО-02	2 000 R	10.00	13.09.11		10.09.13		26.0	104.00	-0.15	3 000	103.95	104.20		8.08	4.79	1.78	V/B2/	строительство		
ЛСР БО-03	2 000 R	9.50	22.09.11		20.03.14		32.4	102.95	-0.17	20 895	102.95	103.20		8.40	4.60	2.17	V/B2/	строительство		
ЛукойлЗобл	8 000 R	7.10	08.12.11		08.12.11		4.6	100.85	-0.25	200	100.57	101.20		4.86	3.51	0.36	BBB-/Baa2/BBB-	сырье		
Лукойл4обл	6 000 R	7.40	08.12.11		05.12.13		28.9	101.90	0.30	3 888	101.80	102.10		6.63	3.62	2.07	BBB-/Baa2/BBB-	сырье		
ЛукойлБОО1	5 000 R	13.35	08.08.11		06.08.12		12.7	107.79	-0.65		107.75	108.50		5.64	6.18	0.91	BBB-/Baa2/BBB-	сырье		
ЛукойлБОО2	5 000 R	13.35	08.08.11		06.08.12		12.7	108.19			107.75	108.50		5.25	6.15	0.91	BBB-/Baa2/BBB-	сырье		
ЛукойлБОО3	5 000 R	13.35	08.08.11		06.08.12		12.7	108.33			107.01	107.01		5.12	6.14	0.91	BBB-/Baa2/BBB-	сырье		
ЛукойлБОО4	5 000 R	13.35	08.08.11		06.08.12		12.7	108.36			107.75	108.50		5.09	6.14	0.91	BBB-/Baa2/BBB-	сырье		
ЛукойлБОО5	5 000 R	13.35	08.08.11		06.08.12		12.7	108.06	-0.27		107.76	108.33		5.38	6.16	0.91	BBB-/Baa2/BBB-	сырье		
ЛукойлБОО6	5 000 R	9.20	15.12.11		13.12.12		17.0	104.55		10	104.00	104.00		5.84	4.39	1.26	BBB-/Baa2/BBB-	сырье		
ЛукойлБОО7	5 000 R	9.20	15.12.11		13.12.12		17.0	104.50		26	104.50	105.00		5.88	4.39	1.26	BBB-/Baa2/BBB-	сырье		
Магнит БО-01	1 000 R	8.25	12.09.11		09.09.13		26.0	102.26			87.02	87.02		7.21	4.02	1.82		торговля		
Магнит БО-02	1 000 R	8.25	12.09.11		09.09.13		26.0	102.11			87.02	87.02		7.29	4.03	1.82		торговля		
Магнит БО-03	1 500 R	8.25	12.09.11		09.09.13		26.0	102.18			87.02	87.02		7.25	4.03	1.82		торговля		
Магнит БО-04	2 000 R	8.25	12.09.11		09.09.13		26.0	101.97	-0.32		100.60	102.45		7.36	4.04	1.82		торговля		
Магнит БО-05	5 000 R	8.00	02.09.11		28.02.14		31.7	101.37			100.79	101.90		7.54	3.94	2.17		торговля		
Магнит БО-06	5 000 R	7.75	25.10.11		22.04.14		33.5	100.75			100.70	101.67		7.57	3.84	2.32		торговля		
МагнитФ 02	5 000 R	8.20	23.09.11		23.03.12		8.2	101.37	0.07					6.16	4.03	0.61		торговля		
МастерБ-3	1 200 R	8.00	30.11.11		30.11.11		4.4	95.16			90.01	100.30		23.96	4.19	0.29		отозван//		
МБРР 02обл	3 000 R	7.00	29.09.11		28.03.13		20.5	92.56			85.02	100.10		12.48	1.88	1.42		банки		
МБРР 03обл	3 000 R	7.25	26.07.11	27.10.11	23.04.13	3.0	21.4	100.62					4.83	1.80	0.25		V+/B1/	банки		
МБРР 04обл	5 000 R	6.00	01.09.11	01.03.12	27.02.14	7.0	31.7	100.03			99.90	100.10		6.02	2.99	0.56		V+/B1/	банки	
МБРР 05обл	5 000 R	8.25	15.12.11	19.12.11	12.06.14	5.0	35.2	100.80		9 900	100.65	100.82	6.10		4.08	0.39		V+/B1/	банки	
МДМ-Банк БО-01	5 000 R	12.75	01.12.11		29.11.12		16.5	107.50		5	107.55	107.79		6.98	5.91	1.19		BB/Baa2/B+	банки	
МДМ-Банк БО-02	5 000 R	8.15	23.09.11		21.03.14		32.4	101.76	1.26		101.40	102.00		7.54	3.99	2.22		BB/Baa2/B+	банки	
МежПромБ-1	3 000 R		30.12.11		03.01.18		78.6											D/Caa2/D	банки	
Метсера-Ф1	1 500 R	9.00	23.11.11		23.05.12		10.2	100.49			98.50	100.47		8.53	4.47	0.75			торговля	
Мечел 13об	5 000 R	10.00	06.09.11	03.09.15	25.08.20	50.0	110.7	106.00	-0.50	32	105.50	106.40	8.41		4.70	3.12		/B1/	металлургия	
Мечел 14об	5 000 R	10.00	06.09.11	03.09.15	25.08.20	50.0	110.7	106.40	-0.05	500	105.50	106.40	8.29		4.69	3.12		/B1/	металлургия	
Мечел 15об	5 000 R	8.25	23.08.11	18.02.14	09.02.21	31.0	116.3	101.23	-0.02		101.20	101.30	7.86		4.06	2.13		/B1/	металлургия	
Мечел 16об	5 000 R	8.25	23.08.11	18.02.14	09.02.21	31.0	116.3	101.10	-0.08		101.20	101.30	7.92		4.07	2.13		/B1/	металлургия	
Мечел 17об	5 000 R	8.40	08.12.11	06.06.16	27.05.21	59.0	119.9	100.50		903	100.50	100.85	8.42		4.17	3.75			металлургия	
Мечел 18об	5 000 R	8.40	08.12.11	06.06.16	27.05.21	59.0	119.9	100.53	-0.17		100.50	100.90	8.42		4.17	3.75			металлургия	
Мечел 2об	5 000 R	7.40	14.12.11		12.06.13		23.0	100.45	0.10	80	100.38			7.26	3.67	1.67		/B1/	металлургия	
Мечел 4об	5 000 R	19.00	28.07.11	30.07.12	21.07.16	12.0	60.9	112.10	-0.01	2 047	112.10	112.37	6.66		4.23	0.86		/B1/	металлургия	
Мечел 5об	5 000 R	12.50	18.10.11	18.10.12	09.10.18	15.0	87.9	107.20	3.70	53	107.10	107.20	6.53		2.91	1.10		/B1/	металлургия	
Мечел-19об	5 000 R	8.40	13.12.11	09.06.16	01.06.21	59.0	120.1	100.90	0.03	10	100.55	100.90	8.33		4.15	3.76			металлургия	
МечелБО-01	5 000 R	12.50	11.11.11	11.11.11	09.11.12	4.0	15.9	102.27	0.09		102.18	102.27	4.96		6.10	0.29		/B1/	металлургия	
МечелБО-02	5 000 R	9.75	13.09.11		12.03.13		20.0	103.84	0.17		104.10	104.44		7.35	4.68	1.41		/B1/	металлургия	
МечелБО-03	5 000 R	9.75	26.10.11		24.04.13		21.4	104.21	0.06	198	104.20	104.50		7.28	4.67	1.52		/B1/	металлургия	
МИА-3об	1 500 R	7.25	25.08.11		24.02.12		7.2	100.00						7.41	1.81	0.54		/Ba2/	финансы	
МИА-4об ип	2 000 R	7.35	06.10.11	18.10.12	01.10.15	15.0	51.1	99.99					7.33		1.83	1.12		/Ba2/	финансы	
МИА-5об	2 000 R	7.90	20.10.11	28.07.11	17.07.14	0.0	36.4	100.00					-1.33		1.97	0.02		/Ba2/	финансы	
МиГ-Ф 02	3 000 R	0.10	06.09.11		06.09.11		1.5													
Микоян-2об	2 000 R	13.50	11.08.11	24.02.12	07.02.13	7.0	18.9	103.00			102.00	103.00	7.45		6.54	0.52			машиностр. потреб. Тов	
М-ИНДУСТР	1 000 R	12.25	16.08.11		16.08.11		0.8	20.00			19.05	21.98			30.54					строительство
М-Индустр2	1 500 R	10.75	11.01.12		10.07.13		24.0	27.73		22	10.01	27.48		129.99	19.33	0.72				строительство
МКБ 05обл	2 000 R	7.40	26.10.11		25.04.12		9.3	99.99	-0.01		99.95			7.53	3.69	0.69		V+/B1/	банки	
МКБ 06обл	2 000 R	9.40	09.08.11		07.08.12		1													

## Рынок рублевых облигаций

Выпуск	Объем, млн	Купон, %	Дата			Месяцев до		Цена	Изм.	Торговый объем, шт (осн.+РПС)	Котировки		Доходность, %			Дюр, лет	Рейтинг F/M/S	Сектор
			купона	оферты	погаш	офрт	погаш				покупка	продажа	офрт	погаш	текущ			
<b>КОРПОРАТИВНЫЕ РУБЛЕВЫЕ ОБЛИГАЦИИ (продолжение)</b>																		
Мосэнерго3	5 000 R	10.25	02.12.11	06.12.12	28.11.14	17.0	40.8	105.95	0.05		105.00	105.89	5.65		4.82	1.24	//BB	энергетика
МОЭК-01	3 500 R	9.00	28.07.11	11.08.11	25.07.13	1.0	24.5	100.20					-0.94	2.24	0.06	BB+/BB	энергетика	
МОЭСК-01	6 000 R	8.05	06.09.11		06.09.11		1.5	100.43	0.01		100.35			4.58	4.00	0.12		энергетика
МРСК Ур.01	1 000 R	8.60	22.11.11		22.05.12		10.2				90.00							энергетика
МРСК Юга 2	6 000 R	17.50	30.08.11	01.09.11	26.08.14	1.0	37.7	101.17	-0.04	70 069	101.19	101.25	5.94	8.62	0.11		энергетика	
МТС 01	10 000 R	7.00	20.10.11		17.10.13		27.3	99.46			87.94	100.50		7.39	3.51	1.94	BB+/Ba2/BB	телеком
МТС 02	10 000 R	7.75	25.10.11		20.10.15		51.7	100.90	-0.05	308 402	102.80	101.05		7.63	3.83	3.38	BB+/Ba2/BB	телеком
МТС 03	4 000 R	8.00	20.12.11	20.06.13	12.06.18	23.0	83.9	103.00	0.20	5 000	100.86		6.39	3.87	1.70	BB+/Ba2/BB	телеком	
МТС 04	15 000 R	7.60	15.05.12		13.05.14		34.2	101.30	0.30	255 990	100.95	101.30		7.06	7.48	2.44	BB+/Ba2/BB	телеком
МТС 05	15 000 R	14.25	26.07.11	26.07.12	19.07.16	12.0	60.8	108.12					5.70	13.14	0.85	BB+/Ba2/BB	телеком	
МТС 07	10 000 R	8.70	15.11.11		07.11.17		76.7	103.85	0.24	485 295	103.85	104.00		8.06	4.18	4.57	BB+/Ba2/BB	телеком
МТС 08	15 000 R	8.15	15.11.11	12.11.15	03.11.20	52.0	113.1	102.05		218 020	102.10	102.50	7.71	3.98	3.42	BB+/Ba2/BB	телеком	
НацКап-БО-03	500 R	8.20	26.12.11		23.06.14		35.6	100.00			99.25	100.74		8.37	4.09	2.44		финансы
НацКап-БО-04	500 R	8.20	26.12.11		23.06.14		35.6	100.00			99.25	100.74		8.37	4.09	2.44		финансы
НацСтандарт-01	1 500 R	10.00	08.09.11	09.03.12	11.03.14	8.0	32.1	100.70	0.10	30 692	100.40	100.65	9.00	4.98	0.56			банки
НК Альянс БО-01	5 000 R	9.25	09.08.11		04.02.14		30.9	102.84	0.14	1 491	102.60	102.84		8.15	4.49	2.07	V/B+	сырье
НК Альянс-01	3 000 R	14.00	14.09.11		14.09.11		1.8	101.00			100.50	101.50		7.04	6.91	0.14	V//+	сырье
НК Альянс-03	5 000 R	9.75	02.08.11	02.08.13	21.07.20	25.0	109.6	103.64			102.51	103.75	7.89	4.69	1.68	V/B+	сырье	
НК Альянс-04	5 000 R	8.85	13.12.11	10.06.16	01.06.21	60.0	120.1											сырье
НК Альянс-06	5 000 R	8.85	16.12.11	15.06.16	04.12.20	60.0	114.1											сырье
НКНХ-04 об	1 500 R	10.00	26.09.11		26.03.12		8.3				90.06							V/Ba3/
НЛМК-БО-01	5 000 R	9.75	06.12.11		04.12.12		16.7	104.90	-0.10		104.75	105.05		6.06	4.64	1.23	BB+/Ba1/BBB-	химия
НЛМК-БО-05	10 000 R	10.75	01.11.11		30.10.12		15.5	106.04		90 000	105.80			5.84	5.06	1.14	BB+/Ba1/BBB-	металлургия
НЛМК-БО-06	10 000 R	7.75	06.09.11		05.03.13		19.7	102.30			101.50	102.50		6.33	3.78	1.42	BB+/Ba1/BBB-	металлургия
НОВАТЭК БО-1	10 000 R	7.50	27.12.11		25.06.13		23.5	102.20		35	101.25	102.20		6.37	3.66	1.72	BBB-/Ba2/BBB-	сырье
Новикобанк-01	2 000 R	9.00	24.11.11	25.05.12	25.11.13	10.0	28.6	101.06			100.85	101.25	7.80	4.46	0.76	/B2/	банки	
Новикобанк-БО-01	3 000 R	8.50	07.01.12	07.07.13	07.07.14	24.0	36.0	100.05		100	99.95	100.05	8.65	4.28	1.70	/B2/	банки	
НОМОС 11в	5 000 R	7.40	04.01.12	09.07.12	02.07.14	12.0	35.9	100.70	0.20	273 309	100.70	101.15	6.64	3.66	0.89	BB-/Ba3/	банки	
НОМОС 12в	5 000 R	8.50	24.08.11	28.08.13	28.08.17	26.0	74.3	102.41	-0.06	20 005	102.40	102.68	7.34	4.16	1.78	BB-/Ba3/	банки	
НОМОС 9в	5 000 R	6.25	16.12.11	15.06.12	14.06.13	11.0	23.1	100.05		14 266	99.76	100.05	6.28	3.11	0.83	BB-/Ba3/	банки	
НОМОС БО-01	5 000 R	7.00	24.08.11	24.02.12	24.02.14	7.0	31.6	100.67	0.22		100.46	100.75	5.91	3.45	0.55	BB-/Ba3/	банки	
НорНикель БО-03	15 000 R	7.00	02.08.11		30.07.13		24.6	101.35		1 010	100.80			6.38	3.44	1.75	BBB-/Baa2/BBB-	металлургия
НПК-1	3 000 R	9.25	14.10.11		10.07.15		48.3	102.95			102.00	103.45		7.98	2.24	1.84		транспорт
НС-фин.-БО-01	2 000 R	10.50	04.11.11		02.05.14		33.8	104.00			103.70			9.03	5.04	2.24		банки
НФК-БО-01	2 000 R	10.00	15.10.11		15.04.14		33.3	100.60	-0.20	119 274	100.60	100.70		9.99	4.98	2.18	/B2/B-	финансы
ОАК-01	46 280 R	8.00	13.09.11		17.03.20		105.4				85.01							производство
ОбКондФ-01	3 000 R	10.75	16.11.11		16.05.12		10.0				85.01							V//
ОбКондФ-02	3 000 R	10.50	19.10.11	22.11.11	17.04.13	4.0	21.2											V//
Оборонпром-01	21 091 R	8.00	21.10.11		24.04.20		106.6											
ОГК-3 об	3 000 R	7.50	09.12.11		09.12.11		4.7											
ОГК-5 БО-15	4 000 R	7.50	20.12.11	21.06.12	18.06.13	11.0	23.2	101.50			101.10	101.69	5.83	3.68	0.85	/Ba3/	энергетика	
ОГК-5 БО-18	5 000 R	7.10	28.12.11		25.06.14		35.6	100.22			100.00	100.30		7.14	3.53	2.51		энергетика
ОГК-5 об-1	5 000 R	12.25	29.09.11		29.09.11		2.3	101.37	0.02	45 458	101.24	101.53		4.85	6.02	0.18	/Ba3/	энергетика
ОГК-6 01об	5 000 R	7.25	20.10.11		19.04.12		9.1	100.96	-0.04		100.85	101.10		5.98	3.58	0.69		энергетика
ОМЗ - 6 об	1 600 R	13.00	02.12.11	02.12.11	31.05.13	4.0	22.6	100.71			99.02	102.40	11.16	6.44	0.33	//B-	машиностр.	
ОМЗ-5 об	1 500 R	13.00	30.08.11		30.08.11		1.3	100.33			100.01	100.65		9.81	6.46	0.10	//B-	машиностр.
ОТП Банк-02	2 500 R	8.25	27.09.11		25.03.14		32.6	101.20	0.07	6 300	100.90	101.25		7.89	4.07	2.22	BB/Ba1/	банки
Парнас-М 2	1 000 R	9.50	18.08.11		17.11.11		3.9											
Первобанк БО-01	1 500 R	8.10	26.10.11	25.04.12	24.04.13	9.0	21.4	100.08			100.05	100.25	8.12	4.04	0.69	/B3/	банки	
Первобанк БО-02	1 500 R	8.50	13.10.11		10.04.14		33.1	100.04			99.94	100.07		8.65	4.24	2.24	/B3/	банки
Петрокомб5	5 000 R	12.75	19.12.11	19.12.12	21.12.14	17.0	41.6	108.37			108.18		6.55	5.90	1.25	/Ba3/B+	банки	
Петрокомб6	3 000 R	7.75	22.08.11		22.08.12		13.2	101.46			86.51	102.50		6.43	3.83	0.97	/Ba3/B+	банки
Петрокомб7	3 000 R	7.00	22.08.11		22.08.12		13.2	100.45	-0.10		85.51			6.66	3.49	0.97	/Ba3/B+	банки
Почта-01	7 000 R	8.25	27.09.11	25.03.14	22.03.16	33.0	56.8	101.30	0.09	30 925	101.25	101.35	7.84	4.06	2.22		услуги	
ПромсвБ БО-03	5 000 R	8.60	09.08.11		04.02.14		30.9	102.20	0.07		99.00	102.20		7.77	4.20	2.09	BB-/Ba2/отозван	банки
ПромсвБ-05	4 500 R	7.75	18.11.11		18.05.12		10.0	101.29	-0.01	13 965	101.22	101.30		6.20	3.82	0.76	BB-/Ba2/отозван	банки
ПромсвБ-06	5 000 R	8.25	08.12.11		17.06.13		23.2	102.05		225 000	101.95	102.05		7.05	4.03	1.67	BB-/Ba2/отозван	банки
ПромТр02об	3 000 R	0.01	18.10.11		18.10.11		2.9	97.50			96.00	99.00		11.08	0.00	0.22		машиностр.
ПромТр03об	5 000 R	18.00	27.07.11	27.07.11	24.07.13	0.0	24.4	96.51							9.30			машиностр.
ПротекФин1	5 000 R	12.00	02.11.11		02.11.11		3.4	99.55			98.51	100.59		13.96	6.01	0.25		торговля
ПрофМедияФ-1	3 000 R	10.50	19.01.12	23.07.13	16.07.15	24.0	48.5	103.38	-0.10	721	103.38	103.55	8.75	5.07	1.71		телеком	
Разг.БО-13	1 000 R		26.11.37		13.06.12		10.9											
Разг.БО-16	3 000 R	12.00	09.11.11	07.11.12	07.05.14	16.0	34.0	99.87	0.07		99.79	100.01	12.44		5.99	1.08		c/x
РазгуляйФ2																		

## Рынок рублевых облигаций

Выпуск	Объем, млн	Купон, %	Дата			Месяцев до		Цена	Изм.	Торговый объем, шт (осн.+РПС)	Котировки		Доходность, %			Дюр, лет	Рейтинг F/M/S	Сектор	
			купона	оферты	погаш	офрт	погаш				покупка	продажа	офрт	погаш	текущ				
<b>КОРПОРАТИВНЫЕ РУБЛЕВЫЕ ОБЛИГАЦИИ (продолжение)</b>																			
РЖД-17обл	15 000 R	10.80	25.07.11	24.07.13	16.07.18	24.0	85.0	109.05						6.01	4.94	1.68	BBB/Baa1/BBB	транспорт	
РЖД-18обл	15 000 R	11.00	25.07.11	23.07.14	15.07.19	37.0	97.2	114.30						5.82	4.80	2.40	BBB/Baa1/BBB	транспорт	
РЖД-19обл	15 000 R	13.50	25.07.11	27.07.11	08.07.24	0.0	157.8										BBB/Baa1/BBB	транспорт	
РЖД-23обл	15 000 R	9.00	04.08.11	05.02.15	16.01.25	43.0	164.2	106.15	-0.18		106.30	106.41	7.09		4.23	2.81	BBB/Baa1/BBB	транспорт	
РК Казначей-01	3 000 R	10.50	25.11.11	23.11.12	20.11.15	16.0	52.7			100.00							B/B1/	банкн	
РМК-финанс-03	3 000 R	10.40	20.12.11	17.12.13	15.12.15	29.0	53.6	103.25	-0.15	5 826	103.01	110.00	9.06		5.02	2.00		сырье	
РМК-финанс-04	5 000 R	9.00	08.12.11	10.06.14	02.06.16	35.0	59.2	100.52	-0.03	131 238	100.52	100.70	8.94		4.46	2.37		сырье	
Росбанк БО-01	5 000 R	7.40	23.12.11	27.06.12	21.06.13	11.0	23.3	101.65			100.61	101.65	5.57		3.65	0.87	BBB+/Baa3/BB+	банкн	
Росбанк БО-02	5 000 R	8.00	08.01.12		08.07.13		23.9	102.76			102.57			6.58	3.92	1.74	BBB+/Baa3/BB+	банкн	
Росбанк АЗ	5 000 R	6.90	05.11.11		06.11.13		27.9	100.05			90.10	100.30		6.99	3.46	2.00	BBB+/Baa3/BB+	банкн	
Росбанк А5	5 000 R	7.40	05.11.11		07.11.14		40.1	100.69			100.50	100.80		7.28	3.68	2.74	BBB+/Baa3/BB+	банкн	
Росгосстрах-1	4 000 R	10.00	19.01.12	23.07.12	16.07.15	12.0	48.5	101.80	0.10	130	101.55	101.98	8.16		4.90	0.91		финансы	
Росгосстрах-2	5 000 R	10.50	10.11.11	12.11.12	02.11.17	16.0	76.5	102.96	0.96		101.66	102.20	8.14		5.08	1.15		финансы	
РосДорБанк-1	1 050 R	10.50	08.12.11	08.12.11	09.12.13	5.0	29.0	100.65			100.00	100.50	8.70		5.23	0.36		банкн	
Роснано-1	8 000 R	8.90	28.12.11		20.12.17		78.1											финансы	
Роснано-2	10 000 R	8.90	28.12.11		20.12.17		78.1											финансы	
Роснано-3	15 000 R	8.90	28.12.11		20.12.17		78.1											финансы	
Россельб 10	5 000 R	9.00	10.08.11	10.02.13	29.01.20	19.0	103.8	104.05		100 000	103.93	104.05	6.27		4.31	1.35	BBB/Baa1/	банкн	
Россельб 11	5 000 R	9.00	11.08.11	11.02.13	30.01.20	19.0	103.8	104.03	0.03		102.50	104.05	6.28		4.31	1.35	BBB/Baa1/	банкн	
Россельб 12	5 000 R	7.70	12.01.12	13.07.15	01.07.21	48.0	121.1	100.65		3938 008	100.45	100.64	7.63		3.81	3.25	BBB/Baa1/	банкн	
Россельб 13	5 000 R	7.70	13.01.12	14.07.15	02.07.21	48.0	121.1	100.60		3153 607	100.45	100.63	7.64		3.82	3.25	BBB/Baa1/	банкн	
Россельб 14	10 000 R	7.70	10.01.12	09.07.15	29.06.21	48.0	121.0	100.65		10680 656	100.50	100.75	7.64		3.81	3.24	BBB/Baa1/	банкн	
Россельб 3	10 000 R	9.25	18.08.11	17.02.14	09.02.17	31.0	67.6	105.40		534	105.40	105.50	7.01		4.38	2.13	BBB/Baa1/	банкн	
Россельб 4	10 000 R	11.50	05.10.11	07.10.11	27.09.17	3.0	75.3										BBB/Baa1/	банкн	
Россельб 5	10 000 R	13.50	06.12.11	08.12.11	27.11.18	5.0	89.5				99.50						BBB/Baa1/	банкн	
Россельб 6	5 000 R	7.80	19.08.11	17.08.14	09.02.18	37.0	79.8	101.97			87.01		7.18		3.81	2.53	BBB/Baa1/	банкн	
Россельб 7	5 000 R	6.85	13.12.11	11.06.13	05.06.18	23.0	83.7	100.55			100.40	100.60	6.64		3.40	1.68	BBB/Baa1/	банкн	
Россельб 8	5 000 R	10.10	24.11.11	26.11.12	14.11.19	16.0	101.2	105.20		41 000	104.00	105.20	6.03		4.79	1.21	BBB/Baa1/	банкн	
Россельб 9	5 000 R	10.10	24.11.11	26.11.12	14.11.19	16.0	101.2	105.26			104.00	105.20	5.99		4.78	1.21	BBB/Baa1/	банкн	
Россельб БО-01	5 000 R	7.20	31.08.11	31.08.12	28.08.13	14.0	25.6	101.42			86.25		5.90		3.54	1.00	BBB/Baa1/	банкн	
Россельб БО-05	10 000 R	7.20	31.08.11	31.08.12	28.08.13	14.0	25.6	101.50			101.20	101.60	5.83		3.54	1.00	BBB/Baa1/	банкн	
Россельб БО-06	10 000 R	6.60	01.11.11	04.05.12	29.10.13	10.0	27.7	100.70	-0.05	8 000	99.00		5.67		3.27	0.73	BBB/Baa1/	банкн	
Ростелеком-01	3 000 R	9.50	11.08.11	11.08.11	08.08.13	1.0	24.9	100.35	-0.06	80 650			3.03		4.72	0.05	BB-/BB-	телеком	
Ростелеком-02	2 000 R	10.50	17.11.11		17.11.11		3.9				90.01						BB-/BB-	телеком	
Ростелеком-03	3 000 R	8.50	13.09.11		13.03.12		7.8	101.18			100.90	101.25	5.46	4.19	0.37		BB-/BB-	телеком	
Ростелеком-04	2 000 R	7.50	05.10.11		03.04.13		20.7	100.48			86.02	100.60	8.52	3.72	1.27		BB-/BB-	телеком	
Ростелеком-05	2 000 R	7.60	30.11.11		30.05.12		10.4	101.20		14 180	101.20	101.50	5.62	3.74	0.57		BB-/BB-	телеком	
Ростелеком-06	2 000 R	7.80	30.11.11		30.05.12		10.4	101.65			87.02		6.11	3.92	0.79		BB-/BB-	телеком	
Ростелеком-07	3 000 R	9.30	30.08.11		30.08.11		1.3	100.43	0.08	647 607	100.02		5.20	4.62	0.10		BB-/BB-	телеком	
Ростелеком-08	3 000 R	6.65	06.09.11		03.09.13		25.8	99.77			85.05	100.49	7.04	1.66	1.00		BB-/BB-	телеком	
Ростелеком-09	2 000 R	8.10	08.09.11		08.12.11		4.6	101.20			98.00		4.99	2.00	0.36		BB-/BB-	телеком	
Ростелеком-10	2 000 R	6.31	23.08.11		21.05.13		22.3	100.06	0.06		85.06	100.39	8.03	1.57	1.28		BB-/BB-	телеком	
Ростелеком-11	3 000 R	11.70	03.08.11	09.08.11	24.07.19	1.0	97.5	106.00		330	105.73	106.00	-44.90		2.75	0.09	BB-/BB-	телеком	
Ростелеком-12	1 500 R		17.01.12		17.07.12		12.0	100.21						-0.21		0.99	BB-/BB-	телеком	
Ростелеком-13	2 000 R	11.00	19.10.11	21.10.11	17.10.12	3.0	15.1	102.03			87.02		2.59		2.69	0.24	BB-/BB-	телеком	
Ростелеком-14	1 000 R	11.40	20.10.11		18.10.12		15.1	102.99		32	101.00	102.94		9.13	2.76	1.08	BB-/BB-	телеком	
РСГ-Финанс 01	3 000 R	10.75	21.09.11	25.12.12	18.06.14	17.0	35.4	100.29	-0.06	15 289	100.22	100.30	10.82		2.67	1.20		финансы	
РТК-Лизинг БО-01	1 500 R	12.00	09.08.11	16.08.11	06.08.13	1.0	24.9	100.10		1 000	100.10	100.20	7.51		5.98	0.06		финансы	
Русал Братск-7	15 000 R	8.30	01.09.11		22.02.18		80.2	100.59	0.04	79 480	100.56	100.59		8.35	4.12	4.66		Металлургия	
Русал Братск-8	15 000 R	8.50	17.10.11	13.04.15	05.04.21	45.0	118.2	100.10	0.05	112 790	100.10	100.12	8.64		4.23	2.95		Металлургия	
РусГидро-01	10 000 R	8.00	24.10.11	18.04.16	12.04.21	58.0	118.4	101.95	0.40	596 242	100.01	101.95	7.64		3.91	3.69	/Baa3/BBB-	энергетика	
РусГидро-02	10 000 R	8.00	24.10.11	18.04.16	12.04.21	58.0	118.4	101.60		367 979	101.65	102.00	7.73		3.93	3.69	/Baa3/BBB-	энергетика	
РусМоре об	2 000 R	12.00	15.09.11		14.06.12		10.9	101.40	-0.10	154	100.00	101.40		10.75	2.95	0.77		потреб. тов.	
РусСтанд-7	5 000 R	7.50	20.09.11		20.09.11		2.0	100.23	0.01	38 480	100.21	100.26		6.09	3.73	0.16		B+/Baa3/B+	банкн
РусСтанд-8	5 000 R	7.75	14.10.11		13.04.12		8.9	100.75			100.72	100.83		6.77	3.84	0.66		B+/Baa3/B+	банкн
Руфинанс10	2 000 R	7.90	15.11.11	19.11.13	10.11.15	28.0	52.4	101.42	-0.23		87.01		7.29		3.88	2.00		/Baa2/BB+	банкн
Руфинанс11	2 000 R	7.90	16.11.11	20.11.13	11.11.15	28.0	52.4	101.25			87.01		7.37		3.89	2.00		/Baa2/BB+	банкн
Руфинанс8	2 000 R	7.70	19.09.11	17.09.12	14.09.15	14.0	50.5	101.48	-0.07				6.44		3.78	1.04		/Baa2/BB+	банкн
Руфинанс9	2 000 R	7.70	20.09.11	18.09.12	15.09.15	14.0	50.5	101.44			87.07	102.15	6.50		3.78	1.04		/Baa2/BB+	банкн
Руфинанс БО-01	4 000 R	7.15	04.01.12	08.07.13	04.07.14	24.0	35.9	100.46		2 000	100.45	100.56	6.97		3.59	1.74		/Baa2/BB+	банкн
Рыбка-1	1 000 R	0.01	30.08.11		28.02.12		7.4												

## Рынок рублевых облигаций

Выпуск	Объем, млн	Купон, %	Дата			Месяцев до		Цена	Изм.	Торговый объем, шт (осн.+РПС)	Котировки		Доходность, %			Дюр, лет	Рейтинг F/M/S	Сектор
			купона	оферты	погаш	офрт	погаш				покупка	продажа	офрт	погаш	текущ			
<b>КОРПОРАТИВНЫЕ РУБЛЕВЫЕ ОБЛИГАЦИИ (продолжение)</b>																		
Ситроникс БО-2	3 000 R	10.75	10.10.11	15.10.12	07.10.13	15.0	26.9	100.70	-0.30	308	100.70	101.00	10.20	5.32	1.05	V-/B3/	телеком	
СКБ-банк БО-03	3 000 R	9.15	29.11.11	29.05.12	26.11.13	10.0	28.6	101.10	0.15	3 600	101.00	101.25	7.92	4.51	0.77	B/B2/	банки	
СКБ-банк БО-04	2 000 R	9.80	07.12.11	12.12.11	05.06.13	5.0	22.8	101.10			100.80	101.10	6.64	4.83	0.37	B/B2/	банки	
СКБ-банк БО-05	2 000 R	8.25	13.10.11	11.10.12	10.04.14	15.0	33.1	100.16	-0.03		100.10	100.20	8.26	4.11	1.08	B/B2/	банки	
СКБ-банк БО-06	2 000 R	8.50	10.01.12	12.07.13	08.07.14	24.0	36.1	100.15			100.05	100.25	8.56	4.23	1.71	B/B2/	банки	
Соллерс БО-02	2 000 R	13.00	02.11.11	07.05.12	01.05.13	10.0	21.6	104.30	0.60		103.70	104.36	7.21	6.22	0.71		автопром	
Соллерс2	3 000 R	12.50	18.01.12		17.07.13		24.2	106.25	-0.25	13 594	106.10	106.55		9.20	5.87	1.67		автопром
СОРУС КАП2	1 500 R		06.10.11		05.04.12		8.6										торговля	
СтрТрГаз02	5 000 R	8.49	13.01.12		13.07.12		11.9	96.61	-0.39	4 931	96.61	96.98		12.64	4.38	0.85		строительство
СтрТрГаз03	5 000 R	8.50	13.10.11		11.04.13		21.0	94.02	5.98		88.04	99.99		12.83	4.51	1.42		строительство
СУ-155 Зоб	3 000 R	12.70	17.08.11		15.02.12		6.9	97.60	-0.60	548 684	97.70	98.20		17.98	6.49	0.46		строительство
СудострБ БО-01	2 000 R	9.75	03.09.11	03.03.12	03.03.14	8.0	31.8	98.50	0.50	31 997	98.26	98.81	12.68	4.99	0.53	/B3/	банки	
СудострБ-3	1 500 R	9.25	05.09.11	05.09.11	03.09.12	2.0	13.6	99.20	0.45	1 006	99.20	99.79	16.40	4.65	0.11	/B3/	банки	
СУЭК Финанс-01	10 000 R	9.35	06.01.12	10.07.13	26.06.20	24.0	108.7	104.03	0.18	193 000	103.97	104.10		104.10	4.48	1.72		сырье
СэтлГрупп1	1 000 R	11.70	15.11.11		15.05.12		9.9	100.00		2 020	99.80	100.02		11.99	5.83	0.70		строительство
Татнефть БО-01	5 000 R	7.25	23.09.11		20.09.13		26.4	101.30	0.22	3 000	101.15	101.30		6.70	3.57	1.88	B+//	сырье
Таттелеком 4	1 500 R	8.25	03.11.11		01.11.12		15.6	98.57			100.00	100.99		9.66	4.17	1.12		телеком
ТатфондБ 5	2 000 R	8.50	21.09.11		21.03.12		8.1	100.75		8	99.90	100.40		7.43	4.21	0.60	/B2/	банки
ТатфондБ 6	2 000 R	8.75	30.08.11	28.02.12	26.02.13	7.0	19.5	100.66			100.55	100.75	7.74	4.33	0.54	/B2/	банки	
ТатфондБ 7	1 000 R	8.75	16.12.11	22.12.11	14.12.12	5.0	17.0	100.64			99.90		6.93	4.34	0.39	/B2/	банки	
ТатфондБ БО-01	2 000 R	9.50	29.12.11	28.06.12	26.12.13	11.0	29.6	101.25		25 001	101.00	101.25	8.24	4.68	0.84	/B2/	банки	
ТатфондБ БО-02	2 000 R	8.75	20.10.11	18.10.12	17.04.14	15.0	33.3	100.00	-0.25	2 000	100.05	100.80	8.92	4.36	1.08	/B2/	банки	
ТВЗ БО-01	2 000 R	6.50	14.12.11		12.06.13		23.0										машиностр.	
ТГК-1 01	4 000 R	8.50	13.09.11	15.03.12	11.03.14	8.0	32.1	101.78		2 001	100.11	101.78	5.66	4.16	0.60		энергетика	
ТГК-1 02	5 000 R	6.70	03.01.12	02.07.13	01.07.14	24.0	35.8	99.40		366	99.00	100.00	7.16	3.36	1.73		энергетика	
ТГК-10 об2	5 000 R	7.60	10.08.11	10.08.11	06.02.13	1.0	18.8										энергетика	
ТГК-2 БО-01	5 000 R	9.00	20.09.11		17.09.13		26.3	100.26	0.14		100.10	100.34		9.05	4.48	1.79	ССС//	энергетика
ТГК-2-01	4 000 R	6.75	30.08.11		30.08.11		1.3	100.29						3.99	3.36	0.10	ССС//	энергетика
ТГК-4 об.1	5 000 R	8.00	01.12.11		31.05.12		10.5				87.01							энергетика
ТГК-5-01	5 000 R	8.75	14.10.11	16.10.13	06.10.17	27.0	75.6	102.44		110 000	102.00	102.55	7.63	4.26	1.89		энергетика	
ТГК-6-01	5 000 R	8.30	01.09.11	03.09.13	24.08.17	26.0	74.2	100.96	-0.52		101.20	101.65	7.90	4.10	1.79		энергетика	
ТГК-6Инв-1	2 000 R	7.50	23.08.11		21.02.12		7.1	93.50			86.01	101.00		20.94	2.00	0.47		энергетика
ТГК-8 01	3 500 R	8.80	10.11.11		10.05.12		9.8											энергетика
ТГК-9-01	7 000 R	8.10	15.08.11	15.08.13	07.08.17	25.0	73.6	101.30	0.10	3 042	101.20	101.40	7.51	3.99	1.75		энергетика	
Теле2-01	5 000 R	8.40	23.12.11	22.06.16	11.06.21	60.0	120.4										BB+//	телеком
Теле2-02	5 000 R	8.40	23.12.11	22.06.16	11.06.21	60.0	120.4										BB+//	телеком
Теле2-03	3 000 R	8.40	23.12.11	22.06.16	11.06.21	60.0	120.4										BB+//	телеком
Терна-Ф 02	1 500 R	1.00	04.11.11		04.11.11		3.5											производство
ТехНикольФ	3 000 R	1.00	08.09.11		07.03.12		7.6	99.75			99.25	100.25		1.41	0.50	0.62		производство
ТКСБанк 02	1 400 R	20.00	27.07.11		28.07.13		24.6	113.27	0.06					12.75	8.85	1.45		банки
ТКСБанк БО-01	1 600 R	14.22	23.09.11		20.09.13		26.4	101.14	-2.15		102.36	103.40		14.03	7.01	1.63		банки
ТКСБанк БО-02	1 500 R	16.50	29.11.11	29.11.11	26.11.13	4.0	28.6	101.90	-0.20	137	101.80	102.10	11.08	8.07	0.32			банки
ТКСБанк БО-03	1 500 R	14.00	23.08.11	21.08.12	18.02.14	13.0	31.4	101.80	0.80	1 448	101.80	102.09	12.52	6.86	0.88			банки
ТКФинанс БО 1	500 R	10.50	28.12.11		25.06.14		35.6											финансы
ТКФинанс БО 2	500 R	10.50	28.12.11		25.06.14		35.6											финансы
ТМК БО-01	5 000 R	8.85	25.10.11		22.10.13		27.4	102.92	0.02	16 500	102.70	102.92		7.55	4.29	1.91	/B1/B	производство
Трансаэро-1	3 000 R	11.85	26.10.11	25.04.12	23.10.13	9.0	27.5	102.40	-0.25	2 918	102.21	102.45	8.67	5.77	0.68			транспорт
ТрансКапитал-2	1 800 R	8.15	20.09.11	18.09.12	15.03.16	14.0	56.6	100.75		60 001	100.45	101.00	7.59	4.03	1.03	/B1/	банки	
ТрансКонт1	3 000 R	9.50	30.08.11		26.02.13		19.5	104.61			104.43	104.95		6.52	4.53	1.38	BB+/Ba2/	транспорт
ТрансКонт2	3 000 R	8.80	08.12.11		04.06.15		47.1	103.71			103.65	104.15		7.58	4.23	2.58	BB+/Ba2/	транспорт
ТрансКред БО-1	5 000 R	7.80	17.11.11		17.11.13		28.3	101.93			100.70	102.00		6.90	3.80	2.01	/Ba1/BB	банки
ТрансКред2	3 000 R	6.90	13.12.11		12.06.12		10.9	100.96			100.23			5.86	3.41	0.83	/Ba1/BB	банки
ТрансКред5	3 000 R	7.90	11.08.11		12.08.13		25.1	101.65			101.25	102.40		7.15	3.90	1.75	/Ba1/BB	банки
ТрансКред6	4 000 R	8.25	20.10.11		17.04.14		33.3	102.11			102.10	103.00		7.52	4.03	2.29	/Ba1/BB	банки
Трансмаш БО-01	3 000 R	6.50	28.07.11		23.01.14		30.5	100.02						6.60	3.24	2.14		машиностр.
Транснефть-01	35 000 R	10.00	21.05.12	20.05.15	13.05.19	47.0	95.1	108.12					7.46	9.22	3.11	/Baa1/BBB	сырье	
Транснефть-02	35 000 R	9.75	11.10.11		01.10.19		99.8										/Baa1/BBB	сырье
Транснефть-03	65 000 R	9.90	28.09.11	25.09.15	18.09.19	51.0	99.3	110.80	0.10	1804 840	110.50	110.80	6.82	8.91	3.19		/Baa1/BBB	сырье
Тюменэнрг2	2 700 R	8.70	29.09.11		29.03.12		8.4	101.99			101.05	102.00		5.77	4.25	0.63		энергетика
УБРиР-02	2 000 R	9.50	29.10.11	29.10.12	01.05.14	16.0	33.8	99.96			99.55	99.95	9.74	4.76	1.10	/B-	банки	
УВЗ-1	3 000 R	9.25	15.12.11	13.12.12	07.12.17	17.0	77.7	101.15		500	100.35	101.15	8.52	4.56	1.23			машиностр.
УВЗ-2	3 000 R	8.95	30.08.11	27.08.13	20.02.18	26.0	80.2	100.80		854	100.80	101.05	8.70	4.43	1.75			машиностр.
УГМК-УЭМ01	3 000 R	8.25	30.08.11		28.02.12		7.4											металлургия
УМП0 3	3 000 R	10.00	15.12.11															

## Рынок рублевых облигаций

Выпуск	Объем, млн	Купон, %	Дата			Месяцев до		Цена	Изм.	Торговый объем, шт (осн.+РПС)	Котировки		Доходность, %			Дюр, лет	Рейтинг F/M/S	Сектор
			купона	оферты	погаш	офрт	погаш				покупка	продажа	офрт	погаш	текущ			
<b>КОРПОРАТИВНЫЕ РУБЛЁВЫЕ ОБЛИГАЦИИ (продолжение)</b>																		
ХантМанБанк-02	3 000 R	6.25	14.12.11	13.06.12	12.06.13	11.0	23.0	100.07			99.00		6.25		3.11	0.83	/Ba3/B+	банки
ХКФ Банк БО-01	3 000 R	6.65	26.07.11		22.04.14		33.5	100.18					7.88	6.74	1.66	2.34	BB/Ba3/B+	банки
ХКФ Банк БО-03	4 000 R	7.90	26.07.11	22.10.13	22.04.14	27.0	33.5	100.51					7.88	6.74	1.66	2.34	BB/Ba3/B+	банки
ХКФ Банк-4	3 000 R	7.10	12.10.11		12.10.11		2.7	100.22	0.12	8 039	100.22	100.35		6.24	1.77	0.21	BB/Ba3/B+	банки
ХКФ Банк-5	4 000 R	8.15	19.10.11	19.10.11	17.04.13	3.0	21.2	100.50			100.45	100.57	6.21	2.02	0.23	BB/Ba3/B+	банки	
ХКФ Банк-6	5 000 R	7.75	13.09.11	11.12.12	10.06.14	17.0	35.1	101.05		30 158	100.96	101.05	7.13	1.91	1.24	BB/Ba3/B+	банки	
ХКФ Банк-7	5 000 R	9.00	28.07.11	30.04.12	23.04.15	9.0	45.7	101.69					6.79	2.21	0.70	BB/Ba3/B+	банки	
Центр-инв БО-01	1 500 R	8.40	20.12.11	20.12.12	17.06.14	17.0	35.4	100.30					8.30	4.18	1.25	/B1/	банки	
Центр-инв БО-05	1 000 R	8.40	20.12.11	20.12.12	17.06.14	17.0	35.4	100.30	-0.13	4 000	100.15	100.45	8.30	4.18	1.25	/B1/	банки	
Центр-инв2	3 000 R	9.25	27.12.11	29.06.12	24.06.14	11.0	35.6	101.21			101.21	101.30	7.95	4.56	0.85	/B1/	банки	
Черкизово БО-03	3 000 R	8.25	11.11.11		08.11.13		28.0	100.10		1 200	100.00	100.25		8.36	4.11	1.95	/B2/	потреб. тов.
ЧТПЗ 03об	8 000 R	8.00	25.10.11	24.04.12	21.04.15	9.0	45.6				96.01						/отозван/	производство
ЧТПЗ БО-01	5 000 R	16.50	06.12.11	08.12.11	04.12.12	5.0	16.7	102.77	-0.09	2 636	102.56	102.77	8.82	8.01	0.35	/отозван/	производство	
ЭлемЛиз-02	2 300 R	11.50	08.09.11		04.09.14		38.0	100.00	-0.01	299	100.00	100.05		12.00	2.87	2.35		финансы
ЮниКредиБанк-04	10 000 R	7.00	15.11.11	16.11.12	10.11.15	16.0	52.4	100.98			100.60		6.26	3.46	1.20	BB/Ba3/B+	банки	
ЮниКредиБанк-05	5 000 R	7.50	06.09.11	03.09.13	01.09.15	26.0	50.1	101.22	0.07		101.01	101.30	6.98	3.70	1.82	BB/Ba3/B+	банки	
Юнимилк 01	2 000 R	14.00	06.09.11		06.09.11		1.5	100.54	0.54		100.00	101.08		9.57	6.94	0.12		потреб. тов.
ЮТэйр-Ф БО-1	1 500 R	12.50	27.09.11		26.03.13		20.4	107.53			107.40	107.69		7.90	2.90	1.42		транспорт
ЮТэйр-Ф БО-2	1 500 R	12.50	27.09.11		26.03.13		20.4	107.66			107.40	107.80		7.81	2.89	1.42		транспорт
ЮТэйр-Ф БО-3	1 500 R	9.45	22.09.11		19.12.13		29.4	103.64			103.00	103.50		8.01	2.27	2.02		транспорт
ЮТэйр-Ф БО-4	1 500 R	9.00	28.09.11		26.03.14		32.6	101.10	0.10	56 685	100.95	101.10		8.81	2.22	2.20		транспорт
ЮТэйр-Ф БО-5	1 500 R	9.00	28.09.11		26.03.14		32.6	100.94	0.09		100.88	101.50		8.88	2.22	2.20		транспорт
Якутскэн БО-01	3 000 R	8.25	06.09.11		03.09.13		25.8	101.95		48 000	101.50	102.45		7.37	4.04	1.80	BB//	энергетика
Якутскэн02	1 200 R	10.30	08.09.11		08.03.12		7.7	103.20						5.12	4.98	0.58	BB//	энергетика

## Рынок рублевых облигаций

Выпуск	Объем, млн	Купон, %	Дата			Месяцев до		Цена	Изм.	Торговый объем, шт (осн.+РПС)	Котировки		Доходность, %			Дюр, лет	Рейтинг F/M/S	Сектор
			купона	оферты	погаш	офрт	погаш				покупка	продажа	офрт	погаш	текущ			
<b>ГОСУДАРСТВЕННЫЕ И МУНИЦИПАЛЬНЫЕ ОБЛИГАЦИИ</b>																		
Беларусь-01	7 000 R	8.70	22.09.11		20.12.12		17.2	91.75	-0.15	1 139	91.60	91.75		16.18	2.36	1.15	/B3/B	гос. бумаги
ВолгогрОб-34005	3 000 R	8.00	09.11.11		04.05.16		58.3	101.00		1 000	100.75	101.10		7.42	3.95	2.95	//BB-	муниципальный
ВолгогрОб4	1 000 R	7.15	15.11.11		15.05.12		9.9	101.00						6.45	3.73	0.75	//BB-	муниципальный
ВолгогрОб9	2 000 R	8.25	07.12.11		04.06.14		34.9	102.73			100.00	102.75		6.48	4.00	1.72	//BB-	муниципальный
ИркОбл31-5	2 200 R	7.70	26.10.11		26.10.11		3.2	100.46			100.30	101.00		6.02	2.56	0.25	//BB	муниципальный
ИркОбл31-6	3 800 R	9.15	15.08.11		22.11.12		16.3	102.62			101.95	102.55		5.40	2.98	0.64	//BB	муниципальный
Казань07	2 000 R	8.75	21.09.11		15.12.14		41.4	101.80						7.70	2.14	1.69		муниципальный
КалужОбл-2	1 300 R	8.40	29.08.11		29.08.11		1.3	100.25	-0.18	18 500	100.26	100.38		5.58	2.04	0.10	BB-/I	муниципальный
КалужОбл-3	1 000 R	8.95	01.09.11		29.11.12		16.5	102.80		200 002	102.70			6.26	2.17	0.95	BB-/I	муниципальный
КалужОбл-4	1 500 R	10.01	28.09.11		26.06.13		23.5	104.30		3	104.30	104.70		6.95	2.39	1.26	BB-/I	муниципальный
КалужОбл-5	2 500 R	8.20	25.08.11		19.05.16		58.8	102.32			102.25	102.50		7.77	2.00	3.38	BB-/I	муниципальный
Карелия 11	800 R	9.70	10.11.11		10.05.12		9.8	102.86	0.31		102.30	102.75		5.39	4.70	0.63	BB-/I	муниципальный
Карелия 3	2 000 R	9.91	22.09.11		18.06.15		47.6	105.98						6.81	2.33	1.84	BB-/I	муниципальный
КОМИ 7в об	1 000 R	8.00	23.11.11		22.11.13		28.5	101.98						6.94	3.96	1.61	BB/Ba2/	муниципальный
КОМИ 8в об	1 000 R	7.50	04.09.11		03.12.15		53.2	96.29			92.60	99.98		7.72	3.90	3.01	BB/Ba2/	муниципальный
КОМИ 9в об	2 100 R	7.75	19.10.11		18.10.14		39.5	100.50			100.00	101.70		7.27	3.87	2.31	BB/Ba2/	муниципальный
КраснЯрк4	10 200 R	10.89	11.08.11		08.11.12		15.8	104.10		107 073	104.15	104.25		5.89	2.61	0.78	BB+/Ba2/BB+	муниципальный
ЛенОбл-3об	1 300 R	12.00	09.12.11		05.12.14		41.1	114.09	0.09		111.50			7.21	5.24	2.68	BB/BB	муниципальный
МГор39-об	4 800 R	8.00	21.01.12		21.07.14		36.5	102.16			100.01	102.70		6.66	3.95	2.57	BBB/Baa1/BBB	муниципальный
МГор44-об	5 000 R	8.00	24.12.11		24.06.15		47.8	101.51	0.43	155	100.50	101.57		6.93	3.95	3.23	BBB/Baa1/BBB	муниципальный
МГор45-об	15 000 R	8.00	27.12.11		27.06.12		11.4	102.50	-0.09	6 537	101.80	103.52		5.28	3.91	0.87	BBB/Baa1/BBB	муниципальный
МГор48-об	30 000 R	8.00	11.12.11		11.06.22		132.6	92.50		100	92.50	92.74		7.94	4.34	6.98	BBB/Baa1/BBB	муниципальный
МГор49-об	25 000 R	8.00	14.12.11		14.06.17		71.8	99.90	0.90	30	98.05	99.30		7.33	4.01	4.52	BBB/Baa1/BBB	муниципальный
МГор50-об	15 000 R	8.00	18.12.11		18.12.11		5.0	101.45	0.45	6 845	101.00	102.00		4.41	3.95	3.39	BBB/Baa1/BBB	муниципальный
МГор53-об	15 000 R	8.00	01.09.11		01.09.13		25.7	102.70		4 600				6.01	3.93	1.83	BBB/Baa1/BBB	муниципальный
МГор54-об	15 000 R	8.00	05.09.11		05.09.12		13.7	102.39	0.02		102.37	102.44		5.41	3.94	1.01	BBB/Baa1/BBB	муниципальный
МГор56-об	20 000 R	8.00	22.09.11		22.09.16		63.0	98.96	0.06		98.90	99.07		7.53	4.08	3.98	BBB/Baa1/BBB	муниципальный
МГор61-об	15 000 R	15.00	03.09.11		03.06.13		22.7	116.80		226 248	116.80	117.10		5.59	3.24	1.57	BBB/Baa1/BBB	муниципальный
МГор62-об	20 000 R	14.00	08.09.11		08.06.14		35.1	117.85	0.05	116 474	117.85	117.90		6.33	2.99	2.30	BBB/Baa1/BBB	муниципальный
МГор63-об	15 000 R	15.00	10.09.11		10.12.13		29.1	120.37	0.07		120.05	120.41		5.93	3.14	1.94	BBB/Baa1/BBB	муниципальный
МГор66-об	110 000 R	8.75	23.08.11		23.11.08		89.4	106.50		4 000	106.40	106.75		7.87	2.07	5.08	BBB/Baa1/BBB	муниципальный
Мос. обл. 7в	16 000 R	8.00	19.10.11		16.04.14		33.3	101.55	0.05	56 331	101.55	101.80		7.49	3.93	2.30	/B1/отозван	муниципальный
Мос. обл. 8в	10 000 R	9.00	13.12.11		11.06.13		23.0	102.71	0.01	1 700	102.60	102.75		6.84	4.37	1.14	/B1/отозван	муниципальный
Мос. обл. 9в	33 000 R	18.00	27.09.11		15.03.12		7.9	105.40		4 000	105.30	105.45		6.13	7.95	0.43	/B1/отозван	муниципальный
НижегорОбл3	2 000 R	7.70	20.10.11		20.10.11		3.0	100.50	-0.27	30 000	100.50	100.70		5.66	3.82	0.23	V+/отозван/	муниципальный
НижегорОбл4	2 700 R	8.00	21.11.11		17.11.12		16.1	101.60		200 039	101.00	101.80		5.90	3.91	0.76	V+/отозван/	муниципальный
ФФЗ 25063	30 000 R	6.20	10.08.11		09.11.11		3.7	100.71		130 000	100.71	100.74		3.87	1.54	0.29	BBB/Baa1/BBB	гос. бумаги
ФФЗ 25064	45 000 R	11.90	19.10.11		18.01.12		6.0	104.19		476 964	103.77	104.00		3.34	2.85	0.47	BBB/Baa1/BBB	гос. бумаги
ФФЗ 25065	46 000 R	12.00	28.09.11		27.03.13		20.5	110.83	0.03	9 166	110.70	110.90		5.34	2.70	1.47	BBB/Baa1/BBB	гос. бумаги
ФФЗ 25067	45 000 R	11.30	19.10.11		17.10.12		15.1	107.64	0.00	1828 097	107.60	107.63		5.01	2.62	1.12	BBB/Baa1/BBB	гос. бумаги
ФФЗ 25068	45 000 R	12.00	24.08.11		20.08.14		37.5	116.16		530 001	116.15	116.25		6.26	5.15	2.44	BBB/Baa1/BBB	гос. бумаги
ФФЗ 25070	44 947 R	10.00	28.09.11		28.09.11		2.3	101.44		602 450				2.20	4.92	0.18	BBB/Baa1/BBB	гос. бумаги
ФФЗ 25071	80 000 R	8.10	30.11.11		26.11.14		40.8	105.43	0.23	3747 436	105.25	105.60		6.37	3.83	2.80	BBB/Baa1/BBB	гос. бумаги
ФФЗ 25072	150 000 R	7.15	27.07.11		23.01.13		18.4	102.65	-0.02	134 500	102.60	102.65		5.37	3.47	1.34	BBB/Baa1/BBB	гос. бумаги
ФФЗ 25073	150 000 R	6.85	03.08.11		01.08.12		12.5	101.92	-0.07	95 526	101.90	101.96		4.97	3.35	0.94	BBB/Baa1/BBB	гос. бумаги
ФФЗ 25075	137 604 R	6.88	18.01.12		15.07.15		48.5	100.37	0.07	136 721	100.33	100.40		6.89	3.42	3.32	BBB/Baa1/BBB	гос. бумаги
ФФЗ 25076	136 261 R	7.10	15.09.11		13.03.14		32.2	102.40	0.07	495 000	102.38	102.42		6.19	4.54	2.24	BBB/Baa1/BBB	гос. бумаги
ФФЗ 25077	97 232 R	7.35	27.07.11		20.01.16		54.8	101.45	0.10	67 593	101.41	101.49		7.09	3.61	3.54	BBB/Baa1/BBB	гос. бумаги
ФФЗ 25078	99 736 R	6.70	10.08.11		06.02.13		18.8	102.03		36 130	101.98	102.03		5.38	3.40	1.38	BBB/Baa1/BBB	гос. бумаги
ФФЗ 25079	10 000 R	7.00	07.12.11		03.06.15		47.1	100.75	-0.03	110 001	100.70	100.79		6.89	3.60	3.20	BBB/Baa1/BBB	гос. бумаги
ФФЗ 26198	42 117 R	6.00	03.11.11		02.11.12		15.6	101.03	0.01	47 000	100.70	101.10		5.13	5.94	1.17	BBB/Baa1/BBB	гос. бумаги
ФФЗ 26199	44 000 R	6.10	12.10.11		11.07.12		11.8	101.23	0.08	83	101.18	101.23		4.88	1.50	1.17	BBB/Baa1/BBB	гос. бумаги
ФФЗ 26200	50 000 R	6.10	19.10.11		17.07.13		24.2	100.15		481 374	100.00	101.75		6.16	1.52	1.78	BBB/Baa1/BBB	гос. бумаги
ФФЗ 26202	40 000 R	11.20	21.09.11		17.12.14		41.5	115.00		58 650	114.95	115.02		6.42	2.43	2.72	BBB/Baa1/BBB	гос. бумаги
ФФЗ 26203	139 560 R	6.90	10.08.11		03.08.16		61.3	99.37	0.04	77 300	99.26	99.37		7.18	3.46	3.93	BBB/Baa1/BBB	гос. бумаги
ФФЗ 26204	63 488 R	7.50	22.09.11		15.03.18		80.9	100.23	0.17	800 906	100.15	100.23		7.59	3.73	4.86	BBB/Baa1/BBB	гос. бумаги
ФФЗ 26205	17 213 R	7.60	26.10.11		14.04.21		118.5	99.55		673 051	99.45	99.61		7.81	4.10	6.40	BBB/Baa1/BBB	гос. бумаги
ФФЗ 26206	11 736 R	7.40	21.12.11		14.06.17		71.8	100.14	0.06	413 677	100.11	100.15		7.50	3.97	4.51	BBB/Baa1/BBB	гос. бумаги
ФФЗ 46002	46 500 R	8.00	10.08.11		08.08.12		12.8	101.74			101.59	101.79		4.80	3.92	0.51	BBB/Baa1/BBB	гос. бумаги
ФФЗ 46014	29 145 R	7.00	07.09.11		29.08.18		86.5	97.30										



## Рынок еврооблигаций

Выпуск	Объем, млн	Купон, %	Дата			Месяцев до		Цена	Изм.	Торговый объем, шт	Котировки		Доходность, %			Дюр, лет	Рейтинг F/M/S	Сектор
			купона	оферты	погаш	офрт	погаш				покупка	продажа	офрт	погаш	текущ			
<b>ЕВРООБЛИГАЦИИ</b>																		
Ak bars-12	225 \$	10.25	03.12.11		03.12.12	16.7	108.53	0.00					3.77	4.72	1.27	BB-/Ba3/	банки	
Alfa-Bank-12	500 \$	8.20	25.12.11		25.06.12	11.3	104.12	-0.06					3.62	3.94	0.89	BB-/Ba1/BB-	банки	
Alfa-Bank-13	400 \$	9.25	24.12.11		24.06.13	23.4	108.25	0.12					4.71	4.27	1.76	BB-/Ba1/BB-	банки	
Alfa-Bank-15_03_18	600 \$	8.00	18.09.11		18.03.15	44.5	106.68	0.37					5.94	3.75	3.08	BB-/Ba1/BB-	банки	
Alfa-Bank-17	300 \$	8.64	22.08.11	22.02.12	22.02.17	7.0	68.1	102.04	0.29			5.03	4.23	0.55	BB-/Ba1/BB-	банки		
Alfa-Bank-17_09_25	1 000 \$	7.88	25.09.11		25.09.17	75.2	104.92	0.50					6.88	3.75	4.76	BB-/Ba1/BB-	банки	
Alfa-Bank-21	1 000 \$	7.75	28.10.11		28.04.21	118.9	101.04	0.51					6.68	3.84	6.69	BB-/Ba1/BB-	банки	
Alliance Oil-15	350 \$	9.88	11.09.11		11.03.15	44.3	109.52	0.14					6.87	4.51	2.97	B-/B+	сырье	
Alrosa-14	500 \$	8.88	17.11.11		17.11.14	40.5	114.57	0.07					4.13	3.87	2.88	BB-/Ba3/BB-	сырье	
Alrosa-20	1 000 \$	7.75	03.11.11		03.11.20	113.1	109.24	0.48					6.41	3.55	6.59	BB-/Ba3/BB-	сырье	
Bank St-Petersburg-17	100 \$	10.50	25.07.11		25.07.17	73.2	103.25	0.08					10.92	5.08	4.10	/Ba3/	банки	
BoM-13	500 \$	7.34	13.11.11		13.05.13	22.0	105.28	0.38					4.26	3.48	1.67	BBB-/Ba2/	банки	
BoM-15	300 \$	7.50	25.11.11		25.11.15	52.9	100.00	0.19					7.50	3.75	3.61	BBB-/Ba2/	банки	
BoM-15_03_11	750 \$	6.70	11.09.11		11.03.15	44.3	104.63	0.16					5.28	3.20	3.14	BBB-/Ba2/	банки	
BoM-17	400 \$	6.81	10.11.11		10.05.17	70.6	100.20	-0.05					6.76	3.40	4.67	BBB-/Ba2/	банки	
Credit Europe Bank-13	300 \$	7.75	20.11.11		20.05.13	22.3										/Ba3/	банки	
EURDEV-14	500 \$	7.38	29.09.11		29.09.14	38.8	110.57	0.11					3.82	3.34	2.80	BBB/A3/BBB	банки	
Eurochem12	300 \$	7.88	21.09.11		21.09.12	14.2	103.12	0.03					5.07	3.82	1.08	BB/BB	химия	
Evrax-04_18	850 \$	6.75	27.10.11		27.04.18	82.4	100.03	0.31					6.74	3.37	5.28	BB-/B1/B	металлургия	
Evrax-13	1 050 \$	8.88	24.10.11		24.04.13	21.4	108.77	0.22					3.67	4.08	1.61	BB-/B1/B	металлургия	
Evrax-15	750 \$	8.25	10.11.11		10.11.15	52.4	110.99	0.47					5.35	3.72	3.59	/Ba3/BB-	металлургия	
Evrax-18	550 \$	9.50	24.10.11		24.04.18	82.3	115.34	0.46					6.64	4.12	5.00	BB-/B1/B	металлургия	
Gazprom-12	1 000 €	4.56	09.12.11		09.12.12	16.9	102.18	0.01					2.89	4.46	1.32	BBB/Baa1/BBB	сырье	
Gazprom-12 JPY	30 000 Y	2.89	15.11.11		15.11.12	16.1	100.50	0.00					2.50	1.44	1.28	BBB/Baa1/BBB	сырье	
Gazprom-13	1 750 \$	9.63	01.09.11		01.03.13	19.6	111.59	0.02					2.25	4.31	1.47	BBB/Baa1/BBB	сырье	
Gazprom-13 GBP	800 G	6.58	31.10.11		31.10.13	27.7	106.71	0.01					3.41	6.17	2.07	BBB/Baa1/BBB	сырье	
Gazprom-13-2	1 222 \$	4.51	22.01.12		22.07.13	24.4										BBB/Baa1/BBB	сырье	
Gazprom-13-5	400 \$	7.34	11.10.11		11.04.13	21.0	108.55	0.01					2.24	3.38	1.60	BBB/Baa1/BBB	сырье	
Gazprom-13-6	500 \$	7.51	31.07.11		31.07.13	24.7	110.17	0.00					2.33	3.41	1.84	BBB/Baa1/BBB	сырье	
Gazprom-14	780 €	5.03	25.02.12		25.02.14	31.6	104.14	0.03					3.30	4.83	2.42	BBB/Baa1/BBB	сырье	
Gazprom-14_07_31	1 250 \$	8.13	31.07.11		31.07.14	36.8	113.78	0.11					3.41	3.59	2.62	BBB/Baa1/BBB	сырье	
Gazprom-14-2	700 €	5.36	31.10.11		31.10.14	39.9	105.33	0.06					3.57	5.09	2.94	BBB/Baa1/BBB	сырье	
Gazprom-15	1 000 €	5.88	01.06.12		01.06.15	47.0	106.46	0.11					3.99	5.52	3.48	BBB/Baa1/BBB	сырье	
Gazprom-15_02_04	850 €	8.13	04.02.12		04.02.15	43.1	113.40	0.04					1.91	7.16	3.10	BBB/Baa1/BBB	сырье	
Gazprom-15_11_29	1 000 \$	5.09	29.11.11		29.11.15	53.0	105.11	0.23					3.81	2.42	3.87	BBB/Baa1/BBB	сырье	
Gazprom-16	1 350 \$	6.21	22.11.11		22.11.16	65.0	109.21	0.22					4.26	2.84	4.52	BBB/Baa1/BBB	сырье	
Gazprom-17	500 €	5.14	22.03.12		22.03.17	69.0	102.98	0.04					4.47	4.99	4.88	BBB/Baa1/BBB	сырье	
Gazprom-17-2	500 €	5.44	02.11.11		02.11.17	76.5	104.31	0.10					4.58	5.22	5.19	BBB/Baa1/BBB	сырье	
Gazprom-18	1 200 €	6.61	13.02.12		13.02.18	79.9	109.41	0.06					4.83	6.04	5.32	BBB/Baa1/BBB	сырье	
Gazprom-18-2	1 100 \$	8.15	11.10.11		11.04.18	81.8	119.10	0.36					4.79	3.42	5.22	BBB/Baa1/BBB	сырье	
Gazprom-19	2 250 \$	9.25	23.10.11	23.04.12	23.04.19	9.0	94.4	126.57	0.36			-21.30	3.65	0.82	BBB/Baa1/BBB	сырье		
Gazprom-20	1 250 \$	7.20	01.08.11		01.02.20	103.9	110.51	0.13					3.36	3.26	2.66	BBB/Baa1/BBB	сырье	
Gazprom-22	1 300 \$	6.51	07.09.11		07.03.22	129.4	107.70	0.43					5.54	3.02	7.57	BBB/Baa1/BBB	сырье	
Gazprom-34	1 200 \$	8.63	28.10.11	28.04.14	28.04.34	34.0	277.2	124.72	0.47			-0.27	3.46	2.52	BBB/Baa1/BBB	сырье		
Gazprom-37	1 250 \$	7.29	16.08.11		16.08.37	317.4	108.70	0.50					6.58	3.35	11.81	BBB/Baa1/BBB	сырье	
Gazprombank-13	500 \$	7.93	28.12.11		28.06.13	23.6	108.61	0.01					3.30	3.65	1.80	/Baa3/BB	банки	
Gazprombank-14	500 \$	6.25	15.12.11		15.12.14	41.4	105.24	0.00					4.57	2.97	3.04	/Baa3/BB	банки	
Gazprombank-15	1 000 \$	6.50	23.09.11		23.09.15	50.8	105.32	0.10					5.07	3.09	3.57	/Baa3/BB	банки	
Gazprombank-16	120 \$	7.35	08.05.12		08.05.16	58.4	107.12	0.00					5.53	6.86	4.07	/Baa3/BB	банки	
Gazstream-13	647 \$	5.63	22.01.12		22.07.13	24.4	103.90	0.00					3.59	2.71	1.89	BBB/Baa1/BBB	сырье	
HCFB-11-2	450 \$	11.75	11.08.11		11.08.11	0.7										BB-/Ba3/B+	банки	
HCFB-14	500 \$	7.00	18.09.11		18.03.14	32.3	102.91	0.10					5.80	3.40	2.35	BB-/Ba3/B+	банки	
IIB-13	200 \$	11.00	15.08.11		15.02.13	19.1										D/Caa2/D	банки	
Koks-16	350 \$	7.75	23.12.11		23.06.16	59.9	102.03	0.38					7.25	3.80	4.02	/B2/B	металлургия	
KZOSRU-11	200 \$	9.25	30.10.11		30.10.11	3.3	103.64	0.31					-3.87	4.46	0.28	RD/D	химия	
LenSpetsSMU-15	150 \$	9.75	09.08.11		09.11.15	52.4										/B	строительство	
Lukoil-14	900 \$	6.38	05.11.11		05.11.14	40.1	109.49	0.12					3.30	2.91	2.95	BBB-/Baa2/BBB-	сырье	
Lukoil-17	500 \$	6.36	07.12.11		07.06.17	71.6	108.57	0.17					4.67	2.93	4.89	BBB-/Baa2/BBB-	сырье	
Lukoil-19	600 \$	7.25	05.11.11		05.11.19	100.9	111.06	0.44					5.56	3.26	6.22	BBB-/Baa2/BBB-	сырье	
Lukoil-20	800 \$	6.13	09.11.11		09.11.20	113.3	103.21	0.46					5.68	2.97	6.98	BBB-/Baa2/BBB-	сырье	
Lukoil-22	500 \$	6.66	07.12.11		07.06.22	132.4	106.06	0.37					5.89	3.14	7.72	BBB-/Baa2/BBB-	сырье	
MBRD-16	60 \$	10.38	10.09.11		10.03.16	56.4	98.75	0.12					10.72	5.25	3.47	B-/B1/	банки	
Metalloinvest-16	750 \$	6.50	21.01.12		21.07.16	60.9	100.84	0.13					6.30	3.22	4.22	BB-/Ba3/	металлургия	
Moscow-11	374 €	6.45	12.10.11		12.10.11	2.7	100.96	-0.01					2.01	6.39	0.22	BBB/Baa1/BBB	муниципальный	
Moscow-16	407 €	5.06	20.10.11		20.10.16	63.9	101.82	0.13					4.61	4.97	4.47	BBB/Baa1/BBB	муниципальный	
MTS-12	400 \$	8.00	28.07.11		28.01.12	6.3	102.76	0.00					2.59	3.89	0.49	BB-/Ba2/BB-	телеком	
MTS-20	750 \$	8.63	22.12.11		22.06.20	108.6	114.52	0.69					5.92	3.77	6.57	BB-/Ba2/BB	телеком	
NKNH-12	101 \$	12.00	20.10.11		20.04.12	9.1	102.99	0.06					-0.09	3.88	0.57	B-/Ba3/	химия	
NKNH-15	200 \$	8.50	22.12.11		22.12.15													

## Рынок еврооблигаций

Выпуск	Объем, млн	Купон, %	Дата			Месяцев до		Цена	Изм.	Торговый объем, шт	Котировки		Доходность, %			Дюр, лет	Рейтинг F/M/S	Сектор
			купона	оферты	погаш	офрт	погаш				покупка	продажа	офрт	погаш	текущ			
<b>ЕВРООБЛИГАЦИИ</b>																		
Promsvyazbank-18	100 \$	12.50	31.07.11		31.01.18		79.5	109.96	0.10					11.34	5.68	4.20	BB-/Ba2/отозван	банки
Raspadskaya-12	300 \$	7.50	22.11.11		22.05.12		10.2	102.57	-0.01					4.31	3.66	0.80	/B1/B+	сырье
Renaissance-16	325 \$	11.00	21.10.11		21.04.16		57.8	100.97	0.09					10.72	5.45	3.54	B/B3/B	банки
RenCap-13	225 \$	13.00	01.10.11		01.04.13		20.6	106.57	0.07					8.72	6.10	1.46	B/B3/B	банки
Rosbank-12	130 \$	9.00	01.01.12		01.07.12		11.5										BBB+/Baa3/BB+	банки
Rosselkhozbank-12 CHF	150 C	6.26	30.04.12		30.04.12		9.4	102.98	-0.02					2.30	6.08	0.76	BBB/Baa1/	банки
Rosselkhozbank-13	700 \$	7.18	16.11.11		16.05.13		22.1	107.62	0.03					2.84	3.33	1.70	BBB/Baa1/	банки
Rosselkhozbank-13 RUB	30 000 R	7.50	25.09.11		25.03.13		20.4	101.98	-0.01					6.23	3.68	1.52	BBB/Baa1/	банки
Rosselkhozbank-14	750 \$	7.13	14.01.12		14.01.14		30.2	108.46	0.11					3.53	3.28	2.28	BBB/Baa1/	банки
Rosselkhozbank-14-2	1 000 \$	9.00	11.12.11		11.06.14		35.2	114.40	0.09					3.69	3.93	2.56	BBB/Baa1/	банки
Rosselkhozbank-16	500 \$	6.97	21.09.11	21.09.11	21.09.16	2.0	62.9	100.38	-0.12			4.59		3.47	0.16	BBB/Baa1/	банки	
Rosselkhozbank-16 RUB	20 000 R	8.70	17.09.11		17.03.16		56.7	104.62	0.23					7.50	4.16	3.70	BBB/Baa1/	банки
Rosselkhozbank-17	1 250 \$	6.30	15.11.11		15.05.17		70.8	106.90	0.42					4.92	2.95	4.82	BBB/Baa1/	банки
Rosselkhozbank-18	1 000 \$	7.75	29.11.11		29.05.18		83.4	114.98	0.56					5.13	3.37	5.36	BBB/Baa1/	банки
Rosselkhozbank-21	800 \$	6.00	03.12.11		03.06.21		120.1	100.78	0.32					5.89	2.98	7.32	BBB/Baa1/	банки
RusHydro-15	20 000 R	7.88	28.10.11		28.10.15		52.0	102.08	0.12					7.42	3.87	3.40	/Baa3/BBB-	энергетика
Russia-15	2 000 \$	3.63	29.10.11		29.04.15		45.9	102.95	0.21					2.79	1.76	3.48	BBB/Baa1/BBB	гос. бумаги
Russia-18	3 466 \$	11.00	24.07.11		24.07.18		85.3	142.72	0.41					3.96	3.85	5.11	BBB/Baa1/BBB	гос. бумаги
Russia-18 RUB	90 000 R	7.85	10.09.11		10.03.18		80.8	105.40	0.04					6.82	3.72	5.03	BBB/Baa1/BBB	гос. бумаги
Russia-20	3 500 \$	5.00	29.10.11		29.04.20		106.8	103.91	0.26					4.46	2.41	7.01	BBB/Baa1/BBB	гос. бумаги
Russia-28	2 500 \$	12.75	24.12.11		24.06.28		206.1	177.53	0.42					5.60	3.59	9.22	BBB/Baa1/BBB	гос. бумаги
Russia-30	21 218 \$	7.50	30.09.11		31.03.30		227.6	118.28	0.10					4.33	3.17	5.47	BBB/Baa1/BBB	гос. бумаги
RusStandard-15	200 \$	8.88	16.12.11		16.12.15		53.6	101.36	0.14					8.49	4.38	3.56	B+/Ba3/B+	банки
RusStandard-16	200 \$	9.75	01.12.11		01.12.16		65.3	100.75	0.00					10.93	4.84	3.93	B+/Ba3/B+	банки
RZD-17	1 500 \$	5.74	03.10.11		03.04.17		69.4	106.31	0.48					4.47	2.70	4.78	BBB/Baa1/BBB	транспорт
RZD-31 GBP	350 G	4.24	25.09.11		25.03.31		239.5	101.22	0.46					7.47	3.70	9.98	BBB/Baa1/BBB	транспорт
Sberbank-11	750 \$	5.93	14.11.11		14.11.11		3.8	101.40	0.02					1.40	2.92	0.31	BBB/Baa1/	банки
Sberbank-13	500 \$	6.48	15.11.11		15.05.13		22.1	107.79	0.10					2.08	3.01	1.71	BBB/Baa1/	банки
Sberbank-13-2	500 \$	6.47	02.01.12		02.07.13		23.7	108.14	0.08					2.17	2.99	1.84	BBB/Baa1/	банки
Sberbank-14 CHF	400 C	3.50	12.11.11		12.11.14		40.3	102.00	0.19					2.83	3.43	3.07	BBB/Baa1/	банки
Sberbank-15_07	1 500 \$	5.50	07.01.12		07.07.15		48.2	105.87	0.28					3.88	2.60	3.55	BBB/Baa1/	банки
Sberbank-17	1 000 \$	5.40	24.09.11		24.09.17		75.2	103.82	0.31					4.68	2.60	5.14	BBB/Baa1/	банки
Sberbank-21	1 000 \$	5.72	16.12.11		16.06.21		120.6	99.56	0.33					5.76	2.87	7.44	BBB/Baa1/	банки
Severstal-13	1 250 \$	9.75	29.07.11		29.07.13		24.6	111.54	-0.01					3.76	4.37	1.78	BB-/Ba2/BB	сырье
Severstal-14	375 \$	9.25	19.10.11		19.04.14		33.4	112.73	0.17					4.28	4.10	2.40	BB-/Ba2/BB	сырье
Severstal-16	500 \$	6.25	26.01.12		26.07.16		61.0	100.51	0.19					262.58	3.11	0.01	BB-/Ba2/BB	сырье
Severstal-17	1 000 \$	6.70	25.10.11		25.10.17		76.2	101.86	0.26					6.33	3.29	4.99	BB-/Ba2/BB	сырье
SINEK-15	250 \$	7.70	03.08.11		03.08.15		49.1	108.80	0.14					5.25	3.54	3.36	BBB-/Ba1/	финансы
Sovkomflot-17	800 \$	5.38	27.10.11		27.10.17		76.3	99.64	0.55					5.44	2.70	5.19	BBB-/Baa2/BBB-	транспорт
TCS Finance-14	175 \$	11.50	21.10.11		21.04.14		33.5	102.71	0.09					10.32	5.60	2.26	BBB-/Baa2/BBB-	банки
TMK-11	600 \$	10.00	29.07.11		29.07.11		0.2										/B1/B	производство
TMK-18	500 \$	7.75	27.07.11		27.01.18		79.4	104.11	0.54					6.46	3.72	4.92	/B1/B	производство
TMK-12	500 \$	6.13	20.09.11		20.09.12		14.2	102.99	0.00					3.47	2.97	1.10	BBB-/Baa2/BBB-	сырье
TMK-13	600 \$	7.50	13.09.11		13.03.13		20.0	108.30	0.01					2.32	3.46	1.52	BBB-/Baa2/BBB-	сырье
TMK-15	500 \$	6.25	02.08.11		02.02.15		43.0	108.95	0.14					3.53	2.87	3.10	BBB-/Baa2/BBB-	сырье
TMK-16	1 000 \$	7.50	18.01.12		18.07.16		60.8	113.85	0.23					4.38	3.29	4.21	BBB-/Baa2/BBB-	сырье
TMK-17	800 \$	6.63	20.09.11		20.03.17		68.9	108.77	0.30					4.84	3.05	4.64	BBB-/Baa2/BBB-	сырье
TMK-18	1 100 \$	7.88	13.09.11		13.03.18		80.9	114.86	0.28					5.20	3.43	5.14	BBB-/Baa2/BBB-	сырье
TMK-20	500 \$	7.25	02.08.11		02.02.20		103.9	110.95	0.26					5.62	3.27	6.25	BBB-/Baa2/BBB-	сырье
TransCapitalBank-17	100 \$	10.51	18.01.12		18.07.17		72.9	101.99	0.22					11.23	5.16	4.27	/B1/	банки
Transneft-12	500 \$	6.10	27.12.11		27.06.12		11.4	104.11	0.00					1.63	2.93	0.91	/Baa1/BBB	сырье
Transneft-12-2	700 €	5.38	27.12.11		27.06.12		11.4	102.38	0.01					2.77	2.63	0.90	/Baa1/BBB	сырье
Transneft-13	600 \$	7.70	07.08.11		07.08.13		24.9	111.02	0.05					2.15	3.47	1.86	/Baa1/BBB	сырье
Transneft-14	1 300 \$	5.67	05.09.11		05.03.14		31.9	106.95	0.17					2.89	2.65	2.40	/Baa1/BBB	сырье
Transneft-18	1 050 \$	8.70	07.08.11		07.08.18		85.8	123.29	0.41					4.77	3.53	5.29	/Baa1/BBB	сырье
URSA-11-1	130 \$	12.00	30.12.11		30.12.11		5.4	103.47	0.12					3.94	5.80	0.43	B+/Ba3/	банки
URSA-11-2	300 €	8.30	16.11.11		16.11.11		3.9	101.19	-0.01					4.27	8.20	0.31	B+/Ba3/	банки
UTK-13 CLN	3 500 R	9.00	04.12.11		04.06.13		22.8										/B1/B	телеком
VEB-16 CHF	400 C	3.75	17.02.12		17.02.16		55.7	100.26	0.09					3.65	3.74	4.15	BBB/Baa1/BBB	банки
VEB-17	600 \$	5.45	22.11.11		22.11.17		77.2	102.02	0.28					5.07	2.67	5.27	BBB/Baa1/BBB	банки
VEB-20	1 600 \$	6.90	09.01.12		09.07.20		109.2	106.77	0.43					5.92	3.23	6.70	BBB/Baa1/BBB	банки
VEB-25	1 000 \$	6.80	22.11.11		22.11.25		174.6	102.17	0.54					6.56	3.33	9.04	BBB/Baa1/BBB	банки
Vimpelcom-11	300 \$	8.38	22.10.11		22.10.11		3.1	101.58	-0.04					2.00	4.12	0.25	/Ba3/BB-	телеком
Vimpelcom-13	1 000 \$	8.38	30.10.11		30.04.13		21.6	107.71	0.05					3.83	3.89	1.63	/Ba3/BB-	телеком
Vimpelcom-14	200 \$	4.25	29.09.11		29.06.14		35.8	101.50	0.10					3.72	1.05	2.72	/Ba3/BB-	телеком
Vimpelcom-16	600 \$	8.25	23.11.11		23.05.16		58.9	109.92	0.25					5.86	3.75	3.96	/Ba3/BB-	телеком
Vimpelcom-16_02_02	500 \$	6.49	02.08.1															



## КАЛЕНДАРЬ ПРЕДСТОЯЩИХ СОБЫТИЙ

### Долговой рынок

25 июля	Оферта ТрансФин-М-3 (1,5 млрд руб.).
26 июля	Оферта Нижне-Ленское-Инвест-3 (1 млрд руб.). Погашение Жилсоципотека-Финанс-3 (1,5 млрд руб.).
27 июля	Оферта РЖД-19 (10 млрд руб.).
28 июля	Размещение ЛСР БО-05 (2 млрд руб.). Размещение ЮТэйр-Финанс-05 (1,5 млрд руб.). Размещение КБ Стройкредит-БО-01 (1 млрд руб.). Размещение КБ Стройкредит-БО-02 (1 млрд руб.). Оферта МИА-5 (2 млрд руб.).
29 июля	Оферта Интурист-2 (2 млрд руб.). Погашение Банк Москвы-1 (10 млрд руб.). Погашение ТМК-2011 (600 млн долл.).
1 августа	Размещение Глобэксбанк БО-04 (3 млрд руб.). Размещение Глобэксбанк БО-05 (2 млрд руб.). Оферта Промтрактор-Финанс-3 (5 млрд руб.). Погашение Банк Стройкредит-1 (1 млрд руб.). Погашение Северная казна-2 (1,5 млрд руб.).
2 августа	Размещение Меткомбанк-БО-01 (1,5 млрд руб.). Размещение Мираторг Финанс-БО-01 (3 млрд руб.). Оферта Ипотечное Агентство Республики Татарстан-1 (1 млрд руб.).
3 августа	Размещение Абсолют Банк-05 (1,8 млрд руб.).
4 августа	Оферта ЛОКО-Банк-5 (2,5 млрд руб.).
5 августа	Оферта Мираторг Финанс-1 (2,5 млрд руб.). Погашение Крайинвестбанк-1 (0,6 млрд руб.).
10 августа	Погашение ВТБ-2011 (750 млн CHF.).
11 августа	Оферта ВТБ-Лизинг Финанс-9 (5 млрд руб.). Оферта МОЭК-1 (6 млрд руб.). Погашение Самарская область-25003 (4,5 млрд руб.). Погашение Вестер-Финанс-1 (1,5 млрд руб.). Погашение Европлан-1 (2 млрд руб.). Погашение ХКФ Банк-2011 (450 млн долл.).
12 августа	Оферта Фортум-2 (5 млрд руб.).
16 августа	Оферта РТК-ЛИЗИНГ БО-1 (1,5 млрд руб.). Погашение М-Индустрия-1 (1 млрд руб.).

### Денежный рынок

15 июля	Выплата страховых взносов
20 июля	Выплата 1/3 НДС за I квартал 2011 г.
25 июля	Выплата акцизов и НДС
28 июля	Выплата налога на прибыль

## КАЛЕНДАРЬ ОФЕРТ

Дата оферты	Выпуск	Объем выпуска, млн руб.	Цена оферты, %	Ставка предыдущег о купона, %	Новая ставка купона, %	Дата следующей оферты / погашения
25.07.11	ТрансФин-М-3	1 500	100	14,0	8,5	10 июля 2014
27.07.11	РЖД-19	10 000	100	13,5	8,15	16 июля 2018
28.07.11	МИА-5	2 000	100	7,4	7,9	18 июля 2013
29.07.11	Интурист-2	2 000	98,23	14,0	14,0	24 мая 2012
01.08.11	Промтрактор-Финанс-3	5 000	100	18,0	11,25	24 июля 2013
02.08.11	Ипотечное Агентство Республики Татарстан-1	1 000	100	8,0	-	-
04.08.11	ЛОКО-Банк-5	2 500	100	9,25	8,1	26 июля 2012
05.08.11	Мираторг Финанс-1	2 500	100	11,0	6,0	2 августа 2012
11.08.11	ВТБ-Лизинг Финанс-9	5 000	100	6,65	-	-
	МОЭК-1	6 000	100	9,0	6,35	25 июля 2013
12.08.11	ТГК-10-2	5 000	100	7,6	-	-
16.08.11	РТК-ЛИЗИНГ БО-1	1 500	100	12,0	-	-
18.08.11	Ростелеком-1	1 500	100	9,5	-	-
25.08.11	Белон-Финанс-2	2 000	100	17,0	-	23 февраля 2012
26.08.11	Медведь-Финанс БО-1	1 000	100	14,0	-	-
31.08.11	Макромир-Финанс-1	1 000	100	7,75	-	-
01.09.11	МРСК Юга-2	6 000	100	17,5	-	-
	АМЕТ-финанс-1	2 000	100	8,5	8,5	22 августа 2013
08.09.11	СБ Банк-3	1 500	100	9,25	-	-
12.09.11	РЖД-13	15 000	100	10,0	-	-
	Элемент Лизинг-2	700	100	11,5	-	-
	ТехноНИКОЛЬ-Финанс-2	3 000	100	13,5	-	-
15.09.11	Сибирская Аграрная Группа-2	1 000	100	17,0	-	-
19.09.11	СИБУР Холдинг-2	30 000	100	13,5	-	-
20.09.11	ПЭБ Лизинг-3	500	100	14,0	-	-

## Департамент по операциям с долговыми инструментами

### Исполнительный директор, руководитель департамента

Борис Гинзбург, ginzburgbi@uralsib.ru

### Управление продаж и торговли

#### Руководитель управления

Сергей Шемардов, she\_sa@uralsib.ru

#### Управление продаж

Елена Довгань, dov\_en@uralsib.ru

Анна Карпова, karpovaam@uralsib.ru

Екатерина Кочемазова, kochemazovaea@uralsib.ru

Дмитрий Попов, popovdv@uralsib.ru

Алексей Соколов, sokolovav@uralsib.ru

Алексей Соколов, sokolovav@uralsib.ru

Дэниэл Фельцман, feltsmand@uralsib.ru

#### Управление торговли

Вячеслав Чалов, chalovvg@uralsib.ru

Наталья Храброва, khrabrovann@uralsib.ru

Александр Глебов, glebovav@uralsib.ru

### Управление по рынкам долгового капитала

#### Корпоративные выпуски

Артемий Самойлов, samojlova@uralsib.ru

Виктор Орехов, ore\_vv@uralsib.ru

Дарья Сонюшкина, sonyushkinada@uralsib.ru

Алексей Чекушин, chekushinay@uralsib.ru

#### Региональные выпуски

Кирилл Иванов, ivanovkv@uralsib.ru

Александр Маргеев, margeevas@uralsib.ru

#### Сопровождение проектов

Гюзель Тимошкина, tim\_gg@uralsib.ru

Галина Гудыма, gud\_gi@uralsib.ru

Наталья Грищенко, grischenkovane@uralsib.ru

Антон Кулаков, kulakovak@uralsib.ru

Ольга Степаненко, stepanenkaa@uralsib.ru

## Аналитическое управление

### Руководитель управления

Константин Чернышев, che\_kb@uralsib.ru

### Дирекция анализа долговых инструментов

Руководитель Дмитрий Дудкин, dudkindi@uralsib.ru

### Заместитель руководителя управления

Вячеслав Смольянинов, smolyaninovv@uralsib.ru

#### Долговые обязательства

Дмитрий Дудкин, dudkindi@uralsib.ru

Надежда Мырсыкова, myrsikovann@uralsib.ru

Ольга Стерина, sterinaoa@uralsib.ru

Юрий Голбан, golbanyv@uralsib.ru

Антон Табах, tabakhav@uralsib.ru

Андрей Кулаков, kulakovan@uralsib.ru

#### Стратегия

Вячеслав Смольянинов, smolyaninovv@uralsib.ru

Леонид Слипченко, slipchenkola@uralsib.ru

#### Экономика

Алексей Девятов, devyatovae@uralsib.ru

Наталья Майорова, mai\_ng@uralsib.ru

Ольга Стерина, sterinaoa@uralsib.ru

#### Банки

Леонид Слипченко, slipchenkola@uralsib.ru

Наталья Майорова, mai\_ng@uralsib.ru

Наталья Березина, berezinana@uralsib.ru

#### Анализ рыночных данных

Вячеслав Смольянинов, smolyaninovv@uralsib.ru

Василий Дегтярев, degtyarevmm@uralsib.ru

Дмитрий Пуш, pushds@uralsib.ru

Максим Недовесов, nedovesovmv@uralsib.ru

#### Нефть и газ

Алексей Кокин, kokinav@uralsib.ru

Юлия Новиченкова, novichenkova@uralsib.ru

Станислав Кондратьев, kondratievsd@uralsib.ru

#### Электроэнергетика

Матвей Тайц, tai\_ma@uralsib.ru

### Металлургия/Горнодобывающая промышленность

Дмитрий Смолин, smolindv@uralsib.ru

### Телекоммуникации/Медиа/

### Информационные технологии

Константин Чернышев, che\_kb@uralsib.ru

Константин Белов, belovka@uralsib.ru

### Минеральные удобрения/

### Машиностроение/Транспорт

Артем Егоренков, egorenkovag@uralsib.ru

### Потребительский сектор/Недвижимость

Тигран Оганесян, hovhannisyan@uralsib.ru

Александр Шелестович, shelestovich@uralsib.ru

## Редакторская группа

### Английский язык

Джон Уолш, walshj@uralsib.ru,

Тимоти Халл, hallt@uralsib.ru

Пол Де Витт, dewittpd@uralsib.ru

Хиссам Латиф, latifh@uralsib.ru

### Дизайн

Ангелина Шабаринова, shabarinovav@uralsib.ru

### Русский язык

Андрей Пятигорский, pya\_ae@uralsib.ru

Евгений Гринкруг, grinkruges@uralsib.ru

Ольга Симкина, sim\_oa@uralsib.ru

Анна Разинцева, razintsevaav@uralsib.ru

Степан Чургов, chugrovss@uralsib.ru

Настоящий бюллетень предназначен исключительно для информационных целей. Ни при каких обстоятельствах он не должен использоваться или рассматриваться как оферта или предложение делать оферты. Несмотря на то что данный материал был подготовлен с максимальной тщательностью, УРАЛСИБ не дает никаких прямых или косвенных заверений или гарантий в отношении достоверности и полноты включенной в бюллетень информации. Ни УРАЛСИБ, ни агенты компании или аффилированные лица не несут никакой ответственности за любые прямые или косвенные убытки от использования настоящего бюллетеня или содержащейся в нем информации. Все права на бюллетень принадлежат ООО «УРАЛСИБ Кэпитал», и содержащаяся в нем информация не может воспроизводиться или распространяться без предварительного письменного разрешения. © УРАЛСИБ Кэпитал 2011