

Рублевые выпуски

YTM, %	знач.	Изменение, б.п.		YTD
		за ден.	за мес.	
ОФЗ 46020	8.1	11	(13)	11
Газпром-11	6.3	2	(32)	(132)
Вымпелком-6/7	7.8	-	(54)	(71)

Сырьевые рынки

	знач.	Изменение, %		YTD
		за ден.	за мес.	
Золото, \$/унция	1 616.0	0.1	7.6	13.7
Urals, \$/барр.	116.3	0.3	9.9	26.2
S&P Металлы, инд.	2 036.5	0.0	6.7	2.2
S&P C/x прод., инд.	793.3	(1.6)	1.3	(4.0)

Денежный рынок

RUB млрд.	знач.	Изменение		YTD
		за ден.	за мес.	
REPO in CBR	14.1	12.1	12.2	74 390.2
Corr Accounts	722.4	77.1	(2.0)	(272.3)
Deposits in CBR	140.4	(135.3)	(70.3)	(492.8)

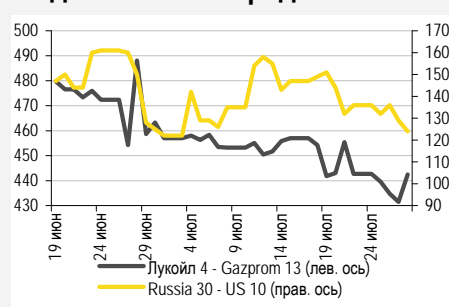
	знач.	Изменение, б.п.		YTD
		за ден.	за мес.	
NDF 1Y, %	4.55	(18)	(1)	(36)
MOSPrime O/N, %	5.08	95	122	333

	знач.	Изменение, %		YTD
		за ден.	за мес.	
USDRUB	27.60	0.2	(1.8)	(9.6)

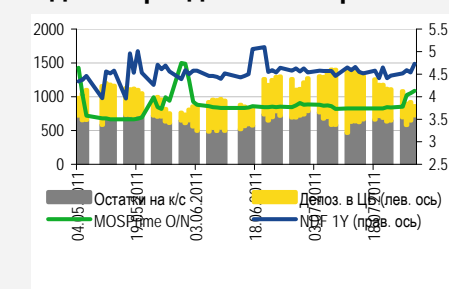
Индексы

б.п.	знач.	Изменение, б.п.		YTD
		за ден.	за мес.	
Russia 30 - UST 10	124.0	(5)	(26)	(29)
EMBI + Spread	294.0	(2.6)	(13.7)	5.5

Индикативные спреды



Индикаторы денежного рынка



Источники: РТС, ММВБ, Bloomberg, оценки УРАЛСИБа

СТРАТЕГИЯ

ВНЕШНИЙ РЫНОК

Сегодняшний день может стать решающим для рынков: голосование в Конгрессе перенесено с четверга на пятницу. Даже если сегодня не будет новостей по госдолгу, то внимание рынков привлечет публикация предварительной оценки ВВП за 2 кв.. Утром Moody's поставило рейтинг Испании «AA2» на пересмотр с возможностью дальнейшего понижения. Евробонды продолжили рост, несмотря на нестабильный внешний фон. стр. 2

ВНУТРЕННИЙ РЫНОК

Вчера в сегменте госбумаг наблюдалась крайне низкая торговая активность – большинство бумаг изменилось в цене от +10 б.п. до -10 б.п., но ОФЗ 26203 выбились в лидеры. Из-за низкого объема свободной ликвидности спрос на ОБР на аукционе был невысоким. Группа ЛСР (-/B2/B) успешно разместила биржевые облигации пятой серии. Ставка первого купона по результатам аукциона была установлена на уровне 8,47%. Мы считаем выпуск привлекательным и отмечаем наличие потенциала сужения спреда. стр. 3

ДЕНЕЖНЫЙ РЫНОК

Ликвидность вновь сократилась, но на следующей неделе мы ожидаем ее роста. Короткие ставки МБК резко выросли: индикативная ставка MosPrime по однодневным кредитам подскочила до 5,08%... стр. 4

НОВОСТИ ЭМИТЕНТОВ

НОРИЛЬСКИЙ НИКЕЛЬ (BBB-/BAA2/BBB-)

Компания представила слабые операционные показатели за 2 кв. 2011 г., отразившие квартальное снижение производства никеля на 8,5%, меди – на 4,3%. Мы считаем новость нейтральной для облигаций компании и считаем их вполне привлекательными. Однако потенциал сужения спреда, на наш взгляд, во многом ограничен по техническим причинам. Среди рисков компании отметим непрекращающийся конфликт акционеров. стр. 6

МОСКОВСКИЙ КРЕДИТНЫЙ БАНК (B1/B+)

Вчера завершилось размещение нового трехлетнего выпуска еврооблигаций МКБ объемом 200 млн долл., по итогам которого доходность сложилась на уровне 8,25%. Мы считаем, что премия СВOM'14 к сравнимым бумагам Промсвязьбанка (BB-/Ba2) и ХКФБ (BB/Ba3/B+) в размере 215–240 б.п. неоправданно велика и у них есть потенциал снижения доходности. стр. 6

RUSSIAN INFORMER

Новости и комментарии, относящиеся к рынку акций, см в нашем ежедневном издании [Russian Informer](#).

СТРАТЕГИЯ

Внешний рынок

Голосование перенесено на сегодня, ждем данных по ВВП США за 2 кв. Утро началось с новостей из Европы: агентство Moody's поставило рейтинг Испании «Аа2» на пересмотр с возможностью дальнейшего понижения. У пятницы есть все шансы стать днем «икс» для рынков, для чего немало оснований. Вчера голосование в Палате представителей Конгресса по предложенному республиканцами плану сокращения расходов и повышения лимита не состоялось и было перенесено на сегодня. В Конгрессе США не на жизнь, а на смерть схватились между собой демократы и республиканцы: первые предлагают увеличить лимит госдолга сразу на 2,7 трлн долл., республиканцы же хотят повесить потолок только на 900 млрд долл. Принятие плана демократов (рост лимита на 2,7 трлн долл.) позволило бы им не возвращаться к обсуждению с республиканцами вопроса о лимите долга до конца президентского срока Барка Обамы, в случае утверждения республиканского варианта это пришлось бы предпринять еще до президентских выборов. На наш взгляд, противоборствующие стороны смогут договориться между собой – вполне возможно, уже сегодня вечером или в предстоящие выходные, поскольку больше у них времени не остается. Но если сегодня не поступят новости из Конгресса, они придут из экономических ведомств: ожидается публикация первой оценки ВВП США за II квартал 2011 г. Согласно консенсус-прогнозу Bloomberg, по итогам квартала американская экономика выросла на 1,8% против 1,9% в первом. Что же случилось с американским локомотивом в этом году, который еще в четвертом квартале прошлого года разогнался до 3,1%? Замедление роста связано сокращением потребительских расходов, которые формируют две трети ВВП. Настроения у потребителей далеко не самые радужные, что подтверждается индексом потребительского оптимизма, который в июне опустился до ноябрьских уровней. Во-первых, рынок труда остается вялым и восстанавливается крайне медленно, особенно сильно разочаровала июньская статистика. Во-вторых, доходы «съедают» высокие цены на бензин, всплеск которых как раз и пришелся на первое полугодие. В-третьих, мировая экономика в первом полугодии также сбавила темпы. Есть основания полагать, что во втором полугодии ситуация улучшится, о чем говорят и официальные прогнозы. Если сегодня показатели превысят прогноз, то рынки могут воспрянуть духом, в противном случае разговоры о КС-3 усилятся. Вчера торги на американских площадках открылись ростом, который подпитывали надежды на новости из Конгресса, но в отсутствие таковых день завершился небольшим снижением (в том числе и на европейских рынках).

Евробонды продолжают подрастать. Вчера спред индикативного суверенного выпуска Russia'30 к 10UST сузился сразу на 12 б.п. до 118 б.п., цена бумаги выросла еще на 102 б.п. до 119,6 % от номинала. На рынке госбумаг США ситуация изменилась несущественно: доходность 10UST опустилась на 4 б.п. до 2,94%. Вновь неплохо проявил себя уверенный сегмент, рост цен в котором составил в среднем 35 б.п. В бумагах нефтегазового сектора евробонды Газпрома и ТНК-ВР прибавили в цене в среднем по 36 б.п., евробонды ЛУКОЙЛа подорожали в среднем на 40 б.п., НОВАТЭКа – на 25 б.п. У металлургов облигации Северстали и Евразы поменялись ролями. Вчера вырвались вперед бумаги последнего, подорожавшие в среднем на 16 б.п., тогда как выпуски первой прибавили в цене в среднем 8 б.п. В полку банковских бумаг вчера прибыло: МКБ разместил трехлетний выпуск объемом 200 млн долл. по 8,25% (более подробно см. отдельный комментарий ниже). Бумаги ВЭБа подорожали еще в среднем на 50 б.п., ВТБ – на 20 б.п., РСХБ и Сбербанк – на 15 б.п. Азиатские площадки сегодня утром ушли в минус, как и фьючерсы на американские фондовые индексы. Торги в России начнутся снижением.

Ольга Стерина, sterinaoa@uralsib.ru

Внутренний рынок

Торги прошли вяло. Вчера рынок госбумаг отметился довольно вялой динамикой и незначительным объемом торгов – 1,7 млрд руб. На коротком конце кривой наблюдались едва заметные колебания цен, бумаги в основном дешевели, но потеряли в цене лишь 5-7 б.п. На длинном конце торговая активность также была крайне невысокой, но бумаги, напротив, преимущественно росли в цене – в среднем на 5–10 б.п. На общем фоне заметно выделялись рекомендованные нами ОФЗ 26203, подорожавшие сразу на 70 б.п. Мы по-прежнему придерживаемся позитивного взгляда на выпуск, но рекомендуем обратить внимание и на ряд других, по нашему мнению, привлекательных бумаг. Наша инвестиционная стратегия заключается в покупке бумаг с дюрацией три–пять лет – это самый крутой отрезок кривой ОФЗ, на котором, помимо вышеназванных ОФЗ 26203, располагаются ОФЗ 25077, ОФЗ 25075, ОФЗ 26206, ОФЗ 26202 и ОФЗ 25079. Вчера ЦБ провел аукцион по размещению ОБР, предложив рынку бумаг на 10 млрд руб., однако уровень свободной ликвидности только начал восстанавливаться после периода налоговых платежей и остается сравнительно невысоким (вчера он был равен 862 млрд руб.), так что похвастаться по итогам аукциона особенно нечем. Спрос составил лишь 32,5 млн руб., именно эту сумму и удалось привлечь по ставке 3,6%. Сегодня на российском рынке госбумаг не стоит ожидать высокой торговой активности: во-первых, все важные новости с мировых рынков, способные существенно повлиять на динамику ОФЗ, если и поступят, то уже после закрытия торгов в госсекции. Во-вторых, в конце недели маловероятна большая активность игроков в отсутствие избытка свободной ликвидности.

Ольга Стерина, sterinaoa@uralsib.ru

Группа ЛСР (-/B2/B)

Группа ЛСР успешно разместила очередной заем. Группа ЛСР успешно разместила трехлетний выпуск биржевых облигаций пятой серии в объеме 2 млрд руб. Вчера состоялся конкурс по определению ставки первого купона, по результатам которого ставка была установлена на уровне 8,47%, при изначальном диапазоне организаторов на уровне 8,5–8,75%. Спрос превысил предложение более чем в 1,5 раза и составил примерно 3,1 млрд руб. В обзоре от 26 июля 2011 г. «Новый заем от одного из крупнейших девелоперов в РФ» мы отмечали, что считаем интересным участие в размещении при ставке купона выше 8,35%. С учетом итоговой ставки купона спред облигаций к ОФЗ составляет 230 б.п., что соответствует среднему значению для обращающихся выпусков. Между тем выпуск БО-3 (ранее был самым длинным с дюрацией 2,33 года) торгуется с более узким спредом в размере 210–215 б.п. Принимая во внимание еще большую длину нового выпуска при текущей конъюнктуре, мы отмечаем наличие потенциала сужения его спреда и считаем выпуск привлекательным.

С более подробным анализом эмитента можно ознакомиться в нашем комментарии к размещению от 26 июля 2011 г.:

http://www.uralsibcap.ru/products/download/110726_LSR_Primary.pdf?docid=11065&lang=ru

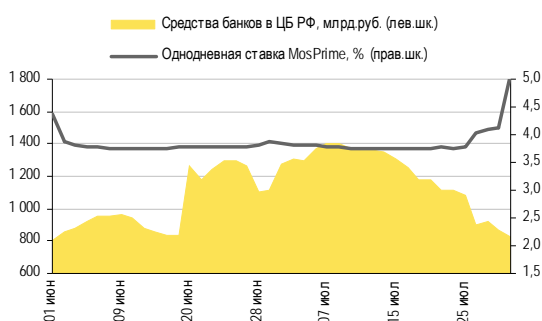
Андрей Кулаков, CFA, FRM, kulakovan@uralsib.ru

ДЕНЕЖНЫЙ РЫНОК

Ставки МБК резко выросли на фоне напряженной ситуации с ликвидностью

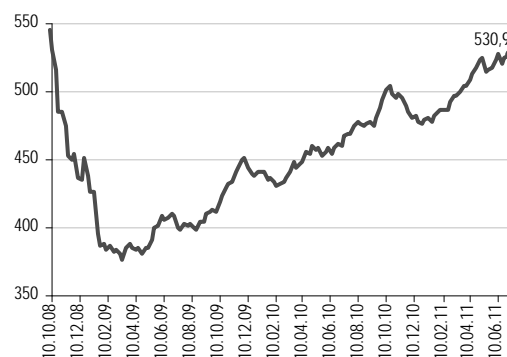
Тенденция к сокращению ликвидности по-прежнему остается в силе: ее уровень снизился на 39,4 млрд руб. до 823,4 млрд руб. с 862,8 млрд руб. в четверг. Остатки на корсчетах кредитных учреждений в ЦБ сократились на 20,5 млрд руб. до 701,9 млрд руб., а депозиты банков в ЦБ уменьшились на 18,9 млрд руб. до 121,5 млрд руб. На фоне устремившихся вверх ставок МБК депозиты становятся намного менее привлекательными по сравнению с нормальными рыночными условиями. Наиболее значимые изменения ставок МБК произошли на коротком конце кривой – индикативная ставка MosPrime по однодневным кредитам взлетела на 95 б.п. до 5,08%. Мы полагаем, что в начале августа ликвидность начнет восстанавливаться, а депозиты банков в ЦБ могут получить дополнительный импульс в случае повышения депозитной ставки ЦБ, что повысит их привлекательность.

Совокупные средства банков в ЦБ РФ, млрд руб., и однодневная ставка MosPrime, %



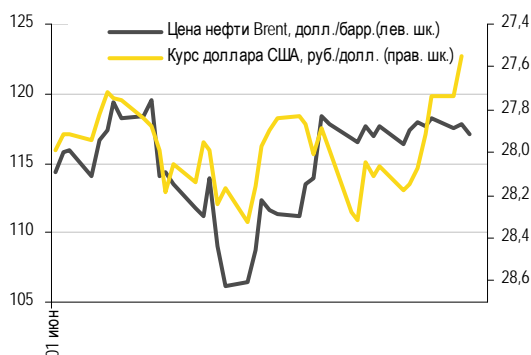
Источники: ЦБ РФ

Международные резервы ЦБ РФ, млрд долл.



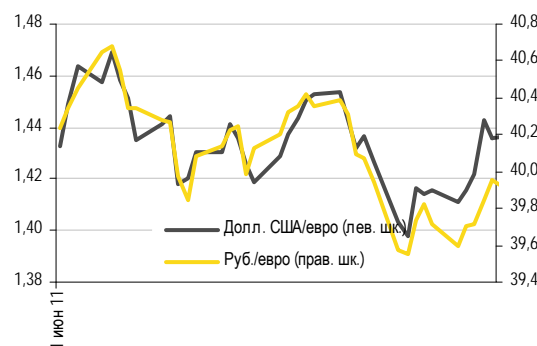
Источники: ЦБ РФ

Курс руб./долл. и цена барреля нефти Brent, долл.



Источники: Bloomberg, ММВБ

Курс евро относительно доллара США и рубля



Источники: Bloomberg, ММВБ

По данным ЦБ, что за неделю, завершившуюся 22 июля, объем международных резервов РФ вырос на 2,4 млрд долл. до 530,9 млрд долл. Отчасти положительную динамику резервов можно объяснить укреплением евро. Мы ожидаем, что данные за текущую неделю покажут еще больший прирост международных резервов РФ.

В четверг рубль ослаб против доллара на ММВБ на 5 копеек до 27,61 руб./долл., а сегодня утром потерял еще 1 копейку. Курс евро снизился на 12 копеек и сегодня торгуется без изменений вблизи отметки 39,50 руб./евро. Бивалютная корзина дешевеет и котируется по 32,97 руб. Вчера единая европейская валюта немного потеряла в стоимости и в настоящий момент держится на уровне 1,4275 после резкого укрепления в середине текущей недели. Иена и

швейцарский франк, которые считаются относительно безопасными валютами в периоды ухода от риска, торгуются вблизи недавних максимумов. Мировые рынки находятся в режиме ожидания в преддверии завершения переговоров между представителями исполнительной и законодательной власти США по проблеме госдолга, тогда как еврозона в последние дни перестала выступать в качестве источника негативных новостей. Рубль, скорее всего, будет колебаться в диапазоне 27,50–27,60 руб.

*Антон Табах, tabakhav@uralsib.ru
Наталья Майорова, mayorovang@uralsib.ru
Наталья Березина, berezinana@uralsib.ru*

НОВОСТИ ЭМИТЕНТОВ

Норильский никель (ВВВ-/Ваа2/ВВВ-)

Компания представила слабые операционные показатели за 2 кв. 2011 г.

Годовой план по производству никеля может быть сорван. По итогам 2 кв. 2011 г. компания снизила производство никеля на 8,5% до 65 тыс. т по сравнению с 1 кв. Объем производства меди за 2 кв. снизился на 4,3% до 90 тыс. т. По данным компании, снижение объемов производства российских активов компании в значительной степени обусловлено ранним сезонным перерывом в морской навигации на период весеннего паводка, что привело к задержке в поставке полупродуктов Заполярного филиала на Кольскую ГМК для последующей переработки и рафинирования. При этом компании удалось нарастить объемы производства палладия (+9,3% за квартал до 744 тыс. унций) и платины (+11,8% до 190 тыс. унций). Норникель намерен компенсировать отставание от плана по производству никеля и меди во 2 п/г. Компания не предоставила новый прогноз по производству на 2011 г., однако, согласно предыдущему прогнозу, производство никеля в текущем году было запланировано в объеме 300–315 тыс. т. Между тем представленные операционные результаты свидетельствуют о наличии существенного риска срыва производственного плана по никелю, и мы полагаем, что по итогам года компания сможет произвести не более 280–290 тыс. т. В то же время риски невыполнения плана по производству меди, палладия и платины мы считаем невысокими.

Потенциал сужения спреда минимален. С нашей точки зрения, новость нейтральна для облигаций. Кредитный профиль компании остается устойчивым – напомним, что по итогам 2010 г. чистый долг компании оказался отрицательным. Куда больше поводов для беспокойства дает непрекращающийся конфликт акционеров, который, хотя и вряд ли станет камнем преткновения при обслуживании долга компании, но вполне способен негативно повлиять на оценку кредитного риска инвесторами. На текущий момент единственный выпуск Норникеля серии БО-3 торгуется со спредом к ОФЗ в размере примерно 60 б.п. Облигации выглядят привлекательно, однако потенциал сужения их спреда минимален (5–10 б.п.) и ограничен скорее не качеством кредитного профиля, а техническими факторами.

С более подробной оценкой финансовых результатов компании за 2010 г. можно ознакомиться в нашем отчете от 25 июля 2010 г.:

http://www.uralsibcap.ru/products/download/110725_FI_Norilsk%20Nickel_2010%20IFRS%20Results.pdf?docid=11059&lang=ru

Андрей Кулаков, CFA, FRM, kulakovan@uralsib.ru

Московский кредитный банк (В1/В+)

Возвращение на рынок еврооблигаций с солидной премией

Размещение прошло выше заявленных ориентиров. Вчера завершилось размещение нового трехлетнего выпуска еврооблигаций МКБ объемом 200 млн долл. По итогам аукциона доходность сложилась на уровне 8,25%. Напомним, что, по информации, прошедшей ранее в СМИ, ориентир составлял около 8%. Также стало известно, что в структуру выпуска был включен пут опцион на случай снижения рейтинга как самого выпуска так и банка, кроме того, держатели облигаций будут иметь право предложить бумаги к выкупу в случае смены контролирующего акционера.

С нашим обзором по размещению этого выпуска можно ознакомиться по ссылке:

http://www.uralsibcap.ru/products/download/110726_FI_CBOM_Eurobond.pdf?docid=11066&lang=ru

Существенный потенциал снижения доходностей. По установленной доходности 8,25% CBOM'14 будет предлагать премию к кривой долларовых свопов на уровне 730 б.п. В то же время спред Promsvyazbank'14 в последние дни составляет около 515 б.п. а у НСФВ'14 – около 490 б.п. Мы считаем, что премия МКБ к бумагам Промсвязьбанка (ВВ-/Ва2) и ХКФБ (ВВ/Ва3/В+) в размере 215–240 б.п. неоправданно велика, даже учитывая более значительные масштабы бизнеса и лучшее кредитное качество последних. На наш взгляд, справедливый уровень спреда CBOM'14 к Promsvyazbank'14 и НСФВ'14 находится составляет примерно 170 б.п., поэтому при стабилизации ситуации на мировых рынках можно ожидать снижения доходностей нового выпуска еврооблигаций МКБ.

Юрий Голбан, golbanyv@uralsib.ru

Рынок рублевых облигаций

Выпуск	Объем, млн	Купон, %	Дата			Месяцев до		Цена	Изм.	Торговый объем, шт (осн.+РПС)	Котировки		Доходность, %			Дюр, лет	Рейтинг F/M/S	Сектор
			купона	оферты	погаш	офрт	погаш				покупка	продажа	офрт	погаш	текущ			
КОРПОРАТИВНЫЕ РУБЛЕВЫЕ ОБЛИГАЦИИ																		
7Контин.02	7 000 R	8.75	15.12.11		14.06.12		10.7				95.07						торговля	
Авангард-03	1 500 R	8.00	11.11.11	11.05.12	10.05.13	10.0	21.7	100.43			100.30	100.45	7.54	3.97	0.72		банки	
АИЖК 10об	6 000 R	8.05	15.08.11		15.11.18		88.9	102.50	10		99.02	102.00		7.62	1.98	3.64	/A3/BBB	
АИЖК 11об	10 000 R	8.20	15.09.11		15.09.20		111.2	101.47			99.51	103.99		7.14	2.04	4.44	/A3/BBB	
АИЖК 16об	10 000 R	8.25	15.09.11		15.09.21		123.4	99.99			100.25	100.40		8.51	2.08	5.23	/A3/BBB	
АИЖК 17об	8 000 R	9.05	15.10.11		15.04.22		130.5	104.53			105.00	105.75		8.58	2.18	5.71	/A3/BBB	
АИЖК 18об	7 000 R	8.00	15.10.11	15.04.16	15.07.23	57.0	145.7	101.28				102.00	7.90	1.99	3.68	/A3/BBB		
АИЖК 20об	5 000 R	8.60	15.09.11		15.12.27		199.5	102.38			102.00	102.75		8.59	2.12	7.96	/A3/BBB	
АИЖК 4об	900 R	8.70	01.08.11		01.02.12		6.3	101.96						4.91	2.15	0.48	/A3/BBB	
АИЖК 5об	2 200 R	7.35	15.10.11		15.10.12		14.8	101.51			101.45	102.39		6.19	1.83	1.11	/A3/BBB	
АИЖК 6об	2 500 R	7.40	15.10.11		15.07.14		36.1	101.43			100.91	102.00		6.94	1.84	2.12	/A3/BBB	
АИЖК 7об	4 000 R	7.68	15.10.11		15.07.16		60.5	100.93			101.10	101.50		7.56	1.92	2.73	/A3/BBB	
АИЖК 8об	5 000 R	7.63	15.09.11	15.03.14	15.06.18	32.0	83.8	101.70			101.30	101.80	6.84	1.89	1.67	/A3/BBB		
АИЖК-А19	6 000 R	7.70	15.08.11	15.05.15	15.11.24	46.0	162.0	100.31	50 002		100.30	101.50	7.82	1.94	3.04	/A3/BBB		
АиФ-02	1 000 R	11.25	23.12.11	23.12.11	21.12.12	5.0	17.1	101.14			100.61	101.24	8.46	5.55	0.37			
АК БАРС-03	10 000 R	7.90	25.10.11		25.10.11		3.0	100.56			100.26	100.60		5.58	0.23		BB/Ba3/	
АК БАРС-04	5 000 R	8.25	18.10.11	24.04.12	15.10.13	9.0	27.0	101.65				102.00	5.80	4.05	0.68		BB/Ba3/	
Акрон-2	3 500 R	14.05	22.09.11	26.09.11	19.09.13	2.0	26.1	101.21			101.21	101.28	5.58	6.92	0.16		V+/B1/	
Акрон-3	3 500 R	13.85	23.11.11	25.05.12	20.11.13	10.0	28.2	106.28			105.00	107.00	5.93	6.50	0.75		V+/B1/	
Акрон-4	3 750 R	7.95	29.11.11	29.05.14	18.05.21	35.0	119.4	100.35	50 000		100.30	100.40	7.94	3.95	2.38			
Акрон-5	3 750 R	7.95	29.11.11	29.05.14	18.05.21	35.0	119.4	100.27			100.30	100.50	7.98	3.95	2.38			
Алроса-20	3 000 R	8.95	27.09.11		23.06.15		47.5	105.30			105.17	105.49		7.58	2.12	3.10	BB-/Ba3/BB-	
Алроса-21	8 000 R	8.25	22.09.11	25.06.13	18.06.15	23.0	47.4	102.85	100 705		102.83	102.85	6.76	2.00	1.66		BB-/Ba3/BB-	
Алроса-22	8 000 R	8.25	27.09.11	28.06.13	23.06.15	23.0	47.5	102.84	51 600		102.60	102.90	6.80	2.00	1.67		BB-/Ba3/BB-	
Алроса-23	7 000 R	8.95	22.09.11		18.06.15		47.4	105.48	1 470		105.45	105.48		7.52	2.12	3.09	BB-/Ba3/BB-	
Альфа-Банк-01	5 000 R	8.25	09.08.11	04.02.14	02.02.16	31.0	55.0	102.25	65 748		102.10	102.25	7.39	4.02	2.10		BB+/Ba1/BB-	
АлтЗемль-2 об	2 000 R	18.00	06.09.11		05.06.12		10.4	101.25	130 372		101.15	101.25		16.08	4.43	0.40		
АтомэнергО6	10 000 R	7.50	15.08.11		15.08.14		37.1	100.69			100.75	101.15		7.24	7.45	2.48		/BBB-
Аэрофлот БО-1	6 000 R	7.75	10.10.11		08.04.13		20.7	101.90			101.05	102.20		6.55	3.79	1.54		BB+//
Аэрофлот БО-2	6 000 R	7.75	10.10.11		08.04.13		20.7	101.75			101.00	102.20		6.64	3.80	1.54		BB+//
Банк Санкт-Петербур	5 000 R	8.10	11.10.11	13.10.11	09.04.13	3.0	20.7	100.41			100.40	100.47	5.92	4.02	0.20		/Ba3/	
Банк Санкт-Петербур	5 000 R	7.50	26.09.11	26.03.12	23.09.13	8.0	26.3	100.61			100.50		6.63	3.72	0.60		/Ba3/	
Банк Санкт-Петербур	3 000 R	8.50	15.12.11	13.12.12	12.12.13	17.0	28.9	102.05	15 148		101.90	102.04	7.03	4.15	1.24		/Ba3/	
БанкИркутск-1	10 000 R	6.45	29.07.11		29.07.11		0.0	100.05					-10.70	3.21	0.00		BBB-/Ba2/	
БанкИркутск-2	10 000 R	7.55	05.08.11		01.02.13		18.5	100.47					7.35	3.75	1.32		BBB-/Ba2/	
Башнефть-01	15 000 R	12.50	20.12.11	21.12.12	13.12.16	17.0	65.5	107.67	10 000		107.50	107.80	6.71	5.79	1.24			
Башнефть-02	15 000 R	12.50	20.12.11	21.12.12	13.12.16	17.0	65.5	107.80	15 100		107.51	107.75	6.62	5.78	1.24			
Башнефть-03	20 000 R	12.50	20.12.11	21.12.12	13.12.16	17.0	65.5	107.80	172 446		107.50	107.80	6.62	5.78	1.24			
Белон 02	2 000 R	17.00	25.08.11		23.02.12		7.0	100.30	100		100.31	100.49		17.02	8.45	0.46		
Бинбанк-2	1 000 R	8.85	28.10.11	28.04.12	29.04.13	9.0	21.4	100.92			98.50	105.00	7.68	4.40	0.68		/B2/B-	
БКЕвразия1	5 000 R	8.40	28.12.11	27.06.16	20.06.18	60.0	84.0							7.37	3.80	2.24		/BBB-
БНП Парижа-01	2 000 R	7.70	27.09.11		29.03.14		32.5	101.08			101.10	101.50		6.85	3.68	1.39		/отозван/BB-
ВБД ПП Зоб	5 000 R	7.45	31.08.11		27.02.13		19.3	101.05	100 000		101.00			6.29	3.61	1.09		/отозван/BB-
ВБД ПП БО-01	3 000 R	7.35	14.10.11	12.10.12	11.10.13	15.0	26.9	101.42			100.00		6.20	3.61	1.09		/отозван/BB-	
ВБД ПП БО-02	3 000 R	7.35	14.10.11	12.10.12	11.10.13	15.0	26.9	100.00	2		100.00		7.47	3.66	1.08		/отозван/BB-	
ВБД ПП БО-03	3 000 R	7.35	14.10.11	12.10.12	11.10.13	15.0	26.9	101.54			100.00		6.09	3.61	1.09		/отозван/BB-	
ВБД ПП БО-06	5 000 R	7.90	29.12.11		27.06.13		23.3	103.10			100.00	103.00		6.25	3.82	1.70		/отозван/BB-
ВБД ПП БО-07	5 000 R	7.90	29.12.11		27.06.13		23.3	103.03			100.00		6.29	3.82	1.70		/отозван/BB-	
ВБД ПП БО-08	5 000 R	7.35	14.10.11	12.10.12	11.10.13	15.0	26.9	101.82			100.00		5.84	3.60	1.10		/отозван/BB-	
ВИА АИЖК А	9 440 R	8.50	15.09.11		15.03.40		348.6	102.27			102.40			8.46	2.09	10.19		/A3/
ВикторияФ-БО-01	2 000 R	8.00	16.08.11		12.02.13		18.8				85.00							отозван//
ВК-Инвест1	10 000 R	9.25	20.01.12		19.07.13		24.1	103.00			101.01	105.00		7.73	4.48	1.72		/Ba3/BB-
ВК-Инвест3	10 000 R	7.40	10.01.12		08.07.14		35.9	100.47	330 665		100.41	100.50		7.35	3.67	2.51		/Ba3/BB-
ВК-Инвест6	10 000 R	8.30	18.10.11		13.10.15		51.3	101.80	50 563		101.80	102.42		7.94	4.07	3.31		/Ba3/BB-
ВК-Инвест7	10 000 R	8.30	18.10.11		13.10.15		51.3	102.34	84 216		101.75	102.25		7.78	4.04	3.32		/Ba3/BB-
Внешрб 01	1 500 R	9.00	16.11.11	21.11.11	14.11.12	4.0	15.8	99.99			99.50	100.00	8.76	4.49	0.29		/B2/B	
Водоканал Спб-1	2 000 R	8.80	14.12.11		09.12.15		53.2	101.17				102.00		8.65	4.34	3.40		
ВостЭксБО1	1 000 R	7.50	08.09.11		07.03.13		19.6											/B2/
ВостЭксБО5	1 000 R	9.00	20.10.11	23.04.12	17.10.13	9.0	27.1	101.09			99.00	101.40	7.44	4.44	0.67			/B2/
ВТБ - 5 об	15 000 R	7.40	20.10.11		17.10.13		27.1	101.40	310 399		101.31	103.30		6.89	1.82	1.94		BBB/Baa1/BBB
ВТБ - 6 об	15 000 R	7.20	12.10.11	13.07.12	06.07.16	12.0	60.2	101.38	4 401		101.27	101.45	5.80	1.77	0.88			BBB/Baa1/BBB
ВТБ 24-1-ИП	15 000 R	9.70	14.09.11	20.12.11	10.12.14	5.0	41.0	101.49	15 000		101.47	101.49	5.59	2.38	0.37			BBB/Baa1/BBB
ВТБ БО-01	5 000 R	7.60	16.09.11		15.03.13		19.9	101.85	100 638		101.83	102.00		6.55	1.86	1.44		BBB/Baa1/BBB
ВТБ БО-02	5 000 R	7.60	16.09.11															

Рынок рублевых облигаций

Выпуск	Объем, млн	Купон, %	Дата			Месяцев до		Цена	Изм.	Торговый объем, шт (осн.+РПС)	Котировки		Доходность, %			Дюр. лет	Рейтинг F/M/S	Сектор
			купона	оферты	погаш	офрт	погаш				покупка	продажа	офрт	погаш	текущ			
КОРПОРАТИВНЫЕ РУБЛЕВЫЕ ОБЛИГАЦИИ (продолжение)																		
ГАЗПРОМ А11	5 000 R	13.75	27.12.11		24.06.14		35.4	120.25	0.25	23 732	119.50	120.25		6.14	5.70	2.37	BBB/Baa1/BBB	сырье
ГАЗПРОМ А13	5 000 R	13.12	27.12.11		26.06.12		11.1	107.00		196 752	106.85	107.01		5.24	6.11	0.84	BBB/Baa1/BBB	сырье
ГАЗПРОМ А8	5 000 R	7.00	27.10.11		27.10.11		3.0	100.63	-0.62		100.31			4.44	3.47	0.24	BBB/Baa1/BBB	сырье
ГАЗПРОМ А9	5 000 R	7.23	17.08.11		12.02.14		31.0	102.14			99.71	103.25		6.40	3.53	2.16	BBB/Baa1/BBB	сырье
ГазпромБ 2	5 000 R	6.54	23.11.11		20.11.13		28.2										/Baa3/BB	банки
ГазпромБ 3	10 000 R	6.17	10.10.11		10.10.11		2.5										/Baa3/BB	банки
ГазпромБ 4	20 000 R	7.85	17.11.11		15.11.12		15.9	100.03				102.15		6.77	3.42	1.18	/Baa3/BB	банки
ГазпромБ 5	20 000 R	6.85	24.11.11		22.11.12		16.1	100.01						6.95	3.42	1.19	/Baa3/BB	банки
ГазпромБ БО-01	10 000 R	7.75	08.12.11		08.12.13		28.8	102.03	0.03	60 001	101.40	102.03		6.92	3.81	2.05	/Baa3/BB	банки
ГазпромБ БО-02	10 000 R	6.75	18.01.12	22.07.13	18.07.14	24.0	36.2	100.14	-0.11		100.10	100.24	6.75	3.40			/Baa3/BB	банки
Газпромнефть БО-5	10 000 R	7.15	11.10.11		09.04.13		20.7	101.38			101.00			6.37	3.52	1.51	/Baa3/BBB-	сырье
Газпромнефть БО-6	10 000 R	7.15	11.10.11		09.04.13		20.7	101.11			101.00			6.55	3.53	1.50	/Baa3/BBB-	сырье
Газпромнефть-10	10 000 R	8.90	09.08.11	30.01.18	26.01.21	79.0	115.7	105.35			105.40	105.70	7.99	4.21	4.57		/Baa3/BBB-	сырье
Газпромнефть-3	8 000 R	14.75	17.01.12	23.07.12	12.07.16	12.0	60.4	108.60	-0.10	122 267	108.60	108.65	5.53		6.77	0.90	/Baa3/BBB-	сырье
Газпромнефть-4	10 000 R	8.20	18.10.11	10.04.18	09.04.19	82.0	93.7	100.27		6	100.27	102.28	8.31		4.08	4.78	/Baa3/BBB-	сырье
Газпромнефть-8	10 000 R	8.50	09.08.11		02.02.16		55.0	104.20	0.25	335	103.95	104.20		7.52	4.07	3.46	/Baa3/BBB-	сырье
Газпромнефть-9	10 000 R	8.50	09.08.11	02.02.16	26.01.21	55.0	115.7	103.85	-0.45		102.20	104.85	7.62		4.08	3.46	/Baa3/BBB-	сырье
Главная дорога-03	8 000 R	5.00	21.11.11		30.10.28		210.1	95.00						9.16	5.25	10.12		транспорт
Глобэксбанк БО-01	5 000 R	8.30	16.08.11		16.02.13		19.0	101.50			101.40	101.58		7.39	4.06	1.34	BB//BB-	банки
Глобэксбанк БО-02	5 000 R	8.10	22.01.12	25.01.12	22.07.13	6.0	24.0	100.90	0.19	25 000	100.79	100.89	6.18		4.05	0.47	BB//BB-	банки
Глобэксбанк БО-03	3 000 R	8.10	08.12.11	13.06.12	08.12.13	11.0	28.8	101.18	0.08		100.92	101.10	6.67		4.01	0.80	BB//BB-	банки
Глобэксбанк БО-05	2 000 R	8.10	08.12.11	13.06.12	08.12.13	11.0	28.8	101.12	-0.01		100.90	101.10	6.74		4.02	0.80	BB//BB-	банки
Группа Разг. БО-09	2 000 R		26.11.37		15.12.11		4.7											с/х
ГСС 01	5 000 R	9.25	22.09.11	27.09.11	26.03.17	2.0	68.9	100.46		9 496		100.53	5.69		4.59	0.16	BB//	машиностр.
ГСС БО-01	3 000 R	8.25	23.12.11	23.12.11	20.12.13	5.0	29.2	100.50		23 760	100.40	100.63	7.07		4.09	0.38	BB//	машиностр.
ГСС БО-02	3 000 R	7.50	25.10.11	24.04.12	22.04.14	9.0	33.3	100.08					7.50		3.74	0.67	BB//	машиностр.
ГСС БО-03	3 000 R	8.25	25.10.11	23.04.13	22.04.14	21.0	33.3	101.08	-0.02	21 820	100.90	101.05	7.71		4.07	1.51	BB//	машиностр.
ГЭС 02	1 500 R	12.00	25.10.11		23.04.13		21.2				92.00							торговля
ДВТГ-Ф 02	5 000 R	7.75	19.01.12		18.07.13		24.0											транспорт
ДГК-01	5 000 R	7.75	09.09.11		08.03.13		19.6				97.00							энергетика
ДельтаКр-6	5 000 R	7.20	21.12.11	25.06.14	15.06.16	35.0	59.5	100.33	0.03	121 500	100.00	100.45	7.15		3.58	2.48	/Baa1/	банки
ДжейЭфСиг1	2 000 R	5.00	20.10.11		20.10.11		2.8				98.75							//отозван
ДМИЦЕНТРоБ1	1 150 R	8.50	06.12.11		26.05.15		46.6	99.48	1.48		98.01	98.80	8.85	4.31	3.04			торговля
ЕАБР-3	5 000 R	10.50	01.11.11	03.11.11	25.10.16	3.0	63.9	101.42			101.20	101.35	4.91	5.16	0.26	BBB/A3/BBB	банки	
ЕАБР-4	5 000 R	7.70	16.08.11	11.02.14	06.02.18	31.0	79.5	101.35		12 150	101.11	101.35	7.10	3.79	2.20	BBB/A3/BBB	банки	
ЕБРР 03обл	7 500 R	4.21	07.09.11		07.09.11		1.4	100.12			100.00	100.25		3.12	1.05	0.11	AAA/Aaa/AAA	банки
ЕБРР 04обл	3 000 R	4.21	15.09.11		12.06.14		35.0	100.50			100.00	101.00		4.09	1.04	2.61	AAA/Aaa/AAA	банки
ЕБРР 05обл	5 000 R	4.24	12.10.11		09.04.14		32.9	100.50			100.00	101.00		4.11	1.05	2.46	AAA/Aaa/AAA	банки
ЕБРР 09обл	1 000 R	0.50	16.06.12		15.06.16		59.5											банки
ЕвразХолдФ-1	10 000 R	9.25	23.09.11	22.03.13	13.03.20	20.0	105.0	103.75	-0.25	1 425	103.50	104.00	6.92		4.44	1.43	BB-/B1/B	металлургия
ЕвразХолдФ-2	10 000 R	9.95	31.10.11	28.10.15	19.10.20	52.0	112.4	106.55		6 008	106.55	106.60	8.24	4.66	3.25	BB-/B1/B	металлургия	
ЕвразХолдФ-3	5 000 R	9.25	23.09.11	22.03.13	13.03.20	20.0	105.0	103.71	-0.24		103.50		6.94	4.45	1.43	BB-/B1/B	металлургия	
ЕвразХолдФ-4	5 000 R	9.95	31.10.11	28.10.15	19.10.20	52.0	112.4	106.27			105.50	106.55	8.32	4.67	3.25	BB-/B1/B	металлургия	
ЕвразХолдФ-5	5 000 R	8.40	08.12.11	06.06.16	27.05.21	59.0	119.7	100.53		72 999	100.55		8.41	4.17	3.74		металлургия	
ЕвразХолдФ-7	15 000 R	8.40	06.12.11	06.06.16	25.05.21	59.0	119.6	100.70	0.05	122 999	100.11		8.36	4.16	3.74		металлургия	
ЕвроХим-02	5 000 R	8.90	03.01.12	03.07.15	26.06.18	48.0	84.2	104.37			103.00	103.80	7.58	4.25	3.27	BB//BB	химия	
ЕвроХим-03	5 000 R	8.25	23.11.11	18.11.15	14.11.18	52.0	88.9	101.40	0.10	223 297	100.60	101.60	7.87	4.06	3.52	BB//BB	химия	
ЭЭСК-02	1 000 R	8.74	06.10.11		05.04.12		8.4											энергетика
Желдорп-2	2 500 R	12.00	20.10.11		19.04.12		8.9	100.20		1 061	100.01	100.50		11.98	5.97	0.63		финансы
Желдорп-3	2 000 R	13.00	21.09.11		19.09.12		14.0				100.00							банки
ЗапСиб БО-01	2 000 R	9.75	23.12.11	27.12.12	20.06.14	17.0	35.3	100.36			95.03		9.57	4.84	1.23			банки
Зенит 3обл	3 000 R	8.10	09.11.11		09.11.11		3.5	100.61	-0.04	2 000	100.61	100.69		5.94	4.01	0.27	V+/Ba3/	банки
Зенит 5обл	5 000 R	7.50	06.12.11	05.06.12	04.06.13	10.0	22.6	100.72		34 400	100.72	100.79	6.72	3.71	0.79	V+/Ba3/	банки	
Зенит 6обл	3 000 R	8.00	03.01.12	05.07.12	01.07.14	11.0	35.6	101.28	0.08		101.15	101.30	6.63	3.94	0.86	V+/Ba3/	банки	
Зенит БО-01	5 000 R	7.10	07.10.11	07.04.12	07.04.13	8.0	20.6	100.47			100.45	100.55	6.48	3.54	0.64	V+/Ba3/	банки	
Зенит БО-02	5 000 R	7.75	22.09.11	26.09.12	22.09.13	14.0	26.2	100.97		26 892	100.93	101.05	6.90	3.87	1.04	V+/Ba3/	банки	
Зенит БО-06	5 000 R	7.25	26.11.11	28.11.12	26.05.14	16.0	34.4	100.40		5 314	100.35	100.40	7.04	3.64	1.20	V+/Ba3/	банки	
ЗСД-01	5 000 R	8.75	06.12.11	02.06.16	13.05.31	59.0	241.0	102.78	-0.22		103.00	103.20	8.20	4.24	3.72		транспорт	
ЗСД-02	5 000 R	8.75	06.12.11	02.06.16	13.05.31	59.0	241.0	102.90		1 346	103.00	103.20	8.16	4.24	3.72		транспорт	
ИКС5Фин 01	9 000 R	7.95	03.01.12		01.07.14		35.6	101.05		10	100.65	101.00		7.68	3.92	2.47	//B+	торговля
ИКС5Фин 04	8 000 R	7.75	08.12.11	05.06.14	02.06.16	35.0	59.0	100.50		94 403	100.26	100.60	7.69	3.84	2.41	//B+	торговля	
Инвестторбанк БО-0	2 000 R	9.60	25.11.11	25.05.12	25.11.13	10.0	28.4	100.89	-0.31		100.87	101.15	8.61	4.80				

Рынок рублевых облигаций

Выпуск	Объем, млн	Купон, %	Дата			Месяцев до		Цена	Изм.	Торговый объем, шт (осн.+РПС)	Котировки		Доходность, %			Дюр, лет	Рейтинг F/M/S	Сектор
			купона	оферты	погаш	офрт	погаш				покупка	продажа	офрт	погаш	текущ			
КОРПОРАТИВНЫЕ РУБЛЕВЫЕ ОБЛИГАЦИИ (продолжение)																		
КрЕврБ БО-01	5 000 R	8.10	27.10.11		27.04.14		33.5	100.70	0.05	9 867	100.00	100.70		7.96	4.03	2.29	/Ba3/	банки
КрЕврБ-06	4 000 R	8.30	23.08.11	21.08.12	18.02.14	13.0	31.2	101.35	-0.20	11 880	101.35	101.64	7.08	4.24	0.94	/Ba3/	банки	
КузбассэнергоФ-1	10 000 R	8.05	26.12.11	26.06.14	14.06.21	35.0	120.3	100.12	0.12		100.00	100.25	8.14	4.01	2.44		энергетика	
КузбассэнергоФ-2	5 000 R	8.70	27.10.11	21.04.16	15.04.21	58.0	118.3	100.42	0.01	102 000	100.30	100.45	8.77	4.32	3.59		энергетика	
КуйбАзот-4	2 000 R	8.60	13.10.11		07.04.16		57.2	100.60	-0.33	5 941	100.85	100.95		8.62	4.26	3.57		химия
ЛенСпецСМУ БО-2	2 000 R	14.50	25.08.11		23.05.13		22.2	107.85	0.15	39 807	107.45	110.00		7.82	3.35	1.03	//B	строительство
ЛенСпецСМУ-1	2 000 R	16.00	14.09.11		07.12.12		16.6	106.62	-0.38		107.00	107.34		8.23	3.70	0.76	//B	строительство
Ленэнерго02	3 000 R	8.54	29.07.11		27.01.12		6.1	101.51						5.52	4.20	0.46	/Ba2/	энергетика
Ленэнерго3	3 000 R	8.02	19.10.11		18.04.12		8.8	101.65			101.50	101.85		5.73	3.93	0.67	/Ba2/	энергетика
ЛОКОБанк 5	2 500 R	8.10	26.01.12	04.08.11	23.07.15	0.0	48.5	100.02		323 500	99.00	100.30	-1.04	4.04	0.02	B-/B2/	банки	
ЛОКОБанк БО-01	2 500 R	8.50	11.08.11	09.02.12	06.02.14	7.0	30.8	100.50			100.25	100.69		4.22	0.48	B-/B2/	банки	
ЛСР 02 обл	5 000 R	9.80	04.08.11	31.01.13	01.08.13	18.0	24.5	103.15	-0.10	1 216	102.90	103.15	7.70	4.74	1.28	B/B2/	строительство	
ЛСР БО-01	1 500 R	10.50	27.12.11	02.07.12	25.06.13	11.0	23.3	103.05		500	102.80	103.00	6.99	5.08	0.85	B/B2/	строительство	
ЛСР БО-02	2 000 R	10.00	13.09.11		10.09.13		25.8	104.07	0.21	101	103.95	104.18		8.03	4.79	1.76	B/B2/	строительство
ЛСР БО-03	2 000 R	9.50	22.09.11		20.03.14		32.2	103.04	-0.04	8 045	102.90	103.17		8.36	4.60	2.15	B/B2/	строительство
ЛСР БО-05	2 000 R	8.47	26.01.12		24.07.14		36.4	100.00		2000 000				8.65	4.22	2.49	B/B2/	строительство
ЛукойлЗобл	8 000 R	7.10	08.12.11		08.12.11		4.4	100.75	-0.05	43 000	100.61	101.34		5.04	3.51	0.35	BBB-/Baa2/BBB-	сырьё
Лукойл4обл	6 000 R	7.40	08.12.11		05.12.13		28.7	102.00		10 002	101.71	102.00		6.57	3.62	2.06	BBB-/Baa2/BBB-	сырьё
ЛукойлБОО1	5 000 R	13.35	08.08.11		06.08.12		12.5	108.00	-0.35	104	107.50	108.39		5.32	6.16	0.89	BBB-/Baa2/BBB-	сырьё
ЛукойлБОО2	5 000 R	13.35	08.08.11		06.08.12		12.5	108.19			107.50	108.20		5.13	6.15	0.90	BBB-/Baa2/BBB-	сырьё
ЛукойлБОО3	5 000 R	13.35	08.08.11		06.08.12		12.5	108.00		70 101	107.50	108.30		5.32	6.16	0.89	BBB-/Baa2/BBB-	сырьё
ЛукойлБОО4	5 000 R	13.35	08.08.11		06.08.12		12.5	108.36			107.50	108.40		4.96	6.14	0.90	BBB-/Baa2/BBB-	сырьё
ЛукойлБОО5	5 000 R	13.35	08.08.11		06.08.12		12.5	108.00		106	107.56	108.14		5.32	6.16	0.89	BBB-/Baa2/BBB-	сырьё
ЛукойлБОО6	5 000 R	9.20	15.12.11		13.12.12		16.8	104.49			104.00	105.00		5.84	4.39	1.25	BBB-/Baa2/BBB-	сырьё
ЛукойлБОО7	5 000 R	9.20	15.12.11		13.12.12		16.8	104.53			104.10	105.00		5.81	4.39	1.25	BBB-/Baa2/BBB-	сырьё
Магнит БО-01	1 000 R	8.25	12.09.11		09.09.13		25.8	102.26			102.20	102.36		7.20	4.02	1.80		торговля
Магнит БО-02	1 000 R	8.25	12.09.11		09.09.13		25.8	102.11			102.20	102.36		7.28	4.03	1.80		торговля
Магнит БО-03	1 500 R	8.25	12.09.11		09.09.13		25.8	102.17	-0.08		102.20	102.36		7.25	4.03	1.80		торговля
Магнит БО-04	2 000 R	8.25	12.09.11		09.09.13		25.8	102.36		706	102.20	102.35		7.15	4.02	1.80		торговля
Магнит БО-05	5 000 R	8.00	02.09.11		28.02.14		31.5	101.66			100.05	102.00		7.41	3.92	2.16		торговля
Магнит БО-06	5 000 R	7.75	25.10.11		22.04.14		33.3	100.70	0.10		100.00	100.85		7.59	3.84	2.30		торговля
МагнитФ 02	5 000 R	8.20	23.09.11		23.03.12		8.0	101.38	0.08		101.40	101.54		6.09	4.03	0.60		торговля
МастерБ-3	1 200 R	8.00	30.11.11		30.11.11		4.2				100.00						отозван//	банки
МБРР 02обл	3 000 R	7.00	29.09.11		28.03.13		20.3	92.52			85.05	100.00		12.56	1.89	1.40	V+/B1/	банки
МБРР 03обл	3 000 R	7.25	25.10.11	27.10.11	23.04.13	3.0	21.2	100.62			100.18	100.50	4.66	1.80	0.24	V+/B1/	банки	
МБРР 04обл	5 000 R	6.00	01.09.11	01.03.12	27.02.14	7.0	31.5	100.03			99.85	100.10	6.03	2.99	0.55	V+/B1/	банки	
МБРР 05обл	5 000 R	8.25	15.12.11	19.12.11	12.06.14	5.0	35.0	100.83			100.55	100.68	5.92	4.08	0.37	V+/B1/	банки	
МДМ-Банк БО-01	5 000 R	12.75	01.12.11		29.11.12		16.3	107.40	-0.28	18 419	107.40	107.55		6.99	5.92	1.18	BB/Ba2/B+	банки
МДМ-Банк БО-02	5 000 R	8.15	23.09.11		21.03.14		32.2	101.25		150 613	99.00	102.00		7.76	4.01	2.20	BB/Ba2/B+	банки
МежПромБ-1	3 000 R		30.12.11		03.01.18		78.4										D/Caa2/D	банки
Метсерв-Ф1	1 500 R	9.00	23.11.11		23.05.12		10.0	99.50		4	99.50	100.00		9.85	4.51	0.73		торговля
Мечел 13обл	5 000 R	10.00	06.09.11	03.09.15	25.08.20	50.0	110.5	106.45		233 455	106.00	106.50	8.27	4.68	3.11	/B1/	металлургия	
Мечел 14обл	5 000 R	10.00	06.09.11	03.09.15	25.08.20	50.0	110.5	106.45	0.65	210 881	105.50	106.50	8.27	4.68	3.11	/B1/	металлургия	
Мечел 15обл	5 000 R	8.25	23.08.11	18.02.14	09.02.21	31.0	116.1	101.35		2 002	101.30		7.80	4.06	2.12	/B1/	металлургия	
Мечел 16обл	5 000 R	8.25	23.08.11	18.02.14	09.02.21	31.0	116.1	101.35		10 611	101.30	101.40	7.80	4.06	2.12	/B1/	металлургия	
Мечел 17обл	5 000 R	8.40	08.12.11	06.06.16	27.05.21	59.0	119.7	100.87			100.50	100.65	8.33	4.15	3.74		металлургия	
Мечел 18обл	5 000 R	8.40	08.12.11	06.06.16	27.05.21	59.0	119.7	100.65	-0.05	6 500	100.60	101.00	8.38	4.16	3.74		металлургия	
Мечел 2обл	5 000 R	7.40	14.12.11		12.06.13		22.8	100.58			100.35		7.18	3.67	1.65	/B1/	металлургия	
Мечел 4обл	5 000 R	19.00	27.10.11	30.07.12	21.07.16	12.0	60.7	112.15		42 540	112.01	112.28	6.42	4.22	0.89	/B1/	металлургия	
Мечел 5обл	5 000 R	12.50	18.10.11	18.10.12	09.10.18	15.0	87.7	107.10	-0.05	494	106.90	107.20	6.54	2.91	1.09	/B1/	металлургия	
Мечел-19обл	5 000 R	8.40	13.12.11	09.06.16	01.06.21	59.0	119.9	100.65	-0.05	10 000	100.50		8.39	4.16	3.75		металлургия	
МечелБО-01	5 000 R	12.50	11.11.11	11.11.11	09.11.12	4.0	15.7	102.25	0.20		101.60	102.18	4.61	6.10	0.28	/B1/	металлургия	
МечелБО-02	5 000 R	9.75	13.09.11		12.03.13		19.8	103.75		1	103.00		7.38	4.69	1.39	/B1/	металлургия	
МечелБО-03	5 000 R	9.75	26.10.11		24.04.13		21.2	104.30	0.10	10 904	102.00	104.54		7.20	4.66	1.50	/B1/	металлургия
МИА-3обл	1 500 R	7.25	25.08.11		24.02.12		7.0	100.00					7.41	1.81	0.53	/Ba2/	финансы	
МИА-4обл ип	2 000 R	7.35	06.10.11	18.10.12	01.10.15	15.0	50.9	99.99					7.33	1.83	1.10	/Ba2/	финансы	
МИА-5обл	2 000 R	7.90	20.10.11	28.07.11	17.07.14	0.0	36.2	100.00		107 600			8.14	1.97	1.71	/Ba2/	финансы	
МиГ-Ф 02	3 000 R	0.10	06.09.11		06.09.11		1.3											машиностр.
Микоян-2обл	2 000 R	13.50	11.08.11	24.02.12	07.02.13	7.0	18.7	103.00			102.00	103.00	7.28	6.54	0.51		потреб. Тов	
М-ИНДУСТР	1 000 R	12.25	16.08.11		16.08.11		0.6	20.93	1.14	74	19.77	20.92		29.18				строительство
М-Индустр2	1 500 R	10.75	11.01.12		10.07.13		23.8	35.00	9.22	2	17.01	27.04		101.28	15.31	0.84		строительство
МКБ 05обл	2 000 R	7.40	26.															

Рынок рублевых облигаций

Выпуск	Объем, млн	Купон, %	Дата			Месяцев до		Цена	Изм.	Торговый объем, шт (осн.+РПС)	Котировки		Доходность, %			Дюр, лет	Рейтинг F/M/S	Сектор		
			купона	оферты	погаш	офрт	погаш				покупка	продажа	офрт	погаш	текущ					
КОРПОРАТИВНЫЕ РУБЛЕВЫЕ ОБЛИГАЦИИ (продолжение)																				
МостТрАвтФ1	7 500 R	11.80	20.12.11		18.12.12		17.0									//СС	транспорт			
Мосэнерго1	5 000 R	12.50	13.09.11		13.09.11		1.6	100.83		434 480	100.81	101.05		5.89	6.18	0.12	//BB	энергетика		
Мосэнерго2	5 000 R	7.65	25.08.11	01.03.12	18.02.16		7.0	101.29	0.04		100.05			5.23	3.77	0.55	//BB	энергетика		
Мосэнерго3	5 000 R	10.25	02.12.11	06.12.12	28.11.14		17.0	105.72		100 000	105.00	107.99		5.78	4.83	1.22	//BB	энергетика		
МОЭК-01	3 500 R	6.35	27.10.11	11.08.11	25.07.13		0.0	100.20			98.50	100.50		-5.08	1.58	0.04	BB+/BB	энергетика		
МОЭСК-01	6 000 R	8.05	06.09.11		06.09.11			100.31		94 000	100.30	100.40			5.16	4.00	0.10		энергетика	
МРСК Ур.01	1 000 R	8.60	22.11.11		22.05.12			10.0			90.01								энергетика	
МРСК Юга 2	6 000 R	17.50	30.08.11	01.09.11	26.08.14		1.0	37.5	0.03	8 015	100.95	101.02		5.27	8.64	0.09			энергетика	
МТС 01	10 000 R	7.00	20.10.11		17.10.13			27.1			87.92				7.39	3.51	1.92	BB+/Ba2/BB	телеком	
МТС 02	10 000 R	7.75	25.10.11		20.10.15			51.5		1002 301	100.75	101.10			7.58	3.82	3.37	BB+/Ba2/BB	телеком	
МТС 03	4 000 R	8.00	20.12.11	20.06.13	12.06.18		23.0	83.7			102.50	103.10		6.49	3.88	1.68	BB+/Ba2/BB	телеком		
МТС 04	15 000 R	7.60	15.05.12		13.05.14			34.0	0.34	19 974	101.21	102.10			6.89	7.45	2.42	BB+/Ba2/BB	телеком	
МТС 05	15 000 R	14.25	24.07.12	26.07.12	19.07.16		12.0	60.6	0.10	222 186	108.03	108.05		5.65	13.15	0.94	BB+/Ba2/BB	телеком		
МТС 07	10 000 R	8.70	15.11.11		07.11.17			76.5	0.50	69 600	103.50	104.05			8.02	4.17	4.56	BB+/Ba2/BB	телеком	
МТС 08	15 000 R	8.15	15.11.11	12.11.15	03.11.20		52.0	112.9	0.20	565 353	102.50	102.62		7.58	3.96	3.40	BB+/Ba2/BB	телеком		
НацКап-БО-03	500 R	8.20	26.12.11		23.06.14			35.4			99.25	100.74			8.37	4.09	2.42		финансы	
НацКап-БО-04	500 R	8.20	26.12.11		23.06.14			35.4			99.25	100.74			8.37	4.09	2.42		финансы	
НацСтандарт-01	1 500 R	10.00	08.09.11	09.03.12	11.03.14		8.0	31.9	-0.01		100.35	100.60		9.32	4.99	0.54			банки	
НК Альянс-БО-01	5 000 R	9.25	09.08.11		04.02.14			30.7		55 095	102.70	102.85			8.21	4.49	2.05	V/B+	сырье	
НК Альянс-01	3 000 R	14.00	14.09.11		14.09.11			1.6			100.01	100.90			10.42	6.95	0.12	V/B+	сырье	
НК Альянс-03	5 000 R	9.75	02.08.11	02.08.13	21.07.20		25.0	109.4						7.88	4.69	1.67	V/B+	сырье		
НК Альянс-04	5 000 R	8.85	13.12.11	10.06.16	01.06.21		59.0	119.9											сырье	
НК Альянс-06	5 000 R	8.85	16.12.11	15.06.16	04.12.20		59.0	113.9											сырье	
НКНХ-04 об	1 500 R	10.00	26.09.11		26.03.12			8.1			90.06								V/Ba3/	химия
НЛМК-БО-01	5 000 R	9.75	06.12.11		04.12.12			16.5	104.90		104.75	105.24			6.02	4.64	1.22	BB+/Ba1/BBB-	металлургия	
НЛМК-БО-05	10 000 R	10.75	01.11.11		30.10.12			15.3	-0.04	100 000	105.50	106.05			5.87	5.06	1.12	BB+/Ba1/BBB-	металлургия	
НЛМК-БО-06	10 000 R	7.75	06.09.11		05.03.13			19.5	0.35	405 037	102.22	102.60			6.11	3.77	1.41	BB+/Ba1/BBB-	металлургия	
НОВАТЭК БО-1	10 000 R	7.50	27.12.11		25.06.13			23.3	-0.19		101.25				6.44	3.66	1.70	BBB-/Ba2/BBB-	сырье	
Новикомбанк-01	2 000 R	9.00	24.11.11	25.05.12	25.11.13		10.0	28.4	0.01	2	100.86	101.20		8.04	4.47	0.75	/B2/	/B2/	банки	
Новикомбанк-БО-01	3 000 R	8.50	07.01.12	07.07.13	07.07.14		24.0	35.8		50 000	99.86	100.05		8.60	4.28	1.68	/B2/	/B2/	банки	
НОМОС 11в	5 000 R	7.40	04.01.12	09.07.12	02.07.14		12.0	35.7			100.55	101.15			6.81	3.67	0.87	BB-/Ba3/	банки	
НОМОС 12в	5 000 R	8.50	24.08.11	28.08.13	28.08.17		25.0	74.1	0.22	160	102.55	102.71		7.16	4.15	1.77	BB-/Ba3/	банки		
НОМОС 9в	5 000 R	6.25	16.12.11	15.06.12	14.06.13		11.0	22.9	-0.02	5 000	99.75	99.98		6.36	3.12	0.82	BB-/Ba3/	банки		
НОМОС БО-01	5 000 R	7.00	24.08.11	24.02.12	24.02.14		7.0	31.4			100.30	100.70		5.90	3.45	0.53	BB-/Ba3/	банки		
Норникель БО-03	15 000 R	7.00	02.08.11		30.07.13			24.4	-0.06						6.43	3.45	1.74	BBB-/Baa2/BBB-	металлургия	
НПК-1	3 000 R	9.25	14.10.11		10.07.15			48.1			102.00	103.19			7.97	2.24	1.82			транспорт
НС-фин.-БО-01	2 000 R	10.50	04.11.11		02.05.14			33.6	0.57		103.00				9.27	5.06	2.22			банки
НФК-БО-01	2 000 R	10.00	15.10.11		15.04.14			33.1	-0.15	184 139	100.60	100.75			9.97	4.98	2.17	/B2/B-		финансы
ОАК-01	46 280 R	8.00	13.09.11		17.03.20			105.2											V//	производство
ОбКондФ-01	3 000 R	10.75	16.11.11		16.05.12			9.8											V//	потреб. тов.
ОбКондФ-02	3 000 R	10.50	19.10.11	22.11.11	17.04.13		4.0	21.0											V//	потреб. тов.
Оборонпром-01	21 091 R	8.00	21.10.11		24.04.20			106.4												потреб. тов.
ОГК-3 об	3 000 R	7.50	09.12.11		09.12.11			4.5												энергетика
ОГК-5 БО-15	4 000 R	7.50	20.12.11	21.06.12	18.06.13		11.0	23.0			101.43	101.75		5.80	3.68	0.84	/Ba3/		энергетика	
ОГК-5 БО-18	5 000 R	7.10	28.12.11		25.06.14			35.4		50 000	100.30	100.50			7.10	3.53	2.49			энергетика
ОГК-5 об-1	5 000 R	12.25	29.09.11		29.09.11			2.1		33 579	101.15	101.70			5.14	6.04	0.16	/Ba3/		энергетика
ОГК-6 01об	5 000 R	7.25	20.10.11		19.04.12			8.9			100.85	101.10			5.84	3.58	0.67			энергетика
ОМЗ - 6 об	1 600 R	13.00	02.12.11	02.12.11	31.05.13		4.0	22.4			99.01	102.40		11.06	6.44	0.31	//B-		машиностр.	
ОМЗ 5 об	1 500 R	13.00	30.08.11		30.08.11			1.1			100.01	100.58			9.61	6.46	0.08	//B-		машиностр.
ОТП Банк-02	2 500 R	8.25	27.09.11		25.03.14			32.4	0.05	48 700	101.18	101.30			7.84	4.06	2.21	BB/Ba1/		банки
Парнас-М 2	1 000 R	9.50	18.08.11		17.11.11			3.7												потреб. тов.
Первобанк БО-01	1 500 R	8.10	26.10.11	25.04.12	24.04.13		9.0	21.2			100.05	100.90		8.12	4.04	0.67	/B3/		банки	
Первобанк БО-02	1 500 R	8.50	13.10.11		10.04.14			32.9		36 101		100.08			8.67	4.24	2.22	/B3/		банки
Петрокомб5	5 000 R	12.75	19.12.11	19.12.12	21.12.14		17.0	41.4			108.15	108.39		6.50	5.90	1.23	/Ba3/B+		банки	
Петрокомб6	3 000 R	7.75	22.08.11		22.08.12			13.0			87.01	102.40			6.41	3.83	0.96	/Ba3/B+		банки
Петрокомб7	3 000 R	7.00	22.08.11		22.08.12			13.0			86.01				6.66	3.49	0.96	/Ba3/B+		банки
Почта-01	7 000 R	8.25	27.09.11	25.03.14	22.03.16		32.0	56.6	0.19	423 107	101.30	101.53		7.74	4.05	2.21			услуги	
ПромсвБ БО-03	5 000 R	8.60	09.08.11		04.02.14			30.7	-0.15	121 511	99.00	102.20			7.84	4.20	2.08	BB-/Ba2/отозван		банки
ПромсвБ-05	4 500 R	7.75	18.11.11		18.05.12			9.8	0.11	175 140	101.22	101.41			6.20	3.82	0.74	BB-/Ba2/отозван		банки
ПромсвБ-06	5 000 R	8.25	08.12.11		17.06.13			23.0	-0.10	60 000	101.66	101.99			7.08	4.03	1.66	BB-/Ba2/отозван		банки
ПромТр02об	3 000 R	0.01	18.10.11		18.10.11			2.7		100	96.00	105.00			17.20	0.00	0.19			машиностр.
ПромТр03об	5 000 R	11.25	25.01.12		24.07.13			24.2	-2.98	1	95.05	96.98			15.38	5.97	1.59			машиностр.
ПротекФин																				

Рынок рублевых облигаций

Выпуск	Объем, млн	Купон, %	Дата			Месяцев до		Цена	Изм.	Торговый объем, шт (осн.+РПС)	Котировки		Доходность, %			Дюр, лет	Рейтинг F/M/S	Сектор
			купона	оферты	погаш	офрт	погаш				покупка	продажа	офрт	погаш	текущ			
КОРПОРАТИВНЫЕ РУБЛЕВЫЕ ОБЛИГАЦИИ (продолжение)																		
РЖД-15обл	15 000 R	10.50	26.12.11	26.12.12	20.06.16	17.0	59.6	106.45		10	106.28	106.60	5.73	4.92	1.27	BBB/Baa1/BBB	транспорт	
РЖД-16обл	15 000 R	7.90	12.12.11	06.06.16	05.06.17	59.0	71.3	101.89	0.04	719 639	101.75	101.89	7.56	3.87	3.81	BBB/Baa1/BBB	транспорт	
РЖД-17обл	15 000 R	10.80	23.01.12	24.07.13	16.07.18	24.0	84.8	109.05			108.85	109.18	5.98	4.94	1.75	BBB/Baa1/BBB	транспорт	
РЖД-18обл	15 000 R	11.00	23.01.12	23.07.14	15.07.19	36.0	97.0	113.60	0.24	8 203	113.36	113.60	6.04	4.83	2.50	BBB/Baa1/BBB	транспорт	
РЖД-19обл	15 000 R	8.15	23.01.12	16.07.18	08.07.24	85.0	157.6	100.46			100.05	100.87	8.23	4.04	5.04	BBB/Baa1/BBB	транспорт	
РЖД-23обл	15 000 R	9.00	04.08.11	05.02.15	16.01.25	43.0	164.0	106.32					7.03	4.22	2.80	BBB/Baa1/BBB	транспорт	
РК Казначей-01	3 000 R	10.50	25.11.11	23.11.12	20.11.15	16.0	52.5				100.00					B/B1/	банки	
РМК-финанс-03	3 000 R	10.40	20.12.11	17.12.13	15.12.15	29.0	53.4	103.62	-0.08		103.65	104.05	8.87	5.00	1.99	BBB+/Baa3/BB+	сырье	
РМК-финанс-04	5 000 R	9.00	08.12.11	10.06.14	02.06.16	35.0	59.0	100.65	-0.05	285 905	100.55	100.65	8.88	4.46	2.36		сырье	
Росбанк БО-01	5 000 R	7.40	23.12.11	27.06.12	21.06.13	11.0	23.1	101.65	-0.02		101.60	101.70	5.54	3.65	0.85	BBB+/Baa3/BB+	банки	
Росбанк БО-02	5 000 R	8.00	08.01.12		08.07.13		23.7	102.71			102.62	102.73		6.60	3.93	1.72	BBB+/Baa3/BB+	банки
Росбанк АЗ	5 000 R	6.90	05.11.11		06.11.13		27.7	100.05			100.05	101.00		6.99	3.46	1.98	BBB+/Baa3/BB+	банки
Росбанк А5	5 000 R	7.40	05.11.11		07.11.14		39.9	100.69			100.50	100.75		7.28	3.68	2.73	BBB+/Baa3/BB+	банки
Росгосстрах-1	4 000 R	10.00	19.01.12	23.07.12	16.07.15	12.0	48.3	101.82	-0.04	2 777	101.75	102.21	8.10	3.90	0.89		финансы	
Росгосстрах-2	5 000 R	10.50	10.11.11	12.11.12	02.11.17	16.0	76.3	102.28	-0.79		102.50	103.02	8.68	5.12	1.12		финансы	
РосДорБанк-1	1 050 R	10.50	08.12.11	08.12.11	09.12.13	4.0	28.8	100.02	-0.48	100	100.01	100.65	10.40	5.26	0.34		банки	
Роснано-1	8 000 R	8.90	28.12.11		20.12.17		77.9										финансы	
Роснано-2	10 000 R	8.90	28.12.11		20.12.17		77.9										финансы	
Роснано-3	15 000 R	8.90	28.12.11		20.12.17		77.9										финансы	
Россельб 10	5 000 R	9.00	10.08.11	10.02.13	29.01.20	19.0	103.6	104.05			103.99	104.06	6.24	4.31	1.34	BBB/Baa1/	банки	
Россельб 11	5 000 R	9.00	11.08.11	11.02.13	30.01.20	19.0	103.6	104.06			103.95	104.07	6.24	4.31	1.34	BBB/Baa1/	банки	
Россельб 12	5 000 R	7.70	12.01.12	13.07.15	01.07.21	48.0	120.9	100.90	-0.10	16 999	100.10	101.00	7.55	3.80	3.24	BBB/Baa1/	банки	
Россельб 13	5 000 R	7.70	13.01.12	14.07.15	02.07.21	48.0	120.9	100.94	0.07	82 800	100.90	100.94	7.54	3.80	3.24	BBB/Baa1/	банки	
Россельб 14	10 000 R	7.70	10.01.12	09.07.15	29.06.21	48.0	120.8	100.97	0.17	393 058	100.82	100.97	7.54	3.80	3.23	BBB/Baa1/	банки	
Россельб 3	10 000 R	9.25	18.08.11	17.02.14	09.02.17	31.0	67.4	105.49	0.39	660	105.00	105.40	6.95	4.37	2.11	BBB/Baa1/	банки	
Россельб 4	10 000 R	11.50	05.10.11	07.10.11	27.09.17	2.0	75.1									BBB/Baa1/	банки	
Россельб 5	10 000 R	13.50	06.12.11	08.12.11	27.11.18	4.0	89.3				99.51					BBB/Baa1/	банки	
Россельб 6	5 000 R	7.80	19.08.11	17.08.14	09.02.18	37.0	79.6	101.97					7.18	3.81	2.51	BBB/Baa1/	банки	
Россельб 7	5 000 R	6.85	13.12.11	11.06.13	05.06.18	23.0	83.5	100.45	0.05	18 800	100.40	100.50	6.69	3.40	1.67	BBB/Baa1/	банки	
Россельб 8	5 000 R	10.10	24.11.11	26.11.12	14.11.19	16.0	101.0	105.19			104.00	105.71	5.99	4.79	1.19	BBB/Baa1/	банки	
Россельб 9	5 000 R	10.10	24.11.11	26.11.12	14.11.19	16.0	101.0	105.26			104.00	105.15	5.94	4.78	1.19	BBB/Baa1/	банки	
Россельб БО-01	5 000 R	7.20	31.08.11	31.08.12	28.08.13	13.0	25.4	101.56		50 000	101.35	101.65	5.75	3.54	0.99	BBB/Baa1/	банки	
Россельб БО-05	10 000 R	7.20	31.08.11	31.08.12	28.08.13	13.0	25.4	101.59			101.35	101.60	5.72	3.53	0.99	BBB/Baa1/	банки	
Россельб БО-06	10 000 R	6.60	01.11.11	04.05.12	29.10.13	9.0	27.5	100.63	-0.07	91 999	100.60	100.70	5.75	3.27	0.71	BBB/Baa1/	банки	
Ростелеком-01	3 000 R	9.50	11.08.11	11.08.11	08.08.13	0.0	24.7	100.19		485	100.17	100.25	4.43	4.73	0.04	BB+//BB-	телеком	
Ростелеком-02	2 000 R	10.50	17.11.11		17.11.11		3.7				87.01					BB+//BB-	телеком	
Ростелеком-03	3 000 R	8.50	13.09.11		13.03.12		7.6	101.18			86.16	101.20		5.33	4.19	0.35	BB+//BB-	телеком
Ростелеком-04	2 000 R	7.50	05.10.11		03.04.13		20.5	100.48			85.58	100.65		8.53	3.72	1.25	BB+//BB-	телеком
Ростелеком-05	2 000 R	7.60	30.11.11		30.05.12		10.2	101.12			86.06	101.20		5.70	3.75	0.55	BB+//BB-	телеком
Ростелеком-06	2 000 R	7.80	30.11.11		30.05.12		10.2	102.00		300	87.01	102.00		5.64	3.91	0.78	BB+//BB-	телеком
Ростелеком-07	3 000 R	9.30	30.08.11		30.08.11		1.1	100.41			100.02			4.66	4.62	0.09	BB+//BB-	телеком
Ростелеком-08	3 000 R	6.65	06.09.11		03.09.13		25.6	99.77				100.49		7.05	1.66	0.98	BB+//BB-	телеком
Ростелеком-09	2 000 R	8.10	08.09.11		08.12.11		4.4	101.07		60 000	87.01			5.21	2.00	0.34	BB+//BB-	телеком
Ростелеком-10	2 000 R	6.31	23.08.11		21.05.13		22.1	100.06			85.05	100.39		8.05	1.57	1.27	BB+//BB-	телеком
Ростелеком-11	3 000 R	11.70	03.08.11	09.08.11	24.07.19	0.0	97.3	105.80	0.01	47 495	105.70	105.83		2.76			BB+//BB-	телеком
Ростелеком-13	2 000 R	11.00	19.10.11	21.10.11	17.10.12	3.0	14.9	102.03			87.01		1.99	2.69	0.23	BB+//BB-	телеком	
Ростелеком-14	1 000 R	11.40	20.10.11		18.10.12		14.9	102.00		8 116	101.60	103.00		10.01	2.79	1.06	BB+//BB-	телеком
РТГ-Финанс 01	3 000 R	10.75	21.09.11	25.12.12	18.06.14	17.0	35.2	100.20		59 600	100.19	100.32	10.89	2.68	1.19		финансы	
РТК-Лизинг БО-01	1 500 R	12.00	09.08.11	16.08.11	06.08.13	1.0	24.7	100.10		25 000	100.09	100.38	5.99	5.98	0.04		финансы	
Русал Братск-7	15 000 R	8.30	01.09.11		22.02.18		80.0	100.55	0.05	544 653	100.51	100.58		8.36	4.12	4.65		Металлургия
Русал Братск-8	15 000 R	8.50	17.10.11	13.04.15	05.04.21	45.0	118.0	100.15		185 383	100.13	100.15	8.62	4.23	2.94		Металлургия	
РусГидро-01	10 000 R	8.00	24.10.11	18.04.16	12.04.21	58.0	118.2	102.50	0.24	125 000	102.00	102.45	7.50	3.89	3.69	/Baa3/BBB-	энергетика	
РусГидро-02	10 000 R	8.00	24.10.11	18.04.16	12.04.21	58.0	118.2	102.30		35 503	102.10	102.45	7.55	3.90	3.68	/Baa3/BBB-	энергетика	
РусМоре об	2 000 R	12.00	15.09.11		14.06.12		10.7	101.40		583	101.10	101.40		10.72	2.95	0.76		потреб. тов.
РусСтанд-7	5 000 R	7.50	20.09.11		20.09.11		1.8	100.22			100.14	100.59		6.00	3.73	0.14	B+/Baa3/B+	банки
РусСтанд-8	5 000 R	7.75	14.10.11		13.04.12		8.7	100.73			100.72	100.83		6.77	3.84	0.65	B+/Baa3/B+	банки
Русфинанс10	2 000 R	7.90	15.11.11	19.11.13	10.11.15	28.0	52.2	101.65		883	101.65	102.00	7.17	3.88	1.99	/Baa2/BB+	банки	
Русфинанс11	2 000 R	7.90	16.11.11	20.11.13	11.11.15	28.0	52.2	101.25			90.03	7.37		3.89	1.99	/Baa2/BB+	банки	
Русфинанс8	2 000 R	7.70	19.09.11	17.09.12	14.09.15	14.0	50.3	101.48			87.01	102.15	6.42	3.78	1.02	/Baa2/BB+	банки	
Русфинанс9	2 000 R	7.70	20.09.11	18.09.12	15.09.15	14.0	50.3	101.44			90.03	102.05	6.48	3.78	1.02	/Baa2/BB+	банки	
Русфинанс БО-01	4 000 R	7.15	04.01.12	08.07.13	04.07.14	24.0	35.7	100.44		35 001	100.40	100.55	6.98	3.59	1.72	/Baa2		

Рынок рублевых облигаций

Выпуск	Объем, млн	Купон, %	Дата			Месяцев до		Цена	Изм.	Торговый объем, шт (осн.+РПС)	Котировки		Доходность, %			Дюр, лет	Рейтинг F/M/S	Сектор
			купона	оферты	погаш	офрт	погаш				покупка	продажа	офрт	погаш	текущ			
КОРПОРАТИВНЫЕ РУБЛЕВЫЕ ОБЛИГАЦИИ (продолжение)																		
Ситроникс БО-1	2 000 R	11.50	20.12.11	26.06.12	18.06.13	11.0	23.0	101.09	-0.06		101.03	101.45	10.50		5.80	0.80	V-/B3/	телеком
Ситроникс БО-2	3 000 R	10.75	10.10.11	15.10.12	07.10.13	15.0	26.7	100.80			100.61	101.44	10.09		5.32	1.04	V-/B3/	телеком
СКБ-банк БО-03	3 000 R	9.15	29.11.11	29.05.12	26.11.13	10.0	28.4	101.05		64 388	101.00	101.10	7.96		4.51	0.76	V/B2/	банки
СКБ-банк БО-04	2 000 R	9.80	07.12.11	12.12.11	05.06.13	5.0	22.6	100.95	0.05	10 000	100.90	101.00	6.91		4.84	0.35	V/B2/	банки
СКБ-банк БО-05	2 000 R	8.25	13.10.11	11.10.12	10.04.14	15.0	32.9	100.10	0.01	93 980	100.05	100.12	8.31		4.11	1.06	V/B2/	банки
СКБ-банк БО-06	2 000 R	8.50	10.01.12	12.07.13	08.07.14	24.0	35.9	100.00		30 000	100.00	100.20	8.64		4.24	1.69	V/B2/	банки
Соллерс БО-02	2 000 R	13.00	02.11.11	07.05.12	01.05.13	9.0	21.4	103.80	0.10	39 000	102.38	103.70	7.76		6.24	0.69		автопром
Соллерс2	3 000 R	12.50	18.01.12		17.07.13		24.0	106.60	0.30	80	106.03	106.60		8.97	5.85	1.66		автопром
СОПУС КАП2	1 500 R		06.10.11		05.04.12		8.4											торговля
СтрКредБ01	1 000 R	9.90	28.01.12	01.08.12	28.07.14	12.0	36.5	100.00		1000 000			10.04		4.99	0.90		банки
СтрКредБ02	1 000 R	9.90	28.01.12	01.08.12	28.07.14	12.0	36.5	100.00		1000 000			10.04		4.99	0.90		банки
СтрТрГаз02	5 000 R	8.49	13.01.12		13.07.12		11.7	96.65	-0.25	4 107	96.65	96.68		12.66	4.38	0.84		строительство
СтрТрГаз03	5 000 R	8.50	13.10.11		11.04.13		20.8	94.15	-5.84		88.31	99.99		12.77	6.50	1.40		строительство
СУ-155 Зоб	3 000 R	12.70	17.08.11		15.02.12		6.7	98.45	-0.05	951	98.45	98.55		16.30	4.43	0.45		строительство
СудострБ БО-01	2 000 R	9.75	03.09.11	03.03.12	03.03.14	7.0	31.6	98.90	0.20	42 200	98.80	98.90	12.00		4.97	0.52	/B3/	банки
СудострБ-3	1 500 R	9.25	05.09.11	05.09.11	03.09.12	1.0	13.4	100.00	0.80	10 013	99.26	100.00	9.29		4.61	0.10	/B3/	банки
СУЭК Финанс-01	10 000 R	9.35	06.01.12	10.07.13	26.06.20	24.0	108.5	104.08	0.08	1 243	102.01	104.15	7.14		4.48	1.70		сырье
Сэтл Групп1	1 000 R	11.70	15.11.11		15.05.12		9.7	100.09		5 701	99.80	100.09		11.86	5.83	0.69		строительство
Татнефть БО-01	5 000 R	7.25	23.09.11		20.09.13		26.2	101.23		8 000	101.08	101.60		6.73	3.57	1.86	V+//	сырье
Таттелеком 4	1 500 R	8.25	03.11.11		01.11.12		15.4	99.83	-0.97		95.02	100.80		8.55	4.12	1.11		телеком
ТатфондБ 5	2 000 R	8.50	21.09.11		21.03.12		7.9	100.57	0.07		99.99	100.90		7.70	4.21	0.58	/B2/	банки
ТатфондБ 6	2 000 R	8.75	30.08.11	28.02.12	26.02.13	7.0	19.3	100.55	-0.34	100	100.61		7.91	4.34	0.53	/B2/	банки	
ТатфондБ 7	1 000 R	8.75	16.12.11	22.12.11	14.12.12	5.0	16.8	100.66	0.76		99.90		6.79	4.33	0.38	/B2/	банки	
ТатфондБ БО-01	2 000 R	9.50	29.12.11	28.06.12	26.12.13	11.0	29.4	100.94		70 083	100.86	101.00	8.58		4.69	0.83	/B2/	банки
ТатфондБ БО-02	2 000 R	8.75	20.10.11	18.10.12	17.04.14	15.0	33.1	100.30		5 968	100.10	100.30	8.65		4.35	1.07	/B2/	банки
ТВЗ БО-01	2 000 R	6.50	14.12.11		12.06.13		22.8				99.70							машиностр.
ТГК-1 01	4 000 R	8.50	13.09.11	15.03.12	11.03.14	8.0	31.9	101.70	-0.10		100.10	101.80	5.72		4.17	0.58		энергетика
ТГК-1 02	5 000 R	6.70	03.01.12	02.07.13	01.07.14	24.0	35.6	99.91			99.00	99.99	6.86		3.34	1.72		энергетика
ТГК-10 об2	5 000 R	7.60	10.08.11	10.08.11	06.02.13	0.0	18.6											энергетика
ТГК-2 БО-01	5 000 R	9.00	20.09.11		17.09.13		26.1	100.29		5 061	100.22	100.30		9.04	4.47	1.78	ССС//	энергетика
ТГК-2 01	4 000 R	6.75	30.08.11		30.08.11		1.1	100.29			99.56			3.50	3.36	0.09	ССС//	энергетика
ТГК-4 об.1	5 000 R	8.00	01.12.11		31.05.12		10.3				87.01							энергетика
ТГК-5-01	5 000 R	8.75	14.10.11	16.10.13	06.10.17	27.0	75.4	102.45	-0.05		102.25	102.55	7.61		4.26	1.88		энергетика
ТГК-6-01	5 000 R	8.30	01.09.11	03.09.13	24.08.17	26.0	74.0	100.95			101.31	101.65	7.90		4.10	1.77		энергетика
ТГК-6/Инв-1	2 000 R	7.50	23.08.11		21.02.12		6.9											энергетика
ТГК-8 01	3 500 R	8.80	10.11.11		10.05.12		9.6											энергетика
ТГК-9-01	7 000 R	8.10	15.08.11	15.08.13	07.08.17	25.0	73.4	101.40	0.05	2 198	101.25	101.40	7.45		3.98	1.74		энергетика
Теле2-01	5 000 R	8.40	23.12.11	22.06.16	11.06.21	60.0	120.2	101.23	-0.06	598 541	101.20	101.25	8.23		4.14	3.78	ВВ+//	телеком
Теле2-02	5 000 R	8.40	23.12.11	22.06.16	11.06.21	60.0	120.2	101.35	0.08	325 850	101.21	101.40	8.20		4.13	3.79	ВВ+//	телеком
Теле2-03	3 000 R	8.40	23.12.11	22.06.16	11.06.21	60.0	120.2	101.20	-0.05	257 337	100.75	101.20	8.24		4.14	3.78	ВВ+//	телеком
Терна-Ф 02	1 500 R	1.00	04.11.11		04.11.11		3.3											производство
ТехНикольФ	3 000 R	1.00	08.09.11		07.03.12		7.4	99.98			99.45	100.50		1.05	0.50	0.60		производство
ТКСБанк 02	1 400 R	20.00	26.01.12		28.07.13		24.4	113.50		389	113.75	113.80		12.57	8.83	1.56		банки
ТКСБанк БО-01	1 600 R	14.22	23.09.11		20.09.13		26.2	101.14			102.69	103.49		14.03	7.01	1.62		банки
ТКСБанк БО-02	1 500 R	16.50	29.11.11	29.11.11	26.11.13	4.0	28.4	101.89	0.22	2 775	101.35	101.87	10.83		8.07	0.31		банки
ТКСБанк БО-03	1 500 R	14.00	23.08.11	21.08.12	18.02.14	13.0	31.2	101.80		27 450	101.05	101.99	12.50		6.86	0.87		банки
ТКФинанс БО 1	500 R	10.50	28.12.11		25.06.14		35.4				85.00							финансы
ТКФинанс БО 2	500 R	10.50	28.12.11		25.06.14		35.4											финансы
ТМК БО-01	5 000 R	8.85	25.10.11		22.10.13		27.2	102.90			102.80	103.10		7.55	4.29	1.90	/B1/B	производство
Трансаэро-1	3 000 R	11.85	26.10.11	25.04.12	23.10.13	9.0	27.3	102.40	-0.08	150	102.35	102.40	8.60		5.77	0.66		транспорт
ТрансКапитал-2	1 800 R	8.15	20.09.11	18.09.12	15.03.16	14.0	56.4	100.68			100.45	100.75	7.65		4.04	1.01	/B1/	банки
ТрансКонт1	3 000 R	9.50	30.08.11		26.02.13		19.3	104.55		36 002	104.55	104.95		6.53	4.53	1.37	ВВ+//Ba2/	транспорт
ТрансКонт2	3 000 R	8.80	08.12.11		04.06.15		46.9	103.71			103.65	104.15		7.57	4.23	2.56	ВВ+//Ba2/	транспорт
ТрансКред БО-1	5 000 R	7.80	17.11.11		17.11.13		28.1	101.80	0.15	2 982	101.53	101.99		6.96	3.80	1.99	/Ba1/BB+	банки
ТрансКред2	3 000 R	6.90	13.12.11		12.06.12		10.7	100.96			100.25			5.84	3.41	0.81	/Ba1/BB+	банки
ТрансКред5	3 000 R	7.90	11.08.11		12.08.13		24.9	101.57	-0.43		101.50	101.94		7.18	3.90	1.74	/Ba1/BB+	банки
ТрансКред6	4 000 R	8.25	20.10.11		17.04.14		33.1	102.11			102.10	103.00		7.51	4.03	2.28	/Ba1/BB+	банки
Трансмаш БО-01	3 000 R	6.50	26.01.12		23.01.14		30.3	100.02			95.00			6.60	3.24	2.20		машиностр.
Транснефть-01	35 000 R	10.00	21.05.12	20.05.15	13.05.19	46.0	94.9	108.12			100.00		7.45		9.22	3.09	/Baa1/BBB	сырье
Транснефть-02	35 000 R	9.75	11.10.11		01.10.19		99.6										/Baa1/BBB	сырье
Транснефть-03	65 000 R	9.90	28.09.11	25.09.15	18.09.19	51.0	99.1	111.02	0.32	1534 149	110.90	111.25	6.75		8.89	3.18	/Baa1/BBB	сырье
Тюменэнрг2	2 700 R	8.70	29.09.11		29.03.12		8.2	101.78		57 500	101.00	102.						

Рынок рублевых облигаций

Выпуск	Объем, млн	Купон, %	Дата			Месяцев до		Цена	Изм.	Торговый объем, шт (осн.+РПС)	Котировки		Доходность, %			Дюр, лет	Рейтинг F/M/S	Сектор
			купона	оферты	погаш	офрт	погаш				покупка	продажа	офрт	погаш	текущ			
КОРПОРАТИВНЫЕ РУБЛЕВЫЕ ОБЛИГАЦИИ (продолжение)																		
ФСК ЕЭС-10	10 000 R	7.75	27.09.11	24.09.15	15.09.20	51.0	111.2	101.60	-0.70	186 001	101.60	102.30	7.42		3.80	3.31	/Baa2/BBB	энергетика
ФСК ЕЭС-11	5 000 R	7.99	28.10.11	24.10.17	16.10.20	76.0	112.3	100.93			101.00	101.25	7.94		3.95	4.58	/Baa2/BBB	энергетика
ФСК ЕЭС-13	10 000 R	8.50	03.01.12		22.06.21		120.6	102.45		10891 149	102.00	102.45		8.30	4.14	6.37	/Baa2/BBB	энергетика
ФСК ЕЭС-19	20 000 R	7.95	19.01.12	18.07.18	06.07.23	85.0	145.4	100.10		11280 519	100.10	100.30	8.07		3.96	5.07	/Baa2/BBB	энергетика
ХантМанБанк-02	3 000 R	6.25	14.12.11	13.06.12	12.06.13	11.0	22.8	100.07			99.00		6.25		3.11	0.81	/Ba3/B+	банки
ХКФ Банк БО-01	3 000 R	7.18	25.10.11		22.04.14		33.3	100.25		70 000	100.10	100.35		7.27	1.79	2.34	BB/Ba3/B+	банки
ХКФ Банк БО-03	4 000 R	7.90	25.10.11	22.10.13	22.04.14	27.0	33.3	100.85		60 000	100.20	100.90	7.70		1.95	1.92	BB/Ba3/B+	банки
ХКФ Банк-4	3 000 R	7.10	12.10.11		12.10.11		2.5	100.15			100.21	100.35		6.51	1.77	0.20	BB/Ba3/B+	банки
ХКФ Банк-5	4 000 R	8.15	19.10.11	19.10.11	17.04.13	3.0	21.0	100.40		90	100.41	100.57	6.51		2.02	0.21	BB/Ba3/B+	банки
ХКФ Банк-6	5 000 R	7.75	13.09.11	11.12.12	10.06.14	17.0	34.9	101.00	0.10	6 230	100.96	101.00	7.16		1.91	1.22	BB/Ba3/B+	банки
ХКФ Банк-7	5 000 R	9.00	27.10.11	30.04.12	23.04.15	9.0	45.5	102.15		2 100	101.82	102.15	6.09		2.20	0.70	BB/Ba3/B+	банки
Центр-инв.БО-01	1 500 R	8.40	20.12.11	20.12.12	17.06.14	17.0	35.2	100.30			100.37	100.55	8.29		4.18	1.24	/B1/	банки
Центр-инв.БО-05	1 000 R	8.40	20.12.11	20.12.12	17.06.14	17.0	35.2	100.29			100.37	100.40	8.30		4.18	1.24	/B1/	банки
Центр-инв2	3 000 R	9.25	27.12.11	29.06.12	24.06.14	11.0	35.4	101.21			101.15	101.30	7.92		4.56	0.84	/B1/	банки
Черкизово БО-03	3 000 R	8.25	11.11.11		08.11.13		27.8	100.25			100.15	100.30		8.28	4.10	1.94	/B2/	банки
ЧТПЗ 03об	8 000 R	8.00	25.10.11	24.04.12	21.04.15	9.0	45.4				96.01						/отозван/	производство
ЧТПЗ БО-01	5 000 R	16.50	06.12.11	08.12.11	04.12.12	4.0	16.5	102.64	-0.02	46 153	102.49	102.84	8.83		8.02	0.34	/отозван/	производство
ЭлемЛиз-02	2 300 R	11.50	08.09.11		04.09.14		37.8	100.00			100.00	100.05		12.00	2.87	2.34		финансы
ЮниКредиБанк-04	10 000 R	7.00	15.11.11	16.11.12	10.11.15	16.0	52.2	100.98			100.60	101.45	6.25		3.46	1.18	BB/Ba3/B+	банки
ЮниКредиБанк-05	5 000 R	7.50	06.09.11	03.09.13	01.09.15	26.0	49.9	101.26			101.01	101.45	6.96		3.69	1.81	BB/Ba3/B+	банки
Юнимилк 01	2 000 R	14.00	06.09.11		06.09.11		1.3	100.50			100.00	101.00		9.27	6.95	0.10		потреб. тов.
ЮТэйр-Ф БО-1	1 500 R	12.50	27.09.11		26.03.13		20.2	107.50			107.30	107.50		7.87	2.90	1.41		транспорт
ЮТэйр-Ф БО-2	1 500 R	12.50	27.09.11		26.03.13		20.2	107.25	-0.65	2 000	107.25	107.30		8.04	2.90	1.41		транспорт
ЮТэйр-Ф БО-3	1 500 R	9.45	22.09.11		19.12.13		29.2	103.64			103.30	103.85		8.00	2.27	2.00		транспорт
ЮТэйр-Ф БО-4	1 500 R	9.00	28.09.11		26.03.14		32.4	101.20	0.05	17 584	101.05	101.20		8.76	2.22	2.19		транспорт
ЮТэйр-Ф БО-5	1 500 R	9.00	28.09.11		26.03.14		32.4	101.00	-0.10	15 202	101.05	101.19		8.85	2.22	2.19		транспорт
Якутскэн БО-01	3 000 R	8.25	06.09.11		03.09.13		25.6	102.08	-0.02		101.50	102.49		7.29	4.03	1.79	BB//	энергетика
Якутскэн02	1 200 R	10.30	08.09.11		08.03.12		7.5	102.79	0.09		102.05	102.90		5.67	5.00	0.56	BB//	энергетика

Рынок рублевых облигаций

Выпуск	Объем, млн	Купон, %	Дата			Месяцев до		Цена	Изм.	Торговый объем, шт (осн.+РПС)	Котировки		Доходность, %			Дюр, лет	Рейтинг F/M/S	Сектор
			купона	оферты	погаш	офрт	погаш				покупка	продажа	офрт	погаш	текущ			
ГОСУДАРСТВЕННЫЕ И МУНИЦИПАЛЬНЫЕ ОБЛИГАЦИИ																		
Беларусь-01	7 000 R	8.70	22.09.11		20.12.12		17.0	92.75	-0.15	2 301	92.60	92.75		15.32	2.34	1.14	/B3/B	гос. бумаги
ВолгогрОб-34005	3 000 R	8.00	09.11.11		04.05.16		58.1	100.72			100.75	101.10		7.51	3.96	2.93	//BB-	муниципальный
ВолгогрОб4	1 000 R	7.15	15.11.11		15.05.12		9.7	101.00			98.50			6.43	3.73	0.74	//BB-	муниципальный
ВолгогрОб9	2 000 R	8.25	07.12.11		04.06.14		34.7	102.73			101.00	103.00		6.46	4.00	1.71	//BB-	муниципальный
ИркОбл31-5	2 200 R	7.70	26.10.11		26.10.11		3.0	100.46			100.30	101.00		5.92	2.56	0.23	//BB	муниципальный
ИркОбл31-6	3 800 R	9.15	15.08.11		22.11.12		16.1	102.62			101.95	102.50		5.32	2.98	0.63	//BB	муниципальный
Казань07	2 000 R	8.75	21.09.11		15.12.14		41.2	102.00	-0.20		102.00			7.57	2.14	1.68		муниципальный
КалужОбл-2	1 300 R	8.40	29.08.11		29.08.11		1.1	100.45		1	100.00	100.35		2.68	2.04	0.08	BB-/I	муниципальный
КалужОбл-3	1 000 R	8.95	01.09.11		29.11.12		16.3	102.80			102.70	102.90		6.22	2.17	0.94	BB-/I	муниципальный
КалужОбл-4	1 500 R	10.01	28.09.11		26.06.13		23.3	104.40			104.30	104.70		6.84	2.39	1.24	BB-/I	муниципальный
КалужОбл-5	2 500 R	8.20	25.08.11		19.05.16		58.6	102.35			102.40	102.70		7.76	2.00	3.37	BB-/I	муниципальный
Карелия 11	800 R	9.70	10.11.11		10.05.12		9.6	102.86			102.30	102.75		5.28	4.70	0.61	BB-/I	муниципальный
Карелия 3	2 000 R	9.91	22.09.11		18.06.15		47.4	105.98			105.00	106.20		6.79	2.33	1.82	BB-/I	муниципальный
КОМИ 7в об	1 000 R	8.00	23.11.11		22.11.13		28.3	101.98			97.10			6.93	3.96	1.60	BB/Ba2/	муниципальный
КОМИ 8в об	1 000 R	7.50	04.09.11		03.12.15		53.0	96.60		10	93.00	99.94		7.62	3.89	3.00	BB/Ba2/	муниципальный
КОМИ 9в об	2 100 R	7.75	19.10.11		18.10.14		39.3	100.50			100.00	101.70		7.26	3.87	2.29	BB/Ba2/	муниципальный
КраснЯрк4	10 200 R	10.89	11.08.11		08.11.12		15.6	104.00		7 380	104.00	104.20		5.91	2.61	0.77	BB+/Ba2/BB+	муниципальный
ЛенОбл-3об	1 300 R	12.00	09.12.11		05.12.14		40.9	114.09			111.75			7.19	5.24	2.67	BB/BB	муниципальный
МГор39-об	4 800 R	8.00	21.01.12		21.07.14		36.3	102.16			102.15	102.50		6.65	3.95	2.55	BBB/Baa1/BBB	муниципальный
МГор44-об	5 000 R	8.00	24.12.11		24.06.15		47.6	100.86	0.66		100.20	101.20		7.12	3.98	3.21	BBB/Baa1/BBB	муниципальный
МГор45-об	15 000 R	8.00	27.12.11		27.06.12		11.2	102.40		3 320	102.15	103.00		5.35	3.92	0.85	BBB/Baa1/BBB	муниципальный
МГор48-об	30 000 R	8.00	11.12.11		11.06.22		132.4	92.97	-0.03	38	92.45	93.24		7.87	4.31	6.99	BBB/Baa1/BBB	муниципальный
МГор49-об	25 000 R	8.00	14.12.11		14.06.17		71.6	98.51	-0.09		98.15	99.20		7.63	4.07	4.49	BBB/Baa1/BBB	муниципальный
МГор50-об	15 000 R	8.00	18.12.11		18.12.11		4.8	101.43			101.00	101.45		4.31	3.95	0.38	BBB/Baa1/BBB	муниципальный
МГор53-об	15 000 R	8.00	01.09.11		01.09.13		25.5	102.75		22 566	102.64	102.75		5.96	3.92	1.81	BBB/Baa1/BBB	муниципальный
МГор54-об	15 000 R	8.00	05.09.11		05.09.12		13.5	102.43	-0.02		102.00	102.44		5.33	3.94	1.00	BBB/Baa1/BBB	муниципальный
МГор56-об	20 000 R	8.00	22.09.11		22.09.16		62.8	99.64	0.54	50 375	99.20	99.30		7.36	4.05	3.98	BBB/Baa1/BBB	муниципальный
МГор61-об	15 000 R	15.00	03.09.11		03.06.13		22.5	116.80	-0.05	80 001	116.32	116.90		5.51	3.24	1.55	BBB/Baa1/BBB	муниципальный
МГор62-об	20 000 R	14.00	08.09.11		08.06.14		34.9	117.55	-0.12	210 270	117.51	117.80		6.40	3.00	2.28	BBB/Baa1/BBB	муниципальный
МГор63-об	15 000 R	15.00	10.09.11		10.12.13		28.9	120.37			120.06	120.95		5.88	3.14	1.93	BBB/Baa1/BBB	муниципальный
МГор66-об	110 000 R	8.75	23.08.11		23.11.08		89.2	107.13			106.99			7.75	2.06	5.08	BBB/Baa1/BBB	муниципальный
Мос.обл.7в	16 000 R	8.00	19.10.11		16.04.14		33.1	101.70	-0.10	100 107	101.45	101.60		7.43	3.92	2.28	/B1/отозван	муниципальный
Мос.обл.8в	10 000 R	9.00	13.12.11		11.06.13		22.8	102.71	0.05		102.66	102.75		6.81	4.37	1.13	/B1/отозван	муниципальный
Мос.обл.9в	33 000 R	18.00	27.09.11		15.03.12		7.7	105.45			100.00	106.00		5.61	7.95	0.42	/B1/отозван	муниципальный
НижегорОбл3	2 000 R	7.70	20.10.11		20.10.11		2.8	100.73			100.40	101.90		4.48	3.81	0.22	V+/отозван/	муниципальный
НижегорОбл4	2 700 R	8.00	21.11.11		17.11.12		15.9	101.65			101.00	102.05		5.80	3.90	0.75	V+/отозван/	муниципальный
ФФЗ 25063	30 000 R	6.20	10.08.11		09.11.11		3.5	100.69	0.06	260 000	100.51	100.64		3.80	1.54	0.27	BBB/Baa1/BBB	гос. бумаги
ФФЗ 25064	45 000 R	11.90	19.10.11		18.01.12		5.8	104.19		769 294				3.04	2.85	0.46	BBB/Baa1/BBB	гос. бумаги
ФФЗ 25065	46 000 R	12.00	28.09.11		27.03.13		20.3	110.52		2	110.50	110.59		5.46	2.71	1.45	BBB/Baa1/BBB	гос. бумаги
ФФЗ 25067	45 000 R	11.30	19.10.11		17.10.12		14.9	107.35	-0.05	1	107.25	107.35		5.17	2.62	1.10	BBB/Baa1/BBB	гос. бумаги
ФФЗ 25068	45 000 R	12.00	24.08.11		20.08.14		37.3	116.30	0.10	12	116.05	116.20		6.18	5.14	2.43	BBB/Baa1/BBB	гос. бумаги
ФФЗ 25070	44 947 R	10.00	28.09.11		28.09.11		2.1	101.25	0.24	1500 374	101.00	101.00		2.53	4.92	0.17	BBB/Baa1/BBB	гос. бумаги
ФФЗ 25071	80 000 R	8.10	30.11.11		26.11.14		40.6	105.35	0.10	327 401	105.20	105.35		6.39	3.83	2.79	BBB/Baa1/BBB	гос. бумаги
ФФЗ 25072	150 000 R	7.15	25.01.12		23.01.13		18.2	102.57	-0.03	40	102.45	102.57		5.41	3.48	1.37	BBB/Baa1/BBB	гос. бумаги
ФФЗ 25073	150 000 R	6.85	03.08.11		01.08.12		12.3	101.89	-0.03	23	101.84	101.89		4.98	3.35	0.92	BBB/Baa1/BBB	гос. бумаги
ФФЗ 25075	137 604 R	6.88	18.01.12		15.07.15		48.3	100.40	-0.05	162 627	100.40	100.44		6.88	3.42	3.31	BBB/Baa1/BBB	гос. бумаги
ФФЗ 25076	136 261 R	7.10	15.09.11		13.03.14		32.0	102.25	-0.03	2	102.28	102.35		6.25	4.55	2.22	BBB/Baa1/BBB	гос. бумаги
ФФЗ 25077	97 232 R	7.35	25.01.12		20.01.16		54.6	101.45	-0.05	65 683	101.41	101.45		7.09	3.61	3.65	BBB/Baa1/BBB	гос. бумаги
ФФЗ 25078	99 736 R	6.70	10.08.11		06.02.13		18.6	101.88	-0.02	25 000	101.91	101.97		5.48	3.40	1.36	BBB/Baa1/BBB	гос. бумаги
ФФЗ 25079	10 000 R	7.00	07.12.11		03.06.15		46.9	100.85	-0.03	270 001	100.85	100.89		6.86	3.59	3.19	BBB/Baa1/BBB	гос. бумаги
ФФЗ 26198	42 117 R	6.00	03.11.11		02.11.12		15.4	100.80		1	100.75	100.85		5.31	5.95	1.15	BBB/Baa1/BBB	гос. бумаги
ФФЗ 26199	44 000 R	6.10	12.10.11		11.07.12		11.6	101.10	-0.06	50 000	101.05	101.15		5.01	1.50	0.89	BBB/Baa1/BBB	гос. бумаги
ФФЗ 26200	50 000 R	6.10	19.10.11		17.07.13		24.0	100.15		679 834	100.25	101.50		6.16	1.52	1.76	BBB/Baa1/BBB	гос. бумаги
ФФЗ 26202	40 000 R	11.20	21.09.11		17.12.14		41.3	114.87	-0.13	150 707	114.82	114.90		6.44	2.43	2.71	BBB/Baa1/BBB	гос. бумаги
ФФЗ 26203	139 560 R	6.90	10.08.11		03.08.16		61.1	100.10	0.70	1	99.20	99.44		7.00	3.44	3.92	BBB/Baa1/BBB	гос. бумаги
ФФЗ 26204	63 488 R	7.50	22.09.11		15.03.18		80.7	100.15	-0.19	25 205	100.15	100.30		7.60	3.73	4.85	BBB/Baa1/BBB	гос. бумаги
ФФЗ 26205	17 213 R	7.60	26.10.11		14.04.21		118.3	99.94	0.04	43 435	99.85	99.94		7.75	4.08	6.40	BBB/Baa1/BBB	гос. бумаги
ФФЗ 26206	11 736 R	7.40	21.12.11		14.06.17		71.6	100.15	-0.02	11 502	100.15	100.19		7.50	3.97	4.49	BBB/Baa1/BBB	гос. бумаги
ФФЗ 46002	46 500 R	8.00	10.08.11		08.08.12		12.6	101.74			101.50	101.78		4.70	3.92	0.49	BBB/Baa1/BBB	гос. бумаги
ФФЗ 46014	29 145 R	7.00	07.09.11		29.08.18		86.3	97.17	0.06	200 000	97.11							

Рынок еврооблигаций

Выпуск	Объем, млн	Купон, %	Дата			Месяцев до		Цена	Изм.	Торговый объем, шт	Котировки		Доходность, %			Дюр, лет	Рейтинг F/M/S	Сектор
			купона	оферты	погаш	офрт	погаш				покупка	продажа	офрт	погаш	текущ			
ЕВРООБЛИГАЦИИ																		
Ak bars-12	225 \$	10.25	03.12.11		03.12.12	16.5	108.37	-0.10					3.81	4.73	1.25	BB/Ba3/	банки	
Alfa-Bank-12	500 \$	8.20	25.12.11		25.06.12	11.1	104.00						3.68	3.94	0.87	BB+/Ba1/BB-	банки	
Alfa-Bank-13	400 \$	9.25	24.12.11		24.06.13	23.2	108.25						4.67	4.27	1.74	BB+/Ba1/BB-	банки	
Alfa-Bank-15_03_18	600 \$	8.00	18.09.11		18.03.15	44.3	106.74	0.10					5.91	3.75	3.07	BB+/Ba1/BB-	банки	
Alfa-Bank-17	300 \$	8.64	22.08.11	22.02.12	22.02.17	7.0	67.9	101.94	0.05			5.11		4.24	0.53	BB+/Ba1/BB-	банки	
Alfa-Bank-17_09_25	1 000 \$	7.88	25.09.11		25.09.17	75.0	105.29	0.18					6.80	3.74	4.75	BB+/Ba1/BB-	банки	
Alfa-Bank-21	1 000 \$	7.75	28.10.11		28.04.21	118.7	101.33	0.23					6.64	3.82	6.68	BB+/Ba1/BB-	банки	
Alliance Oil-15	350 \$	9.88	11.09.11		11.03.15	44.1	110.05	0.21					6.70	4.49	2.96	B-/B+	сырье	
Alrosa-14	500 \$	8.88	17.11.11		17.11.14	40.3	114.69	0.21					4.07	3.87	2.86	BB-/Ba3/BB-	сырье	
Alrosa-20	1 000 \$	7.75	03.11.11		03.11.20	112.9	109.62	0.44					6.36	3.54	6.58	BB-/Ba3/BB-	сырье	
Bank St-Petersburg-17	100 \$	10.50	25.01.12		25.07.17	73.0	103.27	-0.01					10.92	5.08	4.29	/Ba3/	банки	
BoM-13	500 \$	7.34	13.11.11		13.05.13	21.8	105.29	0.02					4.23	3.48	1.66	BBB-/Ba2/	банки	
BoM-15	300 \$	7.50	25.11.11		25.11.15	52.7	100.00	0.07					7.50	3.75	3.59	BBB-/Ba2/	банки	
BoM-15_03_11	750 \$	6.70	11.09.11		11.03.15	44.1	105.30	0.25					5.07	3.18	3.13	BBB-/Ba2/	банки	
BoM-17	400 \$	6.81	10.11.11		10.05.17	70.4	100.30	0.13					6.74	3.39	4.65	BBB-/Ba2/	банки	
Credit Europe Bank-13	300 \$	7.75	20.11.11		20.05.13	22.1										/Ba3/	банки	
EURDEV-14	500 \$	7.38	29.09.11		29.09.14	38.6	110.58	0.12					3.80	3.34	2.79	BBB/A3/BBB	банки	
Eurochem12	300 \$	7.88	21.09.11		21.09.12	14.0	103.03	-0.03					5.11	3.82	1.06	BB/BB	химия	
Evrax-04_18	850 \$	6.75	27.10.11		27.04.18	82.2	100.20	0.22					6.71	3.37	5.26	BB-/B1/B	металлургия	
Evrax-13	1 050 \$	8.88	24.10.11		24.04.13	21.2	108.75	0.04					3.63	4.08	1.59	BB-/B1/B	металлургия	
Evrax-15	750 \$	8.25	10.11.11		10.11.15	52.2	110.65	0.18					5.43	3.73	3.58	/Ba3/BB-	металлургия	
Evrax-18	550 \$	9.50	24.10.11		24.04.18	82.1	115.28	0.21					6.65	4.12	4.98	BB-/B1/B	металлургия	
Gazprom-12	1 000 €	4.56	09.12.11		09.12.12	16.7	102.20	0.01					2.86	4.46	1.30	BBB/Baa1/BBB	сырье	
Gazprom-12 JPY	30 000 Y	2.89	15.11.11		15.11.12	15.9	100.67						2.36	1.44	1.26	BBB/Baa1/BBB	сырье	
Gazprom-13	1 750 \$	9.63	01.09.11		01.03.13	19.4	111.56	0.03					2.19	4.31	1.45	BBB/Baa1/BBB	сырье	
Gazprom-13 GBP	800 G	6.58	31.10.11		31.10.13	27.5	106.82	-0.01					3.35	6.16	2.05	BBB/Baa1/BBB	сырье	
Gazprom-13-2	1 222 \$	4.51	22.01.12		22.07.13	24.2										BBB/Baa1/BBB	сырье	
Gazprom-13-5	400 \$	7.34	11.10.11		11.04.13	20.8	108.46	0.06					2.25	3.38	1.59	BBB/Baa1/BBB	сырье	
Gazprom-13-6	500 \$	7.51	31.07.11		31.07.13	24.5	110.03	-0.01					2.36	3.41	1.82	BBB/Baa1/BBB	сырье	
Gazprom-14	780 €	5.03	25.02.12		25.02.14	31.4	104.30	0.05					3.23	4.82	2.40	BBB/Baa1/BBB	сырье	
Gazprom-14_07_31	1 250 \$	8.13	31.07.11		31.07.14	36.6	114.02	0.26					3.31	3.58	2.61	BBB/Baa1/BBB	сырье	
Gazprom-14-2	700 €	5.36	31.10.11		31.10.14	39.7	105.52	0.10					3.50	5.08	2.92	BBB/Baa1/BBB	сырье	
Gazprom-15	1 000 €	5.88	01.06.12		01.06.15	46.8	106.69	0.16					3.92	5.51	3.46	BBB/Baa1/BBB	сырье	
Gazprom-15_02_04	850 €	8.13	04.02.12		04.02.15	42.9	113.78	0.26					1.77	7.14	3.08	BBB/Baa1/BBB	сырье	
Gazprom-15_11_29	1 000 \$	5.09	29.11.11		29.11.15	52.8	105.44	0.29					3.72	2.42	3.86	BBB/Baa1/BBB	сырье	
Gazprom-16	1 350 \$	6.21	22.11.11		22.11.16	64.8	109.42	0.30					4.21	2.84	4.50	BBB/Baa1/BBB	сырье	
Gazprom-17	500 €	5.14	22.03.12		22.03.17	68.8	103.21	0.00					4.42	4.98	4.87	BBB/Baa1/BBB	сырье	
Gazprom-17-2	500 €	5.44	02.11.11		02.11.17	76.3	104.37	0.00					4.56	5.21	5.18	BBB/Baa1/BBB	сырье	
Gazprom-18	1 200 €	6.61	13.02.12		13.02.18	79.7	110.42	0.17					4.66	5.98	5.31	BBB/Baa1/BBB	сырье	
Gazprom-18-2	1 100 \$	8.15	11.10.11		11.04.18	81.6	119.56	0.59					4.71	3.41	5.21	BBB/Baa1/BBB	сырье	
Gazprom-19	2 250 \$	9.25	23.10.11	23.04.12	23.04.19	9.0	94.2	127.24	0.88			-22.57		3.64	0.81	BBB/Baa1/BBB	сырье	
Gazprom-20	1 250 \$	7.20	01.08.11		01.02.20	103.7	110.82	0.44					3.25	3.25	2.66	BBB/Baa1/BBB	сырье	
Gazprom-22	1 300 \$	6.51	07.09.11		07.03.22	129.2	108.41	0.80					5.46	3.00	7.56	BBB/Baa1/BBB	сырье	
Gazprom-34	1 200 \$	8.63	28.10.11	28.04.14	28.04.34	34.0	277.0	126.02	1.41			-0.73		3.42	2.50	BBB/Baa1/BBB	сырье	
Gazprom-37	1 250 \$	7.29	16.08.11		16.08.37	317.2	110.37	1.75					6.46	3.30	11.89	BBB/Baa1/BBB	сырье	
Gazprombank-13	500 \$	7.93	28.12.11		28.06.13	23.4	108.63	0.02					3.25	3.65	1.78	/Baa3/BB	банки	
Gazprombank-14	500 \$	6.25	15.12.11		15.12.14	41.2	105.46	0.12					4.49	2.96	3.02	/Baa3/BB	банки	
Gazprombank-15	1 000 \$	6.50	23.09.11		23.09.15	50.6	105.44	0.09					5.03	3.08	3.55	/Baa3/BB	банки	
Gazprombank-16	120 \$	7.35	08.05.12		08.05.16	58.2										/Baa3/BB	банки	
Gazstream-13	647 \$	5.63	22.01.12		22.07.13	24.2	103.98	-0.04					3.53	2.70	1.87	BBB/Baa1/BBB	сырье	
HCFB-11-2	450 \$	11.75	11.08.11		11.08.11	0.5										BB/Ba3/B+	банки	
HCFB-14	500 \$	7.00	18.09.11		18.03.14	32.1	103.05	0.11					5.73	3.40	2.33	BB/Ba3/B+	банки	
IB-13	200 \$	11.00	15.08.11		15.02.13	18.9										D/Caa2/D	банки	
Koks-16	350 \$	7.75	23.12.11		23.06.16	59.7	102.13	0.16					7.22	3.79	4.01	/B2/B	металлургия	
KZOSRU-11	200 \$	9.25	30.10.11		30.10.11	3.1										RD/D	химия	
LenSpetsSMU-15	150 \$	9.75	09.08.11		09.11.15	52.2										/B	строительство	
Lukoil-14	900 \$	6.38	05.11.11		05.11.14	39.9	109.74	0.17					3.21	2.90	2.93	BBB-/Baa2/BBB-	сырье	
Lukoil-17	500 \$	6.36	07.12.11		07.06.17	71.4	109.09	0.51					4.57	2.91	4.87	BBB-/Baa2/BBB-	сырье	
Lukoil-19	600 \$	7.25	05.11.11		05.11.19	100.7	111.58	0.36					5.49	3.25	6.22	BBB-/Baa2/BBB-	сырье	
Lukoil-20	800 \$	6.13	09.11.11		09.11.20	113.1	103.90	0.50					5.58	2.95	6.98	BBB-/Baa2/BBB-	сырье	
Lukoil-22	500 \$	6.66	07.12.11		07.06.22	132.2	106.74	0.53					5.81	3.12	7.71	BBB-/Baa2/BBB-	сырье	
MBRD-16	60 \$	10.38	10.09.11		10.03.16	56.2	98.77	0.08					10.71	5.25	3.45	B-/B1/	банки	
Metalloinvest-16	750 \$	6.50	21.01.12		21.07.16	60.7	100.78	0.08					6.31	3.22	4.20	BB-/Ba3/	металлургия	
Moscow-11	374 €	6.45	12.10.11		12.10.11	2.5	100.90	-0.02					1.94	6.39	0.20	BBB/Baa1/BBB	муниципальный	
Moscow-16	407 €	5.06	20.10.11		20.10.16	63.7	101.94	-0.04					4.58	4.97	4.46	BBB/Baa1/BBB	муниципальный	
MTS-12	400 \$	8.00	28.01.12		28.01.12	6.1	102.68	-0.04					2.56	3.90	0.49	BB+/Ba2/BB	телеком	
MTS-20	750 \$	8.63	22.12.11		22.06.20	108.4	114.63	0.23					5.91	3.76	6.56	BB+/Ba2/BB	телеком	
NKNH-12	101 \$	12.00	20.10.11		20.04.12	8.9	103.01	0.16					-0.47	3.88	0.55	B/Ba3/	химия	
NKNH-15	200 \$	8.50	22.12.11		22.12.15	53.6	97.96	-0.05										

Рынок еврооблигаций

Выпуск	Объем, млн	Купон, %	Дата			Месяцев до		Цена	Изм.	Торговый объем, шт	Котировки		Доходность, %			Дюр, лет	Рейтинг F/M/S	Сектор
			купона	оферты	погаш	офрт	погаш				покупка	продажа	офрт	погаш	текущ			
ЕВРООБЛИГАЦИИ																		
Promsvyazbank-18	100 \$	12.50	31.07.11		31.01.18		79.3	110.20	0.00					11.29	5.67	4.18	BB-/Ba2/отозван	банки
Raspadskaya-12	300 \$	7.50	22.11.11		22.05.12		10.0	102.61	0.00					4.21	3.66	0.78	/B1/B+	сырье
Renaissance-16	325 \$	11.00	21.10.11		21.04.16		57.6	100.95	0.04					10.73	5.45	3.52	B/B3/B	банки
RenCap-13	225 \$	13.00	01.10.11		01.04.13		20.4	106.46	-0.02					8.75	6.10	1.44	B/B3/B	банки
Rosbank-12	130 \$	9.00	01.01.12		01.07.12		11.3										BBB+/Baa3/BB+	банки
Rosselkhozbank-12 CHF	150 C	6.26	30.04.12		30.04.12		9.2	102.91	-0.01					2.30	6.09	0.75	BBB/Baa1/	банки
Rosselkhozbank-13	700 \$	7.18	16.11.11		16.05.13		21.9	107.64	0.03					2.79	3.33	1.68	BBB/Baa1/	банки
Rosselkhozbank-13 RUB	30 000 R	7.50	25.09.11		25.03.13		20.2	101.91	0.03					6.26	3.68	1.51	BBB/Baa1/	банки
Rosselkhozbank-14	750 \$	7.13	14.01.12		14.01.14		30.0	108.62	0.05					3.44	3.28	2.26	BBB/Baa1/	банки
Rosselkhozbank-14-2	1 000 \$	9.00	11.12.11		11.06.14		35.0	114.48	0.12					3.64	3.93	2.54	BBB/Baa1/	банки
Rosselkhozbank-16	500 \$	6.97	21.09.11	21.09.11	21.09.16	2.0	62.7	100.38					4.33		3.47	0.14	BBB/Baa1/	банки
Rosselkhozbank-16 RUB	32 000 R	8.70	17.09.11		17.03.16		56.5	104.59	0.00					7.51	4.16	3.68	BBB/Baa1/	банки
Rosselkhozbank-17	1 250 \$	6.30	15.11.11		15.05.17		70.6	107.20	0.22					4.86	2.94	4.81	BBB/Baa1/	банки
Rosselkhozbank-18	1 000 \$	7.75	29.11.11		29.05.18		83.2	115.59	0.41					5.03	3.35	5.35	BBB/Baa1/	банки
Rosselkhozbank-21	800 \$	6.00	03.12.11		03.06.21		119.9	101.21	0.24					5.84	2.96	7.31	BBB/Baa1/	банки
RusHydro-15	20 000 R	7.88	28.10.11		28.10.15		51.8	102.18	0.02					7.39	3.86	3.39	/Baa3/BBB-	энергетика
Russia-15	2 000 \$	3.63	29.10.11		29.04.15		45.7	103.15	0.18					2.74	1.76	3.47	BBB/Baa1/BBB	гос. бумаги
Russia-18	3 466 \$	11.00	24.01.12		24.07.18		85.1	143.15	0.25					3.89	3.84	5.30	BBB/Baa1/BBB	гос. бумаги
Russia-18 RUB	90 000 R	7.85	10.09.11		10.03.18		80.6	105.37	0.03					6.82	3.72	5.01	BBB/Baa1/BBB	гос. бумаги
Russia-20	3 500 \$	5.00	29.10.11		29.04.20		106.6	104.85	0.62					4.33	2.38	7.00	BBB/Baa1/BBB	гос. бумаги
Russia-28	2 500 \$	12.75	24.12.11		24.06.28		205.9	178.61	0.79	2				5.53	3.57	9.22	BBB/Baa1/BBB	гос. бумаги
Russia-30	21 218 \$	7.50	30.09.11		31.03.30		227.4	119.58	1.02	2 000				4.13	3.14	5.50	BBB/Baa1/BBB	гос. бумаги
RusStandard-15	200 \$	8.88	16.12.11		16.12.15		53.4	101.37	0.07					8.49	4.38	3.55	B+/Ba3/B+	банки
RusStandard-16	200 \$	9.75	01.12.11		01.12.16		65.1	101.25	0.51					10.80	4.82	3.92	B+/Ba3/B+	банки
RZD-17	1 500 \$	5.74	03.10.11		03.04.17		69.2	106.70	0.36					4.39	2.69	4.77	BBB/Baa1/BBB	транспорт
RZD-31 GBP	350 G	4.24	25.09.11		25.03.31		239.3	101.25	0.08					7.47	3.70	9.96	BBB/Baa1/BBB	транспорт
Sberbank-11	750 \$	5.93	14.11.11		14.11.11		3.6	101.51	0.08					0.78	2.92	0.29	BBB/Baa1/	банки
Sberbank-13	500 \$	6.48	15.11.11		15.05.13		21.9	107.98	0.03					1.94	3.00	1.69	BBB/Baa1/	банки
Sberbank-13-2	500 \$	6.47	02.01.12		02.07.13		23.5	108.16	0.01					2.12	2.99	1.82	BBB/Baa1/	банки
Sberbank-14 CHF	400 C	3.50	12.11.11		12.11.14		40.1	102.15	0.02					2.78	3.43	3.05	BBB/Baa1/	банки
Sberbank-15_07	1 500 \$	5.50	07.01.12		07.07.15		48.0	105.77	0.18					3.90	2.60	3.53	BBB/Baa1/	банки
Sberbank-17	1 000 \$	5.40	24.09.11		24.09.17		75.0	103.91	0.23					4.66	2.60	5.12	BBB/Baa1/	банки
Sberbank-21	1 000 \$	5.72	16.12.11		16.06.21		120.4	99.94	0.30					5.71	2.86	7.42	BBB/Baa1/	банки
Severstal-13	1 250 \$	9.75	29.07.11		29.07.13		24.4	111.51	0.04					3.73	4.37	1.76	BB-/Ba2/BB	сырье
Severstal-14	375 \$	9.25	19.10.11		19.04.14		33.2	112.57	0.01					4.31	4.11	2.38	BB-/Ba2/BB	сырье
Severstal-16	500 \$	6.25	26.01.12		26.07.16		60.8	100.80	0.12					6.06	3.10	4.24	BB-/Ba2/BB	сырье
Severstal-17	1 000 \$	6.70	25.10.11		25.10.17		76.0	102.09	0.17					6.29	3.28	4.97	BB-/Ba2/BB	сырье
SINEK-15	250 \$	7.70	03.08.11		03.08.15		48.9	108.80	0.12					5.24	3.54	3.35	BBB-/Ba1/	финансы
Sovkomflot-17	800 \$	5.38	27.10.11		27.10.17		76.1	100.17	0.38					5.34	2.68	5.18	BBB-/Baa2/BBB-	транспорт
TCS Finance-14	175 \$	11.50	21.10.11		21.04.14		33.3	102.93	0.09					10.23	5.59	2.24	BBB-/Baa2/BBB-	банки
TMK-11	600 \$	10.00	29.07.11		29.07.11		0.0	100.11	-0.02					-25.69	5.00	0.00	/B1/B	производство
TMK-18	500 \$	7.75	27.01.12		27.01.18		79.2	104.12	0.06					6.46	3.72	5.09	/B1/B	производство
TMK-12	500 \$	6.13	20.09.11		20.09.12		14.0	102.96	0.04					3.46	2.97	1.08	BBB-/Baa2/BBB-	сырье
TMK-13	600 \$	7.50	13.09.11		13.03.13		19.8	108.32	0.03					2.25	3.46	1.51	BBB-/Baa2/BBB-	сырье
TMK-15	500 \$	6.25	02.08.11		02.02.15		42.8	109.38	0.14					3.40	2.86	3.08	BBB-/Baa2/BBB-	сырье
TMK-16	1 000 \$	7.50	18.01.12		18.07.16		60.6	114.11	0.35					4.32	3.29	4.20	BBB-/Baa2/BBB-	сырье
TMK-17	800 \$	6.63	20.09.11		20.03.17		68.7	109.63	0.65					4.66	3.02	4.64	BBB-/Baa2/BBB-	сырье
TMK-18	1 100 \$	7.88	13.09.11		13.03.18		80.7	115.67	0.64					5.06	3.40	5.13	BBB-/Baa2/BBB-	сырье
TMK-20	500 \$	7.25	02.08.11		02.02.20		103.7	111.69	0.66					5.51	3.25	6.25	BBB-/Baa2/BBB-	сырье
TransCapitalBank-17	100 \$	10.51	18.01.12		18.07.17		72.7	102.00	0.08					11.23	5.15	4.26	/B1/	банки
Transneft-12	500 \$	6.10	27.12.11		27.06.12		11.2	104.18	0.06					1.48	2.93	0.89	/Baa1/BBB	сырье
Transneft-12-2	700 €	5.38	27.12.11		27.06.12		11.2	102.20	-0.09					2.92	2.63	0.89	/Baa1/BBB	сырье
Transneft-13	600 \$	7.70	07.08.11		07.08.13		24.2	111.07	0.08					2.09	3.47	1.84	/Baa1/BBB	сырье
Transneft-14	1 300 \$	5.67	05.09.11		05.03.14		31.7	107.08	0.10					2.83	2.65	2.38	/Baa1/BBB	сырье
Transneft-18	1 050 \$	8.70	07.08.11		07.08.18		85.6	124.09	0.64					4.64	3.51	5.28	/Baa1/BBB	сырье
URSA-11-1	130 \$	12.00	30.12.11		30.12.11		5.2	103.38	0.01					3.83	5.80	0.41	B+/Ba3/	банки
URSA-11-2	300 €	8.30	16.11.11		16.11.11		3.7	101.07	0.08					4.44	8.21	0.29	B+/Ba3/	банки
UTK-13 CLN	3 500 R	9.00	04.12.11		04.06.13		22.6										/B1/B	телеком
VEB-16 CHF	400 C	3.75	17.02.12		17.02.16		55.5	100.38	0.06					3.62	3.74	4.13	BBB/Baa1/BBB	банки
VEB-17	600 \$	5.45	22.11.11		22.11.17		77.0	102.50	0.37					4.98	2.66	5.26	BBB/Baa1/BBB	банки
VEB-20	1 600 \$	6.90	09.01.12		09.07.20		109.0	108.13	0.83					5.73	3.19	6.70	BBB/Baa1/BBB	банки
VEB-25	1 000 \$	6.80	22.11.11		22.11.25		174.4	103.18	0.72					6.46	3.30	9.05	BBB/Baa1/BBB	банки
Vimpelcom-11	300 \$	8.38	22.10.11		22.10.11		2.9	101.45	-0.02					2.09	4.13	0.23	/Ba3/BB-	телеком
Vimpelcom-13	1 000 \$	8.38	30.10.11		30.04.13		21.4	107.75	0.04					3.77	3.89	1.61	/Ba3/BB-	телеком
Vimpelcom-14	200 \$	4.25	29.09.11		29.06.14		35.6	101.51						3.72	1.05	2.70	/Ba3/BB-	телеком
Vimpelcom-16	600 \$	8.25	23.11.11		23.05.16		58.7	109.72	0.01					5.90	3.76	3.94	/Ba3/BB-	телеком

КАЛЕНДАРЬ ПРЕДСТОЯЩИХ СОБЫТИЙ

Долговой рынок

29 июля	Оферта Интурист-2 (2 млрд руб.). Погашение Банк Москвы-1 (10 млрд руб.). Погашение ТМК-2011 (600 млн долл.).
1 августа	Размещение Глобэксбанк БО-04 (3 млрд руб.). Размещение Глобэксбанк БО-05 (2 млрд руб.). Оферта Промтрактор-Финанс-3 (5 млрд руб.). Погашение Банк Стройкредит-1 (1 млрд руб.). Погашение Северная казна-2 (1,5 млрд руб.).
2 августа	Размещение ОТП-Банк БО-01 (5 млрд руб.). Размещение Меткомбанк-БО-01 (1,5 млрд руб.). Размещение Мираторг Финанс-БО-01 (3 млрд руб.). Оферта Ипотечное Агентство Республики Татарстан-1 (1 млрд руб.).
3 августа	Размещение Абсолют Банк-05 (1,8 млрд руб.).
4 августа	Оферта ЛОКО-Банк-5 (2,5 млрд руб.).
5 августа	Оферта Мираторг Финанс-1 (2,5 млрд руб.). Погашение Крайинвестбанк-1 (0,6 млрд руб.).
10 августа	Погашение ВТБ-2011 (750 млн CHF.).
11 августа	Оферта ВТБ-Лизинг Финанс-9 (5 млрд руб.). Оферта МОЭК-1 (6 млрд руб.). Погашение Самарская область-25003 (4,5 млрд руб.). Погашение Вестер-Финанс-1 (1,5 млрд руб.). Погашение Европлан-1 (2 млрд руб.). Погашение ХКФ Банк-2011 (450 млн долл.).
12 августа	Оферта Фортум-2 (5 млрд руб.).
16 августа	Оферта РТК-ЛИЗИНГ БО-1 (1,5 млрд руб.). Погашение М-Индустрия-1 (1 млрд руб.).
18 августа	Оферта Ростелеком-1 (2 млрд руб.).
22 августа	Погашение Натур Продукт – Инвест-3 (0,9 млрд руб.).
23 августа	Погашение АИЖК КО-2 (1 млрд руб.).
25 августа	Оферта Белон-Финанс-2 (2 млрд руб.).
26 августа	Оферта Медведь-Финанс БО-1 (1 млрд руб.).
29 августа	Погашение Калужская область-34002 (1,3 млрд руб.).
30 августа	Погашение Ростелеком-7 (3 млрд руб.). Погашение ОМЗ-5 (1,5 млрд руб.). Погашение ТГК-2, 1 (3,087 млрд руб.).
31 августа	Оферта Макромир-Финанс-1 (1 млрд руб.).
1 сентября	Оферта МРСК Юга-2 (6 млрд руб.). Оферта АМЕТ-финанс-1 (2 млрд руб.).
5 сентября	Погашение ТК Финанс-2 (1 млрд руб.).
6 сентября	Погашение Волгоградская область-34003 (1 млрд руб.). Погашение ЮНИМИЛК Финанс-1 (2 млрд руб.). Погашение МиГ-Финанс-2 (3 млрд руб.). Погашение МОЭСК-1 (6 млрд руб.).
7 сентября	Погашение МОИА-2 (3 млрд руб.). Погашение ЕБРР-3 (7,5 млрд руб.).
8 сентября	Оферта СБ Банк-3 (1,5 млрд руб.).

Денежный рынок

28 июля	Выплата налога на прибыль
---------	---------------------------

КАЛЕНДАРЬ ОФЕРТ

Дата оферты	Выпуск	Объем выпуска, млн руб.	Цена оферты, %	Ставка предыдущег о купона, %	Новая ставка купона, %	Дата следующей оферты / погашения
29.07.11	Интурист-2	2 000	98,23	14,0	14,0	24 мая 2012
01.08.11	Промтрактор-Финанс-3	5 000	100	18,0	11,25	24 июля 2013
02.08.11	Ипотечное Агентство Республики Татарстан-1	1 000	100	8,0	8,5	31 января 2012
04.08.11	ЛОКО-Банк-5	2 500	100	9,25	8,1	26 июля 2012
05.08.11	Мираторг Финанс-1	2 500	100	11,0	6,0	2 августа 2012
11.08.11	ВТБ-Лизинг Финанс-9	5 000	100	6,65	7,0	5 февраля 2014
	МОЭК-1	6 000	100	9,0	6,35	25 июля 2013
12.08.11	ТГК-10-2	5 000	100	7,6	6,5	8 февраля 2012
16.08.11	РТК-ЛИЗИНГ БО-1	1 500	100	12,0	11,5	7 августа 2012
18.08.11	Ростелеком-1	1 500	100	9,5	-	-
25.08.11	Белон-Финанс-2	2 000	100	17,0	-	23 февраля 2012
26.08.11	Медведь-Финанс БО-1	1 000	100	14,0	-	-
31.08.11	Макромир-Финанс-1	1 000	100	7,75	-	-
01.09.11	МРСК Юга-2	6 000	100	17,5	-	-
	АМЕТ-финанс-1	2 000	100	8,5	8,5	22 августа 2013
08.09.11	СБ Банк-3	1 500	100	9,25	-	-
12.09.11	РЖД-13	15 000	100	10,0	-	-
	Элемент Лизинг-2	700	100	11,5	-	-
	ТехноНИКОЛЬ-Финанс-2	3 000	100	13,5	-	-
15.09.11	Сибирская Аграрная Группа-2	1 000	100	17,0	-	-
19.09.11	СИБУР Холдинг-2	30 000	100	13,5	-	-
20.09.11	ПЭБ Лизинг-3	500	100	14,0	-	-

Департамент по операциям с долговыми инструментами

Исполнительный директор, руководитель департамента

Борис Гинзбург, ginzburgbi@uralsib.ru

Управление продаж и торговли

Руководитель управления

Сергей Шемардов, she_sa@uralsib.ru

Управление продаж

Елена Довгань, dov_en@uralsib.ru

Анна Карпова, karpovaam@uralsib.ru

Екатерина Кочемазова, kochemazovaea@uralsib.ru

Дмитрий Попов, popovdv@uralsib.ru

Алексей Соколов, sokolovav@uralsib.ru

Алексей Соколов, sokolovav@uralsib.ru

Дэниэл Фельцман, feltsmand@uralsib.ru

Управление торговли

Вячеслав Чалов, chalovvg@uralsib.ru

Наталья Храброва, khrabrovann@uralsib.ru

Александр Глебов, glebovav@uralsib.ru

Управление по рынкам долгового капитала

Корпоративные выпуски

Артемий Самойлов, samojlova@uralsib.ru

Виктор Орехов, ore_vv@uralsib.ru

Дарья Сонюшкина, sonyushkinada@uralsib.ru

Алексей Чекушин, chekushinay@uralsib.ru

Региональные выпуски

Кирилл Иванов, ivanovkv@uralsib.ru

Александр Маргеев, margeevas@uralsib.ru

Сопровождение проектов

Гюзель Тимошкина, tim_gg@uralsib.ru

Галина Гудыма, gud_gi@uralsib.ru

Наталья Грищенко, grischenkovane@uralsib.ru

Антон Кулаков, kulakovak@uralsib.ru

Ольга Степаненко, stepanenkaa@uralsib.ru

Аналитическое управление

Руководитель управления

Константин Чернышев, che_kb@uralsib.ru

Дирекция анализа долговых инструментов

Руководитель Дмитрий Дудкин, dudkindi@uralsib.ru

Заместитель руководителя управления

Вячеслав Смольянинов, smolyaninovv@uralsib.ru

Долговые обязательства

Дмитрий Дудкин, dudkindi@uralsib.ru

Надежда Мырсыкова, myrsikovann@uralsib.ru

Ольга Стерина, sterinaoa@uralsib.ru

Юрий Голбан, golbanyv@uralsib.ru

Антон Табах, tabakhav@uralsib.ru

Андрей Кулаков, kulakovan@uralsib.ru

Стратегия

Вячеслав Смольянинов, smolyaninovv@uralsib.ru

Леонид Слипченко, slipchenkola@uralsib.ru

Экономика

Алексей Девятов, devyatovae@uralsib.ru

Наталья Майорова, mai_ng@uralsib.ru

Ольга Стерина, sterinaoa@uralsib.ru

Банки

Леонид Слипченко, slipchenkola@uralsib.ru

Наталья Майорова, mai_ng@uralsib.ru

Наталья Березина, berezinana@uralsib.ru

Анализ рыночных данных

Вячеслав Смольянинов, smolyaninovv@uralsib.ru

Василий Дегтярев, degtyarevmm@uralsib.ru

Дмитрий Пуш, pushds@uralsib.ru

Максим Недовесов, nedovesovmv@uralsib.ru

Нефть и газ

Алексей Кокин, kokinav@uralsib.ru

Юлия Новиченкова, novichenkova@uralsib.ru

Станислав Кондратьев, kondratievsd@uralsib.ru

Электроэнергетика

Матвей Тайц, tai_ma@uralsib.ru

Металлургия/Горнодобывающая промышленность

Дмитрий Смолин, smolindv@uralsib.ru

Телекоммуникации/Медиа/ Информационные технологии

Константин Чернышев, che_kb@uralsib.ru

Константин Белов, belovka@uralsib.ru

Минеральные удобрения/ Машиностроение/Транспорт

Артем Егоренков, egorenkovag@uralsib.ru

Потребительский сектор/Недвижимость

Тигран Оганесян, hovhannisyan@uralsib.ru

Александр Шелестович, shelestovich@uralsib.ru

Редакционная группа

Английский язык

Джон Уолш, walshj@uralsib.ru,

Тимоти Халл, hallt@uralsib.ru

Пол Де Витт, dewittpd@uralsib.ru

Хиссам Латиф, latifh@uralsib.ru

Дизайн

Ангелина Шабаринова, shabarinovav@uralsib.ru

Русский язык

Андрей Пятигорский, pya_ae@uralsib.ru

Евгений Гринкрюг, grinkruges@uralsib.ru

Ольга Симкина, sim_oa@uralsib.ru

Анна Разинцева, razintsevaav@uralsib.ru

Степан Чургов, chugrovss@uralsib.ru

Настоящий бюллетень предназначен исключительно для информационных целей. Ни при каких обстоятельствах он не должен использоваться или рассматриваться как oferta или предложение делать oferty. Несмотря на то что данный материал был подготовлен с максимальной тщательностью, УРАЛСИБ не дает никаких прямых или косвенных заверений или гарантий в отношении достоверности и полноты включенной в бюллетень информации. Ни УРАЛСИБ, ни агенты компании или аффилированные лица не несут никакой ответственности за любые прямые или косвенные убытки от использования настоящего бюллетеня или содержащейся в нем информации. Все права на бюллетень принадлежат ООО «УРАЛСИБ Кэпитал», и содержащаяся в нем информация не может воспроизводиться или распространяться без предварительного письменного разрешения. © УРАЛСИБ Кэпитал 2011