



	10 авг	9 авг	8 авг	7 авг	4 авг
USD/RUR (ЦБ)	26,7391	26,7348	26,6962	26,7710	26,8040
EUR/USD	1,2792	1,2861	1,2831	1,2832	1,2871
LIBOR 3 мес, USD, %	5,4019	5,4038	5,4459	5,4400	5,4994
URALS (\$/барр.)	70,44	73,01	72,48	72,37	70,88
Золото (\$/тр.унц.)	644,75	646,00	646,00	649,75	652,25

ВВП	6,3%	6,4%
(к тому же периоду прошлого года)	(за 1п06г.)	(за 05г.)
Инфляция (ИПЦ)	0,7%	6,9%
	июль-06	к дек-2005
Денежная база (млрд. руб.)	2584	1644,6
	(31.07.06)	(27.12.04)
ЗВР ЦБ (млрд. \$)	265,6	247,3
	(28.07.06)	(01.06.06)

Панорама

Краткий обзор валютных, денежных
и фондовых рынков
пятница 11 августа 2006 года

Новости

Положительное сальдо торгового баланса РФ за июнь 2006 г. выросло на 26,9% и составило \$11,822 млрд. против \$9,312 млрд. годом ранее (рост на 26,9%). При этом сальдо торгового баланса со странами дальнего зарубежья составило \$10,296 млрд., а со странами СНГ – \$1,526 млрд.

Золотовалютные резервы России за период с 28 июля по 4 августа возросли на \$1,3 млрд. (0,5%) до исторически рекордной величины в \$266,9 млрд.

РВК: Правительство РФ одобрило доклад МЭРТ о создании Российской венчурной компании (РВК), как 100% госструктуры с капиталом 15 млрд. рублей, деятельность которой должна способствовать росту венчурных инвестиций и содействовать созданию российских высокотехнологических компаний. «Фонд фондов» будет выполнять две основные функции: отбирать частные венчурные управляющие компании на конкурсной основе и приобретать паи венчурных фондов, создаваемых ими. Размер каждого венчурного фонда, создаваемого с участием российской венчурной компании, предполагается ограничить суммами от 600 млн. до 1,5 млрд. рублей, что позволит гарантировать достаточную диверсификацию портфеля фонда. Оптимальное количество фондов, которые необходимо создать, по мнению Минэкономразвития России, составит 8-12.

Совет директоров РАО «ЕЭС России» на заседании 25 августа 2006 г. рассмотрит вопросы о подготовке проведения эмиссии дополнительных акций с целью привлечения инвестиций ОАО «ОГК-3», ОАО «ОГК-4» и ОАО «ТГК-9». Кроме того, будут обсуждены вопросы о созыве внеочередного общего собрания акционеров РАО «ЕЭС России», реорганизации холдинга и финансировании мероприятий по его реорганизации.

Сделка по покупке Millhouse Capital 41% акций «Евраз Груп С.А.» (Evraz Group) завершена, сообщила «Евраз Груп С.А.». Сумма сделки не называется, но, по оценкам, составляет около \$3 млрд. Кроме того, Евраз опубликовал результаты дочерних предприятий по РСБУ за 2 квартал 2006 г.

Московский кредитный банк (МКБ) привлек 7-летний субординированный заем от Европейского банка реконструкции и развития (ЕБРР) на \$20 млн. По условиям соглашения между банками, срок кредита может быть продлен еще на 2 года - до 9 лет. Это первая сделка в рамках программы ЕБРР, направленной на повышение капитализации российских банков. Программа европейского банка утверждена в июле этого года и предусматривает финансирование на \$150 млн.

Чистая прибыль ОАО «Челябинский трубопрокатный завод» (ЧТПЗ, входит в группу ЧТПЗ) по РСБУ увеличилась в 1 полугодии 2006 г. в 6,9 раза до 955,258 млн. руб. по сравнению с аналогичным периодом 2005 г. Улучшение финансовых показателей произошло благодаря росту потребления трубной продукции, реализованным мероприятиям по реконструкции производственных мощностей, росту цен на выпускаемую продукцию, снижению производственной себестоимости.

Чистая прибыль Аэрофлота в 1 полугодии выросла в 1,9 раза до 4,742 млрд. руб. против 2,535 млрд. руб. годом ранее. Во 2 квартале 2006 г. чистая прибыль компании составила 4,343 млрд. руб., в 1 квартале 2006 г. – 398,650 млн. руб. Рост прибыли во 2 квартале объясняется сезонностью авиабизнеса.

Чистая прибыль ОАО «Пивоваренная компания «Балтика» в 1 полугодии 2006 г. по МСФО, выросла на 16,3% - до €94,7 млн. EBITDA по итогам 1 полугодия 2006 г. составила €162,4 млн. (+21,5%). Объем продаж всей продукции Балтики в натуральном выражении вырос на 4% по сравнению с показателем января-июня 2005 г. и достиг 11,2 млн. гкл. Выручка от реализации составила €531,6 млн. (рост на 18,2%).

Чистая прибыль мебельной компании «Шатура», рассчитанная по РСБУ, в 1 полугодии 2006 г. выросла в 2,7 раза по сравнению с январем-июнем 2005 г. и составила 62,7 млн. руб. Рост прибыли объясняется экономическим эффектом от мероприятий по сокращению затрат, проведенных в компании в 2005 г. Объем продаж компании за 6 месяцев 2006 г. составил 1,84 млрд. руб., что на 11% выше аналогичного показателя 2005 г. Показатель EBITDA по итогам 6 месяцев 2006 г. составил 209,6 млн. руб., что на 54% выше показателя 2005 г.

Чистая прибыль ОАО «Дагсвязьинформ» во 2 квартале 2006 г. по сравнению с 1 кварталом 2006 г. снизилась в 3,4 раза - до 4,193 млн. руб. Выручка во 2 квартале 2006 г. составила 228,376 млн. руб., увеличившись по сравнению с 1 кварталом 2006 г. в 2 раза.

Голден Телеком приобретает 75% акций украинского интернет-провайдера «С-Лайн» за \$7,5 млн. С-Лайн - оператор широкополосного беспроводного доступа в Киеве. По условиям соглашения Голден Телеком выдаст владельцам оставшихся 25% акций С-Лайна кредит под залог на \$2,5 млн. сроком до ноября 2010 г.

Сибирьтелеком: Standard & Poor's повысило рейтинг корпоративного управления компании по российской шкале с РКУ-5,1 до РКУ-5,3. Повышение отражает улучшение аудиторского процесса. Вместе с тем, уровень рейтинга сдерживается недостатками в структуре совета директоров, которые существенно ограничивают возможности представителей миноритарных акционеров балансировать влияние Связьинвеста.

По материалам газет «Ведомости», «Коммерсант», а также Reuters, interfax.ru, prime-tass.ru, rbc.ru, akm.ru
АКБ «Промсвязьбанк», Москва, ул. Смирновская, 10, т.: 777-10-20, web-сайт: www.psbank.ru

		10 авг	09 авг	08 авг	07 авг	04 авг
10-летние гособлигации США (дох-сть закрытия)	% год	4,94	4,94	4,92	4,92	4,90
Доходность Россия-30	% год	6,03	5,99	6,01	5,98	5,96
Объем рынка ОФЗ по номиналу	млрд. руб.	819,44	819,44	819,44	819,44	819,44
Капитализация рынка ОФЗ	млрд. руб.	813,11	813,11	813,43	813,45	812,77
Торги в секции госбумаг на ММВБ	млн. руб.	794,18	925,75	518,60	1510,73	1093,36
Первичные размещения негос. сектора облигаций	млрд. руб.	0,00	0,00	0,00	0,00	0,00
Вторичные торги негос. сектора облигаций	млрд. руб.	9,62	8,58	8,10	6,73	8,28
Индекс корп. обл ММВБ		101,02	100,98	100,99	101,01	101,06

Доходность облигаций первого эшелона

Эмитент	RUR		USD	
	Дата погаш.	YTM (%)	Дата погаш.	YTM (%)
Газпром	18.01.07	5,74	25.04.07	6,17
ВТБ	19.03.09	6,24	11.12.08	6,02
ТНК	28.11.06	4,93	06.11.07	6,36

По итогам размещения максимальный уровень доходности был зафиксирован на отметке 5,08%, спрос превысил предложение всего в 1,77 раза, что очень даже скромно. В преддверии аукциона доходность UST-30 колебалась в пределах 5,03-5,07%, затем выростала до 5,09%, но к утру пятницы вернулась к 5,07% годовых. Российские евробонды торговались ни шатко ни валко в диапазоне 5,98-6,04%. Доходность России-30 в пятницу утром составляла 6,03% годовых. Спрэд к UST-10 вырос до 110 б.п. Статистика по безработице и торговому дефициту США не сильно отклонилась от ожиданий и не оказала влияния на конъюнктуру.

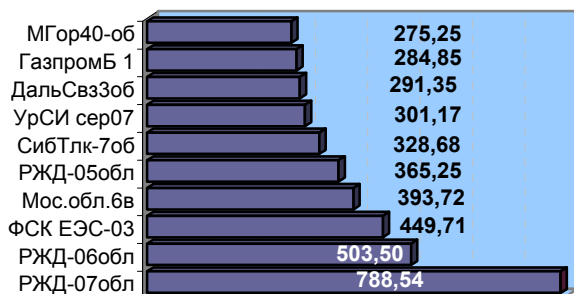
Из утренних событий пятницы можно отметить решение Банка Японии по процентной ставке, которая оставлена без изменения. Из сегодняшней статистики по США любопытны индексы импортных и экспортных цен. Также появятся данные по розничным продажам и деловым запасам. Сегодня существенных движений на рынке не ожидаем. В то же время отмечаем потенциал снижения доходности UST-10 ниже 4,9%, а России-30 – ниже 6%.

Рынок ОФЗ-ОБР был еще более пассивен, чем накануне – оборот составил 715 млн. рублей. Котировки преимущественно росли, но не сильно. Выпуск ОФЗ 46018 по итогам сессии прибавил 7 б.п., а самые длинные ОФЗ 46020 подорожали на 15 б.п. Очевидно, участников возбудил локальный рост спроса на бонды на западных рынках, который сошел на нет уже после закрытия сессии на ММВБ. В результате спрэд ОФЗ 46018 к России-30 снизился до 68 б.п. Не исключаем, что сегодня по ОФЗ пройдет небольшая коррекция. Впрочем, поддержку рынку может оказать фактор пятницы – отсутствие внятной тенденции не должно отбить желания уйти на выходные «в бумагах». **Дох-ти к погашению:** в 2006-2007 гг. – 4,70-5,57, в 2008-2010 гг. – 3,99-6,30%, 2011-2036 гг. – 6,47-7,87%.

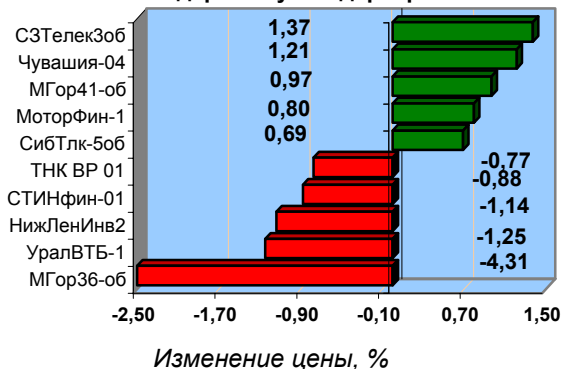
Рынок негосударственных облигаций вчера преимущественно рос на скромных оборотах. Среди лидеров по объемам рыночных сделок можно отметить короткий выпуск бумаг Нижегородской области, подорожавший на 10 б.п. и облигации Дальсвязи-2 и 3, прибавившие 36 и 5 б.п. соответственно. Сектор телекомов облюбовали спекулянты и сейчас эти бумаги подобны маятнику - день снижения цен сменяется днем роста. Вчера, в частности, компанию Дальсвязи составили бумаги ЮТК, УРСИ, СМАРТС, ВолгаТелекома и СЗТ. Что же касается облигаций Москвы, то за счет единичных сделок (рыночных было всего 17) сегмент в целом продемонстрировал повышение. Цены бумаг Мособласти изменились незначительно и разнонаправлено. Ну а первый эшелон корпоративного сектора вчера по ликвидности ничем не отличался от третьего – рыночные сделки можно было пересчитать по пальцам. Соответственно и о каких-либо тенденциях говорить не приходится.

Сегодня пятница. Поэтому активных продаж не ждем. Впрочем, и покупок тоже. Ликвидность в норме – ставки overnight колеблются в диапазоне 1-2,5%. Свежих идей на рынке нет, крупных участников не видно. Так что рынок будет продолжать жить спекуляциями в телекомах и ждать, куда же выведет кривая доходности американских бондов. Рекомендуем обратить внимание на бумаги СУЭК-2, НМЗ, АЦБК-1 и 2, спекулятивно интересными представляются также высокодоходные выпуски Русского текстиля. В недалекой перспективе мы ожидаем некоторого всплеска спроса на Россию под закрытие сделки по досрочному погашению долга Парижскому клубу. В этом случае появится возможность сыграть и на первом эшелоне.

Лидеры по объему торгов, млн.руб.



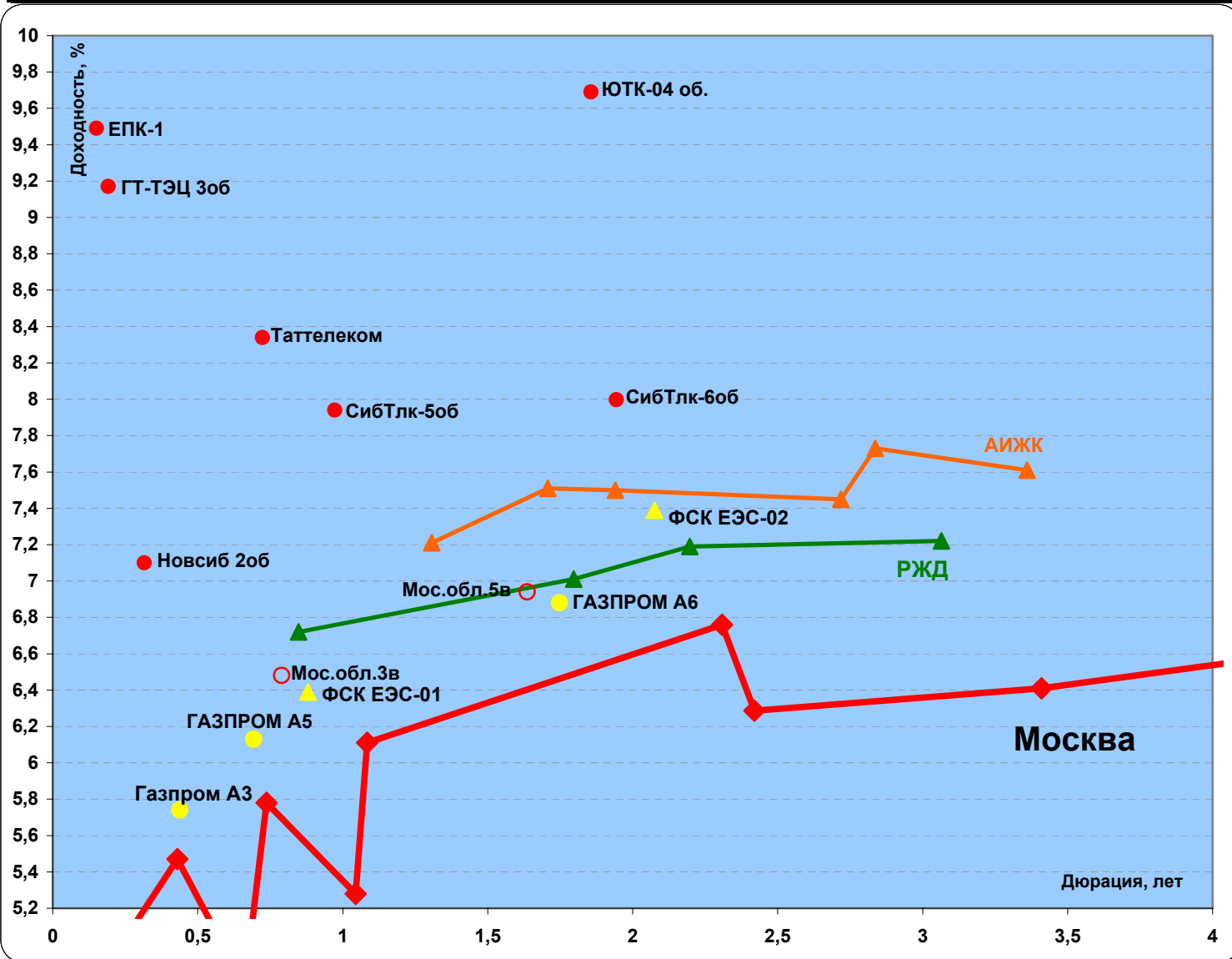
Лидеры и аутсайдеры рынка



Базовые активы В четверг на рынке американских казначейских облигаций наблюдались локальные колебания. Начав день на отметке 4,94% по доходности, UST-10 в ходе европейской сессии «прогулялись» к рубежу 4,9%, однако затем с началом американской вернулись на исходные позиции. К утру пятницы бумаги торговались под 4,93% годовых. Покупки со стороны европейцев стали реакцией на сообщение британской полиции о раскрытии террористического заговора в отношении американско-британских авиалиний. Новость заставила инвесторов немного понервничать и наиболее впечатлительные из них обратили взор на госбонды в качестве убежища для капитала. Впрочем, надолго их запала не хватило. Над рынком довлел фактор аукциона по UST-30, который сдерживал спрос.

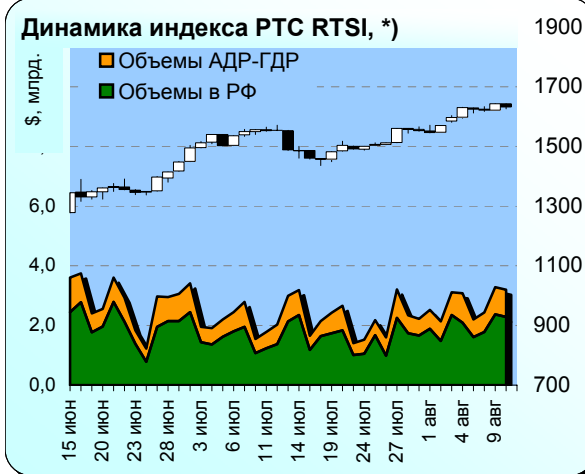
Изменения цен, объемы торгов и текущая доходность негосударственных облигаций

	Доходн-ть к погашению (оферте)	Изм. цены за день	Кол-во сделок	Объем торгов на ММВБ	Объем рынка по номиналу	Объем рынка по текущим ценам	Кол-во вып в обращении	Выпуски, с которыми совершались сделки
	% год.	%	Шт.	руб.	руб.	руб.	Шт.	Шт.
Всего		0,11	1139	9 531 599 480	749 756 436 000	754 347 309 308	414	198
Москва	6,18	0,08	34	510 112 964	63 176 723 000	68 152 586 101	12	6
Прочие РМОВ	7,32	0,05	135	983 141 684	106 595 000 000	112 349 206 000	75	30
Корпоративные	8,71	0,12	970	8 038 344 831	579 984 713 000	573 845 517 207	327	162
В т.ч. по эшелонам								
1 эшелон	6,62	0,11	161	2 573 020 324	126 000 000 000	127 394 800 000	19	15
2 эшелон	8,26	0,18	675	3 467 398 777	198 526 395 000	196 006 881 167	87	39
3 эшелон	10,07	0,04	824	1 997 925 730	255 458 318 000	250 443 836 040	221	108
В т.ч. по отраслям								
Банки	8,34	-0,05	355	900 983 798	122 747 550 000	117 859 068 775	58	24
Телеком	8,18	0,27	459	2 138 062 794	63 522 595 000	65 151 956 667	31	20
Машиностроение	8,99	0,06	79	134 327 692	47 400 000 000	47 665 530 000	30	11
Металлургия	8,59	0,13	112	849 082 052	53 880 000 000	51 736 075 000	26	13
ТЭК	7,35	0,10	143	1 254 510 382	78 700 000 000	79 787 850 000	22	15
Химия и нефтехимия	9,25	-0,03	23	15 081 017	13 250 000 000	13 456 565 000	10	4
Лесная и целл.-бум.	10,91	0,00	8	15 244 348	6 700 000 000	6 727 380 000	8	3
Потребит.рынок	10,72	-0,01	247	493 698 354	81 318 105 000	79 322 718 103	74	35
Ипотека и строительство	8,41	0,03	62	229 105 048	29 040 000 000	28 276 590 000	21	9



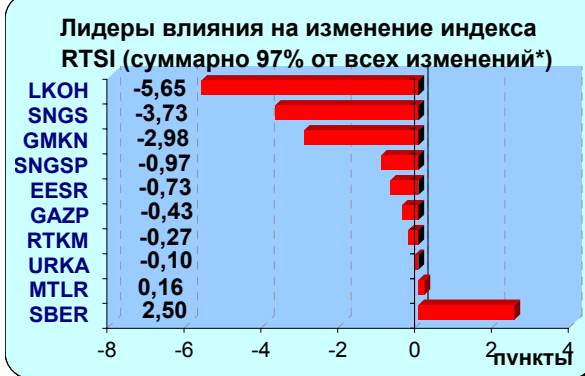
АКБ «Промсвязьбанк», Москва, ул. Смирновская, 10, т.: 777-10-20, web-сайт: www.psbank.ru
 Аналитическое управление Инвестиционного департамента, т. 777-10-20 (доб. 2520), e-mail: subbotina@psbank.ru

	10 авг	9 авг	8 авг	7 авг	4 авг
Индекс РТС, *)	1 631,15	1 642,91	1 619,98	1 623,59	1 629,23
Объем торгов на ММВБ (млрд. руб.)	57,99	58,91	43,74	38,93	51,61
DJIA	11 185,68	11 185,68	11 185,68	11 185,68	11 185,68
NASDAQ 100	1 509,43	1 509,43	1 509,43	1 509,43	1 509,43
Nikkei	15 456,81	15 456,81	15 456,81	15 456,81	15 456,81



• В четверг российский рынок акций показал снижение котировок по большинству ликвидных ценных бумаг при сохранившихся на прежнем уровне оборотах торгов. Индекс РТС RTSI *) по сравнению с закрытием предыдущего дня снизился на 0,72%. Наибольшее негативное влияние на падение индекса RTSI оказало снижение котировок акций Лукойла, Сургутнефтегаза и НорНикеля.

• Российские "голубые фишки" в четверг испытали давление продаж и несколько снизились в цене под влиянием уменьшения ведущих европейских индексов рынков акций и существенного падения цен на нефть. Негативное настроение инвесторов на европейских рынках в четверг было обусловлено ростом террористической угрозы, вызванной сообщениями о предотвращении планировавшихся крупномасштабных терактов в Великобритании и США. Объектами террористов могли стать от 12 до 20 авиалайнеров. Вчера в Европе были отменены сотни рейсов, а авиакомпании запретили пассажирам проносить на борт самолётов ручную кладь, электроприборы, включая мобильные телефоны и портативные компьютеры, а также жидкости. Эти события нанесли сильный удар по котировкам европейских авиакомпаний, которые потащили за собой рынок вниз. На этом фоне цены на акции Аэрофлота продемонстрировали весьма скромное снижение на 0,8%, в сравнении с British Airways (-5,1%) и Lufthansa (-3,3%), отмененной авиарейсы в Великобританию. Устойчивости котировок Аэрофлота, способствовали опубликованные вчера данные, согласно которым во 2 квартале 2006 г. чистая прибыль компании выросла в 10,9 раза и составила 4,34 млрд. руб., по сравнению с 398,65 млн. руб. в 1 квартале 2006 г., что компания объясняет сезонными факторами.

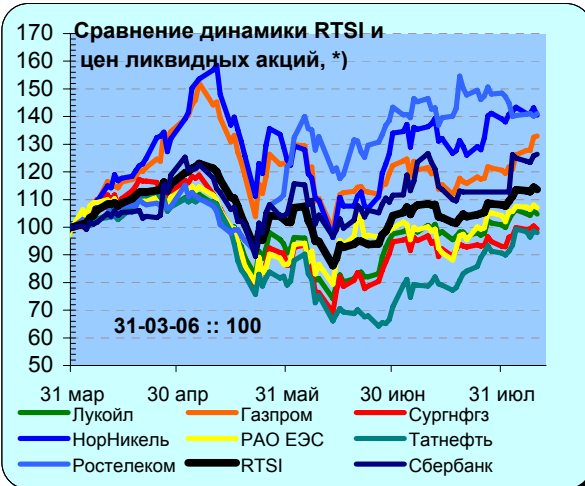


• Негативным событием для инвесторов телекоммуникационного сектора вчера стал отчет немецкого телекомгиганта Deutsche Telekom (DT), согласно которому чистая прибыль компании во 2 квартале 2006 г. снизилась на 10,7% и составила €1,05 млрд. Кроме того, DT снизил свой прогноз прибыли на 2006 и 2007 год. Это вызвало падение котировок акций DT на 6,8%, что породило волну продаж во всем европейском телекоммуникационном секторе. Котировки британской BT Group Plc снизились на 1,66%, Vodafone - на 3,46%, France Telecom - на 3,72%. Котировки акций российских телекомов вчера также снизились, однако, негативные тенденции в европейском телекоммуникационном секторе не должны отразиться на российских компаниях связи, котировки акций которых более чувствительны к внутренним событиям.



• Вялое повышение российского рынка акций в последние месяцы отчасти может быть вызвано тем, что инвестиционный спрос нерезидентов на российские акции удовлетворяется за счет проводимых IPO. Как стало известно, группа "Суал" собирается в ближайшее время провести IPO в Лондоне и зарегистрировала в Великобритании фирму Sual Limited, являющейся частью группы "Суал". Разместить на бирже планируется не менее 25% акций алюминиевого холдинга, с помощью J.P. Morgan Cazenove и UBS. Мы оцениваем, капитализацию Суала, которая может сложиться на IPO, на уровне около \$5 млрд. и считаем приобретение акций Суала инвестиционным решением, способным принести прибыль.

• Существенное снижение цен на нефть, возможно, несколько охладит пыл игроков на повышение котировок российских "нефтяных фишек" и сегодня мы ожидаем увидеть колебания индекса RTSI в рамках бокового тренда.



*) По данным РТС (www.rts.ru)

07/08/2006 Понедельник

- 09:00 Япония: Индекс совпадающих индикаторов за июнь Прогноз - 88.9%
- 09:00 Япония: Индекс опережающих индикаторов за июнь Прогноз - 50.0%
- 11:30 Швеция: Прирост ВВП за 2 квартал Прогноз - 1.1%
- 12:30 Великобритания: Промышленное производство за июнь
- 12:30 Великобритания: Производство в обрабатывающем секторе за июнь
- 23:00 США: Потребительское кредитование за июнь Прогноз - +\$4.0 bln
- Объявление об аукционе Минфина США 4-Week Bill
- Аукционы Минфина США 3-Month Bill, 6-Month Bill и 3-Year Note
- Пройдет заседание комиссии по рассмотрению проектов по использованию средств Инвестфонда.
- Внеочередное собрание акционеров ОАО "Мелеузовский завод железобетонных конструкций"
- Внеочередное собрание акционеров ОАО "Сильвинит"
- Внеочередное собрание акционеров ОАО по электромонтажу электростанций и подстанций "Электроуралмонтаж"
- Оферта Елисейев Палас Отель, 2 [Облигации] Цена оферты – 100
Объем - 300 000 000 / RUR Номинал - 1000
- Оферта Национальная Лесоиндустриальная Компания, 1 [Облигации] Цена оферты – 100
Объем - 500 000 000 / RUR Номинал - 1000

08/08/2006 Вторник

- 03:50 Япония: Денежный агрегат M2+CD за июль Прогноз - 1.3%
- 09:00 Япония: Индекс оценки текущей экономической ситуации за июль Прогноз - 51.0
- 10:00 Германия: Сальдо платежного баланса за июль Прогноз - +E7.9 млрд.
- 10:00 Германия: Сальдо торгового баланса без учета сезонных колебаний за июль
- 10:00 Германия: Сальдо торгового баланса с учетом сезонных колебаний за июль
- 14:00 Германия: Производство в обрабатывающем секторе промышленности за июль
- 14:00 Германия: Промышленное производство за июль
- 16:30 Канада: Разрешения на строительство за июль Прогноз - 0.0%
- 16:30 США: Затраты на рабочую силу за 2 квартал
- 16:30 США: Производительность вне сельского хозяйства за 2 квартал Прогноз - 1.0%
- **22:15 США: Решение по процентной ставке Федерального Комитета по операциям на открытом рынке Прогноз - 5.25%**
- Великобритания: Предварительные данные по приросту ВВП за июль
- Аукцион Минфина США 4-Week Bill
- Арбитраж возобновит рассмотрение иска "Росгазификации" о взыскании с ЗАО "СР-ДРАГА" убытков на 1,3 млрд руб.
- Апелляция рассмотрит жалобу "Росгосстраха" на взыскание 48,3 млн долл. в пользу ФГУП "Космическая связь".
- Внеочередное собрание акционеров ОАО "Вологодавтодор"
- Внеочередное собрание акционеров ОАО "НК "Роснефть" - Комсомольский нефтеперерабатывающий завод"
- Внеочередное собрание акционеров ОАО "НК "Роснефть" - Краснодарнефтегаз"
- Внеочередное собрание акционеров ОАО "НК "Роснефть" - Пурнефтегаз"
- Внеочередное собрание акционеров ОАО "НК "Роснефть" - Ставропольнефтегаз"
- Внеочередное собрание акционеров ОАО "НК "Роснефть" - Туапсинский нефтеперерабатывающий завод"
- Выплата купона Таттелеком, 3 [Облигации] Ставка купона - 11.75 % Размер купона (RUR) - 29.38
Объем - 600 000 000 / RUR Номинал - 1000 Оценочная сумма выплаты - 17 628 000
- Выплата купона КБ МИА (ОАО), 2 [Облигации] Ставка купона - 9.5 % Размер купона (RUR) - 23.68
Объем - 1 000 000 000 / RUR Номинал - 1000 Оценочная сумма выплаты - 23 680 000
- Выплата купона Банк Русский стандарт, 2007-3 (LPN) [Еврооблигации] Ставка купона - 6.72 %
Размер купона (USD) – 33600 Объем - 200 000 000 / USD
- Погашение БИН Банк, 2006 (LPN) [Еврооблигации] Объем - 11 500 000 / USD

09/08/2006 Среда

- 05:30 Австралия: Кредитование жилищного строительства за июнь Прогноз - 0.5%
- 09:00 Япония: Заказы в машиностроении за июнь Прогноз - -1.6%
- 11:30 Дания: Сальдо торгового баланса за июнь
- 11:30 Дания: Сальдо платежного баланса за июнь
- 12:00 Норвегия: Уровень безработицы за май
- 12:30 Великобритания: Внешнее сальдо торгового баланса за июнь

- 13:30 Великобритания: Публикация Инфляционного Отчета Банка Англии с последующей пресс-конференцией управляющего Mervin King.
- 15:00 США: Индекс рефинансирования за неделю до 5 августа
- 16:15 Канада: Начало строительства за июль Прогноз - 225.0 тыс.
- 18:00 США: Оптовые запасы за июль Прогноз - 0.6%
- 18:30 США: Запасы нефти и нефтепродуктов за неделю до 5 августа
- Аукцион Минфина США 10-Year Note
- Арбитраж рассмотрит иск Газпромбанк-инвест к МПР по лицензии на Южно-Тамбейское месторождение.
- Годовое собрание акционеров "Магистральдорстрой"
- Выплата купона Альфа-Банк, 2007 [Еврооблигации] Ставка купона - 7.75 % Размер купона (USD) – 38750 Объем - 150 000 000 / USD Номинал - 1000000 Оценочная сумма выплаты - 5 812 500
- Выплата купона Искитимцемент, 2 [Облигации] Ставка купона - 12.5 % Размер купона (RUR) - 31.16 Объем - 500 000 000 / RUR Номинал - 1000 Оценочная сумма выплаты - 15 580 000
- Выплата купона ТатИнК-Финанс, 1 [Облигации] Ставка купона - 14.3 % Размер купона (RUR) - 71.3 Объем - 500 000 000 / RUR Номинал - 1000 Оценочная сумма выплаты - 35 650 000
- Выплата купона ЮТК, 2 [Облигации] Ставка купона - 10.5 % Размер купона (RUR) - 52.36 Объем - 1 500 000 000 / RUR Номинал - 1000 Оценочная сумма выплаты - 78 540 000
- Выплата купона Россия, 27020 [Облигации] Ставка купона - 10 % Размер купона (RUR) - 49.86 Объем - 8 800 000 000 / RUR Номинал - 1000 Оценочная сумма выплаты - 438 768 000
- Выплата купона Банк Петрокоммерц, 2007 [Еврооблигации] Ставка купона - 9 % Размер купона (USD) – 45000 Объем - 120 000 000 / USD
- Оферта Салаватнефтеорг-синтез, 2008 (CLN) [Еврооблигации] Цена оферты – 100 Объем - 50 000 000 / USD Тип оферты - PUT

10/08/2006 Четверг

- 02:45 Новая Зеландия: Уровень безработицы за 2 квартал Прогноз - 3.9%
- 03:50 Япония: Сальдо платежного баланса за июль Прогноз - ¥1.154 трлн.
- 03:50 Япония: Индекс цен на корпоративные товары за июль Прогноз - +3.1%
- 05:30 Австралия: Уровень безработицы за июль Прогноз - 4.9%
- 16:30 Канада: Сальдо торгового баланса- Intl merchandise trade
- 16:30 США: Сальдо торгового баланса за июль Прогноз - -\$64.5 млрд.
- 16:30 США: Количество заявок на пособие по безработице за неделю до 5 августа
- 18:30 США: Запасы природного газа за неделю до 5 августа
- 22:00 США: Дефицит государственного бюджета за июль Прогноз - -\$47.8 млрд.
- Объявление об аукционах Минфина США 3-Month Bill и 6-Month Bill
- Аукцион Минфина США 30-Year Bond
- Суд возобновит рассмотрение иска "Юганскнефтегаза" о взыскании с ЮКОСа ущерба в размере 226,1 млрд руб.
- Внеочередное собрание акционеров ОАО "Минеральные удобрения"
- Внеочередное собрание акционеров ОАО "Уралбурмаш"
- Внеочередное собрание акционеров ОАО Центральный ордена Трудового Красного Знамени научно-исследовательский и проектный институт строительных металлоконструкций имени Н.П. Мельникова
- Выплата купона Газпром, 6 [Облигации] Ставка купона - 6.95 % Размер купона (RUR) - 34.65 Объем - 5 000 000 000 / RUR Номинал - 1000 Оценочная сумма выплаты - 173 250 000
- Выплата купона ОРГРЭСБАНК, 1 [Облигации] Ставка купона - 10 % Размер купона (RUR) - 50.14 Объем - 500 000 000 / RUR Номинал - 1000 Оценочная сумма выплаты - 25 070 000
- Выплата купона ТРАНСАЭРО-Финансы, 1 [Облигации] Ставка купона - 11.65 % Размер купона (RUR) - 58.09 Объем - 2 500 000 000 / RUR Номинал - 1000 Оценочная сумма выплаты - 145 225 000
- Выплата купона ТОП-КНИГА, 1 [Облигации] Ставка купона - 11.35 % Размер купона (RUR) - 56.59 Объем - 700 000 000 / RUR Номинал - 1000 Оценочная сумма выплаты - 39 613 000
- Выплата купона Кристалл финанс, 1 [Облигации] Ставка купона - 12 % Размер купона (RUR) - 59.84 Объем - 500 000 000 / RUR Номинал - 1000 Оценочная сумма выплаты - 29 920 000

11/08/2006 Пятница

- 03:50 Япония: Предварительные данные по приросту ВВП за 2 квартал Прогноз - +0.4%
- 10:00 Япония: Публикация ежемесячного экономического Отчета Банка Японии
- 14:00 Еврозона: Индекс опережающих индикаторов за июль
- 16:30 США: Индекс цен на экспорт за июль
- 16:30 США: Индекс цен на импорт за июль
- 16:30 США: Розничные продажи и продажи продуктов питания за исключением продаж автомобилей за июль Прогноз - 0.5%
- 16:30 США: Розничные продажи и продажи продуктов питания за июль Прогноз - 0.6%
- 18:00 США: Деловые запасы за июль Прогноз - 0.5%

- **Япония: Решение по процентной ставке Банка Японии**
- РФФИ проведет аукцион по продаже 100% акций ОАО "Внешнеторговая фирма "ГПЗ".
- Арбитраж Москвы продолжит рассмотрение иска ТНК о незаконности доначисления 3 млрд руб. налогов за 2001г.
- РФФИ проведет в Москве открытый аукцион по продаже четырех легких многоцелевых вертолетов Ми-2.
- Внеочередное собрание акционеров ОАО Концерн "КАЛИНА"
- Внеочередное собрание акционеров ОАО "НОВАТЭК"
- Выплата купона Сбербанк России, 2015 [Еврооблигации] Ставка купона - 6.23 %
Размер купона (USD) – 31150 Объем - 1 000 000 000 / USD
- Выплата купона Вымпелком, 2010 [Еврооблигации] Ставка купона - 8 % Размер купона (USD) – 40000
Объем - 300 000 000 / USD
- Выплата купона Российский Банк Развития, 2008 (LPN) [Еврооблигации] Ставка купона - 6.5 %
Размер купона (USD) – 32500 Объем - 170 000 000 / USD
- Выплата купона Праймери Дон, 1 [Облигации] Ставка купона - 12.5 % Размер купона (RUR) - 31.16
Объем - 1 000 000 000 / RUR Номинал - 1000 Оценочная сумма выплаты - 31 160 000
- Оферта Группа ЛСР, 1 [Облигации] Цена оферты – 100 Объем - 1 000 000 000 / RUR Номинал - 1000

Настоящий информационно-аналитический обзор предоставляется исключительно в информационных целях и не содержит рекомендаций или предложений о совершении сделок.

АКБ «Промсвязьбанк» (ЗАО) уведомляет, что использование представленной информации не обеспечивает защиту от убытков или получение прибыли. АКБ «Промсвязьбанк» (ЗАО) не несет ответственности за полноту и точность предоставленной информации, а также последствия её использования, и оставляет за собой право пересмотреть ее содержание в любой момент без предварительного уведомления.