

Рублевые выпуски

УТМ, %	знач.	Изменение, б.п.		YTD
		за ден.	за мес.	
ОФЗ 46020	7.9	(4)	(7)	(4)
Газпром-11	6.2	(2)	(32)	(134)
Вымпелком-6/7	7.7	(7)	(45)	(78)

Сырьевые рынки

	знач.	Изменение, %		YTD
		за ден.	за мес.	
Золото, \$/унция	1 627.9	0.7	9.4	14.6
Urals, \$/барр.	115.8	(0.5)	5.3	25.6
S&P Металлы, инд.	2 034.3	(0.1)	4.2	2.1
S&P C/x прод., инд.	780.2	(1.6)	4.6	(5.5)

Денежный рынок

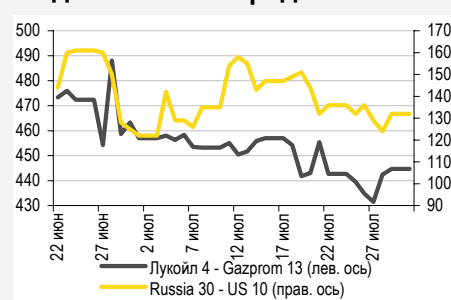
RUB млрд.	знач.	Изменение		YTD
		за ден.	за мес.	
REPO in CBR	9.5	(4.6)	7.4	83 878.7
Corr Accounts	701.9	(20.5)	(10.8)	(292.8)
Deposits in CBR	121.5	(18.9)	(75.0)	(511.7)

	знач.	Изменение, б.п.		YTD
		за ден.	за мес.	
NDF 1Y, %	4.60	5	2	(31)
MOSPrime O/N, %	5.03	(5)	121	328

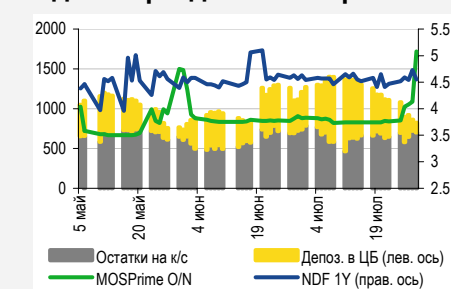
Индексы

б.п.	знач.	Изменение, б.п.		YTD
		за ден.	за мес.	
Russia 30 - UST 10	132.0	8	10	(21)
EMBI + Spread	301.4	7.4	17.5	12.9

Индикативные спреды



Индикаторы денежного рынка



Источники: PTC, ММВБ, Bloomberg, оценки УРАЛСИБа

СТРАТЕГИЯ

ВНЕШНИЙ РЫНОК

Сегодняшний день начался с отличной новости: в США администрация президента и Конгресс пришли к компромиссу по вопросу повышения лимита госдолга. Впрочем, было бы весьма неразумно не договориться после столь слабых данных по ВВП за II квартал. Российские еврооблигации в целом подорожали, несмотря на негативный настрой глобальных рынков; сегодня рост должен продолжиться. [стр. 2](#)

ВНУТРЕННИЙ РЫНОК

Основными событиями предстоящей недели станут решение ЦБ по ставкам и аукцион по размещению семилетних ОФЗ на 20 млрд руб. Мы не думаем, что ЦБ повысит ставки, регулятор, судя по всему, склонен занять выжидательную позицию, поскольку последняя статистика по инфляции оказалась весьма благоприятной. [стр. 3](#)

ДЕНЕЖНЫЙ РЫНОК

Период обязательных выплат завершился, и мы ожидаем роста ликвидности. В пятницу ее уровень немного повысился, а ставки МБК снизились. С нашей точки зрения, эта тенденция сохранится в ближайшей перспективе. [стр. 4](#)

НОВОСТИ ЭМИТЕНТОВ

ЕвроХим (ВВ/-/ВВ)

Компания привлекла предэкспортный кредит объемом 1,3 млрд долл. Мы считаем, что к концу году долговая нагрузка ЕвроХима может несколько увеличиться. Дополнительный риск заключается в возможной гонке за новыми активами, однако в настоящий момент считаем обрабатываемые выпуски облигаций компании справедливо оцененными. [стр. 5](#)

СУЭК (-/В1/-)

На прошлой неделе стало известно о том, что СУЭК ведет переговоры о привлечении предэкспортного кредита в объеме до 1,5 млрд долл. Мы считаем, что это позволит компании рефинансировать текущую задолженность, а также удлинить и удешевить свой долг. На текущий момент мы считаем, что единственный рублевый выпуск облигаций компании оценен справедливо. [стр. 6](#)

ВКРАТЦЕ

Совет директоров ОАО «Роснано» рекомендовал акционерам провести дополнительную эмиссию акций, увеличивающую уставный капитал в 8,3 раза до 47,2 млрд руб., которая будет выкуплена государством. [Debtwire](#).

RUSSIAN INFORMER

Новости и комментарии, относящиеся к рынку акций, см. в нашем ежедневном издании [Russian Informer](#).

СТРАТЕГИЯ

Внешний рынок

Компромисс достигнут, данные по ВВП разочаровывающие. Утро наступившей недели началось с хороших новостей: президент США Барак Обама заявил, что его администрация и Конгресс пришли к компромиссу по вопросу повышения лимита госдолга, теперь предстоит голосование в обеих палатах американского законодательного органа. Политическая драма, не дававшая покоя рынкам и грозившая дефолтом крупнейшей экономике мира, подходит к финалу, который оказался благополучным, в чем мы, собственно, и не сомневались. Повышение лимита госдолга на 2,5 трлн долл. подразумевает снижение госрасходов на ту же сумму в два этапа в течение десяти лет. Известно, что военные расходы будут урезаны на 350 млрд долл., и теперь основной вопрос – каких других статей бюджета коснется сокращение. То, что США всеми силами будут стараться избежать дефолта, было ясно, тем более к достижению договоренности конгрессменов должна была подтолкнуть неважная экономическая ситуация в стране. Опубликованные в прошлую пятницу данные о ВВП США за II квартал оказались, можно сказать, печальными: американская экономика продемонстрировала рост на 1,3%, тогда как ожидалось 1,8%, а результат за I квартал был существенно пересмотрен в сторону понижения – с +1,9% до +0,4%. Основная причина – слабый рост потребительских расходов, которые составляют две трети американского ВВП. Так, во II квартале индикатор вырос всего на 0,1%, что связано в первую очередь с высоким уровнем безработицы (как раз в конце этой недели будет опубликована статистика за июль) и высокими ценами на энергоносители. При столь сомнительных экономических успехах отказ от компромисса по госдолгу, который привел бы к скатыванию американской и глобальной экономик в тяжелую рецессию, был бы полным абсурдом. Принимая во внимание слабую макроэкономическую статистику, мы не исключаем возобновления полемики по поводу третьего этапа количественного смягчения, однако согласовать пакет помощи будет очень непросто, учитывая, что дополнительные стимулирующие меры спровоцируют рост и без того высокой долговой нагрузки. Сегодня блок публикуемых макроданных небольшой – выйдет индекс деловой активности в производственной сфере (ISM-Manufacturing) за июль. В пятницу на фоне плохих новостей глобальные рынки закрылись небольшим снижением, однако спрос на казначейские облигации США, несмотря на все опасения рынков, был очень сильным: доходность 10UST упала сразу на 15 б.п. до 2,8%.

Ждем продолжения роста в евробондах. В пятницу спред индикативного суверенного выпуска Russia'30 к 10UST расширился на 15 б.п. до 133 б.п., при этом цена Russia'30 осталась у отметки 119,6 % от номинала: увеличение спреда произошло за счет резкого снижения доходности 10UST. Евробонды вновь чувствовали себя довольно неплохо, несмотря на негативный настрой глобальных рынков, бумаги суверенного сектора прибавили в цене в среднем 20 б.п. Среди нефтегазовых компаний лидерами стали Газпром и НОВАТЭК, за счет хорошего спроса на длинные выпуски средний рост котировок их еврооблигаций составил 48 б.п. и 80 б.п. соответственно. Бумаги ТНК-ВР подорожали в среднем на 16 б.п., ЛУКОЙЛа – на 25 б.п. В металлургическом секторе выпуски Евраз опередили Северсталь: + 30 б.п. против +13 б.п. соответственно. Что касается банков, бумаги ВЭБа чувствовали себя превосходно и стали дороже в среднем на 75 б.п., евробонды ВТБ прибавили в цене в среднем 25 б.п., котировки выпусков РСХБ и Сбербанка выросли в среднем на 16 б.п. Рынки Азии демонстрируют рост в среднем на 2% после поступления новостей по госдолгу США, фьючерсы на американские индексы и цены на нефть тоже в хорошем плюсе. Ждем, что на российском рынке неделя начнется на мажорной ноте.

Ольга Стерина, sterinaoa@uralsib.ru

Внутренний рынок

Главные события недели: решение ЦБ... На предстоящей неделе заслуживают внимания два основных события на внутреннем рынке: заседание совета директоров ЦБ по вопросу денежно-кредитной политики, которое, скорее всего, состоится завтра, и размещение семилетних ОФЗ объемом 20 млрд руб. Регулятор, как нам представляется, не станет корректировать нынешнюю политику и ключевые ставки останутся без изменений. Мы уже писали о том, что ЦБ, судя по всему, склонен занять выжидательную позицию, для чего есть ряд причин. Самая важная из них – замедление инфляции, темпы роста которой в июне оказались ниже, чем ожидал рынок и составили лишь 0,2%, что стало минимальным месячным показателем с ноября 2009 г. Понедельные данные за июль также обнадеживают: с 1 по 25 июля прирост ИПЦ

был равен 0,1%, так что по итогам минувшего месяца есть все шансы повторить июньский успех. Основной фактор, обусловивший замедление инфляции – дефляция в продовольственном секторе. Кроме того, стоит отметить снижение уровня свободной ликвидности и замедление роста денежной массы, что ослабляет давление монетарных факторов. Мы считаем, что пока ЦБ не будет повышать ставку рефинансирования, и она останется на уровне 8,25%, однако до конца текущего года все же будет вынужден провести серию повышений. Наш прогноз по ставке рефинансирования на конец года равен 9%. Несмотря на благоприятную динамику инфляции, наш текущий прогноз темпов роста ИПЦ по итогам года, равный 9,2%, также остается в силе.

....и аукцион ОФЗ на 20 млрд руб. Как уже было упомянуто выше, на текущей неделе Минфину предстоит разместить семилетние ОФЗ объемом 20 млрд руб. На прошлой неделе ситуация на внешних финансовых рынках была крайне сложной, большинство индексов демонстрировало негативную динамику, однако котировки российских акций, равно как и облигаций, как ни удивительно, устояли и проявили себя вполне достойно. Сегодня утром наконец пришла новость о достижении компромисса по лимиту госдолга США, что заметно ослабит напряженность на внешних рынках. В связи с этим мы полагаем, что на бумаги столь длинной дюрации будет предъявлен спрос. Кроме того, хотя на прошлой неделе положение с ликвидностью было не лучшим, в среду Минфин разместил бумаг на 21 млрд руб. из предложенных 25 млрд руб. На предстоящей неделе финансовое ведомство предложит инвесторам ОФЗ 26204, которые оно последний раз размещало на аукционе 20 июля, причем весьма успешно: был привлечен весь запланированный объем – 25 млрд руб.

Ольга Стерина, sterinaoa@uralsib.ru

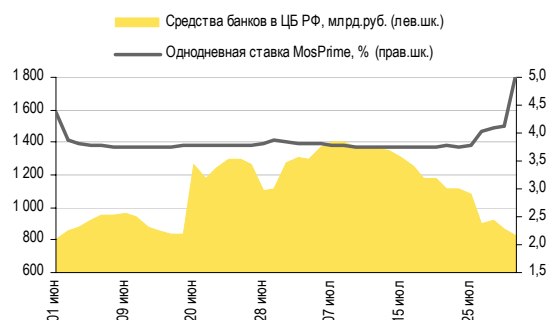
ДЕНЕЖНЫЙ РЫНОК

Ликвидность восстанавливается после завершения периода налоговых выплат

На фоне завершения периода обязательных выплат и начала нового месяца объем ликвидности начинает восстанавливаться. Остатки на корсчетах кредитных учреждений в ЦБ увеличились на 7,4 млрд руб. до 709,3 млрд руб., депозиты банков в ЦБ поднялись на 24,2 млрд руб. до 145,7 млрд руб. Ставки МБК показали смешанную динамику: индикативная ставка MosPrime по однодневным кредитам снизилась на 5 б.п. с 19-месячного максимума и составила 5,03%, а прочие ставки повысились на 1–6 б.п. (шестимесячная ставка осталась на уровне 4,46%). В краткосрочной перспективе ожидается снижение ставок МБК.

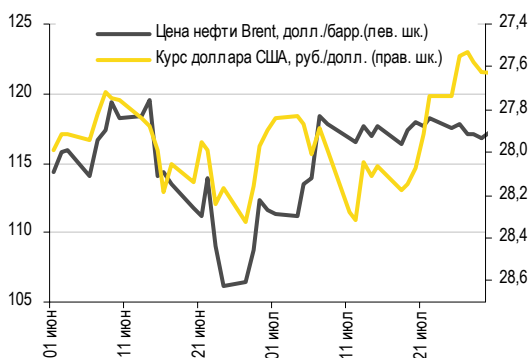
Рубль в пятницу ослаб как относительно доллара, так и против евро, что стало причиной роста стоимости бивалютной корзины до 33,05 руб. Курс доллара на ММВБ повысился на 1 копейку до 27,63 руб./долл., евро подорожал на 18 копеек. Достижение компромисса по вопросу увеличения лимита государственных заимствований и сокращения бюджетных расходов в США способствовало росту американской валюты и цен на нефть: сентябрьский фьючерс WTI сегодня вырос на 1,5% до 97 долл./барр., Brent подорожала на 1,1% до 118 долл./барр. Иена подешевела против доллара на 1% до 77,5 иены/долл., а индекс доллара сегодня демонстрирует нулевую динамику. Золото отступило с рекордных максимумов и торгуется по 1610 долл./унция. Сегодня растущие цены на нефть, по всей видимости, окажут поддержку рублю, который, по нашему мнению, будет котироваться в диапазоне 27,5–27,6 руб./долл.

Совокупные средства банков в ЦБ РФ, млрд руб., и однодневная ставка MosPrime, %



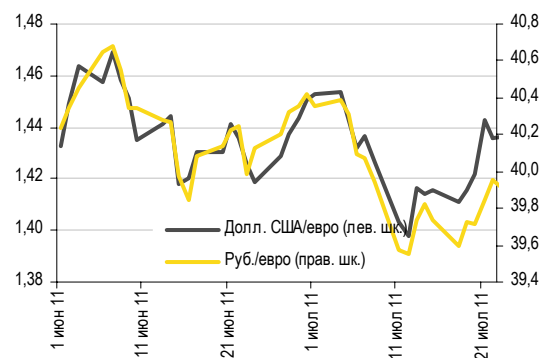
Источники: ЦБ РФ

Курс руб./долл. и цена барреля нефти Brent, долл.



Источники: Bloomberg, ММВБ

Курс евро относительно доллара США и рубля



Источники: Bloomberg, ММВБ

Леонид Слипченко, slipchenkola@uralsib.ru
 Наталья Майорова, mayorovang@uralsib.ru
 Наталия Березина, berezinana@uralsib.ru

НОВОСТИ ЭМИТЕНТОВ

ЕвроХим (ВВ/-/ВВ)

Еврохим привлек клубный предэкспортный кредит на 1,3 млрд долл.

ЕвроХим привлек крупный предэкспортный кредит для рефинансирования долга и приобретения активов. В пятницу ЕвроХим сообщил о закрытии сделки по привлечению крупнейшего в посткризисный период среди компаний химической отрасли в Центральной и Восточной Европе предэкспортного кредита в объеме 1,3 млрд долл. Ведущими организаторами выступили крупнейшие мировые банки, среди которых Bank of America, Merrill Lynch, Barclays Capital, BNP Paribas и многие другие. Срок погашения кредита – пять лет, он предоставляется в виде предэкспортного финансирования и двухгодичной отсрочки по погашению тела долга. Ставка по кредиту определена на уровне LIBOR + 1,8 б.п. По сообщению самой компании, треть привлеченных средств будет направлена на рефинансирование оставшейся суммы долга (663 млн долл. исходя из данных отчета за 1 кв. 2011 г.) по синдицированному кредиту объемом 1,5 млрд долл., привлеченному компанией в октябре 2008 г. с таким же спредом к LIBOR. Остальные средства будут направлены на финансирование инвестпрограммы, а также, возможно, на финансирование сделок M&A.

По итогам года долговая нагрузка может немного увеличиться. Последняя имеющаяся отчетность компании – аудированные результаты I кв. 2011 г., согласно которой общий долг компании составил 38,1 млрд руб. (-11% к данным на конец 2010 г.), чистый долг – 25,5 млрд руб. (-23,8%). За первые три месяца текущего года коэффициент Чистый долг/ЕБИТДА снизился с 1,14 до 0,72. Отметим, что, несмотря на снижение общего объема долга, существенно выросла доля, приходящаяся на краткосрочную задолженность – с 29,4% до 52,4%. Это объясняется в основном переклассификацией еврооблигационного займа объемом 300 млн долл. с погашением в марте 2012 г. как краткосрочного. Это не вызывает у нас опасений – мы уверены, что компания не испытает трудностей с рефинансированием текущей задолженности. Отчасти ЕвроХим продемонстрировал это привлечением вышеуказанного кредита. Согласно оценкам менеджмента, объем капзатрат на текущий год составит 34 млрд руб., что в полтора раза превосходит фактический показатель 2010 г. Мы считаем, что компания сможет профинансировать за счет поступлений от операционной деятельности значительную часть инвестпрограммы (80–90%), однако вряд ли весь ее объем. Напомним также, что в апреле компания провела выкуп акций с рынка объемом 11,4 млрд руб. Все это говорит о том, что долговая нагрузка ЕвроХима к концу 2011 г. может вырасти. Наш прогноз на текущий год предполагает рост выручки компании на 30% и рентабельность по ЕБИТДА на уровне 32–33%. Чистый долг компании может вырасти на 8,7–9,0 млрд руб., что приведет к возврату долговой нагрузки в терминах чистый долг/ЕБИТДА к уровню 1–1,1.

Велика вероятность новых приобретений, что может сильнее увеличить долговую нагрузку. Больше внимание привлекает к себе заинтересованность компании в возможных сделках M&A и их финансировании. Еще совсем недавно ЕвроХим считался одним из главных претендентов на приобретение Россошанских Минудоборений, за которые он предлагал 1,35 млрд долл. Между тем, как сообщили «Ведомости» и «Коммерсант», структуры братьев Ротенбергов в партнерстве с Дмитрием Фирташом, предложили за актив около 2 млрд долл. – существенно больше, чем остальные претенденты. В пятницу стало известно, что сделку одобрила ФАС. Между тем вопрос о продаже СИБУР-Минудоборений (где сумма сделки по разным оценкам колеблется около 1,5 млрд долл.) и Тольяттиазота остается открытым, и не исключено, что ЕвроХим может включиться в борьбу за эти активы. Также очевидна заинтересованность компании в приобретении новых газовых активов. Увлечение новыми покупками может привести к более существенному росту долговой нагрузки компании, однако говорить о конкретных показателях задолженности, пока точно неизвестны план компании, мы считаем преждевременным.

Обращающиеся выпуски оценены справедливо. В целом мы высоко оцениваем кредитный профиль ЕвроХима. В обращении находится уже упомянутый выше выпуск еврооблигаций EuroChem'12 (Dur 0,61; YTM 2.98%), а также два рублевых выпуска с офертой в 2015 г. Первый трудно назвать привлекательным ввиду скорого погашения. Рублевые выпуски торгуются со средним спредом в размере 100–120 б.п. к ОФЗ, что выше, чем у сопоставимой по рейтингу Северстали (90 б.п.). Однако выпуски ЕвроХима менее ликвидны, и разница в спреде во многом служит компенсацией за это. Мы считаем, что текущий спред достаточно справедливо оценивает кредитное качество эмитента и видим небольшой потенциал его снижения, однако стоит помнить, что излишняя активность в сделках M&A может изменить расстановку сил.

Андрей Кулаков, CFA, FRM, kulakovan@uralsib.ru

СУЭК (-/В1/-)

Компания ведет переговоры о привлечении предэкспортного кредита в объеме до 1,5 млрд долл.

Компания собирается привлечь новое предэкспортное финансирование. В конце прошлой недели стало известно, что СУЭК ведет переговоры с крупными банками о привлечении предэкспортного кредита в объеме до 1,5 млрд долл. Сообщается, что на этой неделе компания проведет встречи с банками. От результатов этих встреч и будет зависеть судьба сделки. Мы считаем, что новые кредитные средства будут направлены на рефинансирование текущей задолженности и улучшение ликвидной позиции, а также пролонгацию и удешевление долга. Сообщается, что компания пытается привлечь финансирование под ставку не выше 250 б.п. к LIBOR. Ранее компания собиралась разместить еврооблигационный заем, а также провести IPO, однако пока ни то, ни другое не произошло.

Кредитный профиль компании стабилен. Мы оцениваем кредитный профиль компании как стабильный. По итогам 2010 г. выручка компании составила 165,2 млрд руб., а EBITDA – 32,98 млрд руб. при рентабельности в 20%. Общий долг компании оказался на уровне 86,19 млрд руб. Чистый долг составил 77,94 млрд руб., почти не изменившись по сравнению с концом 2009 г. Коэффициент Чистый долг/EBITDA на конец 2010 г. снизился до 2,4 по сравнению с 3 на конец 2009 г. На долю краткосрочной задолженности пришлось 20%, что существенно ниже, чем в конце 2009 г. (52%). Наиболее существенную часть кредитного портфеля компании составляют синдицированные кредиты (53%), еще порядка 30% приходится на кредиты, предоставленные крупнейшими российскими банками, Unicredit, ЕБРР и ЕАБР, а 13% – на рублевый облигационный заем. Хотя коэффициент текущей ликвидности и увеличился с 0,56 на конец 2009 г. до 0,8 к концу 2010 г., этот уровень все же значительно ниже комфортного, составляющего 1. Денежный поток от операционной деятельности в 2010 г. достиг 29,13 млрд руб. при объеме капзатрат, равном 19,21 млрд руб. Около 11 млрд руб. компания потратила на увеличение доли в дочерних компаниях. СУЭК обнародовал прогноз по объему капзатрат на текущий год на уровне 25 млрд руб., которые должны быть полностью профинансированы за счет операционной деятельности.

На текущий момент облигации оценены справедливо. Единственный обращающийся рублевый выпуск облигаций компании имеет дюрацию 1,81 года и доходность YTP 7,23, что предполагает спред к ОФЗ на уровне 140–150 б.п. На текущий момент мы считаем это справедливой оценкой. Отметим, что ранее Moody's заявляло, что, если компании удастся сохранить долговую нагрузку по коэффициенту Чистый долг/EBITDA на уровне ниже 3, это может способствовать повышению рейтинга. Мы считаем, что при подобном сценарии спред СУЭКа к бумагам Алросы, равный 30–35 б.п., мог бы сократиться.

Андрей Кулаков, CFA, FRM, kulakovan@uralsib.ru

КАЛЕНДАРЬ ПРЕДСТОЯЩИХ СОБЫТИЙ

Долговой рынок

1 августа	Размещение Глобэксбанк БО-04 (3 млрд руб.). Размещение Глобэксбанк БО-05 (2 млрд руб.). Оферта Промтрактор-Финанс-3 (5 млрд руб.). Погашение Банк Стройкредит-1 (1 млрд руб.). Погашение Северная казна-2 (1,5 млрд руб.).
2 августа	Размещение ОТП-Банк БО-01 (5 млрд руб.). Размещение Меткомбанк-БО-01 (1,5 млрд руб.). Размещение Мираторг Финанс-БО-01 (3 млрд руб.). Оферта Ипотечное Агентство Республики Татарстан-1 (1 млрд руб.).
3 августа	Размещение Абсолют Банк-05 (1,8 млрд руб.).
4 августа	Оферта ЛОКО-Банк-5 (2,5 млрд руб.).
5 августа	Оферта Мираторг Финанс-1 (2,5 млрд руб.). Погашение Крайинвестбанк-1 (0,6 млрд руб.).
10 августа	Погашение ВТБ-2011 (750 млн CHF.).
11 августа	Оферта ВТБ-Лизинг Финанс-9 (5 млрд руб.). Оферта МОЭК-1 (6 млрд руб.). Погашение Самарская область-25003 (4,5 млрд руб.). Погашение Вестер-Финанс-1 (1,5 млрд руб.). Погашение Европлан-1 (2 млрд руб.). Погашение ХКФ Банк-2011 (450 млн долл.).
12 августа	Оферта Фортум-2 (5 млрд руб.).
16 августа	Оферта РТК-ЛИЗИНГ БО-1 (1,5 млрд руб.). Погашение М-Индустрия-1 (1 млрд руб.).
18 августа	Оферта Ростелеком-1 (2 млрд руб.).
22 августа	Погашение Натур Продукт – Инвест-3 (0,9 млрд руб.).
23 августа	Погашение АИЖК КО-2 (1 млрд руб.).
25 августа	Оферта Белон-Финанс-2 (2 млрд руб.).
26 августа	Оферта Медведь-Финанс БО-1 (1 млрд руб.).
29 августа	Погашение Калужская область-34002 (1,3 млрд руб.).
30 августа	Погашение Ростелеком-7 (3 млрд руб.). Погашение ОМЗ-5 (1,5 млрд руб.). Погашение ТГК-2, 1 (3,087 млрд руб.).
31 августа	Оферта Макромир-Финанс-1 (1 млрд руб.).
1 сентября	Оферта МРСК Юга-2 (6 млрд руб.). Оферта АМЕТ-финанс-1 (2 млрд руб.).
5 сентября	Погашение ТК Финанс-2 (1 млрд руб.).
6 сентября	Погашение Волгоградская область-34003 (1 млрд руб.). Погашение ЮНИМИЛК Финанс-1 (2 млрд руб.). Погашение МиГ-Финанс-2 (3 млрд руб.). Погашение МОЭСК-1 (6 млрд руб.).
7 сентября	Погашение МОИА-2 (3 млрд руб.). Погашение ЕБРР-3 (7,5 млрд руб.).
8 сентября	Оферта СБ Банк-3 (1,5 млрд руб.).

КАЛЕНДАРЬ ОФЕРТ

Дата оферты	Выпуск	Объем выпуска, млн руб.	Цена оферты, %	Ставка предыдущег о купона, %	Новая ставка купона, %	Дата следующей оферты / погашения
01.08.11	Промтрактор-Финанс-3	5 000	100	18,0	11,25	24 июля 2013
02.08.11	Ипотечное Агентство Республики Татарстан-1	1 000	100	8,0	8,5	31 января 2012
04.08.11	ЛОКО-Банк-5	2 500	100	9,25	8,1	26 июля 2012
05.08.11	Мираторг Финанс-1	2 500	100	11,0	6,0	2 августа 2012
11.08.11	ВТБ-Лизинг Финанс-9	5 000	100	6,65	7,0	5 февраля 2014
	МОЭК-1	6 000	100	9,0	6,35	25 июля 2013
12.08.11	ТГК-10-2	5 000	100	7,6	6,5	8 февраля 2012
16.08.11	РТК-ЛИЗИНГ БО-1	1 500	100	12,0	11,5	7 августа 2012
18.08.11	Ростелеком-1	1 500	100	9,5	-	-
25.08.11	Белон-Финанс-2	2 000	100	17,0	-	23 февраля 2012
26.08.11	Медведь-Финанс БО-1	1 000	100	14,0	-	-
31.08.11	Макромир-Финанс-1	1 000	100	7,75	-	-
01.09.11	МРСК Юга-2	6 000	100	17,5	-	-
	АМЕТ-финанс-1	2 000	100	8,5	8,5	22 августа 2013
08.09.11	СБ Банк-3	1 500	100	9,25	-	-
12.09.11	РЖД-13	15 000	100	10,0	-	-
	Элемент Лизинг-2	700	100	11,5	-	-
	ТехноНИКОЛЬ-Финанс-2	3 000	100	13,5	-	-
15.09.11	Сибирская Аграрная Группа-2	1 000	100	17,0	-	-
19.09.11	СИБУР Холдинг-2	30 000	100	13,5	-	-
20.09.11	ПЭБ Лизинг-3	500	100	14,0	-	-

Рынок рублевых облигаций

Выпуск	Объем, млн	Купон, %	Дата			Месяцев до		Цена	Изм.	Торговый объем, шт (осн.+РПС)	Котировки		Доходность, %			Дюр, лет	Рейтинг F/M/S	Сектор
			купона	оферты	погаш	офрт	погаш				покупка	продажа	офрт	погаш	текущ			
КОРПОРАТИВНЫЕ РУБЛЕВЫЕ ОБЛИГАЦИИ																		
7Контин.02	7 000 R	8.75	15.12.11		14.06.12		10.7				95.07						торговля	
Авангард-03	1 500 R	8.00	11.11.11	11.05.12	10.05.13	10.0	21.7	100.43			100.30	100.45	7.54	3.97	0.71		банки	
АИЖК 10об	6 000 R	8.05	15.08.11		15.11.18		88.9	102.44	-0.06		102.00	103.99		1.98	3.64	/A3/BBB	финансы	
АИЖК 11об	10 000 R	8.20	15.09.11		15.09.20		111.2	101.47			100.10	103.99		7.14	2.04	4.44	/A3/BBB	финансы
АИЖК 16об	10 000 R	8.25	15.09.11		15.09.21		123.4	99.99			100.05	100.79		8.51	2.08	5.22	/A3/BBB	финансы
АИЖК 17об	8 000 R	9.05	15.10.11		15.04.22		130.4	104.53			104.00	105.75		8.58	2.18	5.70	/A3/BBB	финансы
АИЖК 18об	7 000 R	8.00	15.10.11	15.04.16	15.07.23	57.0	145.6	101.65		836 011			7.80	1.98	3.68	/A3/BBB	финансы	
АИЖК 20об	5 000 R	8.60	15.09.11		15.12.27		199.4	101.62			100.50	102.75		8.68	2.13	7.92	/A3/BBB	финансы
АИЖК 4об	900 R	8.70	01.08.11		01.02.12		6.2	101.96						4.89	2.15	0.47	/A3/BBB	финансы
АИЖК 5об	2 200 R	7.35	15.10.11		15.10.12		14.8	102.45			101.45	102.45		5.36	1.81	1.11	/A3/BBB	финансы
АИЖК 6об	2 500 R	7.40	15.10.11		15.07.14		36.1	101.43		1	97.00	102.00		6.94	1.84	2.12	/A3/BBB	финансы
АИЖК 7об	4 000 R	7.68	15.10.11		15.07.16		60.4	100.81		3 500	100.70	101.95		7.61	1.92	2.73	/A3/BBB	финансы
АИЖК 8об	5 000 R	7.63	15.09.11	15.03.14	15.06.18	32.0	83.8	100.80	-0.90	3 170	98.50	100.90	7.37	1.91	1.66	/A3/BBB	финансы	
АИЖК-А19	6 000 R	7.70	15.08.11	15.05.15	15.11.24	46.0	161.9	101.20	0.89	900 000	101.05	101.40	7.54	1.92	3.05	/A3/BBB	финансы	
АиФ-02	1 000 R	11.25	23.12.11	23.12.11	21.12.12	5.0	17.0	101.14			100.61	101.24	8.44	5.55	0.37		телеком	
АК БАРС-03	10 000 R	7.90	25.10.11		25.10.11		2.9	100.60		2 149	100.60	100.80		5.38	3.92	0.23	BB-/Ba3/	банки
АК БАРС-04	5 000 R	8.25	18.10.11	24.04.12	15.10.13	9.0	27.0	101.65			100.71	101.79	5.79	4.05	0.68	BB-/Ba3/	банки	
Акрон-2	3 500 R	14.05	22.09.11	26.09.11	19.09.13	2.0	26.1	101.21			101.15	101.28	5.43	6.92	0.15	B+/B1/	сырье	
Акрон-3	3 500 R	13.85	23.11.11	25.05.12	20.11.13	10.0	28.2	106.28			106.00	107.63	5.91	6.50	0.75	B+/B1/	сырье	
Акрон-4	3 750 R	7.95	29.11.11	29.05.14	18.05.21	34.0	119.4	100.70	0.35	100 003	96.00	100.70	7.80	3.94	2.38		сырье	
Акрон-5	3 750 R	7.95	29.11.11	29.05.14	18.05.21	34.0	119.4	100.69		50 001	100.26	100.69	7.80	3.94	2.38		сырье	
Алроса-20	3 000 R	8.95	27.09.11		23.06.15		47.5	105.40	0.10	125 010	105.17	105.49		7.55	2.12	3.10	BB-/Ba3/BB-	сырье
Алроса-21	8 000 R	8.25	22.09.11	25.06.13	18.06.15	23.0	47.3	102.80	-0.05	50 001	102.75	102.87	6.79	2.00	1.66	BB-/Ba3/BB-	сырье	
Алроса-22	8 000 R	8.25	27.09.11	28.06.13	23.06.15	23.0	47.5	102.90	0.06	150 002	102.80	102.90	6.76	2.00	1.67	BB-/Ba3/BB-	сырье	
Алроса-23	7 000 R	8.95	22.09.11		18.06.15		47.3	105.35	-0.13	150 000	105.25	105.49		7.56	2.12	3.08	/A3/BBB	сырье
Альфа-Банк-01	5 000 R	8.25	09.08.11	04.02.14	02.02.16	31.0	55.0	102.13	-0.12		101.90	103.00	7.44	4.03	2.09	BB+/Ba1/BB-	банки	
АлтЭнвБ-2 об	2 000 R	18.00	06.09.11		05.06.12		10.4	101.19	-0.06	6 021	101.14	101.19		16.21	4.43	0.39		торговля
Атомэнр06	10 000 R	7.50	15.08.11		15.08.14		37.1	100.80		438 833	100.80	101.90		7.19	7.44	2.47	/BBB-	энергетика
Аэрофлот БО-1	6 000 R	7.75	10.10.11		08.04.13		20.6	101.90			101.00	101.90		6.55	3.79	1.53	BB+//	транспорт
Аэрофлот БО-2	6 000 R	7.75	10.10.11		08.04.13		20.6	101.75			101.00	102.20		6.64	3.80	1.53	BB+//	транспорт
Банк Санкт-Петербур	5 000 R	8.10	11.10.11	13.10.11	09.04.13	3.0	20.7	100.38	-0.03	159 001	100.10	100.47	6.04	4.02	0.20	/Ba3/	банки	
Банк Санкт-Петербур	5 000 R	7.50	26.09.11	26.03.12	23.09.13	8.0	26.2	100.61			100.51	100.65	6.63	3.72	0.60	/Ba3/	банки	
Банк Санкт-Петербур	3 000 R	8.50	15.12.11	13.12.12	12.12.13	17.0	28.9	101.90	-0.15	158 000	101.86	101.95	7.14	4.16	1.23	/Ba3/	банки	
БанкИркутск	10 000 R		26.11.37		29.07.11		0.0	100.05								BBB-/Ba2/	банки	
БанкИркутск-1	10 000 R	7.55	05.08.11		01.02.13		18.4	100.47					7.35	3.75	1.31	BBB-/Ba2/	банки	
Башнефть-01	15 000 R	12.50	20.12.11	21.12.12	13.12.16	17.0	65.5	107.67		9	107.50	107.75	6.70	5.79	1.23		сырье	
Башнефть-02	15 000 R	12.50	20.12.11	21.12.12	13.12.16	17.0	65.5	107.64	-0.16	100	107.51	107.70	6.72	5.79	1.23		сырье	
Башнефть-03	20 000 R	12.50	20.12.11	21.12.12	13.12.16	17.0	65.5	107.95	0.15	6	107.50	107.95	6.49	5.77	1.24		сырье	
Белон 02	2 000 R	17.00	25.08.11		23.02.12		7.0	100.40	0.10		100.24	100.50		16.82	8.44	0.46		металлургия
Бинбанк-2	1 000 R	8.85	28.10.11	28.04.12	29.04.13	9.0	21.3	100.92			98.50	101.10	7.68	4.40	0.68	/B2/B-	банки	
БКЕвразия1	5 000 R	8.40	28.12.11	27.06.16	20.06.18	60.0	83.9										сырье	
БНП Париба-01	2 000 R	7.70	27.09.11		29.03.14		32.5	102.05		1	100.00	101.74		6.96	3.76	2.25	/BBB-	банки
ВБД ПП Зоб	5 000 R	7.45	31.08.11		27.02.13		19.3	101.08	0.03					6.83	3.68	1.39	/отозван/BB-	потреб. тов.
ВБД ПП БО-01	3 000 R	7.35	14.10.11	12.10.12	11.10.13	15.0	26.8	101.42			100.00		6.20	3.61	1.09	/отозван/BB-	потреб. тов.	
ВБД ПП БО-02	3 000 R	7.35	14.10.11	12.10.12	11.10.13	15.0	26.8	101.38	1.38		100.00		6.23	3.62	1.09	/отозван/BB-	потреб. тов.	
ВБД ПП БО-03	3 000 R	7.35	14.10.11	12.10.12	11.10.13	15.0	26.8	101.54			100.00		6.09	3.61	1.09	/отозван/BB-	потреб. тов.	
ВБД ПП БО-06	5 000 R	7.90	29.12.11		27.06.13		23.3	103.10			100.00	103.00		6.25	3.82	1.70	/отозван/BB-	потреб. тов.
ВБД ПП БО-07	5 000 R	7.90	29.12.11		27.06.13		23.3	103.03			100.00		6.29	3.82	1.70	/отозван/BB-	потреб. тов.	
ВБД ПП БО-08	5 000 R	7.35	14.10.11	12.10.12	11.10.13	15.0	26.8	101.82			100.00		5.84	3.60	1.09	/отозван/BB-	потреб. тов.	
ВИА АИЖК А	9 440 R	8.50	15.09.11		15.03.40		348.6	102.27			102.40			8.46	2.09	10.19	/A3/	финансы
ВикторияФ-БО-01	2 000 R	8.00	16.08.11		12.02.13		18.8										отозван//	торговля
ВК-Инвест1	10 000 R	9.25	20.01.12		19.07.13		24.0	104.80		412 044	104.70	104.90		6.73	4.40	1.73	/Ba3/BB-	телеком
ВК-Инвест3	10 000 R	7.40	10.01.12		08.07.14		35.8	100.60	0.13	323 968	100.42	100.60		7.30	3.67	2.51	/Ba3/BB-	телеком
ВК-Инвест6	10 000 R	8.30	18.10.11		13.10.15		51.2	102.60	0.80	439 109	102.60	102.70		7.71	4.03	3.31	/Ba3/BB-	телеком
ВК-Инвест7	10 000 R	8.30	18.10.11		13.10.15		51.2	102.60		283 780	102.60	102.70		7.71	4.03	3.31	/Ba3/BB-	телеком
Внешрб 01	1 500 R	9.00	16.11.11	21.11.11	14.11.12	4.0	15.8	100.00		21	95.05	100.00	8.72	4.49	0.29	/B2/B	банки	
Водоканал Спб-1	2 000 R	8.80	14.12.11		09.12.15		53.1	102.00		1	101.50	102.00		8.41	4.30	3.40		сервис
ВостЭксБО1	1 000 R	7.50	08.09.11		07.03.13		19.6				90.16						/B2/	банки
ВостЭксБО5	1 000 R	9.00	20.10.11	23.04.12	17.10.13	9.0	27.0	101.09			101.01	101.20	7.43	4.44	0.66	/B2/	банки	
ВТБ - 5 об	15 000 R	7.40	20.10.11		17.10.13		27.0	101.31	-0.09	392 518	101.32	103.00		6.93	1.82	1.93	BBB/Baa1/BBB	банки
ВТБ - 6 об	15 000 R	7.20	12.10.11	13.07.12	06.07.16	12.0	60.1	101.45	0.07	100 001	101.35	101.45	5.71	1.77	0.88	BBB/Baa1/BBB	банки	
ВТБ 24-1-ИП	15 000 R	9.70	14.09.11	20.12.11	10.12.14	5.0												

Рынок рублевых облигаций

Выпуск	Объем, млн	Купон, %	Дата			Месяцев до		Цена	Изм.	Торговый объем, шт (осн.+РПС)	Котировки		Доходность, %			Дюр. лет	Рейтинг F/M/S	Сектор
			купона	оферты	погаш	офрт	погаш				покупка	продажа	офрт	погаш	текущ			
КОРПОРАТИВНЫЕ РУБЛЕВЫЕ ОБЛИГАЦИИ (продолжение)																		
КрЕврБ БО-01	5 000 R	8.10	27.10.11		27.04.14		33.4	101.00	0.30	1	100.46	100.75		7.83	4.02	2.29	/Ba3/	банки
КрЕврБ-06	4 000 R	8.30	23.08.11	21.08.12	18.02.14	13.0	31.2	101.46	0.11	3	101.35	101.65	6.97	4.24	0.94	/Ba3/	банки	
КузбассэнергоФ-1	10 000 R	8.05	26.12.11	26.06.14	14.06.21	35.0	120.3	100.00		260 001	100.00	100.30	8.19	4.01	2.44		энергетика	
КузбассэнергоФ-2	5 000 R	8.70	27.10.11	21.04.16	15.04.21	58.0	118.3	100.50	0.08	188 902	100.20	100.50	8.75	4.32	3.59		энергетика	
КуйбАзот-4	2 000 R	8.60	13.10.11		07.04.16		57.1	100.71	0.11		100.63	100.85		8.59	4.26	3.56		химия
ЛенСпецСМУ БО-2	2 000 R	14.50	25.08.11		23.05.13		22.1	107.95	0.10	15 000	107.55	109.40		7.71	3.35	1.03	//B	строительство
ЛенСпецСМУ-1	2 000 R	16.00	14.09.11		07.12.12		16.6	106.62			107.00	107.20		8.21	3.70	0.75	//B	строительство
Ленэнерго02	3 000 R	8.54	27.01.12		27.01.12		6.1	101.40		28	101.40	101.50		5.73	4.20	0.47	/Ba2/	энергетика
Ленэнерго3	3 000 R	8.02	19.10.11		18.04.12		8.8	101.65			101.50	101.85		5.72	3.93	0.67	/Ba2/	энергетика
ЛОКОБанк 5	2 500 R	8.10	26.01.12	04.08.11	23.07.15	0.0	48.5	100.06	0.04	98 000	100.00	100.20	-4.86	4.04	0.02	B-/B2/	банки	
ЛОКОБанк БО-01	2 500 R	8.50	11.08.11	09.02.12	06.02.14	6.0	30.8	100.50		20 000	100.35	100.67		4.22	0.48		B-/B2/	банки
ЛСР 02 обл	5 000 R	9.80	04.08.11	31.01.13	01.08.13	18.0	24.5	103.25	0.10	3 000	103.15	103.33	7.63	4.73	1.28	B/B2/	строительство	
ЛСР БО-01	1 500 R	10.50	27.12.11	02.07.12	25.06.13	11.0	23.2	103.04	-0.01		102.85	103.00	6.99	5.08	0.84	B/B2/	строительство	
ЛСР БО-02	2 000 R	10.00	13.09.11		10.09.13		25.8	103.90	-0.17	220	103.90	104.20		8.11	4.80	1.76	B/B2/	строительство
ЛСР БО-03	2 000 R	9.50	22.09.11		20.03.14		32.2	102.80	-0.24	256 001	102.80	103.00		8.46	4.61	2.15	B/B2/	строительство
ЛСР БО-05	2 000 R	8.47	26.01.12		24.07.14		36.4	100.00		233 607	99.99	100.40		8.65	4.22	2.49	B/B2/	строительство
ЛукойлЗобл	8 000 R	7.10	08.12.11		08.12.11		4.4	100.76	0.01	45 000	100.67	101.10		4.99	3.51	0.34	BBB-/Baa2/BBB-	сырьё
Лукойл4обл	6 000 R	7.40	08.12.11		05.12.13		28.7	101.90	-0.10	196	101.71	101.99		6.62	3.62	2.05	BBB-/Baa2/BBB-	сырьё
ЛукойлБОО1	5 000 R	13.35	08.08.11		06.08.12		12.5	108.35	0.35	347 476	108.00	108.35		4.95	6.14	0.89	BBB-/Baa2/BBB-	сырьё
ЛукойлБОО2	5 000 R	13.35	08.08.11		06.08.12		12.5	108.19			107.90	108.10		5.11	6.15	0.89	BBB-/Baa2/BBB-	сырьё
ЛукойлБОО3	5 000 R	13.35	08.08.11		06.08.12		12.5	107.90	-0.10		107.90	108.10		5.39	6.17	0.89	BBB-/Baa2/BBB-	сырьё
ЛукойлБОО4	5 000 R	13.35	08.08.11		06.08.12		12.5	108.36			107.90	108.10		4.94	6.14	0.89	BBB-/Baa2/BBB-	сырьё
ЛукойлБОО5	5 000 R	13.35	08.08.11		06.08.12		12.5	108.06	0.06		107.90	108.10		5.24	6.16	0.89	BBB-/Baa2/BBB-	сырьё
ЛукойлБОО6	5 000 R	9.20	15.12.11		13.12.12		16.8	104.49			104.00	105.00		5.84	4.39	1.24	BBB-/Baa2/BBB-	сырьё
ЛукойлБОО7	5 000 R	9.20	15.12.11		13.12.12		16.8	104.40		38 000	104.10	105.00		5.91	4.39	1.24	BBB-/Baa2/BBB-	сырьё
Магнит БО-01	1 000 R	8.25	12.09.11		09.09.13		25.8	102.26						7.20	4.02	1.80		торговля
Магнит БО-02	1 000 R	8.25	12.09.11		09.09.13		25.8	102.11			102.00			7.28	4.03	1.80		торговля
Магнит БО-03	1 500 R	8.25	12.09.11		09.09.13		25.8	102.17						7.25	4.03	1.80		торговля
Магнит БО-04	2 000 R	8.25	12.09.11		09.09.13		25.8	101.85	-0.51		100.51	102.39		7.42	4.04	1.80		торговля
Магнит БО-05	5 000 R	8.00	02.09.11		28.02.14		31.5	101.66			100.05	102.00		7.41	3.92	2.16		торговля
Магнит БО-06	5 000 R	7.75	25.10.11		22.04.14		33.3	100.70			100.05	100.85		7.59	3.84	2.30		торговля
МагнитФ 02	5 000 R	8.20	23.09.11		23.03.12		7.9	101.40		77	101.40	101.54		6.05	4.03	0.60		торговля
МастерБ-3	1 200 R	8.00	30.11.11		30.11.11		4.1				95.01						отозван//	банки
МБРР 02обл	3 000 R	7.00	29.09.11		28.03.13		20.3	100.00		1		100.10		7.18	1.74	1.47	B+/B1/	банки
МБРР 03обл	3 000 R	7.25	25.10.11	27.10.11	23.04.13	3.0	21.1	100.62			99.01	101.00	4.62	1.80	0.24	B+/B1/	банки	
МБРР 04обл	5 000 R	6.00	01.09.11	01.03.12	27.02.14	7.0	31.5	100.03				100.15	6.02	2.99	0.55	B+/B1/	банки	
МБРР 05обл	5 000 R	8.25	15.12.11	19.12.11	12.06.14	5.0	35.0	100.60		16 440	100.50	100.96	6.52	4.09	0.37	B+/B1/	банки	
МДМ-Банк БО-01	5 000 R	12.75	01.12.11		29.11.12		16.3	107.68	0.28	50 002	107.55	107.60		6.76	5.90	1.18	BB/Ba2/B+	банки
МДМ-Банк БО-02	5 000 R	8.15	23.09.11		21.03.14		32.2	101.00	-0.25	125 302	101.15	101.50		7.87	4.02	2.20	BB/Ba2/B+	банки
МежПромБ-1	3 000 R		30.12.11		03.01.18		78.3										D/Caa2/D	банки
Метсерв-Ф1	1 500 R	9.00	23.11.11		23.05.12		10.0	98.25	-1.25	9 301	98.25	100.00		11.58	4.57	0.72		торговля
Мечел 13об	5 000 R	10.00	06.09.11	03.09.15	25.08.20	50.0	110.5	106.00	-0.45	50 002	105.50	106.60	8.40	4.70	3.10	/B1/	металлургия	
Мечел 14об	5 000 R	10.00	06.09.11	03.09.15	25.08.20	50.0	110.5	105.50	-0.95	160	105.50	106.60	8.55	4.73	3.10	/B1/	металлургия	
Мечел 15об	5 000 R	8.25	23.08.11	18.02.14	09.02.21	31.0	116.1	101.37	0.02				7.79	4.06	2.12	/B1/	металлургия	
Мечел 16об	5 000 R	8.25	23.08.11	18.02.14	09.02.21	31.0	116.1	101.40	0.05	1	100.85	101.40	7.78	4.06	2.12	/B1/	металлургия	
Мечел 17об	5 000 R	8.40	08.12.11	06.06.16	27.05.21	59.0	119.7	100.65		70 138	99.80		8.38	4.16	3.74		металлургия	
Мечел 18об	5 000 R	8.40	08.12.11	06.06.16	27.05.21	59.0	119.7	100.95	0.30	1	100.50	100.95	8.30	4.15	3.74		металлургия	
Мечел 2об	5 000 R	7.40	14.12.11		12.06.13		22.8	100.58			100.35		7.18	3.67	1.65	/B1/	металлургия	
Мечел 4об	5 000 R	19.00	27.10.11	30.07.12	21.07.16	12.0	60.6	112.20	0.05	19 279	112.25	112.49	6.34	4.22	0.89	/B1/	металлургия	
Мечел 5об	5 000 R	12.50	18.10.11	18.10.12	09.10.18	15.0	87.6	107.00	-0.10		106.90	107.20	6.61	2.91	1.08	/B1/	металлургия	
Мечел-19об	5 000 R	8.40	13.12.11	09.06.16	01.06.21	59.0	119.8	100.65		14 000	99.80		8.39	4.16	3.74		металлургия	
МечелБО-01	5 000 R	12.50	11.11.11	11.11.11	09.11.12	4.0	15.6	102.25			100.50	102.18	4.53	6.10	0.28	/B1/	металлургия	
МечелБО-02	5 000 R	9.75	13.09.11		12.03.13		19.7	103.75		1 000	103.00	104.25		7.38	4.69	1.39	/B1/	металлургия
МечелБО-03	5 000 R	9.75	26.10.11		24.04.13		21.2	103.75	-0.55	10	103.70			7.54	4.69	1.50	/B1/	металлургия
МИА-3об	1 500 R	7.25	25.08.11		24.02.12		7.0	100.00					7.41	1.81	0.52	/Ba2/	финансы	
МИА-4об ип	2 000 R	7.35	06.10.11	18.10.12	01.10.15	15.0	50.8	99.99					7.33	1.83	1.10	/Ba2/	финансы	
МИА-5об	2 000 R	7.90	20.10.11	18.07.13	17.07.14	24.0	36.1	100.00					8.14	1.97	1.70	/Ba2/	финансы	
МиГ-Ф 02	3 000 R	0.10	06.09.11		06.09.11		1.3										/Ba2/	машиностр.
Михоян-2об	2 000 R	13.50	11.08.11	24.02.12	07.02.13	7.0	18.6	103.00					7.25		0.50			потреб. Тов
М-ИНДУСТР	1 000 R	12.25	16.08.11		16.08.11		0.6	19.98	-0.95	566	17.00	19.98		30.57				строительство
М-Индустр2	1 500 R	10.75	11.01.12		10.07.13		23.7	19.00	-16.00		18.00	19.99		191.18	28.22	0.54		строительство
МКБ 05обл	2 000 R	7.40	26.10.11		25.04.12		9.0											

Рынок рублевых облигаций

Выпуск	Объем, млн	Купон, %	Дата			Месяцев до		Цена	Изм.	Торговый объем, шт (осн.+РПС)	Котировки		Доходность, %			Дюр, лет	Рейтинг F/M/S	Сектор
			купона	оферты	погаш	офрт	погаш				покупка	продажа	офрт	погаш	текущ			
КОРПОРАТИВНЫЕ РУБЛЕВЫЕ ОБЛИГАЦИИ (продолжение)																		
МостТрАвтФ1	7 500 R	11.80	20.12.11		18.12.12		16.9									//СС	транспорт	
Мосэнерго1	5 000 R	12.50	13.09.11		13.09.11		1.5	101.00	0.17	79 365	100.83	101.71		4.40	6.17	0.12	//BB	энергетика
Мосэнерго2	5 000 R	7.65	25.08.11	01.03.12	18.02.16	7.0	55.5	101.29			101.20		5.22	3.77	0.54	//BB	энергетика	
Мосэнерго3	5 000 R	10.25	02.12.11	06.12.12	28.11.14	17.0	40.6	105.85	0.13		105.40	105.69	5.67	4.83	1.22	//BB	энергетика	
МОЭК-01	3 500 R	6.35	27.10.11	11.08.11	25.07.13	0.0	24.2	100.20			98.50	100.50	-5.90	1.58	0.04	BB+/BB	энергетика	
МОЭСК-01	6 000 R	8.05	06.09.11		06.09.11		1.3	100.35	0.04	121 002	100.30			4.71	4.00	0.10		энергетика
МРСК Ур.01	1 000 R	8.60	22.11.11		22.05.12		9.9				90.00							энергетика
МРСК Юга 2	6 000 R	17.50	30.08.11	01.09.11	26.08.14	1.0	37.5	100.95	-0.10	16 950	100.71	100.97	5.98	8.64	0.09		энергетика	
МТС 01	10 000 R	7.00	20.10.11		17.10.13		27.0	99.46			99.51	99.67		7.39	3.51	1.92	BB+/Ba2/BB	телеком
МТС 02	10 000 R	7.75	25.10.11		20.10.15		51.5	100.98	-0.11	250 000	100.45	101.10		7.61	3.83	3.36	BB+/Ba2/BB	телеком
МТС 03	4 000 R	8.00	20.12.11	20.06.13	12.06.18	23.0	83.7	101.50			100.32	102.23	7.24	3.93	1.66	BB+/Ba2/BB	телеком	
МТС 04	15 000 R	7.60	15.05.12		13.05.14		34.0	101.22	-0.50	3 200	101.22	102.19		7.09	7.49	2.42	BB+/Ba2/BB	телеком
МТС 05	15 000 R	14.25	24.07.12	26.07.12	19.07.16	12.0	60.6	108.00	-0.05	169 222	108.00	108.05	5.67		13.16	0.94	BB+/Ba2/BB	телеком
МТС 07	10 000 R	8.70	15.11.11		07.11.17		76.4	104.00	-0.05	376 764	104.01	104.20		8.03	4.17	4.55	BB+/Ba2/BB	телеком
МТС 08	15 000 R	8.15	15.11.11	12.11.15	03.11.20	52.0	112.8	102.61	0.11	150 003	102.61		7.55	3.96	3.40	BB+/Ba2/BB	телеком	
НацКап-БО-03	500 R	8.20	26.12.11		23.06.14		35.3	100.00			99.25	100.74		8.37	4.09	2.42		финансы
НацКап-БО-04	500 R	8.20	26.12.11		23.06.14		35.3	100.00			99.25	100.74		8.37	4.09	2.42		финансы
НацСтандарт-01	1 500 R	10.00	08.09.11	09.03.12	11.03.14	7.0	31.9	100.50			100.40	100.55	9.32	4.99	0.54		банки	
НК Альянс БО-01	5 000 R	9.25	09.08.11		04.02.14		30.7	102.77	0.07		102.60	102.85		8.17	4.49	2.05	V/B+	сырье
НК Альянс-01	3 000 R	14.00	14.09.11		14.09.11		1.6	100.76			100.01	101.50		7.94	6.93	0.12	V/B+	сырье
НК Альянс-03	5 000 R	9.75	02.08.11	02.08.13	21.07.20	24.0	109.3	103.64					7.88	4.69	1.66	V/B+	сырье	
НК Альянс-04	5 000 R	8.85	13.12.11	10.06.16	01.06.21	59.0	119.8											сырье
НК Альянс-06	5 000 R	8.85	16.12.11	15.06.16	04.12.20	59.0	113.9											сырье
НКНХ-04 об	1 500 R	10.00	26.09.11		26.03.12		8.0				90.06							химия
НЛМК-БО-01	5 000 R	9.75	06.12.11		04.12.12		16.5	104.90			105.00	107.94		6.01	4.64	1.21	B/Ba3/BB+/Ba1/BBB-	металлургия
НЛМК-БО-05	10 000 R	10.75	01.11.11		30.10.12		15.3	106.00	0.07	1	105.95	106.00		5.80	5.06	1.12	BB+/Ba1/BBB-	металлургия
НЛМК-БО-06	10 000 R	7.75	06.09.11		05.03.13		19.5	102.40	-0.20	2 143	102.25	102.80		6.24	3.77	1.41	BB+/Ba1/BBB-	металлургия
НОВАТЭК БО-1	10 000 R	8.50	27.12.11		25.06.13		23.2	102.10		55 315	101.25			6.41	3.66	1.70	BBB-/Ba2/BBB-	сырье
Новикомбанк-01	2 000 R	9.00	24.11.11	25.05.12	25.11.13	10.0	28.3	101.06	0.20		100.85	101.25	7.77	4.46	0.74	/B2/BB-	банки	
Новикомбанк-БО-01	3 000 R	8.50	07.01.12	07.07.13	07.07.14	24.0	35.8	100.00		22 780	99.86	100.00	8.68	4.28	1.68	/B2/BB-	банки	
НОМОС 11в	5 000 R	7.40	04.01.12	09.07.12	02.07.14	12.0	35.6	100.54			100.55	101.15	6.80	3.67	0.87	BB-/Ba3/BB-	банки	
НОМОС 12в	5 000 R	8.50	24.08.11	28.08.13	28.08.17	25.0	74.1	102.60	-0.12	25 020	102.55	102.71	7.23	4.15	1.76	BB-/Ba3/BB-	банки	
НОМОС 9в	5 000 R	6.25	16.12.11	15.06.12	14.06.13	11.0	22.9	99.99	0.01	50	99.75	99.99	6.35	3.12	0.82	BB-/Ba3/BB-	банки	
НОМОС БО-01	5 000 R	7.00	24.08.11	24.02.12	24.02.14	7.0	31.4	100.40		200	100.40	100.59	6.37	3.46	0.52	BB-/Ba3/BB-	банки	
Норникель БО-03	15 000 R	7.00	02.08.11		30.07.13		24.4	101.24						6.43	3.45	1.73	BBB-/Ba2/BBB-	металлургия
НПК-1	3 000 R	9.25	14.10.11		10.07.15		48.1	102.95			102.00	103.15		7.96	2.24	1.82		транспорт
НС-фин.-БО-01	2 000 R	10.50	04.11.11		02.05.14		33.6	103.41						9.27	5.06	2.22		банки
НФК-БО-01	2 000 R	10.00	15.10.11		15.04.14		33.0	100.57	-0.08	184 567	100.57	100.65		10.00	4.99	2.16	/B2/B-	финансы
ОАК-01	46 280 R	8.00	13.09.11		17.03.20		105.1				100.00							производство
ОбКондФ-01	3 000 R	10.75	16.11.11		16.05.12		9.7											потреб. тов.
ОбКондФ-02	3 000 R	10.50	19.10.11	22.11.11	17.04.13	4.0	20.9											потреб. тов.
Оборонпром-01	21 091 R	8.00	21.10.11		24.04.20		106.4											машиностр.
ОГК-3 об	3 000 R	7.50	09.12.11		09.12.11		4.4											энергетика
ОГК-5 БО-15	4 000 R	7.50	20.12.11	21.06.12	18.06.13	11.0	23.0	101.50			101.45	101.70	5.79	3.68	0.83	/Ba3/BB-	энергетика	
ОГК-5 БО-18	5 000 R	7.10	28.12.11		25.06.14		35.4	100.50	0.20	1	100.00	100.50		7.02	3.52	2.49		энергетика
ОГК-5 об-1	5 000 R	12.25	29.09.11		29.09.11		2.1	101.25	0.05	4 000	101.16	101.55		4.74	6.03	0.16	/Ba3/BB-	энергетика
ОГК-6 01об	5 000 R	7.25	20.10.11		19.04.12		8.8	101.00		6 000	100.85			5.89	3.58	0.67		энергетика
ОМЗ - 6 об	1 600 R	13.00	02.12.11	02.12.11	31.05.13	4.0	22.4	100.70			99.01	102.40	11.04	6.44	0.31	//B-	машиностр.	
ОМЗ-5 об	1 500 R	13.00	30.08.11		30.08.11		1.1	100.30			100.01	100.58		9.51	6.46	0.08	//B-	машиностр.
ОТП Банк-02	2 500 R	8.25	27.09.11		25.03.14		32.3	101.30		3 161	101.20	101.30		7.84	4.06	2.21	BB/Ba1/BB-	банки
Парнас-М 2	1 000 R	9.50	18.08.11		17.11.11		3.7											потреб. тов.
Первобанк БО-01	1 500 R	8.10	26.10.11	25.04.12	24.04.13	9.0	21.2	100.08					8.12	4.04	0.67	/B3/BB-	банки	
Первобанк БО-02	1 500 R	8.50	13.10.11		10.04.14		32.9	100.01	0.01			100.00		8.67	4.24	2.22	/B3/BB-	банки
Петрокомб5	5 000 R	12.75	19.12.11	19.12.12	21.12.14	17.0	41.4	108.35				108.00	6.48	5.90	1.23	/Ba3/B+	банки	
Петрокомб6	3 000 R	7.75	22.08.11		22.08.12		13.0	101.46				102.40		6.41	3.83	0.95	/Ba3/B+	банки
Петрокомб7	3 000 R	7.00	22.08.11		22.08.12		13.0	100.45			100.50	102.00		6.66	3.49	0.96	/Ba3/B+	банки
Почта-01	7 000 R	8.25	27.09.11	25.03.14	22.03.16	32.0	56.6	101.34	-0.20	15 002	101.10	101.35	7.82	4.06	2.21		услуги	
ПромсвБ БО-03	5 000 R	8.60	09.08.11		04.02.14		30.7	102.08	0.03		101.90	102.25		7.82	4.20	2.07	BB-/Ba2/отозван	банки
ПромсвБ-05	4 500 R	7.75	18.11.11		18.05.12		9.8	101.22	-0.04	21 481	101.25	101.43		6.25	3.82	0.74	BB-/Ba2/отозван	банки
ПромсвБ-06	5 000 R	8.25	08.12.11		17.06.13		23.0	101.90	-0.09	2 138	101.65	101.99		7.13	4.04	1.65	BB-/Ba2/отозван	банки
ПромТр02об	3 000 R	0.01	18.10.11		18.10.11		2.7	97.50	1.00		96.00	99.00		12.10	0.00	0.20		машиностр.
ПромТр03об	5 000 R	11.25	25.01.12		24.07.13		24.2	97.49	3.48	40	95.17	97.44		13.12	5.75	1.62		машиностр.
ПротекФин1	5 000 R	12.00	02.11.11		02.11.11		3.2	99.53			98.51	100.55		14.16	6.01	0.23		торговля
ПрофМедияФ-1																		

Рынок рублевых облигаций

Выпуск	Объем, млн	Купон, %	Дата			Месяцев до		Цена	Изм.	Торговый объем, шт (осн.+РПС)	Котировки		Доходность, %			Дюр, лет	Рейтинг F/M/S	Сектор
			купона	оферты	погаш	офрт	погаш				покупка	продажа	офрт	погаш	текущ			
КОРПОРАТИВНЫЕ РУБЛЕВЫЕ ОБЛИГАЦИИ (продолжение)																		
Ситроникс БО-1	2 000 R	11.50	20.12.11	26.06.12	18.06.13	11.0	23.0	101.10		300	101.03	101.98	10.49		5.80	0.80	V-/B3/	телеком
Ситроникс БО-2	3 000 R	10.75	10.10.11	15.10.12	15.10.12	07.10.13	15.0	26.7	100.80		100.61	100.94	10.09		5.32	1.03	V-/B3/	телеком
СКБ-банк БО-03	3 000 R	9.15	29.11.11	29.05.12	26.11.13	10.0	28.4	101.19	0.14	150 002	101.10	101.20	7.78		4.51	0.76	V/B2/	банки
СКБ-банк БО-04	2 000 R	9.80	07.12.11	12.12.11	05.06.13	5.0	22.6	101.03	0.08		100.85	101.00	6.67		4.84	0.35	V/B2/	банки
СКБ-банк БО-05	2 000 R	8.25	13.10.11	11.10.12	10.04.14	15.0	32.9	100.05	-0.05	29 000	100.05	100.10	8.36		4.11	1.06	V/B2/	банки
СКБ-банк БО-06	2 000 R	8.50	10.01.12	12.07.13	08.07.14	24.0	35.8	100.01	0.01	50 000	100.00	100.20	8.64		4.24	1.69	V/B2/	банки
Соллерс БО-02	2 000 R	13.00	02.11.11	07.05.12	01.05.13	9.0	21.4	103.75	-0.05	8 701	103.20	103.74	7.81		6.25	0.69		автопром
Соллерс2	3 000 R	12.50	18.01.12		17.07.13		24.0	106.20	-0.40	200	106.40	106.75		9.20	5.87	1.66		автопром
СОРУС КАП2	1 500 R		06.10.11		05.04.12		8.4											торговля
СтрКредБ01	1 000 R	9.90	28.01.12	01.08.12	28.07.14	12.0	36.5	100.50	0.50	4	99.80	100.50	9.48		4.97	0.90		банки
СтрКредБ02	1 000 R	9.90	28.01.12	01.08.12	28.07.14	12.0	36.5				99.00							банки
СтрТрГаз02	5 000 R	8.49	13.01.12		13.07.12		11.7	96.78	0.13	316 155	96.45	96.90		12.51	4.37	0.83		строительство
СтрТрГаз03	5 000 R	8.50	13.10.11		11.04.13		20.7	94.15			88.31	99.99		12.78	4.50	1.40		строительство
СУ-155 Зоб	3 000 R	12.70	17.08.11		15.02.12		6.7	98.73	0.28	4 158	98.60	98.73		15.72	6.41	0.45		строительство
СудострБ БО-01	2 000 R	9.75	03.09.11	03.03.12	03.03.14	7.0	31.6	98.94	0.04	232 002	98.28	98.95	11.94		4.97	0.51	/B3/	банки
СудострБ-3	1 500 R	9.25	05.09.11	05.09.11	03.09.12	1.0	13.4	99.20	-0.80	4 509	99.15	100.00	17.73		4.65	0.09	/B3/	банки
СУЭК Финанс-01	10 000 R	9.35	06.01.12	10.07.13	26.06.20	24.0	108.5	104.15	0.07	315 941	104.00	104.16	7.09		4.48	1.70		сырье
Сэтл Групп1	1 000 R	11.70	15.11.11		15.05.12		9.7	100.09		1 321	99.91	100.09		11.86	5.83	0.69		строительство
Татнефть БО-01	5 000 R	7.25	23.09.11		20.09.13		26.1	100.76	-0.47	300 000	101.05			6.97	3.59	1.85	V+//	сырье
Таттелеком 4	1 500 R	8.25	03.11.11		01.11.12		15.4	99.83			95.02	100.70		8.55	4.12	1.11		телеком
ТатфондБ 5	2 000 R	8.50	21.09.11		21.03.12		7.9	100.57			100.00	101.00		7.70	4.21	0.58	/B2/	банки
ТатфондБ 6	2 000 R	8.75	30.08.11	28.02.12	26.02.13	7.0	19.3	100.92	0.37	4 000	100.50	100.91	7.23		4.32	0.53	/B2/	банки
ТатфондБ 7	1 000 R	8.75	16.12.11	22.12.11	14.12.12	5.0	16.8	100.66			100.30		6.77		4.33	0.37	/B2/	банки
ТатфондБ БО-01	2 000 R	9.50	29.12.11	28.06.12	26.12.13	11.0	29.4	100.50	-0.44	91 250	100.60	100.99	9.10		4.71	0.82	/B2/	банки
ТатфондБ БО-02	2 000 R	8.75	20.10.11	18.10.12	17.04.14	15.0	33.1	100.28	-0.02	28 226	99.90	100.28	8.67		4.35	1.07	/B2/	банки
ТВЗ БО-01	2 000 R	6.50	14.12.11		12.06.13		22.8											машиностр.
ТГК-1 01	4 000 R	8.50	13.09.11	15.03.12	11.03.14	8.0	31.9	101.70			100.10	101.85	5.70		4.17	0.58		энергетика
ТГК-1 02	5 000 R	6.70	03.01.12	02.07.13	01.07.14	23.0	35.6	99.91			99.00	100.00	6.86		3.34	1.72		энергетика
ТГК-10 об2	5 000 R	7.60	10.08.11	10.08.11	06.02.13	0.0	18.6				85.01							энергетика
ТГК-2 БО-01	5 000 R	9.00	20.09.11		17.09.13		26.0	100.30	0.01	764	100.12	100.30		9.03	4.47	1.78	CCC//	энергетика
ТГК-2-01	4 000 R	6.75	30.08.11		30.08.11		1.1	100.29			99.50			3.39	3.36	0.08	CCC//	энергетика
ТГК-4 об.1	5 000 R	8.00	01.12.11		31.05.12		10.2											энергетика
ТГК-5-01	5 000 R	8.75	14.10.11	16.10.13	06.10.17	27.0	75.4	102.15		1	102.15	102.55	7.76		4.27	1.87		энергетика
ТГК-6-01	5 000 R	8.30	01.09.11	03.09.13	24.08.17	26.0	73.9	101.30		1	101.30	101.65	7.71		4.09	1.77		энергетика
ТГК-6Инь-1	2 000 R	7.50	23.08.11		21.02.12		6.9											энергетика
ТГК-8 01	3 500 R	8.80	10.11.11		10.05.12		9.5											энергетика
ТГК-9-01	7 000 R	8.10	15.08.11	15.08.13	07.08.17	25.0	73.4	101.40		1 295	101.25	101.40	7.45		3.98	1.73		энергетика
Теле2-01	5 000 R	8.40	23.12.11	22.06.16	11.06.21	60.0	120.2	101.40	0.17	102 004	101.05	101.30	8.19		4.13	3.78	BB+//	телеком
Теле2-02	5 000 R	8.40	23.12.11	22.06.16	11.06.21	60.0	120.2	101.27	-0.08	269 559	101.25	101.50	8.22		4.14	3.78	BB+//	телеком
Теле2-03	3 000 R	8.40	23.12.11	22.06.16	11.06.21	60.0	120.2	101.22	0.02	175 412	101.10	101.30	8.23		4.14	3.78	BB+//	телеком
Терна-Ф 02	1 500 R	1.00	04.11.11		04.11.11		3.3											производство
ТехНикольФ	3 000 R	1.00	08.09.11		07.03.12		7.4	99.78			99.25	100.30		1.38	0.50	0.60		производство
ТКСБанк 02	1 400 R	20.00	26.01.12		28.07.13		24.3	113.66	0.16	1 370	113.65	113.75		12.47	8.82	1.56		банки
ТКСБанк БО-01	1 600 R	14.22	23.09.11		20.09.13		26.1	103.60		250	103.10	103.60		12.62	6.84	1.64		банки
ТКСБанк БО-02	1 500 R	16.50	29.11.11	29.11.11	26.11.13	4.0	28.4	101.87	-0.02	4 006	101.54	101.87	10.84		8.08	0.30		банки
ТКСБанк БО-03	1 500 R	14.00	23.08.11	21.08.12	18.02.14	13.0	31.2	101.80		5 037	101.55	101.80	12.49		6.86	0.86		банки
ТКФинанс БО 1	500 R	10.50	28.12.11		25.06.14		35.4											финансы
ТКФинанс БО 2	500 R	10.50	28.12.11		25.06.14		35.4											финансы
ТМК БО-01	5 000 R	8.85	25.10.11		22.10.13		27.2	103.00		89 500	102.75	103.00		7.50	4.28	1.90	/B1/B	производство
Трансаэро-1	3 000 R	11.85	26.10.11	25.04.12	23.10.13	9.0	27.2	102.60	0.20	73 242	102.50	102.60	8.30		5.76	0.66		транспорт
ТрансКапитал-2	1 800 R	8.15	20.09.11	18.09.12	15.03.16	14.0	56.4	100.00		1	100.40	100.75	8.30		4.06	1.00	/B1/	банки
ТрансКонт1	3 000 R	9.50	30.08.11		26.02.13		19.3	104.61	0.06		104.55	104.95		6.49	4.53	1.37	BB+/Ba2/	транспорт
ТрансКонт2	3 000 R	8.80	08.12.11		04.06.15		46.9	103.71			103.65	104.10		7.57	4.23	2.56	BB+/Ba2/	транспорт
ТрансКред БО-1	5 000 R	7.80	17.11.11		17.11.13		28.1	101.78	-0.02	2 932	101.53	101.89		6.97	3.80	1.99	/Ba1/BB+	банки
ТрансКред2	3 000 R	6.90	13.12.11		12.06.12		10.6	100.96			100.25			5.83	3.41	0.81	/Ba1/BB+	банки
ТрансКред5	3 000 R	7.90	11.08.11		12.08.13		24.8	101.57			101.25	102.00		7.18	3.90	1.74	/Ba1/BB+	банки
ТрансКред6	4 000 R	8.25	20.10.11		17.04.14		33.1	102.60		194 900	102.00	102.80		7.30	4.01	2.28	/Ba1/BB+	банки
Трансмаш БО-01	3 000 R	6.50	26.01.12		23.01.14		30.3	100.02						6.60	3.24	2.19		машиностр.
Транснефть-01	35 000 R	10.00	21.05.12	20.05.15	13.05.19	46.0	94.8	108.12					7.45		9.22	3.09	/Baa1/BBB	сырье
Транснефть-02	35 000 R	9.75	11.10.11		01.10.19		99.5				100.50						/Baa1/BBB	сырье
Транснефть-03	65 000 R	9.90	28.09.11	25.09.15	18.09.19	51.0	99.1	111.30	0.28	318 510	111.20	111.30	6.68		8.87	3.18	/Baa1/BBB	сырье
Тюменэнрг2	2 700 R	8.70	29.09.11		29.03.12		8.1	101.93	0.15		101.00	102.02						

Рынок рублевых облигаций

Выпуск	Объем, млн	Купон, %	Дата			Месяцев до		Цена	Изм.	Торговый объем, шт (осн.+РПС)	Котировки		Доходность, %			Дюр, лет	Рейтинг F/M/S	Сектор
			купона	оферты	погаш	офрт	погаш				покупка	продажа	офрт	погаш	текущ			
КОРПОРАТИВНЫЕ РУБЛЕВЫЕ ОБЛИГАЦИИ (продолжение)																		
ФСК ЕЭС-10	10 000 R	7.75	27.09.11	24.09.15	15.09.20	51.0	111.2	101.75	0.15	21 389	101.50	102.22	7.37		3.80	3.31	/Baa2/BBB	энергетика
ФСК ЕЭС-11	5 000 R	7.99	28.10.11	24.10.17	16.10.20	76.0	112.2	101.25		90 500	101.00	101.25	7.87		3.94	4.59	/Baa2/BBB	энергетика
ФСК ЕЭС-13	10 000 R	8.50	03.01.12		22.06.21		120.5	103.15	0.70	1525 945	102.80	103.15		8.19	4.11	6.38	/Baa2/BBB	энергетика
ФСК ЕЭС-19	20 000 R	7.95	19.01.12	18.07.18	06.07.23	85.0	145.3	100.60	0.50	1128 001	100.45	100.59	7.98		3.94	5.08	/Baa2/BBB	энергетика
ХантМанБанк-02	3 000 R	6.25	14.12.11	13.06.12	12.06.13	11.0	22.8	100.07			99.90		6.25		3.11	0.81	/Ba3/B+	банки
ХКФ Банк БО-01	3 000 R	7.18	25.10.11		22.04.14		33.3	100.25			100.20	100.35		7.27	1.79	2.34	BB/Ba3/B+	банки
ХКФ Банк БО-03	4 000 R	7.90	25.10.11	22.10.13	22.04.14	27.0	33.3	100.78	-0.07		100.00	100.90	7.73		1.96	1.92	BB/Ba3/B+	банки
ХКФ Банк-4	3 000 R	7.10	12.10.11		12.10.11		2.5	100.15			100.22	100.34		6.50	1.77	0.19	BB/Ba3/B+	банки
ХКФ Банк-5	4 000 R	8.15	19.10.11	19.10.11	17.04.13	3.0	20.9	100.40		1	100.40	100.55	6.49		2.02	0.21	BB/Ba3/B+	банки
ХКФ Банк-6	5 000 R	7.75	13.09.11	11.12.12	10.06.14	17.0	34.9	101.00		17 200	100.90	101.00	7.16		1.91	1.22	BB/Ba3/B+	банки
ХКФ Банк-7	5 000 R	9.00	27.10.11	30.04.12	23.04.15	9.0	45.5	102.15		40 151	101.70	102.15	6.08		2.20	0.70	BB/Ba3/B+	банки
Центр-инв.БО-01	1 500 R	8.40	20.12.11	20.12.12	17.06.14	17.0	35.1	100.30			100.36	100.55	8.29		4.18	1.24	/B1/	банки
Центр-инв.БО-05	1 000 R	8.40	20.12.11	20.12.12	17.06.14	17.0	35.1	100.40		11 000	100.36	100.44	8.21		4.17	1.24	/B1/	банки
Центр-инв2	3 000 R	9.25	27.12.11	29.06.12	24.06.14	11.0	35.4	101.10		11 000	101.11	101.35	8.05		4.56	0.83	/B1/	банки
Черкизово БО-03	3 000 R	8.25	11.11.11		08.11.13		27.8	100.27		1	100.11	100.27		8.27	4.10	1.93	/B2/	банки
ЧТПЗ 03об	8 000 R	8.00	25.10.11	24.04.12	21.04.15	9.0	45.4				96.01						/отозван/	производство
ЧТПЗ БО-01	5 000 R	16.50	06.12.11	08.12.11	04.12.12	4.0	16.5	102.50		9 124	102.30	102.60	9.17		8.03	0.33	/отозван/	производство
ЭлемЛиз-02	2 300 R	11.50	08.09.11		04.09.14		37.8	100.00		1	100.00	100.05		12.00	2.87	2.33		финансы
ЮниКредиБанк-04	10 000 R	7.00	15.11.11	16.11.12	10.11.15	16.0	52.2	100.98			101.00	101.40	6.25		3.46	1.18	BB/Ba3/B+	банки
ЮниКредиБанк-05	5 000 R	7.50	06.09.11	03.09.13	01.09.15	26.0	49.8	101.26			101.01	101.35	6.96		3.69	1.80	BB/Ba3/B+	банки
Юнимилк 01	2 000 R	14.00	06.09.11		06.09.11		1.3				100.00							потреб. тов.
ЮТэйр-Ф БО-1	1 500 R	12.50	27.09.11		26.03.13		20.2	107.50			100.00			7.86	2.90	1.41		транспорт
ЮТэйр-Ф БО-2	1 500 R	12.50	27.09.11		26.03.13		20.2	107.49	0.24		105.01	107.00		7.87	2.90	1.41		транспорт
ЮТэйр-Ф БО-3	1 500 R	9.45	22.09.11		19.12.13		29.1	103.64			95.01	103.85		8.00	2.27	2.00		транспорт
ЮТэйр-Ф БО-4	1 500 R	9.00	28.09.11		26.03.14		32.4	101.05	-0.15	28 143	101.00	105.00		8.83	2.22	2.19		транспорт
ЮТэйр-Ф БО-5	1 500 R	9.00	28.09.11		26.03.14		32.4	101.10	0.10	186 579	101.10	101.50		8.81	2.22	2.19		транспорт
Якутскэн БО-01	3 000 R	8.25	06.09.11		03.09.13		25.6	102.17		150 000	101.50	102.29		7.24	4.03	1.79	BB//	энергетика
Якутскэн02	1 200 R	10.30	08.09.11		08.03.12		7.4	102.79			101.75	102.85		5.65	5.00	0.56	BB//	энергетика

Рынок рублевых облигаций

Выпуск	Объем, млн	Купон, %	Дата			Месяцев до		Цена	Изм.	Торговый объем, шт (осн.+РПС)	Котировки		Доходность, %			Дюр, лет	Рейтинг F/M/S	Сектор
			купона	оферты	погаш	офрт	погаш				покупка	продажа	офрт	погаш	текущ			
ГОСУДАРСТВЕННЫЕ И МУНИЦИПАЛЬНЫЕ ОБЛИГАЦИИ																		
Беларусь-01	7 000 R	8.70	22.09.11		20.12.12		17.0	93.05	0.30	15 095	92.81	93.05		15.05	2.33	1.14	/B3/B	гос. бумаги
Волгогр06-34005	3 000 R	8.00	09.11.11		04.05.16		58.0	100.72			100.75	101.10		7.51	3.96	2.93	//BB-	муниципальный
Волгогр064	1 000 R	7.15	15.11.11		15.05.12		9.7	101.00						6.43	3.73	0.73	//BB-	муниципальный
Волгогр069	2 000 R	8.25	07.12.11		04.06.14		34.7	102.73			101.00	103.00		6.46	4.00	1.70	//BB-	муниципальный
ИркОбл31-5	2 200 R	7.70	26.10.11		26.10.11		3.0	100.46			100.30	101.00		5.88	2.56	0.23	//BB	муниципальный
ИркОбл31-6	3 800 R	9.15	15.08.11		22.11.12		16.1	102.62			101.95	102.50		5.30	2.98	0.63	//BB	муниципальный
Казань07	2 000 R	8.75	21.09.11		15.12.14		41.2	102.30		10 000	102.20			7.39	2.13	1.68		муниципальный
КалужОбл-2	1 300 R	8.40	29.08.11		29.08.11		1.0	100.26	-0.19		100.00	100.45		4.79	2.04	0.08	BB-/	муниципальный
КалужОбл-3	1 000 R	8.95	01.09.11		29.11.12		16.3	102.80			102.70			6.21	2.17	0.93	BB-/	муниципальный
КалужОбл-4	1 500 R	10.01	28.09.11		26.06.13		23.3	104.30		10 000	103.40	104.60		6.91	2.39	1.24	BB-/	муниципальный
КалужОбл-5	2 500 R	8.20	25.08.11		19.05.16		58.5	102.50		175 000	102.40	102.70		7.72	1.99	3.37	BB-/	муниципальный
Карелия 11	800 R	9.70	10.11.11		10.05.12		9.5	102.86			102.30	102.75		5.27	4.70	0.61	BB-/	муниципальный
Карелия 3	2 000 R	9.91	22.09.11		18.06.15		47.3	105.98						6.79	2.33	1.82	BB-/	муниципальный
КОМИ 7в об	1 000 R	8.00	23.11.11		22.11.13		28.2	101.98						6.93	3.96	1.59	BB/Ba2/	муниципальный
КОМИ 8в об	1 000 R	7.50	04.09.11		03.12.15		52.9	96.99	0.39		94.00	99.98		7.49	3.88	3.01	BB/Ba2/	муниципальный
КОМИ 9в об	2 100 R	7.75	19.10.11		18.10.14		39.2	100.50			100.00	101.70		7.26	3.87	2.29	BB/Ba2/	муниципальный
КраснЯрк4	10 200 R	10.89	11.08.11		08.11.12		15.6	104.18	0.18		104.00	104.15		5.68	2.60	0.77	BB+/Ba2/BB+	муниципальный
ЛенОбл-3об	1 300 R	12.00	09.12.11		05.12.14		40.8	114.09			111.75	116.00		7.19	5.24	2.67	BB/BB	муниципальный
МГор39-об	4 800 R	8.00	21.01.12		21.07.14		36.3	102.25		117 172	102.30	102.76		6.61	3.94	2.55	BBB/Baa1/BBB	муниципальный
МГор44-об	5 000 R	8.00	24.12.11		24.06.15		47.5	100.86			101.00	101.90		7.12	3.98	3.21	BBB/Baa1/BBB	муниципальный
МГор45-об	15 000 R	8.00	27.12.11		27.06.12		11.1	102.45	0.05	25 001	102.25			5.28	3.92	0.85	BBB/Baa1/BBB	муниципальный
МГор48-об	30 000 R	8.00	11.12.11		11.06.22		132.3	92.60	-0.37	43 222	92.00	92.60		7.92	4.33	6.97	BBB/Baa1/BBB	муниципальный
МГор49-об	25 000 R	8.00	14.12.11		14.06.17		71.6	99.00		1 502	98.40	99.05		7.52	4.05	4.49	BBB/Baa1/BBB	муниципальный
МГор50-об	15 000 R	8.00	18.12.11		18.12.11		4.7	101.45		1	101.20	101.45		4.23	3.95	0.37	BBB/Baa1/BBB	муниципальный
МГор53-об	15 000 R	8.00	01.09.11		01.09.13		25.5	102.75		65 650	102.68	102.75		5.96	3.92	1.81	BBB/Baa1/BBB	муниципальный
МГор54-об	15 000 R	8.00	05.09.11		05.09.12		13.5	102.44		37 901	102.30	102.44		5.31	3.94	1.00	BBB/Baa1/BBB	муниципальный
МГор56-об	20 000 R	8.00	22.09.11		22.09.16		62.7	99.44	-0.20	64 001	99.10	99.44		7.41	4.06	3.97	BBB/Baa1/BBB	муниципальный
МГор61-об	15 000 R	15.00	03.09.11		03.06.13		22.5	116.89	0.09		116.32	118.45		5.45	3.24	1.55	BBB/Baa1/BBB	муниципальный
МГор62-об	20 000 R	14.00	08.09.11		08.06.14		34.8	117.81	0.26	579 020	117.55	117.80		6.30	3.00	2.28	BBB/Baa1/BBB	муниципальный
МГор63-об	15 000 R	15.00	10.09.11		10.12.13		28.8	120.37			120.20	120.90		5.87	3.14	1.93	BBB/Baa1/BBB	муниципальный
МГор66-об	110 000 R	8.75	23.08.11		23.11.18		89.1	107.13			107.45			7.75	2.06	5.07	BBB/Baa1/BBB	муниципальный
Мос.обл.7в	16 000 R	8.00	19.10.11		16.04.14		33.1	101.50	-0.20	31 131	101.46	101.60		7.51	3.93	2.28	/B1/отозван	муниципальный
Мос.обл.8в	10 000 R	9.00	13.12.11		11.06.13		22.8	102.71			102.66	102.75		6.80	4.37	1.12	/B1/отозван	муниципальный
Мос.обл.9в	33 000 R	18.00	27.09.11		15.03.12		7.7	105.45						5.54	7.95	0.41	/B1/отозван	муниципальный
НижегорОбл3	2 000 R	7.70	20.10.11		20.10.11		2.8	100.73			100.10	101.90		4.45	3.81	0.22	V+/отозван/	муниципальный
НижегорОбл4	2 700 R	8.00	21.11.11		17.11.12		15.9	101.65			101.00	102.05		5.79	3.90	0.74	V+/отозван/	муниципальный
ФФЗ 25063	30 000 R	6.20	10.08.11		09.11.11		3.4	100.62		5 500	100.50	100.63		4.05	1.50	0.27	BBB/Baa1/BBB	гос. бумаги
ФФЗ 25064	45 000 R	11.90	19.10.11		18.01.12		5.8	104.19		577 294				3.00	2.85	0.45	BBB/Baa1/BBB	гос. бумаги
ФФЗ 25065	46 000 R	12.00	28.09.11		27.03.13		20.2	110.61	0.09	3443 657	110.60	110.72		5.40	2.70	1.45	BBB/Baa1/BBB	гос. бумаги
ФФЗ 25067	45 000 R	11.30	19.10.11		17.10.12		14.9	107.31	-0.04	17 001	107.25	107.35		5.19	2.62	1.10	BBB/Baa1/BBB	гос. бумаги
ФФЗ 25068	45 000 R	12.00	24.08.11		20.08.14		37.3	116.15	-0.15	1 151	115.85	116.30		6.23	5.15	2.42	BBB/Baa1/BBB	гос. бумаги
ФФЗ 25070	44 947 R	10.00	28.09.11		28.09.11		2.0	101.25		297 000	100.96	100.98		2.41	4.92	0.16	BBB/Baa1/BBB	гос. бумаги
ФФЗ 25071	80 000 R	8.10	30.11.11		26.11.14		4.5	105.35	0.00	2914 677	105.25	105.37		6.39	3.83	2.78	BBB/Baa1/BBB	гос. бумаги
ФФЗ 25072	150 000 R	7.15	25.01.12		23.01.13		18.1	102.53	-0.04	99 000	102.47	102.53		5.43	3.48	1.37	BBB/Baa1/BBB	гос. бумаги
ФФЗ 25073	150 000 R	6.85	03.08.11		01.08.12		12.3	101.90	0.01	2425 019	101.80	101.90		4.96	3.35	0.92	BBB/Baa1/BBB	гос. бумаги
ФФЗ 25075	137 604 R	6.88	18.01.12		15.07.15		48.2	100.41	0.01	192 976	100.40	100.47		6.88	3.42	3.30	BBB/Baa1/BBB	гос. бумаги
ФФЗ 25076	136 261 R	7.10	15.09.11		13.03.14		31.9	102.30	0.05	50 000	102.29	102.40		6.22	4.54	2.22	BBB/Baa1/BBB	гос. бумаги
ФФЗ 25077	97 232 R	7.35	25.01.12		20.01.16		54.5	101.45		87 345	101.42	101.50		7.09	3.61	3.64	BBB/Baa1/BBB	гос. бумаги
ФФЗ 25078	99 736 R	6.70	10.08.11		06.02.13		18.6	101.87	-0.01	75 000	101.87	101.90		5.48	3.40	1.36	BBB/Baa1/BBB	гос. бумаги
ФФЗ 25079	10 000 R	7.00	07.12.11		03.06.15		46.8	100.86	0.01	20 002	100.86	100.90		6.85	3.59	3.19	BBB/Baa1/BBB	гос. бумаги
ФФЗ 26198	42 117 R	6.00	03.11.11		02.11.12		15.4	100.80		30 661	100.68	100.80		5.30	5.95	1.15	BBB/Baa1/BBB	гос. бумаги
ФФЗ 26199	44 000 R	6.10	12.10.11		11.07.12		11.6	101.18	0.08	1 104	101.10	101.18		4.91	1.50	0.89	BBB/Baa1/BBB	гос. бумаги
ФФЗ 26200	50 000 R	6.10	19.10.11		17.07.13		24.0	100.15		882 373	100.85	101.00		6.16	1.52	1.76	BBB/Baa1/BBB	гос. бумаги
ФФЗ 26202	40 000 R	11.20	21.09.11		17.12.14		41.2	114.90	0.03	50 000	114.85	115.00		6.43	2.43	2.70	BBB/Baa1/BBB	гос. бумаги
ФФЗ 26203	139 560 R	6.90	10.08.11		03.08.16		61.1	99.30	-0.80	41 670	99.11	99.35		7.19	3.46	3.91	BBB/Baa1/BBB	гос. бумаги
ФФЗ 26204	63 488 R	7.50	22.09.11		15.03.18		80.7	100.45	0.30	373 503	100.33	100.50		7.54	3.72	4.85	BBB/Baa1/BBB	гос. бумаги
ФФЗ 26205	17 213 R	7.60	26.10.11		14.04.21		118.2	100.30	0.36	395 330	100.21	100.35		7.70	4.07	6.40	BBB/Baa1/BBB	гос. бумаги
ФФЗ 26206	11 736 R	7.40	21.12.11		14.06.17		71.6	100.30	0.15	205 707	100.30	100.40		7.47	3.96	4.49	BBB/Baa1/BBB	гос. бумаги
ФФЗ 46002	46 500 R	8.00	10.08.11		08.08.12		12.5	101.74		200 000	101.56	101.77		4.68	3.92	0.49	BBB/Baa1/BBB	гос. бумаги
ФФЗ 46014	29 145 R	7.00	07.09.11		29.08.18		86.3	97.20		100 021	97.29	97.						

Рынок еврооблигаций

Выпуск	Объем, млн	Купон, %	Дата			Месяцев до		Цена	Изм.	Торговый объем, шт	Котировки		Доходность, %			Дюр, лет	Рейтинг F/M/S	Сектор
			купона	оферты	погаш	офрт	погаш				покупка	продажа	офрт	погаш	текущ			
ЕВРООБЛИГАЦИИ																		
Ak bars-12	225 \$	10.25	03.12.11		03.12.12	16.4	108.36	-0.02					3.81	4.73	1.25	BB/Ba3/	банки	
Alfa-Bank-12	500 \$	8.20	25.12.11		25.06.12	11.1	104.12	0.12					3.52	3.94	0.87	BB+/Ba1/BB-	банки	
Alfa-Bank-13	400 \$	9.25	24.12.11		24.06.13	23.2	108.31	0.06					4.63	4.27	1.74	BB+/Ba1/BB-	банки	
Alfa-Bank-15_03_18	600 \$	8.00	18.09.11		18.03.15	44.3	107.04	0.30					5.82	3.74	3.07	BB+/Ba1/BB-	банки	
Alfa-Bank-17	300 \$	8.64	22.08.11	22.02.12	22.02.17	7.0	101.86	-0.08				5.24	4.24	0.53	BB+/Ba1/BB-	банки		
Alfa-Bank-17_09_25	1000 \$	7.88	25.09.11		25.09.17	75.0	105.51	0.22					6.76	3.73	4.74	BB+/Ba1/BB-	банки	
Alfa-Bank-21	1000 \$	7.75	28.10.11		28.04.21	118.7	101.76	0.44					6.57	3.81	6.68	BB+/Ba1/BB-	банки	
Alliance Oil-15	350 \$	9.88	11.09.11		11.03.15	44.0	110.30	0.25					6.62	4.48	2.96	B/В+	сырье	
Alrosa-14	500 \$	8.88	17.11.11		17.11.14	40.2	114.76	0.07					4.05	3.87	2.86	BB-/Ba3/BB-	сырье	
Alrosa-20	1000 \$	7.75	03.11.11		03.11.20	112.8	110.08	0.46					6.30	3.52	6.59	BB-/Ba3/BB-	сырье	
Bank St-Petersburg-17	100 \$	10.50	25.01.12		25.07.17	72.9	103.27	-0.01					10.92	5.08	4.29	/Ba3/	банки	
BoM-13	500 \$	7.34	13.11.11		13.05.13	21.8	105.31	0.02					4.22	3.48	1.65	BBB-/Ba2/	банки	
BoM-15	300 \$	7.50	25.11.11		25.11.15	52.7	100.18	0.19					7.44	3.74	3.59	BBB-/Ba2/	банки	
BoM-15_03_11	750 \$	6.70	11.09.11		11.03.15	44.0	105.44	0.14					5.03	3.18	3.13	BBB-/Ba2/	банки	
BoM-17	400 \$	6.81	10.11.11		10.05.17	70.4	100.28	-0.03					6.75	3.39	4.65	BBB-/Ba2/	банки	
Credit Europe Bank-13	300 \$	7.75	20.11.11		20.05.13	22.0										/Ba3/	банки	
EURDEV-14	500 \$	7.38	29.09.11		29.09.14	38.6	110.73	0.16					3.75	3.33	2.78	BBB/A3/BBB	банки	
Eurochem12	300 \$	7.88	21.09.11		21.09.12	14.0	103.05	0.01					5.09	3.82	1.06	BB/BB	химия	
Evrax-04_18	850 \$	6.75	27.10.11		27.04.18	82.1	100.46	0.26					6.66	3.36	5.26	BB-/B1/В	металлургия	
Evrax-13	1050 \$	8.88	24.10.11		24.04.13	21.2	108.86	0.11					3.56	4.08	1.59	BB-/B1/В	металлургия	
Evrax-15	750 \$	8.25	10.11.11		10.11.15	52.2	110.96	0.30					5.35	3.72	3.57	/Ba3/BB-	металлургия	
Evrax-18	550 \$	9.50	24.10.11		24.04.18	82.0	115.81	0.53					6.56	4.10	4.98	BB-/B1/В	металлургия	
Gazprom-12	1000 €	4.56	09.12.11		09.12.12	16.6	102.18	-0.02					2.87	4.46	1.30	BBB/Baa1/BBB	сырье	
Gazprom-12 JPY	30000 ¥	2.89	15.11.11		15.11.12	15.8										BBB/Baa1/BBB	сырье	
Gazprom-13	1750 \$	9.63	01.09.11		01.03.13	19.4	111.58	0.02					2.17	4.31	1.45	BBB/Baa1/BBB	сырье	
Gazprom-13 GBP	800 G	6.58	31.10.11		31.10.13	27.5	106.89	0.08					3.31	6.16	2.05	BBB/Baa1/BBB	сырье	
Gazprom-13-2	1222 \$	4.51	22.01.12		22.07.13	24.1										BBB/Baa1/BBB	сырье	
Gazprom-13-5	400 \$	7.34	11.10.11		11.04.13	20.7	108.52	0.06					2.20	3.38	1.58	BBB/Baa1/BBB	сырье	
Gazprom-13-6	500 \$	7.51	31.07.11		31.07.13	24.4	110.11	0.08					2.31	3.41	1.82	BBB/Baa1/BBB	сырье	
Gazprom-14	780 €	5.03	25.02.12		25.02.14	31.4	104.32	0.02					3.22	4.82	2.40	BBB/Baa1/BBB	сырье	
Gazprom-14_07_31	1250 \$	8.13	31.07.11		31.07.14	36.6	114.35	0.34					3.20	3.57	2.61	BBB/Baa1/BBB	сырье	
Gazprom-14-2	700 €	5.36	31.10.11		31.10.14	39.7	105.62	0.09					3.47	5.08	2.92	BBB/Baa1/BBB	сырье	
Gazprom-15	1000 €	5.88	01.06.12		01.06.15	46.8	106.77	0.08					3.90	5.50	3.46	BBB/Baa1/BBB	сырье	
Gazprom-15_02_04	850 €	8.13	04.02.12		04.02.15	42.9	113.76	-0.03					1.78	7.14	3.08	BBB/Baa1/BBB	сырье	
Gazprom-15_11_29	1000 \$	5.09	29.11.11		29.11.15	52.8	105.87	0.43					3.62	2.40	3.86	BBB/Baa1/BBB	сырье	
Gazprom-16	1350 \$	6.21	22.11.11		22.11.16	64.8	110.06	0.64					4.09	2.82	4.51	BBB/Baa1/BBB	сырье	
Gazprom-17	500 €	5.14	22.03.12		22.03.17	68.8	103.34	0.13					4.40	4.97	4.87	BBB/Baa1/BBB	сырье	
Gazprom-17-2	500 €	5.44	02.11.11		02.11.17	76.3	104.56	0.19					4.53	5.20	5.17	BBB/Baa1/BBB	сырье	
Gazprom-18	1200 €	6.61	13.02.12		13.02.18	79.7	110.53	0.12					4.64	5.98	5.31	BBB/Baa1/BBB	сырье	
Gazprom-18-2	1100 \$	8.15	11.10.11		11.04.18	81.6	120.81	1.25					4.51	3.37	5.22	BBB/Baa1/BBB	сырье	
Gazprom-19	2250 \$	9.25	23.10.11	23.04.12	23.04.19	9.0	94.2	128.59	1.35			-23.95				BBB/Baa1/BBB	сырье	
Gazprom-20	1250 \$	7.20	01.08.11		01.02.20	103.6	111.80	0.98					2.92	3.22	2.68	BBB/Baa1/BBB	сырье	
Gazprom-22	1300 \$	6.51	07.09.11		07.03.22	129.1	109.33	0.92					5.34	2.98	7.58	BBB/Baa1/BBB	сырье	
Gazprom-34	1200 \$	8.63	28.10.11	28.04.14	28.04.34	33.0	277.0	127.66	1.64			-1.24				BBB/Baa1/BBB	сырье	
Gazprom-37	1250 \$	7.29	16.08.11		16.08.37	317.2	112.04	1.67					6.34	3.25	11.99	BBB/Baa1/BBB	сырье	
Gazprombank-13	500 \$	7.93	28.12.11		28.06.13	23.3	108.67	0.05					3.22	3.65	1.78	/Baa3/BB	банки	
Gazprombank-14	500 \$	6.25	15.12.11		15.12.14	41.2	105.63	0.17					4.44	2.96	3.02	/Baa3/BB	банки	
Gazprombank-15	1000 \$	6.50	23.09.11		23.09.15	50.6	105.65	0.21					4.97	3.08	3.55	/Baa3/BB	банки	
Gazprombank-16	120 \$	7.35	08.05.12		08.05.16	58.2										/Baa3/BB	банки	
Gazstream-13	647 \$	5.63	22.01.12		22.07.13	24.1	104.00	0.02					3.52	2.70	1.87	BBB/Baa1/BBB	сырье	
HCFB-11-2	450 \$	11.75	11.08.11		11.08.11	0.4										BB/Ba3/B+	банки	
HCFB-14	500 \$	7.00	18.09.11		18.03.14	32.1	103.31	0.26					5.63	3.39	2.33	BB/Ba3/B+	банки	
IlB-13	200 \$	11.00	15.08.11		15.02.13	18.9										D/Caa2/D	банки	
Koks-16	350 \$	7.75	23.12.11		23.06.16	59.7	102.23	0.10					7.20	3.79	4.00	/B2/B	металлургия	
KZOSRU-11	200 \$	9.25	30.10.11		30.10.11	3.1	105.33						-10.84	4.39	0.27	RD/D	химия	
LenSpetsSMU-15	150 \$	9.75	09.08.11		09.11.15	52.1										/B	строительство	
Lukoil-14	900 \$	6.38	05.11.11		05.11.14	39.8	109.83	0.09					3.18	2.90	2.93	BBB-/Baa2/BBB-	сырье	
Lukoil-17	500 \$	6.36	07.12.11		07.06.17	71.3	109.42	0.33					4.51	2.90	4.88	BBB-/Baa2/BBB-	сырье	
Lukoil-19	600 \$	7.25	05.11.11		05.11.19	100.7	111.81	0.23					5.46	3.24	6.22	BBB-/Baa2/BBB-	сырье	
Lukoil-20	800 \$	6.13	09.11.11		09.11.20	113.0	104.15	0.25					5.55	2.94	6.98	BBB-/Baa2/BBB-	сырье	
Lukoil-22	500 \$	6.66	07.12.11		07.06.22	132.2	107.00	0.27					5.78	3.11	7.71	BBB-/Baa2/BBB-	сырье	
MBRD-16	60 \$	10.38	10.09.11		10.03.16	56.2	98.80	0.03					10.70	5.25	3.45	B-/B1/	банки	
Metalloinvest-16	750 \$	6.50	21.01.12		21.07.16	60.6	100.89	0.11					6.29	3.22	4.20	BB-/Ba3/	металлургия	
Moscow-11	374 €	6.45	12.10.11		12.10.11	2.5	100.88	-0.03					2.01	6.39	0.20	BBB/Baa1/BBB	муниципальный	
Moscow-16	407 €	5.06	20.10.11		20.10.16	63.7	102.04	0.09					4.56	4.96	4.45	BBB/Baa1/BBB	муниципальный	
MTS-12	400 \$	8.00	28.01.12		28.01.12	6.1	102.69	0.01					2.52	3.90	0.49	BB+/Ba2/BB	телеком	
MTS-20	750 \$	8.63	22.12.11		22.06.20	108.4	114.87	0.23					5.87	3.75	6.56	BB+/Ba2/BB	телеком	
NKNH-12	101 \$	12.00	20.10.11		20.04.12	8.9	102.99	-0.01					-0.51	3.88	0.55	B/Ba3/	химия	
NKNH-15	200 \$	8.50	22.12.11		22.12.15	53.6	97.96	0.00					9.50	4.34	2.02	B/Ba3/		

Рынок еврооблигаций

Выпуск	Объем, млн	Купон, %	Дата			Месяцев до		Цена	Изм.	Торговый объем, шт	Котировки		Доходность, %			Дюр, лет	Рейтинг F/M/S	Сектор
			купона	оферты	погаш	офрт	погаш				покупка	продажа	офрт	погаш	текущ			
ЕВРООБЛИГАЦИИ																		
Promsvyazbank-18	100 \$	12.50	31.07.11		31.01.18		79.3	110.25	0.05					11.28	5.67	4.18	BB-/Ba2/отозван	банки
Raspadskaya-12	300 \$	7.50	22.11.11		22.05.12		9.9	102.70	0.09					4.09	3.65	0.78	/B1/B+	сырье
Renaissance-16	325 \$	11.00	21.10.11		21.04.16		57.6	101.24	0.29					10.65	5.43	3.52	B/B3/B	банки
RenCap-13	225 \$	13.00	01.10.11		01.04.13		20.4	106.48	0.02					8.73	6.10	1.44	B/B3/B	банки
Rosbank-12	130 \$	9.00	01.01.12		01.07.12		11.3										BBB+/Baa3/BB+	банки
Rosselkhozbank-12 CHF	150 C	6.26	30.04.12		30.04.12		9.2	102.89	-0.02					2.31	6.09	0.74	BBB/Baa1/	банки
Rosselkhozbank-13	700 \$	7.18	16.11.11		16.05.13		21.9	107.68	0.04					2.76	3.33	1.68	BBB/Baa1/	банки
Rosselkhozbank-13 RUB	30 000 R	7.50	25.09.11		25.03.13		20.2	101.93	0.02					6.25	3.68	1.50	BBB/Baa1/	банки
Rosselkhozbank-14	750 \$	7.13	14.01.12		14.01.14		30.0	108.76	0.15					3.38	3.28	2.26	BBB/Baa1/	банки
Rosselkhozbank-14-2	1 000 \$	9.00	11.12.11		11.06.14		34.9	114.72	0.24					3.55	3.92	2.54	BBB/Baa1/	банки
Rosselkhozbank-16	500 \$	6.97	21.09.11	21.09.11	21.09.16	2.0	62.7	100.37	0.00			4.29		3.47	3.47	0.14	BBB/Baa1/	банки
Rosselkhozbank-16 RUB	32 000 R	8.70	17.09.11		17.03.16		56.4	104.58	-0.01					7.51	4.16	3.68	BBB/Baa1/	банки
Rosselkhozbank-17	1 250 \$	6.30	15.11.11		15.05.17		70.6	107.57	0.37					4.78	2.93	4.81	BBB/Baa1/	банки
Rosselkhozbank-18	1 000 \$	7.75	29.11.11		29.05.18		83.2	116.15	0.56					4.93	3.34	5.36	BBB/Baa1/	банки
Rosselkhozbank-21	800 \$	6.00	03.12.11		03.06.21		119.9	101.54	0.33					5.79	2.96	7.32	BBB/Baa1/	банки
RusHydro-15	20 000 R	7.88	28.10.11		28.10.15		51.7	102.21	0.03					7.38	3.86	3.38	/Baa3/BBB-	энергетика
Russia-15	2 000 \$	3.63	29.10.11		29.04.15		45.7	103.42	0.27					2.66	1.75	3.47	BBB/Baa1/BBB	гос. бумаги
Russia-18	3 466 \$	11.00	24.01.12		24.07.18		85.1	143.25	0.10					3.87	3.84	5.30	BBB/Baa1/BBB	гос. бумаги
Russia-18 RUB	90 000 R	7.85	10.09.11		10.03.18		80.5	105.42	0.05					6.82	3.72	5.01	BBB/Baa1/BBB	гос. бумаги
Russia-20	3 500 \$	5.00	29.10.11		29.04.20		106.6	105.50	0.66					4.24	2.37	7.01	BBB/Baa1/BBB	гос. бумаги
Russia-28	2 500 \$	12.75	24.12.11		24.06.28		205.8	178.50	-0.10					5.54	3.57	9.20	BBB/Baa1/BBB	гос. бумаги
Russia-30	21 218 \$	7.50	30.09.11		31.03.30		227.3	119.60	0.02					4.13	3.14	5.49	BBB/Baa1/BBB	гос. бумаги
RusStandard-15	200 \$	8.88	16.12.11		16.12.15		53.4	101.47	0.11					8.46	4.37	3.54	B+/Ba3/B+	банки
RusStandard-16	200 \$	9.75	01.12.11		01.12.16		65.1	100.75	-0.50					10.93	4.84	3.91	B+/Ba3/B+	банки
RZD-17	1 500 \$	5.74	03.10.11		03.04.17		69.2	107.20	0.49					4.30	2.68	4.77	BBB/Baa1/BBB	транспорт
RZD-31 GBP	350 G	4.24	25.09.11		25.03.31		239.3	101.80	0.56					7.42	3.68	9.99	BBB/Baa1/BBB	транспорт
Sberbank-11	750 \$	5.93	14.11.11		14.11.11		3.6	101.41	-0.10					1.08	2.92	0.29	BBB/Baa1/	банки
Sberbank-13	500 \$	6.48	15.11.11		15.05.13		21.9	108.01	0.03					1.92	3.00	1.69	BBB/Baa1/	банки
Sberbank-13-2	500 \$	6.47	02.01.12		02.07.13		23.5	108.18	0.02					2.11	2.99	1.82	BBB/Baa1/	банки
Sberbank-14 CHF	400 C	3.50	12.11.11		12.11.14		40.1	102.19	0.04					2.77	3.42	3.05	BBB/Baa1/	банки
Sberbank-15_07	1 500 \$	5.50	07.01.12		07.07.15		48.0	106.00	0.23					3.84	2.59	3.53	BBB/Baa1/	банки
Sberbank-17	1 000 \$	5.40	24.09.11		24.09.17		75.0	104.38	0.47					4.57	2.59	5.13	BBB/Baa1/	банки
Sberbank-21	1 000 \$	5.72	16.12.11		16.06.21		120.3	100.37	0.43					5.65	2.85	7.43	BBB/Baa1/	банки
Severstal-13	1 250 \$	9.75	29.01.12		29.07.13		24.4	111.56	0.05					3.70	4.37	1.84	BB-/Ba2/BB	сырье
Severstal-14	375 \$	9.25	19.10.11		19.04.14		33.2	112.63	0.06					4.28	4.11	2.38	BB-/Ba2/BB	сырье
Severstal-16	500 \$	6.25	26.01.12		26.07.16		60.8	100.91	0.11					6.04	3.10	4.24	BB-/Ba2/BB	сырье
Severstal-17	1 000 \$	6.70	25.10.11		25.10.17		76.0	102.39	0.30					6.23	3.27	4.97	BB-/Ba2/BB	сырье
SINEK-15	250 \$	7.70	03.08.11		03.08.15		48.9	108.99	0.19					5.19	3.53	3.34	BBB-/Ba1/	финансы
Sovkomiplot-17	800 \$	5.38	27.10.11		27.10.17		76.1	100.64	0.47					5.25	2.67	5.18	BBB-/Baa2/BBB-	транспорт
TCS Finance-14	175 \$	11.50	21.10.11		21.04.14		33.2	102.99	0.07					10.20	5.58	2.24	BBB-/Baa2/BBB-	банки
TMK-11	600 \$		26.11.37		29.07.11		0.0	100.07	-0.04								/B1/B	производство
TMK-18	500 \$	7.75	27.01.12		27.01.18		79.1	104.63	0.51					6.36	3.70	5.09	/B1/B	производство
TMK-12	500 \$	6.13	20.09.11		20.09.12		14.0	102.98	0.02					3.43	2.97	1.08	BBB-/Baa2/BBB-	сырье
TMK-13	600 \$	7.50	13.09.11		13.03.13		19.8	108.31	-0.01					2.25	3.46	1.50	BBB-/Baa2/BBB-	сырье
TMK-15	500 \$	6.25	02.08.11		02.02.15		42.8	109.55	0.17					3.34	2.85	3.08	BBB-/Baa2/BBB-	сырье
TMK-16	1 000 \$	7.50	18.01.12		18.07.16		60.5	114.30	0.19					4.28	3.28	4.20	BBB-/Baa2/BBB-	сырье
TMK-17	800 \$	6.63	20.09.11		20.03.17		68.7	109.88	0.26					4.61	3.02	4.64	BBB-/Baa2/BBB-	сырье
TMK-18	1 100 \$	7.88	13.09.11		13.03.18		80.6	115.91	0.24					5.02	3.40	5.13	BBB-/Baa2/BBB-	сырье
TMK-20	500 \$	7.25	02.08.11		02.02.20		103.7	111.98	0.29					5.47	3.24	6.25	BBB-/Baa2/BBB-	сырье
TransCapitalBank-17	100 \$	10.51	18.01.12		18.07.17		72.7	101.99	-0.01					11.23	5.15	4.25	/B1/	банки
Transneft-12	500 \$	6.10	27.12.11		27.06.12		11.1	104.19	0.01					1.45	2.93	0.89	/Baa1/BBB	сырье
Transneft-12-2	700 €	5.38	27.12.11		27.06.12		11.1	102.20						2.92	2.63	0.88	/Baa1/BBB	сырье
Transneft-13	600 \$	7.70	07.08.11		07.08.13		24.7	111.09	0.02					2.07	3.47	1.84	/Baa1/BBB	сырье
Transneft-14	1 300 \$	5.67	05.09.11		05.03.14		31.7	107.15	0.07					2.80	2.65	2.38	/Baa1/BBB	сырье
Transneft-18	1 050 \$	8.70	07.08.11		07.08.18		85.5	124.54	0.45					4.57	3.49	5.29	/Baa1/BBB	сырье
URSA-11-1	130 \$	12.00	30.12.11		30.12.11		5.1	103.35	-0.03					3.85	5.80	0.41	B+/Ba3/	банки
URSA-11-2	300 €	8.30	16.11.11		16.11.11		3.7	101.06	-0.01					4.45	8.21	0.29	B+/Ba3/	банки
UTK-13 CLN	3 500 R	9.00	04.12.11		04.06.13		22.5										/B1/B	телеком
VEB-16 CHF	400 C	3.75	17.02.12		17.02.16		55.5	100.43	0.05					3.61	3.73	4.13	BBB/Baa1/BBB	банки
VEB-17	600 \$	5.45	22.11.11		22.11.17		76.9	103.21	0.72					4.85	2.64	5.26	BBB/Baa1/BBB	банки
VEB-20	1 600 \$	6.90	09.01.12		09.07.20		108.9	108.76	0.63					5.64	3.17	6.71	BBB/Baa1/BBB	банки
VEB-25	1 000 \$	6.80	22.11.11		22.11.25		174.3	104.76	1.58					6.29	3.24	9.10	BBB/Baa1/BBB	банки
Vimpelcom-11	300 \$	8.38	22.10.11		22.10.11		2.8	101.49	0.04					1.83	4.13	0.23	/Ba3/BB-	телеком
Vimpelcom-13	1 000 \$	8.38	30.10.11		30.04.13		21.4	107.76	0.01					3.75	3.89	1.61	/Ba3/BB-	телеком
Vimpelcom-14	200 \$	4.25	29.09.11		29.06.14		35.5	101.51						3.72	1.05	2.70	/Ba3/BB-	телеком
Vimpelcom-16	600 \$	8.25	23.11.11		23.05.16		58.7	109.93	0.21					5.85	3.75	3.94	/Ba3/BB-	телеком
Vimpelcom-16_02_02	500 \$	6.49	02															

Департамент по операциям с долговыми инструментами

Исполнительный директор, руководитель департамента

Борис Гинзбург, ginzburgbi@uralsib.ru

Управление продаж и торговли

Руководитель управления

Сергей Шемардов, she_sa@uralsib.ru

Управление продаж

Елена Довгань, dov_en@uralsib.ru

Анна Карпова, karpovaam@uralsib.ru

Екатерина Кочемазова, kochemazovaea@uralsib.ru

Дмитрий Попов, popovdv@uralsib.ru

Алексей Соколов, sokolovav@uralsib.ru

Алексей Соколов, sokolovav@uralsib.ru

Дэниэл Фельцман, feltsmad@uralsib.ru

Управление торговли

Вячеслав Чалов, chalovvg@uralsib.ru

Наталья Храброва, khrabrovann@uralsib.ru

Александр Глебов, glebovav@uralsib.ru

Управление по рынкам долгового капитала

Корпоративные выпуски

Артемий Самойлов, samojlova@uralsib.ru

Виктор Орехов, ore_vv@uralsib.ru

Дарья Сонюшкина, sonyushkinada@uralsib.ru

Алексей Чекушин, chekushinay@uralsib.ru

Региональные выпуски

Кирилл Иванов, ivanovkv@uralsib.ru

Александр Маргеев, margeevas@uralsib.ru

Сопровождение проектов

Гюзель Тимошкина, tim_gg@uralsib.ru

Галина Гудыма, gud_gi@uralsib.ru

Наталья Грищенко, grischenkovane@uralsib.ru

Антон Кулаков, kulakovak@uralsib.ru

Ольга Степаненко, stepanenkaa@uralsib.ru

Аналитическое управление

Руководитель управления

Константин Чернышев, che_kb@uralsib.ru

Дирекция анализа долговых инструментов

Руководитель Дмитрий Дудкин, dudkindi@uralsib.ru

Заместитель руководителя управления

Вячеслав Смольянинов, smolyaninovv@uralsib.ru

Долговые обязательства

Дмитрий Дудкин, dudkindi@uralsib.ru

Надежда Мырсыкова, myrsikovann@uralsib.ru

Ольга Стерина, sterinaoa@uralsib.ru

Юрий Голбан, golbanyv@uralsib.ru

Антон Табах, tabakhav@uralsib.ru

Андрей Кулаков, kulakovan@uralsib.ru

Стратегия

Вячеслав Смольянинов, smolyaninovv@uralsib.ru

Леонид Слипченко, slipchenkola@uralsib.ru

Экономика

Алексей Девятов, devyatovae@uralsib.ru

Наталья Майорова, mai_ng@uralsib.ru

Ольга Стерина, sterinaoa@uralsib.ru

Банки

Леонид Слипченко, slipchenkola@uralsib.ru

Наталья Майорова, mai_ng@uralsib.ru

Наталья Березина, berezinana@uralsib.ru

Анализ рыночных данных

Вячеслав Смольянинов, smolyaninovv@uralsib.ru

Василий Дегтярев, degtyarevnm@uralsib.ru

Дмитрий Пуш, pushds@uralsib.ru

Максим Недовесов, nedovesovmv@uralsib.ru

Нефть и газ

Алексей Кокин, kokinav@uralsib.ru

Юлия Новиченкова, novichenkova@uralsib.ru

Станислав Кондратьев, kondratievsd@uralsib.ru

Электроэнергетика

Матвей Тайц, tai_ma@uralsib.ru

Металлургия/Горнодобывающая промышленность

Дмитрий Смолин, smolindv@uralsib.ru

Телекоммуникации/Медиа/ Информационные технологии

Константин Чернышев, che_kb@uralsib.ru

Константин Белов, belovka@uralsib.ru

Минеральные удобрения/ Машиностроение/Транспорт

Артем Егоренков, egorenkovag@uralsib.ru

Потребительский сектор/Недвижимость

Тигран Оганесян, hovhannisyann@uralsib.ru

Александр Шелестович, shelestovich@uralsib.ru

Редакционная группа

Английский язык

Джон Уолш, walshj@uralsib.ru,

Тимоти Халл, hallt@uralsib.ru

Пол Де Витт, dewittpd@uralsib.ru

Хиссам Латиф, latifh@uralsib.ru

Дизайн

Ангелина Шабаринова, shabarinovav@uralsib.ru

Русский язык

Андрей Пятигорский, pya_ae@uralsib.ru

Евгений Гринкрюг, grinkruges@uralsib.ru

Ольга Симкина, sim_oa@uralsib.ru

Анна Разинцева, razintsevaav@uralsib.ru

Степан Чургов, chugrovss@uralsib.ru

Настоящий бюллетень предназначен исключительно для информационных целей. Ни при каких обстоятельствах он не должен использоваться или рассматриваться как oferta или предложение делать oferty. Несмотря на то что данный материал был подготовлен с максимальной тщательностью, УРАЛСИБ не дает никаких прямых или косвенных заверений или гарантий в отношении достоверности и полноты включенной в бюллетень информации. Ни УРАЛСИБ, ни агенты компании или аффилированные лица не несут никакой ответственности за любые прямые или косвенные убытки от использования настоящего бюллетеня или содержащейся в нем информации. Все права на бюллетень принадлежат ООО «УРАЛСИБ Кэпитал», и содержащаяся в нем информация не может воспроизводиться или распространяться без предварительного письменного разрешения. © УРАЛСИБ Кэпитал 2011