

## Рублевые выпуски

УТМ, %	знач.	Изменение, б.п.		YTD
		за ден.	за мес.	
ОФЗ 46020	7.9	-	(7)	(4)
Газпром-11	6.2	(3)	(35)	(137)
Вымпелком-6/7	7.7	(1)	(46)	(79)

## Сырьевые рынки

	знач.	Изменение, %		YTD
		за ден.	за мес.	
Золото, \$/унция	1 619.0	(0.5)	8.8	14.0
Urals, \$/барр.	115.6	(0.1)	5.1	25.4
S&P Металлы, инд.	1 999.7	(1.7)	2.4	0.4
S&P C/x прод., инд.	785.9	0.7	5.3	(4.8)

## Денежный рынок

RUB млрд.	знач.	Изменение		YTD
		за ден.	за мес.	
REPO in CBR	2.1	(7.3)	0.1	86 027.5
Corr Accounts	709.3	7.4	(7.5)	(285.4)
Deposits in CBR	145.7	24.2	(72.8)	(487.5)

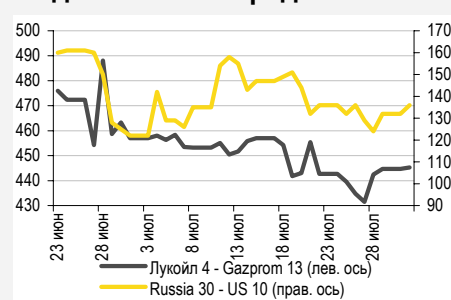
	знач.	Изменение, б.п.		YTD
		за ден.	за мес.	
NDF 1Y, %	4.58	(2)	-	(33)
MOSPrime O/N, %	4.66	(37)	84	291

USD RUB	знач.	Изменение, %		YTD
		за ден.	за мес.	
	27.80	0.7	(0.1)	(9.0)

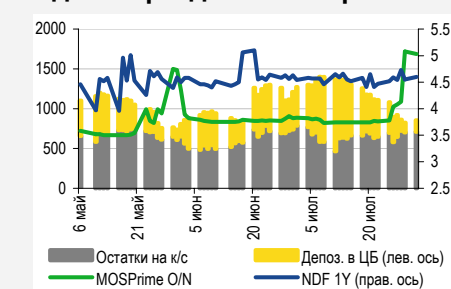
## Индексы

б.п.	знач.	Изменение, б.п.		YTD
		за ден.	за мес.	
Russia 30 - UST 10	136.0	4	14	(17)
EMBI + Spread	297.8	(3.7)	13.8	9.2

## Индикативные спреды



## Индикаторы денежного рынка



Источники: РТС, ММВБ, Bloomberg, оценки УРАЛСИБа

## СТРАТЕГИЯ

### ВНЕШНИЙ РЫНОК

После разрешения вопроса по лимиту госдолга на первый план выходит макростатистика, которую вряд ли можно назвать позитивной. В США сегодня публикуются данные по доходам и расходам населения за июнь. Глобальные рынки начали неделю снижением после публикации неутешительных данных по деловой активности в обрабатывающем секторе, чего нельзя сказать о евробондах, но велика вероятность разворота тренда. ..... *стр. 2*

### ВНУТРЕННИЙ РЫНОК

Неделя в госсекторе началась ростом, неплохо показали себя бумаги с дюрацией 3–5 лет. Сегодня ЦБ оставит ставку рефинансирования без изменений, инвесторы, похоже в этом также не сомневаются. Абсолют Банк разместил пятилетний выпуск пятой серии объемом 1,8 млрд руб. с трехлетней офертой, ставка купона составила 8%, потенциала снижения доходности мы не видим. .... *стр. 2*

## ДЕНЕЖНЫЙ РЫНОК

Ставки МБК упали, наибольшее снижение отмечено в краткосрочном сегменте, тогда как шестимесячная ставка MosPrime осталась на прежнем уровне. Как ожидается, эта тенденция сохранится до конца текущей недели. .... *стр. 4*

## НОВОСТИ ЭМИТЕНТОВ

### РУСАЛ (NR)

Компания близка к закрытию сделки по привлечению экспортного кредита на 4,75 млрд долл. для рефинансирования задолженности перед консорциумом международных кредиторов. Облигации по-прежнему переоценены. .... *стр. 5*

### Группа ЛСР (-/B2/B)

Компания представила положительные операционные результаты за I полугодие 2011 г. Одновременно с этим Fitch подтвердило рейтинги компании. Объявленные операционные показатели могут означать неплохие финансовые результаты компании, с учетом чего ее облигации остаются привлекательными. .... *стр. 5*

## RUSSIAN INFORMER

Новости и комментарии, относящиеся к рынку акций, см. в нашем ежедневном издании [Russian Informer](#).

## СТРАТЕГИЯ

### Внешний рынок

**Динамика рынков определяется макростатистикой.** Из публикуемых сегодня макроданных наиболее важна статистика доходов и расходов населения за июнь. Согласно консенсус-прогнозу Bloomberg, рост доходов замедлился до 0,2% с 0,3% в мае, расходы, выросли на 0,1%, тогда как в мае их величина не изменилась. Согласно опубликованным в пятницу данным о ВВП за 2 кв., расходы домохозяйств, формирующие две трети американского ВВП, выросли крайне незначительно – лишь на 0,1%. После того как ситуация с повышением лимита госдолга стабилизировалась, в чем сомнений не было, инвесторы переключают внимание на экономические данные, которые пока нельзя назвать радужными. Вчера глобальные рынки начали торговую сессию уверенным ростом, воодушевленные новостями из Белого дома, однако оптимизм быстро сошел на нет после публикации неутешительных данных о индексе деловой активности в обрабатывающем секторе (ISM-Manufacturing) за июль, и в результате день на торговых площадках завершился падением. Отметим, что согласование лимита госдолга уже было одобрено Палатой представителей, причем с достаточно солидным большинством голосов, и теперь дело осталось за сенатом, который проголосует сегодня. Однако наиболее важно то, что рейтинговые агентства, грозившиеся понизить рейтинг США даже в случае согласования лимита, похоже, передумали, что не стало для нас сюрпризом. Вчера агентство Moody's заявило, что, скорее всего, оставит рейтинг на уровне «AAA», хотя и с негативным прогнозом. S&P еще раньше говорило о подобных планах. Как уже не раз отмечалось, мы не верим, что сами же американские рейтинговые агентства понизят США рейтинг страны, мы ждем роста доходности 10UST до 4,5% до конца текущего года в качестве компенсации за возросшие риски. Вчера доходность 10UST снизилась на 6 б.п. до отметки 2,74%.

**Рост продолжился, но возможен разворот.** Вчера спред индикативного суверенного выпуска Russia'30 к 10UST остался на отметке 134 б.п.: снижение доходности 10UST было компенсировано ростом цены российского бенчмарка на 23 б.п. до 119,8 % от номинала. Остальные выпуски суверенного сегмента подорожали в среднем на 17 б.п. На рынке евробондов сохранился позитивный настрой, вопреки снижению котировок на мировых площадках. Выпуски нефтегазового сектора продемонстрировали следующую динамику: евробонды Газпрома прибавили в среднем 16 б.п., НОВАТЭКа – на 20 б.п., ТНК-ВР - на 8 б.п., ЛУКОЙЛа – на 26 б.п. Евробонды Евраз и Северстали двигались разнонаправленно: бумаги первого потеряли в цене в среднем по 9 б.п., тогда как выпуски второй подорожали в среднем на 22 б.п. Среди бумаг финансового сектора бумаги ВЭБа вновь лидировали, подорожав еще на 40 б.п. Выпуски РСХБ поднялись в цене в среднем на 15 б.п., облигации Сбербанка подорожали в среднем на 11 б.п., бумаги ВТБ закрылись в целом нейтрально. Российские евробонды за последние несколько недель показали довольно неплохую динамику на фоне снижения глобальных рынков, что явно может вызвать желание игроков как минимум зафиксировать прибыль. Азиатские площадки демонстрируют сегодня снижение в среднем на 1%, фьючерсы на американские индексы и цены на нефть находятся в красной зоне. Мы ожидаем открытия торгов в России снижением котировок.

*Ольга Стерина, sterinaoa@uralsib.ru*

### Внутренний рынок

**ОФЗ начали неделю ростом.** Неделя на рынке госбумаг началась на мажорной ноте – в ответ на сообщение о достижении консенсуса по вопросу о лимите госдолга США мировые финансовые рынки, включая российский, пошли вверх. На рынке госбумаг наибольшим спросом пользовались бумаги с дюрацией три-пять лет, в частности, рекомендованные нами ОФЗ 25077 прибавили в цене 35 б.п., ОФЗ 26206 – 50 б.п. Можно также отметить выпуск ОФЗ 46018, подорожавший сразу на 300 б.п., однако объем торгов в бумаге был невысоким. Мы по-прежнему отдаем предпочтение выпускам с дюрацией три-пять лет, которые есть смысл покупать ввиду крутого наклона кривой именно на этом отрезке, что позволяет получать доход за счет простого «скатывания» по кривой. Помимо первых двух из вышеназванных бумаг, мы рекомендуем инвесторам выпуски ОФЗ 26203, ОФЗ 26202, ОФЗ 25075 и ОФЗ 25079. Сегодня состоится очередное заседание совета директоров ЦБ по вопросу денежно-кредитной политики. Во вчерашнем ежедневном обзоре мы привели аргументы в пользу того, что ЦБ сегодня оставит ставку рефинансирования без изменений на уровне 8,25%. Судя по спокойствию и оптимизму на рынке, инвесторы также в этом не сомневаются.

**Ставка первого купона по облигациям Абсолют Банка составила 8%.** Как мы уже сообщали, Абсолют Банк (Ba3/BB+) проводил размещение пятилетнего выпуска пятой серии объемом 1,8 млрд руб. с офертой через три года. Книга заявок была закрыта 29 июля, и ставка первого купона сложилась на уровне 8%. Напомним, изначально ориентир по ставке купона находился в диапазоне 8,25%–8,75% годовых, что предполагало доходность к оферте на уровне 8,42–8,94% и спред к кривой ОФЗ в размере порядка 200–250 б.п., однако затем ориентир был снижен. В нашем специальном обзоре от 20 июля мы указывали, что для оценки премии нового предложения от эмитента ориентировались на выпуски ОТП-Банка, так как тот близок к Абсолют Банку по размеру активов, также, как и Абсолют Банк, является универсальным банком (с упором на розницу) и подконтролен венгерской OTP Group с размером активов около 35 млрд евро. Согласно нашей оценке, справедливая премия к выпуску ОТП-Банк-02 составляла минимум 50 б.п., и, таким образом, новое предложение Абсолют Банка становилось привлекательным при ставке купона от 8,45% и выше (доходность от 8,63%). Таким образом, размещение Абсолют Банка, первое после кризиса, можно считать весьма успешным, однако потенциала снижения доходности мы не видим.

Публикации по теме:

[http://www.uralsibcap.ru/products/download/110720\\_Absolut%20Bank\\_Primary%20Placement.pdf?docid=11041&lang=ru](http://www.uralsibcap.ru/products/download/110720_Absolut%20Bank_Primary%20Placement.pdf?docid=11041&lang=ru)

*Ольга Стерина, [sterinaoa@uralsib.ru](mailto:sterinaoa@uralsib.ru)*

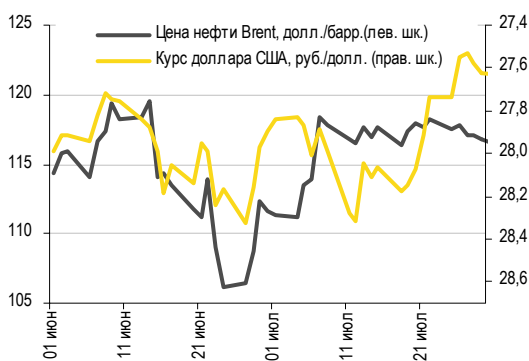
## ДЕНЕЖНЫЙ РЫНОК

### Ставки МБК начали снижаться

Ставки МБК снижаются на фоне роста ликвидности. Индикативная ставка MosPrime по однодневным кредитам упала на 37 б.п. до 4,66%, недельная ставка опустилась на 16 б.п. до 4,36%, а шестимесячная не изменилась и осталась на уровне 4,46%. Как ожидается, тенденция к снижению ставок МБК на текущей неделе сохранится. Сегодня Минфин предложит банкам разместить на депозитах временно свободные средства бюджета на сумму 10 млрд руб., однако спрос на них может оказаться невысоким ввиду растущей ликвидности.

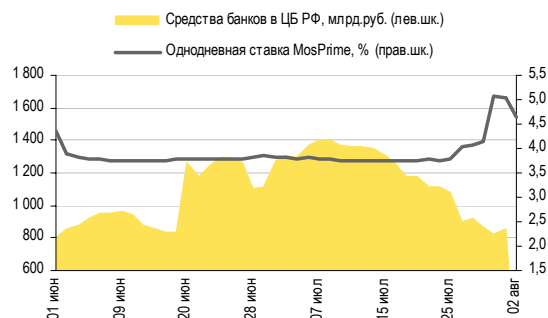
Рубль начал первую сессию в текущем месяце на мажорной ноте, однако опасения относительно замедления роста экономики США внесли коррективы в динамику валютного рынка, и по итогам сессии на ММВБ рубль упал против доллара до 27,8 руб./долл., потеряв 17 копеек. Курс евро снизился на ту же величину до 39,51 руб./евро. Бивалютная корзина выросла на 2 копейки до 33,07 руб. После роста в начале сессии нефтяные котировки устремились вниз и завершили день в отрицательной зоне: Brent упала на 2,5% до 116 долл./барр., сентябрьский фьючерс WTI опустился на 1,7% до 95 долл./барр. Индекс доллара повысился на 0,6%. Сегодня ситуация складывается не в пользу российской валюты: цены на нефть снижаются, равно как и мировые фондовые индексы. С нашей точки зрения, сегодня рубль будет торговаться в диапазоне 27,75–27,85 руб./долл.

### Курс руб./долл. и цена барреля нефти Brent, долл.



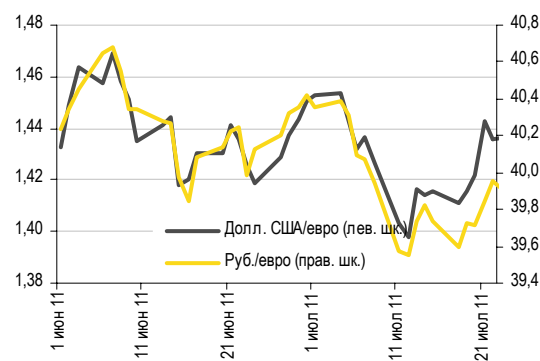
Источники: Bloomberg, ММВБ

### Совокупные средства банков в ЦБ РФ, млрд руб., и однодневная ставка MosPrime, %



Источники: ЦБ РФ

### Курс евро относительно доллара США и рубля



Источники: Bloomberg, ММВБ

Леонид Слипченко, [slipchenkola@uralsib.ru](mailto:slipchenkola@uralsib.ru)  
 Наталья Майорова, [mayorovang@uralsib.ru](mailto:mayorovang@uralsib.ru)  
 Наталия Березина, [berezinana@uralsib.ru](mailto:berezinana@uralsib.ru)

## НОВОСТИ ЭМИТЕНТОВ

### Русал (NR)

#### Русал выдал мандаты крупным международным банкам на организацию экспортного кредита на 4,75 млрд долл.

**Русал близок к закрытию сделки по привлечению крупного экспортного кредита.** В понедельник Русал сообщил о предоставлении мандатов крупнейшим международным банкам на организацию пятилетнего экспортного кредита на сумму 4,75 млрд долл. О решении компании привлечь экспортное финансирование стало известно еще в конце июня, когда его одобрил совет директоров. Тогда сообщалось, что сделка находится на согласовании в кредитных комитетах банков. Видимо, на текущий момент большинство технических формальностей уже выполнено – компания обещает закрыть сделку до конца сентября 2011 г. Процентная ставка будет установлена на уровне трехмесячный LIBOR + маржа, размер которой будет рассчитываться ежеквартально в зависимости от соотношения коэффициента Чистый долг/EBITDA. При этом диапазон ее допустимых значений составляет 1,75–2,85%, а исходя из текущего положения компании на ближайший период ставка будет равна 2,35%. Кредит будет погашаться ежеквартально равными платежами начиная с 15-го месяца с даты предоставления. В течение первого года с начала выборки средств компания будет обязана выплатить не менее 500 млн долл. Русал планирует направить средства прежде всего на погашение задолженности перед консорциумом иностранных кредиторов, а из оставшейся части средств компания намерена расплатиться с группой ОНЭКСИМ и другими российскими кредиторами.

**Облигации Русала по-прежнему дороги.** Обращающиеся облигации Русала торгуются со спредом около 25–30 б.п. к бумагам Мечела, что мы считаем недостаточной компенсацией за более слабые показатели кредитного профиля первого, а также отсутствие рейтингов и доступа к ломбардному списку ЦБ. Таким образом, мы считаем облигации переоцененными, однако отмечаем, что в последнее время спред стал чуть шире и, возможно, он скоро достигнет своего справедливого значения, которое, по нашей оценке, составляет около 40 б.п.

Более подробные комментарии относительно целей рефинансирования и перспектив кредитного профиля компании приведены в ежедневных комментариях от 29 и 24 июня 2011 г.:

[http://www.uralsibcap.ru/products/download/110629\\_FID.pdf?docid=10924&lang=ru](http://www.uralsibcap.ru/products/download/110629_FID.pdf?docid=10924&lang=ru)

[http://www.uralsibcap.ru/products/download/110624\\_FID.pdf?docid=10894&lang=ru](http://www.uralsibcap.ru/products/download/110624_FID.pdf?docid=10894&lang=ru)

*Андрей Кулаков, CFA, FRM, kulakovan@uralsib.ru*

### Группа ЛСР (-/B2/B)

#### Компания представила хорошие операционные показатели за I полугодие 2011 г., а Fitch подтвердило ее рейтинг

**Положительные результаты за I полугодие 2011 г.** Группа ЛСР объявила результаты своей деятельности за I полугодие 2010 г. в натуральном выражении. Так, в сегменте элитной недвижимости компания смогла заключить контракты на продажу 23 тыс. кв. м, что выше соответствующего прошлогоднего показателя на 78%. В том числе были заключены контракты на продажу квартир чистой продаваемой площадью 19 тыс. кв. м (+46%). В сегменте масс-маркет и бизнес-класса группа ЛСР заключила контракты на продажу 94 тыс. кв. м (в сумме по всем регионам, где присутствует), что в два раза превосходит уровень I полугодия прошлого года. Общая стоимость заключенных контрактов (в сегменте элитного жилья и в сегменте масс-маркет и бизнес-класса) составила 9,6 млрд руб., что на 83% превышает показатель того же периода 2010 г. По итогам I полугодия 2011 г. компания передала покупателям 19 тыс. кв. м в сегменте элитной недвижимости (+70%), а также 91 тыс. кв. м в сегменте масс-маркет и бизнес-класса (+146%, учитывая продажи исключительно розничным клиентам, без госзаказа). Это должно оказать положительное влияние на динамику выручки по итогам полугодия. Объявленные натуральные показатели за полугодие, снимают некоторое беспокойство в связи с довольно скромными показателями I квартала, традиционно отражающими негативное воздействие сезонных факторов, а также демонстрируют восстановление на рынке недвижимости. Объем строительно-монтажных работ, выполненных компанией, сократился на 5% до 262 тыс. кв. м, что было обусловлено главным образом 39-процентным снижением объемов работ в Санкт-Петербурге. Это снижение, в свою очередь, могло быть связано с частичной переориентацией

производственных мощностей на удовлетворение собственных потребностей компании в строительстве на фоне растущего спроса на недвижимость.

**Fitch подтвердило рейтинг компании.** Одновременно с публикацией операционных показателей стало известно о том, что рейтинговое агентство Fitch подтвердило рейтинг Группы ЛСР на уровне «В» с прогнозом «Стабильный». Также Fitch подтвердило на уровне «В» приоритетные необеспеченные рейтинги по обращающимся четырем выпускам облигаций компании и присвоило такой же рейтинг новому выпуску серии БО-5. Подтверждение рейтингов аналитики агентства обосновывают приемлемой ликвидностью ЛСР, а также с сильными позициями компании на рынке девелопмента и стройматериалов. Напомним, что ранее, в марте, Fitch повысило рейтинг дефолта эмитента с «В-» до «В», отметив улучшение структуры капитала и ликвидной позиции компании. Существенным достижением Группы ЛСР стало удачное рефинансирование кредитов, которое привело к снижению доли краткосрочной задолженности на конец 2010 г. до 12,6% с 29,3% на конец I полугодия 2010 г.

**Обращающиеся выпуски сохраняют привлекательность.** В настоящий момент обращающиеся выпуски облигаций Группы ЛСР торгуются со средним спредом к кривой ОФЗ на уровне 220–230 б.п. Чуть больший спред предлагают более длинные выпуски – серий БО-3 и БО-5, которые и выглядят в настоящий момент интереснее. В рамках нашего базового сценария по итогам текущего года мы ждем умеренного роста долговой нагрузки в терминах чистый долг/EBITDA с 3,5 на конец 2010 г. до 3,6–3,7. Однако объявленные натуральные показатели говорят о, возможно, более высоком уровне доходов компании относительно прогнозного, что может привести к понижению нашего прогноза роста долговой нагрузки. В этой связи облигации компании сохраняют привлекательность, однако стоит дождаться финансовых результатов за полугодие.

С более подробным анализом компании можно ознакомиться в нашей комментарии к размещению БО-5:

[http://www.uralsibcap.ru/products/download/110726\\_LSR\\_Primary.pdf?docid=11065&lang=ru](http://www.uralsibcap.ru/products/download/110726_LSR_Primary.pdf?docid=11065&lang=ru)

*Андрей Кулаков, CFA, FRM, kulakovan@uralsib.ru*

## КАЛЕНДАРЬ ПРЕДСТОЯЩИХ СОБЫТИЙ

### Долговой рынок

2 августа	Размещение ОТП-Банк БО-01 (5 млрд руб.). Размещение Меткомбанк-БО-01 (1,5 млрд руб.). Размещение Мираторг Финанс-БО-01 (3 млрд руб.). Оферта Ипотечное Агентство Республики Татарстан-1 (1 млрд руб.).
3 августа	Размещение Абсолют Банк-05 (1,8 млрд руб.).
4 августа	Оферта ЛОКО-Банк-5 (2,5 млрд руб.).
5 августа	Оферта Мираторг Финанс-1 (2,5 млрд руб.). Погашение Крайинвестбанк-1 (0,6 млрд руб.).
10 августа	Погашение ВТБ-2011 (750 млн CHF.).
11 августа	Оферта ВТБ-Лизинг Финанс-9 (5 млрд руб.). Оферта МОЭК-1 (6 млрд руб.). Погашение Самарская область-25003 (4,5 млрд руб.). Погашение Вестер-Финанс-1 (1,5 млрд руб.). Погашение Европлан-1 (2 млрд руб.). Погашение ХКФ Банк-2011 (450 млн долл.).
12 августа	Оферта Фортум-2 (5 млрд руб.).
16 августа	Оферта РТК-ЛИЗИНГ БО-1 (1,5 млрд руб.). Погашение М-Индустрия-1 (1 млрд руб.).
18 августа	Оферта Ростелеком-1 (2 млрд руб.).
22 августа	Погашение Натур Продукт – Инвест-3 (0,9 млрд руб.).
23 августа	Погашение АИЖК КО-2 (1 млрд руб.).
25 августа	Оферта Белон-Финанс-2 (2 млрд руб.).
26 августа	Оферта Медведь-Финанс БО-1 (1 млрд руб.).
29 августа	Погашение Калужская область-34002 (1,3 млрд руб.).
30 августа	Погашение Ростелеком-7 (3 млрд руб.). Погашение ОМЗ-5 (1,5 млрд руб.). Погашение ТГК-2, 1 (3,087 млрд руб.).
31 августа	Оферта Макромир-Финанс-1 (1 млрд руб.).
1 сентября	Оферта МРСК Юга-2 (6 млрд руб.). Оферта АМЕТ-финанс-1 (2 млрд руб.).
5 сентября	Погашение ТК Финанс-2 (1 млрд руб.).
6 сентября	Погашение Волгоградская область-34003 (1 млрд руб.). Погашение ЮНИМИЛК Финанс-1 (2 млрд руб.). Погашение МиГ-Финанс-2 (3 млрд руб.). Погашение МОЭСК-1 (6 млрд руб.).
7 сентября	Погашение МОИА-2 (3 млрд руб.). Погашение ЕБРР-3 (7,5 млрд руб.).
8 сентября	Оферта СБ Банк-3 (1,5 млрд руб.).

## КАЛЕНДАРЬ ОФЕРТ

Дата оферты	Выпуск	Объем выпуска, млн руб.	Цена оферты, %	Ставка предыдущег о купона, %	Новая ставка купона, %	Дата следующей оферты / погашения
02.08.11	Ипотечное Агентство Республики Татарстан-1	1 000	100	8,0	8,5	31 января 2012
04.08.11	ЛОКО-Банк-5	2 500	100	9,25	8,1	26 июля 2012
05.08.11	Мираторг Финанс-1	2 500	100	11,0	6,0	2 августа 2012
11.08.11	ВТБ-Лизинг Финанс-9	5 000	100	6,65	7,0	5 февраля 2014
	МОЭК-1	6 000	100	9,0	6,35	25 июля 2013
12.08.11	ТГК-10-2	5 000	100	7,6	6,5	8 февраля 2012
16.08.11	РТК-ЛИЗИНГ БО-1	1 500	100	12,0	11,5	7 августа 2012
18.08.11	Ростелеком-1	1 500	100	9,5	-	-
25.08.11	Белон-Финанс-2	2 000	100	17,0	-	23 февраля 2012
26.08.11	Медведь-Финанс БО-1	1 000	100	14,0	-	-
31.08.11	Макромир-Финанс-1	1 000	100	7,75	-	-
01.09.11	МРСК Юга-2	6 000	100	17,5	-	-
	АМЕТ-финанс-1	2 000	100	8,5	8,5	22 августа 2013
08.09.11	СБ Банк-3	1 500	100	9,25	-	-
12.09.11	РЖД-13	15 000	100	10,0	-	-
	Элемент Лизинг-2	700	100	11,5	-	-
	ТехноНИКОЛЬ-Финанс-2	3 000	100	13,5	-	-
15.09.11	Сибирская Аграрная Группа-2	1 000	100	17,0	-	-
19.09.11	СИБУР Холдинг-2	30 000	100	13,5	-	-
20.09.11	ПЭБ Лизинг-3	500	100	14,0	-	-

## Рынок рублевых облигаций

Выпуск	Объем, млн	Купон, %	Дата			Месяцев до		Цена	Изм.	Торговый объем, шт (осн.+РПС)	Котировки		Доходность, %			Дюр, лет	Рейтинг F/M/S	Сектор
			купона	оферты	погаш	офрт	погаш				покупка	продажа	офрт	погаш	текущ			
<b>КОРПОРАТИВНЫЕ РУБЛЕВЫЕ ОБЛИГАЦИИ</b>																		
7Контин.02	7 000 R	8.75	15.12.11		14.06.12		10.6				95.07						торговля	
Авангард-03	1 500 R	8.00	11.11.11	11.05.12	10.05.13	9.0	21.6	100.38			100.31	100.45	7.60		3.97	0.70	банки	
АИЖК 10об	6 000 R	8.05	15.08.11		15.11.18		88.8	101.55			100.50	102.60		7.88	2.00	3.61	/A3/BBB	
АИЖК 11об	10 000 R	8.20	15.09.11		15.09.20		111.1	101.80	2 000		100.21	103.40		7.06	2.03	4.43	/A3/BBB	
АИЖК 16об	10 000 R	8.25	15.09.11		15.09.21		123.3	99.98			99.16	100.79		8.51	2.08	5.22	/A3/BBB	
АИЖК 17об	8 000 R	9.05	15.10.11		15.04.22		130.3	105.20	300 000		104.00	106.00		8.47	2.17	5.71	/A3/BBB	
АИЖК 18об	7 000 R	8.00	15.10.11	15.04.16	15.07.23	57.0	145.5	101.61	836 011			102.00	7.81		1.98	3.68	/A3/BBB	
АИЖК 20об	5 000 R	8.60	15.09.11		15.12.27		199.3	101.62			100.50	102.75		8.68	2.13	7.91	/A3/BBB	
АИЖК 4об	900 R	8.70	01.11.11		01.02.12		6.1	101.40	652		101.40	102.15		5.99	2.16	0.47	/A3/BBB	
АИЖК 5об	2 200 R	7.35	15.10.11		15.10.12		14.7	101.47	123 993		101.50	101.90		6.22	1.83	1.10	/A3/BBB	
АИЖК 6об	2 500 R	7.40	15.10.11		15.07.14		36.0	101.65	40 000		97.00	102.00		6.83	1.84	2.11	/A3/BBB	
АИЖК 7об	4 000 R	7.68	15.10.11		15.07.16		60.3	101.32	0.52		100.70	101.95		7.42	1.91	2.73	/A3/BBB	
АИЖК 8об	5 000 R	7.63	15.09.11	15.03.14	15.06.18	32.0	83.7				98.50					3.08	/A3/BBB	
АИЖК-А19	6 000 R	7.70	15.08.11	15.05.15	15.11.24	46.0	161.8	101.16	-0.04	900 000			7.55		1.92	3.04	/A3/BBB	
АиФ-02	1 000 R	11.25	23.12.11	23.12.11	21.12.12	5.0	16.9	100.92	30 000		100.61	101.24	8.96		5.56	0.36	BB+/Ba3/	
АК БАРС-03	10 000 R	7.90	25.10.11		25.10.11		2.8	100.63	0.03		100.46	100.80		5.16	3.91	0.22	BB+/Ba3/	
АК БАРС-04	5 000 R	8.25	18.10.11	24.04.12	15.10.13	9.0	26.9	101.24			100.50	101.99	6.35		4.06	0.67	BB+/Ba3/	
Акрон-2	3 500 R	14.05	22.09.11	26.09.11	19.09.13	2.0	26.0	101.10	31		101.10	101.25	5.70		6.93	0.14	B+/B1/	
Акрон-3	3 500 R	13.85	23.11.11	25.05.12	20.11.13	10.0	28.1	105.82			105.00	106.65	6.40		6.53	0.74	B+/B1/	
Акрон-4	3 750 R	7.95	29.11.11	29.05.14	18.05.21	34.0	119.3	100.35	-0.35	1	100.26	102.00	7.94		3.95	2.37		
Акрон-5	3 750 R	7.95	29.11.11	29.05.14	18.05.21	34.0	119.3	100.26	-0.43	100 933	100.35	100.80	7.98		3.95	2.37		
Алроса-20	3 000 R	8.95	27.09.11		23.06.15		47.4	105.45	0.05	150 300	105.17	105.49		7.53	2.12	3.09	BB-/Ba3/BB-	
Алроса-21	8 000 R	8.25	22.09.11	25.06.13	18.06.15	23.0	47.2	102.80		53 537	102.70	102.80	6.78		2.00	1.65	BB-/Ba3/BB-	
Алроса-22	8 000 R	8.25	27.09.11	28.06.13	23.06.15	23.0	47.4	102.60	-0.30	100 500	102.60	102.80	6.93		2.00	1.66	BB-/Ba3/BB-	
Алроса-23	7 000 R	8.95	22.09.11		18.06.15		47.2	105.45	0.10	102 400	105.17	105.49		7.52	2.12	3.08	BB-/Ba3/BB-	
Альфа-Банк-01	5 000 R	8.25	09.08.11	04.02.14	02.02.16	31.0	54.9							16.04	4.43	0.39	BB+/Ba1/BB-	
АлтЗэиБ-2 об	2 000 R	18.00	06.09.11		05.06.12		10.3	101.24	0.05	64 438	101.12	101.20		7.10	7.42	2.47		
Атомэнр06	10 000 R	7.50	15.08.11		15.08.14		30.0	101.05	0.25	853 033	99.80	101.15			7.10	4.42	2.47	/BBB/
Аэрофлот БО-1	6 000 R	7.75	10.10.11		08.04.13		20.5	102.10		260 001	101.00	102.10		6.42	3.78	1.53	BB+//	
Аэрофлот БО-2	6 000 R	7.75	10.10.11		08.04.13		20.5	101.65			101.10	102.20		6.70	3.80	1.53	BB+//	
Банк Санкт-Петербур	5 000 R	8.10	11.10.11	13.10.11	09.04.13	2.0	20.6	100.35	-0.03	13 000	100.30	100.47	6.11		4.03	0.19	/Ba3/	
Банк Санкт-Петербур	5 000 R	7.50	26.09.11	26.03.12	23.09.13	8.0	26.1	100.55		13 500	100.50	100.67	6.71		3.72	0.59	/Ba3/	
Банк Санкт-Петербур	3 000 R	8.50	15.12.11	13.12.12	12.12.13	17.0	28.8	101.98	0.08		101.80	102.17	7.07		4.16	1.22	/Ba3/	
БанкИркутск	10 000 R	7.55	05.08.11		01.02.13		18.3										BBB-/Ba2/	
Башнефть-01	15 000 R	12.50	20.12.11	21.12.12	13.12.16	17.0	65.4	107.50	-0.17	51 149	107.50	107.83	6.80		5.80	1.23		
Башнефть-02	15 000 R	12.50	20.12.11	21.12.12	13.12.16	17.0	65.4	107.60	-0.04	575	107.57	108.00	6.72		5.79	1.23		
Башнефть-03	20 000 R	12.50	20.12.11	21.12.12	13.12.16	17.0	65.4	107.62	-0.33	5 100	107.52	107.77	6.71		5.79	1.23		
Белон 02	2 000 R	17.00	25.08.11		23.02.12		6.9	100.50		5	100.13	100.44		16.61	8.44	0.45		
БинБанк-2	1 000 R	8.85	28.10.11	28.04.12	29.04.13	9.0	21.2	101.75			98.50	105.00	6.48		4.36	0.68	/B2/B-	
БКЕвразия1	5 000 R	8.40	28.12.11	27.06.16	20.06.18	60.0	83.8										банки	
БНП Париба-01	2 000 R	7.70	27.09.11		29.03.14		32.4	101.38	-0.67		101.20	101.55		7.24	3.79	2.24	/BBB/	
ВБД ПП Зоб	5 000 R	7.45	31.08.11		27.02.13		19.2				100.00	101.50					/отозван/BB-	
ВБД ПП БО-01	3 000 R	7.35	14.10.11	12.10.12	11.10.13	15.0	26.7				100.00						/отозван/BB-	
ВБД ПП БО-02	3 000 R	7.35	14.10.11	12.10.12	11.10.13	15.0	26.7				100.00						/отозван/BB-	
ВБД ПП БО-03	3 000 R	7.35	14.10.11	12.10.12	11.10.13	15.0	26.7				100.00						/отозван/BB-	
ВБД ПП БО-06	5 000 R	7.90	29.12.11		27.06.13		23.2	101.50			100.00	103.00		7.16	3.88	1.68	/отозван/BB-	
ВБД ПП БО-07	5 000 R	7.90	29.12.11		27.06.13		23.2				100.00						/отозван/BB-	
ВБД ПП БО-08	5 000 R	7.35	14.10.11	12.10.12	11.10.13	15.0	26.7				100.00						/отозван/BB-	
ВИА АИЖК А	9 440 R	8.50	15.09.11		15.03.40		348.5				102.40						/A3/	
ВикторияФ-БО-01	2 000 R	8.00	16.08.11		12.02.13		18.7										отозван//	
ВК-Инвест1	10 000 R	9.25	20.01.12		19.07.13		23.9	104.75	-0.05	349 240	104.75	104.95	6.74	4.40	1.73		/Ba3/BB-	
ВК-Инвест3	10 000 R	7.40	10.01.12		08.07.14		35.7	100.50	-0.10	368 156	100.50	100.53	7.34	3.67	2.50		/Ba3/BB-	
ВК-Инвест6	10 000 R	8.30	18.10.11		13.10.15		51.1	102.75	0.15	20 247	102.60	103.00	7.66	4.03	3.31		/Ba3/BB-	
ВК-Инвест7	10 000 R	8.30	18.10.11		13.10.15		51.1	102.61	0.01	206 879	102.00		7.70	4.03	3.31		/Ba3/BB-	
ВнешрБ 01	1 500 R	9.00	16.11.11	21.11.11	14.11.12	4.0	15.7	97.52	-2.48		95.03	100.00	17.84		4.60	0.26	/B2/B	
Водоканал Спб-1	2 000 R	8.80	14.12.11		09.12.15		53.0	102.00		86 252		102.15		8.41	4.30	3.40		
ВостЭксБО1	1 000 R	7.50	08.09.11		07.03.13		19.5					100.00					/B2/	
ВостЭксБО5	1 000 R	9.00	20.10.11	23.04.12	17.10.13	9.0	26.9	101.14		14 000	101.10	101.30	7.34	4.44	0.66		/B2/	
ВТБ - 5 об	15 000 R	7.40	20.10.11		17.10.13		26.9	101.31		392 507	101.31	103.49		6.93	1.82	1.92	BBB/Baa1/BBB	
ВТБ - 6 об	15 000 R	7.20	12.10.11	13.07.12	06.07.16	12.0	60.0	101.40	-0.05	54 163	101.35	101.40	5.75	1.77	0.87		BBB/Baa1/BBB	
ВТБ 24-1-ИП	15 000 R	9.70	14.09.11	20.12.11	10.12.14	5.0	40.9	101.46			101.41	101.50	5.56	2.38	0.36		BBB/Baa1/BBB	
ВТБ БО-01	5 000 R	7.60	16.09.11		15.03.13		19.7	102.55	0.60	67 999	101.50	103.60		6.07	1.85	1.44	BBB/Baa1/BBB	
ВТБ БО-02	5 000 R	7.60	16.09.11		15.03.13		19.7	101.50	-0.35	67 001	101.50	102.97		6.78	1.87	1.43	BBB/Baa1/BBB	
ВТБ БО-05	10 000 R	7.60	16.09.11		15.03.13		19.7	102.75	0.90	135 999	101.50	104.00		5.94	1.84	1.44	BBB/Baa1/BBB	

## Рынок рублевых облигаций

Выпуск	Объем, млн	Купон, %	Дата			Месяцев до		Цена	Изм.	Торговый объем, шт (осн.+РПС)	Котировки		Доходность, %			Дюр. лет	Рейтинг F/M/S	Сектор
			купона	оферты	погаш	офрт	погаш				покупка	продажа	офрт	погаш	текущ			
<b>КОРПОРАТИВНЫЕ РУБЛЕВЫЕ ОБЛИГАЦИИ (продолжение)</b>																		
ГАЗПРОМ А11	5 000 R	13.75	27.12.11		24.06.14		35.3	120.00		19 709	119.85	120.06		6.20	5.71	2.36	BBB/Baa1/BBB	сырье
ГАЗПРОМ А13	5 000 R	13.12	27.12.11		26.06.12		11.0	107.00	-0.05	42	106.76	107.20		5.15	6.11	0.83	BBB/Baa1/BBB	сырье
ГАЗПРОМ А8	5 000 R	7.00	27.10.11		27.10.11		2.9	100.55		15 000	100.28	101.00		4.66	3.47	0.23	BBB/Baa1/BBB	сырье
ГАЗПРОМ А9	5 000 R	7.23	17.08.11		12.02.14		30.9	102.02	-0.72		100.06	103.99		6.45	3.53	2.15	BBB/Baa1/BBB	сырье
ГазпромБ 2	5 000 R	6.54	23.11.11		20.11.13		28.1										/Baa3/BB	банки
ГазпромБ 3	10 000 R	6.17	10.10.11		10.10.11		2.3										/Baa3/BB	банки
ГазпромБ 4	20 000 R	7.85	17.11.11		15.11.12		15.7										/Baa3/BB	банки
ГазпромБ 5	20 000 R	6.85	24.11.11		22.11.12		16.0										/Baa3/BB	банки
ГазпромБ БО-01	10 000 R	7.75	08.12.11		08.12.13		28.7	101.88	-0.13		101.71	102.05		6.98	3.81	2.04	/Baa3/BB	банки
ГазпромБ БО-02	10 000 R	6.75	18.01.12	22.07.13	18.07.14	24.0	36.1	100.30	0.06	20 020	100.20	100.30	6.66		3.39	1.76	/Baa3/BB	банки
Газпромнефть БО-5	10 000 R	7.15	11.10.11		09.04.13		20.6				101.00						/Baa3/BBB	сырье
Газпромнефть БО-6	10 000 R	7.15	11.10.11		09.04.13		20.6	101.52	0.03		101.40	101.65		6.27	3.51	1.50	/Baa3/BBB	сырье
Газпромнефть-10	10 000 R	8.90	09.08.11		26.01.21	79.0	115.5	105.60			105.60	105.80	7.94		4.20	4.56	/Baa3/BBB	сырье
Газпромнефть-3	8 000 R	14.75	17.01.12	23.07.12	12.07.16	12.0	60.2	108.35	-0.13	100 026	108.35	108.68	5.69		6.79	0.89	/Baa3/BBB	сырье
Газпромнефть-4	10 000 R	8.20	18.10.11	10.04.18	09.04.19	81.0	93.6	100.23	-2.03	1	100.30	101.99	8.32		4.08	4.77	/Baa3/BBB	сырье
Газпромнефть-8	10 000 R	8.50	09.08.11		02.02.16		54.9	103.70	-0.60	251 434	103.65	104.35		7.66	4.09	3.44	/Baa3/BBB	сырье
Газпромнефть-9	10 000 R	8.50	09.08.11	02.02.16	26.01.21	55.0	115.5	104.10	0.05	122 388	102.21	106.00	7.55		4.07	3.45	/Baa3/BBB	сырье
Главная дорога-03	8 000 R	5.00	21.11.11		30.10.28		210.0											транспорт
Глобэксбанк БО-01	5 000 R	8.30	16.08.11		16.02.13		18.8	102.00	0.60	8 745	95.03	102.00		7.03	4.04	1.34	BB/BB-	банки
Глобэксбанк БО-02	5 000 R	8.10	22.01.12	25.01.12	22.07.13	6.0	24.0	100.85			100.80	100.90	6.24		4.05	0.46	BB/BB-	банки
Глобэксбанк БО-03	3 000 R	8.10	08.12.11	13.06.12	08.12.13	11.0	28.7	100.18			99.11	101.25	7.89		4.05	0.79	BB/BB-	банки
Глобэксбанк БО-04	3 000 R	6.95	01.02.12	03.08.12	01.08.14	12.0	36.5	100.00		3 000 000			7.03		3.50	0.93	BB/BB-	банки
Глобэксбанк БО-05	2 000 R	8.10	08.12.11	13.06.12	08.12.13	11.0	28.7	101.12			101.00	101.25	6.71		4.02	0.80	BB/BB-	банки
Глобэксбанк БО-06	2 000 R	6.95	01.02.12	03.08.12	01.08.14	12.0	36.5	100.00		2 000 000			7.03		3.50	0.93	BB/BB-	банки
Группа Разг. БО-09	2 000 R		26.11.37		15.12.11		4.5											с/х
ГСС 01	5 000 R	9.25	22.09.11	27.09.11	26.03.17	2.0	68.8					102.00					BB//	машиностр.
ГСС БО-01	3 000 R	8.25	23.12.11	23.12.11	20.12.13	5.0	29.1	96.79	-3.78		92.58	101.00	17.64		4.25	0.34	BB//	машиностр.
ГСС БО-02	3 000 R	7.50	25.10.11	24.04.12	22.04.14	9.0	33.2				90.03						BB//	машиностр.
ГСС БО-03	3 000 R	8.25	25.10.11	23.04.13	22.04.14	21.0	33.2	101.10	0.10	10 000	100.86	101.10	7.69		4.07	1.50	BB//	машиностр.
ГЭС 02	1 500 R	12.00	25.10.11		23.04.13		21.0				92.00							торговля
ДВТГ-Ф 02	5 000 R	7.75	19.01.12		18.07.13		23.9											транспорт
ДГК-01	5 000 R	7.75	09.09.11		08.03.13		19.5											энергетика
ДельтаКр-6	5 000 R	7.20	21.12.11	25.06.14	15.06.16	35.0	59.3	100.38		61 316	99.90	100.50	7.13		3.58	2.47	/Baa1/	банки
ДжейЭфСиГ1	2 000 R	5.00	20.10.11		20.10.11		2.7				98.75						//отозван	торговля
ДМЦЕНТРоб1	1 150 R	8.50	06.12.11		26.05.15		46.5	99.00		1	99.00	99.50	9.00	4.33	3.02			торговля
ЕАБР-3	5 000 R	10.50	01.11.11	03.11.11	25.10.16	3.0	63.7	101.20		31 002	101.20	101.30	5.58		5.17	0.25	BBB/A3/BBB	банки
ЕАБР-4	5 000 R	7.70	16.08.11	11.02.14	06.02.18	31.0	79.4	101.35	0.01	25 000	101.33	101.38	7.10		3.79	2.19	BBB/A3/BBB	банки
ЕБРР 03обл	7 500 R	4.21	07.09.11		07.09.11		1.2	100.12			100.00	100.25		3.00	1.05	0.10	AAA/Aaa/AAA	банки
ЕБРР 04обл	3 000 R	4.21	15.09.11		12.06.14		34.9	100.50			100.00	101.00		4.09	1.04	2.60	AAA/Aaa/AAA	банки
ЕБРР 05обл	5 000 R	4.24	12.10.11		09.04.14		32.7	100.68			100.35	101.00		4.03	1.05	2.45	AAA/Aaa/AAA	банки
ЕБРР 09обл	1 000 R	0.50	16.06.12		15.06.16		59.3											банки
ЕвразХолдФ-1	10 000 R	9.25	23.09.11	22.03.13	13.03.20	20.0	104.9	103.03			102.02	104.04	7.38		4.48	1.41	BB-/B1/B	металлургия
ЕвразХолдФ-2	10 000 R	9.95	31.10.11	28.10.15	19.10.20	52.0	112.2	106.80	0.25	146 610	105.55	106.80	8.17		4.64	3.25	BB-/B1/B	металлургия
ЕвразХолдФ-3	5 000 R	9.25	23.09.11	22.03.13	13.03.20	20.0	104.9	102.70			101.01	104.40	7.60		4.49	1.41	BB-/B1/B	металлургия
ЕвразХолдФ-4	5 000 R	9.95	31.10.11	28.10.15	19.10.20	52.0	112.2	106.80		110 001	105.50	106.60	8.17		4.64	3.25	BB-/B1/B	металлургия
ЕвразХолдФ-5	5 000 R	8.40	08.12.11	06.06.16	27.05.21	59.0	119.6				99.90							металлургия
ЕвразХолдФ-7	15 000 R	8.40	06.12.11	06.06.16	25.05.21	59.0	119.5	100.80	0.40	143 774	99.90	102.11	8.34		4.16	3.73		металлургия
ЕвроХим-02	5 000 R	8.90	03.01.12	03.07.15	26.06.18	48.0	84.0	103.48	-0.48	349 999	103.00	103.95	7.84		4.29	3.26	BB//BB	химия
ЕвроХим-03	5 000 R	8.25	23.11.11	18.11.15	14.11.18	52.0	88.7	101.10	-0.25		100.70	101.50	7.95		4.07	3.52	BB//BB	химия
ЭСКС-02	1 000 R	8.74	06.10.11		05.04.12		8.3											энергетика
Желдорил-2	2 500 R	12.00	20.10.11		19.04.12		8.7	100.18	-0.02		100.15	100.22		12.00	5.97	0.62		финансы
Желдорил-3	2 000 R	13.00	21.09.11		19.09.12		13.8				100.00							финансы
ЗапСиб БО-01	2 000 R	9.75	23.12.11	27.12.12	20.06.14	17.0	35.1	100.50		400	100.15	101.00	9.46		4.84	1.22		банки
Зенит Зобл	3 000 R	8.10	09.11.11		09.11.11		3.3	100.60	-0.04	89 806	100.55	100.65		5.89	4.01	0.26	V+/Ba3/	банки
Зенит 5обл	5 000 R	7.50	06.12.11	05.06.12	04.06.13	10.0	22.4	100.72	-0.01	87 500	100.65	100.80	6.71		3.71	0.78	V+/Ba3/	банки
Зенит 3обл	3 000 R	8.00	03.01.12	05.07.12	01.07.14	11.0	35.5	101.30		30 001	101.15	101.30	6.58		3.94	0.85	V+/Ba3/	банки
Зенит БО-01	5 000 R	7.10	07.10.11	07.04.12	07.04.13	8.0	20.5	100.55		80	100.48	100.53	6.35		3.54	0.63	V+/Ba3/	банки
Зенит БО-02	5 000 R	7.75	22.09.11	26.09.12	22.09.13	14.0	26.1	100.96		50 000	100.91	101.00	6.91		3.87	1.03	V+/Ba3/	банки
Зенит БО-06	5 000 R	7.25	26.11.11	28.11.12	26.05.14	16.0	34.3	100.30	-0.02	3 000	100.30	100.43	7.12		3.64	1.19	V+/Ba3/	банки
ЗСД-01	5 000 R	8.75	06.12.11	02.06.16	13.05.31	59.0	240.8	103.25	-0.25	882	103.25	103.60	8.07		4.23	3.72		транспорт
ЗСД-02	5 000 R	8.75	06.12.11	02.06.16	13.05.31	59.0	240.8	103.32			103.25	103.40	8.05		4.22	3.72		транспорт
ИКС5Фин 01	9 000 R	7.95	03.01.12		01.07.14		35.5				100.10						//B+	торговля
ИКС5Фин 04	8 000 R	7.75	08.12.11	05.06.14	02.06.16	3												

## Рынок рублевых облигаций

Выпуск	Объем, млн	Купон, %	Дата			Месяцев до		Цена	Изм.	Торговый объем, шт (осн.+РПС)	Котировки		Доходность, %			Дюр. лет	Рейтинг F/M/S	Сектор
			купона	оферты	погаш	офрт	погаш				покупка	продажа	офрт	погаш	текущ			
<b>КОРПОРАТИВНЫЕ РУБЛЕВЫЕ ОБЛИГАЦИИ (продолжение)</b>																		
Колейка БО-02	3 000 R	9.00	04.10.11		01.10.13	26.4	102.45		2 940	102.45	102.55		7.99	2.19	1.84	//отозван	торговля	
Крайинвестбанк боб-1	1 500 R	9.25	19.10.11	19.10.12	19.04.14	15.0	33.1	100.05	-0.05	5 000			9.39				банки	
КрЕврБ БО-01	5 000 R	8.10	27.10.11		27.04.14		33.3				101.00	100.20				/Ва3/	банки	
КрЕврБ-06	4 000 R	8.30	23.08.11	21.08.12	18.02.14	13.0	31.1	101.45	-0.01		101.35	101.55	6.96	4.24	0.93	/Ва3/	банки	
КузбассэнергоФ-1	10 000 R	8.05	26.12.11	26.06.14	14.06.21	35.0	120.2	100.38	0.38	535 991	100.00	101.00	8.03	4.00	2.43		энергетика	
КузбассэнергоФ-2	5 000 R	8.70	27.10.11	21.04.16	15.04.21	58.0	118.2	100.25	-0.25	188 901	100.20	100.45	8.82	4.33	3.58		энергетика	
КуйбАзот-4	2 000 R	8.60	13.10.11		07.04.16		57.0	100.95		40 937	100.55	100.95		8.52	4.25	3.56		химия
ЛенСпецСМУ БО-2	2 000 R	14.50	25.08.11		23.05.13		22.0	107.88	-0.08		107.75	108.00		7.73	3.35	1.02	//В	строительство
ЛенСпецСМУ-1	2 000 R	16.00	14.09.11		07.12.12		16.5	107.00		120 001	107.00	107.11		7.67	3.69	0.75	//В	строительство
Ленэнерго02	3 000 R	8.54	27.01.12		27.01.12		6.0	101.38	-0.02		101.26	101.50		5.72	4.20	0.46	/Ва2/	энергетика
Ленэнерго3	3 000 R	8.02	19.10.11		18.04.12		8.7	101.52		40 298	101.50	101.80		5.88	3.94	0.66	/Ва2/	энергетика
ЛОКОБанк 5	2 500 R	8.10	26.01.12	04.08.11	23.07.15	0.0	48.4	100.06		147 000	100.05	100.10	-16.57	4.04	0.01	В-/В2/	банки	
ЛОКОБанк БО-01	2 500 R	8.50	11.08.11	09.02.12	06.02.14	6.0	30.7	100.50			100.45	100.55	7.65	4.22	0.47	В-/В2/	банки	
ЛСР 02 обл	5 000 R	9.80	04.08.11	31.01.13	01.08.13	18.0	24.4									В/В2/	строительство	
ЛСР БО-01	1 500 R	10.50	27.12.11	02.07.12	25.06.13	11.0	23.1	102.88			102.80	102.95	7.15	5.09	0.84	В/В2/	строительство	
ЛСР БО-02	2 000 R	10.00	13.09.11		10.09.13		25.7	103.90		1 000	103.80	104.30		8.11	4.80	1.75	В/В2/	строительство
ЛСР БО-03	2 000 R	9.50	22.09.11		20.03.14		32.1	102.75	-0.05	100 000	102.80	103.10		8.48	4.61	2.14	В/В2/	строительство
ЛСР БО-05	2 000 R	8.47	26.01.12		24.07.14		36.3	100.01	0.01	103 440	100.00	100.40		8.64	4.22	2.48	В/В2/	строительство
ЛукойлЗобл	8 000 R	7.10	08.12.11		08.12.11		4.3	100.86			100.63	101.10		4.63	3.51	0.34	BBB-/Baa2/BBB-	сырье
Лукойл4обл	6 000 R	7.40	08.12.11		05.12.13		28.6	101.90		1	101.70	102.24		6.62	3.62	2.04	BBB-/Baa2/BBB-	сырье
ЛукойлБ001	5 000 R	13.35	08.08.11		06.08.12		12.4	107.50	-0.84	347 474	107.01	108.00		5.73	6.19	0.88	BBB-/Baa2/BBB-	сырье
ЛукойлБ002	5 000 R	13.35	08.08.11		06.08.12		12.4	107.56			107.01	108.10		5.68	6.19	0.88	BBB-/Baa2/BBB-	сырье
ЛукойлБ003	5 000 R	13.35	08.08.11		06.08.12		12.4	107.75		34 000	107.01	108.40		5.48	6.18	0.88	BBB-/Baa2/BBB-	сырье
ЛукойлБ004	5 000 R	13.35	08.08.11		06.08.12		12.4	107.50			107.01	108.00		5.73	6.19	0.88	BBB-/Baa2/BBB-	сырье
ЛукойлБ005	5 000 R	13.35	08.08.11		06.08.12		12.4	107.70		110 004	107.05	108.00		5.53	6.18	0.88	BBB-/Baa2/BBB-	сырье
ЛукойлБ006	5 000 R	9.20	15.12.11		13.12.12		16.7	104.42		100 000	104.25	104.60		5.87	4.39	1.24	BBB-/Baa2/BBB-	сырье
ЛукойлБ007	5 000 R	9.20	15.12.11		13.12.12		16.7	104.40		88 000	104.10	105.00		5.89	4.39	1.23	BBB-/Baa2/BBB-	сырье
Магнит БО-01	1 000 R	8.25	12.09.11		09.09.13		25.7					102.50					торговля	
Магнит БО-02	1 000 R	8.25	12.09.11		09.09.13		25.7					102.40					торговля	
Магнит БО-03	1 500 R	8.25	12.09.11		09.09.13		25.7										торговля	
Магнит БО-04	2 000 R	8.25	12.09.11		09.09.13		25.7	101.50			100.51	102.49		7.60	4.05	1.79		торговля
Магнит БО-05	5 000 R	8.00	02.09.11		28.02.14		31.4	101.62			101.30	101.95		7.43	3.92	2.15		торговля
Магнит БО-06	5 000 R	7.75	25.10.11		22.04.14		33.2	100.80		30 000	100.50	100.85		7.55	3.83	2.29		торговля
МагнитФ 02	5 000 R	8.20	23.09.11		23.03.12		7.8	101.52	0.12		101.50	101.54		5.83	4.03	0.59		торговля
МастерБ-3	1 200 R	8.00	30.11.11		30.11.11		4.0	100.15			100.00	100.30		7.62	3.98	0.31	отозван//	банки
МБРР 02обл	3 000 R	7.00	29.09.11		28.03.13		20.2					100.10					В+/В1/	банки
МБРР 03обл	3 000 R	7.25	25.10.11	27.10.11	23.04.13	3.0	21.0	100.00			99.01	101.00	7.25	1.81	0.22	В+/В1/	банки	
МБРР 04обл	5 000 R	6.00	01.09.11	01.03.12	27.02.14	7.0	31.4					100.10					В+/В1/	банки
МБРР 05обл	5 000 R	8.25	15.12.11	19.12.11	12.06.14	5.0	34.9	100.60			100.50	100.70	6.48	4.09	0.36	В+/В1/	банки	
МДМ-Банк БО-01	5 000 R	12.75	01.12.11		29.11.12		16.2	107.40	-0.28	3 000	107.40	107.60		6.94	5.92	1.17	BB/Baa2/B+	банки
МДМ-Банк БО-02	5 000 R	8.15	23.09.11		21.03.14		32.1	101.30	0.30	212 400	101.40	101.70		7.74	4.01	2.19	BB/Baa2/B+	банки
МежПромБ-1	3 000 R		30.12.11		03.01.18		78.2										BB/Baa2/B+	банки
Метсерв-Ф1	1 500 R	9.00	23.11.11		23.05.12		9.9	97.35	-0.90		95.00	99.70		12.89	4.61	0.70		торговля
Мечел 13об	5 000 R	10.00	06.09.11	03.09.15	25.08.20	50.0	110.4	106.10	0.10		105.50	106.70	8.37	4.70	3.10	/В1/	металлургия	
Мечел 14об	5 000 R	10.00	06.09.11	03.09.15	25.08.20	50.0	110.4	105.98	0.47		105.70	106.25	8.40	4.70	3.09	/В1/	металлургия	
Мечел 15об	5 000 R	8.25	23.08.11	18.02.14	09.02.21	31.0	116.0	100.85		50 002	100.85	101.40	8.03	4.08	2.11	/В1/	металлургия	
Мечел 16об	5 000 R	8.25	23.08.11	18.02.14	09.02.21	31.0	116.0	100.85	-0.55	1	100.85	101.40	8.03	4.08	2.11	/В1/	металлургия	
Мечел 17об	5 000 R	8.40	08.12.11	06.06.16	27.05.21	59.0	119.6	100.65		94 581	100.60		8.38	4.16	3.73		металлургия	
Мечел 18об	5 000 R	8.40	08.12.11	06.06.16	27.05.21	59.0	119.6	100.60	-0.35	250 001	100.85	101.05	8.40	4.16	3.73		металлургия	
Мечел 2об	5 000 R	7.40	14.12.11		12.06.13		22.7	100.35		5	100.35	100.60		7.32	3.68	1.64	/В1/	металлургия
Мечел 4об	5 000 R	19.00	27.10.11	30.07.12	21.07.16	12.0	60.5	112.32	0.12	1 160	112.32	112.33	6.11	4.22	0.88	/В1/	металлургия	
Мечел 5об	5 000 R	12.50	18.10.11	18.10.12	09.10.18	15.0	87.5	107.10		43 008	106.90	107.19	6.48	2.91	1.08	/В1/	металлургия	
Мечел-19об	5 000 R	8.40	13.12.11	09.06.16	01.06.21	59.0	119.7	100.80	0.15	50 000	100.60		8.35	4.16	3.74		металлургия	
МечелБО-01	5 000 R	12.50	11.11.11	11.11.11	09.11.12	3.0	15.5	102.02			101.86	102.18	5.12	6.11	0.27	/В1/	металлургия	
МечелБО-02	5 000 R	9.75	13.09.11		12.03.13		19.6	103.70	-0.05	94	103.70	104.25		7.40	4.69	1.38	/В1/	металлургия
МечелБО-03	5 000 R	9.75	26.10.11		24.04.13		21.1	104.40	0.65		104.15	104.65		7.12	4.66	1.50	/В1/	металлургия
МИА-3об	1 500 R	7.25	25.08.11		24.02.12		6.9										/Ва2/	финансы
МИА-4об ип	2 000 R	7.35	06.10.11	18.10.12	01.10.15	15.0	50.7										/Ва2/	финансы
МИА-5об	2 000 R	7.90	20.10.11	18.07.13	17.07.14	24.0	36.0										/Ва2/	финансы
МиГ-Ф 02	3 000 R	0.10	06.09.11		06.09.11		1.2											машиностр.
Микоян-2об	2 000 R	13.50	11.08.11	24.02.12	07.02.13	7.0	18.5	102.50			102.00	103.00	8.09	6.57	0.49		потреб. Тов	
М-ИНДУСТР	1 000 R	12.25	16.08.11		16.08.11		0.5	19.88	-0.10	474	18.65	19.86			30.72			строительство
М-Индустр2	1 500 R	10.75	11.01.12		10.07.13		23.6	25.94		3								

## Рынок рублевых облигаций

Выпуск	Объем, млн	Купон, %	Дата			Месяцев до		Цена	Изм.	Торговый объем, шт (осн.+РПС)	Котировки		Доходность, %			Дюр, лет	Рейтинг F/M/S	Сектор
			купона	оферты	погаш	офрт	погаш				покупка	продажа	офрт	погаш	текущ			
<b>КОРПОРАТИВНЫЕ РУБЛЕВЫЕ ОБЛИГАЦИИ (продолжение)</b>																		
МОСМАРТФ 1	2 000 R	0.01	13.10.11	19.10.11	12.04.12	3.0	8.5				1.81						торговля	
МособгазФ2	3 000 R	9.25	24.12.11		24.06.12		10.9	99.17	-0.18		99.04	99.30		10.48	4.65	0.79	сервис	
МосТрАвтФ1	7 500 R	11.80	20.12.11		18.12.12		16.8										//СС	
Мосэнерго1	5 000 R	12.50	13.09.11		13.09.11		1.4	101.03	0.03		100.51	101.55		3.61	6.17	0.11	//BB	
Мосэнерго2	5 000 R	7.65	25.08.11	01.03.12	18.02.16	7.0	55.4	100.88			100.35	101.40	5.93		3.78	0.53	//BB	
Мосэнерго3	5 000 R	10.25	02.12.11	06.12.12	28.11.14	16.0	40.5	105.35			105.00	105.70	6.02		4.85	1.21	//BB	
МОЭК-01	3 500 R	6.35	27.10.11	11.08.11	25.07.13	0.0	24.1	99.35			98.50	100.20	23.65		1.59	0.02	BB+/BB	
МОЭСК-01	6 000 R	8.05	06.09.11		06.09.11		1.2	100.38	0.03		100.06	100.70		4.13	4.00	0.10		
МРСК Ур.01	1 000 R	8.60	22.11.11		22.05.12		9.8				90.00							
МРСК Юга 2	6 000 R	17.50	30.08.11	01.09.11	26.08.14	1.0	37.4	100.90	-0.05		100.07	100.89	5.49		8.65	0.08		
МТС 01	10 000 R	7.00	20.10.11		17.10.13		26.9	100.00		30 034	98.00	100.10		7.11	3.49	1.92	BB+/Ba2/BB	
МТС 02	10 000 R	7.75	25.10.11		20.10.15		51.4	101.00	0.02	29 022	100.45	101.50		7.60	3.83	3.36	BB+/Ba2/BB	
МТС 03	4 000 R	8.00	20.12.11	20.06.13	12.06.18	23.0	83.6	102.23	0.73	52	100.10		6.81		3.90	1.66	BB+/Ba2/BB	
МТС 04	15 000 R	7.60	15.05.12		13.05.14		33.9	101.22		20 114	101.21	102.00		7.08	7.49	2.41	BB+/Ba2/BB	
МТС 05	15 000 R	14.25	24.07.12	26.07.12	19.07.16	12.0	60.5	108.00		81 484	107.93	108.00	5.60		13.16	0.93	BB+/Ba2/BB	
МТС 07	10 000 R	8.70	15.11.11		07.11.17		76.3	104.40	0.40	876 947	104.00	105.65		7.95	4.16	4.55	BB+/Ba2/BB	
МТС 08	15 000 R	8.15	15.11.11	12.11.15	03.11.20	52.0	112.7	102.60	-0.01		102.50	102.70	7.56		3.96	3.40	BB+/Ba2/BB	
НацКап-БО-03	500 R	8.20	26.12.11		23.06.14		35.2	100.00			99.25	100.74		8.37	4.09	2.42		
НацКап-БО-04	500 R	8.20	26.12.11		23.06.14		35.2	100.00			99.25	100.74		8.37	4.09	2.42		
НацСтандарт-01	1 500 R	10.00	08.09.11	09.03.12	11.03.14	7.0	31.8	100.60			100.51	100.70	9.12		4.98	0.53		
НК Альянс БО-01	5 000 R	9.25	09.08.11		04.02.14		30.6	102.75		3 442	102.75	102.80		8.18	4.49	2.04	V/B+	
НК Альянс-01	3 000 R	14.00	14.09.11		14.09.11		1.5	100.76			100.02	101.50		7.50	6.93	0.11	V/B+	
НК Альянс-03	5 000 R	9.75	02.08.11	02.08.13	21.07.20	24.0	109.2										V/B+	
НК Альянс-04	5 000 R	8.85	13.12.11	10.06.16	01.06.21	59.0	119.7											
НК Альянс-06	5 000 R	8.85	16.12.11	15.06.16	04.12.20	59.0	113.8											
НКХХ-04 об	1 500 R	10.00	26.09.11		26.03.12		7.9				90.06							
НЛМК-БО-01	5 000 R	9.75	06.12.11		04.12.12		16.4	104.96			104.75	105.18		5.93	4.63	1.21	V/Ba3/	
НЛМК-БО-05	10 000 R	10.75	01.11.11		30.10.12		15.2	105.90	-0.10	239 576	105.90	105.98		5.85	5.06	1.11	BB+/Ba1/BBB-	
НЛМК-БО-06	10 000 R	7.75	06.09.11		05.03.13		19.4			50 000							BB+/Ba1/BBB-	
НОВАТЭК БО-1	10 000 R	7.50	27.12.11		25.06.13		23.1	102.08	-0.02	100 000	101.25	102.15		6.42	3.66	1.69	BBB-/Ba2/BBB-	
Новикомбанк-01	2 000 R	9.00	24.11.11	25.05.12	25.11.13	10.0	28.2	101.05			100.86	101.24	7.77		4.46	0.74	/B2/	
Новикомбанк-БО-01	3 000 R	8.50	07.01.12	07.07.13	07.07.14	24.0	35.7	99.99	-0.01	25 000	99.86	100.05	8.68		4.28	1.67	/B2/	
НОМОС 11в	5 000 R	7.40	04.01.12	09.07.12	02.07.14	11.0	35.5	100.68			100.55	100.80		6.64	3.66	0.86	BB-/Ba3/	
НОМОС 12в	5 000 R	8.50	24.08.11	28.08.13	28.08.17	25.0	74.0	101.43	-1.17		100.01	102.85		7.86	4.20	1.74	BB-/Ba3/	
НОМОС 9в	5 000 R	6.25	16.12.11	15.06.12	14.06.13	11.0	22.8	99.99		210	99.75	99.99	6.35		3.12	0.81	BB-/Ba3/	
НОМОС БО-01	5 000 R	7.00	24.08.11	24.02.12	24.02.14	7.0	31.3	100.62	0.22		100.55	100.70	5.94		3.45	0.52	BB-/Ba3/	
НорНикель БО-03	15 000 R	7.00	02.08.11		30.07.13		24.3										BBB-/Ba2/BBB-	
НПК-1	3 000 R	9.25	14.10.11		10.07.15		48.0	102.58			102.00	103.15		8.16	2.25	1.81		
НС-фин.-БО-01	2 000 R	10.50	04.11.11		02.05.14		33.5				103.05							
НФК-БО-01	2 000 R	10.00	15.10.11		15.04.14		32.9	100.55	-0.02	21 500	100.50	100.80		10.01	4.99	2.16	/B2/B-	
ОАК-01	46 280 R	8.00	13.09.11		17.03.20		105.0											
ОбКондФ-01	3 000 R	10.75	16.11.11		16.05.12		9.6										V//	
ОбКондФ-02	3 000 R	10.50	19.10.11	22.11.11	17.04.13	4.0	20.8										V//	
Оборонпром-01	21 091 R	8.00	21.10.11		24.04.20		106.3											
ОГК-3 об	3 000 R	7.50	09.12.11		09.12.11		4.3											
ОГК-5 БО-15	4 000 R	7.50	20.12.11	21.06.12	18.06.13	11.0	22.9	101.50		49 500	101.10	101.60	5.78		3.68	0.82	/Ba3/	
ОГК-5 БО-18	5 000 R	7.10	28.12.11		25.06.14		35.3	100.25	-0.25		100.00	100.50		7.12	3.53	2.48		
ОГК-5 об-1	5 000 R	12.25	29.09.11		29.09.11		2.0	101.40	0.14		101.09	101.70		3.48	6.02	0.16	/Ba3/	
ОГК-6 01об	5 000 R	7.25	20.10.11		19.04.12		8.7				101.00							
ОМЗ - 6 об	1 600 R	13.00	02.12.11	02.12.11	31.05.13	4.0	22.3	100.83			99.01	102.65	10.59		6.43	0.30	//B-	
ОМЗ-5 об	1 500 R	13.00	30.08.11		30.08.11		1.0	100.50		31	100.01	100.58		6.52	6.45	0.08	//B-	
ОТП Банк-02	2 500 R	8.25	27.09.11		25.03.14		32.2	101.15	-0.15	10 810	100.92	101.15		7.91	4.07	2.20	BB/Ba1/	
Парнас-М 2	1 000 R	9.50	18.08.11		17.11.11		3.6											
Первобанк БО-01	1 500 R	8.10	26.10.11	25.04.12	24.04.13	9.0	21.1	100.50			100.05	100.95	7.50		4.02	0.66	/B3/	
Первобанк БО-02	1 500 R	8.50	13.10.11		10.04.14		32.8	99.99		10 000	99.95	100.00		8.68	4.24	2.21	/B3/	
Петрокомб5	5 000 R	12.75	19.12.11	19.12.12	21.12.14	17.0	41.3					108.15					/Ba3/B+	
Петрокомб6	3 000 R	7.75	22.08.11		22.08.12		12.9	101.30			101.10	101.50		6.56	3.84	0.94	/Ba3/B+	
Петрокомб7	3 000 R	7.00	22.08.11		22.08.12		12.9										/Ba3/B+	
Почта-01	7 000 R	8.25	27.09.11	25.03.14	22.03.16	32.0	56.5	101.45	0.11	72 196	101.40	101.46	7.78		4.06	2.20		
ПромсвБ БО-03	5 000 R	8.60	09.08.11		04.02.14		30.6											
ПромсвБ-05	4 500 R	7.75	18.11.11		18.05.12		9.7	101.10	-0.12	226 715	101.20	101.43		6.39	3.82	0.73	BB-/Ba2/отозван	
ПромсвБ-06	5 000 R	8.25	08.12.11		17.06.13		22.9	101.79	-0.11	104 587	101.65	101.90		7.19	4.04	1.64	BB-/Ba2/отозван	
ПромТр02об	3 000 R	0.01	18.10.11		18.10.11		2.6	98.00			97.01	99.00		9.90	0.00	0.20		
ПромТр03об	5 000 R	11.25	25.01.12		24.07.13		24.1	99.92	2.43	2926 888	95.39	98.50		11.62	5.61	1.64		
ПротекФин1	5 000 R	12.00	02.11.11		02.11.11		3.1	99.51			98.51	100.51		14.30	6.01	0.22		
ПрофМедияФ-1	3 000 R	10.50	19.01.12	23.07.13	16.07.15	24.0	48.2	103.45	0.45	1 220	103.11	103.59	8.68		5.06	1.69		
Разг.БО-13	1 000 R		26.11.37		13.06.12		10.6											
Разг.БО-16	3 000 R	12.00	09.11.11	07.11.12	07.05.14													

## Рынок рублевых облигаций

Выпуск	Объем, млн	Купон, %	Дата			Месяцев до		Цена	Изм.	Торговый объем, шт (осн.+РПС)	Котировки		Доходность, %			Дюр, лет	Рейтинг F/M/S	Сектор
			купона	оферты	погаш	офрт	погаш				покупка	продажа	офрт	погаш	текущ			
<b>КОРПОРАТИВНЫЕ РУБЛЕВЫЕ ОБЛИГАЦИИ (продолжение)</b>																		
РЖД-13обл	15 000 R	10.00	08.09.11		06.03.14	31.6	100.64	-0.06	700	100.35	100.64		9.94	4.95	2.06	BBB/Baa1/BBB	транспорт	
РЖД-14обл	15 000 R	9.75	11.10.11		07.04.15	44.8	103.15		60 009	102.89	103.20		8.92	4.71	2.85	BBB/Baa1/BBB	транспорт	
РЖД-15обл	15 000 R	10.50	26.12.11	26.12.12	20.06.16	17.0	106.55	-0.04	525 003	106.16	106.48	5.62	4.91	1.26	BBB/Baa1/BBB	транспорт		
РЖД-16обл	15 000 R	7.90	12.12.11	06.06.16	05.06.17	59.0	102.10	0.16	767 219	102.05	102.30	7.51	3.86	3.81	BBB/Baa1/BBB	транспорт		
РЖД-17обл	15 000 R	10.80	23.01.12	24.07.13	16.07.18	24.0	108.82	-0.02		108.75	108.90	6.07	4.95	1.73	BBB/Baa1/BBB	транспорт		
РЖД-18обл	15 000 R	11.00	23.01.12	23.07.14	15.07.19	36.0	113.55	-0.05	3 381	113.45	113.69	6.04	4.83	2.49	BBB/Baa1/BBB	транспорт		
РЖД-19обл	15 000 R	8.15	23.01.12	16.07.18	08.07.24	85.0	100.54	-0.34		100.10	100.97	8.21	4.04	5.03	BBB/Baa1/BBB	транспорт		
РЖД-23обл	15 000 R	9.00	04.08.11	05.02.15	16.01.25	43.0	163.9								BBB/Baa1/BBB	транспорт		
РК Казначей-01	3 000 R	10.50	25.11.11	23.11.12	20.11.15	16.0	52.4								B/B1/	банки		
РМК-финанс-03	3 000 R	10.40	20.12.11	17.12.13	15.12.15	29.0	53.2	103.58		103.20	103.95	8.89	5.01	1.98		сырье		
РМК-финанс-04	5 000 R	9.00	08.12.11	10.06.14	02.06.16	35.0	58.9	100.75	0.08	293 343	100.50	100.85	8.84	4.46	2.35		сырье	
Росбанк БО-01	5 000 R	7.40	23.12.11	27.06.12	21.06.13	11.0	23.0	101.65		463	101.65	101.70	5.51	3.65	0.84	BBB+/Baa3/BB+	банки	
Росбанк БО-02	5 000 R	8.00	08.01.12		08.07.13		23.6	102.69		10 000	102.68	102.73		6.60	3.93	1.71	BBB+/Baa3/BB+	банки
Росбанк-А3	5 000 R	6.90	05.11.11		06.11.13		27.6	100.52			100.05	101.00		6.75	3.44	1.97	BBB+/Baa3/BB+	банки
Росбанк-А5	5 000 R	7.40	05.11.11		07.11.14		39.8	101.10		51 514	100.70			7.14	3.67	2.72	BBB+/Baa3/BB+	банки
Росгосстрах-1	4 000 R	10.00	19.01.12	23.07.12	16.07.15	12.0	48.2	101.61	0.11	4 832	101.35	101.90	8.31	4.91	0.88		финансы	
Росгосстрах-2	5 000 R	10.50	10.11.11	12.11.12	02.11.17	16.0	76.2	100.09		59 997	100.09	102.79	10.58	5.23	1.09		финансы	
РосДорБанк-1	1 050 R	10.50	08.12.11	08.12.11	09.12.13	4.0	28.7	100.32			100.00	100.65	9.51	5.25	0.34		банки	
Роснано-1	8 000 R	8.90	28.12.11		20.12.17		77.8										финансы	
Роснано-2	10 000 R	8.90	28.12.11		20.12.17		77.8										финансы	
Роснано-3	15 000 R	8.90	28.12.11		20.12.17		77.8										финансы	
Россельб 10	5 000 R	9.00	10.08.11	10.02.13	29.01.20	19.0	103.4	104.20		25 000	103.99	104.50	6.12	4.31	1.33	BBB/Baa1/	банки	
Россельб 11	5 000 R	9.00	11.08.11	11.02.13	30.01.20	19.0	103.5	104.20	0.24	163 400	103.95	104.50	6.12	4.31	1.33	BBB/Baa1/	банки	
Россельб 12	5 000 R	7.70	12.01.12	13.07.15	01.07.21	48.0	120.7	101.49	0.49	285 002	101.00	101.50	7.37	3.78	3.23	BBB/Baa1/	банки	
Россельб 13	5 000 R	7.70	13.01.12	14.07.15	02.07.21	48.0	120.8	101.40	0.40	202 001	101.00	101.50	7.40	3.79	3.24	BBB/Baa1/	банки	
Россельб 14	10 000 R	7.70	10.01.12	09.07.15	29.06.21	48.0	120.7	101.50	0.50	614 136	101.00	101.50	7.38	3.78	3.22	BBB/Baa1/	банки	
Россельб 3	10 000 R	9.25	18.08.11	17.02.14	09.02.17	31.0	67.3	105.60			105.20	106.00	6.90	4.37	2.10	BBB/Baa1/	банки	
Россельб 4	10 000 R	11.50	05.10.11	07.10.11	27.09.17	2.0	75.0									BBB/Baa1/	банки	
Россельб 5	10 000 R	13.50	06.12.11	08.12.11	27.11.18	4.0	89.2			99.50						BBB/Baa1/	банки	
Россельб 6	5 000 R	7.80	19.08.11	17.08.14	09.02.18	37.0	79.5									BBB/Baa1/	банки	
Россельб 7	5 000 R	6.85	13.12.11	11.06.13	05.06.18	23.0	83.3	100.48		31 421	100.45	100.55	6.68	3.40	1.66	BBB/Baa1/	банки	
Россельб 8	5 000 R	10.10	24.11.11	26.11.12	14.11.19	16.0	100.9	105.20		6 000	104.95	105.23	5.95	4.79	1.18	BBB/Baa1/	банки	
Россельб 9	5 000 R	10.10	24.11.11	26.11.12	14.11.19	16.0	100.9	105.38			104.95	105.82	5.80	4.78	1.18	BBB/Baa1/	банки	
Россельб БО-01	5 000 R	7.20	31.08.11	31.08.12	28.08.13	13.0	25.3				101.30					BBB/Baa1/	банки	
Россельб БО-05	10 000 R	7.20	31.08.11	31.08.12	28.08.13	13.0	25.3	101.45		150 000	101.30	101.55	5.84	3.54	0.98	BBB/Baa1/	банки	
Россельб БО-06	10 000 R	6.60	01.11.11	04.05.12	29.10.13	9.0	27.3	100.85	0.19	820 002	100.60	100.85	5.43	3.26	0.70	BBB/Baa1/	банки	
Ростелеком-01	3 000 R	9.50	11.08.11	11.08.11	08.08.13	0.0	24.6	100.21		10 000	100.14	100.20	1.76	4.73	0.03	BB+/BB-	телеком	
Ростелеком-02	2 000 R	10.50	17.11.11		17.11.11		3.6									BB+/BB-	телеком	
Ростелеком-03	3 000 R	8.50	13.09.11		13.03.12		7.5				101.15					BB+/BB-	телеком	
Ростелеком-04	2 000 R	7.50	05.10.11		03.04.13		20.4									BB+/BB-	телеком	
Ростелеком-05	2 000 R	7.60	30.11.11		30.05.12		10.1	101.33		43		101.50		5.29	3.74	0.54	BB+/BB-	телеком
Ростелеком-06	2 000 R	7.80	30.11.11		30.05.12		10.1				102.00					BB+/BB-	телеком	
Ростелеком-07	3 000 R	9.30	30.08.11		30.08.11		1.0									BB+/BB-	телеком	
Ростелеком-08	3 000 R	6.65	06.09.11		03.09.13		25.5									BB+/BB-	телеком	
Ростелеком-09	2 000 R	8.10	08.09.11		08.12.11		4.3				101.30					BB+/BB-	телеком	
Ростелеком-10	2 000 R	6.31	23.08.11		21.05.13		22.0									BB+/BB-	телеком	
Ростелеком-11	3 000 R	11.70	03.08.11	09.08.11	24.07.19	0.0	97.1									BB+/BB-	телеком	
Ростелеком-13	2 000 R	11.00	19.10.11	21.10.11	17.10.12	3.0	14.8									BB+/BB-	телеком	
Ростелеком-14	1 000 R	11.40	20.10.11		18.10.12		14.8	102.00		4 381	100.12	102.40		9.99	2.79	1.05	BB+/BB-	телеком
РСГ-Финанс 01	3 000 R	10.75	21.09.11	25.12.12	18.06.14	17.0	35.1	100.10		23 161	100.10	100.20	10.97	2.68	1.18		финансы	
РТК-Лизинг БО-01	1 500 R	12.00	09.08.11	16.08.11	06.08.13	0.0	24.5	100.25		101	100.06	100.25	0.35	5.97	0.04		финансы	
Русал Братск-7	15 000 R	8.30	01.09.11		22.02.18		79.9	100.60	0.05	39 573	100.45	100.59		8.35	4.11	4.64		Металлургия
Русал Братск-8	15 000 R	8.50	17.10.11	13.04.15	05.04.21	45.0	117.8	100.20	0.05	757 701	100.16	100.20	8.61	4.23	2.93		Металлургия	
РусГидро-01	10 000 R	8.00	24.10.11	18.04.16	12.04.21	57.0	118.1	102.42	-0.08	1550 257	102.33	102.44	7.52	3.90	3.68	/Baa3/BBB-	энергетика	
РусГидро-02	10 000 R	8.00	24.10.11	18.04.16	12.04.21	57.0	118.1	102.25	-0.25	588 020	101.50	102.50	7.56	3.90	3.67	/Baa3/BBB-	энергетика	
РусМоре об	2 000 R	12.00	15.09.11		14.06.12		10.6	101.35	0.05	43	101.12	101.35		10.76	2.95	0.75		потреб. тов.
РусСтанд-7	5 000 R	7.50	20.09.11		20.09.11		1.7	100.26		20 000	100.17	100.35		5.57	3.73	0.13	B+/Baa3/B+	банки
РусСтанд-8	5 000 R	7.75	14.10.11		13.04.12		8.5	100.76			100.70	100.83		6.70	3.84	0.64	B+/Baa3/B+	банки
Русфинанс10	2 000 R	7.90	15.11.11	19.11.13	10.11.15	28.0	52.1									/Baa2/BB+	банки	
Русфинанс11	2 000 R	7.90	16.11.11	20.11.13	11.11.15	28.0	52.1									/Baa2/BB+	банки	
Русфинанс8	2 000 R	7.70	19.09.11	17.09.12	14.09.15	14.0	50.2				102.00					/Baa2/BB+	банки	
Русфинанс9	2 000 R	7.70	20.09.11	18.09.12	15.09.15	14.0	50.2									/Baa2/BB+	банки	
Русфинанс-БО-01	4 000 R	7.15	04.01.12	08.07.13	04.07.14	24.0	35.6	100.50	0.10	41 000	100.50	100.60	6.94	3.59	1.72	/Baa2/BB+	банки	
Рыбкбаб-1	1 000 R	0.01	30.08.11		28.02.12		7.0										производство	
СатурнНПО2	2 000 R	9.25	20.09.11		20.09.11													

## Рынок рублевых облигаций

Выпуск	Объем, млн	Купон, %	Дата			Месяцев до		Цена	Изм.	Торговый объем, шт (осн.+РПС)	Котировки		Доходность, %			Дюр, лет	Рейтинг F/M/S	Сектор
			купона	оферты	погаш	офрт	погаш				покупка	продажа	офрт	погаш	текущ			
<b>КОРПОРАТИВНЫЕ РУБЛЕВЫЕ ОБЛИГАЦИИ (продолжение)</b>																		
Система-03	19 000 R	12.50	01.12.11	04.12.12	24.11.16	16.0	64.7	107.85	5.85		107.00	108.70	6.29		5.78	1.19	BB-/Ba3/BB	телеком
Система-04	19 500 R	7.65	20.09.11		15.03.16		56.3	101.26	-1.14		100.02	102.50		7.15	3.77	1.92	BB-/Ba3/BB	телеком
Ситроникс БО-1	2 000 R	11.50	20.12.11	26.06.12	18.06.13	11.0	22.9	101.98	0.88	2	101.11	101.97	9.40		5.74	0.80	B-/B3/	телеком
Ситроникс БО-2	3 000 R	10.75	10.10.11	15.10.12	07.10.13	15.0	26.6	100.82			100.65	100.99	10.07		5.32	1.03	B-/B3/	телеком
СКБ-банк БО-03	3 000 R	9.15	29.11.11	29.05.12	26.11.13	10.0	28.3	101.19		59 602	101.00	101.20	7.76		4.51	0.75	B/B2/	банки
СКБ-банк БО-04	2 000 R	9.80	07.12.11	12.12.11	05.06.13	4.0	22.5	100.80		52 000	100.75	100.90	7.25		4.85	0.34	B/B2/	банки
СКБ-банк БО-05	2 000 R	8.25	13.10.11	11.10.12	10.04.14	15.0	32.8	100.06	0.01	60 000	100.05	100.10	8.35		4.11	1.05	B/B2/	банки
СКБ-банк БО-06	2 000 R	8.50	10.01.12	12.07.13	08.07.14	24.0	35.7	100.10	0.09	50 000	100.00	100.20	8.58		4.23	1.68	B/B2/	банки
Соллерс БО-02	2 000 R	13.00	02.11.11	07.05.12	01.05.13	9.0	21.3	103.18	-0.58		102.86	103.49	8.55		6.28	0.68		автопром
Соллерс2	3 000 R	12.50	18.01.12		17.07.13		23.9	106.02	-0.18	903	105.80	106.75		9.28	5.88	1.65		автопром
СОРУС КАП2	1 500 R		06.10.11		05.04.12		8.3											торговля
СтрКредБО1	1 000 R	9.90	28.01.12	01.08.12	28.07.14	12.0	36.4	99.85	-0.65		99.00	100.70	10.20		5.00	0.89		банки
СтрКредБО2	1 000 R	9.90	28.01.12	01.08.12	28.07.14	12.0	36.4											банки
СтрТрГаз2	5 000 R	8.49	13.01.12		13.07.12		11.6	96.80	0.02	533	96.50	96.96		12.51	4.37	0.83		строительство
СтрТрГаз3	5 000 R	8.50	13.10.11		11.04.13		20.6	94.15			88.31	99.99		12.80	4.50	1.39		строительство
СУ-155 Зоб	3 000 R	12.70	17.08.11		15.02.12		6.6	99.00	0.27	7 122	98.61	99.00		15.19	6.40	0.44		строительство
СудострБ БО-01	2 000 R	9.75	03.09.11	03.03.12	03.03.14	7.0	31.5	98.50	-0.44	60	98.80	98.97	12.82		4.99	0.50	/B3/	банки
СудострБ-3	1 500 R	9.25	05.09.11	05.09.11	03.09.12	1.0	13.3	99.20		1 300	99.01	100.00	18.48		4.65	0.08	/B3/	банки
СУЭК Финанс-01	10 000 R	9.35	06.01.12	10.07.13	26.06.20	24.0	108.4	104.00	-0.15	436 746	102.01	104.15	7.17		4.48	1.69		сырье
Сэтл рупл1	1 000 R	11.70	15.11.11		15.05.12		9.6	100.40	0.31	361	99.83	100.40		11.41	5.81	0.68		строительство
Татнефть БО-01	5 000 R	7.25	23.09.11		20.09.13		26.0	101.18	0.42	299 999	100.76	101.60		6.75	3.57	1.85	B+//	сырье
Таттелеком 4	1 500 R	8.25	03.11.11		01.11.12		15.3	100.26			100.01	100.50		8.18	4.10	1.11		телеком
ТатфондБ 5	2 000 R	8.50	21.09.11		21.03.12		7.8	100.32			99.95	100.70		8.10	4.22	0.57	/B2/	банки
ТатфондБ 6	2 000 R	8.75	30.08.11	28.02.12	26.02.13	7.0	19.2	100.41	-0.51		99.90	100.92	8.15		4.34	0.52	/B2/	банки
ТатфондБ 7	1 000 R	8.75	16.12.11	22.12.11	14.12.12	5.0	16.7	100.25			99.90	100.60	7.84		4.35	0.36	/B2/	банки
ТатфондБ БО-01	2 000 R	9.50	29.12.11	28.06.12	26.12.13	11.0	29.3	100.95	0.45	360	99.90	100.95	8.55		4.69	0.82	/B2/	банки
ТатфондБ БО-02	2 000 R	8.75	20.10.11	18.10.12	17.04.14	15.0	33.0	100.07	-0.21	460	99.90	100.35	8.86		4.36	1.06	/B2/	банки
ТВЗ БО-01	2 000 R	6.50	14.12.11		12.06.13		22.7											машиностр.
ТГК-1 01	4 000 R	8.50	13.09.11	15.03.12	11.03.14	8.0	31.8	101.35			100.80	101.90	6.26		4.18	0.57		энергетика
ТГК-1 02	5 000 R	6.70	03.01.12	02.07.13	01.07.14	23.0	35.5	99.50			99.00	100.00	7.10		3.36	1.70		энергетика
ТГК-10 об2	5 000 R	7.60	10.08.11	10.08.11	06.02.13	0.0	18.5											энергетика
ТГК-2 БО-01	5 000 R	9.00	20.09.11		17.09.13		25.9	100.29	-0.01	50 481	100.11	100.29		9.03	4.47	1.77	CCC//	энергетика
ТГК-2-01	4 000 R	6.75	30.08.11		30.08.11		1.0				100.00						CCC//	энергетика
ТГК-4 об.1	5 000 R	8.00	01.12.11		31.05.12		10.1											энергетика
ТГК-5-01	5 000 R	8.75	14.10.11	16.10.13	06.10.17	27.0	75.3	102.40	0.25		102.25	102.55	7.63		4.26	1.87		энергетика
ТГК-6-01	5 000 R	8.30	01.09.11	03.09.13	24.08.17	25.0	73.8	101.30		4	101.30	101.65	7.70		4.09	1.77		энергетика
ТГК-6И/нв-1	2 000 R	7.50	23.08.11		21.02.12		6.8											энергетика
ТГК-8 01	3 500 R	8.80	10.11.11		10.05.12		9.4											энергетика
ТГК-9-01	7 000 R	8.10	15.08.11	15.08.13	07.08.17	25.0	73.3	101.25	-0.15	2 100	101.30	101.45			3.99	1.72		энергетика
Теле2-01	5 000 R	8.40	23.12.11	22.06.16	11.06.21	60.0	120.1	101.21	-0.19	1 996	101.21	101.98	8.24		4.14	3.78	BB+//	телеком
Теле2-02	5 000 R	8.40	23.12.11	22.06.16	11.06.21	60.0	120.1	101.40	0.13	50 480	101.00	101.40	8.19		4.13	3.78	BB+//	телеком
Теле2-03	3 000 R	8.40	23.12.11	22.06.16	11.06.21	60.0	120.1	102.00	0.78	134 058	100.80		8.03		4.11	3.78	BB+//	телеком
Терна-Ф 02	1 500 R	1.00	04.11.11		04.11.11		3.2											производство
ТехНикольФ	3 000 R	1.00	08.09.11		07.03.12		7.3	100.25		1	99.20	100.50		0.59	0.50	0.59		производство
ТКСБанк 02	1 400 R	20.00	26.01.12		28.07.13		24.2	113.00	-0.66	558	113.10	113.69		12.81	8.87	1.55		банки
ТКСБанк БО-01	1 600 R	14.22	23.09.11		20.09.13		26.0	102.39	-1.21	250	102.40	103.69		13.30	6.92	1.62		банки
ТКСБанк БО-02	1 500 R	16.50	29.11.11	29.11.11	26.11.13	4.0	28.3	101.35	-0.52	106	101.35	101.96	12.38		8.12	0.29		банки
ТКСБанк БО-03	1 500 R	14.00	23.08.11	21.08.12	18.02.14	13.0	31.1	101.79	-0.01	78 311	101.21	101.79	12.49		6.86	0.86		банки
ТКФинанс БО 1	500 R	10.50	28.12.11		25.06.14		35.3											финансы
ТКФинанс БО 2	500 R	10.50	28.12.11		25.06.14		35.3											финансы
ТМК БО-01	5 000 R	8.85	25.10.11		22.10.13		27.1	103.00		106 555	102.80	103.10		7.49	4.28	1.89	/B1/B	производство
Трансаэро-1	3 000 R	11.85	26.10.11	25.04.12	23.10.13	9.0	27.1	102.50	-0.10	8 623	102.40	102.61	8.40		5.76	0.65		транспорт
ТрансКапитал-2	1 800 R	8.15	20.09.11	18.09.12	15.03.16	14.0	56.3	100.50	0.50	3 000	100.50	100.95	7.82		4.04	1.00	/B1/	банки
ТрансКонт1	3 000 R	9.50	30.08.11		26.02.13		19.2	104.69			104.43	104.95		6.42	4.53	1.36	BB+/Ba2/	транспорт
ТрансКонт2	3 000 R	8.80	08.12.11		04.06.15		46.8	104.00		48	103.67	104.00		7.46	4.22	2.56	BB+/Ba2/	транспорт
ТрансКред БО-1	5 000 R	7.80	17.11.11		17.11.13		28.0	101.65	-0.13	205 110	101.65	101.75		7.03	3.80	1.98	/Ba1/BB+	банки
ТрансКред2	3 000 R	6.90	13.12.11		12.06.12		10.5				100.25							банки
ТрансКред5	3 000 R	7.90	11.08.11		12.08.13		24.7	101.79		100 002	101.35	102.05		7.06	3.89	1.73	/Ba1/BB+	банки
ТрансКред6	4 000 R	8.25	20.10.11		17.04.14		33.0	102.65	0.05		102.30	103.00		7.28	4.01	2.27	/Ba1/BB+	банки
Трансмаш БО-01	3 000 R	6.50	26.01.12		23.01.14		30.2											машиностр.
Транснефть-01	35 000 R	10.00	21.05.12	20.05.15	13.05.19	46.0	94.7											сырье
Транснефть-02	35 000 R	9.75	11.10.11		01.10.19		99.4											сырье
Транснефть-03	65 000 R	9.90	28.09.11	25.09.15	18.09.19	51.0	99.0	111.10	-0.20	4 833	1							

## Рынок рублевых облигаций

Выпуск	Объем, млн	Купон, %	Дата			Месяцев до		Цена	Изм.	Торговый объем, шт (осн.+РПС)	Котировки		Доходность, %			Дюр, лет	Рейтинг F/M/S	Сектор	
			купона	оферты	погаш	офрт	погаш				покупка	продажа	офрт	погаш	текущ				
<b>КОРПОРАТИВНЫЕ РУБЛЕВЫЕ ОБЛИГАЦИИ (продолжение)</b>																			
ФСК ЕЭС-09	5 000 R	7.99	28.10.11	24.10.17	16.10.20	76.0	112.1	100.80	-0.35	50	100.80	101.25	7.75		3.85	4.61	/Baa2/BBB	энергетика	
ФСК ЕЭС-10	10 000 R	7.75	27.09.11	24.09.15	15.09.20	50.0	111.1	101.90	0.15	205 000	101.65	101.90	7.33		3.79	3.30	/Baa2/BBB	энергетика	
ФСК ЕЭС-11	5 000 R	7.99	28.10.11	24.10.17	16.10.20	76.0	112.1	100.55	-0.70	90 000	100.50	101.25	8.02		3.96	4.57	/Baa2/BBB	энергетика	
ФСК ЕЭС-13	10 000 R	8.50	03.01.12		22.06.21		120.4	103.50	0.35	2674 657	103.35	103.65		8.14	4.10	6.38	/Baa2/BBB	энергетика	
ФСК ЕЭС-19	20 000 R	7.95	19.01.12	18.07.18	06.07.23	85.0	145.2	100.60		1921 462	100.65	100.90	7.98		3.94	5.07	/Baa2/BBB	энергетика	
ХантМанБанк-02	3 000 R	6.25	14.12.11	13.06.12	12.06.13	11.0	22.7										/Ba3/B+	банки	
ХКФ Банк БО-01	3 000 R	7.18	25.10.11		22.04.14		33.2	100.25			100.10	100.40		7.27	1.79	2.33	BB/Ba3/B+	банки	
ХКФ Банк БО-03	4 000 R	7.90	25.10.11	22.10.13	22.04.14	27.0	33.2	100.38			99.90	100.85	7.94		1.96	1.91	BB/Ba3/B+	банки	
ХКФ Банк-4	3 000 R	7.10	12.10.11		12.10.11		2.4	100.26			100.20	100.33		5.85	1.76	0.19	BB/Ba3/B+	банки	
ХКФ Банк-5	4 000 R	8.15	19.10.11	19.10.11	17.04.13	3.0	20.8	100.40		1 100	100.40	100.56	6.42		2.02	0.20	BB/Ba3/B+	банки	
ХКФ Банк-6	5 000 R	7.75	13.09.11	11.12.12	10.06.14	17.0	34.8	100.92	-0.08		100.85	101.00	7.22		1.91	1.21	BB/Ba3/B+	банки	
ХКФ Банк-7	5 000 R	9.00	27.10.11	30.04.12	23.04.15	9.0	45.4	101.95	-0.20		101.75	102.15	6.33		2.20	0.69	BB/Ba3/B+	банки	
Центр-инв. БО-01	1 500 R	8.40	20.12.11	20.12.12	17.06.14	17.0	35.0	100.43			100.31	100.55	8.18		4.17	1.23	/B1/	банки	
Центр-инв. БО-05	1 000 R	8.40	20.12.11	20.12.12	17.06.14	17.0	35.0	100.40		300	100.31	100.40	8.21		4.17	1.23	/B1/	банки	
Центр-инв2	3 000 R	9.25	27.12.11	29.06.12	24.06.14	11.0	35.3	101.30	0.20	27 788	101.21	101.35	7.80		4.55	0.82	/B1/	банки	
Черкизово БО-03	3 000 R	8.25	11.11.11		08.11.13		27.7	100.28	0.01	1	100.10	100.28		8.27	4.10	1.93	/B2/	потреб. тов.	
ЧТПЗ 03об	8 000 R	8.00	25.10.11	24.04.12	21.04.15	9.0	45.3				96.01						/отозван/	производство	
ЧТПЗ БО-01	5 000 R	16.50	06.12.11	08.12.11	04.12.12	4.0	16.4	102.40	-0.10	700	102.40	102.55	9.29		8.03	0.32	/отозван/	производство	
ЭлемЛиз-02	2 300 R	11.50	08.09.11		04.09.14		37.7	100.02	0.03		100.00	100.05		11.99	2.87	2.33		финансы	
ЮниКредиБанк-04	10 000 R	7.00	15.11.11	16.11.12	10.11.15	16.0	52.1	101.10			100.60	101.61	6.14		3.45	1.17	BB/Ba3/B+	банки	
ЮниКредиБанк-05	5 000 R	7.50	06.09.11	03.09.13	01.09.15	25.0	49.7	101.18			101.02	101.35	7.00		3.70	1.80	BB/Ba3/B+	банки	
Юнимилк 01	2 000 R	14.00	06.09.11		06.09.11		1.2											потреб. тов.	
Ютэйр-Ф 05	1 500 R	9.50	27.10.11		21.07.16		60.5												транспорт
Ютэйр-Ф БО-1	1 500 R	12.50	27.09.11		26.03.13		20.1	107.50		1 000	107.20	107.60		7.84	2.90	1.40		транспорт	
Ютэйр-Ф БО-2	1 500 R	12.50	27.09.11		26.03.13		20.1	107.30		150	107.20	107.50		7.97	2.90	1.40		транспорт	
Ютэйр-Ф БО-3	1 500 R	9.45	22.09.11		19.12.13		29.0	103.18			102.50	103.85		8.22	2.28	1.98		транспорт	
Ютэйр-Ф БО-4	1 500 R	9.00	28.09.11		26.03.14		32.3	101.15	0.10	360	101.00	101.50		8.78	2.22	2.18		транспорт	
Ютэйр-Ф БО-5	1 500 R	9.00	28.09.11		26.03.14		32.3	101.25	0.15		101.10	101.40		8.74	2.22	2.18		транспорт	
Якутскэн БО-01	3 000 R	8.25	06.09.11		03.09.13		25.5	101.98	-0.20		101.51	102.44		7.34	4.03	1.78	BB//	энергетика	
Якутскэн02	1 200 R	10.30	08.09.11		08.03.12		7.3	102.20			101.75	102.65		6.60	5.03	0.54	BB//	энергетика	

## Рынок рублевых облигаций

Выпуск	Объем, млн	Купон, %	Дата			Месяцев до		Цена	Изм.	Торговый объем, шт (осн.+РПС)	Котировки		Доходность, %			Дюр, лет	Рейтинг F/M/S	Сектор
			купона	оферты	погаш	офрт	погаш				покупка	продажа	офрт	погаш	текущ			
<b>ГОСУДАРСТВЕННЫЕ И МУНИЦИПАЛЬНЫЕ ОБЛИГАЦИИ</b>																		
Беларусь-01	7 000 R	8.70	22.09.11		20.12.12		16.9	93.50	0.45	3 050	93.20	93.50		14.66	2.32	1.14	/B3/B	гос. бумаги
Волгогр06-34005	3 000 R	8.00	09.11.11		04.05.16		57.9	100.92			100.75	101.10		7.44	3.95	2.92	//BB- //BB-	муниципальный муниципальный
Волгогр064	1 000 R	7.15	15.11.11		15.05.12		9.6										//BB-	муниципальный
Волгогр069	2 000 R	8.25	07.12.11		04.06.14		34.6	101.85			101.00	102.70		6.95	4.04	1.68	//BB-	муниципальный
ИркОбл31-5	2 200 R	7.70	26.10.11		26.10.11		2.9	100.65			100.30	101.00		4.97	2.56	0.22	//BB	муниципальный
ИркОбл31-6	3 800 R	9.15	15.08.11		22.11.12		16.0	102.22			101.95	102.50		5.86	2.99	0.62	//BB	муниципальный
Казань07	2 000 R	8.75	21.09.11		15.12.14		41.1	102.30		10 000	102.20	103.00		7.38	2.13	1.67		муниципальный
КалужОбл-2	1 300 R	8.40	29.08.11		29.08.11		0.9	100.25		500	100.00	100.25		4.51	2.04	0.07	BB-//	муниципальный
КалужОбл-3	1 000 R	8.95	01.09.11		29.11.12		16.2	102.80			102.70	102.90		6.18	2.17	0.92	BB-//	муниципальный
КалужОбл-4	1 500 R	10.01	28.09.11		26.06.13		23.2	102.35	-1.95		100.00	104.70		8.42	2.44	1.21	BB-//	муниципальный
КалужОбл-5	2 500 R	8.20	25.08.11		19.05.16		58.4	102.54	0.04	2 800	102.40	102.65		7.70	1.99	3.36	BB-//	муниципальный
Карелия 11	800 R	9.70	10.11.11		10.05.12		9.4	102.52			102.30	102.75		5.74	4.72	0.60	BB-//	муниципальный
Карелия 3	2 000 R	9.91	22.09.11		18.06.15		47.2	105.10			104.00	106.20		7.23	2.35	1.80	BB-//	муниципальный
КОМИ 7в об	1 000 R	8.00	23.11.11		22.11.13		28.1				101.00						BB/Ba2/	муниципальный
КОМИ 8в об	1 000 R	7.50	04.09.11		03.12.15		52.8	95.52			93.55	97.49		7.98	3.94	2.98	BB/Ba2/	муниципальный
КОМИ 9в об	2 100 R	7.75	19.10.11		18.10.14		39.1	100.85			100.00	101.70		7.11	3.85	2.29	BB/Ba2/	муниципальный
КраснЯрк4	10 200 R	10.89	11.08.11		08.11.12		15.5	103.95		134 001	103.95	104.15		5.91	2.61	0.76	BB+/Ba2/BB+	муниципальный
ЛенОбл-3об	1 300 R	12.00	09.12.11		05.12.14		40.7				111.75						BB/BB	муниципальный
МГор39-об	4 800 R	8.00	21.01.12		21.07.14		36.2	102.41	0.16		102.15	102.67		6.55	3.94	2.55	BBB/Baa1/BBB	муниципальный
МГор44-об	5 000 R	8.00	24.12.11		24.06.15		47.4	100.80		57 010	101.00	101.20		7.14	3.98	3.20	BBB/Baa1/BBB	муниципальный
МГор45-об	15 000 R	8.00	27.12.11		27.06.12		11.0				102.00						BBB/Baa1/BBB	муниципальный
МГор48-об	30 000 R	8.00	11.12.11		11.06.22		132.2	92.35	-0.25		92.20	92.50		7.96	4.34	6.96	BBB/Baa1/BBB	муниципальный
МГор49-об	25 000 R	8.00	14.12.11		14.06.17		71.5	98.84	-0.17		98.32	99.35		7.56	4.06	4.48	BBB/Baa1/BBB	муниципальный
МГор50-об	15 000 R	8.00	18.12.11		18.12.11		4.6	101.40	-0.05	2 000	101.00	101.50		4.28	3.96	0.36	BBB/Baa1/BBB	муниципальный
МГор53-об	15 000 R	8.00	01.09.11		01.09.13		25.4	102.38	-0.38		102.00	102.75		6.15	3.94	1.80	BBB/Baa1/BBB	муниципальный
МГор54-об	15 000 R	8.00	05.09.11		05.09.12		13.4	102.40	-0.04	37 900	102.00	102.45		5.33	3.94	0.99	BBB/Baa1/BBB	муниципальный
МГор56-об	20 000 R	8.00	22.09.11		22.09.16		62.6	99.60	0.16	132 103	99.40	99.50		7.37	4.05	3.97	BBB/Baa1/BBB	муниципальный
МГор61-об	15 000 R	15.00	03.09.11		03.06.13		22.4	116.58			116.32	116.85		5.58	3.24	1.54	BBB/Baa1/BBB	муниципальный
МГор62-об	20 000 R	14.00	08.09.11		08.06.14		34.7	117.50	-0.31	608 503	117.50	117.68		6.39	3.00	2.27	BBB/Baa1/BBB	муниципальный
МГор63-об	15 000 R	15.00	10.09.11		10.12.13		28.7	120.10		55 000	120.06	120.80		5.96	3.15	1.92	BBB/Baa1/BBB	муниципальный
МГор66-об	110 000 R	8.75	23.08.11		23.11.18		89.0				107.30						BBB/Baa1/BBB	муниципальный
Мос.обл.7в	16 000 R	8.00	19.10.11		16.04.14		33.0	101.93	0.43	1710 397	101.80	101.93		7.33	3.91	2.27	/B1/отозван	муниципальный
Мос.обл.8в	10 000 R	9.00	13.12.11		11.06.13		22.7	102.60		20 015	102.50	102.60		6.88	4.37	1.12	/B1/отозван	муниципальный
Мос.обл.9в	33 000 R	18.00	27.09.11		15.03.12		7.6	102.70			100.00	105.40		11.71	8.16	0.38	/B1/отозван	муниципальный
НижегорОбл3	2 000 R	7.70	20.10.11		20.10.11		2.7	100.50		5 500	100.40	100.60		5.39	3.82	0.21	V+/отозван/	муниципальный
НижегорОбл4	2 700 R	8.00	21.11.11		17.11.12		15.8	101.65		9 629	101.00	101.67		5.76	3.90	0.74	V+/отозван/	муниципальный
ФФЗ 25063	30 000 R	6.20	10.08.11		09.11.11		3.3	100.62	0.00	130 000	100.57	100.67		3.97	1.54	0.26	BBB/Baa1/BBB	гос. бумаги
ФФЗ 25064	45 000 R	11.90	19.10.11		18.01.12		5.7			437 294							BBB/Baa1/BBB	гос. бумаги
ФФЗ 25065	46 000 R	12.00	28.09.11		27.03.13		20.1	110.50		2222 658	110.45	110.55		5.43	2.71	1.44	BBB/Baa1/BBB	гос. бумаги
ФФЗ 25067	45 000 R	11.30	19.10.11		17.10.12		14.8	107.33	0.02	106 000	107.27	107.35		5.13	2.62	1.09	BBB/Baa1/BBB	гос. бумаги
ФФЗ 25068	45 000 R	12.00	24.08.11		20.08.14		37.2	116.12	-0.03	2792 427	116.00	116.25		6.22	5.15	2.42	BBB/Baa1/BBB	гос. бумаги
ФФЗ 25070	44 947 R	10.00	28.09.11		28.09.11		1.9			1204 450		100.94					BBB/Baa1/BBB	гос. бумаги
ФФЗ 25071	80 000 R	8.10	30.11.11		26.11.14		40.4	105.37		3134 202	105.25	105.50		6.38	3.83	2.78	BBB/Baa1/BBB	гос. бумаги
ФФЗ 25072	150 000 R	7.15	25.01.12		23.01.13		18.0	102.55	0.02	121 100	102.50	102.59		5.41	3.48	1.36	BBB/Baa1/BBB	гос. бумаги
ФФЗ 25073	150 000 R	6.85	03.08.11		01.08.12		12.2	101.90		40 000	101.80	101.96		4.95	3.35	0.91	BBB/Baa1/BBB	гос. бумаги
ФФЗ 25075	137 604 R	6.88	18.01.12		15.07.15		48.1	100.55	0.14	131 002	100.54	100.61		6.83	3.41	3.30	BBB/Baa1/BBB	гос. бумаги
ФФЗ 25076	136 261 R	7.10	15.09.11		13.03.14		31.8	102.40	0.10	115 656	102.41	102.44		6.18	4.54	2.22	BBB/Baa1/BBB	гос. бумаги
ФФЗ 25077	97 232 R	7.35	25.01.12		20.01.16		54.4	101.80	0.35	637 098	101.70	101.80		6.99	3.60	3.64	BBB/Baa1/BBB	гос. бумаги
ФФЗ 25078	99 736 R	7.60	10.08.11		06.02.13		18.5	101.87		296 340	101.90	101.95		5.47	3.40	1.35	BBB/Baa1/BBB	гос. бумаги
ФФЗ 25079	10 000 R	7.00	07.12.11		03.06.15		46.7	101.00	0.14	495 021	101.00	101.08		6.81	3.59	3.18	BBB/Baa1/BBB	гос. бумаги
ФФЗ 26198	42 117 R	6.00	03.11.11		02.11.12		15.3	100.89	0.09	145 000	100.85	100.98		5.23	5.95	1.14	BBB/Baa1/BBB	гос. бумаги
ФФЗ 26199	44 000 R	6.10	12.10.11		11.07.12		11.5	101.15	-0.03	50 000	101.05	101.50		4.93	1.50	0.88	BBB/Baa1/BBB	гос. бумаги
ФФЗ 26200	50 000 R	6.10	19.10.11		17.07.13		23.9	100.62		567 518	100.25	101.00		5.89	1.51	1.76	BBB/Baa1/BBB	гос. бумаги
ФФЗ 26202	40 000 R	11.20	21.09.11		17.12.14		41.1	115.05	0.15	139 900	115.02	115.05		6.37	2.43	2.70	BBB/Baa1/BBB	гос. бумаги
ФФЗ 26203	139 560 R	6.90	10.08.11		03.08.16		61.0	99.62	0.32	93 187	99.45	100.10		7.11	3.45	3.90	BBB/Baa1/BBB	гос. бумаги
ФФЗ 26204	63 488 R	7.50	22.09.11		15.03.18		80.6	100.85	0.40	333 036	100.80	100.95		7.46	3.71	4.85	BBB/Baa1/BBB	гос. бумаги
ФФЗ 26205	17 213 R	7.60	26.10.11		14.04.21		118.1	100.20	-0.10	5	100.25	101.00		7.71	4.07	6.40	BBB/Baa1/BBB	гос. бумаги
ФФЗ 26206	11 736 R	7.40	21.12.11		14.06.17		71.5	100.80	0.50	226 951	100.65	100.80		7.36	3.94	4.49	BBB/Baa1/BBB	гос. бумаги
ФФЗ 46002	46 500 R	8.00	10.08.11		08.08.12		12.4	101.64			101.50	101.77		4.83	3.92	0.48	BBB/Baa1/BBB	гос. бумаги
ФФЗ 46014	29 145 R	7.00	07.09.11		29.08.18		86.2	97.85	0.65	266 151	97.70	97.85		7.54	3.57	5.00	BBB/Baa1/BBB	гос. бумаги
ФФЗ 46017	80 000 R	7.00	10.08.11		03.08.16													



## Рынок еврооблигаций

Выпуск	Объем, млн	Купон, %	Дата			Месяцев до		Цена	Изм.	Торговый объем, шт	Котировки		Доходность, %			Дюр, лет	Рейтинг F/M/S	Сектор
			купона	оферты	погаш	офрт	погаш				покупка	продажа	офрт	погаш	текущ			
<b>ЕВРООБЛИГАЦИИ</b>																		
Ak bars-12	225 \$	10.25	03.12.11		03.12.12	16.3	108.34	-0.02					3.80	4.73	1.25	BB/Ba3/	банки	
Alfa-Bank-12	500 \$	8.20	25.12.11		25.06.12	11.0	104.19	0.06					3.43	3.94	0.87	BB+/Ba1/BB-	банки	
Alfa-Bank-13	400 \$	9.25	24.12.11		24.06.13	23.1	108.44	0.12					4.55	4.26	1.74	BB+/Ba1/BB-	банки	
Alfa-Bank-15_03_18	600 \$	8.00	18.09.11		18.03.15	44.2	107.05	0.02					5.81	3.74	3.06	BB+/Ba1/BB-	банки	
Alfa-Bank-17	300 \$	8.64	22.08.11	22.02.12	22.02.17	7.0	67.7	102.18	0.32			4.62	4.22	0.53	BB+/Ba1/BB-	банки		
Alfa-Bank-17_09_25	1000 \$	7.88	25.09.11		25.09.17	74.9	105.62	0.10					6.74	3.73	4.74	BB+/Ba1/BB-	банки	
Alfa-Bank-21	1000 \$	7.75	28.10.11		28.04.21	118.6	102.13	0.37					6.52	3.79	6.69	BB+/Ba1/BB-	банки	
Alliance Oil-15	350 \$	9.88	11.09.11		11.03.15	43.9	110.29	0.00					6.62	4.48	2.95	B/В+	сырье	
Alrosa-14	500 \$	8.88	17.11.11		17.11.14	40.1	114.92	0.17					3.99	3.86	2.86	BB-/Ba3/BB-	сырье	
Alrosa-20	1000 \$	7.75	03.11.11		03.11.20	112.7	110.53	0.44					6.23	3.51	6.59	BB-/Ba3/BB-	сырье	
Bank St-Petersburg-17	100 \$	10.50	25.01.12		25.07.17	72.8	103.27	0.01					10.92	5.08	4.28	/Ba3/	банки	
BoM-13	500 \$	7.34	13.11.11		13.05.13	21.7	105.26	-0.05					4.24	3.48	1.65	BBB-/Ba2/	банки	
BoM-15	300 \$	7.50	25.11.11		25.11.15	52.6	100.07	-0.11					7.48	3.75	3.58	BBB-/Ba2/	банки	
BoM-15_03_11	750 \$	6.70	11.09.11		11.03.15	43.9	105.63	0.19					4.97	3.17	3.12	BBB-/Ba2/	банки	
BoM-17	400 \$	6.81	10.11.11		10.05.17	70.3	100.54	0.27					6.69	3.38	4.65	BBB-/Ba2/	банки	
Credit Europe Bank-13	300 \$	7.75	20.11.11		20.05.13	21.9										/Ba3/	банки	
EURDEV-14	500 \$	7.38	29.09.11		29.09.14	38.5	110.66	-0.07					3.76	3.33	2.78	BBB/A3/BBB	банки	
Eurochem12	300 \$	7.88	21.09.11		21.09.12	13.9	102.95	-0.09					5.16	3.82	1.06	BB/BB	химия	
Evrz-04_18	850 \$	6.75	27.10.11		27.04.18	82.0	100.66	0.20					6.62	3.35	5.26	BB-/B1/В	металлургия	
Evrz-13	1050 \$	8.88	24.10.11		24.04.13	21.1	108.81	-0.04					3.57	4.08	1.58	BB-/B1/В	металлургия	
Evrz-15	750 \$	8.25	10.11.11		10.11.15	52.1	110.73	-0.22					5.40	3.72	3.57	/Ba3/BB-	металлургия	
Evrz-18	550 \$	9.50	24.10.11		24.04.18	81.9	115.59	-0.22					6.59	4.11	4.98	BB-/B1/В	металлургия	
Gazprom-12	1000 €	4.56	09.12.11		09.12.12	16.5	102.18	0.00					2.86	4.46	1.29	BBB/Baa1/BBB	сырье	
Gazprom-12 JPY	30000 ¥	2.89	15.11.11		15.11.12	15.7	100.67						2.36	1.44	1.25	BBB/Baa1/BBB	сырье	
Gazprom-13	1750 \$	9.63	01.09.11		01.03.13	19.3	111.59	0.01					2.14	4.31	1.44	BBB/Baa1/BBB	сырье	
Gazprom-13 GBP	800 G	6.58	31.10.11		31.10.13	27.4	106.89	0.00					3.30	6.16	2.04	BBB/Baa1/BBB	сырье	
Gazprom-13-2	1222 \$	4.51	22.01.12		22.07.13	24.0										BBB/Baa1/BBB	сырье	
Gazprom-13-5	400 \$	7.34	11.10.11		11.04.13	20.6	108.52	0.00					2.19	3.38	1.58	BBB/Baa1/BBB	сырье	
Gazprom-13-6	500 \$	7.51	31.01.12		31.07.13	24.3	110.14	0.03					2.28	3.41	1.88	BBB/Baa1/BBB	сырье	
Gazprom-14	780 €	5.03	25.02.12		25.02.14	31.3	104.33	0.01					3.21	4.82	2.39	BBB/Baa1/BBB	сырье	
Gazprom-14_07_31	1250 \$	8.13	31.01.12		31.07.14	36.5	114.30	-0.05					3.20	3.63	2.70	BBB/Baa1/BBB	сырье	
Gazprom-14-2	700 €	5.36	31.10.11		31.10.14	39.6	105.71	0.09					3.44	5.07	2.92	BBB/Baa1/BBB	сырье	
Gazprom-15	1000 €	5.88	01.06.12		01.06.15	46.7	106.89	0.12					3.86	5.50	3.46	BBB/Baa1/BBB	сырье	
Gazprom-15_02_04	850 €	8.13	04.02.12		04.02.15	42.8	113.87	0.11					1.74	7.14	3.08	BBB/Baa1/BBB	сырье	
Gazprom-15_11_29	1000 \$	5.09	29.11.11		29.11.15	52.7	106.16	0.29					3.54	2.40	3.85	BBB/Baa1/BBB	сырье	
Gazprom-16	1350 \$	6.21	22.11.11		22.11.16	64.7	110.26	0.20					4.04	2.82	4.50	BBB/Baa1/BBB	сырье	
Gazprom-17	500 €	5.14	22.03.12		22.03.17	68.7	103.44	0.09					4.38	4.96	4.86	BBB/Baa1/BBB	сырье	
Gazprom-17-2	500 €	5.44	02.11.11		02.11.17	76.2	104.64	0.08					4.51	5.20	5.17	BBB/Baa1/BBB	сырье	
Gazprom-18	1200 €	6.61	13.02.12		13.02.18	79.6	110.64	0.11					4.62	5.97	5.31	BBB/Baa1/BBB	сырье	
Gazprom-18-2	1100 \$	8.15	11.10.11		11.04.18	81.5	120.98	0.17					4.48	3.37	5.21	BBB/Baa1/BBB	сырье	
Gazprom-19	2250 \$	9.25	23.10.11	23.04.12	23.04.19	9.0	94.1	128.81	0.22			-24.38	3.59	0.81	0.81	BBB/Baa1/BBB	сырье	
Gazprom-20	1250 \$	7.20	01.02.12		01.02.20	103.5	112.88	1.08					3.07	3.19	3.08	BBB/Baa1/BBB	сырье	
Gazprom-22	1300 \$	6.51	07.09.11		07.03.22	129.0	110.15	0.82					5.25	2.96	7.58	BBB/Baa1/BBB	сырье	
Gazprom-34	1200 \$	8.63	28.10.11	28.04.14	28.04.34	33.0	276.9	127.87	0.21			-1.32	3.37	2.51	2.51	BBB/Baa1/BBB	сырье	
Gazprom-37	1250 \$	7.29	16.08.11		16.08.37	317.1	111.95	-0.09					6.34	3.26	11.98	BBB/Baa1/BBB	сырье	
Gazprombank-13	500 \$	7.93	28.12.11		28.06.13	23.2	108.70	0.02					3.20	3.65	1.77	/Baa3/BB	банки	
Gazprombank-14	500 \$	6.25	15.12.11		15.12.14	41.1	105.55	-0.08					4.46	2.96	3.01	/Baa3/BB	банки	
Gazprombank-15	1000 \$	6.50	23.09.11		23.09.15	50.5	105.72	0.07					4.95	3.07	3.55	/Baa3/BB	банки	
Gazprombank-16	120 \$	7.35	08.05.12		08.05.16	58.1										/Baa3/BB	банки	
Gazstream-13	647 \$	5.63	22.01.12		22.07.13	24.0	104.08	0.08					3.47	2.70	1.86	BBB/Baa1/BBB	сырье	
HCFB-11-2	450 \$	11.75	11.08.11		11.08.11	0.3										BB/Ba3/B+	банки	
HCFB-14	500 \$	7.00	18.09.11		18.03.14	32.0	103.35	0.04					5.61	3.39	2.33	BB/Ba3/B+	банки	
IlB-13	200 \$	11.00	15.08.11		15.02.13	18.8										D/Caa2/D	банки	
Koks-16	350 \$	7.75	23.12.11		23.06.16	59.6	102.22	-0.01					7.20	3.79	4.00	/B2/B	металлургия	
KZOSRU-11	200 \$	9.25	30.10.11		30.10.11	3.0										RD/D	химия	
LenSpetsSMU-15	150 \$	9.75	09.08.11		09.11.15	52.0										/B	строительство	
Lukoil-14	900 \$	6.38	05.11.11		05.11.14	39.7	109.88	0.06					3.16	2.90	2.92	BBB-/Baa2/BBB-	сырье	
Lukoil-17	500 \$	6.36	07.12.11		07.06.17	71.2	109.56	0.15					4.48	2.90	4.87	BBB-/Baa2/BBB-	сырье	
Lukoil-19	600 \$	7.25	05.11.11		05.11.19	100.6	112.16	0.35					5.40	3.23	6.22	BBB-/Baa2/BBB-	сырье	
Lukoil-20	800 \$	6.13	09.11.11		09.11.20	112.9	104.43	0.28					5.51	2.93	6.98	BBB-/Baa2/BBB-	сырье	
Lukoil-22	500 \$	6.66	07.12.11		07.06.22	132.1	107.46	0.46					5.72	3.10	7.72	BBB-/Baa2/BBB-	сырье	
MBRD-16	60 \$	10.38	10.09.11		10.03.16	56.1	98.93	0.13					10.67	5.24	3.44	B-/B1/	банки	
Metalloinvest-16	750 \$	6.50	21.01.12		21.07.16	60.5	101.04	0.15					6.25	3.22	4.19	BB-/Ba3/	металлургия	
Moscow-11	374 €	6.45	12.10.11		12.10.11	2.4	100.87	-0.01					1.93	6.39	0.20	BBB/Baa1/BBB	муниципальный	
Moscow-16	407 €	5.06	20.10.11		20.10.16	63.6	102.06	0.03					4.55	4.96	4.45	BBB/Baa1/BBB	муниципальный	
MTS-12	400 \$	8.00	28.01.12		28.01.12	6.0	102.68	-0.01					2.48	3.90	0.49	BB+/Ba2/BB	телеком	
MTS-20	750 \$	8.63	22.12.11		22.06.20	108.3	115.02	0.16					5.85	3.75	6.56	BB+/Ba2/BB	телеком	
NKNH-12	101 \$	12.00	20.10.11		20.04.12	8.8	103.15	0.16					-0.90	3.88	0.55	B/Ba3/	химия	
NKNH-15	200 \$	8.50	22.12.11		22.12.15	53.5	98.50	0.54					9.23	4.32	2.02	B/Ba3/	химия	

## Рынок еврооблигаций

Выпуск	Объем, млн	Купон, %	Дата			Месяцев до		Цена	Изм.	Торговый объем, шт	Котировки		Доходность, %			Дюр, лет	Рейтинг F/M/S	Сектор
			купона	оферты	погаш	офрт	погаш				покупка	продажа	офрт	погаш	текущ			
<b>ЕВРООБЛИГАЦИИ</b>																		
Promsvyazbank-18	100 \$	12.50	31.01.12		31.01.18		79.2	110.07	-0.18					11.32	5.68	4.41	BB-/Ba2/отозван	банки
Raspadskaya-12	300 \$	7.50	22.11.11		22.05.12		9.8	102.58	-0.11					4.20	3.66	0.77	/B1/B+	сырье
Renaissance-16	325 \$	11.00	21.10.11		21.04.16		57.5	101.01	-0.23					10.71	5.44	3.52	B/B3/B	банки
RenCap-13	225 \$	13.00	01.10.11		01.04.13		20.3	106.37	-0.11					8.79	6.11	1.44	B/B3/B	банки
Rosbank-12	130 \$	9.00	01.01.12		01.07.12		11.2										BBB+/Baa3/BB+	банки
Rosselkhozbank-12 CHF	150 C	6.26	30.04.12		30.04.12		9.1	102.90	0.00					2.28	6.09	0.74	BBB/Baa1/	банки
Rosselkhozbank-13	700 \$	7.18	16.11.11		16.05.13		21.8	107.70	0.01					2.74	3.33	1.67	BBB/Baa1/	банки
Rosselkhozbank-13 RUB	30 000 R	7.50	25.09.11		25.03.13		20.1	102.10	0.18					6.13	3.67	1.50	BBB/Baa1/	банки
Rosselkhozbank-14	750 \$	7.13	14.01.12		14.01.14		29.9	108.79	0.02					3.36	3.28	2.26	BBB/Baa1/	банки
Rosselkhozbank-14-2	1 000 \$	9.00	11.12.11		11.06.14		34.8	114.76	0.04					3.53	3.92	2.54	BBB/Baa1/	банки
Rosselkhozbank-16	500 \$	6.97	21.09.11	21.09.11	21.09.16	2.0	62.6	100.38	0.00			4.17		3.47	3.47	0.14	BBB/Baa1/	банки
Rosselkhozbank-16 RUB	32 000 R	8.70	17.09.11		17.03.16		56.3	104.69	0.11					7.48	4.16	3.68	BBB/Baa1/	банки
Rosselkhozbank-17	1 250 \$	6.30	15.11.11		15.05.17		70.5	108.01	0.44					4.70	2.92	4.81	BBB/Baa1/	банки
Rosselkhozbank-18	1 000 \$	7.75	29.11.11		29.05.18		83.1	116.65	0.50					4.85	3.32	5.36	BBB/Baa1/	банки
Rosselkhozbank-21	800 \$	6.00	03.12.11		03.06.21		119.8	101.79	0.25					5.76	2.95	7.32	BBB/Baa1/	банки
RusHydro-15	20 000 R	7.88	28.10.11		28.10.15		51.6	102.22	0.01					7.38	3.86	3.38	/Baa3/BBB-	энергетика
Russia-15	2 000 \$	3.63	29.10.11		29.04.15		45.6	103.50	0.08					2.64	1.75	3.46	BBB/Baa1/BBB	гос. бумаги
Russia-18	3 466 \$	11.00	24.01.12		24.07.18		85.0	143.54	0.29					3.83	3.83	5.29	BBB/Baa1/BBB	гос. бумаги
Russia-18 RUB	90 000 R	7.85	10.09.11		10.03.18		80.4	105.71	0.29					6.76	3.71	5.00	BBB/Baa1/BBB	гос. бумаги
Russia-20	3 500 \$	5.00	29.10.11		29.04.20		106.5	105.59	0.09					4.23	2.37	7.01	BBB/Baa1/BBB	гос. бумаги
Russia-28	2 500 \$	12.75	24.12.11		24.06.28		205.7	178.62	0.11					5.53	3.57	9.22	BBB/Baa1/BBB	гос. бумаги
Russia-30	21 218 \$	7.50	30.09.11		31.03.30		227.2	119.83	0.23					4.09	3.13	5.49	BBB/Baa1/BBB	гос. бумаги
RusStandard-15	200 \$	8.88	16.12.11		16.12.15		53.3	101.39	-0.08					8.48	4.38	3.54	B+/Ba3/B+	банки
RusStandard-16	200 \$	9.75	01.12.11		01.12.16		65.0	101.22	0.47					10.82	4.82	3.91	B+/Ba3/B+	банки
RZD-17	1 500 \$	5.74	03.10.11		03.04.17		69.1	107.52	0.33					4.23	2.67	4.77	BBB/Baa1/BBB	транспорт
RZD-31 GBP	350 G	4.24	25.09.11		25.03.31		239.2	101.86	0.05					7.42	3.68	9.98	BBB/Baa1/BBB	транспорт
Sberbank-11	750 \$	5.93	14.11.11		14.11.11		3.5	101.38	-0.03					1.09	2.92	0.28	BBB/Baa1/	банки
Sberbank-13	500 \$	6.48	15.11.11		15.05.13		21.8	107.99	-0.02					1.92	3.00	1.68	BBB/Baa1/	банки
Sberbank-13-2	500 \$	6.47	02.01.12		02.07.13		23.4	108.21	0.03					2.08	2.99	1.81	BBB/Baa1/	банки
Sberbank-14 CHF	400 C	3.50	12.11.11		12.11.14		40.0	102.20	0.01					2.77	3.42	3.04	BBB/Baa1/	банки
Sberbank-15_07	1 500 \$	5.50	07.01.12		07.07.15		47.9	106.12	0.12					3.81	2.59	3.52	BBB/Baa1/	банки
Sberbank-17	1 000 \$	5.40	24.09.11		24.09.17		74.9	104.61	0.23					4.53	2.58	5.12	BBB/Baa1/	банки
Sberbank-21	1 000 \$	5.72	16.12.11		16.06.21		120.2	100.82	0.45					5.59	2.84	7.43	BBB/Baa1/	банки
Severstal-13	1 250 \$	9.75	29.01.12		29.07.13		24.3	111.60	0.04					3.66	4.37	1.83	BB-/Ba2/BB	сырье
Severstal-14	375 \$	9.25	19.10.11		19.04.14		33.1	112.62	0.00					4.27	4.11	2.38	BB-/Ba2/BB	сырье
Severstal-16	500 \$	6.25	26.01.12		26.07.16		60.7	101.36	0.45					5.93	3.08	4.24	BB-/Ba2/BB	сырье
Severstal-17	1 000 \$	6.70	25.10.11		25.10.17		75.9	102.81	0.42					6.15	3.26	4.97	BB-/Ba2/BB	сырье
SINEK-15	250 \$	7.70	03.08.11		03.08.15		48.8	108.90	-0.09					5.21	3.54	3.34	BBB-/Ba1/	финансы
Sovkomflot-17	800 \$	5.38	27.10.11		27.10.17		76.0	101.19	0.55					5.15	2.66	5.18	BBB-/Baa2/BBB-	транспорт
TCS Finance-14	175 \$	11.50	21.10.11		21.04.14		33.1	103.00	0.01					10.20	5.58	2.24	BBB-/Baa2/BBB-	банки
TMK-18	500 \$	7.75	27.01.12		27.01.18		79.0	104.91	0.28					6.31	3.69	5.09	/B1/B	производство
TKN-12	500 \$	6.13	20.09.11		20.09.12		13.9	103.00	0.02					3.40	2.97	1.08	BBB-/Baa2/BBB-	сырье
TKN-13	600 \$	7.50	13.09.11		13.03.13		19.7	108.30	-0.01					2.24	3.46	1.50	BBB-/Baa2/BBB-	сырье
TKN-15	500 \$	6.25	02.08.11		02.02.15		42.7	109.60	0.05					3.32	2.85	3.08	BBB-/Baa2/BBB-	сырье
TKN-16	1 000 \$	7.50	18.01.12		18.07.16		60.4	114.38	0.08					4.26	3.28	4.19	BBB-/Baa2/BBB-	сырье
TKN-17	800 \$	6.63	20.09.11		20.03.17		68.6	109.98	0.09					4.60	3.01	4.63	BBB-/Baa2/BBB-	сырье
TKN-18	1 100 \$	7.88	13.09.11		13.03.18		80.5	116.06	0.15					4.99	3.39	5.13	BBB-/Baa2/BBB-	сырье
TKN-20	500 \$	7.25	02.08.11		02.02.20		103.6	112.20	0.21					5.44	3.23	6.25	BBB-/Baa2/BBB-	сырье
TransCapitalBank-17	100 \$	10.51	18.01.12		18.07.17		72.6	102.01	0.02					11.23	5.15	4.25	/B1/	банки
Transneft-12	500 \$	6.10	27.12.11		27.06.12		11.0	104.13	-0.06					1.49	2.93	0.88	/Baa1/BBB	сырье
Transneft-12-2	700 €	5.38	27.12.11		27.06.12		11.0	102.19	-0.01					2.91	2.63	0.88	/Baa1/BBB	сырье
Transneft-13	600 \$	7.70	07.08.11		07.08.13		24.6	111.04	-0.06					2.08	3.47	1.83	/Baa1/BBB	сырье
Transneft-14	1 300 \$	5.67	05.09.11		05.03.14		31.6	107.15	0.00					2.79	2.65	2.37	/Baa1/BBB	сырье
Transneft-18	1 050 \$	8.70	07.08.11		07.08.18		85.4	124.79	0.25					4.54	3.49	5.29	/Baa1/BBB	сырье
URSA-11-1	130 \$	12.00	30.12.11		30.12.11		5.0	103.34	-0.01					3.77	5.81	0.41	B+/Ba3/	банки
URSA-11-2	300 €	8.30	16.11.11		16.11.11		3.6	101.08	0.02					4.31	8.21	0.29	B+/Ba3/	банки
UTK-13 CLN	3 500 R	9.00	04.12.11		04.06.13		22.4										/B1/B	телеком
VEB-16 CHF	400 C	3.75	17.02.12		17.02.16		55.4	100.43	0.00					3.61	3.73	4.12	BBB/Baa1/BBB	банки
VEB-17	600 \$	5.45	22.11.11		22.11.17		76.8	103.39	0.18					4.82	2.64	5.26	BBB/Baa1/BBB	банки
VEB-20	1 600 \$	6.90	09.01.12		09.07.20		108.8	109.47	0.71					5.54	3.15	6.71	BBB/Baa1/BBB	банки
VEB-25	1 000 \$	6.80	22.11.11		22.11.25		174.2	105.49	0.73					6.21	3.22	9.11	BBB/Baa1/BBB	банки
Vimpelcom-11	300 \$	8.38	22.10.11		22.10.11		2.7	101.44	-0.05					1.89	4.13	0.22	/Ba3/BB-	телеком
Vimpelcom-13	1 000 \$	8.38	30.10.11		30.04.13		21.3	107.74	-0.02					3.75	3.89	1.60	/Ba3/BB-	телеком
Vimpelcom-14	200 \$	4.25	29.09.11		29.06.14		35.4	101.43	-0.08					3.74	1.05	2.70	/Ba3/BB-	телеком
Vimpelcom-16	600 \$	8.25	23.11.11		23.05.16		58.6	110.07	0.15					5.82	3.75	3.94	/Ba3/BB-	телеком
Vimpelcom-16_02_02	500 \$	6.49	02.08.11		02.02.16		54.9	103.77	-0.02					5.54	3.13	3.76	/Ba3/BB-	телеком
Vimpelcom-17	500 \$	6.25	01.03.12		0													



## Департамент по операциям с долговыми инструментами

### Исполнительный директор, руководитель департамента

Борис Гинзбург, ginzburgbi@uralsib.ru

### Управление продаж и торговли

#### Руководитель управления

Сергей Шемардов, she\_sa@uralsib.ru

#### Управление продаж

Елена Довгань, dov\_en@uralsib.ru  
Анна Карпова, karpovaam@uralsib.ru  
Екатерина Кочемазова, kochemazovaea@uralsib.ru  
Дмитрий Попов, popovdv@uralsib.ru  
Алексей Соколов, sokolovav@uralsib.ru

Алексей Соколов, sokolovav@uralsib.ru  
Дэниэл Фельцман, feltsmant@uralsib.ru

#### Управление торговли

Вячеслав Чалов, chalovvg@uralsib.ru  
Наталья Храброва, khrabrovann@uralsib.ru  
Александр Глебов, glebovav@uralsib.ru

### Управление по рынкам долгового капитала

#### Корпоративные выпуски

Артемий Самойлов, samojlova@uralsib.ru  
Виктор Орехов, ore\_vv@uralsib.ru  
Дарья Сонюшкина, sonyushkinada@uralsib.ru  
Алексей Чекушин, chekushinay@uralsib.ru

#### Региональные выпуски

Кирилл Иванов, ivanovkv@uralsib.ru  
Александр Маргеев, margeevas@uralsib.ru

#### Сопровождение проектов

Гюзель Тимошкина, tim\_gg@uralsib.ru  
Галина Гудыма, gud\_gi@uralsib.ru  
Наталья Грищенко, grischenkovane@uralsib.ru  
Антон Кулаков, kulakovak@uralsib.ru  
Ольга Степаненко, stepanenkaa@uralsib.ru

## Аналитическое управление

### Руководитель управления

Константин Чернышев, che\_kb@uralsib.ru

### Дирекция анализа долговых инструментов

Руководитель Дмитрий Дудкин, dudkindi@uralsib.ru

### Заместитель руководителя управления

Вячеслав Смольянинов, smolyaninovv@uralsib.ru

#### Долговые обязательства

Дмитрий Дудкин, dudkindi@uralsib.ru  
Надежда Мырсыкова, myrsikovann@uralsib.ru  
Ольга Стерина, sterinaoa@uralsib.ru  
Юрий Голбан, golbanyv@uralsib.ru  
Антон Табах, tabakhav@uralsib.ru  
Андрей Кулаков, kulakovan@uralsib.ru

#### Нефть и газ

Алексей Кокин, kokinav@uralsib.ru  
Юлия Новиченкова, novichenkova@uralsib.ru  
Станислав Кондратьев, kondratievsd@uralsib.ru

#### Стратегия

Вячеслав Смольянинов, smolyaninovv@uralsib.ru  
Леонид Слипченко, slipchenkola@uralsib.ru

#### Экономика

Алексей Девятов, devyatovae@uralsib.ru  
Наталья Майорова, mai\_ng@uralsib.ru  
Ольга Стерина, sterinaoa@uralsib.ru

#### Банки

Леонид Слипченко, slipchenkola@uralsib.ru  
Наталья Майорова, mai\_ng@uralsib.ru  
Наталья Березина, berezinana@uralsib.ru

#### Анализ рыночных данных

Вячеслав Смольянинов, smolyaninovv@uralsib.ru  
Василий Дегтярев, degtyarevm@uralsib.ru  
Дмитрий Пуш, pushds@uralsib.ru  
Максим Недовесов, nedovesovmv@uralsib.ru

#### Электроэнергетика

Матвей Тайц, tai\_ma@uralsib.ru

#### Металлургия/Горнодобывающая промышленность

Дмитрий Смолин, smolindv@uralsib.ru

#### Телекоммуникации/Медиа/ Информационные технологии

Константин Чернышев, che\_kb@uralsib.ru  
Константин Белов, belovka@uralsib.ru

#### Минеральные удобрения/ Машиностроение/Транспорт

Артем Егоренков, egorenkovag@uralsib.ru

#### Потребительский сектор/Недвижимость

Тигран Оганесян, hovhannisyan@uralsib.ru  
Александр Шелестович, shelestovich@uralsib.ru

## Редакционная группа

#### Английский язык

Джон Уолш, walshj@uralsib.ru,  
Тимоти Халл, hallt@uralsib.ru  
Пол Де Витт, dewittpd@uralsib.ru  
Хиссам Латиф, latifh@uralsib.ru

#### Русский язык

Андрей Пятигорский, pya\_ae@uralsib.ru  
Евгений Гринкрюг, grinkruges@uralsib.ru  
Ольга Симкина, sim\_oa@uralsib.ru  
Анна Разинцева, razintsevaav@uralsib.ru  
Степан Чургов, chugrovss@uralsib.ru

#### Дизайн

Ангелина Шабаринова, shabarinovav@uralsib.ru

Настоящий бюллетень предназначен исключительно для информационных целей. Ни при каких обстоятельствах он не должен использоваться или рассматриваться как оферта или предложение делать оферты. Несмотря на то что данный материал был подготовлен с максимальной тщательностью, УРАЛСИБ не дает никаких прямых или косвенных заверений или гарантий в отношении достоверности и полноты включенной в бюллетень информации. Ни УРАЛСИБ, ни агенты компании или аффилированные лица не несут никакой ответственности за любые прямые или косвенные убытки от использования настоящего бюллетеня или содержащейся в нем информации. Все права на бюллетень принадлежат ООО «УРАЛСИБ Кэпитал», и содержащаяся в нем информация не может воспроизводиться или распространяться без предварительного письменного разрешения. © УРАЛСИБ Кэпитал 2011