

Рублевые выпуски

YTM, %	знач.	Изменение, б.п.		
		за ден.	за мес.	YTD
ОФЗ 46020	7.9	(2)	(9)	(6)
Газпром-11	6.2	-	(28)	(137)
Вымпелком-6/7	7.7	-	(45)	(80)

Сырьевые рынки

	знач.	Изменение, %		
		за ден.	за мес.	YTD
Золото, \$/унция	1 661.8	0.0	11.0	17.0
Urals, \$/барр.	111.9	(3.0)	1.4	21.4
S&P Металлы, инд.	1 960.6	(2.1)	0.4	(1.6)
S&P C/x прод., инд.	798.2	(1.0)	7.0	(3.4)

Денежный рынок

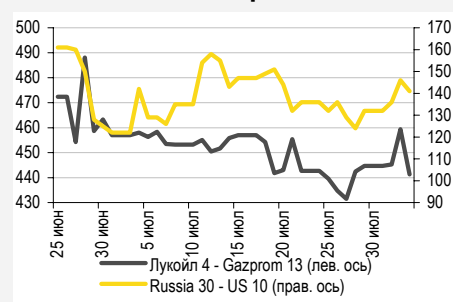
RUB млрд.	знач.	Изменение		
		за ден.	за мес.	YTD
REPO in CBR	2.1	(7.3)	0.1	86 027.5
Corr Accounts	788.8	18.3	12.8	(205.9)
Deposits in CBR	185.9	31.9	(72.5)	(447.3)

	знач.	Изменение, б.п.		
		за ден.	за мес.	YTD
NDF 1Y, %	4.59	(52)	2	(32)
MOSPrime O/N, %	4.13	(9)	33	238

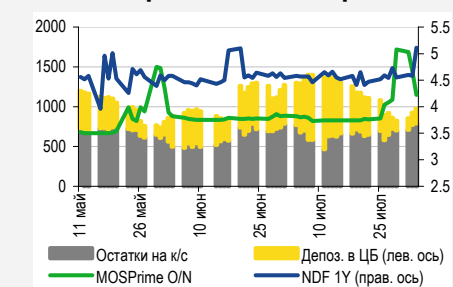
Индексы

б.п.	знач.	Изменение, б.п.		
		за ден.	за мес.	YTD
Russia 30 - UST 10	141.0	(5)	(1)	(12)
EMBI + Spread	305.6	0.0	21.6	17.1

Индикативные спреды



Индикаторы денежного рынка



Источники: РТС, ММВБ, Bloomberg, оценки УРАЛСИБа

СТРАТЕГИЯ

ВНЕШНИЙ РЫНОК

Сегодня ожидаются новости с обоих берегов Атлантики: состоится заседание ЕЦБ (с нетерпением ждем выступления его главы после) и будет опубликована статистика по рынку труда США. Американские индексы вышли из минуса ближе к концу торговой сессии, слабая макростатистика породила разговоры о новых мерах поддержки экономики. В евробондах преобладали продажи. *стр. 2*

ВНУТРЕННИЙ РЫНОК

Аукцион по семилетним ОФЗ 26204 не преподнес особых сюрпризов: была привлечена лишь половина из предложенных 20 млрд руб., фактически без премии ко вторичному рынку. Рост вчера приятно удивил инвесторов: с 26 июля по 1 августа была впервые за последние два года зафиксирована недельная дефляция. Наш прогноз по ИПЦ, равный 9,2%, пока остается без изменений. *стр. 2*

ДЕНЕЖНЫЙ РЫНОК

Ликвидность превысила 1 трлн руб., восстановившись после сокращения в конце июля. Как следствие, ставки МБК продолжили снижаться. Мы ожидаем дальнейшего падения ставок МБК в краткосрочной перспективе. *стр. 4*

НОВОСТИ ЭМИТЕНТОВ

ГАЗПРОМ НЕФТЬ (BBB-/BAA3/-)

Вчера Газпром нефть представила операционные данные и финансовую отчетность по US GAAP за I кв. и I п/г 2011 г. В целом результаты оказались сильными, в рамках наших ожиданий: выросла добыча и переработка нефти и, соответственно, улучшились финансовые показатели. Привлекательно выглядят короткие бумаги компании, которые торгуются с небольшой премией к Русгидро (BB+/BBA1/BB+). *стр. 5*

НОРИЛЬСКИЙ НИКЕЛЬ (BBB-/BAA2/BBB-)

S&P поместило долгосрочный кредитный рейтинг «BBB-» и рейтинг по национальной шкале «ruAAA+» в список CreditWatch с негативным прогнозом. По сути, это перевело риски, на которые мы указывали ранее, из теоретической в практическую плоскость. Несмотря на то что высокое кредитное качество эмитента не вызывает сомнений, мы рекомендуем отказаться от новых инвестиций в его бумаги, так как в настоящее время считаем более вероятным расширение спреда. *стр. 5*

ЕВРАЗ (B+/B1/BB-)

Компания повысила прогноз EBITDA на II кв. 2011 г. до 875–950 млн долл., а также объявила прогноз по чистому долгу на конец I п/г на уровне 6,3 млрд долл. (согласно управленческой отчетности), что может привести к снижению показателя Чистый долг/EBITDA до 2,18–2,25 с 2,7 на конец I кв. 2011 г. Мы считаем привлекательными как евробонды, так и рублевые займы компании и рекомендуем к покупке особенно последние. *стр. 6*

СУЭК (-/B1/-)

Компания представила высокие финансовые результаты за I п/г 2011 г. Коэффициент Чистый долг/EBITDA снизился с 2,4 до 1,76. Единственный обращающийся выпуск имеет отложенный потенциал сужения кредитного спреда. *стр. 7*

RUSSIAN INFORMER

Новости и комментарии, относящиеся к рынку акций, см. в нашем ежедневном издании **Russian Informer**.

СТРАТЕГИЯ

Внешний рынок

ЕЦБ и новые спекуляции на тему КС-3. Сегодня и в США, и в Европе ожидаются важные события. ЕЦБ проведет очередное заседание по вопросу денежно-кредитной политики, по итогам которого ключевая процентная ставка, как предполагается, останется без изменений на уровне 1,5%. Однако наибольший интерес представляет, конечно же, выступление главы ЕЦБ Жана-Клода Трише на пресс-конференции после заседания и прежде всего его комментарии о нынешнем долговом кризисе – ситуация в Испании и Италии может ухудшиться в любой момент. В США, как обычно в четверг, будет опубликована статистика по рынку труда: по итогам недели ожидается рост числа обращений за пособиями по безработице на 7 тыс. Вчерашний отчет ADP о занятости в частном секторе оказался несколько лучше прогнозов, однако игроки на американских площадках впали в уныние после публикации неутешительных данных о деловой активности в сфере услуг (ISM Non-Manufacturing). Удручающая макростатистика, согласно которой крупнейшая экономика мира балансирует на грани вялого роста и спада, порождает новые спекуляции на тему дополнительных мер по стимулированию экономики, на что рынок очень надеется. Пока рано говорить о неизбежности программы КС-3, поскольку в течение какого-то времени необходимо отследить динамику экономических данных. Если КС-3 состоится, то после разрешения ситуации с лимитом госдолга у США есть возможность выпускать для ее финансирования новые долговые обязательства. При этом следует помнить, что рост американской экономики в конце прошлого года был во многом обеспечен госрасходами, но теперь перед законодателями стоит непростая задача: до 23 ноября определить, какие госрасходы подлежат сокращению (пока известно, что будут на 350 млрд долл. сокращены военные расходы, а общая сумма сокращения составляет 2,5 трлн долл.), так что неизбежна напряженная политическая борьба. Также необходимо будет оценить влияние, которое сокращения тех или иных расходов окажет на экономику. Вчера американский рынок вышел из красной зоны именно благодаря новым спекуляциям на тему поддержки экономики, тогда как торги на европейских площадках закрылись снижением более чем на 1%.

В евробондах преобладали продавцы. Вчера спред индикативного суверенного выпуска Russia'30 к 10UST остался практически без изменений у отметки 140 б.п., доходность 10UST также не изменилась (2,62%), а цена российского бенчмарка поднялась на 10 б.п. до 120,3 % от номинала. В остальных бумагах госсектора движение котировок было разнонаправленным, но в среднем все же отмечен рост, составивший порядка 10 б.п. В корпоративном сегменте доминировали продажи и фиксация прибыли. Евробонды Газпрома подешевели в среднем на 8 б.п., после заметного роста днем ранее, прошла фиксация прибыли в длинных бумагах. Остальные представители нефтегазового сегмента завершили день без значительных изменений. Металлургический сектор закрылся снижением, в аутсайдерах пребывали выпуски Евраз, которые подешевели в среднем на 17 б.п., тогда как евробонды Северстали потеряли в цене порядка 6 б.п. Бумаги Вымпелкома продолжили движение вниз, опустившись еще в среднем на 7 б.п. В бумагах банковского сектора расстановка сил была следующей: большинство выпусков – Альфа-Банка, Банка Москвы, Промсвязьбанка, НОМОСа, завершило день снижением на 5–10 б.п., аутсайдерами стали бумаги ВТБ, которые из-за заметного падения самого длинного выпуска ВТБ'35 на 120 б.п., снизились в целом на 15 б.п. На общем фоне выделялись Сбербанк и ВЭБ, евробонды которых подорожали в среднем на 8 б.п. и 9 б.п. соответственно. На азиатских площадках сегодня наблюдается смешанная динамика, но продажи преобладают, тогда как фьючерсы на американские индексы находятся в зеленой зоне. Торги в России могут начаться незначительным ростом.

Ольга Стерина, sterinaoa@uralsib.ru

Внутренний рынок

Аукцион ОФЗ 26204 – продали половину. Вчера состоялся традиционный аукцион по доразмещению ОФЗ: инвесторам предлагались ОФЗ 26204 с погашением 15 марта 2018 г. объемом 20 млрд руб. Как мы и ожидали, Минфин не смог повторить успех предыдущего аукциона по данному выпуску и разместить весь объем. Спрос на бумагу составил 13,4 млрд руб., и в итоге была продана примерно половина предложенного объема – 9,8 млрд руб. Доходность по средневзвешенной цене составила 7,48%. Таким образом, выпуск был размещен по верхней границе заявленного диапазона, составившего 7,4–7,48% и, можно сказать, без премии ко вторичному рынку (она равнялась лишь 1 б.п.). Итоги аукциона были обусловлены несколькими причинами – во-первых, невысоким уровнем свободной

ликвидности в системе вследствие налоговых платежей, во-вторых, беспокойным внешним фоном (падение на мировых рынках продолжилось), и в третьих, не слишком привлекательным расположением точки на кривой ОФЗ (однако это не всегда останавливает инвесторов на аукционах по гособлигациям). Вчера на рынке госбумаг наблюдалась разнонаправленная динамика, но продавцы, пожалуй, преобладали: снижение цен не превысило 10 б.п., однако выпуски ОФЗ 46021 и ОФЗ 46014 подешевели на 20 б.п. и 29 б.п. соответственно. Были и счастливицы: ОФЗ 25071 и ОФЗ 26205 прибавили в цене 41 б.п. и 30 б.п. соответственно. Мы рекомендуем покупать ОФЗ 26203, ОФЗ 26202, ОФЗ 25075, ОФЗ 25077, ОФЗ 26206 и ОФЗ 25079.

Недельная дефляция – впервые за два года. Вчера Росстат сильно порадовал инвесторов, сообщив, что с 26 июля по 1 августа потребительские цены в России снизились на 0,1%. Это значит, что впервые за последние два года была зафиксирована недельная дефляция (в последний раз она наблюдалась в конце августа 2009 г.). Таким образом, благодаря дефляции в последнюю неделю июля по итогам месяца есть все шансы выйти на нулевую инфляцию (это подтверждается предварительной оценкой, а окончательный показатель будет опубликована сегодня или завтра). Основной причиной недельной дефляции и общего замедления роста цен стала дефляция в продовольственном секторе, которая наблюдается уже не первую неделю подряд – прежде всего ввиду сезонного удешевления плодоовощной продукции. Кроме того, пересмотрен в сторону увеличения прогноз урожая нынешнего года, что в дальнейшем будет способствовать снижению цен на хлебобулочную и мясную продукцию. Мы не сомневаемся, что в условиях, когда инфляция оказалась ниже ожиданий, ЦБ пока не будет повышать ставки. Заседание совета директоров ЦБ, которое ожидалось еще во вторник, так до сих пор и не состоялось. Ставка рефинансирования пока будет оставаться равной 8,25%. Несмотря на столь позитивную динамику инфляции, пока мы не меняем наш прогноз по итогам года, равный 9,2%.

Ольга Стерина, sterinaoa@uralsib.ru

ДЕНЕЖНЫЙ РЫНОК

Опять триллион

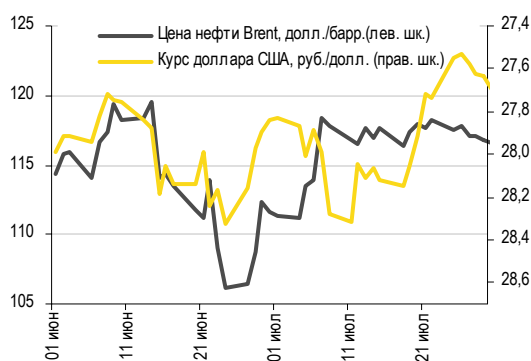
Уровень ликвидности вновь превысил отметку 1 трлн руб. и составил 1,02 трлн руб. Остатки на корсчетах кредитных учреждений в ЦБ сократились на 99,3 млрд руб. до 689,5 млрд руб., тогда как депозиты банков в ЦБ увеличились на 142,8 млрд руб. до 328,7 млрд руб. Ставки МБК ожидаемо снизились: индикативная ставка MosPrime по однодневным кредитам потеряла 9 б.п. и опустилась до 4,13%. Однако длинная шестимесячная ставка MosPrime поднялась на 1 б.п. до 4,47%. В ближайшие дни ставки МБК будут снижаться.

Сегодня ЦБ проведет аукцион по размещению ОВР на сумму 10 млрд руб., что приведет к изъятию части ликвидности из банковской системы.

Вчера рубль ослаб на фоне снижения цен на нефть и биржевых индексов. Курс доллара на ММВБ вырос на 8 копеек до 27,88 руб./долл. Курс евро повысился на 31 копейку до 39,86 руб./евро. В результате бивалютная корзина подорожала на 18 копеек до 33,27 руб. Вчера цена Brent упала на 2% до 113 долл./барр., а сентябрьский фьючерс WTI подешевел на 1,5% до 92 долл./барр. Сегодня утром нефтяные котировки продолжают снижаться. Индекс доллара опустился вчера на 0,7%, однако сегодня движется в противоположную сторону, тогда как евро корректируется после вчерашнего роста на 0,9% до 1,423 долл./евро. Иена с утра рухнула после интервенции со стороны Банка Японии. Потери японской валюты сегодня составляют 3%, в настоящий момент иена торгуется вблизи 79,3 иены/долл.

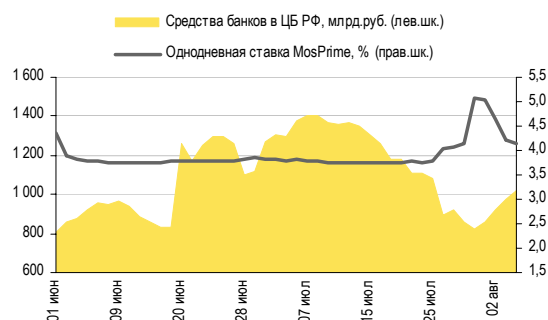
Сегодня вероятно ослабление рубля против бивалютной корзины ввиду отсутствия поддерживающих внешних факторов. Мы ожидаем, что сегодня рубль будет котироваться в диапазоне 27,9–28,0 руб./долл.

Курс руб./долл. и цена барреля нефти Brent, долл.



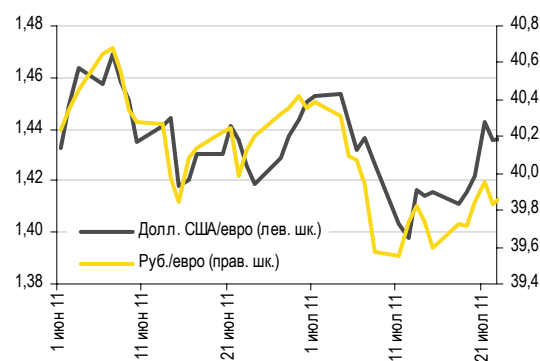
Источники: Bloomberg, ММВБ

Совокупные средства банков в ЦБ РФ, млрд руб., и однодневная ставка MosPrime, %



Источники: ЦБ РФ

Курс евро относительно доллара США и рубля



Источники: Bloomberg, ММВБ

Леонид Слипченко, slipchenkola@uralsib.ru
 Наталья Майорова, mayorovang@uralsib.ru
 Наталия Березина, berezinana@uralsib.ru

НОВОСТИ ЭМИТЕНТОВ

Газпром нефть (BBB-/Baa3/-)

Продолжающийся рост на фоне высоких цен на нефть

Отчетность за II кв. и I п/г 2011 г., возвращение в рынок четвертого выпуска

Результаты вновь растут. Вчера Газпром нефть представила операционные данные и финансовую отчетность по US GAAP за I кв. и I п/г 2011 г. В целом результаты оказались сильными, в рамках наших ожиданий: выросла добыча и переработка нефти и, соответственно, улучшились финансовые показатели. Суточная добыча углеводородов осталась на уровне I кв. 2011, составив около 1,13 млн барр. н.э./сутки, но за счет большего количества дней в отчетном периоде суммарный объем добычи вырос на 1% квартал к кварталу до 103,1 млн барр. н.э. В I п/г суточная добыча увеличилась на 7,7% год к году до 1,13 млн барр. н.э./сутки, за счет чего полугодовой объем добычи достиг 205 млн барр. н.э.

[...]

Возвращение в рынок четвертого выпуска. По информации агентства Debtwire, Газпром нефть планирует вернуть в рынок выкупленные по апрельской оферте 6,1 млрд руб. выпуска Газпром нефть 04. Ставка купона установлена на уровне 8,2% до оферты в апреле 2018 г. Продажу планируется осуществить 5 августа по цене в диапазоне 102–102,5% от номинала, что соответствует доходности 7,96–7,86%. Указанная доходность предполагает премию к кривой ОФЗ в размере 40–50 б.п. В то же время чуть более короткие бумаги Газпром нефть 10 находятся выше кривой ОФЗ примерно на 55 б.п., так же как и Газпром нефть 08 и 09. Отметим, что остатки четвертого выпуска торгуются в последние дни в диапазоне 8–8,3%, и, таким образом, даже по верхней границе возвращаемый в рынок выпуск выглядит не очень привлекательно. Намного интереснее смотрятся более короткие бумаги, торгующиеся с небольшой премией к РусГидро (BB+/Baa1/BB+).

Полный отчет будет опубликован в ближайшее время.

Юрий Голбан, golbanyv@uralsib.ru

Норильский никель (BBB-/Baa2/BBB-)

Конфликт акционеров до CreditWatch довел

S&P поместило рейтинги Норильского никеля в список CreditWatch. Рейтинговое агентство S&P заявило о том, что долгосрочный кредитный рейтинг Норильского никеля «BBB-» и рейтинг по национальной шкале «ruAAA+» помещены в список CreditWatch с негативным прогнозом. В качестве главной причины аналитики агентства называют ухудшение качества корпоративного управления, указывая на позднюю публикацию финансовой отчетности за 2010 г. и, что более важно, на отсутствие аудиторского заключения к ней – ранее такого не наблюдалось. Агентство отмечает, что столь большая задержка и отсутствие аудиторского заключения могли стать как следствием продолжающегося конфликта акционеров Норникеля в целом, так и результатом его частных проявлений – разногласий между руководством компании, аудиторами и членами Комитета по аудиту в отношении бухгалтерской трактовки ряда сделок. Так, обращается внимание на продажу казначейских акций Норникеля компании Trafigura.

Рейтинги могут быть понижены в трехмесячный срок, но не более чем на одну ступень. S&P заявляет, что планирует вывести рейтинги из списка CreditWatch в ближайшие три месяца, когда станет понятно, были изменения в части информационной открытости краткосрочным явлением или же компания всерьез решила отойти от устоявшихся принципов обнародования отчетности. Рейтинг может быть понижен в случае, если аудированная отчетность выйдет с еще большей задержкой, либо если ее показатели будут заметно отличаться от уже опубликованных, либо если речь пойдет о наличии крупных забалансовых обязательств. Стоит отметить, что аналитики S&P высоко оценивают операционные и финансовые результаты компании, которые соответствуют их собственным расчетам и вполне логичны ввиду текущей конъюнктуры на рынках сбыта Норильского никеля. Таким образом, рейтинг если и будет снижен, то не более чем на одну ступень.

Рекомендуем воздержаться от новых инвестиций в единственный выпуск бондов Норникеля. В своем комментарии к отчетности компании за 2010 г. мы отмечали, что единственный обращающийся выпуск облигаций Норильского никеля остается привлекательным, однако при минимальном потенциале сужения спреда. При этом мы

указывали на риски, связанные с тем, что отчетность неаудированная, и в целом на риски, связанные с продолжающимся конфликтом акционеров. Таким образом, агентство подтвердило наши опасения: решение S&P о помещении рейтингов в список CreditWatch, по сути, переводит эти риски из теоретической в практическую плоскость, поскольку с высокой долей вероятности оно приведет к переоценке кредитного спреда в негативную сторону. Стоит помнить, что наивысший рейтинг присвоен компании другим агентством (Moody's), и он на одну ступень превышает текущий рейтинг от S&P. Получается, что понижение рейтинга S&P само по себе не сильно ухудшит восприятие риска Норильского никеля – наивысший рейтинг не изменится. Другое дело, что вряд ли такое решение будет изолированным и, скорее всего, за ним, с небольшим лагом, последуют аналогичные решения других агентств. Даже если до реального снижения рейтинга не дойдет, необходимо подчеркнуть, что потенциал сужения спреда, по нашему мнению, ограничен техническими факторами – хотя кредитный профиль выглядит более чем комфортно. Резюмируем: в настоящий момент мы рекомендуем воздержаться от новых инвестиций в облигации компании, поскольку считаем более вероятным, пусть и умеренное, но расширение кредитного спреда.

С нашей оценкой результатов компании за 2010 г. и ее кредитного качества можно ознакомиться в комментарии от 25 июля 2011 г.:

http://www.uralsibcap.ru/products/download/110725_FL_Norilsk%20Nickel_2010%20IFRS%20Results.pdf?docid=11059&lang=ru

Андрей Кулаков, CFA, FRM, kulakovan@uralsib.ru

Евраз (B+/B1/BB-)

Компания ожидает положительных результатов за II квартал

Евраз повысил прогноз по EBITDA на II квартал. В среду компания опубликовала пресс-релиз, в котором сообщила о повышении прогноза EBITDA на II кв. 2011 г. с 750–825 млн долл. до 875–950 млн долл. Новый прогноз предполагает, что прирост EBITDA квартал к кварталу составит 18,2–28,4%. Повышение прогноза компания объясняет ростом цен на сталь, отложенным удорожанием ЖРС и металлолома, а также переносом ряда операционных расходов на III квартал. Также компания приподняла завесу тайны над размером ее долга. Согласно данным управленческой отчетности общая величина долга сократилась за II кв. на 5% до 7,4 млрд долл., а чистый долг уменьшился более чем на 12% до 6,3 млрд руб. Таким образом, коэффициент Чистый долг/EBITDA может снизиться до 2,18–2,25 с 2,7 на конец I кв. 2011 г. Это, как отмечает Евраз, снимет ограничения, предусмотренные ковенантами, и даст компании большую гибкость в реализации стратегических планов. Упоминание стратегических планов в данном контексте мы рассматриваем как косвенное подтверждение намерений выплатить существенную сумму в виде дивидендов, что остается фактором риска в свете не столь существенных, как было бы возможно, темпов сокращения долговой нагрузки.

Облигации компании привлекательны. Буквально вчера мы обновили рекомендации по евробондам, отметив, в частности, что считаем бумаги Евраза привлекательными и видим в у этой компании более значительный потенциал улучшения кредитных показателей, чем, скажем, у наиболее близкого ее аналога среди эмитентов еврооблигаций – Северстали. Опубликованный прогноз подтверждает наши ожидания. Еврооблигации Евраза, торгующиеся по большей части на одной кривой с бумагами Северстали, оценены не так уж дешево, однако прогнозируемое дальнейшее улучшение кредитных показателей первого делает Евраз хорошей спекулятивной ставкой в металлургическом секторе евробондового рынка. Еще более привлекательны со спекулятивной точки зрения рублевые займы компании, торгующиеся со спредом к Северстали более чем в 50 б.п., при том что рейтинги от Fitch у эмитентов уже сравнялись, а в случае если новые прогнозы оправдаются, можно будет ждать повышения рейтингов Евраза и другими агентствами. Спред к ОФЗ у Евраза составляет в среднем 145–155 б.п., исключение – длинные выпуски серии 5 и 7, у которых он несколько уже, около 130 б.п. Мы считаем рублевые облигации Евраза (и Сибметинвеста) очень привлекательными по всей протяженности кривой и рекомендуем их покупать, при этом отдаваем предпочтение бумагам средней срочности.

Андрей Кулаков, CFA, FRM, kulakovan@uralsib.ru

СУЭК (-/В1/-)

Компания отчиталась за полугодие

Компания представила высокие финансовые результаты. В среду СУЭК представил неаудированные финансовые результаты по МСФО за I п/г 2011 г. Выручка компании увеличилась на 26,5% по сравнению с предыдущим полугодием – до 82,15 млрд руб., показатель EBITDA вырос на 53,7% до 26 млрд руб. Рентабельность по итогам полугодия составила 31,7% против 26,1% годом ранее. Чистая прибыль выросла более чем в 3,4 раза до 18,89 млрд руб. За 1 п/г общий долг компании сократился на 7,2% до 79,97 млрд руб., а чистый долг – на 5,4% до 73,74 млрд руб., однако доля краткосрочной задолженности выросла с 20% до 37%. Коэффициент Чистый долг/EBITDA снизился с 2,4 на конец 2010 г. до 1,76.

[...]

Облигации оценены справедливо, существует отложенный потенциал сужения спреда. В Daily от 1 августа мы писали, что считаем текущую оценку облигаций СУЭКа (в обращении находится единственный выпуск СУЭК Финанс-1 с дюрацией 1,80 года и YTM 7,15%) справедливой, однако отмечали сохраняющийся отложенный потенциал сужения спреда (в настоящий момент спред к ОФЗ составляет около 140 б.п.). Ранее агентство Moody's заявляло, что в случае, если компании удастся удерживать долговую нагрузку по коэффициенту Чистый долг/EBITDA ниже 3, ее рейтинг может быть повышен. В этом случае могло бы сократиться отставание бумаг СУЭКа в спреде от облигаций Алросы, которое на текущий момент составляет 30–35 б.п., а разница в рейтингах – как раз одну ступень.

Полный текст комментария будет опубликован в ближайшее время.

Андрей Кулаков, CFA, FRM, kulakovan@uralsib.ru

КАЛЕНДАРЬ ПРЕДСТОЯЩИХ СОБЫТИЙ

Долговой рынок

4 августа	Оферта ЛОКО-Банк-5 (2,5 млрд руб.).
5 августа	Оферта Мираторг Финанс-1 (2,5 млрд руб.). Погашение Крайинвестбанк-1 (0,6 млрд руб.).
10 августа	Погашение ВТБ-2011 (750 млн CHF.).
11 августа	Оферта ВТБ-Лизинг Финанс-9 (5 млрд руб.). Оферта МОЭК-1 (6 млрд руб.). Погашение Самарская область-25003 (4,5 млрд руб.). Погашение Вестер-Финанс-1 (1,5 млрд руб.). Погашение Европлан-1 (2 млрд руб.). Погашение ХКФ Банк-2011 (450 млн долл.).
12 августа	Оферта Фортум-2 (5 млрд руб.).
16 августа	Оферта РТК-ЛИЗИНГ БО-1 (1,5 млрд руб.). Погашение М-Индустрия-1 (1 млрд руб.).
18 августа	Оферта Ростелеком-1 (2 млрд руб.).
22 августа	Погашение Натур Продукт – Инвест-3 (0,9 млрд руб.).
23 августа	Погашение АИЖК КО-2 (1 млрд руб.).
25 августа	Оферта Белон-Финанс-2 (2 млрд руб.).
26 августа	Оферта Медведь-Финанс БО-1 (1 млрд руб.).
29 августа	Погашение Калужская область-34002 (1,3 млрд руб.).
30 августа	Погашение Ростелеком-7 (3 млрд руб.). Погашение ОМЗ-5 (1,5 млрд руб.). Погашение ТГК-2, 1 (3,087 млрд руб.).
31 августа	Оферта Макромир-Финанс-1 (1 млрд руб.).
1 сентября	Оферта МРСК Юга-2 (6 млрд руб.). Оферта АМЕТ-финанс-1 (2 млрд руб.).
5 сентября	Погашение ТК Финанс-2 (1 млрд руб.).
6 сентября	Погашение Волгоградская область-34003 (1 млрд руб.). Погашение ЮНИМИЛК Финанс-1 (2 млрд руб.). Погашение МиГ-Финанс-2 (3 млрд руб.). Погашение МОЭСК-1 (6 млрд руб.).
7 сентября	Погашение МОИА-2 (3 млрд руб.). Погашение ЕБРР-3 (7,5 млрд руб.).
8 сентября	Оферта СБ Банк-3 (1,5 млрд руб.).

Денежный рынок

4 августа	Аукцион по размещению ОБР на сумму 10 млрд руб.
10 августа	Погашение ОБР на сумму 15,5 млрд руб.
15 августа	Выплата страховых взносов
22 августа	Выплата 1/3 НДС за II кв. 2011 г.
24 августа	Банки должны вернуть Минфину 20 млрд руб.
25 августа	Выплата акцизов и НДС
29 августа	Выплата налога на прибыль

КАЛЕНДАРЬ ОФЕРТ

Дата оферты	Выпуск	Объем выпуска, млн руб.	Цена оферты, %	Ставка предыдущег о купона, %	Новая ставка купона, %	Дата следующей оферты / погашения
04.08.11	ЛОКО-Банк-5	2 500	100	9,25	8,1	26 июля 2012
05.08.11	Мираторг Финанс-1	2 500	100	11,0	6,0	2 августа 2012
11.08.11	ВТБ-Лизинг Финанс-9	5 000	100	6,65	7,0	5 февраля 2014
	МОЭК-1	6 000	100	9,0	6,35	25 июля 2013
12.08.11	ТГК-10-2	5 000	100	7,6	6,5	8 февраля 2012
16.08.11	РТК-ЛИЗИНГ БО-1	1 500	100	12,0	11,5	7 августа 2012
18.08.11	Ростелеком-1	1 500	100	9,5	-	-
25.08.11	Белон-Финанс-2	2 000	100	17,0	-	23 февраля 2012
26.08.11	Медведь-Финанс БО-1	1 000	100	14,0	-	-
31.08.11	Макромир-Финанс-1	1 000	100	7,75	-	-
01.09.11	МРСК Юга-2	6 000	100	17,5	-	-
	АМЕТ-финанс-1	2 000	100	8,5	8,5	22 августа 2013
08.09.11	СБ Банк-3	1 500	100	9,25	-	-
12.09.11	РЖД-13	15 000	100	10,0	-	-
	Элемент Лизинг-2	700	100	11,5	-	-
	ТехноНИКОЛЬ-Финанс-2	3 000	100	13,5	-	-
15.09.11	Сибирская Аграрная Группа-2	1 000	100	17,0	-	-
19.09.11	СИБУР Холдинг-2	30 000	100	13,5	-	-
20.09.11	ПЭБ Лизинг-3	500	100	14,0	-	-

Рынок рублевых облигаций

Выпуск	Объем, млн	Купон, %	Дата			Месяцев до		Цена	Изм.	Торговый объем, шт (осн.+РПС)	Котировки		Доходность, %			Дюр, лет	Рейтинг F/M/S	Сектор
			купона	оферты	погаш	офрт	погаш				покупка	продажа	офрт	погаш	текущ			
КОРПОРАТИВНЫЕ РУБЛЕВЫЕ ОБЛИГАЦИИ																		
7Контин.02	7 000 R	8.75	15.12.11		14.06.12		10.5	97.54			95.07	100.00		11.99	4.47	0.75	торговля	
Абсолют 05	1 800 R	8.00	01.02.12	01.08.14	27.07.16	36.0	60.7	100.00	1800 000				8.15	3.99	2.52	ВВ+/Вa3/	банки	
Авангард-03	1 500 R	8.00	11.11.11	11.05.12	10.05.13	9.0	21.5	100.38			100.35	100.40	7.61	3.97	0.70	ВВ+/Вa3/	банки	
АИЖК 10об	6 000 R	8.05	15.08.11		15.11.18		88.7	101.10			99.20	103.00		8.00	2.01	3.60	/A3/BBB	финансы
АИЖК 11об	10 000 R	8.20	15.09.11		15.09.20		111.0	107.04			100.10	113.99		5.95	1.93	4.53	/A3/BBB	финансы
АИЖК 16об	10 000 R	8.25	15.09.11		15.09.21		123.2	100.30	200		99.50	100.80		8.45	2.07	5.22	/A3/BBB	финансы
АИЖК 17об	8 000 R	9.05	15.10.11		15.04.22		130.3	105.00			104.00	106.00		8.50	2.17	5.70	/A3/BBB	финансы
АИЖК 18об	7 000 R	8.00	15.10.11	15.04.16	15.07.23	57.0	145.5	102.04	0.05		101.10	102.99	7.69	1.98	3.68	/A3/BBB	финансы	
АИЖК 20об	5 000 R	8.60	15.09.11		15.12.27		199.3	101.62			100.50	102.75		8.68	2.13	7.91	/A3/BBB	финансы
АИЖК 4об	900 R	8.70	01.11.11		01.02.12		6.1	101.78			101.40	102.15		5.17	2.15	4.47	/A3/BBB	финансы
АИЖК 5об	2 200 R	7.35	15.10.11		15.10.12		14.6	102.02	0.03		101.60	102.45		5.71	1.82	1.10	/A3/BBB	финансы
АИЖК 6об	2 500 R	7.40	15.10.11		15.07.14		35.9	101.65			101.30	102.00		6.83	1.84	2.11	/A3/BBB	финансы
АИЖК 7об	4 000 R	7.68	15.10.11		15.07.16		60.3	101.32			100.70	101.95		7.42	1.91	2.72	/A3/BBB	финансы
АИЖК 8об	5 000 R	7.63	15.09.11	15.03.14	15.06.18	32.0	83.6				99.00						/A3/BBB	финансы
АИЖК-А19	6 000 R	7.70	15.08.11	15.05.15	15.11.24	46.0	161.8										/A3/BBB	финансы
АиФ-02	1 000 R	11.25	23.12.11	23.12.11	21.12.12	5.0	16.9	100.87	1 250		100.61	101.24	9.07	5.56	0.36		телеком	
АК БАРС-03	10 000 R	7.90	25.10.11		25.10.11		2.8	100.50			100.30	100.70		5.67	3.92	0.22	ВВ/Вa3/	банки
АК БАРС-04	5 000 R	8.25	18.10.11	24.04.12	15.10.13	9.0	26.8	101.24			100.50	101.99	6.33	4.06	0.66	ВВ/Вa3/	банки	
Акрон-2	3 500 R	14.05	22.09.11	26.09.11	19.09.13	2.0	25.9	101.70	30		101.07	101.15	5.40	6.93	0.14	В+/В1/	сырье	
Акрон-3	3 500 R	13.85	23.11.11	25.05.12	20.11.13	10.0	28.0	105.70	476		105.00	107.65	6.50	6.53	0.73	В+/В1/	сырье	
Акрон-4	3 750 R	7.95	29.11.11	29.05.14	18.05.21	34.0	119.2	100.45	0.05	70 100	100.40	100.47	7.90	3.95	2.36		сырье	
Акрон-5	3 750 R	7.95	29.11.11	29.05.14	18.05.21	34.0	119.2	100.35	-0.45	150 048	100.35	100.45	7.94	3.95	2.36		сырье	
Алроса-20	3 000 R	8.95	27.09.11		23.06.15		47.3	105.23	-0.37	114 527	105.23	105.55		7.60	2.12	3.08	ВВ-/Вa3/BB-	сырье
Алроса-21	8 000 R	8.25	22.09.11	25.06.13	18.06.15	23.0	47.2	102.90	0.05	248 725	102.85	102.91	6.72	2.00	1.65	ВВ-/Вa3/BB-	сырье	
Алроса-22	8 000 R	8.25	27.09.11	28.06.13	23.06.15	23.0	47.3	102.70	-0.10	80 021	102.85	102.91	6.86	2.00	1.66	ВВ-/Вa3/BB-	сырье	
Алроса-23	7 000 R	8.95	22.09.11		18.06.15		47.2	105.33	-0.27	51 103	105.23	105.55		7.56	2.12	3.07	ВВ-/Вa3/BB-	сырье
Альфа-Банк-01	5 000 R	8.25	09.08.11	04.02.14	02.02.16	31.0	54.8										ВВ+/Вa1/BB-	банки
АптЗвиз-2 об	2 000 R	18.00	06.09.11		05.06.12		10.2	101.13	-0.07	2 804	101.13	101.19		16.28	4.44	0.38		торговля
АтомэнергОБ	10 000 R	7.50	15.08.11		15.08.14		36.9	101.06	0.16	221 861	99.90	101.30		7.10	7.42	2.46	//BBB-	энергетика
Аэрофлот БО-1	6 000 R	7.75	10.10.11		08.04.13		20.5	101.90		136	101.90	102.15		6.54	3.79	1.52	ВВ+/	транспорт
Аэрофлот БО-2	6 000 R	7.75	10.10.11		08.04.13		20.5	101.90	-0.30	61	101.90	102.20		6.54	3.79	1.52	ВВ+/	транспорт
Банк Санкт-Петербург	5 000 R	8.10	11.10.11	13.10.11	09.04.13	2.0	20.5	100.35		2 000	100.33	100.45	6.05	4.03	0.18	/Вa3/	банки	
Банк Санкт-Петербург	5 000 R	7.50	26.09.11	26.03.12	23.09.13	8.0	26.1	100.75	0.20	163 981	100.50	100.80	6.38	3.71	0.59	/Вa3/	банки	
Банк Санкт-Петербург	3 000 R	8.50	15.12.11	13.12.12	12.12.13	17.0	28.7	101.94	-0.04		101.90	101.99	7.09	4.16	1.22	/Вa3/	банки	
БанкМокс-2	10 000 R	7.55	05.08.11		01.02.13		18.3										BBB-/Вa2/	банки
Башнефть-01	15 000 R	12.50	20.12.11	21.12.12	13.12.16	17.0	65.3	107.50		50 216	107.50	107.58	6.77	5.80	1.22		сырье	
Башнефть-02	15 000 R	12.50	20.12.11	21.12.12	13.12.16	17.0	65.3	107.50	-0.10	1 600	107.50	107.54	6.77	5.80	1.22		сырье	
Башнефть-03	20 000 R	12.50	20.12.11	21.12.12	13.12.16	17.0	65.3	107.51	-0.17	76 417	107.50	107.52	6.77	5.80	1.22		сырье	
Белон 02	2 000 R	17.00	25.08.11		23.02.12		6.8	100.34			100.20	100.49		16.92	8.45	0.44		металлургия
Бинбанк-2	1 000 R	8.85	28.10.11	28.04.12	29.04.13	9.0	21.2	102.50			100.00	105.00	5.40	4.33	0.68	/В2/В-	банки	
БКЕразия1	5 000 R	8.40	28.12.11	27.06.16	20.06.18	60.0	83.8	101.70	0.40	2343 647	101.60	102.00	8.11	4.12	3.79		сырье	
БНП Парижа-01	2 000 R	7.70	27.09.11		29.03.14		32.3	101.00			100.00	102.00		7.40	3.80	2.23	//BBB-	банки
ВБД ПП Зоб	5 000 R	7.45	31.08.11		27.02.13		19.1	101.87	0.44	100 000				6.28	3.65	1.38	/отозван/ВВ-	потреб. тов.
ВБД ПП БО-01	3 000 R	7.35	14.10.11	12.10.12	11.10.13	15.0	26.7				100.00						/отозван/ВВ-	потреб. тов.
ВБД ПП БО-02	3 000 R	7.35	14.10.11	12.10.12	11.10.13	15.0	26.7				100.00						/отозван/ВВ-	потреб. тов.
ВБД ПП БО-03	3 000 R	7.35	14.10.11	12.10.12	11.10.13	15.0	26.7				100.00						/отозван/ВВ-	потреб. тов.
ВБД ПП БО-06	5 000 R	7.90	29.12.11		27.06.13		23.1	101.50			100.00	103.00		7.16	3.88	1.67	/отозван/ВВ-	потреб. тов.
ВБД ПП БО-07	5 000 R	7.90	29.12.11		27.06.13		23.1	101.50			100.00						/отозван/ВВ-	потреб. тов.
ВБД ПП БО-08	5 000 R	7.35	14.10.11	12.10.12	11.10.13	15.0	26.7				100.00						/отозван/ВВ-	потреб. тов.
ВИА АИЖК А	9 440 R	8.50	15.09.11		15.03.40		348.4	102.78	0.03		102.65	102.90		8.41	2.08	10.21	/A3/	финансы
ВикторияФ-БО-01	2 000 R	8.00	16.08.11		12.02.13		18.6										отозван//	торговля
ВК-Инвест1	10 000 R	9.25	20.01.12		19.07.13		23.9	105.28	0.53		104.80	105.75		6.45	4.38	1.73	/Вa3/ВВ-	телеком
ВК-Инвест3	10 000 R	7.40	10.01.12		08.07.14		35.7	100.60	0.09	917 989	100.53	100.59		7.30	3.67	2.50	/Вa3/ВВ-	телеком
ВК-Инвест6	10 000 R	8.30	18.10.11		13.10.15		51.1	102.83	0.03	259 508	100.01	102.73		7.64	4.03	3.30	/Вa3/ВВ-	телеком
ВК-Инвест7	10 000 R	8.30	18.10.11		13.10.15		51.1	102.86	0.20		102.76	102.95		7.63	4.02	3.31	/Вa3/ВВ-	телеком
Внешрб 01	1 500 R	9.00	16.11.11	21.11.11	14.11.12	4.0	15.6	100.05	0.05	43	100.05	100.50	8.52	4.49	0.28	/В2/В	банки	
Водоканал Спб-1	2 000 R	8.80	14.12.11		09.12.15		53.0	102.00		2 999	102.00	102.15		8.41	4.30	3.39		сервис
ВостЭксБО1	1 000 R	7.50	08.09.11		07.03.13		19.4					100.00					/В2/	банки
ВостЭксБО5	1 000 R	9.00	20.10.11	23.04.12	17.10.13	9.0	26.9	101.12	0.02	26 768	101.12	101.20	7.35	4.44	0.65		/В2/	банки
ВТБ - 5 об	15 000 R	7.40	20.10.11		17.10.13		26.9	101.40		200 003	101.31	103.90		6.88	1.82	1.92	BBB/Вaa1/BBB	банки
ВТБ - 6 об	15 000 R	7.20	12.10.11	13.07.12	06.07.16	12.0	60.0	101.44	0.07	7 497	101.27	101.45	5.70	1.77	0.87	BBB/Вaa1/BBB	банки	
ВТБ 24-1-ИП	15 000 R	9.70	14.09															

Рынок рублевых облигаций

Выпуск	Объем, млн	Купон, %	Дата			Месяцев до		Цена	Изм.	Торговый объем, шт (осн.+РПС)	Котировки		Доходность, %			Дюр, лет	Рейтинг F/M/S	Сектор
			купона	оферты	погаш	офрт	погаш				покупка	продажа	офрт	погаш	текущ			
КОРПОРАТИВНЫЕ РУБЛЕВЫЕ ОБЛИГАЦИИ (продолжение)																		
ГАЗПРОМ А11	5 000 R	13.75	27.12.11		24.06.14	35.2	119.98		5 521	119.75	120.13		6.20	5.71	2.35	BBB/Baa1/BBB	сырье	
ГАЗПРОМ А13	5 000 R	13.12	27.12.11		26.06.12	10.9	106.66	-0.44		106.32	107.00		5.48	6.13	0.82	BBB/Baa1/BBB	сырье	
ГАЗПРОМ А8	5 000 R	7.00	27.10.11		27.10.11	2.8	100.62	0.03		100.60	100.65		4.28	3.47	0.22	BBB/Baa1/BBB	сырье	
ГАЗПРОМ А9	5 000 R	7.23	17.08.11		12.02.14	30.8	103.50		5	101.00	103.50		5.80	3.48	2.16	BBB/Baa1/BBB	сырье	
ГазпромБ 2	5 000 R	6.54	23.11.11		20.11.13	28.0										/Baa3/BB	банки	
ГазпромБ 3	10 000 R	6.17	10.10.11		10.10.11	2.3				90.01						/Baa3/BB	банки	
ГазпромБ 4	20 000 R	7.85	17.11.11		15.11.12	15.7	96.08			90.01	102.15		10.23	3.56	1.12	/Baa3/BB	банки	
ГазпромБ 5	20 000 R	6.85	24.11.11		22.11.12	15.9				92.02						/Baa3/BB	банки	
ГазпромБ БО-01	10 000 R	7.75	08.12.11		08.12.13	28.6	101.80	-0.20	128 001	95.03	102.00		7.02	3.82	2.03	/Baa3/BB	банки	
ГазпромБ БО-02	10 000 R	6.75	18.01.12	22.07.13	18.07.14	24.0	36.0	100.25	11	100.18	100.25	6.68		3.40	1.76	/Baa3/BB	банки	
Газпромнефть БО-5	10 000 R	7.15	11.10.11		09.04.13	20.5	101.32			100.85	101.80		6.40	3.52	1.49	/Baa3/BBB	сырье	
Газпромнефть БО-6	10 000 R	7.15	11.10.11		09.04.13	20.5	100.85			100.00	101.70		6.71	3.54	1.48	/Baa3/BBB	сырье	
Газпромнефть-10	10 000 R	8.90	09.08.11	30.01.18	26.01.21	79.0	115.5	105.60		105.60	106.00	7.94		4.20	4.56	/Baa3/BBB	сырье	
Газпромнефть-3	8 000 R	14.75	17.01.12	23.07.12	12.07.16	12.0	60.2	108.20	441 259	108.20	108.49	5.80		6.80	0.89	/Baa3/BBB	сырье	
Газпромнефть-4	10 000 R	8.20	18.10.11	10.04.18	09.04.19	81.0	93.5	102.00	404	102.00	102.20	7.96		4.01	4.80	/Baa3/BBB	сырье	
Газпромнефть-8	10 000 R	8.50	09.08.11		02.02.16		54.8	104.30	197 252	104.30	104.50		7.50	4.06	3.45	/Baa3/BBB	сырье	
Газпромнефть-9	10 000 R	8.50	09.08.11	02.02.16	26.01.21	55.0	115.5	104.35	298 336	104.40	105.39	7.48		4.06	3.45	/Baa3/BBB	сырье	
Главная дорога-03	8 000 R	5.00	21.11.11		30.10.28		209.9									BB/BB-	транспорт	
Глобксбанк БО-01	5 000 R	8.30	16.08.11		16.02.13	18.8	101.50	-0.50	546 801	101.45	101.49		7.38	4.06	1.33	BB/BB-	банки	
Глобксбанк БО-02	5 000 R	8.10	22.01.12	25.01.12	22.07.13	6.0	24.0	100.77		100.60	100.94	6.40		4.05	0.45	BB/BB-	банки	
Глобксбанк БО-03	3 000 R	8.10	08.12.11	13.06.12	08.12.13	10.0	28.6	101.05		100.85	101.25	6.80		4.02	0.79	BB/BB-	банки	
Глобксбанк БО-04	3 000 R	6.95	01.02.12	03.08.12	01.08.14	12.0	36.5	100.14	-0.01	100.10	100.18	6.88		3.50	0.92	BB/BB-	банки	
Глобксбанк БО-05	2 000 R	8.10	08.12.11	13.06.12	08.12.13	10.0	28.6	101.05		100.85	101.25	6.80		4.02	0.79	BB/BB-	банки	
Глобксбанк БО-06	2 000 R	6.95	01.02.12	03.08.12	01.08.14	12.0	36.5	100.10	-0.03	100.00	100.18	6.92		3.50	0.92	BB/BB-	банки	
Группа Разг. БО-09	2 000 R		26.11.37		15.12.11	4.5											с/х	
ГСС 01	5 000 R	9.25	22.09.11	27.09.11	26.03.17	2.0	68.7	100.30		149	100.49	6.38		4.60	0.14	BB//	машиностр.	
ГСС БО-01	3 000 R	8.25	23.12.11	23.12.11	20.12.13	5.0	29.0	100.50		100.40	100.60	7.01		4.09	0.36	BB//	машиностр.	
ГСС БО-02	3 000 R	7.50	25.10.11	24.04.12	22.04.14	9.0	33.1									BB//	машиностр.	
ГСС БО-03	3 000 R	8.25	25.10.11	23.04.13	22.04.14	21.0	33.1	101.00		42 011	100.85	101.10	7.75		4.07	1.49	BB//	машиностр.
ГЭС 02	1 500 R	12.00	25.10.11		23.04.13		21.0			103.40							торговля	
ДВТГ-Ф 02	5 000 R	7.75	19.01.12		18.07.13		23.8										транспорт	
ДГК-01	5 000 R	7.75	09.09.11		08.03.13		19.4										энергетика	
ДельтаКр-6	5 000 R	7.20	21.12.11	25.06.14	15.06.16	35.0	59.3	100.45	0.10	2	100.10	100.45	7.10		3.57	2.47	/Baa1/	банки
ДжейЭфСиГ1	2 000 R	5.00	20.10.11		20.10.11		2.6				98.76					/отозван	торговля	
ДМЦЕНТР01	1 150 R	8.50	06.12.11		26.05.15	46.4	99.42	-0.08		99.00	99.85	8.86	4.31	3.02			торговля	
ЕАБР-3	5 000 R	10.50	01.11.11	03.11.11	25.10.16	3.0	63.7	101.25	0.05		101.20	101.30	5.28	5.17	0.24	BBB/A3/BBB	банки	
ЕАБР-4	5 000 R	7.70	16.08.11	11.02.14	06.02.18	31.0	79.3	101.34	0.07		101.31	101.36	7.11	3.79	2.18	BBB/A3/BBB	банки	
ЕБРР 03обл	7 500 R	4.21	07.09.11		07.09.11		1.2	100.12			100.00	100.25	2.92	1.05	0.09	AAA/Aaa/AAA	банки	
ЕБРР 04обл	3 000 R	4.21	15.09.11		12.06.14		34.8	100.50			100.00	101.00	4.09	1.04	2.59	AAA/Aaa/AAA	банки	
ЕБРР 05обл	5 000 R	4.24	12.10.11		09.04.14		32.7	100.68	0.38		100.35	101.00	4.03	1.05	2.45	AAA/Aaa/AAA	банки	
ЕБРР 09обл	1 000 R	0.50	16.06.12		15.06.16		59.3										банки	
ЕвразХолдФ-1	10 000 R	9.25	23.09.11	22.03.13	13.03.20	20.0	104.8	103.55			103.35	103.75	7.03		4.45	1.41	BB-/B1/B	металлургия
ЕвразХолдФ-2	10 000 R	9.95	31.10.11	28.10.15	19.10.20	52.0	112.2	106.53	-0.07	12 409	106.20	106.53	8.24		4.66	3.24	BB-/B1/B	металлургия
ЕвразХолдФ-3	5 000 R	9.25	23.09.11	22.03.13	13.03.20	20.0	104.8	103.55			103.35	103.75	7.03		4.45	1.41	BB-/B1/B	металлургия
ЕвразХолдФ-4	5 000 R	9.95	31.10.11	28.10.15	19.10.20	52.0	112.2	106.40			106.00	106.80	8.28		4.66	3.24	BB-/B1/B	металлургия
ЕвразХолдФ-5	5 000 R	8.40	08.12.11	06.06.16	27.05.21	59.0	119.5	100.80	-0.05	2 000	100.00		8.34		4.16	3.72		металлургия
ЕвразХолдФ-7	15 000 R	8.40	06.12.11	06.06.16	25.05.21	59.0	119.4				100.00						металлургия	
ЕвроХим-02	5 000 R	8.90	03.01.12	03.07.15	26.06.18	48.0	84.0	103.48			103.05	103.90	7.84	4.29	3.25	BB//BB	химия	
ЕвроХим-03	5 000 R	8.25	23.11.11	18.11.15	14.11.18	52.0	88.7	101.50		8 189	101.50	102.50	7.84	4.05	3.51	BB//BB	химия	
ЕЭС-02	1 000 R	8.74	06.10.11		05.04.12		8.2										энергетика	
Желдорип-2	2 500 R	12.00	20.10.11		19.04.12		13.7	100.16	-0.05		100.11	100.20		12.05	5.98	0.61		финансы
Желдорип-3	2 000 R	13.00	21.09.11		19.09.12		8.8				100.00						финансы	
ЗапСиб БО-01	2 000 R	9.75	23.12.11	27.12.12	20.06.14	17.0	35.1	100.58			100.15	101.00	9.40		4.83	1.22		банки
Зенит Зобл	3 000 R	8.10	09.11.11		09.11.11		3.3	100.60	-0.03	2 470	100.56	100.62		5.85	4.01	0.25	V+/Baa3/	банки
Зенит 5обл	5 000 R	7.50	06.12.11	05.06.12	04.06.13	10.0	22.4	100.74	0.05	3 540	100.69	100.77	6.67		3.71	0.77	V+/Baa3/	банки
Зенит 6обл	3 000 R	8.00	03.01.12	05.07.12	01.07.14	11.0	35.4	101.30		2 000	101.15	101.35	6.58		3.94	0.85	V+/Baa3/	банки
Зенит БО-01	5 000 R	7.10	07.10.11	07.04.12	07.04.13	8.0	20.4	100.50	0.05	5 900	100.45	100.55	6.42		3.54	0.62	V+/Baa3/	банки
Зенит БО-02	5 000 R	7.75	22.09.11	26.09.12	22.09.13	14.0	26.0	100.95		14 085	100.92	100.99	6.91		3.87	1.02	V+/Baa3/	банки
Зенит БО-06	5 000 R	7.25	26.11.11	28.11.12	26.05.14	16.0	34.2	100.62	0.25	315 427	100.35	100.64	6.86		3.63	1.19	V+/Baa3/	банки
ЗСД-01	5 000 R	8.75	06.12.11	02.06.16	13.05.31	59.0	240.8	103.35			103.10	103.60	8.05		4.22	3.71		транспорт
ЗСД-02	5 000 R	8.75	06.12.11	02.06.16	13.05.31	59.0	240.8	103.30	0.30	1 618	103.25	103.80	8.06		4.22	3.71		транспорт
ИКС5Фин 01	9 000 R	7.95	03.01.12		01.07.14		35.4	100.80	1.79		100.10	101.50	7.78	3.93	2.45	//B+	торговля	
ИКС5Фин 04	8 000 R	7.75	08.12.11	05.06.14	02.06.16	35.0	58.8	100.80	0.15		100.65	100.95	7.56</					

Рынок рублевых облигаций

Выпуск	Объем, млн	Купон, %	Дата			Месяцев до		Цена	Изм.	Торговый объем, шт (осн.+РПС)	Котировки		Доходность, %			Дюр. лет	Рейтинг F/M/S	Сектор	
			купона	оферты	погаш	офрт	погаш				покупка	продажа	офрт	погаш	текущ				
КОРПОРАТИВНЫЕ РУБЛЕВЫЕ ОБЛИГАЦИИ (продолжение)																			
МойБанк 5	5 000 R	10.00	20.10.11	19.04.12	16.04.15	9.0	45.1			20 000						/B3/	банки		
МоскомбБ-3	5 000 R	10.00	14.12.11		12.06.13		22.6									B-/	банки		
МОСМАРТФ 1	2 000 R	0.01	13.10.11	19.10.11	12.04.12	3.0	8.4				1.81						торговля		
МособгазФ2	3 000 R	9.25	24.12.11		24.06.12		10.9	99.25	-0.10	9 098	99.01	99.35		10.38	4.65	0.79	сервис		
МосТрАвтФ1	7 500 R	11.80	20.12.11		18.12.12		16.8									//CC	транспорт		
Мосэнерго1	5 000 R	12.50	13.09.11		13.09.11		1.4	100.98	-0.48		100.70	101.25		3.67	6.17	0.11	энергетика		
Мосэнерго2	5 000 R	7.65	25.08.11	01.03.12	18.02.16	7.0	55.3	100.76			100.05	101.47	6.13	3.79	0.53	//BB	энергетика		
Мосэнерго3	5 000 R	10.25	02.12.11	06.12.12	28.11.14	16.0	40.4	105.30			105.00	105.59	6.05	4.85	1.20	//BB	энергетика		
МОЭК-01	3 500 R	6.35	27.10.11	11.08.11	25.07.13	0.0	24.1	98.85			97.50	100.20	61.57	1.60	0.01	BB+/BB	энергетика		
МОЭСК-01	6 000 R	8.05	06.09.11		06.09.11		1.1	100.30	0.02	580	100.24	100.35		4.76	4.00	0.09		энергетика	
МРСК Ур.01	1 000 R	8.60	22.11.11		22.05.12		9.8				90.00						энергетика		
МРСК Юга 2	6 000 R	17.50	30.08.11	01.09.11	26.08.14	1.0	37.3	100.75	-0.10	16 965	100.68	100.80	6.55	7.95	8.66	0.07		энергетика	
МТС 01	10 000 R	7.00	20.10.11		17.10.13		26.9	98.40			96.80	100.00		7.95	3.55	1.89	BB+/Ba2/BB	телеком	
МТС 02	10 000 R	7.75	25.10.11		20.10.15		51.3	101.35	0.90	365 001	100.00	101.35		7.50	3.81	3.36	BB+/Ba2/BB	телеком	
МТС 03	4 000 R	8.00	20.12.11	20.06.13	12.06.18	23.0	83.5	100.10	-2.55	10	100.10		8.07	3.98	1.64	BB+/Ba2/BB	телеком		
МТС 04	15 000 R	7.60	15.05.12		13.05.14		33.8	101.30	1.30	70 040	100.00	101.52		7.05	7.48	2.40	BB+/Ba2/BB	телеком	
МТС 05	15 000 R	14.25	24.07.12	26.07.12	19.07.16	12.0	60.4	107.70	-0.20	3 206	107.75	107.83	5.86	13.20	0.93	BB+/Ba2/BB	телеком		
МТС 07	10 000 R	8.70	15.11.11		07.11.17		76.3	104.19	-0.06	243 308	104.00	104.19		7.99	4.16	4.54	BB+/Ba2/BB	телеком	
МТС 08	15 000 R	8.15	15.11.11	12.11.15	03.11.20	52.0	112.7	102.31	-0.29	370 503	102.30	102.68	7.64	3.97	3.39	BB+/Ba2/BB	телеком		
НацКал-БО-03	500 R	8.20	26.12.11		23.06.14		35.2	100.00			99.25	100.74		8.37	4.09	2.41		финансы	
НацКал-БО-04	500 R	8.20	26.12.11		23.06.14		35.2	100.00			99.25	100.74		8.37	4.09	2.41		финансы	
НацСтандарт-01	1 500 R	10.00	08.09.11	09.03.12	11.03.14	7.0	31.7	100.70		800	100.55	100.65	8.94	4.98	0.53		банки		
НК Альянс БО-01	5 000 R	9.25	09.08.11		04.02.14		30.5	102.78	0.05		102.70	102.85		8.17	4.49	2.04	B//B+	сырье	
НК Альянс-01	3 000 R	14.00	14.09.11		14.09.11		1.4	100.76			100.01	101.50		7.23	6.93	0.11	B//B+	сырье	
НК Альянс-03	5 000 R	9.75	31.01.12	02.08.13	21.07.20	24.0	109.2	106.26			102.51	110.00	6.43	4.58	1.76	B//B+	сырье		
НК Альянс-04	5 000 R	8.85	13.12.11	10.06.16	01.06.21	59.0	119.7											сырье	
НК Альянс-06	5 000 R	8.85	16.12.11	15.06.16	04.12.20	59.0	113.7											сырье	
НКНХ-04 об	1 500 R	10.00	26.09.11		26.03.12		7.9				90.06						B/Ba3/	химия	
НЛМК-БО-01	5 000 R	9.75	06.12.11		04.12.12		16.3	104.74	0.73		104.50	104.97		6.10	4.64	1.20	BB+/Ba1/BBB-	металлургия	
НЛМК-БО-05	10 000 R	10.75	01.11.11		30.10.12		15.1	105.90		60 000	105.75	106.05		5.83	5.06	1.11	BB+/Ba1/BBB-	металлургия	
НЛМК-БО-06	10 000 R	7.75	06.09.11		05.03.13		19.3				101.50						BB+/Ba1/BBB-	металлургия	
НОВАТЭК БО-1	10 000 R	7.50	27.12.11		25.06.13		23.1	102.20	-0.10	486 639	101.26	102.20		6.34	3.66	1.68	BBB-/Ba2/BBB-	сырье	
Новикомбанк-01	2 000 R	9.00	24.11.11	25.05.12	25.11.13	10.0	28.2	101.02	0.03		100.85	101.20	7.79	4.47	0.73	/B2/	банки		
Новикомбанк-БО-01	3 000 R	8.50	07.01.12	07.07.13	07.07.14	23.0	35.6	99.86		2 782	99.86	100.00		8.76	4.29	1.66	/B2/	банки	
НОМОС 11в	5 000 R	7.40	04.01.12	09.07.12	02.07.14	11.0	35.5	100.82	0.28		100.55	101.10	6.46	3.66	0.86	BB-/Ba3/	банки		
НОМОС 12в	5 000 R	8.50	24.08.11	28.08.13	28.08.17	25.0	73.9	103.00		185 000	102.63	102.79	7.00	4.14	1.75	BB-/Ba3/	банки		
НОМОС 9в	5 000 R	6.25	16.12.11	15.06.12	14.06.13	11.0	22.7	99.90	-0.10	17	99.85	99.99	6.46	3.12	0.80	BB-/Ba3/	банки		
НОМОС БО-01	5 000 R	7.00	24.08.11	24.02.12	24.02.14	7.0	31.2	100.55			100.40	100.70	6.07	3.45	0.51	BB-/Ba3/	банки		
НорНикель БО-03	15 000 R	7.00	31.01.12		30.07.13		24.2	101.15	0.10	25 000	101.16	101.28		6.48	3.45	1.78	BBB-/Baa2/BBB-	металлургия	
НПК-1	3 000 R	9.25	14.10.11		10.07.15		47.9	103.10		1 427	102.00	103.50		7.88	2.24	1.81		транспорт	
НС-фин.-БО-01	2 000 R	10.50	04.11.11		02.05.14		33.4				103.05							банки	
НФК-БО-01	2 000 R	10.00	15.10.11		15.04.14		32.9	100.50		5 000	100.45	100.50		10.03	4.99	2.15	/B2/B-	финансы	
ОАК-01	46 280 R	8.00	13.09.11		17.03.20		105.0											производство	
ОбКондФ-01	3 000 R	10.75	16.11.11		16.05.12		9.6											B//	потреб. тов.
ОбКондФ-02	3 000 R	10.50	19.10.11	22.11.11	17.04.13	4.0	20.8											B//	потреб. тов.
Оборонпром-01	21 091 R	8.00	21.10.11		24.04.20		106.2												машиностр.
ОГК-3 об	3 000 R	7.50	09.12.11		09.12.11		4.3												энергетика
ОГК-5 БО-15	4 000 R	7.50	20.12.11	21.06.12	18.06.13	11.0	22.8	101.40	-0.05	40 000	101.25	101.45	5.88	7.07	3.69	0.82	/Ba3/	энергетика	
ОГК-5 БО-18	5 000 R	7.10	28.12.11		25.06.14		35.2	100.38		40 000	100.00	100.75		7.07	3.53	2.48		энергетика	
ОГК-5 об-1	5 000 R	12.25	29.09.11		29.09.11		1.9	101.47	0.40		101.07	101.87		2.72	6.02	0.15	/Ba3/	энергетика	
ОГК-6 01об	5 000 R	7.25	20.10.11		19.04.12		8.7	101.10		999	100.85	101.15		5.71	3.58	0.66		энергетика	
ОМЗ - 6 об	1 600 R	13.00	02.12.11	02.12.11	31.05.13	4.0	22.2	100.80			99.01	102.60	10.62	6.43	0.30	/B-	машиностр.		
ОМЗ-5 об	1 500 R	13.00	30.08.11		30.08.11		0.9	100.26			100.01	100.50		9.41	6.47	0.07	/B-	машиностр.	
ОТП Банк-02	2 500 R	8.25	27.09.11		25.03.14		32.2	101.06	-0.12	65 006	100.90	101.15		7.94	4.07	2.19	BB/Ba1/	банки	
ОТП Банк-БО-01	5 000 R	7.95	31.01.12		29.07.14		36.4	100.20	0.20	1225 904	100.19	100.29		8.03	3.96	2.52	BB/Ba1/	банки	
Парнас-М 2	1 000 R	9.50	18.08.11		17.11.11		3.5												потреб. тов.
Первобанк БО-01	1 500 R	8.10	26.10.11	25.04.12	24.04.13	9.0	21.0				100.15							/B3/	банки
Первобанк БО-02	1 500 R	8.50	13.10.11		10.04.14		32.7	99.99		5 000	99.95	99.99		8.68	4.24	2.21	/B3/	банки	
Петрокомб5	5 000 R	12.75	19.12.11	19.12.12	21.12.14	17.0	41.2	108.21	0.06		108.05	108.37	6.53	5.91	1.22	/Ba3/B+	банки		
Петрокомб6	3 000 R	7.75	22.08.11		22.08.12		12.8				101.50							/Ba3/B+	банки
Петрокомб7	3 000 R	7.00	22.08.11		22.08.12		12.8											/Ba3/B+	банки
Почта-01	7 000 R	8.25	27.09.11	25.03.14	22.03.16	32.0	56.4	101.40		316	101.40	101.50	7.80	4.06	2.19			услуги	
Промсвб БО-03	5 000 R	8.60	09.08.11		04.02.14		30.5												банки
Промсвб-05	4 500 R	7.75	18.11.11		18.05.12		9.6	101.32	0.08	19 000	101.22	101.43		6.08					

Рынок рублевых облигаций

Выпуск	Объем, млн	Купон, %	Дата			Месяцев до		Цена	Изм.	Торговый объем, шТ (осн.+РПС)	Котировки		Доходность, %			Дюр, лет	Рейтинг F/M/S	Сектор
			купона	оферты	погаш	офрт	погаш				покупка	продажа	офрт	погаш	текущ			
КОРПОРАТИВНЫЕ РУБЛЕВЫЕ ОБЛИГАЦИИ (продолжение)																		
РЖД-10обл	15 000 R	15.00	08.09.11		06.03.14	31.5	120.55	-0.10	103 543	120.55	120.79		6.38	6.20	2.04	BBB/Baa1/BBB	транспорт	
РЖД-11обл	15 000 R	7.80	23.11.11		18.11.15	52.3	102.10	0.05	350 002	101.90	102.10		7.35	3.81	3.44	BBB/Baa1/BBB	транспорт	
РЖД-12обл	15 000 R	14.90	24.11.11	28.11.11	16.05.19	4.0	94.8	103.09	476	103.04	103.35	4.57	7.21	0.31	BBB/Baa1/BBB	транспорт		
РЖД-13обл	15 000 R	10.00	08.09.11		06.03.14	31.5	100.30	-0.20	2 000	100.35	100.60		10.10	4.97	2.05	BBB/Baa1/BBB	транспорт	
РЖД-14обл	15 000 R	9.75	11.10.11		07.04.15	44.8	102.89	-0.12	50 001	102.89	103.05		9.00	4.72	2.84	BBB/Baa1/BBB	транспорт	
РЖД-15обл	15 000 R	10.50	26.12.11	26.12.12	20.06.16	17.0	59.4	106.08	50 001	106.08	106.38	5.95	4.94	1.25	BBB/Baa1/BBB	транспорт		
РЖД-16обл	15 000 R	7.90	12.12.11	06.06.16	05.06.17	59.0	71.1	102.00	461 169	101.90	102.00	7.54	3.86	3.80	BBB/Baa1/BBB	транспорт		
РЖД-17обл	15 000 R	10.80	23.01.12	24.07.13	16.07.18	24.0	84.6	108.75		108.60	108.90	6.10	4.95	1.73	BBB/Baa1/BBB	транспорт		
РЖД-18обл	15 000 R	11.00	23.01.12	23.07.14	15.07.19	36.0	96.8	113.36	10 185	113.36	113.70	6.10	4.84	2.48	BBB/Baa1/BBB	транспорт		
РЖД-19обл	15 000 R	8.15	23.01.12	16.07.18	08.07.24	85.0	157.4	100.97	2	100.70	101.17	8.12	4.03	5.03	BBB/Baa1/BBB	транспорт		
РЖД-23обл	15 000 R	9.00	04.08.11	05.02.15	16.01.25	43.0	163.8								BBB/Baa1/BBB	транспорт		
РК Казначей-01	3 000 R	10.50	25.11.11	23.11.12	20.11.15	16.0	52.3						5.01	1.97	B/B1/	банки		
РМК-финанс-03	3 000 R	10.40	20.12.11	17.12.13	15.12.15	29.0	53.2	103.60	-0.35	103.20	104.00	8.87				сырьё		
РМК-финанс-04	5 000 R	9.00	08.12.11	10.06.14	02.06.16	35.0	58.8	100.95	0.15	241 525	100.80	100.99	8.76	4.45	2.35	BBB+/Baa3/BB+	сырьё	
Росбанк БО-01	5 000 R	7.40	23.12.11	27.06.12	21.06.13	11.0	22.9	101.58	-0.07	5 300	101.59	101.61	5.58	3.65	0.84	BBB+/Baa3/BB+	банки	
Росбанк БО-02	5 000 R	8.00	08.01.12		08.07.13	23.5	102.55	-0.10	211 501	102.57	102.71		6.68	3.93	1.71	BBB+/Baa3/BB+	банки	
Росбанк-А3	5 000 R	6.90	05.11.11		06.11.13	27.5	102.52			100.05	105.00		5.77	3.37	1.99	BBB+/Baa3/BB+	банки	
Росбанк-А5	5 000 R	7.40	05.11.11		07.11.14	39.7				95.06						BBB+/Baa3/BB+	банки	
Росгосстрах-1	4 000 R	10.00	19.01.12	23.07.12	16.07.15	12.0	48.1	101.75	-0.05	5 110	101.52	101.80	8.14	4.90	0.88		финансы	
Росгосстрах-2	5 000 R	10.50	10.11.11	12.11.12	02.11.17	16.0	76.1	102.69		5	102.20	102.60	8.30	5.10	1.11		финансы	
РосДорБанк-1	1 050 R	10.50	08.12.11	08.12.11	09.12.13	4.0	28.6	100.15		40 000	95.01	100.65	10.01	5.26	0.33		банки	
Роснано-1	8 000 R	8.90	28.12.11		20.12.17	77.7											финансы	
Роснано-2	10 000 R	8.90	28.12.11		20.12.17	77.7											финансы	
Роснано-3	15 000 R	8.90	28.12.11		20.12.17	77.7											финансы	
Россельб 10	5 000 R	9.00	10.08.11	10.02.13	29.01.20	19.0	103.4	104.04	-0.05		103.99	104.10	6.22	4.31	1.32	BBB/Baa1/	банки	
Россельб 11	5 000 R	9.00	11.08.11	11.02.13	30.01.20	19.0	103.4	104.10			103.95	104.25	6.18	4.31	1.32	BBB/Baa1/	банки	
Россельб 12	5 000 R	7.70	12.01.12	13.07.15	01.07.21	48.0	120.7	101.44	0.09	60 002	100.75	101.50	7.38	3.78	3.23	BBB/Baa1/	банки	
Россельб 13	5 000 R	7.70	13.01.12	14.07.15	02.07.21	48.0	120.7	101.50	0.10	148 999	100.76	101.50	7.37	3.78	3.23	BBB/Baa1/	банки	
Россельб 14	10 000 R	7.70	10.01.12	09.07.15	29.06.21	48.0	120.6	101.44	0.06	1043 448	100.75	101.50	7.39	3.78	3.22	BBB/Baa1/	банки	
Россельб 3	10 000 R	9.25	18.08.11	17.02.14	09.02.17	31.0	67.2	105.50		10 020	105.15	105.50	6.94	4.37	2.10	BBB/Baa1/	банки	
Россельб 4	10 000 R	11.50	05.10.11	07.10.11	27.09.17	2.0	74.9									BBB/Baa1/	банки	
Россельб 5	10 000 R	13.50	06.12.11	08.12.11	27.11.18	4.0	89.1			99.50						BBB/Baa1/	банки	
Россельб 6	5 000 R	7.80	19.08.11	17.08.14	09.02.18	37.0	79.4									BBB/Baa1/	банки	
Россельб 7	5 000 R	6.85	13.12.11	11.06.13	05.06.18	23.0	83.3	100.65	0.05	70 000	100.45	100.65	6.57	3.39	1.65	BBB/Baa1/	банки	
Россельб 8	5 000 R	10.10	24.11.11	26.11.12	14.11.19	16.0	100.8	105.10	0.10	165 074	104.95	105.23	6.01	4.79	1.18	BBB/Baa1/	банки	
Россельб 9	5 000 R	10.10	24.11.11	26.11.12	14.11.19	16.0	100.8	105.17	0.17		104.95	105.39	5.96	4.79	1.18	BBB/Baa1/	банки	
Россельб БО-01	5 000 R	7.20	31.08.11	31.08.12	28.08.13	13.0	25.2	101.30		845	101.30		5.98	3.54	0.97	BBB/Baa1/	банки	
Россельб БО-05	10 000 R	7.20	31.08.11	31.08.12	28.08.13	13.0	25.2									BBB/Baa1/	банки	
Россельб БО-06	10 000 R	6.60	01.11.11	04.05.12	29.10.13	9.0	27.3	100.62	0.12		100.50	100.75	5.73	3.27	0.70	BBB/Baa1/	банки	
Ростелеком-01	3 000 R	9.50	11.08.11	11.08.11	08.08.13	0.0	24.5									BB+/BB-	телеком	
Ростелеком-02	2 000 R	10.50	17.11.11		17.11.11		3.5									BB+/BB-	телеком	
Ростелеком-03	3 000 R	8.50	13.09.11		13.03.12		7.4									BB+/BB-	телеком	
Ростелеком-04	2 000 R	7.50	05.10.11		03.04.13		20.3				100.65					BB+/BB-	телеком	
Ростелеком-05	2 000 R	7.60	30.11.11		30.05.12		10.0	101.30		43		102.00	5.32	3.74	0.54	BB+/BB-	телеком	
Ростелеком-06	2 000 R	7.80	30.11.11		30.05.12		10.0									BB+/BB-	телеком	
Ростелеком-07	3 000 R	9.30	30.08.11		30.08.11		0.9				100.02					BB+/BB-	телеком	
Ростелеком-08	3 000 R	6.65	06.09.11		03.09.13		25.4	92.77			85.05	100.49	14.90	1.79	0.87	BB+/BB-	телеком	
Ростелеком-09	2 000 R	8.10	08.09.11		08.12.11		4.2									BB+/BB-	телеком	
Ростелеком-10	2 000 R	6.31	23.08.11		21.05.13		21.9									BB+/BB-	телеком	
Ростелеком-11	3 000 R	11.70	02.11.11	09.08.11	24.07.19	0.0	97.1	106.00		72	105.75	106.00		2.75		BB+/BB-	телеком	
Ростелеком-13	2 000 R	11.00	19.10.11	21.10.11	17.10.12	3.0	14.7									BB+/BB-	телеком	
Ростелеком-14	1 000 R	11.40	20.10.11		18.10.12		14.7	101.00	-1.00	2 156	101.02	102.00	10.93	2.81	1.03	BB+/BB-	телеком	
РСГ-Финанс 01	3 000 R	10.75	21.09.11	25.12.12	18.06.14	17.0	35.0	100.10	-0.05	19 047	100.10	100.15	10.97	2.68	1.17		финансы	
РТК-Лизинг БО-01	1 500 R	12.00	09.08.11	16.08.11	06.08.13	0.0	24.5	100.50	0.07		100.25	100.75	-8.69	5.95	0.03		финансы	
Русал Братск-7	15 000 R	8.30	01.09.11		22.02.18		79.8	100.45	0.15	25 956	100.45	100.50	8.38	4.12	4.63		Металлургия	
Русал Братск-8	15 000 R	8.50	17.10.11	13.04.15	05.04.21	45.0	117.8	100.00	-0.20	56 850	100.00	100.20	8.67	4.24	2.92		Металлургия	
РусГидро-01	10 000 R	8.00	24.10.11	18.04.16	12.04.21	57.0	118.0	102.30	-0.05	301 838	102.30	102.40	7.55	3.90	3.67	/Baa3/BBB-	энергетика	
РусГидро-02	10 000 R	8.00	24.10.11	18.04.16	12.04.21	57.0	118.0	102.30		55 884	102.30	102.40	7.55	3.90	3.67	/Baa3/BBB-	энергетика	
РусМоре об	2 000 R	12.00	15.09.11		14.06.12		10.5	101.50	0.15	2 300	101.35	101.50		10.55	2.95	0.74		потреб. тов.
РусСтанд-7	5 000 R	7.50	20.09.11		20.09.11		1.6	100.18		150	100.18	100.39		6.12	3.73	0.12		банки
РусСтанд-8	5 000 R	7.75	14.10.11		13.04.12		8.5	100.83		10	100.76	100.83		6.59	3.83	0.64		банки
Русфинанс10	2 000 R	7.90	15.11.11	19.11.13	10.11.15	28.0	52.0				95.05						банки	
Русфинанс11	2 000 R	7.90	16.11.11	20.11.13	11.11.15	28.0	52.0				95.05						банки	
Русфинанс8	2 000 R	7.70	19.09.11	17.09.12	14.09.15	14.0	50.1	101.52		10 000</								

Рынок рублевых облигаций

Выпуск	Объем, млн	Купон, %	Дата			Месяцев до		Цена	Изм.	Торговый объем, шт (осн.+РПС)	Котировки		Доходность, %			Дюр, лет	Рейтинг F/M/S	Сектор
			купона	оферты	погаш	офрт	погаш				покупка	продажа	офрт	погаш	текущ			
КОРПОРАТИВНЫЕ РУБЛЕВЫЕ ОБЛИГАЦИИ (продолжение)																		
ФСК ЕЭС-06	10 000 R	7.15	27.09.11	26.09.13	15.09.20	26.0	111.0	101.75	0.10	163 513	101.50	102.00	6.34		3.50	1.87	/Baa2/BBB	энергетика
ФСК ЕЭС-07	5 000 R	7.50	28.10.11	27.10.15	16.10.20	52.0	112.1	101.10	-0.25	60 784	101.00	101.20	7.30		3.70	3.39	/Baa2/BBB	энергетика
ФСК ЕЭС-08	10 000 R	7.15	27.09.11	26.09.13	15.09.20	26.0	111.0	101.75	0.15	50 010	101.50	102.00	6.34		3.50	1.87	/Baa2/BBB	энергетика
ФСК ЕЭС-09	5 000 R	7.99	28.10.11	24.10.17	16.10.20	76.0	112.1	101.02			100.80	101.25	7.70		3.84	4.61	/Baa2/BBB	энергетика
ФСК ЕЭС-10	10 000 R	7.75	27.09.11	24.09.15	15.09.20	50.0	111.0	101.90	0.25	311 114	101.70	101.90	7.33		3.79	3.30	/Baa2/BBB	энергетика
ФСК ЕЭС-11	5 000 R	7.99	28.10.11	24.10.17	16.10.20	76.0	112.1	100.55		100	101.00	101.25	8.02		3.96	4.57	/Baa2/BBB	энергетика
ФСК ЕЭС-13	10 000 R	8.50	03.01.12		22.06.21		120.4	103.45	0.27	1001 003	103.20	103.75		8.15	4.10	6.38	/Baa2/BBB	энергетика
ФСК ЕЭС-19	20 000 R	7.95	19.01.12	18.07.18	06.07.23	85.0	145.2	100.65	-0.05	1562 577	100.57	100.70	7.96		3.94	5.06	/Baa2/BBB	энергетика
ХантМанБанк-02	3 000 R	6.25	14.12.11	13.06.12	12.06.13	10.0	22.6										/Ba3/B+	банки
ХКФ Банк БО-01	3 000 R	7.18	25.10.11		22.04.14		33.1	100.30			100.20	100.40		7.25	1.78	2.32	BB/Ba3/B+	банки
ХКФ Банк БО-03	4 000 R	7.90	25.10.11	22.10.13	22.04.14	27.0	33.1	100.52	-0.32		100.20	100.85	7.86		1.96	1.91	BB/Ba3/B+	банки
ХКФ Банк-4	3 000 R	7.10	12.10.11		12.10.11		2.3	100.27			100.20	100.34		5.79	1.76	0.18	BB/Ba3/B+	банки
ХКФ Банк-5	4 000 R	8.15	19.10.11	19.10.11	17.04.13	3.0	20.8	100.48			100.41	100.56	5.94		2.02	0.20	BB/Ba3/B+	банки
ХКФ Банк-6	5 000 R	7.75	13.09.11	11.12.12	10.06.14	17.0	34.7	100.90	-0.10	100 000	100.95	101.05	7.23		1.92	1.20	BB/Ba3/B+	банки
ХКФ Банк-7	5 000 R	9.00	27.10.11	30.04.12	23.04.15	9.0	45.3	101.70		2	101.70	102.14	6.67		2.21	0.68	BB/Ba3/B+	банки
Центр-инв. БО-01	1 500 R	8.40	20.12.11	20.12.12	17.06.14	17.0	35.0	100.35	0.05		100.25	100.45	8.25		4.17	1.22	/B1/	банки
Центр-инв. БО-05	1 000 R	8.40	20.12.11	20.12.12	17.06.14	17.0	35.0	100.41	0.01	1 000	100.30	100.45	8.20		4.17	1.22	/B1/	банки
Центр-инв2	3 000 R	9.25	27.12.11	29.06.12	24.06.14	11.0	35.2	101.30	0.10	974	101.30	101.36	7.79		4.55	0.82	/B1/	банки
Черкизово БО-03	3 000 R	8.25	11.11.11		08.11.13		27.6	100.18			100.12	100.23		8.32	4.11	1.92	/B2/	потреб. тов.
ЧТПЗ 03об	8 000 R	8.00	25.10.11	24.04.12	21.04.15	9.0	45.2				96.01						/отозван/	производство
ЧТПЗ БО-01	5 000 R	16.50	06.12.11	08.12.11	04.12.12	4.0	16.3	102.77	0.27	196 280	102.77	102.87	8.07		8.01	0.32	/отозван/	производство
ЭлемЛиз-02	2 300 R	11.50	08.09.11		04.09.14		37.6	100.02			100.00	100.05		11.99	2.87	2.32		финансы
ЮниКредиБанк-04	10 000 R	7.00	15.11.11	16.11.12	10.11.15	16.0	52.0	101.05		250 001	101.00	101.15	6.18		3.45	1.17	BB/Ba3/B+	банки
ЮниКредиБанк-05	5 000 R	7.50	06.09.11	03.09.13	01.09.15	25.0	49.7										BB/Ba3/B+	банки
Юнимилк 01	2 000 R	14.00	06.09.11		06.09.11		1.1	100.25			100.00	100.50		11.22	6.96	0.08		потреб. тов.
Ютэйр-Ф 05	1 500 R	9.50	27.10.11		21.07.16		60.5	100.02		350 000	100.16	100.90		9.84	2.37	3.65		транспорт
Ютэйр-Ф БО-1	1 500 R	12.50	27.09.11		26.03.13		20.0	107.25			107.10	107.40		7.99	2.90	1.39		транспорт
Ютэйр-Ф БО-2	1 500 R	12.50	27.09.11		26.03.13		20.0	107.10	0.10	180	107.10	107.40		8.09	2.91	1.39		транспорт
Ютэйр-Ф БО-3	1 500 R	9.45	22.09.11		19.12.13		29.0	99.44			95.03	103.85		10.07	2.37	1.94		транспорт
Ютэйр-Ф БО-4	1 500 R	9.00	28.09.11		26.03.14		32.2	101.30	0.25	95 013	101.12	101.35		8.72	2.22	2.18		транспорт
Ютэйр-Ф БО-5	1 500 R	9.00	28.09.11		26.03.14		32.2	101.40	0.20	6 155	101.12	101.34		8.67	2.21	2.18		транспорт
Якутскэн БО-01	3 000 R	8.25	06.09.11		03.09.13		25.4	101.51		100 357	101.50	102.17		7.59	4.05	1.77	BB//	энергетика
Якутскэн02	1 200 R	10.30	08.09.11		08.03.12		7.3										BB//	энергетика

Рынок рублевых облигаций

Выпуск	Объем, млн	Купон, %	Дата			Месяцев до		Цена	Изм.	Торговый объем, шт (осн.+РПС)	Котировки		Доходность, %			Дюр, лет	Рейтинг F/M/S	Сектор
			купона	оферты	погаш	офрт	погаш				покупка	продажа	офрт	погаш	текущ			
ГОСУДАРСТВЕННЫЕ И МУНИЦИПАЛЬНЫЕ ОБЛИГАЦИИ																		
Беларусь-01	7 000 R	8.70	22.09.11		20.12.12		16.8	94.00		6 084	94.00	94.30		14.22	2.31	1.14	/B3/B	гос. бумаги
Волгогр06-34005	3 000 R	8.00	09.11.11		04.05.16		57.9	100.92			100.75	101.10		7.44	3.95	2.92	//BB-	муниципальный
Волгогр064	1 000 R	7.15	15.11.11		15.05.12		9.5				98.50						//BB-	муниципальный
Волгогр069	2 000 R	8.25	07.12.11		04.06.14		34.5	101.88			101.00	102.75		6.93	4.04	1.68	//BB-	муниципальный
ИркОбл31-5	2 200 R	7.70	26.10.11		26.10.11		2.8	101.00		1	100.30	101.00		3.36	2.55	0.22	//BB	муниципальный
ИркОбл31-6	3 800 R	9.15	15.08.11		22.11.12		15.9										//BB	муниципальный
Казань07	2 000 R	8.75	21.09.11		15.12.14		41.0	103.35			102.20	104.50		6.78	2.11	1.68		муниципальный
КалужОбл-2	1 300 R	8.40	29.08.11		29.08.11		0.9	100.23	-0.01	30	100.00	100.23		4.48	2.04	0.07	BB-/	муниципальный
КалужОбл-3	1 000 R	8.95	01.09.11		29.11.12		16.1				102.70						BB-/	муниципальный
КалужОбл-4	1 500 R	10.01	28.09.11		26.06.13		23.1	102.35			100.00	104.70		8.42	2.44	1.20	BB-/	муниципальный
КалужОбл-5	2 500 R	8.20	25.08.11		19.05.16		58.4	102.50			102.40	102.60		7.72	1.99	3.36	BB-/	муниципальный
Карелия 11	800 R	9.70	10.11.11		10.05.12		9.4										BB-/	муниципальный
Карелия 3	2 000 R	9.91	22.09.11		18.06.15		47.2	105.55		174 001	104.00	106.20		6.99	2.34	1.80	BB-/	муниципальный
КОМИ 7в об	1 000 R	8.00	23.11.11		22.11.13		28.1				97.10						BB/Ba2/	муниципальный
КОМИ 8в об	1 000 R	7.50	04.09.11		03.12.15		52.8	96.68	0.53	96 790	96.00	97.46		7.59	3.89	2.99	BB/Ba2/	муниципальный
КОМИ 9в об	2 100 R	7.75	19.10.11		18.10.14		39.1	100.85			100.00	101.70		7.11	3.85	2.28	BB/Ba2/	муниципальный
КраснЯрКр4	10 200 R	10.89	11.08.11		08.11.12		15.4										BB+/Ba2/BB+	муниципальный
ЛенОбл-3об	1 300 R	12.00	09.12.11		05.12.14		40.7	111.35			107.00	115.70		8.08	5.37	2.63	BB/BB	муниципальный
МГор39-об	4 800 R	8.00	21.01.12		21.07.14		36.1	101.14	-1.16		100.01	102.28		7.03	3.99	2.53	BBB/Baa1/BBB	муниципальный
МГор44-об	5 000 R	8.00	24.12.11		24.06.15		47.4	100.75			100.30	101.20		7.15	3.98	3.20	BBB/Baa1/BBB	муниципальный
МГор45-об	15 000 R	8.00	27.12.11		27.06.12		11.0	102.25		67 000	102.40			5.47	3.92	0.84	BBB/Baa1/BBB	муниципальный
МГор48-об	30 000 R	8.00	11.12.11		11.06.22		132.2	92.55		11	92.30	92.54		7.93	4.33	6.96	BBB/Baa1/BBB	муниципальный
МГор49-об	25 000 R	8.00	14.12.11		14.06.17		71.4	99.44	0.84	211 728	98.15	99.45		7.42	4.03	4.49	BBB/Baa1/BBB	муниципальный
МГор50-об	15 000 R	8.00	18.12.11		18.12.11		4.6	101.35		11 700	101.01	101.22		4.36	3.96	0.36	BBB/Baa1/BBB	муниципальный
МГор53-об	15 000 R	8.00	01.09.11		01.09.13		25.3	102.30	-0.20	1 140	102.30	102.80		6.19	3.94	1.79	BBB/Baa1/BBB	муниципальный
МГор54-об	15 000 R	8.00	05.09.11		05.09.12		13.3	102.27	0.07		102.10	102.44		5.44	3.94	0.98	BBB/Baa1/BBB	муниципальный
МГор56-об	20 000 R	8.00	22.09.11		22.09.16		62.6	99.51	0.50		98.92	100.10		7.39	4.05	3.96	BBB/Baa1/BBB	муниципальный
МГор61-об	15 000 R	15.00	03.09.11		03.06.13		22.3	116.56			116.32	116.80		5.57	3.24	1.54	BBB/Baa1/BBB	муниципальный
МГор62-об	20 000 R	14.00	08.09.11		08.06.14		34.7	117.69	0.18	102 636	117.50	117.70		6.31	3.00	2.27	BBB/Baa1/BBB	муниципальный
МГор63-об	15 000 R	15.00	10.09.11		10.12.13		28.7	119.97	-0.18	152 306	119.95	120.25		5.99	3.15	1.91	BBB/Baa1/BBB	муниципальный
МГор66-об	110 000 R	8.75	23.08.11		23.11.18		89.0					107.00					BBB/Baa1/BBB	муниципальный
Мос.обл.7в	16 000 R	8.00	19.10.11		16.04.14		32.9	101.72	-0.21	3 698	101.72	101.90		7.41	3.92	2.27	/B1/отозван	муниципальный
Мос.обл.8в	10 000 R	9.00	13.12.11		11.06.13		22.6	102.58	-0.08		102.50	102.65		6.90	4.38	1.11	/B1/отозван	муниципальный
Мос.обл.9в	33 000 R	18.00	27.09.11		15.03.12		7.5	102.70			100.00	105.40		11.63	8.16	0.38	/B1/отозван	муниципальный
НижегорОбл3	2 000 R	7.70	20.10.11		20.10.11		2.6	100.80			100.10	101.50		3.90	3.81	0.21	В+/отозван/	муниципальный
НижегорОбл4	2 700 R	8.00	21.11.11		17.11.12		15.7	101.50			101.00	102.00		5.95	3.91	0.73	В+/отозван/	муниципальный
ФЭЗ 25063	30 000 R	6.20	10.08.11		09.11.11		3.3			130 000		100.67					BBB/Baa1/BBB	гос. бумаги
ФЭЗ 25064	45 000 R	11.90	19.10.11		18.01.12		5.6			372 522		103.40					BBB/Baa1/BBB	гос. бумаги
ФЭЗ 25065	46 000 R	12.00	28.09.11		27.03.13		20.1	110.48		3884 361	110.45	110.50		5.43	2.71	1.44	BBB/Baa1/BBB	гос. бумаги
ФЭЗ 25067	45 000 R	11.30	19.10.11		17.10.12		14.7	107.20	-0.05	92 754	107.24	107.27		5.21	2.63	1.09	BBB/Baa1/BBB	гос. бумаги
ФЭЗ 25068	45 000 R	12.00	24.08.11		20.08.14		37.1	116.05	0.04	3	116.05	116.20		6.24	5.16	2.41	BBB/Baa1/BBB	гос. бумаги
ФЭЗ 25070	44 947 R	10.00	28.09.11		28.09.11		1.9			602 450		100.90					BBB/Baa1/BBB	гос. бумаги
ФЭЗ 25071	80 000 R	8.10	30.11.11		26.11.14		40.4	105.76	0.41	3459 334	105.30	106.23		6.24	3.82	2.78	BBB/Baa1/BBB	гос. бумаги
ФЭЗ 25072	150 000 R	7.15	25.01.12		23.01.13		18.0	102.52		4 998	102.52	102.55		5.42	3.48	1.35	BBB/Baa1/BBB	гос. бумаги
ФЭЗ 25073	150 000 R	6.85	01.02.12		01.08.12		12.1	101.84		61 790	101.82	101.88		5.00	3.35	0.93	BBB/Baa1/BBB	гос. бумаги
ФЭЗ 25075	137 604 R	6.88	18.01.12		15.07.15		48.1	100.55		166 391	100.50	100.57		6.83	3.41	3.29	BBB/Baa1/BBB	гос. бумаги
ФЭЗ 25076	136 261 R	7.10	15.09.11		13.03.14		31.8	102.44	0.07	2	102.35	102.42		6.16	4.54	2.21	BBB/Baa1/BBB	гос. бумаги
ФЭЗ 25077	97 232 R	7.35	25.01.12		20.01.16		54.4	101.66	-0.12	61 617	101.66	101.70		7.03	3.60	3.63	BBB/Baa1/BBB	гос. бумаги
ФЭЗ 25078	99 736 R	6.70	10.08.11		06.02.13		18.4	101.90		83 212	101.90	101.93		5.45	3.40	1.35	BBB/Baa1/BBB	гос. бумаги
ФЭЗ 25079	10 000 R	7.00	07.12.11		03.06.15		46.7	100.98	-0.02	52 583	100.94	100.98		6.81	3.59	3.18	BBB/Baa1/BBB	гос. бумаги
ФЭЗ 26198	42 117 R	6.00	03.11.11		02.11.12		15.2	100.87		136 200	100.85	100.90		5.24	5.95	1.14	BBB/Baa1/BBB	гос. бумаги
ФЭЗ 26199	44 000 R	6.10	12.10.11		11.07.12		11.4	101.10		40 000	101.05	101.15		4.99	1.50	0.87	BBB/Baa1/BBB	гос. бумаги
ФЭЗ 26200	50 000 R	6.10	19.10.11		17.07.13		23.8	100.54		587 518	100.08	101.00		5.94	1.51	1.75	BBB/Baa1/BBB	гос. бумаги
ФЭЗ 26202	40 000 R	11.20	21.09.11		17.12.14		41.1	114.95		12 000	114.90	115.00		6.40	2.43	2.70	BBB/Baa1/BBB	гос. бумаги
ФЭЗ 26203	139 560 R	6.90	10.08.11		03.08.16		60.9	99.52	-0.08	100 000	99.30	99.75		7.14	3.46	3.90	BBB/Baa1/BBB	гос. бумаги
ФЭЗ 26204	63 488 R	7.50	22.09.11		15.03.18		80.5	100.75	-0.09	9925 750	100.75	100.81		7.48	3.71	4.84	BBB/Baa1/BBB	гос. бумаги
ФЭЗ 26205	17 213 R	7.60	26.10.11		14.04.21		118.1	100.80	0.30	128 065	100.80	100.90		7.62	4.05	6.40	BBB/Baa1/BBB	гос. бумаги
ФЭЗ 26206	11 736 R	7.40	21.12.11		14.06.17		71.4	100.61	-0.06	165 093	100.62	100.69		7.40	3.95	4.49	BBB/Baa1/BBB	гос. бумаги
ФЭЗ 46002	46 500 R	8.00	10.08.11		08.08.12		12.4	101.63			101.50	101.76		4.81	3.92	0.48	BBB/Baa1/BBB	гос. бумаги
ФЭЗ 46014	29 145 R	7.00	07.09.11		29.08.18		86.1	97.41	-0.29	200 000	97.03	97.80		7.63	3.58	4.99	BBB/Baa1/BBB	гос. бумаги
ФЭЗ 46017	80 000 R	7.00	10.08.11		03.08.16		60.9	98.35		18 350	98.15	98.35		7.12	1.77	3.59		

Рынок еврооблигаций

Выпуск	Объем, млн	Купон, %	Дата			Месяцев до		Цена	Изм.	Торговый объем, шт	Котировки		Доходность, %			Дюр, лет	Рейтинг F/M/S	Сектор
			купона	оферты	погаш	офрт	погаш				покупка	продажа	офрт	погаш	текущ			
ЕВРООБЛИГАЦИИ																		
Ak bars-12	225 \$	10.25	03.12.11		03.12.12	16.3	108.26	-0.08					3.83	4.73	1.24	BB/Ba3/	банки	
Alfa-Bank-12	500 \$	8.20	25.12.11		25.06.12	10.9	104.12						3.47	3.94	0.86	BB+/Ba1/BB-	банки	
Alfa-Bank-13	400 \$	9.25	24.12.11		24.06.13	23.0	108.25	-0.06					4.64	4.27	1.73	BB+/Ba1/BB-	банки	
Alfa-Bank-15_03_18	600 \$	8.00	18.09.11		18.03.15	44.1	106.82	-0.34					5.88	3.74	3.06	BB+/Ba1/BB-	банки	
Alfa-Bank-17	300 \$	8.64	22.08.11	22.02.12	22.02.17	7.0	67.7	101.94	-0.17			5.03	4.24	0.52	BB+/Ba1/BB-	банки		
Alfa-Bank-17_09_25	1000 \$	7.88	25.09.11		25.09.17	74.8	105.60	-0.04					6.74	3.73	4.74	BB+/Ba1/BB-	банки	
Alfa-Bank-21	1000 \$	7.75	28.10.11		28.04.21	118.5	102.36	0.14					6.49	3.79	6.69	BB+/Ba1/BB-	банки	
Alliance Oil-15	350 \$	9.88	11.09.11		11.03.15	43.9	110.36	-0.18					6.60	4.47	2.99	B-/B+	сырье	
Alrosa-14	500 \$	8.88	17.11.11		17.11.14	40.1	114.84	-0.03					4.01	3.86	2.85	BB-/Ba3/BB-	сырье	
Alrosa-20	1000 \$	7.75	03.11.11		03.11.20	112.7	110.67	0.12					6.21	3.50	6.59	BB-/Ba3/BB-	сырье	
Bank St-Petersburg-17	100 \$	10.50	25.01.12		25.07.17	72.8	103.12	-0.01					10.96	5.09	4.28	/Ba3/	банки	
BoM-13	500 \$	7.34	13.11.11		13.05.13	21.6	105.06	-0.06					4.34	3.49	1.64	BBB-/Ba2/	банки	
BoM-15	300 \$	7.50	25.11.11		25.11.15	52.5	99.94	-0.14					7.51	3.75	3.58	BBB-/Ba2/	банки	
BoM-15_03_11	750 \$	6.70	11.09.11		11.03.15	43.9	105.35	-0.22					5.06	3.18	3.12	BBB-/Ba2/	банки	
BoM-17	400 \$	6.81	10.11.11		10.05.17	70.2	100.26	-0.11					6.75	3.40	4.64	BBB-/Ba2/	банки	
Credit Europe Bank-13	300 \$	7.75	20.11.11		20.05.13	21.9										/Ba3/	банки	
EURDEV-14	500 \$	7.38	29.09.11		29.09.14	38.4	110.56	-0.04					3.79	3.34	2.77	BBB/A3/BBB	банки	
Eurochem12	300 \$	7.88	21.09.11		21.09.12	13.8	102.92	-0.03					5.18	3.83	1.05	BB/BB	химия	
Evrax-04_18	850 \$	6.75	27.10.11		27.04.18	82.0	100.66	0.05					6.62	3.35	5.26	BB-/B1/B	металлургия	
Evrax-13	1050 \$	8.88	24.10.11		24.04.13	21.0	108.79	-0.08					3.57	4.08	1.58	BB-/B1/B	металлургия	
Evrax-15	750 \$	8.25	10.11.11		10.11.15	52.0	110.56	-0.27					5.44	3.73	3.56	/Ba3/BB-	металлургия	
Evrax-18	550 \$	9.50	24.10.11		24.04.18	81.9	115.53	-0.41					6.60	4.11	4.97	BB-/B1/B	металлургия	
Gazprom-12	1000 €	4.56	09.12.11		09.12.12	16.5	102.19	0.02					2.85	4.46	1.29	BBB/Baa1/BBB	сырье	
Gazprom-12 JPY	30000 ¥	2.89	15.11.11		15.11.12	15.7	100.68						2.35	1.44	1.25	BBB/Baa1/BBB	сырье	
Gazprom-13	1750 \$	9.63	01.09.11		01.03.13	19.2	111.60	0.03					2.11	4.31	1.44	BBB/Baa1/BBB	сырье	
Gazprom-13 GBP	800 G	6.58	31.10.11		31.10.13	27.3	106.89	0.01					3.30	6.16	2.04	BBB/Baa1/BBB	сырье	
Gazprom-13-2	1222 \$	4.51	22.01.12		22.07.13	24.0										BBB/Baa1/BBB	сырье	
Gazprom-13-5	400 \$	7.34	11.10.11		11.04.13	20.6	108.57	-0.03					2.15	3.38	1.57	BBB/Baa1/BBB	сырье	
Gazprom-13-6	500 \$	7.51	31.01.12		31.07.13	24.3	110.16	0.00					2.26	3.41	1.87	BBB/Baa1/BBB	сырье	
Gazprom-14	780 €	5.03	25.02.12		25.02.14	31.2	104.32	0.03					3.21	4.82	2.38	BBB/Baa1/BBB	сырье	
Gazprom-14_07_31	1250 \$	8.13	31.01.12		31.07.14	36.4	114.24	-0.13					3.21	3.64	2.69	BBB/Baa1/BBB	сырье	
Gazprom-14-2	700 €	5.36	31.10.11		31.10.14	39.5	105.63	0.02					3.46	5.08	2.91	BBB/Baa1/BBB	сырье	
Gazprom-15	1000 €	5.88	01.06.12		01.06.15	46.6	106.83	0.07					3.88	5.50	3.45	BBB/Baa1/BBB	сырье	
Gazprom-15_02_04	850 €	8.13	04.02.12		04.02.15	42.7	113.74	0.00					1.76	7.14	3.07	BBB/Baa1/BBB	сырье	
Gazprom-15_11_29	1000 \$	5.09	29.11.11		29.11.15	52.6	106.35	0.09					3.49	2.39	3.85	BBB/Baa1/BBB	сырье	
Gazprom-16	1350 \$	6.21	22.11.11		22.11.16	64.6	110.45	0.19					4.00	2.81	4.50	BBB/Baa1/BBB	сырье	
Gazprom-17	500 €	5.14	22.03.12		22.03.17	68.6	103.41	0.02					4.38	4.97	4.86	BBB/Baa1/BBB	сырье	
Gazprom-17-2	500 €	5.44	02.11.11		02.11.17	76.1	104.55	-0.01					4.53	5.20	5.16	BBB/Baa1/BBB	сырье	
Gazprom-18	1200 €	6.61	13.02.12		13.02.18	79.5	110.62	-0.03					4.62	5.97	5.30	BBB/Baa1/BBB	сырье	
Gazprom-18-2	1100 \$	8.15	11.10.11		11.04.18	81.4	121.20	-0.21					4.45	3.36	5.21	BBB/Baa1/BBB	сырье	
Gazprom-19	2250 \$	9.25	23.10.11	23.04.12	23.04.19	9.0	94.0	128.83	-0.51			-24.63	3.59	0.80	0.80	BBB/Baa1/BBB	сырье	
Gazprom-20	1250 \$	7.20	01.02.12		01.02.20	103.5	113.10	-0.02					3.01	3.18	3.08	BBB/Baa1/BBB	сырье	
Gazprom-22	1300 \$	6.51	07.09.11		07.03.22	129.0	110.61	0.40					5.19	2.94	7.59	BBB/Baa1/BBB	сырье	
Gazprom-34	1200 \$	8.63	28.10.11	28.04.14	28.04.34	33.0	276.8	128.37	-0.58			-1.49	3.36	2.50	2.50	BBB/Baa1/BBB	сырье	
Gazprom-37	1250 \$	7.29	16.08.11		16.08.37	317.0	112.22	-0.82					6.32	3.25	11.99	BBB/Baa1/BBB	сырье	
Gazprombank-13	500 \$	7.93	28.12.11		28.06.13	23.2	108.70	-0.04					3.18	3.65	1.77	/Baa3/BB	банки	
Gazprombank-14	500 \$	6.25	15.12.11		15.12.14	41.0	105.49	0.01					4.47	2.96	3.01	/Baa3/BB	банки	
Gazprombank-15	1000 \$	6.50	23.09.11		23.09.15	50.4	105.58	-0.02					4.99	3.08	3.54	/Baa3/BB	банки	
Gazprombank-16	120 \$	7.35	08.05.12		08.05.16	58.0										/Baa3/BB	банки	
Gazstream-13	647 \$	5.63	22.01.12		22.07.13	24.0	104.07	-0.05					3.47	2.70	1.86	BBB/Baa1/BBB	сырье	
HCFB-11-2	450 \$	11.75	11.08.11		11.08.11	0.3										BB/Ba3/B+	банки	
HCFB-14	500 \$	7.00	18.09.11		18.03.14	31.9	103.26	-0.02					5.64	3.39	2.32	BB/Ba3/B+	банки	
IlB-13	200 \$	11.00	15.08.11		15.02.13	18.7										D/Caa2/D	банки	
Koks-16	350 \$	7.75	23.12.11		23.06.16	59.5	102.32	0.15					7.18	3.79	4.00	/B2/B	металлургия	
KZOSRU-11	200 \$	9.25	30.10.11		30.10.11	2.9	105.06	-0.51					-10.71	4.40	0.26	RD/D	химия	
LenSpetsSMU-15	150 \$	9.75	09.08.11		09.11.15	52.0	108.00						128.67	22.57	0.51	/B	строительство	
Lukoil-14	900 \$	6.38	05.11.11		05.11.14	39.7	109.81	-0.05					3.18	2.90	2.92	BBB-/Baa2/BBB-	сырье	
Lukoil-17	500 \$	6.36	07.12.11		07.06.17	71.2	109.57	0.01					4.47	2.90	4.87	BBB-/Baa2/BBB-	сырье	
Lukoil-19	600 \$	7.25	05.11.11		05.11.19	100.5	112.07	0.11					5.42	3.24	6.21	BBB-/Baa2/BBB-	сырье	
Lukoil-20	800 \$	6.13	09.11.11		09.11.20	112.9	104.68	0.12					5.47	2.93	6.98	BBB-/Baa2/BBB-	сырье	
Lukoil-22	500 \$	6.66	07.12.11		07.06.22	132.0	107.73	0.10					5.69	3.09	7.72	BBB-/Baa2/BBB-	сырье	
MBRD-16	60 \$	10.38	10.09.11		10.03.16	56.0	98.97	-0.17					10.66	5.24	3.44	B-/B1/	банки	
Metalloinvest-16	750 \$	6.50	21.01.12		21.07.16	60.5	100.93	-0.06					6.28	3.22	4.19	BB-/Ba3/	металлургия	
Moscow-11	374 €	6.45	12.10.11		12.10.11	2.3	100.84	-0.01					1.95	6.40	0.19	BBB/Baa1/BBB	муниципальный	
Moscow-16	407 €	5.06	20.10.11		20.10.16	63.5	101.96	0.03					4.58	4.97	4.44	BBB/Baa1/BBB	муниципальный	
MTS-12	400 \$	8.00	28.01.12		28.01.12	5.9	102.64	-0.02					2.49	3.90	0.48	BB+/Ba2/BBB-	телеком	
MTS-20	750 \$	8.63	22.12.11		22.06.20	108.2	114.50	-0.16					5.92	3.77	6.54	BB+/Ba2/BB	телеком	
NKNH-12	101 \$	12.00	20.10.11		20.04.12	8.7	103.08	-0.03					-0.90	3.88	0.54	B/Ba3/	химия	
NKNH-15	200 \$	8.50	22.12.11		22.12.15	53.4												

Рынок еврооблигаций

Выпуск	Объем, млн	Купон, %	Дата			Месяцев до		Цена	Изм.	Торговый объем, шт	Котировки		Доходность, %			Дюр, лет	Рейтинг F/M/S	Сектор
			купона	оферты	погаш	офрт	погаш				покупка	продажа	офрт	погаш	текущ			
ЕВРООБЛИГАЦИИ																		
Promsvyazbank-18	100 \$	12.50	31.01.12		31.01.18		79.1	110.03	-0.05					11.32	5.68	4.40	BB-/Ba2/отозван	банки
Raspadskaya-12	300 \$	7.50	22.11.11		22.05.12		9.8	102.54	-0.07					4.23	3.66	0.77	/B1/B+	сырье
Renaissance-16	325 \$	11.00	21.10.11		21.04.16		57.4	100.93	-0.14					10.73	5.45	3.51	B/B3/B	банки
RenCap-13	225 \$	13.00	01.10.11		01.04.13		20.2	106.29	-0.03					8.83	6.12	1.43	B/B3/B	банки
Rosbank-12	130 \$	9.00	01.01.12		01.07.12		11.1										BBB+/Baa3/BB+	банки
Rosselkhozbank-12 CHF	150 C	6.26	30.04.12		30.04.12		9.0	102.89	-0.01					2.26	6.09	0.73	BBB/Baa1/	банки
Rosselkhozbank-13	700 \$	7.18	16.11.11		16.05.13		21.7	107.74	0.05					2.71	3.33	1.67	BBB/Baa1/	банки
Rosselkhozbank-13 RUB	30 000 R	7.50	25.09.11		25.03.13		20.0	102.11	0.01					6.12	3.67	1.49	BBB/Baa1/	банки
Rosselkhozbank-14	750 \$	7.13	14.01.12		14.01.14		29.8	108.74	-0.04					3.37	3.28	2.25	BBB/Baa1/	банки
Rosselkhozbank-14-2	1 000 \$	9.00	11.12.11		11.06.14		34.8	114.72	0.04					3.53	3.92	2.53	BBB/Baa1/	банки
Rosselkhozbank-16	500 \$	6.97	21.09.11	21.09.11	21.09.16	2.0	62.5	100.50	0.13			3.14		3.47	0.13	BBB/Baa1/	банки	
Rosselkhozbank-16 RUB	32 000 R	8.70	17.09.11		17.03.16		56.3	104.65	-0.02					7.49	4.16	3.67	BBB/Baa1/	банки
Rosselkhozbank-17	1 250 \$	6.30	15.11.11		15.05.17		70.4	108.11	0.04					4.68	2.91	4.80	BBB/Baa1/	банки
Rosselkhozbank-18	1 000 \$	7.75	29.11.11		29.05.18		83.0	116.53	0.09					4.87	3.32	5.35	BBB/Baa1/	банки
Rosselkhozbank-21	800 \$	6.00	03.12.11		03.06.21		119.7	101.30	-0.34					5.82	2.96	7.30	BBB/Baa1/	банки
RusHydro-15	20 000 R	7.88	28.10.11		28.10.15		51.6	102.23	0.00					7.38	3.86	3.37	/Baa3/BBB-	энергетика
Russia-15	2 000 \$	3.63	29.10.11		29.04.15		45.5	104.00	0.14					2.50	1.74	3.46	BBB/Baa1/BBB	гос. бумаги
Russia-18	3 466 \$	11.00	24.01.12		24.07.18		84.9	144.27	0.34					3.73	3.81	5.29	BBB/Baa1/BBB	гос. бумаги
Russia-18 RUB	90 000 R	7.85	10.09.11		10.03.18		80.4	105.71	-0.05					6.76	3.71	5.00	BBB/Baa1/BBB	гос. бумаги
Russia-20	3 500 \$	5.00	29.10.11		29.04.20		106.4	106.35	0.20					4.13	2.35	7.01	BBB/Baa1/BBB	гос. бумаги
Russia-28	2 500 \$	12.75	24.12.11		24.06.28		205.7	178.99	-0.02					5.51	3.56	9.20	BBB/Baa1/BBB	гос. бумаги
Russia-30	21 218 \$	7.50	30.09.11		31.03.30		227.2	120.27	0.10					4.02	3.12	5.50	BBB/Baa1/BBB	гос. бумаги
RusStandard-15	200 \$	8.88	16.12.11		16.12.15		53.2	101.38	-0.09					8.48	4.38	3.53	B+/Ba3/B+	банки
RusStandard-16	200 \$	9.75	01.12.11		01.12.16		64.9	101.07	-0.06					10.86	4.82	3.90	B+/Ba3/B+	банки
RZD-17	1 500 \$	5.74	03.10.11		03.04.17		69.0	107.64	0.18					4.21	2.67	4.76	BBB/Baa1/BBB	транспорт
RZD-31 GBP	350 G	4.24	25.09.11		25.03.31		239.1	101.77	0.02					7.42	3.68	9.98	BBB/Baa1/BBB	транспорт
Sberbank-11	750 \$	5.93	14.11.11		14.11.11		3.4	101.38	0.00					0.98	2.92	0.28	BBB/Baa1/	банки
Sberbank-13	500 \$	6.48	15.11.11		15.05.13		21.7	108.16	0.10					1.81	3.00	1.68	BBB/Baa1/	банки
Sberbank-13-2	500 \$	6.47	02.01.12		02.07.13		23.3	108.36	0.05					2.00	2.98	1.81	BBB/Baa1/	банки
Sberbank-14 CHF	400 C	3.50	12.11.11		12.11.14		39.9	102.50	0.27					2.67	3.42	3.04	BBB/Baa1/	банки
Sberbank-15_07	1 500 \$	5.50	07.01.12		07.07.15		47.8	106.21	0.03					3.78	2.59	3.52	BBB/Baa1/	банки
Sberbank-17	1 000 \$	5.40	24.09.11		24.09.17		74.8	104.58	0.04					4.54	2.58	5.12	BBB/Baa1/	банки
Sberbank-21	1 000 \$	5.72	16.12.11		16.06.21		120.2	100.72	0.12					5.60	2.84	7.42	BBB/Baa1/	банки
Severstal-13	1 250 \$	9.75	29.01.12		29.07.13		24.2	111.56	-0.05					3.67	4.37	1.83	BB-/Ba2/BB	сырье
Severstal-14	375 \$	9.25	19.10.11		19.04.14		33.0	112.61	-0.05					4.27	4.11	2.37	BB-/Ba2/BB	сырье
Severstal-16	500 \$	6.25	26.01.12		26.07.16		60.6	101.27	-0.07					5.95	3.09	4.23	BB-/Ba2/BB	сырье
Severstal-17	1 000 \$	6.70	25.10.11		25.10.17		75.8	102.73	-0.03					6.16	3.26	4.97	BB-/Ba2/BB	сырье
SINEK-15	250 \$	7.70	03.02.12		03.08.15		48.7	108.64	-0.40					5.28	3.54	3.45	BBB-/Ba1/	финансы
Sovkomflot-17	800 \$	5.38	27.10.11		27.10.17		75.9	101.06	0.00					5.17	2.66	5.18	BBB-/Baa2/BBB-	транспорт
TCS Finance-14	175 \$	11.50	21.10.11		21.04.14		33.1	102.96	-0.02					10.21	5.58	2.23	BBB-/Baa2/BBB-	банки
TMK-18	500 \$	7.75	27.01.12		27.01.18		79.0	104.66	-0.05					6.85	3.70	5.07	/B1/B	производство
TKN-12	500 \$	6.13	20.09.11		20.09.12		13.8	102.92	-0.07					3.47	2.98	1.07	BBB-/Baa2/BBB-	сырье
TKN-13	600 \$	7.50	13.09.11		13.03.13		19.6	108.30	-0.06					2.22	3.46	1.49	BBB-/Baa2/BBB-	сырье
TKN-15	500 \$	6.25	02.02.12		02.02.15		42.6	109.48	0.04					3.35	2.85	3.16	BBB-/Baa2/BBB-	сырье
TKN-16	1 000 \$	7.50	18.01.12		18.07.16		60.4	114.33	0.00					4.26	3.28	4.18	BBB-/Baa2/BBB-	сырье
TKN-17	800 \$	6.63	20.09.11		20.03.17		68.5	109.94	0.02					4.60	3.01	4.63	BBB-/Baa2/BBB-	сырье
TKN-18	1 100 \$	7.88	13.09.11		13.03.18		80.5	116.12	0.10					4.98	3.39	5.12	BBB-/Baa2/BBB-	сырье
TKN-20	500 \$	7.25	02.02.12		02.02.20		103.5	112.24	0.06					5.43	3.23	6.44	BBB-/Baa2/BBB-	сырье
TransCapitalBank-17	100 \$	10.51	18.01.12		18.07.17		72.5	102.01	0.10					11.23	5.15	4.24	/B1/	банки
Transneft-12	500 \$	6.10	27.12.11		27.06.12		11.0	104.11	-0.05					1.49	2.93	0.88	/Baa1/BBB	сырье
Transneft-12-2	700 €	5.38	27.12.11		27.06.12		11.0	102.17	-0.05					2.92	2.63	0.87	/Baa1/BBB	сырье
Transneft-13	600 \$	7.70	07.08.11		07.08.13		24.5	111.08	-0.01					2.05	3.47	1.83	/Baa1/BBB	сырье
Transneft-14	1 300 \$	5.67	05.09.11		05.03.14		31.5	107.14	-0.02					2.79	2.65	2.37	/Baa1/BBB	сырье
Transneft-18	1 050 \$	8.70	07.08.11		07.08.18		85.4	125.80	0.31					4.39	3.46	5.29	/Baa1/BBB	сырье
URSA-11-1	130 \$	12.00	30.12.11		30.12.11		5.0	103.31	0.00					3.74	5.81	0.40	B+/Ba3/	банки
URSA-11-2	300 €	8.30	16.11.11		16.11.11		3.5	101.03	-0.03					4.42	8.22	0.28	B+/Ba3/	банки
UTK-13 CLN	3 500 R	9.00	04.12.11		04.06.13		22.4										/B1/B	телеком
VEB-16 CHF	400 C	3.75	17.02.12		17.02.16		55.3	100.78	0.22					3.53	3.72	4.12	BBB/Baa1/BBB	банки
VEB-17	600 \$	5.45	22.11.11		22.11.17		76.8	103.30	0.01					4.83	2.64	5.25	BBB/Baa1/BBB	банки
VEB-20	1 600 \$	6.90	09.01.12		09.07.20		108.8	109.56	0.06					5.53	3.15	6.71	BBB/Baa1/BBB	банки
VEB-25	1 000 \$	6.80	22.11.11		22.11.25		174.2	105.46	0.09					6.22	3.22	9.10	BBB/Baa1/BBB	банки
Vimpelcom-11	300 \$	8.38	22.10.11		22.10.11		2.7	101.40	-0.08					1.94	4.13	0.22	/Ba3/BB-	телеком
Vimpelcom-13	1 000 \$	8.38	30.10.11		30.04.13		21.2	107.73	-0.01					3.75	3.89	1.60	/Ba3/BB-	телеком
Vimpelcom-14	200 \$	4.25	29.09.11		29.06.14		35.4	101.47	-0.04					3.73	1.05	2.69	/Ba3/BB-	телеком
Vimpelcom-16	600 \$	8.25	23.11.11		23.05.16		58.5	109.81	-0.14					5.87	3.76	3.93	/Ba3/BB-	телеком
Vimpelcom-16_02_02	500 \$	6.49	02.02.12		02.02.16		54.8	103.63	-0.10					5.57	3.13	3.87	/Ba3/BB-	телеком
Vimpelcom-17																		

Департамент по операциям с долговыми инструментами

Исполнительный директор, руководитель департамента

Борис Гинзбург, ginzburgbi@uralsib.ru

Управление продаж и торговли

Руководитель управления

Сергей Шемардов, she_sa@uralsib.ru

Управление продаж

Елена Довгань, dov_en@uralsib.ru
Анна Карпова, karpovaam@uralsib.ru
Екатерина Кочемазова, kochemazovaea@uralsib.ru
Дмитрий Попов, popovdv@uralsib.ru
Алексей Соколов, sokolovav@uralsib.ru

Алексей Соколов, sokolovav@uralsib.ru
Дэниэл Фельцман, feltsmant@uralsib.ru

Управление торговли

Вячеслав Чалов, chalovvg@uralsib.ru
Наталья Храброва, khrabrovann@uralsib.ru
Александр Глебов, glebovav@uralsib.ru

Управление по рынкам долгового капитала

Корпоративные выпуски

Артемий Самойлов, samojlova@uralsib.ru
Виктор Орехов, ore_vv@uralsib.ru
Дарья Сонюшкина, sonyushkinada@uralsib.ru
Алексей Чекушин, chekushinay@uralsib.ru

Региональные выпуски

Кирилл Иванов, ivanovkv@uralsib.ru
Александр Маргеев, margeevas@uralsib.ru

Сопровождение проектов

Гюзель Тимошкина, tim_gg@uralsib.ru
Галина Гудыма, gud_gi@uralsib.ru
Наталья Грищенко, grischenkovane@uralsib.ru
Антон Кулаков, kulakovak@uralsib.ru
Ольга Степаненко, stepanenkaa@uralsib.ru

Аналитическое управление

Руководитель управления

Константин Чернышев, che_kb@uralsib.ru

Дирекция анализа долговых инструментов

Руководитель Дмитрий Дудкин, dudkindi@uralsib.ru

Заместитель руководителя управления

Вячеслав Смольянинов, smolyaninovv@uralsib.ru

Долговые обязательства

Дмитрий Дудкин, dudkindi@uralsib.ru
Надежда Мырсыкова, myrsikovann@uralsib.ru
Ольга Стерина, sterinaoa@uralsib.ru
Юрий Голбан, golbanyv@uralsib.ru
Антон Табах, tabakhav@uralsib.ru
Андрей Кулаков, kulakovan@uralsib.ru

Нефть и газ

Алексей Кокин, kokinav@uralsib.ru
Юлия Новиченкова, novichenkova@uralsib.ru
Станислав Кондратьев, kondratievsv@uralsib.ru

Стратегия

Вячеслав Смольянинов, smolyaninovv@uralsib.ru
Леонид Слипченко, slipchenkola@uralsib.ru

Экономика

Алексей Девятов, devyatovae@uralsib.ru
Наталья Майорова, mai_ng@uralsib.ru
Ольга Стерина, sterinaoa@uralsib.ru

Банки

Леонид Слипченко, slipchenkola@uralsib.ru
Наталья Майорова, mai_ng@uralsib.ru
Наталья Березина, berezinana@uralsib.ru

Анализ рыночных данных

Вячеслав Смольянинов, smolyaninovv@uralsib.ru
Василий Дегтярев, degtyarevwm@uralsib.ru
Дмитрий Пуш, pushds@uralsib.ru
Максим Недовесов, nedovesovmv@uralsib.ru

Электроэнергетика

Матвей Тайц, tai_ma@uralsib.ru

Металлургия/Горнодобывающая промышленность

Дмитрий Смолин, smolindv@uralsib.ru

Телекоммуникации/Медиа/Информационные технологии

Константин Чернышев, che_kb@uralsib.ru
Константин Белов, belovka@uralsib.ru

Минеральные удобрения/Машиностроение/Транспорт

Артем Егоренков, egorenkovag@uralsib.ru

Потребительский сектор/Недвижимость

Тигран Оганесян, hovhannisyann@uralsib.ru
Александр Шелестович, shelestovich@uralsib.ru

Редакционная группа

Английский язык

Джон Уолш, walshj@uralsib.ru,
Тимоти Халл, hallt@uralsib.ru
Пол Де Витт, dewittpd@uralsib.ru
Хиссам Латиф, latifh@uralsib.ru

Русский язык

Андрей Пятигорский, pya_ae@uralsib.ru
Евгений Гринкрюг, grinkruges@uralsib.ru
Ольга Симкина, sim_oa@uralsib.ru
Анна Разинцева, razintsevaav@uralsib.ru
Степан Чургов, chugrovss@uralsib.ru

Дизайн

Ангелина Шабаринова, shabarinovav@uralsib.ru

Настоящий бюллетень предназначен исключительно для информационных целей. Ни при каких обстоятельствах он не должен использоваться или рассматриваться как оферта или предложение делать оферты. Несмотря на то что данный материал был подготовлен с максимальной тщательностью, УРАЛСИБ не дает никаких прямых или косвенных заверений или гарантий в отношении достоверности и полноты включенной в бюллетень информации. Ни УРАЛСИБ, ни агенты компании или аффилированные лица не несут никакой ответственности за любые прямые или косвенные убытки от использования настоящего бюллетеня или содержащейся в нем информации. Все права на бюллетень принадлежат ООО «УРАЛСИБ Кэпитал», и содержащаяся в нем информация не может воспроизводиться или распространяться без предварительного письменного разрешения. © УРАЛСИБ Кэпитал 2011