

Рублевые выпуски

YTM, %	знач.	Изменение, б. п.		YTD
		за ден.	за мес.	
ОФЗ 46020	8.2	26	17	22
Газпром-11	6.9	1	37	(69)
Вымпелком-6/7	8.5	20	43	(2)

Сырьевые рынки

	знач.	Изменение, %		YTD
		за ден.	за мес.	
Золото, \$/унция	1 793.1	3.0	15.4	26.2
Urals, \$/барр.	104.5	1.7	(10.1)	13.3
S&P Металлы, инд.	1 788.4	(0.9)	(8.5)	(10.2)
S&P C/x прод., инд.	769.5	0.8	0.4	(6.8)

Денежный рынок

RUB млрд.	знач.	Изменение		YTD
		за ден.	за мес.	
REPO in CBR	0.4	(0.2)	(13.7)	87 641.0
Corr Accounts	488.8	(154.0)	(23.1)	(505.9)
Deposits in CBR	637.9	182.4	(12.4)	4.7

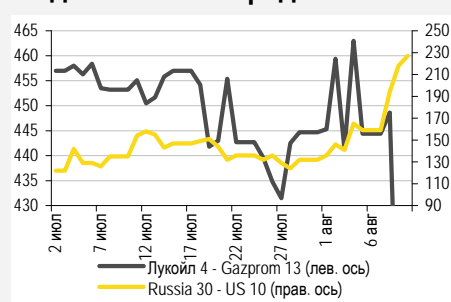
	знач.	Изменение, б. п.		YTD
		за ден.	за мес.	
NDF 1Y, %	5.09	(83)	50	18
MOSPrime O/N, %	3.92	(4)	18	217

USD RUB	знач.	Изменение, %		YTD
		за ден.	за мес.	
	29.83	(0.2)	5.7	(2.3)

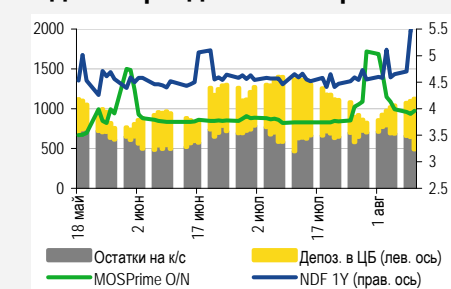
Индексы

б. п.	знач.	Изменение, б. п.		YTD
		за ден.	за мес.	
Russia 30 - UST 10	227.0	9	73	74
EMBI + Spread	380.0	4.0	67.3	91.5

Индикативные спреды



Индикаторы денежного рынка



Источники: РТС, ММВБ, Bloomberg, оценки УРАЛСИБа

СТРАТЕГИЯ

ВНЕШНИЙ РЫНОК

По обе стороны Атлантики обстановка очень нервная: инвесторы опасаются за рейтинг Франции и судьбу нескольких банков, в частности Societe Generale. Сегодня наконец-то выйдут данные по рынку труда – они могут приободрить инвесторов, если окажутся лучше прогнозов. Российские евробонды вчера продемонстрировали рост, проигнорировав обвал ведущих мировых индексов. *стр. 2*

ВНУТРЕННИЙ РЫНОК

Столь слабых результатов, как вчерашний, на аукционах по ОФЗ не отмечалось 2,5 года: десятилетние ОФЗ 26205 Минфин смог продать на сумму лишь 25 млн руб. при запланированном объеме 20 млрд руб. Котировки российских госбумаг вчера отскочили кверху, но, судя по всему, ненадолго. Рекомендуем использовать текущее нисходящее движение для покупки наиболее привлекательных выпусков. *стр. 3*

ДЕНЕЖНЫЙ РЫНОК

Ликвидность растет с начала августа, ставки МБК снизились после роста в предыдущую сессию. Сегодня резких изменений, по нашему мнению, не произойдет, тогда как завтра начинающийся период обязательных выплат будет способствовать повышению ставок и снижению ликвидности. *стр. 4*

НОВОСТИ ЭМИТЕНТОВ

НОРИЛЬСКИЙ НИКЕЛЬ (BBB-/Baa2/BBB-)

Компания представила аудированные результаты по МСФО за 2010 г., но с оговоркой аудитора в отношении продажи 8% казначейских акций трейдеру Trafigura. Также Норникель заявил о том, что 15 августа совет директоров рассмотрит возможность нового выкупа акций компании с рынка; объем сделки мы оцениваем в 1–1,5 млрд долл. Мы видим больше факторов для расширения, чем для сужения кредитного спреда компании, и рекомендуем воздержаться от новых инвестиций в облигации Норникеля *стр. 5*

ВКРАТЦЕ

Рейтинговое агентство Moody's подтвердило рейтинги Татфондбанка на уровне «B2», прогноз «Негативный».

RUSSIAN INFORMER

Новости и комментарии, относящиеся к рынку акций, см. в нашем ежедневном издании [Russian Informer](#).

СТРАТЕГИЯ

Внешний рынок

Америка или Европа: непонятно, что хуже. Сегодня будет прервана череда дней без публикации важных макроэкономических индикаторов: как обычно по четвергам, выйдут данные по рынку труда, и, если они окажутся лучше прогнозов (ожидается рост количества обращений за пособиями по безработице на 5 тыс. за неделю), это может немного приободрить инвесторов. Кроме того, выйдет статистика по внешней торговле США: дефицит торгового баланса в июне должен был сократиться до 48 млрд долл. Ситуация на фондовых биржах между тем остается крайне тяжелой, вчера европейские и американские индексы потеряли в среднем более 4%, в Европе наибольшее падение было отмечено на миланской и мадридской площадках. Инвесторы всерьез обеспокоены происходящим по обоим берегам Атлантики, причем непонятно, где положение хуже. Появились опасения, что Франция может потерять наивысший кредитный рейтинг на фоне возможного ухудшения ее кредитоспособности. Вчера все три ведущих рейтинговых агентства попытались успокоить рынки и подтвердили рейтинг страны, но в части CDS ситуацию едва ли можно назвать нормальной: CDS Франции всего на 40 б.п. уже, чем Казахстана. Таким образом, спокойствия не прибавилось, остается много сомнений относительно состояния крупнейших банков Европы, акции которых стремительно падают. В последнее время в СМИ циркулируют слухи, что ведущему французскому банку Societe Generale (акции которого вчера подешевели на 15%), возможно, уже скоро понадобится помощь: кредитным организациям приходится списывать потери из-за греческих долгов, а это съедает их прибыли. По данным СМИ, реструктуризация греческого долга проходит не так гладко и безболезненно, как хотелось бы, и в программу обмена, как минимум, будут включены длинные бумаги; скорее всего, придется проводить масштабную реструктуризацию долга под контролем ЕЦБ и кредиторов. Из-за опасений по поводу Франции под ударом оказался рейтинг Европейского фонда финансовой стабильности, на котором завязана вся спасательная операция в Европе. В Штатах же под давлением находится Bank of America Merrill Lynch, акции которого падают особенно быстро (с середины июля уже более на 30%). Руководство банка, тем не менее, отрицает какие-либо проблемы (чем-то напоминает историю Bear Sterns, не так ли?). Возможная программа по поддержке столь крупного финансового института создаст большую проблему для ФРС и администрации США, поскольку будет противоречить подходу, заключающемуся в том, что банков TBTF (too big to fail) больше быть не должно. В сложившихся условиях инвесторы находят прибежище в американских казначейских облигациях, доходность которых опустилась до уровня декабря 2008 г. и составила 2,1%, а также в золоте, готовом протестировать отметку 1 800 долл./унция. Мы ожидаем, что спрос на казначейские облигации в ближайшее время будет оставаться высоким.

Евробонды немного восстановились. В среду спред индикативного суверенного выпуска Russia'30 к 10UST расширился еще на 12 б.п. до 228 б.п., цена Russia'30 поднялась на 15 б.п. и составила 117,8 % от номинала. После сильного падения накануне российские еврооблигации проигнорировали поведение мировых площадок и продемонстрировали рост. Выпуски суверенного сектора подорожали в среднем на 15 б.п. Неплохой отскок показали и бумаги нефтегазового сектора: евробонды Газпрома прибавили в цене в среднем 35 б.п., НОВАТЭКа – 130 б.п., ЛУКОЙЛа – 90 б.п., ТНК-ВР – 52 б.п. Евробонды Вымпелкома отыграли часть потерь предыдущих дней, подорожав в среднем на 80 б.п. Банковские бумаги в основном тоже выросли (в среднем на 50–60 б.п.), однако облигации Промсвязьбанк упали в цене на 130 б.п. Возможно, тут сказались то, что один из акционеров, Commerzbank, вчера представил весьма слабые финансовые результаты. Евробонды Евраз и Северстали скорректировались вверх, однако успех первого был, в общем-то, малозначительным, в среднем +10 б.п., тогда как бумаги второй прибавили в среднем 50 б.п. Азиатские площадки сегодня утром демонстрируют сравнительно небольшое снижение, а дорожающие фьючерсы на американские фондовые индексы помогут открыться торгам в России в целом нейтрально.

Ольга Стерина, sterinaoa@uralsib.ru

Внутренний рынок

Аукцион по ОФЗ: самые слабые результаты за 2,5 года. Вчера Минфин провел аукцион по доразмещению десятилетних ОФЗ 26205 объемом 20 млрд руб. В нашем предыдущем выпуске Fixed Income Daily мы отмечали, что время для размещения столь длинной дюрации выбрано далеко не самое лучшее. И хотя вчера на российском рынке госбумаг наблюдался отскок наверх, результаты аукциона просто разочаровывающие: при предложенном объеме в 20 млрд руб. удалось продать бумаг всего на 25 млн руб., при этом спрос тоже был низкий – 230 млн руб. (что все равно в несколько раз выше, чем сумма привлеченных средств), а доходность по средневзвешенной цене составила 7,8%. Так мало Минфин не продавал почти 2,5 года – с конца января 2009 г., когда на одном из аукционов привлеченные средства составили лишь 20 млн руб. Помимо в целом неблагоприятной рыночной конъюнктуры и нежелания инвесторов покупать длинную дюрацию, на результатах отразился слишком большой дисконт к рынку, запрошенный Минфином. Как известно, накануне аукциона в секторе ОФЗ имел место заметный рост доходностей: доходность ОФЗ 26205 поднялась до 8,12%, а ориентир Минфина составлял 7,7–7,8%, то есть дисконт к рынку был огромен.

Текущий нисходящий тренд рекомендуем использовать для покупки наиболее привлекательных выпусков. Как мы уже отмечали, вчера на рынке госбумаг котировки отскочили, – правда, судя по обстановке на внешних площадках, ненадолго. ОФЗ 26205 выглядели лучше рынка, подорожав на 115 б.п., доходность при этом опустилась до 7,94%. Средний рост цен ОФЗ составил 26 б.п. Намного лучше рынка, помимо упомянутых ОФЗ 26205, были ОФЗ 46014 (+163 б.п.). Худшими оказались ОФЗ 46021, они подпортили общую картину, подешевев на 108 б.п. Мы полагаем, что ситуация на рынке будет оставаться непростой, и рекомендуем инвесторам использовать снижение для покупки наиболее интересных бумаг, которыми, на наш взгляд, являются ОФЗ 26203, ОФЗ 26202, ОФЗ 25075, ОФЗ 25077, ОФЗ 26206 и ОФЗ 25079. Вчера хорошую новость сообщил инвесторам Росстат: за период со 2 по 8 августа рост потребительских цен оказался нулевым – благодаря сезонной дефляции плодоовощной продукции. Мы ожидаем, что сезонное удешевление ряда продовольственных товаров благодаря поступлению в продажу нового урожая продолжится, и не исключаем нулевой месячной инфляции по итогам августа. Однако наш годовой прогноз остается прежним – 9,2%.

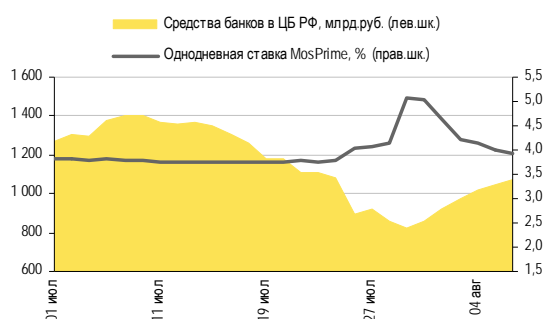
Ольга Стерина, sterinaoa@uralsib.ru

ДЕНЕЖНЫЙ РЫНОК

Рост ликвидности без помех

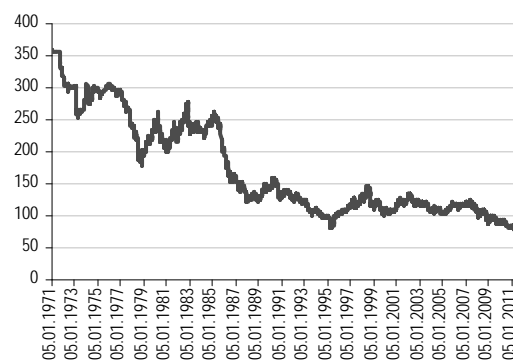
Традиционно для первой половины месяца уровень ликвидности повышается, и с начала августа этот рост был непрерывным. Остатки на корсчетах кредитных учреждений в ЦБ повысились на 306,7 млрд руб. до 795,5 млрд руб., депозиты банков в ЦБ уменьшились на 264,5 млрд руб. до 373,4 млрд руб. Ставки МБК снизились после роста в предыдущую сессию. Индикативная ставка MosPrime по однодневным кредитам потеряла 4 б.п. и опустилась до 3,92%. Прочие ставки MosPrime упали на 1–6 б.п. Сегодня мы ожидаем продолжения роста ликвидности, что будет способствовать дальнейшему снижению ставок МБК, однако завтра последние могут вырасти в связи с началом периода обязательных выплат. Отметим, что рост ставок может оказаться более значительным по сравнению с предыдущими месяцами ввиду общего повышения рисков по всему миру.

Совокупные средства банков в ЦБ РФ, млрд руб., и однодневная ставка MosPrime, %



Источники: ЦБ РФ

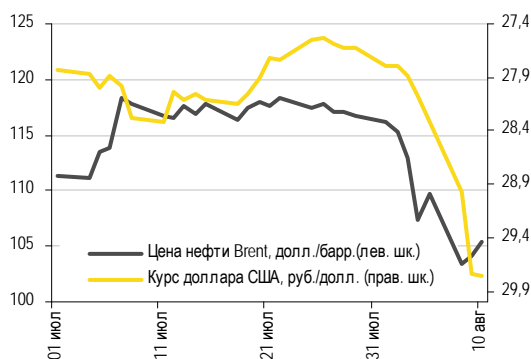
Японская иена на рекордной высоте, иен/долл.



Источники: Bloomberg

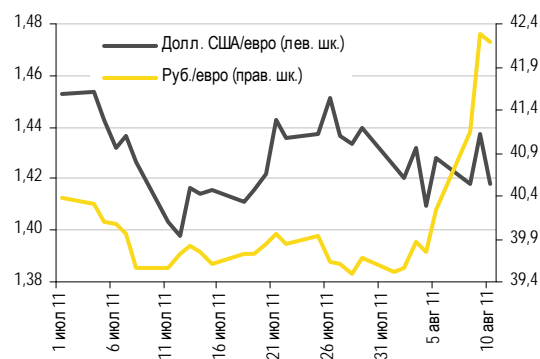
Рубль незначительно укрепился против евро, почти не изменившись против доллара. Бивалютная корзина подешевела на 4 копейки до 35,34 руб. Курс доллара на ММВБ повысился на 2 копейки до 29,75 руб./долл., евро упал на 11 копеек до 42,18 руб./евро. Индекс доллара вчера вырос на 1,1%, но сегодня потерял 0,4%. Евро накануне снижался, потеряв по итогам торгов 1,4%, однако сегодня наблюдается противоположная динамика, единая европейская валюта прибавляет 0,4% против доллара и торгуется по 1,423 долл./евро. Динамика цен на нефть сегодня, как и вчера, почти нулевая: Brent находится на отметке 106 долл./барр., месячный фьючерс WTI торгуется по 82 долл./барр. Иена укрепилась до исторического максимума – 76,5 иены/долл. Сегодня мы ожидаем небольшого роста рубля против доллара до уровня 29,60–29,70 руб./долл. на фоне ослабления американской валюты.

Курс руб./долл. и цена барреля нефти Brent, долл.



Источники: Bloomberg, ММВБ

Курс евро относительно доллара США и рубля



Источники: Bloomberg, ММВБ

Леонид Слипченко, slipchenkola@uralsib.ru
 Наталья Майорова, mayorovang@uralsib.ru
 Наталия Березина, berezinana@uralsib.ru

НОВОСТИ ЭМИТЕНТОВ

Норильский никель (ВВВ-/Ваа2/ВВВ-)

Компания представила аудированную отчетность по МСФО за 2010 г. и объявила о возможности нового выкупа акций

Компания наконец представила аудированную отчетность, но с оговоркой аудитора. Норильский Никель с большой задержкой представил аудированные результаты по МСФО за 2010 г. Чуть ранее компания уже опубликовала неаудированную отчетность в форме пресс-релиза, таким образом, основной интерес представляло заключение аудитора. Здесь не обошлось без ложки дегтя – как сообщали «Ведомости» накануне утром, аудиторское заключение вышло «с оговоркой». Аудитор ссылается на недостаточность информации в надлежащем виде, предоставленной ему в отношении продажи 15,365 млн акций в форме ADR трейдеру Trafigura через оффшорные компании. В результате аудитор не смог определить, выполнены ли условия, установленные стандартом МСФО (IAS) 24 «Раскрытие информации о связанных сторонах». Согласно пресс-релизу Норильского никеля, на основании материалов, полученных самой компанией от Trafigura и акционеров, оказывающих существенное влияние на ее деятельность, менеджмент Норникеля сделал вывод об отсутствии аффилированности между покупателями и компанией, о чем и сообщил аудитору. Как утверждает Норникель, задействованные в сделке оффшорные компании использовались Trafigura в технических целях. В то же время Интерфакс приводит слова директора по стратегии и корпоративному развитию Русала, члена совета директоров Норникеля Максима Сокова, о том, что сделка с Trafigura является мнимой и проведена задним числом по заниженной цене (18–18,1 долл./АДР), а структуры, участвовавшие в сделке, аффилированы с Интерросом. В сложившейся ситуации очевидно одно – все происходящее является следствием продолжающегося конфликта акционеров Норильского никеля, и в дальнейшем в разных возможных проявлениях он будет оказывать скорее негативное воздействие на восприятие кредитного качества компании.

Норильский никель рассмотрит вопрос о еще одном выкупе акций с рынка. Компания также объявила, что совет директоров 15 августа рассмотрит вопрос об очередном выкупе акций с рынка. Объем возможной сделки пока не сообщается, однако мы считаем, что он вряд ли превысит 1–1,5 млрд долл. Предложение поступило от члена совета, представляющего Группу Интеррос Владимира Потанина. Как ожидается, цена потенциального выкупа будет соответствовать цене последнего предложения Норникеля о выкупе акций у РУСАЛа (336 долл.). Напомним, что с конца 2010 г. в рамках так называемой программы повышения капитализации компания уже дважды выкупала акции на сумму 3,3 млрд долл. и 1,2 млрд долл. На конец 2010 г. объем денежных средств на балансе компании составлял 5,41 млрд долл., а чистый долг был отрицательным (минус 2,61 млрд долл.). Учитывая наши прогнозы по объему нового возможного выкупа, а также исходя из операционных результатов компании, мы не ожидаем, что очередной выкуп акций способен вывести показатель чистого долга на положительное значение. Тем не менее, прежде чем делать выводы, стоит дождаться решений совета директоров относительно конкретных параметров выкупа. Между тем, необходимо отметить, что конфликт акционеров в очередной раз негативно сказывается на репутации компании. Если заявления представителей Русала об аффилированности Trafigura с Интерросом соответствуют действительности, получается, что компания совершает сделки с одной и той же заинтересованной стороной, выкупая собственные акции по 336 долл. и продавая их по 180 долл., таким образом, налицо несправедливое распределение денежных потоков.

Рекомендуем воздержаться от новых инвестиций в облигации Норникеля. В целом на текущий момент кредитный профиль компании выглядит устойчивым, и мы не считаем, что в свете продолжающегося конфликта акционеров правомерно ставить вопрос о способности компании обслуживать долг. С другой стороны, акционерный конфликт, безусловно, создает неопределенность в отношении будущего вектора развития компании, что негативно сказывается на восприятии ее кредитного риска. Более того, ранее S&P и Moody's заявили о возможном снижении рейтинга Норникеля. На наш взгляд, исходя из заявленных требований S&P рейтинг компании, скорее всего, действительно будет понижен, хотя стоит помнить о том, что потенциал снижения, как сообщило агентство, составляет не более одной ступени. Резюмируя вышеизложенное: мы видим больше факторов для расширения, чем для сужения кредитного спреда компании (в настоящий момент – около 70 б.п. к ОФЗ, однако до обвала котировок на последней неделе его среднее значение составляло около 50 б.п.), и рекомендуем воздержаться от новых инвестиций в бонды Норильского никеля.

Наш комментарий к финансовым результатам компании за 2010 г.:

http://www.uralsibcap.ru/products/download/110725_FI_Norilsk%20Nickel_2010%20IFRS%20Results.pdf?docid=11059&lang=ru

Андрей Кулаков, CFA, FRM, kulakovan@uralsib.ru

Рынок рублевых облигаций

Выпуск	Объем, млн	Купон, %	Дата			Месяцев до		Цена	Изм.	Торговый объем, шт (осн.+РПС)	Котировки		Доходность, %			Дюр, лет	Рейтинг F/M/S	Сектор
			купона	оферты	погаш	офрт	погаш				покупка	продажа	офрт	погаш	текущ			
КОРПОРАТИВНЫЕ РУБЛЕВЫЕ ОБЛИГАЦИИ																		
7Контин.02	7 000 R	8.75	15.12.11		14.06.12		10.3				95.07						торговля	
Абсолют 05	1 800 R	8.00	01.02.12	01.08.14	27.07.16	36.0	60.4	99.92		750 002	98.51	99.00	8.18	3.99	2.50	BB+/Ba3/	банки	
Авангард-03	1 500 R	8.00	11.11.11	11.05.12	10.05.13	9.0	21.3	100.18	0.02		100.10	100.25	7.88	3.98	0.68		банки	
АИЖК 10об	6 000 R	8.05	15.08.11		15.11.18		88.5									/A3/BBB	финансы	
АИЖК 11об	10 000 R	8.20	15.09.11		15.09.20		110.8	100.15		44 500	99.08	101.44	7.42	2.06	4.38	/A3/BBB	финансы	
АИЖК 16об	10 000 R	8.25	15.09.11		15.09.21		123.0	99.40	0.41		99.01	99.80	8.62	2.09	5.18	/A3/BBB	финансы	
АИЖК 17об	8 000 R	9.05	15.10.11		15.04.22		130.0	104.86	0.86		104.00	105.72	8.52	2.17	5.68	/A3/BBB	финансы	
АИЖК 18об	7 000 R	8.00	15.10.11	15.04.16	15.07.23	57.0	145.2	100.87	1.72		99.75	101.99	8.00	2.00	3.64	/A3/BBB	финансы	
АИЖК 20об	5 000 R	8.60	15.09.11		15.12.27		199.0	101.62			100.50	102.75	8.68	2.13	7.89	/A3/BBB	финансы	
АИЖК 4об	900 R	8.70	01.11.11		01.02.12		5.8	101.78			101.40	102.15	5.02	2.15	0.45	/A3/BBB	финансы	
АИЖК 5об	2 200 R	7.35	15.10.11		15.10.12		14.4	101.95			101.45	102.45	5.75	1.82	1.08	/A3/BBB	финансы	
АИЖК 6об	2 500 R	7.40	15.10.11		15.07.14		35.7				97.00					/A3/BBB	финансы	
АИЖК 7об	4 000 R	7.68	15.10.11		15.07.16		60.0	97.00	-3.70	4	97.00	99.00	9.04	2.00	2.64	/A3/BBB	финансы	
АИЖК 8об	5 000 R	7.63	15.09.11	15.03.14	15.06.18	32.0	83.4	100.02	1.02		99.00	101.03	7.84	1.92	1.62	/A3/BBB	финансы	
АИЖК А19	6 000 R	7.70	15.08.11	15.05.15	15.11.24	46.0	161.5									/A3/BBB	финансы	
АиФ-02	1 000 R	11.25	23.12.11	23.12.11	21.12.12	4.0	16.6	98.53			96.06	101.00	15.97	5.69	0.32		телеком	
АК БАРС-03	10 000 R	7.90	25.10.11		25.10.11		2.5	100.00	0.43	580	99.55	100.49	7.96	3.94	0.19	BB/Ba3/	банки	
АК БАРС-04	5 000 R	8.25	18.10.11	24.04.12	15.10.13	9.0	26.6	101.26			100.31	102.20	6.26	4.06	0.65	BB/Ba3/	банки	
Акрон-2	3 500 R	14.05	22.09.11	26.09.11	19.09.13	2.0	25.7	100.49	-0.01		100.05	100.93	8.93	6.97	0.12	B+/B1/	сырье	
Акрон-3	3 500 R	13.85	23.11.11	25.05.12	20.11.13	10.0	27.8	105.31			103.00	107.62	6.84	6.56	0.71	B+/B1/	сырье	
Акрон-4	3 750 R	7.95	29.11.11	29.05.14	18.05.21	34.0	119.0										сырье	
Акрон-5	3 750 R	7.95	29.11.11	29.05.14	18.05.21	34.0	119.0	99.62	-0.62		99.00	100.25	8.24	3.98	2.34		сырье	
Апроса-20	3 000 R	8.95	27.09.11		23.06.15		47.1	103.19	0.79	10 436	102.50	103.20	8.22	2.16	3.04	BB-/Ba3/BB-	сырье	
Апроса-21	8 000 R	8.25	22.09.11	25.06.13	18.06.15	23.0	46.9	101.40	0.02	11 456	101.40	101.70	7.59	2.03	1.62	BB-/Ba3/BB-	сырье	
Апроса-22	8 000 R	8.25	27.09.11	28.06.13	23.06.15	23.0	47.1	101.70	0.30	10 270	101.40	101.70	7.44	2.02	1.63	BB-/Ba3/BB-	сырье	
Апроса-23	7 000 R	8.95	22.09.11		18.06.15		46.9	102.75	0.25	447 112	102.00	102.75	8.36	2.17	3.02	BB-/Ba3/BB-	сырье	
Альфа-Банк-01	5 000 R	8.25	07.02.12	04.02.14	02.02.16	30.0	54.6	100.00	-1.75	260 000	99.30	101.38	8.42	4.11	2.12	BB+/Ba1/BB-	банки	
Апт 36и5-2 об	2 000 R	18.00	06.09.11		05.06.12		10.0	97.65	-1.11	114 696	97.00	98.35		25.93	4.60	0.33		торговля
АтомэнрОб	10 000 R	7.50	15.08.11		15.08.14		36.7									//BBB-	энергетика	
Аэрофлот БО-1	6 000 R	7.75	10.10.11		08.04.13		20.2	101.00	1.00		100.00	102.00	7.10	3.83	1.50	BB+/	транспорт	
Аэрофлот БО-2	6 000 R	7.75	10.10.11		08.04.13		20.2	101.00		899	101.00	102.00	7.10	3.83	1.50	BB+/	транспорт	
Банк Санкт-Петербург	5 000 R	8.10	11.10.11	13.10.11	09.04.13	2.0	20.3	100.04			99.75	100.34	7.63	4.04	0.16	/Ba3/	банки	
Банк Санкт-Петербург	5 000 R	7.50	26.09.11	26.03.12	23.09.13	8.0	25.8					100.60				/Ba3/	банки	
Банк Санкт-Петербург	3 000 R	8.50	15.12.11	13.12.12	12.12.13	16.0	28.5					101.84				/Ba3/	банки	
БанкМоск-2	10 000 R	7.55	03.02.12		01.02.13		18.0	99.60			99.00	100.20	8.00	3.78	1.32	BBB-/Ba2/	банки	
Башнефть-01	15 000 R	12.50	20.12.11	21.12.12	13.12.16	17.0	65.1	106.00	-0.60	131 566	106.00	107.18	7.85	5.88	1.19		сырье	
Башнефть-02	15 000 R	12.50	20.12.11	21.12.12	13.12.16	17.0	65.1	106.80	1.80	500 252	105.00	106.60	7.23	5.84	1.20		сырье	
Башнефть-03	20 000 R	12.50	20.12.11	21.12.12	13.12.16	17.0	65.1	106.35	1.14	350 363	105.00	106.68	7.58	5.86	1.19		сырье	
Белон 02	2 000 R	17.00	25.08.11		23.02.12		6.6	99.50					18.78	8.52	0.42		металлургия	
Бинбанк-2	1 000 R	8.85	28.10.11	28.04.12	29.04.13	9.0	20.9									/B2/B-	банки	
БКЕвразия1	5 000 R	8.40	28.12.11	27.06.16	20.06.18	59.0	83.5	100.15	0.35	241 675	99.82	100.15	8.51	4.18	3.75		сырье	
БНП Парижа-01	2 000 R	7.70	27.09.11		29.03.14		32.1	100.50	-1.55		100.00	101.00	7.62	3.82	2.20	//BBB-	банки	
ВБД ПП 3об	5 000 R	7.45	31.08.11		27.02.13		18.9					122.00				/отозван/BB-	потреб. тов.	
ВБД ПП БО-01	3 000 R	7.35	14.10.11	12.10.12	11.10.13	14.0	26.4									/отозван/BB-	потреб. тов.	
ВБД ПП БО-02	3 000 R	7.35	14.10.11	12.10.12	11.10.13	14.0	26.4									/отозван/BB-	потреб. тов.	
ВБД ПП БО-03	3 000 R	7.35	14.10.11	12.10.12	11.10.13	14.0	26.4									/отозван/BB-	потреб. тов.	
ВБД ПП БО-06	5 000 R	7.90	29.12.11		27.06.13		22.9	101.25			99.50	103.00	7.30	3.89	1.65	/отозван/BB-	потреб. тов.	
ВБД ПП БО-07	5 000 R	7.90	29.12.11		27.06.13		22.9									/отозван/BB-	потреб. тов.	
ВБД ПП БО-08	5 000 R	7.35	14.10.11	12.10.12	11.10.13	14.0	26.4									/отозван/BB-	потреб. тов.	
ВИА АИЖК А	9 440 R	8.50	15.09.11		15.03.40		348.2	102.68			102.45	102.90	8.42	2.09	10.19	/A3/	финансы	
ВикторияФ-БО-01	2 000 R	8.00	16.08.11		12.02.13		18.4									отозван/	торговля	
ВК-Инвест1	10 000 R	9.25	20.01.12		19.07.13		23.6	102.50			100.00	105.00	7.99	4.50	1.68	/Ba3/BB-	телеком	
ВК-Инвест3	10 000 R	7.40	10.01.12		08.07.14		35.4	99.50	0.50	354 891	99.25	99.75	7.74	3.71	2.47	/Ba3/BB-	телеком	
ВК-Инвест6	10 000 R	8.30	18.10.11		13.10.15		50.8	99.80	-0.85	233 622	99.60	100.50	8.53	4.15	3.25	/Ba3/BB-	телеком	
ВК-Инвест7	10 000 R	8.30	18.10.11		13.10.15		50.8	100.00	-0.65	471 846	99.60	100.40	8.47	4.14	3.25	/Ba3/BB-	телеком	
ВнешрБ 01	1 500 R	9.00	16.11.11	21.11.11	14.11.12	3.0	15.4	99.99	0.19	117 001	99.10	99.99	8.70	4.49	0.26	/B2/B	банки	
Водоканал Спб-1	2 000 R	8.80	14.12.11		09.12.15		52.7					102.15					сервис	
ВостЭксБО1	1 000 R	7.50	08.09.11		07.03.13		19.2	96.76		500 000		100.00	10.00	3.86	1.33	/B2/	банки	
ВостЭксБО5	1 000 R	9.00	20.10.11	23.04.12	17.10.13	9.0	26.6	100.60	0.35	29 250	100.35	100.90	8.10	4.46	0.63	/B2/	банки	
ВТБ - 5 об	15 000 R	7.40	20.10.11		17.10.13		26.6	100.00	-0.30	1 031	100.00	101.40	7.61	1.84	1.89	BBB/Baa1/BBB	банки	
ВТБ - 6 об	15 000 R	7.20	12.10.11	13.07.12	06.07.16	11.0	59.7	100.63	-0.27	32 247	100.26	100.62	6.61	1.78	0.84	BBB/Baa1/BBB	банки	
ВТБ 24-1-ИП	15 000 R	9.70	14.09.11	20.12.11	10.12.14	4.0	40.6					101.50				BBB/Baa1/BBB	банки	
ВТБ БО-01	5 000 R	7.60	16.09.11		15.03.13		19.4	100.61	-0.39	5 010	100.25	101.50	7.39	1.88	1.40	BBB/Baa1/BBB	банки	
ВТБ БО-02	5 000 R	7.60	16.09.11		15.03.13		19.4	101.50		1 100	100.00	101.50	6.77	1.87	1.41	BBB/Baa1/BBB</		

Рынок рублевых облигаций

Выпуск	Объем, млн	Купон, %	Дата			Месяцев до		Цена	Изм.	Торговый объем, шт (осн.+РПС)	Котировки		Доходность, %			Дюр, лет	Рейтинг F/M/S	Сектор	
			купона	оферты	погаш	офрт	погаш				покупка	продажа	офрт	погаш	текущ				
КОРПОРАТИВНЫЕ РУБЛЕВЫЕ ОБЛИГАЦИИ (продолжение)																			
ГАЗПРОМ А11	5 000 R	13.75	27.12.11		24.06.14		35.0	117.96	-0.03	70 477	117.44	119.00		6.88	5.81	2.32	BBB/Baa1/BBB	сырье	
ГАЗПРОМ А13	5 000 R	13.12	27.12.11		26.06.12		10.7	106.50	1.30	655	105.50	106.50		5.51	6.14	0.81	BBB/Baa1/BBB	сырье	
ГАЗПРОМ А8	5 000 R	7.00	27.10.11		27.10.11		2.6	105.26	5.01		100.26	110.26		-15.40	3.32	0.25	BBB/Baa1/BBB	сырье	
ГАЗПРОМ А9	5 000 R	7.23	17.08.11		12.02.14		30.6										BBB/Baa1/BBB	сырье	
ГазпромБ 2	5 000 R	6.54	23.11.11				27.8										/Baa3/BB	банки	
ГазпромБ 3	10 000 R	6.17	10.10.11		10.10.11		2.0										/Baa3/BB	банки	
ГазпромБ 4	20 000 R	7.85	17.11.11		15.11.12		15.4										/Baa3/BB	банки	
ГазпромБ 5	20 000 R	6.85	24.11.11		22.11.12		15.7										/Baa3/BB	банки	
ГазпромБ БО-01	10 000 R	7.75	08.12.11		08.12.13		28.4	100.90	0.90	4 070	102.01			7.45	3.85	2.00	/Baa3/BB	банки	
ГазпромБ БО-02	10 000 R	6.75	18.01.12	22.07.13	18.07.14	24.0	35.8	99.97	0.70	4 002	98.91	99.97	6.84		3.40		/Baa3/BB	банки	
Газпромнефть БО-5	10 000 R	7.15	11.10.11		09.04.13		20.3	101.40		215 067	100.15	101.40		6.34	3.52	1.47	/Baa3/BBB-	сырье	
Газпромнефть БО-6	10 000 R	7.15	11.10.11		09.04.13		20.3	100.40			100.00	100.80		7.00	3.55	1.46	/Baa3/BBB-	сырье	
Газпромнефть-10	10 000 R	8.90	07.02.12		26.01.21	79.0	115.2	101.01	-4.59		100.02	102.00	8.88		4.39	4.66	/Baa3/BBB-	сырье	
Газпромнефть-3	8 000 R	14.75	17.01.12	23.07.12	12.07.16	12.0	59.9	107.11	-0.19	5 115	107.15	107.63	6.78		6.87	0.86	/Baa3/BBB-	сырье	
Газпромнефть-4	10 000 R	8.20	18.10.11	10.04.18	09.04.19	81.0	93.3	100.00	0.58	145 169	100.00	100.24	8.36		4.09	4.74	/Baa3/BBB-	сырье	
Газпромнефть-8	10 000 R	8.50	07.02.12		02.02.16		54.6	101.50	-0.60	571 488	101.01	102.45		8.26	4.18	3.53	/Baa3/BBB-	сырье	
Газпромнефть-9	10 000 R	8.50	07.02.12	02.02.16	26.01.21	55.0	115.2	101.70	-0.30	238 270	100.55	102.00	8.20		4.17	3.54	/Baa3/BBB-	сырье	
Главная дорога-03	8 000 R	5.00	21.11.11		30.10.28		209.7											транспорт	
Глобэксбанк БО-01	5 000 R	8.30	16.08.11		16.02.13		18.5											BB/BB-	банки
Глобэксбанк БО-02	5 000 R	8.10	22.01.12	25.01.12	22.07.13	6.0	23.7	100.54	0.34		100.30	100.79	6.83		4.06	0.43	BB/BB-	банки	
Глобэксбанк БО-03	3 000 R	8.10	08.12.11	13.06.12	08.12.13	10.0	28.4	100.45			100.00	100.90	7.53		4.04	0.77	BB/BB-	банки	
Глобэксбанк БО-04	3 000 R	6.95	01.02.12	03.08.12	01.08.14	12.0	36.2	99.50			99.00	99.99	7.59		3.52	0.90	BB/BB-	банки	
Глобэксбанк БО-05	2 000 R	8.10	08.12.11	13.06.12	08.12.13	10.0	28.4	100.50	0.39		100.11	100.90	7.46		4.04	0.77	BB/BB-	банки	
Глобэксбанк БО-06	2 000 R	6.95	01.02.12	03.08.12	01.08.14	12.0	36.2										BB/BB-	банки	
Группа Разг. БО-09	2 000 R		26.11.37		15.12.11		4.2											с/х	
ГСС 01	5 000 R	9.25	22.09.11	27.09.11	26.03.17	2.0	68.5	94.30	-5.70		88.35	100.25	66.96		4.89	0.08	BB//	машиностр.	
ГСС БО-01	3 000 R	8.25	23.12.11	23.12.11	20.12.13	4.0	28.8	100.45		940		100.59	7.08		4.10	0.34	BB//	машиностр.	
ГСС БО-02	3 000 R	7.50	25.10.11	24.04.12	22.04.14	9.0	32.9										BB//	машиностр.	
ГСС БО-03	3 000 R	8.25	25.10.11	23.04.13	22.04.14	21.0	32.9	100.30		3 300		100.80	8.21		4.10	1.47	BB//	машиностр.	
ГЭС 02	1 500 R	12.00	25.10.11		23.04.13		20.7				93.00							торговля	
ДВТГ-Ф 02	5 000 R	7.75	19.01.12		18.07.13		23.6											транспорт	
ДГК-01	5 000 R	7.75	09.09.11		08.03.13		19.2											энергетика	
ДельтаКр-6	5 000 R	7.20	21.12.11	25.06.14	15.06.16	35.0	59.0	99.95			99.70	100.20	7.30		3.59	2.45	/Baa1/	банки	
ДжейЭфСиГ1	2 000 R	5.00	20.10.11		20.10.11		2.4										/отозван	торговля	
ДМЦЕНТРоб1	1 150 R	8.50	06.12.11		26.05.15		46.2	97.12	-0.18		96.25	97.99		9.64	4.41	2.98		торговля	
ЕАБР-3	5 000 R	10.50	01.11.11	03.11.11	25.10.16	3.0	63.4				100.76							BBB/A3/BBB	банки
ЕАБР-4	5 000 R	7.70	16.08.11	11.02.14	06.02.18	31.0	79.1											BBB/A3/BBB	банки
ЕБРР 03обл	7 500 R	4.21	07.09.11		07.09.11		0.9	100.12			100.00	100.25	2.59	1.05	0.08	AAA/Aaa/AAA	банки		
ЕБРР 04обл	3 000 R	4.21	15.09.11		12.06.14		34.6	100.50			100.00	101.00	4.08	1.04	2.57	AAA/Aaa/AAA	банки		
ЕБРР 05обл	5 000 R	4.24	12.10.11		09.04.14		32.4	100.50			100.00	101.00	4.10	1.05	2.43	AAA/Aaa/AAA	банки		
ЕБРР 09обл	1 000 R	0.50	16.06.12		15.06.16		59.0											банки	
ЕвразХолдФ-1	10 000 R	9.25	23.09.11	22.03.13	13.03.20	20.0	104.6	102.61	-0.89	102	102.60	103.40	7.64		4.50	1.38	BB-/B1/B	металлургия	
ЕвразХолдФ-2	10 000 R	9.95	31.10.11	28.10.15	19.10.20	51.0	111.9	104.00		812	102.31	104.50	8.97		4.77	3.19	BB-/B1/B	металлургия	
ЕвразХолдФ-3	5 000 R	9.25	23.09.11	22.03.13	13.03.20	20.0	104.6	100.02	1.02	3	100.50	102.50	9.44		4.61	1.36	BB-/B1/B	металлургия	
ЕвразХолдФ-4	5 000 R	9.95	31.10.11	28.10.15	19.10.20	51.0	111.9	102.30	0.30	229	102.30	105.50	9.48		4.85	3.17	BB-/B1/B	металлургия	
ЕвразХолдФ-5	5 000 R	8.40	08.12.11	06.06.16	27.05.21	59.0	119.3	99.50	-0.70	30 052	99.50	100.25	8.69		4.21	3.69		металлургия	
ЕвразХолдФ-7	15 000 R	8.40	06.12.11	06.06.16	25.05.21	59.0	119.2	99.80	0.30	2 000	98.00	100.45	8.60		4.20	3.69		металлургия	
ЕвроХим-02	5 000 R	8.90	03.01.12	03.07.15	26.06.18	47.0	83.7	100.69	-2.21		98.00	103.38	8.68		4.41	3.21	BB//BB	химия	
ЕвроХим-03	5 000 R	8.25	23.11.11	18.11.15	14.11.18	52.0	88.4	101.40		7	98.00		7.87		4.06	3.50	BB//BB	химия	
ЕЭСК-02	1 000 R	8.74	06.10.11		05.04.12		8.0											энергетика	
Желдорил-2	2 500 R	12.00	20.10.11		19.04.12		13.4	100.06			100.01	100.10		12.21	5.98	0.59		финансы	
Желдорил-3	2 000 R	13.00	21.09.11		19.09.12		8.5				100.00							финансы	
ЗапСиб БО-01	2 000 R	9.75	23.12.11	27.12.12	20.06.14	17.0	34.8					99.99						банки	
Зенит Зобл	3 000 R	8.10	09.11.11		09.11.11		3.0	100.40	0.10	18 500	99.00	100.50		6.50	4.02	0.23	V+/Baa3/	банки	
Зенит 5обл	5 000 R	7.50	06.12.11	05.06.12	04.06.13	10.0	22.1	99.98	-0.19	80 000	99.18	100.79	7.64		3.74	0.75	V+/Baa3/	банки	
Зенит 6обл	3 000 R	8.00	03.01.12	05.07.12	01.07.14	11.0	35.2	100.60		2 000		100.80	7.37		3.96	0.82	V+/Baa3/	банки	
Зенит БО-01	5 000 R	7.10	07.10.11	07.04.12	07.04.13	8.0	20.2	95.65			90.90	100.40	14.69		3.72	0.56	V+/Baa3/	банки	
Зенит БО-02	5 000 R	7.75	22.09.11	26.09.12	22.09.13	14.0	25.8	100.00		6	99.60	100.50	7.81		3.91	1.00	V+/Baa3/	банки	
Зенит БО-06	5 000 R	7.25	26.11.11	28.11.12	26.05.14	16.0	34.0	99.73		20 034	99.50	99.96	7.60		3.66	1.16	V+/Baa3/	банки	
ЗСД-01	5 000 R	8.75	06.12.11	02.06.16	13.05.31	59.0	240.5	101.60	-1.80	16 000	101.00	102.00	8.50		4.29	3.67		транспорт	
ЗСД-02	5 000 R	8.75	06.12.11	02.06.16	13.05.31	59.0	240.5	101.00	-2.40	38	101.00	102.00	8.66		4.32	3.66		транспорт	
ИКС5Фин 01	9 000 R	7.95	03.01.12		01.07.14		35.2	99.30			98.00	100.60		8.39	3.99	2.42	//B+	торговля	
ИКС5Фин 04	8 000 R	7.75	08.12.11	05.06.14	02.06.16	34.0	58.6	99.25	1.25		99.00	99.50	8.21		3.89	2.36	//B+	торговля	

Рынок рублевых облигаций

Выпуск	Объем, млн	Купон, %	Дата			Месяцев до		Цена	Изм.	Торговый объем, шт (осн.+РПС)	Котировки		Доходность, %			Дюр. лет	Рейтинг F/M/S	Сектор
			купона	оферты	погаш	офрт	погаш				покупка	продажа	офрт	погаш	текущ			
КОРПОРАТИВНЫЕ РУБЛЕВЫЕ ОБЛИГАЦИИ (продолжение)																		
Колейка БО-02	3 000 R	9.00	04.10.11		01.10.13	26.1	100.00		1 380	100.00	101.00		9.31	2.24	1.79	//отозван	торговля	
Крайинвестбанк боб-1	1 500 R	9.25	19.10.11	19.10.12	19.04.14	15.0	32.8	99.90	20 000	99.50	99.50	9.54	4.64	1.03			банки	
КрЕврБ БО-01	5 000 R	8.10	27.10.11		27.04.14	33.0	99.99	-0.48	70 000	99.00	100.50		8.26	4.06	2.25	/Ba3/	банки	
КрЕврБ-06	4 000 R	8.30	23.08.11	21.08.12	18.02.14	13.0	30.8	100.80	30 002	100.75	101.38	7.62	4.26	0.90	/Ba3/		энергетика	
КузбассэнергоФ-1	10 000 R	8.05	26.12.11	26.06.14	14.06.21	35.0	119.9	99.38		98.25	100.50	8.44	4.04	2.40			энергетика	
КузбассэнергоФ-2	5 000 R	8.70	27.10.11	21.04.16	15.04.21	57.0	117.9	99.35	0.30	99.00	99.70	9.06	4.37	3.54			энергетика	
КуйбАзот-4	2 000 R	8.60	13.10.11		07.04.16	56.7	100.22	0.22		99.90	100.55		8.72	4.28	3.53		химия	
ЛенСпецСМУ БО-2	2 000 R	14.50	25.08.11		23.05.13	21.7	103.26	3.25		100.02	106.50		11.96	3.50	0.95	//B	строительство	
ЛенСпецСМУ-1	2 000 R	16.00	14.09.11		07.12.12	16.2	105.25	0.50	2 500	104.50	105.25		9.66	3.75	0.71	//B	строительство	
Ленэнерго02	3 000 R	8.54	27.01.12		27.01.12	5.7	100.00		2	100.00	101.89		8.71	4.26	0.43	/Ba2/	энергетика	
Ленэнерго3	3 000 R	8.02	19.10.11		18.04.12	8.4	100.20	0.20		99.00	101.40		7.84	3.99	0.62	/Ba2/	энергетика	
ЛОКОБанк 5	2 500 R	8.10	26.01.12	26.07.12	23.07.15	12.0	48.1	99.52	0.53	99.00	100.05	8.81	4.06	0.87	V-/B2/	банки		
ЛОКОБанк БО-01	2 500 R	8.50	11.08.11	09.02.12	06.02.14	6.0	30.4								V-/B2/	банки		
ЛСР 02 обл	5 000 R	9.80	02.02.12	31.01.13	01.08.13	18.0	24.1									V/B2/	строительство	
ЛСР БО-01	1 500 R	10.50	27.12.11	02.07.12	25.06.13	11.0	22.8				102.80		9.43	4.92	1.70	V/B2/	строительство	
ЛСР БО-02	2 000 R	10.00	13.09.11		10.09.13	25.4	101.44			99.00	103.89					V/B2/	строительство	
ЛСР БО-03	2 000 R	9.50	22.09.11		20.03.14	31.8	100.00		5 129		101.00		9.72	4.74	2.09	V/B2/	строительство	
ЛСР БО-05	2 000 R	8.47	26.01.12		24.07.14	36.0					100.30					V/B2/	строительство	
ЛукойлЗобл	8 000 R	7.10	08.12.11		08.12.11	4.0	100.40	0.20	51 844	100.24	100.40		5.90	3.53	0.31	BBB-/Baa2/BBB-	сырье	
ЛукойлАобл	6 000 R	7.40	08.12.11		05.12.13	28.3	100.60	-0.89	510	100.50	101.90		7.24	3.67	2.01	BBB-/Baa2/BBB-	сырье	
ЛукойлБО01	5 000 R	13.35	06.02.12		06.08.12	12.1	106.10	0.10	1	106.10	107.99		7.00	6.27	0.90	BBB-/Baa2/BBB-	сырье	
ЛукойлБО02	5 000 R	13.35	06.02.12		06.08.12	12.1	107.24	-0.25		106.00	108.49		5.81	6.21	0.91	BBB-/Baa2/BBB-	сырье	
ЛукойлБО03	5 000 R	13.35	06.02.12		06.08.12	12.1	107.12	2.03		106.00	108.25		5.94	6.21	0.91	BBB-/Baa2/BBB-	сырье	
ЛукойлБО04	5 000 R	13.35	06.02.12		06.08.12	12.1	106.00	0.50	3 737	106.00	108.25		7.10	6.28	0.90	BBB-/Baa2/BBB-	сырье	
ЛукойлБО05	5 000 R	13.35	06.02.12		06.08.12	12.1	107.00	1.00	352	106.15	107.00		6.06	6.22	0.91	BBB-/Baa2/BBB-	сырье	
ЛукойлБО06	5 000 R	9.20	15.12.11		13.12.12	16.4	103.79	-0.31	128 015	103.00	103.80		6.30	4.42	1.21	BBB-/Baa2/BBB-	сырье	
ЛукойлБО07	5 000 R	9.20	15.12.11		13.12.12	16.4	104.39	0.30	26 001	104.00	104.39		5.83	4.39	1.21	BBB-/Baa2/BBB-	сырье	
Магнит БО-01	1 000 R	8.25	12.09.11		09.09.13	25.4					100.50						торговля	
Магнит БО-02	1 000 R	8.25	12.09.11		09.09.13	25.4					102.20						торговля	
Магнит БО-03	1 500 R	8.25	12.09.11		09.09.13	25.4											торговля	
Магнит БО-04	2 000 R	8.25	12.09.11		09.09.13	25.4	100.00		50	100.00	101.99		8.41	4.11	1.75		торговля	
Магнит БО-05	5 000 R	8.00	02.09.11		28.02.14	31.1	99.25			99.00	99.50		8.50	4.02	2.10		торговля	
Магнит БО-06	5 000 R	7.75	25.10.11		22.04.14	32.9	99.10	-0.90	12 290	99.00	99.25		8.28	3.90	2.25		торговля	
МагнитФ 02	5 000 R	8.20	23.09.11		23.03.12	7.5	100.00	-0.05	1 127	100.00	100.60		8.34	4.09	0.55		торговля	
МастерБ-3	1 200 R	8.00	30.11.11		30.11.11	3.7										отозван//	банки	
МБРР 02обл	3 000 R	7.00	29.09.11		28.03.13	19.9					100.10					V+/B1/	банки	
МБРР 03обл	3 000 R	7.25	25.10.11	27.10.11	23.04.13	3.0	20.7	99.70	-0.30	99.01	100.40	8.74		1.81	0.20	V+/B1/	банки	
МБРР 04обл	5 000 R	6.00	01.09.11	01.03.12	27.02.14	7.0	31.1				100.10					V+/B1/	банки	
МБРР 05обл	5 000 R	8.25	15.12.11	19.12.11	12.06.14	4.0	34.6	100.00	25 000		100.70	8.11		4.11	0.33	V+/B1/	банки	
МДМ-Банк БО-01	5 000 R	12.75	01.12.11		29.11.12	15.9	106.42	0.17		105.50	107.35		7.62	5.97	1.14	BB/Baa2/B+	банки	
МДМ-Банк БО-02	5 000 R	8.15	23.09.11		21.03.14	31.8	99.75	-0.25	131 817	99.75	100.00		8.42	4.07	2.15	BB/Baa2/B+	банки	
МежПромБ-1	3 000 R		30.12.11		03.01.18	77.9										D/Caa2/D	банки	
МетКомБО-1	1 500 R	8.70	02.02.12	06.02.13	02.08.14	18.0	36.3				100.00						банки	
Метсера-Ф1	1 500 R	9.00	23.11.11		23.05.12	9.6	101.50		10	99.90	101.00		7.10	4.42	0.71		торговля	
Мечел 13об	5 000 R	10.00	06.09.11	03.09.15	25.08.20	50.0	110.1	103.26	2.00	100.01	106.50	9.21	4.83	3.04	/B1/	металлургия		
Мечел 14об	5 000 R	10.00	06.09.11	03.09.15	25.08.20	50.0	110.1	105.00	1.01	101.50	105.86	8.69	4.75	3.06	/B1/	металлургия		
Мечел 15об	5 000 R	8.25	23.08.11	18.02.14	09.02.21	31.0	115.7	99.50	-1.34	15 000	98.50	99.50	8.65	4.14	2.07	/B1/	металлургия	
Мечел 16об	5 000 R	8.25	23.08.11	18.02.14	09.02.21	31.0	115.7	100.00	-0.89	5 000	99.50	101.00	8.42	4.11	2.07	/B1/	металлургия	
Мечел 17об	5 000 R	8.40	08.12.11	06.06.16	27.05.21	59.0	119.3	99.00	0.50	48	100.60		8.82	4.23	3.68		металлургия	
Мечел 18об	5 000 R	8.40	08.12.11	06.06.16	27.05.21	59.0	119.3	99.80	0.30	4 995	99.85	100.50	8.61	4.20	3.69		металлургия	
Мечел 2об	5 000 R	7.40	14.12.11		12.06.13	22.4	100.00	0.50	244	99.25	99.75		7.53	3.69	1.62	/B1/	металлургия	
Мечел 4об	5 000 R	19.00	27.10.11	30.07.12	21.07.16	12.0	60.2	110.80	0.05	2 459	111.16	7.39	4.28	0.85	/B1/	металлургия		
Мечел 5об	5 000 R	12.50	18.10.11	18.10.12	09.10.18	14.0	87.2	105.00	-0.55	6 002	105.00	105.50	8.24	2.97	1.03	/B1/	металлургия	
Мечел-19об	5 000 R	8.40	13.12.11	09.06.16	01.06.21	59.0	119.4	99.80	0.10	2	99.80	100.60	8.62	4.20	3.70		металлургия	
МечелБО-01	5 000 R	12.50	11.11.11	11.11.11	09.11.12	3.0	15.2	100.90	0.15	86 923	100.90	101.68	8.91	6.18	0.23	/B1/	металлургия	
МечелБО-02	5 000 R	9.75	13.09.11		12.03.13	19.3	102.55	-1.35		101.00	104.10		8.16	4.74	1.35	/B1/	металлургия	
МечелБО-03	5 000 R	9.75	26.10.11		24.04.13	20.8	103.48	-0.23		103.45	103.50		7.67	4.70	1.46	/B1/	металлургия	
МИА-3об	1 500 R	7.25	25.08.11		24.02.12	6.6										/Ba2/	финансы	
МИА-4об ип	2 000 R	7.35	06.10.11	18.10.12	01.10.15	14.0	50.4									/Ba2/	финансы	
МИА-5об	2 000 R	7.90	20.10.11	18.07.13	17.07.14	24.0	35.7									/Ba2/	финансы	
МиГ-Ф 02	3 000 R	0.10	06.09.11		06.09.11	0.9											машиностр.	
Микоян-2об	2 000 R	13.50	11.08.11	24.02.12	07.02.13	7.0	18.2										потреб. Тов	
М-ИНДУСТР	1 000 R	12.25	16.08.11		16.08.11	0.2	16.99	-3.00	476	16.51	18.99			35.95			строительство	
М-Индустр2	1 500 R	10.75	11.01.12		10.07.13	23.3	18.00		52	15.00	17.99		204.55	29.78	0.50		строительство	
МираторгФ-БО-1	3 000 R	8.75	31.01.12	17.07.14	29.07.14													

Рынок рублевых облигаций

Выпуск	Объем, млн	Купон, %	Дата			Месяцев до		Цена	Изм.	Торговый объем, шт (осн.+РПС)	Котировки		Доходность, %			Дюр, лет	Рейтинг F/M/S	Сектор
			купона	оферты	погаш	офрт	погаш				покупка	продажа	офрт	погаш	текущ			
КОРПОРАТИВНЫЕ РУБЛЕВЫЕ ОБЛИГАЦИИ (продолжение)																		
МойБанк 5	5 000 R	10.00	20.10.11	19.04.12	16.04.15	8.0	44.8				102.00					/B3/	банки	
Москомб-3	5 000 R	10.00	14.12.11		12.06.13		22.4									B-//	банки	
МОСМАРТФ 1	2 000 R	0.01	13.10.11	19.10.11	12.04.12	2.0	8.2	49.90			1.81	98.00					торговля	
МособгазФ2	3 000 R	9.25	24.12.11		24.06.12		10.6	97.50	-0.55	3 973	97.50	97.97		12.70	4.73	0.76	сервис	
МосТрАвтФ1	7 500 R	11.80	20.12.11		18.12.12		16.5									//CC	транспорт	
Мосэнерго1	5 000 R	12.50	13.09.11		13.09.11		1.1	100.60	-0.08	5 000	99.51	100.60		5.89	6.20	0.09	энергетика	
Мосэнерго2	5 000 R	7.65	25.08.11	01.03.12	18.02.16	7.0	55.1	100.49	1.09	135 430	100.40	100.49	6.58		3.80	0.51	энергетика	
Мосэнерго3	5 000 R	10.25	02.12.11	06.12.12	28.11.14	16.0	40.2	105.00	0.10	100	101.85	105.00	6.22		4.87	1.18	энергетика	
МОЭК-01	3 500 R	6.35	27.10.11	11.08.11	25.07.13	0.0	23.8	98.75			97.50	100.00			1.60		энергетика	
МОЭСК-01	6 000 R	8.05	06.09.11		06.09.11		0.9	100.10		57 354	97.51	100.10		6.68	4.01	0.07	энергетика	
МРСК Ур.01	1 000 R	8.60	22.11.11		22.05.12		9.5				88.10						энергетика	
МРСК Юга 2	6 000 R	17.50	30.08.11	01.09.11	26.08.14	1.0	37.1	100.40	-0.05	270 867	100.08	100.50	9.00		8.69	0.06	энергетика	
МТС 01	10 000 R	7.00	20.10.11		17.10.13		26.6	93.00			10	94.00		10.94	3.75	1.82	телеком	
МТС 02	10 000 R	7.75	25.10.11		20.10.15		51.1	100.00	-0.75	833	99.00	100.00		7.89	3.86	3.32	телеком	
МТС 03	4 000 R	8.00	20.12.11	20.06.13	12.06.18	23.0	83.3	101.15			99.00	103.30	7.43		3.94	1.63	телеком	
МТС 04	15 000 R	7.60	15.05.12		13.05.14		33.6	100.24	0.99	135 117	99.80	100.25		7.48	7.56	2.38	телеком	
МТС 05	15 000 R	14.25	24.07.12	26.07.12	19.07.16	12.0	60.2	106.00	-0.30	2 739	106.00	106.50	7.46		13.41	0.89	телеком	
МТС 07	10 000 R	8.70	15.11.11		07.11.17		76.0	101.79	-1.21	439 573	100.70	101.79		8.50	4.26	4.49	телеком	
МТС 08	15 000 R	8.15	15.11.11	12.11.15	03.11.20	52.0	112.4	100.00	-0.50	25 303	100.00	100.89	8.30		4.06	3.34	телеком	
НацКал-БО-03	500 R	8.20	26.12.11		23.06.14		34.9	100.00			99.25	100.74		8.36	4.09	2.39	финансы	
НацКал-БО-04	500 R	8.20	26.12.11		23.06.14		34.9	100.00			99.25	100.74		8.36	4.09	2.39	финансы	
НацСтандарт-01	1 500 R	10.00	08.09.11	09.03.12	11.03.14	7.0	31.5	100.00	0.24	57 500	100.00	100.50	10.22		5.01	0.50	банки	
НК Альянс БО-01	5 000 R	9.25	07.02.12		04.02.14		30.3	100.75	0.75	269 440	100.50	101.00		9.11	4.58	2.09	сырьё	
НК Альянс-01	3 000 R	14.00	14.09.11		14.09.11		1.2	100.66			99.81	101.50		6.96	6.94	0.09	сырьё	
НК Альянс-03	5 000 R	9.75	31.01.12	02.08.13	21.07.20	24.0	108.9	102.00		19 950	99.01			8.78	4.77	1.70	сырьё	
НК Альянс-04	5 000 R	8.85	13.12.11	10.06.16	01.06.21	59.0	119.4										сырьё	
НК Альянс-06	5 000 R	8.85	16.12.11	15.06.16	04.12.20	59.0	113.5										сырьё	
НКНХ-04 об	1 500 R	10.00	26.09.11		26.03.12		7.6										химия	
НЛМК-БО-01	5 000 R	9.75	06.12.11		04.12.12		16.1	103.50		5 750	103.50	104.45		7.04	4.70	1.17	металлургия	
НЛМК-БО-05	10 000 R	10.75	01.11.11		30.10.12		14.9	104.20	-0.30	5 000	102.00	105.43		7.21	5.14	1.08	металлургия	
НЛМК-БО-06	10 000 R	7.75	06.09.11		05.03.13		19.1	100.05	0.05	140	100.05	102.00		7.86	3.86	1.36	металлургия	
НОВАТЭК БО-1	10 000 R	7.50	27.12.11		25.06.13		22.8	101.75	-1.25		101.50	102.00		6.59	3.68	1.66	сырьё	
Новикомбанк-01	2 000 R	9.00	24.11.11	25.05.12	25.11.13	10.0	27.9				99.00						банки	
Новикомбанк-БО-01	3 000 R	8.50	07.01.12	07.07.13	07.07.14	23.0	35.4	99.50			99.00	100.00	8.97		4.31	1.64	банки	
НОМОС 11в	5 000 R	7.40	04.01.12	09.07.12	02.07.14	11.0	35.2	100.35	0.20		100.00	100.70	7.00		3.68	0.84	банки	
НОМОС 12в	5 000 R	8.50	24.08.11	28.08.13	28.08.17	25.0	73.7	99.90	-0.60	107 852	99.90	103.00	8.70		4.27	1.70	банки	
НОМОС 9в	5 000 R	6.25	16.12.11	15.06.12	14.06.13	10.0	22.5	99.57	0.29		99.25	99.89	6.88		3.13	0.78	банки	
НОМОС БО-01	5 000 R	7.00	24.08.11	24.02.12	24.02.14	7.0	31.0	100.04			99.55	100.54	7.02		3.47	0.49	банки	
НорНикель БО-03	15 000 R	7.00	31.01.12		30.07.13		24.0	100.70	-0.20	23 581	100.25	100.75		6.72	3.47	1.76	металлургия	
НПК-1	3 000 R	9.25	14.10.11		10.07.15		47.7										транспорт	
НС-фин.-БО-01	2 000 R	10.50	04.11.11		02.05.14		33.2				103.10						банки	
НФК-БО-01	2 000 R	10.00	15.10.11		15.04.14		32.6					99.50					финансы	
ОАК-01	46 280 R	8.00	13.09.11		17.03.20		104.7										производство	
ОбКондФ-01	3 000 R	10.75	16.11.11		16.05.12		9.3										банки	
ОбКондФ-02	3 000 R	10.50	19.10.11	22.11.11	17.04.13	3.0	20.5										потреб. тов.	
Оборонпром-01	21 091 R	8.00	21.10.11		24.04.20		106.0										потреб. тов.	
ОГК-3 об	3 000 R	7.50	09.12.11		09.12.11		4.0										машиностр.	
ОГК-5 БО-15	4 000 R	7.50	20.12.11	21.06.12	18.06.13	11.0	22.6	100.65	0.25	1 500	99.00	101.60	6.77		3.72	0.79	энергетика	
ОГК-5 БО-18	5 000 R	7.10	28.12.11		25.06.14		35.0	99.62	-0.47		99.00	100.25		7.37	3.55	2.45	энергетика	
ОГК-5 об-1	5 000 R	12.25	29.09.11		29.09.11		1.7	100.85	-0.13	200 080	100.58	100.85		5.88	6.06	0.13	энергетика	
ОГК-6 01об	5 000 R	7.25	20.10.11		19.04.12		8.4				98.00						энергетика	
ОМЗ - 6 об	1 600 R	13.00	02.12.11	02.12.11	31.05.13	4.0	22.0	100.18			99.03	101.34	12.60		6.47	0.28	машиностр.	
ОМЗ-5 об	1 500 R	13.00	30.08.11		30.08.11		0.7	99.92			99.60	100.24		14.60	6.49	0.05	машиностр.	
ОТП Банк-02	2 500 R	8.25	27.09.11		25.03.14		31.9	100.24	0.74	46	99.48	101.00		8.31	4.10	2.16	банки	
ОТП Банк-БО-01	5 000 R	7.95	31.01.12		29.07.14		36.1	99.10	0.30	292 627	97.80	99.04		8.47	4.00	2.49	банки	
Парнас-М 2	1 000 R	9.50	18.08.11		17.11.11		3.3										потреб. тов.	
Первобанк БО-01	1 500 R	8.10	26.10.11	25.04.12	24.04.13	9.0	20.8										банки	
Первобанк БО-02	1 500 R	8.50	13.10.11		10.04.14		32.5	98.12	-0.47		96.76	99.49		9.52	4.32	2.17	банки	
Петрокомб5	5 000 R	12.75	19.12.11	19.12.12	21.12.14	17.0	41.0				108.00						банки	
Петрокомб6	3 000 R	7.75	22.08.11		22.08.12		12.6	101.05			100.35	101.75		6.79	3.85	0.92	банки	
Петрокомб7	3 000 R	7.00	22.08.11		22.08.12		12.6										банки	
Почта-01	7 000 R	8.25	27.09.11	25.03.14	22.03.16	32.0	56.2	100.25	-0.40	160 050	100.25	100.60	8.30		4.10	2.16	услуги	
Промсвб БО-03	5 000 R	8.60	07.02.12		04.02.14		30.3	99.00	-0.01	38 934	98.76	99.99		9.26	4.33	2.10	банки	
Промсвб-05	4 500 R	7.75	18.11.11		18.05.12		9.4	100.58	0.31	22 000	100.15	101.00		7.07	3.84	0.70	банки	
Промсвб-06	5 000 R	8.25	08.12.11		17.06.13		22.6	100.25	-0.01	1 071	99.05	101.29		8.10	4.10	1.61	банки	
ПромТр02об	3 000 R	0.01	18.10.11		18.10.11		2.3	53.25			1.50	105.00			0.01		машиностр.	
ПромТр03об	5 000 R	11.25	25.01.12		24.07.13		23.8	96.00	0.65	11	94.50	96.0						

Рынок рублевых облигаций

Выпуск	Объем, млн	Купон, %	Дата		Месяцев до		Цена	Изм.	Торговый объем, шт (осн.+РПС)	Котировки		Доходность, %			Дюр, лет	Рейтинг F/M/S	Сектор	
			купона	оферты	погаш	офрт				погаш	покупка	продажа	офрт	погаш				текущ
КОРПОРАТИВНЫЕ РУБЛЕВЫЕ ОБЛИГАЦИИ (продолжение)																		
РЖД-09обл	15 000 R	6.90	16.11.11		13.11.13	27.5	100.15	-0.45	6 024	100.15	100.45		6.94	3.44	1.97	BBB/Baa1/BBB	транспорт	
РЖД-10обл	15 000 R	15.00	08.09.11		06.03.14	31.3	118.94	-0.26	74 003	118.59	118.94		6.96	6.29	2.01	BBB/Baa1/BBB	транспорт	
РЖД-11обл	15 000 R	7.80	23.11.11		18.11.15	52.0	101.02	0.52	32 001	100.70	101.00		7.65	3.85	3.40	BBB/Baa1/BBB	транспорт	
РЖД-12обл	15 000 R	14.90	24.11.11	28.11.11	16.05.19	4.0	94.5	-0.05	232 139	102.42	102.70	5.38		7.24	0.28	BBB/Baa1/BBB	транспорт	
РЖД-13обл	15 000 R	10.00	08.09.11		06.03.14	31.3	100.37	0.20	51 271	100.20	100.37		10.07	4.97	2.04	BBB/Baa1/BBB	транспорт	
РЖД-14обл	15 000 R	9.75	11.10.11		07.04.15	44.5	102.10	-0.20	10 000	101.79	102.10		9.26	4.76	2.82	BBB/Baa1/BBB	транспорт	
РЖД-15обл	15 000 R	10.50	26.12.11	26.12.12	20.06.16	17.0	59.2		43 005	104.04	105.05	6.67		4.98	1.23	BBB/Baa1/BBB	транспорт	
РЖД-16обл	15 000 R	7.90	12.12.11	06.06.16	05.06.17	59.0	70.9	-0.38	740 026	100.02	100.49	8.05		3.94	3.76	BBB/Baa1/BBB	транспорт	
РЖД-17обл	15 000 R	10.80	23.01.12	24.07.13	16.07.18	24.0	84.4		20 000	107.68	108.00	6.46		4.99	1.70	BBB/Baa1/BBB	транспорт	
РЖД-18обл	15 000 R	11.00	23.01.12	23.07.14	15.07.19	36.0	96.5	-1.27	20 034	111.00	112.36	6.67		4.91	2.45	BBB/Baa1/BBB	транспорт	
РЖД-19обл	15 000 R	8.15	23.01.12	16.07.18	08.07.24	84.0	157.2		101.08	101.00	101.17	8.10		4.02	5.02	BBB/Baa1/BBB	транспорт	
РЖД-23обл	15 000 R	9.00	02.02.12	05.02.15	16.01.25	42.0	163.6	0.69	197 903	103.85	104.15	7.83		4.32	2.86	BBB/Baa1/BBB	транспорт	
РК Казначей-01	3 000 R	10.50	25.11.11	23.11.12	20.11.15	16.0	52.1									В/В1/	банки	
РМК-финанс-03	3 000 R	10.40	20.12.11	17.12.13	15.12.15	29.0	52.9	2.70	3 000	98.00	102.70	9.30		5.05	1.94		сырье	
РМК-финанс-04	5 000 R	9.00	08.12.11	10.06.14	02.06.16	34.0	58.6	-0.95	51 051	99.45	99.80	9.39		4.51	2.31		сырье	
Росбанк БО-01	5 000 R	7.40	23.12.11	27.06.12	21.06.13	11.0	22.7		1 000		101.20	6.05		3.67	0.81	BBB+/Baa3/BB+	банки	
Росбанк БО-02	5 000 R	8.00	08.01.12		08.07.13	23.3					102.54					BBB+/Baa3/BB+	банки	
Росбанк АЗ	5 000 R	6.90	05.11.11		06.11.13	27.3										BBB+/Baa3/BB+	банки	
Росбанк А5	5 000 R	7.40	05.11.11		07.11.14	39.5				100.50						BBB+/Baa3/BB+	банки	
Росгосстрах-1	4 000 R	10.00	19.01.12	23.07.12	16.07.15	12.0	47.9	99.48	454	99.00	99.95	10.74		5.01	0.84		финансы	
Росгосстрах-2	5 000 R	10.50	10.11.11	12.11.12	02.11.17	15.0	75.9	99.34		96.01	102.68	11.26		5.27	1.07		финансы	
РосДорБанк-1	1 050 R	10.50	08.12.11	08.12.11	09.12.13	4.0	28.4	99.50	2 000		100.45	12.03		5.29	0.31		банки	
Роснано-1	8 000 R	8.90	28.12.11		20.12.17	77.5											финансы	
Роснано-2	10 000 R	8.90	28.12.11		20.12.17	77.5											финансы	
Роснано-3	15 000 R	8.90	28.12.11		20.12.17	77.5											финансы	
Россельб 10	5 000 R	9.00	08.02.12	10.02.13	29.01.20	18.0	103.1				104.08					BBB/Baa1/	банки	
Россельб 11	5 000 R	9.00	11.08.11	11.02.13	30.01.20	18.0	103.2									BBB/Baa1/	банки	
Россельб 12	5 000 R	7.70	12.01.12	13.07.15	01.07.21	48.0	120.4	100.20	0.20	80 515	99.10	100.50	7.76		3.83	3.20	BBB/Baa1/	банки
Россельб 13	5 000 R	7.70	13.01.12	14.07.15	02.07.21	48.0	120.5	100.20	0.55	31 500	99.25	100.00	7.76		3.83	3.20	BBB/Baa1/	банки
Россельб 14	10 000 R	7.70	10.01.12	09.07.15	29.06.21	48.0	120.4	100.15	0.65	113 388	99.25	100.00	7.79		3.83	3.19	BBB/Baa1/	банки
Россельб 3	10 000 R	9.25	18.08.11	17.02.14	09.02.17	31.0	67.0	104.50	0.25	5 000	104.10	104.60	7.36		4.41	2.07	BBB/Baa1/	банки
Россельб 4	10 000 R	11.50	05.10.11	07.10.11	27.09.17	2.0	74.7										BBB/Baa1/	банки
Россельб 5	10 000 R	13.50	06.12.11	08.12.11	27.11.18	4.0	88.9			99.50							BBB/Baa1/	банки
Россельб 6	5 000 R	7.80	19.08.11	17.08.14	09.02.18	37.0	79.2	100.50		234 000		7.74		3.87	2.46	BBB/Baa1/	банки	
Россельб 7	5 000 R	6.85	13.12.11	11.06.13	05.06.18	22.0	83.0				100.30						BBB/Baa1/	банки
Россельб 8	5 000 R	10.10	24.11.11	26.11.12	14.11.19	16.0	100.6	104.30	0.21		103.72	104.89	6.60		4.83	1.15	BBB/Baa1/	банки
Россельб 9	5 000 R	10.10	24.11.11	26.11.12	14.11.19	16.0	100.6	103.90	-0.20	55 000	103.76	104.89	6.93		4.85	1.15	BBB/Baa1/	банки
Россельб БО-01	5 000 R	7.20	31.08.11	31.08.12	28.08.13	13.0	25.0										BBB/Baa1/	банки
Россельб БО-05	10 000 R	7.20	31.08.11	31.08.12	28.08.13	13.0	25.0										BBB/Baa1/	банки
Россельб БО-06	10 000 R	6.60	01.11.11	04.05.12	29.10.13	9.0	27.0	99.75		162 001	99.50	100.00	6.98		3.30	0.67	BBB/Baa1/	банки
Ростелеком-01	3 000 R	9.50	11.08.11	11.08.11	08.08.13	0.0	24.3										BB+/BB-	телеком
Ростелеком-02	2 000 R	10.50	17.11.11		17.11.11	3.3											BB+/BB-	телеком
Ростелеком-03	3 000 R	8.50	13.09.11		13.03.12	7.2											BB+/BB-	телеком
Ростелеком-04	2 000 R	7.50	05.10.11		03.04.13	20.1					100.65						BB+/BB-	телеком
Ростелеком-05	2 000 R	7.60	30.11.11		30.05.12	9.8											BB+/BB-	телеком
Ростелеком-06	2 000 R	7.80	30.11.11		30.05.12	9.8	101.02			100.50	101.55		6.81	3.95	0.74	BB+/BB-	телеком	
Ростелеком-07	3 000 R	9.30	30.08.11		30.08.11	0.7											BB+/BB-	телеком
Ростелеком-08	3 000 R	6.65	06.09.11		03.09.13	25.2					100.00						BB+/BB-	телеком
Ростелеком-09	2 000 R	8.10	08.09.11		08.12.11	4.0											BB+/BB-	телеком
Ростелеком-10	2 000 R	6.31	23.08.11		21.05.13	21.7	99.60			99.00	100.20		8.47	1.58	1.23	BB+/BB-	телеком	
Ростелеком-11	3 000 R	11.70	02.11.11		24.07.19	96.8	104.80	-0.40	48	103.51	105.75		11.16	2.78	4.44	BB+/BB-	телеком	
Ростелеком-13	2 000 R	11.00	19.10.11	21.10.11	17.10.12	2.0	14.5										BB+/BB-	телеком
Ростелеком-14	1 000 R	11.40	20.10.11		18.10.12	14.5	101.83	0.33	10	100.02	103.00		10.11	2.79	1.02	BB+/BB-	телеком	
РСГ-Финанс 01	3 000 R	10.75	21.09.11	25.12.12	18.06.14	17.0	34.8	98.77	-1.19	7 639	98.77	99.99	12.12		2.71	1.14		финансы
РТК-Лизинг БО-01	1 500 R		07.02.12	16.08.11	06.08.13	0.0	24.2	99.99		50 815	99.60	99.99	0.61			0.02		финансы
Русал Братск-7	15 000 R	8.30	01.09.11		22.02.18	79.6	97.75	-2.24	63 280	97.50	98.40		8.95	4.23	4.57		Металлургия	
Русал Братск-8	15 000 R	8.50	17.10.11	13.04.15	05.04.21	45.0	117.5	98.30	-0.70	9 326	98.30	98.70	9.25		4.31	2.88		Металлургия
РусГидро-01	10 000 R	8.00	24.10.11	18.04.16	12.04.21	57.0	117.8	100.10	-0.20	456 002	100.01	100.74	8.13		3.98	3.62	/Baa3/BBB-	энергетика
РусГидро-02	10 000 R	8.00	24.10.11	18.04.16	12.04.21	57.0	117.8	100.00	-1.00	489 705	99.00	100.00	8.15		3.99	3.62	/Baa3/BBB-	энергетика
РусМоре об	2 000 R	12.00	15.09.11		14.06.12	10.3					101.40							потреб. тов.
РусСтанд-7	5 000 R	7.50	20.09.11		20.09.11	1.4	100.14	0.11			100.02	100.25		6.29	3.74	0.11	V+/Baa3/B+	банки
РусСтанд-8	5 000 R	7.75	14.10.11		13.04.12	8.2					100.75							банки
Русфинанс10	2 000 R	7.90	15.11.11	19.11.13	10.11.15	28.0	51.8	100.83		5 500		7.56		3.91	1.95	/Baa2/BB+	банки	
Русфинанс11	2 000 R	7.90	16.11.11	20.11.13	11.11.15	28.0	51.8	100.80		5 500		7.58		3.91	1.95	/Baa2/BB+	банки	

Рынок рублевых облигаций

Выпуск	Объем, млн	Купон, %	Дата			Месяцев до		Цена	Изм.	Торговый объем, шт (осн.+РПС)	Котировки		Доходность, %			Дюр, лет	Рейтинг F/M/S	Сектор
			купона	оферты	погаш	офрт	погаш				покупка	продажа	офрт	погаш	текущ			
КОРПОРАТИВНЫЕ РУБЛЕВЫЕ ОБЛИГАЦИИ (продолжение)																		
ФСК ЕЭС-04	6 000 R	7.30	06.10.11		06.10.11		1.9	100.50		10	100.10	100.50		4.05	3.62	0.15	/Baa2/BBB	энергетика
ФСК ЕЭС-06	10 000 R	7.15	27.09.11	26.09.13	15.09.20	26.0	110.8	101.00		15 806	100.90	101.00	6.73		3.53	1.84	/Baa2/BBB	энергетика
ФСК ЕЭС-07	5 000 R	7.50	28.10.11	27.10.15	16.10.20	51.0	111.8	99.64		132 500	99.50	100.25	7.72		3.75	3.36	/Baa2/BBB	энергетика
ФСК ЕЭС-08	10 000 R	7.15	27.09.11	26.09.13	15.09.20	26.0	110.8	101.12	0.12		100.90	101.35	6.66		3.52	1.84	/Baa2/BBB	энергетика
ФСК ЕЭС-09	5 000 R	7.99	28.10.11	24.10.17	16.10.20	76.0	111.8	100.12			99.75	100.50	7.89		3.88	4.58	/Baa2/BBB	энергетика
ФСК ЕЭС-10	10 000 R	7.75	27.09.11	24.09.15	15.09.20	50.0	110.8	100.62			100.25	101.00	7.70		3.84	3.26	/Baa2/BBB	энергетика
ФСК ЕЭС-11	5 000 R	7.99	28.10.11	24.10.17	16.10.20	76.0	111.8	100.12	0.38		99.75	100.50	8.11		3.98	4.54	/Baa2/BBB	энергетика
ФСК ЕЭС-13	10 000 R	8.50	03.01.12		22.06.21		120.1	100.70	-0.31	133 000	100.70	101.00		8.57	4.21	6.29	/Baa2/BBB	энергетика
ФСК ЕЭС-19	20 000 R	7.95	19.01.12	18.07.18	06.07.23	84.0	144.9	99.20	-0.65	310 000	98.25	99.75	8.25		4.00	5.02	/Baa2/BBB	энергетика
ХантМанБанк-02	3 000 R	6.25	14.12.11	13.06.12	12.06.13	10.0	22.4				99.00						/Ba3/B+	банки
ХКФ Банк БО-01	3 000 R	7.18	25.10.11		22.04.14		32.9	99.88	0.12		99.75	100.00		7.43	1.79	2.30	BB/Ba3/B+	банки
ХКФ Банк БО-03	4 000 R	7.90	25.10.11	22.10.13	22.04.14	27.0	32.9	99.75	0.25		99.50	100.00	8.27		1.98	1.88	BB/Ba3/B+	банки
ХКФ Банк-4	3 000 R	7.10	12.10.11		12.10.11		2.1	100.05		72 548	100.02	100.10		6.96	1.77	0.16	BB/Ba3/B+	банки
ХКФ Банк-5	4 000 R	8.15	19.10.11	19.10.11	17.04.13	2.0	20.5	100.38	0.22		100.20	100.55	6.30		2.02	0.18	BB/Ba3/B+	банки
ХКФ Банк-6	5 000 R	7.75	13.09.11	11.12.12	10.06.14	16.0	34.5	100.00	0.20	70 678	99.50	99.90	7.97		1.93	1.18	BB/Ba3/B+	банки
ХКФ Банк-7	5 000 R	9.00	27.10.11	30.04.12	23.04.15	9.0	45.1					101.99					BB/Ba3/B+	банки
Центр-инв БО-01	1 500 R	8.40	20.12.11	20.12.12	17.06.14	17.0	34.7										/B1/	банки
Центр-инв БО-05	1 000 R	8.40	20.12.11	20.12.12	17.06.14	17.0	34.7				100.00						/B1/	банки
Центр-инв2	3 000 R	9.25	27.12.11	29.06.12	24.06.14	11.0	35.0										/B1/	банки
Черкизово БО-03	3 000 R	8.25	11.11.11		08.11.13		27.4										/B2/	потреб. тов.
ЧТПЗ 03об	8 000 R	8.00	25.10.11	24.04.12	21.04.15	9.0	45.0				96.01						/отозван/	производство
ЧТПЗ БО-01	5 000 R	16.50	06.12.11	08.12.11	04.12.12	4.0	16.1	100.60	0.11	66 367	100.62	101.00	14.59		8.18	0.29	/отозван/	производство
ЭлемЛиз-02	2 300 R	11.50	08.09.11		04.09.14		37.4					100.00						финансы
ЮниКредиБанк-04	10 000 R	7.00	15.11.11	16.11.12	10.11.15	15.0	51.8	100.25			99.00	101.50	6.85		3.48	1.14	BB/Ba3/B+	банки
ЮниКредиБанк-05	5 000 R	7.50	06.09.11	03.09.13	01.09.15	25.0	49.4	100.58			100.00	101.15	7.32		3.72	1.77	BB/Ba3/B+	банки
Юнимилк 01	2 000 R	14.00	06.09.11		06.09.11		0.9	95.50			91.00	100.00		105.09	7.31	0.04		потреб. тов.
ЮТэйр-Ф 05	1 500 R	9.50	27.10.11		21.07.16		60.2	103.50		697 000	103.00	104.00		8.90	2.29	3.68		транспорт
ЮТэйр-Ф БО-1	1 500 R	12.50	27.09.11		26.03.13		19.8	101.00	-3.00		95.52	106.49		12.34	3.08	1.32		транспорт
ЮТэйр-Ф БО-2	1 500 R	12.50	27.09.11		26.03.13		19.8				101.01							транспорт
ЮТэйр-Ф БО-3	1 500 R	9.45	22.09.11		19.12.13		28.7											транспорт
ЮТэйр-Ф БО-4	1 500 R	9.00	28.09.11		26.03.14		32.0	98.00	-1.00	99	90.03	100.60		10.24	2.29	2.12		транспорт
ЮТэйр-Ф БО-5	1 500 R	9.00	28.09.11		26.03.14		32.0	99.85	-0.60		99.00	100.70		9.38	2.25	2.14		транспорт
Якутскэн БО-01	3 000 R	8.25	06.09.11		03.09.13		25.2	100.90			100.00	101.80		7.92	4.08	1.74	BB//	энергетика
Якутскэн02	1 200 R	10.30	08.09.11		08.03.12		7.0										BB//	энергетика

Рынок рублевых облигаций

Выпуск	Объем, млн	Купон, %	Дата			Месяцев до		Цена	Изм.	Торговый объем, шт (осн.+РПС)	Котировки		Доходность, %			Дюр, лет	Рейтинг F/M/S	Сектор
			купона	оферты	погаш	офрт	погаш				покупка	продажа	офрт	погаш	текущ			
ГОСУДАРСТВЕННЫЕ И МУНИЦИПАЛЬНЫЕ ОБЛИГАЦИИ																		
Беларусь-01	7 000 R	8.70	22.09.11		20.12.12	16.6	89.01	-2.98	1 500	89.00	91.29		19.20	2.44	1.08	/B3/B	гос. бумаги	
ВолгогрОб-34005	3 000 R	8.00	09.11.11		04.05.16	57.6	100.70	0.20		100.50	100.90		7.51	3.96	2.90	//BB-	муниципальный	
ВолгогрОб4	1 000 R	7.15	15.11.11		15.05.12	9.3										//BB-	муниципальный	
ВолгогрОб9	2 000 R	8.25	07.12.11		04.06.14	34.3	101.10			100.00	102.20		7.37	4.07	1.65	//BB-	муниципальный	
ИркОбл31-5	2 200 R	7.70	26.10.11		26.10.11	2.6	100.28	0.12		100.00	100.55		6.48	2.57	0.20	//BB	муниципальный	
ИркОбл31-6	3 800 R	9.15	15.08.11		22.11.12	15.7										//BB	муниципальный	
Казань07	2 000 R	8.75	21.09.11		15.12.14	40.8				101.50							муниципальный	
КалужОбл-2	1 300 R	8.40	29.08.11		29.08.11	0.6	100.12	0.02	28 899	99.00	100.12		5.19	2.04	0.05	BB-/I	муниципальный	
КалужОбл-3	1 000 R	8.95	01.09.11		29.11.12	15.9	100.00		9	99.01	101.70		9.18	2.23	0.87	BB-/I	муниципальный	
КалужОбл-4	1 500 R	10.01	28.09.11		26.06.13	22.9	101.80			99.00	104.60		8.84	2.45	1.18	BB-/I	муниципальный	
КалужОбл-5	2 500 R	8.20	25.08.11		19.05.16	58.1	102.00	0.50		101.50	102.50		7.86	2.00	3.33	BB-/I	муниципальный	
Карелия 11	800 R	9.70	10.11.11		10.05.12	9.1										BB-/I	муниципальный	
Карелия 3	2 000 R	9.91	22.09.11		18.06.15	46.9	102.50	-3.40		99.00	106.00		8.60	2.41	1.74	BB-/I	муниципальный	
КОМИ 7в об	1 000 R	8.00	23.11.11		22.11.13	27.8										BB/Ba2/	муниципальный	
КОМИ 8в об	1 000 R	7.50	04.09.11		03.12.15	52.5	95.50	-2.50	20	95.01	98.80		7.99	3.94	2.96	BB/Ba2/	муниципальный	
КОМИ 9в об	2 100 R	7.75	19.10.11		18.10.14	38.8	101.00	1.00		100.00	102.00		7.04	3.85	2.27	BB/Ba2/	муниципальный	
КраснЯрКр4	10 200 R	10.89	11.08.11		08.11.12	15.2										BB+/Ba2/BB+	муниципальный	
ЛенОбл-3об	1 300 R	12.00	09.12.11		05.12.14	40.4	105.50			99.01	111.99		10.11	5.67	2.55	BB/BB	муниципальный	
МГор39-об	4 800 R	8.00	21.01.12		21.07.14	35.9	98.68			95.01	102.35		8.01	4.09	2.48	BBB/Baa1/BBB	муниципальный	
МГор44-об	5 000 R	8.00	24.12.11		24.06.15	47.1	98.95			96.00	101.90		7.71	4.05	3.16	BBB/Baa1/BBB	муниципальный	
МГор45-об	15 000 R	8.00	27.12.11		27.06.12	10.7	100.16	-2.14	100 000	98.01	102.30		7.95	4.00	0.80	BBB/Baa1/BBB	муниципальный	
МГор48-об	30 000 R	8.00	11.12.11		11.06.22	131.9	92.45	2.55	1270 758	90.00	91.50		7.94	4.34	6.94	BBB/Baa1/BBB	муниципальный	
МГор49-об	25 000 R	8.00	14.12.11		14.06.17	71.2	97.07	0.07	109	96.50	98.00		7.96	4.13	4.43	BBB/Baa1/BBB	муниципальный	
МГор50-об	15 000 R	8.00	18.12.11		18.12.11	4.3	101.00	0.05	31	101.00	101.38		5.16	3.97	0.34	BBB/Baa1/BBB	муниципальный	
МГор53-об	15 000 R	8.00	01.09.11		01.09.13	25.1	102.00		150 000	102.35	102.59		6.33	3.95	1.77	BBB/Baa1/BBB	муниципальный	
МГор54-об	15 000 R	8.00	05.09.11		05.09.12	13.1	102.30		11 499	101.50	102.03		5.37	3.94	0.97	BBB/Baa1/BBB	муниципальный	
МГор56-об	20 000 R	8.00	22.09.11		22.09.16	62.3	96.26	-1.54	48 901	96.26	98.75		8.21	4.19	3.90	BBB/Baa1/BBB	муниципальный	
МГор61-об	15 000 R	15.00	03.09.11		03.06.13	22.1	114.80		980	110.88	115.27		6.46	3.29	1.50	BBB/Baa1/BBB	муниципальный	
МГор62-об	20 000 R	14.00	08.09.11		08.06.14	34.4	116.59	0.34	785	116.16	116.69		6.67	3.03	2.24	BBB/Baa1/BBB	муниципальный	
МГор63-об	15 000 R	15.00	10.09.11		10.12.13	28.4	119.42	-0.09		119.15	119.70		6.16	3.17	1.89	BBB/Baa1/BBB	муниципальный	
МГор66-об	110 000 R	8.75	23.08.11		23.11.18	88.7	103.24	-1.50		100.00	106.49		8.47	2.14	4.97	BBB/Baa1/BBB	муниципальный	
Мос. обл. 7в	16 000 R	8.00	19.10.11		16.04.14	32.7	100.00	0.25	84 661	91.00	100.18		8.15	3.99	2.23	/B1/отозван	муниципальный	
Мос. обл. 8в	10 000 R	9.00	13.12.11		11.06.13	22.4	101.10	1.10		100.01	102.19		8.18	4.44	1.08	/B1/отозван	муниципальный	
Мос. обл. 9в	33 000 R	18.00	27.09.11		15.03.12	7.3	104.00	-0.01	33 265	103.00	104.00		8.07	8.06	0.37	/B1/отозван	муниципальный	
НижегорОбл3	2 000 R	7.70	20.10.11		20.10.11	2.4	100.28			100.10	100.45		6.28	3.83	0.18	В+/отозван/	муниципальный	
НижегорОбл4	2 700 R	8.00	21.11.11		17.11.12	15.5	101.00			100.00	102.00		6.58	3.93	0.71	В+/отозван/	муниципальный	
ОФЗ 25063	30 000 R	6.20	09.11.11		09.11.11	3.0					100.55					BBB/Baa1/BBB	гос. бумаги	
ОФЗ 25064	45 000 R	11.90	19.10.11		18.01.12	5.4			55 000		103.70					BBB/Baa1/BBB	гос. бумаги	
ОФЗ 25065	46 000 R	12.00	28.09.11		27.03.13	19.8	109.80	-0.40	3498 581	109.50	110.10		5.78	2.72	1.41	BBB/Baa1/BBB	гос. бумаги	
ОФЗ 25067	45 000 R	11.30	19.10.11		17.10.12	14.5	106.75	0.25	1	106.35	106.75		5.51	2.64	1.07	BBB/Baa1/BBB	гос. бумаги	
ОФЗ 25068	45 000 R	12.00	24.08.11		20.08.14	36.9	115.00	-0.50	50 002	114.50	115.02		6.57	5.20	2.38	BBB/Baa1/BBB	гос. бумаги	
ОФЗ 25070	44 947 R	10.00	28.09.11		28.09.11	1.6	100.70		40 266	100.70	100.79		4.68	4.95	0.13	BBB/Baa1/BBB	гос. бумаги	
ОФЗ 25071	80 000 R	8.10	30.11.11		26.11.14	40.1	104.38	0.78	1820 632	103.95	104.80		6.71	3.87	2.74	BBB/Baa1/BBB	гос. бумаги	
ОФЗ 25072	150 000 R	7.15	25.01.12		23.01.13	17.7	102.05		56 203	101.80	101.90		5.74	3.49	1.33	BBB/Baa1/BBB	гос. бумаги	
ОФЗ 25073	150 000 R	6.85	01.02.12		01.08.12	11.9	101.60		15	101.25	101.60		5.22	3.36	0.91	BBB/Baa1/BBB	гос. бумаги	
ОФЗ 25075	137 604 R	6.88	18.01.12		15.07.15	47.8	99.27	0.37	234 002	99.10	99.48		7.22	3.46	3.26	BBB/Baa1/BBB	гос. бумаги	
ОФЗ 25076	136 261 R	7.10	15.09.11		13.03.14	31.5	101.35	-0.35	64 002	101.20	101.90		6.62	4.59	2.18	BBB/Baa1/BBB	гос. бумаги	
ОФЗ 25077	97 232 R	7.35	25.01.12		20.01.16	54.1	100.00	0.60	639 017	99.90	100.20		7.48	3.66	3.60	BBB/Baa1/BBB	гос. бумаги	
ОФЗ 25078	99 736 R	6.70	08.02.12		06.02.13	18.2	101.10	-0.10	9 505	101.10	101.40		6.01	3.30	1.37	BBB/Baa1/BBB	гос. бумаги	
ОФЗ 25079	10 000 R	7.00	07.12.11		03.06.15	46.4	99.75	0.40	681 385	99.50	99.80		7.20	3.63	3.14		гос. бумаги	
ОФЗ 26198	42 117 R	6.00	03.11.11		02.11.12	15.0			147 000		100.95					BBB/Baa1/BBB	гос. бумаги	
ОФЗ 26199	44 000 R	6.10	12.10.11		11.07.12	11.2	100.65	0.50	20 000	100.65	101.00		5.48	1.51	0.85	BBB/Baa1/BBB	гос. бумаги	
ОФЗ 26200	50 000 R	6.10	19.10.11		17.07.13	23.6			733 290							BBB/Baa1/BBB	гос. бумаги	
ОФЗ 26202	40 000 R	11.20	21.09.11		17.12.14	40.8	113.70	0.20	154 000	113.25	113.75		6.78	2.46	2.66	BBB/Baa1/BBB	гос. бумаги	
ОФЗ 26203	139 560 R	6.90	08.02.12		03.08.16	60.7	98.30	0.62	51 881	97.75	98.00		7.45	3.50	4.00	BBB/Baa1/BBB	гос. бумаги	
ОФЗ 26204	63 488 R	7.50	22.09.11		15.03.18	80.3	98.85	0.45	2072 787	98.85	99.10		7.87	3.78	4.79	BBB/Baa1/BBB	гос. бумаги	
ОФЗ 26205	17 213 R	7.60	26.10.11		14.04.21	117.8	98.75	1.15	1149 004	98.75	99.35		7.94	4.13	6.34	BBB/Baa1/BBB	гос. бумаги	
ОФЗ 26206	11 736 R	7.40	21.12.11		14.06.17	71.2	98.75	0.15	862 701	98.75	98.80		7.81	4.02	4.44		гос. бумаги	
ОФЗ 46002	46 500 R	8.00	08.02.12		08.08.12	12.1	101.44			101.10	101.77		6.10	3.93	0.70	BBB/Baa1/BBB	гос. бумаги	
ОФЗ 46014	29 145 R	7.00	07.09.11		29.08.18	85.9	96.34	1.63	261 000	94.82	97.86		7.85	3.62	4.95	BBB/Baa1/BBB	гос. бумаги	
ОФЗ 46017	80 000 R	7.00	09.11.11		03.08.16	60.7	96.73	0.13	7406 451	96.20	97.25		7.58	1.80	3.62	BBB/Baa1/BBB	гос. бумаги	
ОФЗ 46018	128 934 R	8.00	07.09.11		24.11.21	125.3	94.13		15354 410	93.00	95.25		8.03	2.12	6.21	BBB/Baa1/BBB	гос. бумаги	
ОФЗ 46019	26 000 R		28.03.12		20.03.19													

Рынок еврооблигаций

Выпуск	Объем, млн	Купон, %	Дата			Месяцев до		Цена	Изм.	Торговый объем, шт	Котировки		Доходность, %			Дюр, лет	Рейтинг F/M/S	Сектор
			купона	оферты	погаш	офрт	погаш				покупка	продажа	офрт	погаш	текущ			
ЕВРООБЛИГАЦИИ																		
Ak bars-12	225 \$	10.25	03.12.11		03.12.12	16.0	108.44	0.32					3.61	4.73	1.22	BB-/Ba3/	банки	
Alfa-Bank-12	500 \$	8.20	25.12.11		25.06.12	10.7	103.12						4.51	3.98	0.84	BB-/Ba1/BB-	банки	
Alfa-Bank-13	400 \$	9.25	24.12.11		24.06.13	22.8	107.56	0.19					4.96	4.30	1.71	BB-/Ba1/BB-	банки	
Alfa-Bank-15_03_18	600 \$	8.00	18.09.11		18.03.15	43.9	103.97	-0.21					6.74	3.85	3.02	BB-/Ba1/BB-	банки	
Alfa-Bank-17	300 \$	8.64	22.08.11	22.02.12	22.02.17	7.0	67.4	99.89	-1.12			8.85	4.32	0.49	BB-/Ba1/BB-	банки		
Alfa-Bank-17_09_25	1 000 \$	7.88	25.09.11		25.09.17	74.6	101.98	0.69					7.46	3.86	4.68	BB-/Ba1/BB-	банки	
Alfa-Bank-21	1 000 \$	7.75	28.10.11		28.04.21	118.3	98.04	1.06					7.12	3.95	6.58	BB-/Ba1/BB-	банки	
Alliance Oil-15	350 \$	9.88	11.09.11		11.03.15	43.6	105.97	-0.04					7.93	4.66	2.89	B-/B+	сырье	
Alrosa-14	500 \$	8.88	17.11.11		17.11.14	39.8	112.58	0.53					4.68	3.94	2.82	BB-/Ba3/BB-	сырье	
Alrosa-20	1 000 \$	7.75	03.11.11		03.11.20	112.4	106.76	0.74					6.75	3.63	6.51	BB-/Ba3/BB-	сырье	
Bank St-Petersburg-17	100 \$	10.50	25.01.12		25.07.17	72.5	101.65	-0.39					11.30	5.16	4.24	/Ba3/	банки	
BoM-13	500 \$	7.34	13.11.11		13.05.13	21.4	103.40	0.50					5.28	3.55	1.61	BBB-/Ba2/	банки	
BoM-15	300 \$	7.50	25.11.11		25.11.15	52.3	97.08	0.11					8.32	3.86	3.54	BBB-/Ba2/	банки	
BoM-15_03_11	750 \$	6.70	11.09.11		11.03.15	43.6	102.63	0.78					5.87	3.26	3.08	BBB-/Ba2/	банки	
BoM-17	400 \$	6.81	10.11.11		10.05.17	70.0	96.00	0.80					7.68	3.54	4.58	BBB-/Ba2/	банки	
Credit Europe Bank-13	300 \$	7.75	20.11.11		20.05.13	21.6										/Ba3/	банки	
EURDEV-14	500 \$	7.38	29.09.11		29.09.14	38.2	108.03	0.30					4.59	3.41	2.74	BBB/A3/BBB	банки	
Eurochem12	300 \$	7.88	21.09.11		21.09.12	13.6	102.05	-0.18					5.93	3.86	1.03	BB/BB	химия	
Evrax-04_18	850 \$	6.75	27.10.11		27.04.18	81.7	95.45	0.43					7.62	3.54	5.17	BB-/B1/B	металлургия	
Evrax-13	1 050 \$	8.88	24.10.11		24.04.13	20.8	106.87	0.10					4.63	4.15	1.55	BB-/B1/B	металлургия	
Evrax-15	750 \$	8.25	10.11.11		10.11.15	51.8	107.18	0.10					6.29	3.85	3.52	/Ba3/BB-	металлургия	
Evrax-18	550 \$	9.50	24.10.11		24.04.18	81.6	110.41	-0.06					7.49	4.30	4.89	BB-/B1/B	металлургия	
Gazprom-12	1 000 €	4.56	09.12.11		09.12.12	16.2	101.95	0.07					3.01	4.47	1.27	BBB/Baa1/BBB	сырье	
Gazprom-12 JPY	30 000 ¥	2.89	15.11.11		15.11.12	15.4	100.71	0.00					2.31	1.44	1.23	BBB/Baa1/BBB	сырье	
Gazprom-13	1 750 \$	9.63	01.09.11		01.03.13	19.0	110.10	0.13					2.94	4.37	1.41	BBB/Baa1/BBB	сырье	
Gazprom-13 GBP	800 G	6.58	31.10.11		31.10.13	27.1	106.12	-0.21					3.62	6.20	2.01	BBB/Baa1/BBB	сырье	
Gazprom-13-2	1 222 \$	4.51	22.01.12		22.07.13	23.7										BBB/Baa1/BBB	сырье	
Gazprom-13-5	400 \$	7.34	11.10.11		11.04.13	20.3	107.00	0.20					3.01	3.43	1.55	BBB/Baa1/BBB	сырье	
Gazprom-13-6	500 \$	7.51	31.01.12		31.07.13	24.0	109.03	0.10					2.77	3.44	1.85	BBB/Baa1/BBB	сырье	
Gazprom-14	780 €	5.03	25.02.12		25.02.14	31.0	103.60	0.30					3.48	4.86	2.36	BBB/Baa1/BBB	сырье	
Gazprom-14_07_31	1 250 \$	8.13	31.01.12		31.07.14	36.2	112.30	0.01					3.82	3.70	2.66	BBB/Baa1/BBB	сырье	
Gazprom-14-2	700 €	5.36	31.10.11		31.10.14	39.3	104.25	0.20					3.89	5.14	2.88	BBB/Baa1/BBB	сырье	
Gazprom-15	1 000 €	5.88	01.06.12		01.06.15	46.4	105.16	0.28					4.32	5.59	3.42	BBB/Baa1/BBB	сырье	
Gazprom-15_02_04	850 €	8.13	04.02.12		04.02.15	42.5	112.23	0.35					2.15	7.24	3.04	BBB/Baa1/BBB	сырье	
Gazprom-15_11_29	1 000 \$	5.09	29.11.11		29.11.15	52.4	104.71	0.91					3.89	2.43	3.82	BBB/Baa1/BBB	сырье	
Gazprom-16	1 350 \$	6.21	22.11.11		22.11.16	64.4	108.26	0.84					4.44	2.87	4.46	BBB/Baa1/BBB	сырье	
Gazprom-17	500 €	5.14	22.03.12		22.03.17	68.4	101.63	0.82					4.74	5.05	4.82	BBB/Baa1/BBB	сырье	
Gazprom-17-2	500 €	5.44	02.11.11		02.11.17	75.9	103.63	0.87					4.69	5.25	5.14	BBB/Baa1/BBB	сырье	
Gazprom-18	1 200 €	6.61	13.02.12		13.02.18	79.3	108.60	0.65					4.95	6.08	5.26	BBB/Baa1/BBB	сырье	
Gazprom-18-2	1 100 \$	8.15	11.10.11		11.04.18	81.2	117.75	0.11					4.98	3.46	5.15	BBB/Baa1/BBB	сырье	
Gazprom-19	2 250 \$	9.25	23.10.11	23.04.12	23.04.19	9.0	93.8	124.90	0.33			-21.55		3.70	0.77	BBB/Baa1/BBB	сырье	
Gazprom-20	1 250 \$	7.20	01.02.12		01.02.20	103.2	110.16	0.07					3.85	3.27	3.00	BBB/Baa1/BBB	сырье	
Gazprom-22	1 300 \$	6.51	07.09.11		07.03.22	128.7	105.90	1.11					5.76	3.07	7.48	BBB/Baa1/BBB	сырье	
Gazprom-34	1 200 \$	8.63	28.10.11	28.04.14	28.04.34	33.0	276.6	124.96	0.50			-0.49		3.45	2.47	BBB/Baa1/BBB	сырье	
Gazprom-37	1 250 \$	7.29	16.08.11		16.08.37	316.8	107.80	0.40					6.65	3.38	11.70	BBB/Baa1/BBB	сырье	
Gazprombank-13	500 \$	7.93	28.12.11		28.06.13	22.9	106.66	-0.18					4.22	3.72	1.74	/Baa3/BB	банки	
Gazprombank-14	500 \$	6.25	15.12.11		15.12.14	40.8	102.21	0.19					5.52	3.06	2.97	/Baa3/BB	банки	
Gazprombank-15	1 000 \$	6.50	23.09.11		23.09.15	50.2	102.57	0.72					5.79	3.17	3.50	/Baa3/BB	банки	
Gazprombank-16	120 \$	7.35	08.05.12		08.05.16	57.8										/Baa3/BB	банки	
Gazstream-13	647 \$	5.63	22.01.12		22.07.13	23.7	103.31	0.06					3.84	2.72	1.84	BBB/Baa1/BBB	сырье	
HCFB-11-2	450 \$	11.75	11.08.11		11.08.11	0.0	100.10	-0.02					-22.84	5.87	0.00	BB-/Ba3/B+	банки	
HCFB-14	500 \$	7.00	18.09.11		18.03.14	31.7	101.88	0.42					6.20	3.44	2.30	BB-/Ba3/B+	банки	
IIB-13	200 \$	11.00	15.08.11		15.02.13	18.5										D/Caa2/D	банки	
Koks-16	350 \$	7.75	23.12.11		23.06.16	59.3	99.32	0.87					7.92	3.90	3.95	/B2/B	металлургия	
KZOSRU-11	200 \$	9.25	30.10.11		30.10.11	2.7	102.93	0.02					-3.73	4.49	0.23	RD/D	химия	
LenSpetsSMU-15	150 \$	9.75	09.11.11		09.11.15	51.7	108.00						99.38	22.57	0.78	/B	строительство	
Lukoil-14	900 \$	6.38	05.11.11		05.11.14	39.4	108.06	-0.10					3.70	2.95	2.89	BBB-/Baa2/BBB-	сырье	
Lukoil-17	500 \$	6.36	07.12.11		07.06.17	70.9	107.23	0.83					4.91	2.96	4.83	BBB-/Baa2/BBB-	сырье	
Lukoil-19	600 \$	7.25	05.11.11		05.11.19	100.3	108.81	0.88					5.88	3.33	6.14	BBB-/Baa2/BBB-	сырье	
Lukoil-20	800 \$	6.13	09.11.11		09.11.20	112.6	100.99	1.23					5.98	3.03	6.90	BBB-/Baa2/BBB-	сырье	
Lukoil-22	500 \$	6.66	07.12.11		07.06.22	131.8	104.13	0.96					6.13	3.20	7.63	BBB-/Baa2/BBB-	сырье	
MBRD-16	60 \$	10.38	10.09.11		10.03.16	55.8	98.08	-0.67					10.91	5.29	3.41	B-/B1/	банки	
Metalloinvest-16	750 \$	6.50	21.01.12		21.07.16	60.2	97.02	-0.34					7.23	3.35	4.13	BB-/Ba3/	металлургия	
Moscow-11	374 €	6.45	12.10.11		12.10.11	2.1	100.73	0.06					2.09	6.40	0.17	BBB/Baa1/BBB	муниципальный	
Moscow-16	407 €	5.06	20.10.11		20.10.16	63.3	100.88	0.21					4.81	5.02	4.41	BBB/Baa1/BBB	муниципальный	
MTS-12	400 \$	8.00	28.01.12		28.01.12	5.7	102.13	0.34					3.36	3.92	0.46	BB-/Ba2/BB	телеком	
MTS-20	750 \$	8.63	22.12.11		22.06.20	108.0	109.54	0.65					6.59	3.94	6.45	BB-/Ba2/BB	телеком	
NKNH-12	101 \$	12.00	20.10.11		20.04.12	8.5	102.44	0.33					-0.20	3.90	0.52	B-/Ba3/	химия	
NKNH-15	200 \$	8.50	22.12.															

Рынок еврооблигаций

Выпуск	Объем, млн	Купон, %	Дата			Месяцев до		Цена	Изм.	Торговый объем, шт	Котировки		Доходность, %			Дюр, лет	Рейтинг F/M/S	Сектор
			купона	оферты	погаш	офрт	погаш				покупка	продажа	офрт	погаш	текущ			
ЕВРООБЛИГАЦИИ																		
Promsvyazbank-18	100 \$	12.50	31.01.12		31.01.18		78.9	108.51	0.06					11.64	5.76	4.37	BB-/Ba2/отозван	банки
Raspadskaya-12	300 \$	7.50	22.11.11		22.05.12		9.5	101.50	-0.02					5.50	3.70	0.74	/B1/B+	сырье
Renaissance-16	325 \$	11.00	21.10.11		21.04.16		57.2	100.15	-0.42					10.95	5.49	3.48	B/B3/B	банки
RenCap-13	225 \$	13.00	01.10.11		01.04.13		20.0										B/B3/B	банки
Rosbank-12	130 \$	9.00	01.01.12		01.07.12		10.9	102.51	0.02					6.06	4.39	0.84	BBB-/Baa3/BB+	банки
Rosselkhozbank-12 CHF	150 C	6.26	30.04.12		30.04.12		8.8										BBB/Baa1/	банки
Rosselkhozbank-13	700 \$	7.18	16.11.11		16.05.13		21.5	105.65	-0.89					3.83	3.40	1.64	BBB/Baa1/	банки
Rosselkhozbank-13 RUB	30 000 R	7.50	25.09.11		25.03.13		19.8	100.87	-0.38					6.92	3.72	1.47	BBB/Baa1/	банки
Rosselkhozbank-14	750 \$	7.13	14.01.12		14.01.14		29.6	107.04	-0.05					4.05	3.33	2.22	BBB/Baa1/	банки
Rosselkhozbank-14-2	1 000 \$	9.00	11.12.11		11.06.14		34.5	112.64	-0.03					4.22	4.00	2.50	BBB/Baa1/	банки
Rosselkhozbank-16	500 \$	6.97	21.09.11	21.09.11	21.09.16	1.0	62.3	100.25	0.25				4.68				BBB/Baa1/	банки
Rosselkhozbank-16 RUB	32 000 R	8.70	17.09.11		17.03.16		56.0	102.28	0.06					8.09	4.25	3.63	BBB/Baa1/	банки
Rosselkhozbank-17	1 250 \$	6.30	15.11.11		15.05.17		70.2	105.54	0.57					5.17	2.98	4.76	BBB/Baa1/	банки
Rosselkhozbank-18	1 000 \$	7.75	29.11.11		29.05.18		82.8	113.27	1.04					5.39	3.42	5.30	BBB/Baa1/	банки
Rosselkhozbank-21	800 \$	6.00	03.12.11		03.06.21		119.5	98.84	0.21					6.16	3.04	7.24	BBB/Baa1/	банки
RusHydro-15	20 000 R	7.88	28.10.11		28.10.15		51.3	100.65	0.60					7.83	3.92	3.34	/Baa3/BBB-	энергетика
Russia-15	2 000 \$	3.63	29.10.11		29.04.15		45.3	102.68	-0.09					2.86	1.76	3.44	BBB/Baa1/BBB	гос. бумаги
Russia-18	3 466 \$	11.00	24.01.12		24.07.18		84.7	143.38	0.50					3.83	3.84	5.27	BBB/Baa1/BBB	гос. бумаги
Russia-18 RUB	90 000 R	7.85	10.09.11		10.03.18		80.1	103.36	0.08					7.20	3.80	4.95	BBB/Baa1/BBB	гос. бумаги
Russia-20	3 500 \$	5.00	29.10.11		29.04.20		106.2	104.32	0.28					4.40	2.40	6.96	BBB/Baa1/BBB	гос. бумаги
Russia-28	2 500 \$	12.75	24.12.11		24.06.28		205.4	175.75	-0.06					5.70	3.63	9.13	BBB/Baa1/BBB	гос. бумаги
Russia-30	21 218 \$	7.50	30.09.11		31.03.30		226.9	117.78	0.15	19571 731				4.39	3.18	5.41	BBB/Baa1/BBB	гос. бумаги
RusStandard-15	200 \$	8.88	16.12.11		16.12.15		53.0	98.36	-0.80					9.34	4.51	3.49	B+/Ba3/B+	банки
RusStandard-16	200 \$	9.75	01.12.11		01.12.16		64.7	99.50	1.50					11.26	4.90	3.86	B+/Ba3/B+	банки
RZD-17	1 500 \$	5.74	03.10.11		03.04.17		68.8	104.61	1.09					4.80	2.74	4.72	BBB/Baa1/BBB	транспорт
RZD-31 GBP	350 G	4.24	25.09.11		25.03.31		238.9	100.08	1.62					7.60	3.74	9.87	BBB/Baa1/BBB	транспорт
Sberbank-11	750 \$	5.93	14.11.11		14.11.11		3.2	101.08	-0.06					1.75	2.93	0.26	BBB/Baa1/	банки
Sberbank-13	500 \$	6.48	15.11.11		15.05.13		21.5	107.33	-0.03					2.22	3.02	1.66	BBB/Baa1/	банки
Sberbank-13-2	500 \$	6.47	02.01.12		02.07.13		23.1	107.74	0.17					2.27	3.00	1.79	BBB/Baa1/	банки
Sberbank-14 CHF	400 C	3.50	12.11.11		12.11.14		39.7	100.70	-1.05					3.24	3.48	3.01	BBB/Baa1/	банки
Sberbank-15_07	1 500 \$	5.50	07.01.12		07.07.15		47.6	104.78	0.72					4.16	2.62	3.49	BBB/Baa1/	банки
Sberbank-17	1 000 \$	5.40	24.09.11		24.09.17		74.6	101.70	0.77					5.07	2.66	5.07	BBB/Baa1/	банки
Sberbank-21	1 000 \$	5.72	16.12.11		16.06.21		119.9	97.84	0.93					5.99	2.92	7.36	BBB/Baa1/	банки
Severstal-13	1 250 \$	9.75	29.01.12		29.07.13		24.0	109.83	0.14					4.48	4.44	1.80	BB-/Ba2/BB	сырье
Severstal-14	375 \$	9.25	19.10.11		19.04.14		32.8	110.66	0.25					4.96	4.18	2.34	BB-/Ba2/BB	сырье
Severstal-16	500 \$	6.25	26.01.12		26.07.16		60.4	98.30	0.61					6.66	3.18	4.19	BB-/Ba2/BB	сырье
Severstal-17	1 000 \$	6.70	25.10.11		25.10.17		75.6	98.73	0.62					6.95	3.39	4.00	BB-/Ba2/BB	сырье
SINEK-15	250 \$	7.70	03.02.12		03.08.15		48.5	107.93	0.01					5.46	3.57	3.43	BBB-/Ba1/	финансы
Sovkomflot-17	800 \$	5.38	27.10.11		27.10.17		75.7	98.21	0.39					5.72	2.74	5.13	BBB-/Baa2/BBB-	транспорт
TCS Finance-14	175 \$	11.50	21.10.11		21.04.14		32.8	99.74	-1.19					11.60	5.76	2.19	BBB-/Baa2/BBB-	банки
TMK-18	500 \$	7.75	27.01.12		27.01.18		78.7	99.37	-1.04					7.88	3.90	4.99	/B1/B	производство
TNK-12	500 \$	6.13	20.09.11		20.09.12		13.6	102.42	-0.02					3.88	2.99	1.05	BBB-/Baa2/BBB-	сырье
TNK-13	600 \$	7.50	13.09.11		13.03.13		19.4	106.92	0.05					3.01	3.51	1.47	BBB-/Baa2/BBB-	сырье
TNK-15	500 \$	6.25	02.02.12		02.02.15		42.4	107.32	0.35					3.97	2.91	3.13	BBB-/Baa2/BBB-	сырье
TNK-16	1 000 \$	7.50	18.01.12		18.07.16		60.1	111.52	0.92					4.85	3.36	4.14	BBB-/Baa2/BBB-	сырье
TNK-17	800 \$	6.63	20.09.11		20.03.17		68.3	106.50	0.47					5.27	3.11	4.58	BBB-/Baa2/BBB-	сырье
TNK-18	1 100 \$	7.88	13.09.11		13.03.18		80.2	112.03	0.82					5.66	3.52	5.06	BBB-/Baa2/BBB-	сырье
TNK-20	500 \$	7.25	02.02.12		02.02.20		103.3	108.84	1.01					5.91	3.33	6.38	BBB-/Baa2/BBB-	сырье
TransCapitalBank-17	100 \$	10.51	18.01.12		18.07.17		72.3	100.35	0.08					11.62	5.24	4.20	/B1/	банки
Transneft-12	500 \$	6.10	27.12.11		27.06.12		10.7	103.34	0.03					2.24	2.95	0.86	/Baa1/BBB	сырье
Transneft-12-2	700 €	5.38	27.12.11		27.06.12		10.7	101.68	-0.04					3.42	2.65	0.85	/Baa1/BBB	сырье
Transneft-13	600 \$	7.70	07.02.12		07.08.13		24.3	110.04	0.09					2.50	3.50	1.87	/Baa1/BBB	сырье
Transneft-14	1 300 \$	5.67	05.09.11		05.03.14		31.3	106.04	0.37					3.20	2.67	2.34	/Baa1/BBB	сырье
Transneft-18	1 050 \$	8.70	07.02.12		07.08.18		85.1	124.32	0.98					4.59	3.50	5.44	/Baa1/BBB	сырье
URSA-11-1	130 \$	12.00	30.12.11		30.12.11		4.7	102.59	-0.56					5.16	5.85	0.38	B+/Ba3/	банки
URSA-11-2	300 €	8.30	16.11.11		16.11.11		3.3	100.99	-0.07					4.32	8.22	0.26	B+/Ba3/	банки
UTK-13 CLN	3 500 R	9.00	04.12.11		04.06.13		22.1										/B1/B	телеком
VEB-16 CHF	400 C	3.75	17.02.12		17.02.16		55.1	101.29	0.75					3.40	3.70	4.10	BBB/Baa1/BBB	банки
VEB-17	600 \$	5.45	22.11.11		22.11.17		76.5	100.96	0.78					5.27	2.70	5.21	BBB/Baa1/BBB	банки
VEB-20	1 600 \$	6.90	09.01.12		09.07.20		108.5	105.49	0.47					6.09	3.27	6.63	BBB/Baa1/BBB	банки
VEB-25	1 000 \$	6.80	22.11.11		22.11.25		173.9	101.35	0.73					6.65	3.36	8.96	BBB/Baa1/BBB	банки
Vimpelcom-11	300 \$	8.38	22.10.11		22.10.11		2.4	101.15	-0.11					2.52	4.14	0.20	/Ba3/BB-	телеком
Vimpelcom-13	1 000 \$	8.38	30.10.11		30.04.13		21.0	106.36	0.50					4.49	3.94	1.57	/Ba3/BB-	телеком
Vimpelcom-14	200 \$	4.25	29.09.11		29.06.14		35.1	100.86	0.03					3.95	1.05	2.67	/Ba3/BB-	телеком
Vimpelcom-16	600 \$	8.25	23.11.11		23.05.16		58.3	106.30	0.83					6.69	3.88	3.88	/Ba3/BB-	телеком
Vimpelcom-16_02_02	500 \$	6.49	02.02.12		02.02.16		54.6	100.49	1.65					6.36	3.23	3.83	/Ba3/BB-	телеком
Vimpelcom-17	500 \$	6.25	01.03.12															

КАЛЕНДАРЬ ПРЕДСТОЯЩИХ СОБЫТИЙ

Долговой рынок

11 августа	Оферта ВТБ-Лизинг Финанс-9 (5 млрд руб.). Оферта МОЭК-1 (6 млрд руб.). Погашение Самарская область-25003 (4,5 млрд руб.). Погашение Вестер-Финанс-1 (1,5 млрд руб.). Погашение Европлан-1 (2 млрд руб.). Погашение ХКФ Банк-2011 (450 млн долл.).
12 августа	Оферта Фортум-2 (5 млрд руб.).
16 августа	Оферта РТК-ЛИЗИНГ БО-1 (1,5 млрд руб.). Погашение М-Индустрия-1 (1 млрд руб.).
18 августа	Оферта Ростелеком-1 (2 млрд руб.).
22 августа	Погашение Натур Продукт – Инвест-3 (0,9 млрд руб.).
23 августа	Погашение АИЖК КО-2 (1 млрд руб.).
25 августа	Оферта Белон-Финанс-2 (2 млрд руб.).
26 августа	Оферта Медведь-Финанс БО-1 (1 млрд руб.).
29 августа	Погашение Калужская область-34002 (1,3 млрд руб.).
30 августа	Погашение Ростелеком-7 (3 млрд руб.). Погашение ОМЗ-5 (1,5 млрд руб.). Погашение ТГК-2, 1 (3,087 млрд руб.).
31 августа	Оферта Макромир-Финанс-1 (1 млрд руб.).
1 сентября	Оферта МРСК Юга-2 (6 млрд руб.). Оферта АМЕТ-финанс-1 (2 млрд руб.).
5 сентября	Погашение ТК Финанс-2 (1 млрд руб.).
6 сентября	Погашение Волгоградская область-34003 (1 млрд руб.). Погашение ЮНИМИЛК Финанс-1 (2 млрд руб.). Погашение МиГ-Финанс-2 (3 млрд руб.). Погашение МОЭСК-1 (6 млрд руб.).
7 сентября	Погашение МОИА-2 (3 млрд руб.). Погашение ЕБРР-3 (7,5 млрд руб.).
8 сентября	Оферта СБ Банк-3 (1,5 млрд руб.).

Денежный рынок

15 августа	Выплата страховых взносов
22 августа	Выплата 1/3 НДС за II кв. 2011 г.
24 августа	Банки должны вернуть Минфину 20 млрд руб.
25 августа	Выплата акцизов и НДСПИ
29 августа	Выплата налога на прибыль

КАЛЕНДАРЬ ОФЕРТ

Дата оферты	Выпуск	Объем выпуска, млн руб.	Цена оферты, %	Ставка предыдущег о купона, %	Новая ставка купона, %	Дата следующей оферты / погашения
11.08.11	ВТБ-Лизинг Финанс-9	5 000	100	6,65	7,0	5 февраля 2014
	МОЭК-1	6 000	100	9,0	6,35	25 июля 2013
12.08.11	ТГК-10-2	5 000	100	7,6	6,5	8 февраля 2012
16.08.11	РТК-ЛИЗИНГ БО-1	1 500	100	12,0	11,5	7 августа 2012
18.08.11	Ростелеком-1	1 500	100	9,5	-	-
25.08.11	Белон-Финанс-2	2 000	100	17,0	-	23 февраля 2012
26.08.11	Медведь-Финанс БО-1	1 000	100	14,0	-	-
31.08.11	Макромир-Финанс-1	1 000	100	7,75	-	-
	МРСК Юга-2	6 000	100	17,5	-	-
01.09.11	АМЕТ-финанс-1	2 000	100	8,5	8,5	22 августа 2013
08.09.11	СБ Банк-3	1 500	100	9,25	-	-
	РЖД-13	15 000	100	10,0	-	-
12.09.11	Элемент Лизинг-2	700	100	11,5	-	-
	ТехноНИКОЛЬ-Финанс-2	3 000	100	13,5	-	-
15.09.11	Сибирская Аграрная Группа-2	1 000	100	17,0	-	-
19.09.11	СИБУР Холдинг-2	30 000	100	13,5	-	-
20.09.11	ПЭБ Лизинг-3	500	100	14,0	-	-

Департамент по операциям с долговыми инструментами

Исполнительный директор, руководитель департамента

Борис Гинзбург, ginzburgbi@uralsib.ru

Управление продаж и торговли

Руководитель управления

Сергей Шемардов, she_sa@uralsib.ru

Управление продаж

Елена Довгань, dov_en@uralsib.ru

Анна Карпова, karpovaam@uralsib.ru

Екатерина Кочемазова, kochemazovaea@uralsib.ru

Дмитрий Попов, popovdv@uralsib.ru

Алексей Соколов, sokolovav@uralsib.ru

Алексей Соколов, sokolovav@uralsib.ru

Дэниэл Фельцман, feltsmand@uralsib.ru

Управление торговли

Вячеслав Чалов, chalovvg@uralsib.ru

Наталья Храброва, khrabrovann@uralsib.ru

Александр Глебов, glebovav@uralsib.ru

Управление по рынкам долгового капитала

Корпоративные выпуски

Артемий Самойлов, samojlova@uralsib.ru

Виктор Орехов, ore_vv@uralsib.ru

Дарья Сонюшкина, sonyushkinada@uralsib.ru

Алексей Чекушин, chekushinay@uralsib.ru

Региональные выпуски

Кирилл Иванов, ivanovkv@uralsib.ru

Александр Маргеев, margeevas@uralsib.ru

Сопровождение проектов

Гюзель Тимошкина, tim_gg@uralsib.ru

Галина Гудыма, gud_gi@uralsib.ru

Наталья Грищенко, grischenkovane@uralsib.ru

Антон Кулаков, kulakovak@uralsib.ru

Ольга Степаненко, stepanenkaa@uralsib.ru

Аналитическое управление

Руководитель управления

Константин Чернышев, che_kb@uralsib.ru

Дирекция анализа долговых инструментов

Руководитель Дмитрий Дудкин, dudkindi@uralsib.ru

Заместитель руководителя управления

Вячеслав Смольянинов, smolyaninovv@uralsib.ru

Долговые обязательства

Дмитрий Дудкин, dudkindi@uralsib.ru

Надежда Мырсыкова, myrsikovann@uralsib.ru

Ольга Стерина, sterinaoa@uralsib.ru

Юрий Голбан, golbanyv@uralsib.ru

Антон Табах, tabakhav@uralsib.ru

Андрей Кулаков, kulakovan@uralsib.ru

Стратегия

Вячеслав Смольянинов, smolyaninovv@uralsib.ru

Леонид Слипченко, slipchenkola@uralsib.ru

Экономика

Алексей Девятов, devyatovae@uralsib.ru

Наталья Майорова, mai_ng@uralsib.ru

Ольга Стерина, sterinaoa@uralsib.ru

Банки

Леонид Слипченко, slipchenkola@uralsib.ru

Наталья Майорова, mai_ng@uralsib.ru

Наталья Березина, berezinana@uralsib.ru

Анализ рыночных данных

Вячеслав Смольянинов, smolyaninovv@uralsib.ru

Василий Дегтярев, degtyarevmm@uralsib.ru

Дмитрий Пуш, pushds@uralsib.ru

Максим Недовесов, nedovesovmv@uralsib.ru

Нефть и газ

Алексей Кокин, kokinav@uralsib.ru

Юлия Новиченкова, novichenkova@uralsib.ru

Станислав Кондратьев, kondratievsd@uralsib.ru

Электроэнергетика

Матвей Тайц, tai_ma@uralsib.ru

Металлургия/Горнодобывающая промышленность

Дмитрий Смолин, smolindv@uralsib.ru

Телекоммуникации/Медиа/ Информационные технологии

Константин Чернышев, che_kb@uralsib.ru

Константин Белов, belovka@uralsib.ru

Минеральные удобрения/ Машиностроение/Транспорт

Артем Егоренков, egorenkovag@uralsib.ru

Потребительский сектор/Недвижимость

Тигран Оганесян, hovhannisyan@uralsib.ru

Александр Шелестович, shelestovich@uralsib.ru

Редакционная группа

Английский язык

Джон Уолш, walshj@uralsib.ru,

Тимоти Халл, hallt@uralsib.ru

Пол Де Витт, dewittpd@uralsib.ru

Хиссам Латиф, latifh@uralsib.ru

Дизайн

Ангелина Шабаринова, shabarinovav@uralsib.ru

Русский язык

Андрей Пятигорский, pya_ae@uralsib.ru

Евгений Гринкрюг, grinkruges@uralsib.ru

Ольга Симкина, sim_oa@uralsib.ru

Анна Разинцева, razintsevaav@uralsib.ru

Степан Чургов, chugrovss@uralsib.ru

Настоящий бюллетень предназначен исключительно для информационных целей. Ни при каких обстоятельствах он не должен использоваться или рассматриваться как оферта или предложение делать оферты. Несмотря на то что данный материал был подготовлен с максимальной тщательностью, УРАЛСИБ не дает никаких прямых или косвенных заверений или гарантий в отношении достоверности и полноты включенной в бюллетень информации. Ни УРАЛСИБ, ни агенты компании или аффилированные лица не несут никакой ответственности за любые прямые или косвенные убытки от использования настоящего бюллетеня или содержащейся в нем информации. Все права на бюллетень принадлежат ООО «УРАЛСИБ Кэпитал», и содержащаяся в нем информация не может воспроизводиться или распространяться без предварительного письменного разрешения. © УРАЛСИБ Кэпитал 2011