

Рублевые выпуски

УТМ, %	знач.	Изменение, б.п.		YTD
		за ден.	за мес.	
ОФЗ 46020	8.1	15	6	11
Газпром-11	6.8	(2)	51	(73)
Вымпелком-6/7	8.3	(39)	(12)	(23)

Сырьевые рынки

	знач.	Изменение, %		YTD
		за ден.	за мес.	
Золото, \$/унция	1 765.9	1.1	10.8	24.3
Urals, \$/барр.	109.4	2.2	(6.5)	18.6
S&P Металлы, инд.	1 826.1	(0.1)	(7.8)	(8.3)
S&P C/x прод., инд.	796.2	1.0	(0.3)	(3.6)

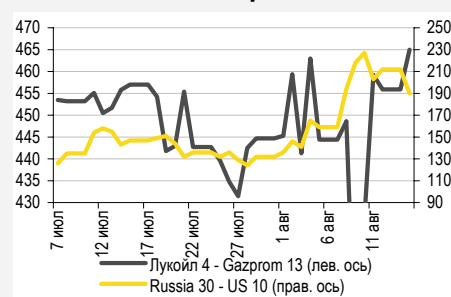
Денежный рынок

RUB млрд.	знач.	Изменение		YTD
		за ден.	за мес.	
REPO in CBR	0.5	0.0	(13.6)	89 227.6
Corr Accounts	770.9	(63.7)	16.5	(223.8)
Deposits in CBR	360.9	75.0	(39.3)	(272.3)

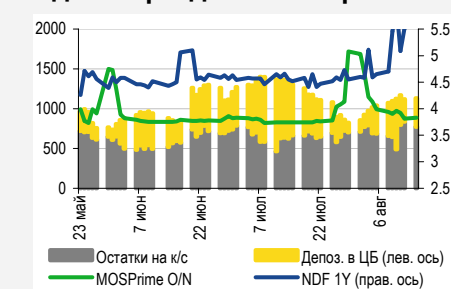
	знач.	Изменение, б.п.		YTD
		за ден.	за мес.	
NDF 1Y, %	4.91	(91)	33	-
MOSPrime O/N, %	3.86	3	12	211

б.п.	знач.	Изменение, %		YTD
		за ден.	за мес.	
Russia 30 - UST 10	190.0	(22)	43	37
EMBI + Spread	360.1	(13.4)	45.9	71.5

Индикативные спреды



Индикаторы денежного рынка



Источники: РТС, ММВБ, Bloomberg, оценки УРАЛСИБа

СТРАТЕГИЯ

ВНЕШНИЙ РЫНОК

Вторник будет насыщен важными событиями: в США публикуется большой блок статистики по рынку недвижимости и промпроизводству, в Европе – предварительная оценка роста ВВП во 2 кв. Кроме того, участники рынка с нетерпением ждут сообщений о встрече Меркель и Саркози. Рынки, начали неделю ростом, что относится и к еврообондам. стр. 2

ВНУТРЕННИЙ РЫНОК

Неделя началась в мажорном ключе, большинство бумаг продемонстрировали рост. Спросом пользовалась дюрация три-пять лет, и мы по-прежнему рекомендуем выпуски, расположенные на этом участке кривой. стр. 2

ДЕНЕЖНЫЙ РЫНОК

Уплата страховых взносов компаниями привела к сокращению ликвидности. Как следствие, ставки МБК выросли, однако мы не исключаем их снижения, так как следующие обязательные платежи состоятся не ранее следующей недели. стр. 3

НОВОСТИ ЭМИТЕНТОВ

ХКФ (ВАЗ/ВВ-)

Банк объявил о получении бивалютного кредита суммарным объемом 200 млн долл. под ставку Libor/MosPrime плюс 195 б.п. Такие условия очевидно свидетельствуют в пользу ранее размещенного выпуска ХКФ-БО1, купон которого равен Mos3time плюс 290 б.п. стр. 4

АЛТАЙСКИЙ КРАЙ (-/-/ВВ)

Fitch подтвердило рейтинг Алтайского края на уровне «ВВ», прогноз повышен до «Позитивно». В настоящий момент облигации региона в обращении отсутствуют, размещений в 2011 г. также не предусмотрено, однако ситуация может измениться в 2012–2013 гг. стр. 4

ВКРАТЦЕ

Fitch повысило долгосрочный рейтинг дефолта эмитента Казаньоргсинтеза с «СС» до «ССС». Также Fitch подтвердило краткосрочный рейтинг дефолта эмитента и приоритетный необеспеченный рейтинг по еврооблигациям эмитента на сумму 100 млн долл. на уровне «С». На наш взгляд, текущая доходность в размере 9,0% при дюрации в три года является недостаточной компенсацией за низкое кредитное качество компании, особенно принимая во внимание невыгодное положение держателей облигаций по отношению к другим кредиторам. Таким образом, мы считаем обращающийся выпуск еврообондов неинтересным.

Рейтинговое агентство Fitch подтвердило рейтинги Банка Zenit на уровне «В+», прогноз «Стабильный».

RUSSIAN INFORMER

Новости и комментарии, относящиеся к рынку акций, см. в нашем ежедневном издании [Russian Informer](#).

СТРАТЕГИЯ

Внешний рынок

В центре внимания данные о рынке недвижимости, промпроизводству и ВВП еврозоны. Во вторник публикуется блок статистики по рынку недвижимости, несомненно, представляющей большой интерес для участников рынка: данные о строительстве новых домов в июле (консенсус-прогноз Bloomberg предполагает сокращение числа новостроек на 4,6% по сравнению с предыдущим месяцем) и о выданных разрешениях на строительство. Не менее важен и показатель объем промпроизводства, который по итогам июля, как предполагается, вырос на 0,5% по сравнению с июнем. Поступят и важные макроданные из Европы, где будет опубликована предварительная оценка ВВП еврозоны за 2 кв. Согласно оценке участников рынка, по итогам квартала рост европейской экономики, так же как и американской, замедлился – до 0,3% с 0,8% в 1 кв. Замедление экономического роста усложняет решение серьезных долговых проблем, а высокая долговая нагрузка, в свою очередь, отрицательно сказывается на темпах роста. Не менее важное значение, чем макростатистике, рынки придают встрече президента Франции Николя Саркози и канцлера Германии Ангелы Меркель, которые обсудят ситуацию с суверенными долговыми обязательствами европейских стран и пути выхода из кризиса. По сообщениям прессы, в числе инициатив, намеченных к обсуждению, будет рассмотрена возможность выпуска суверенных еврооблигаций не конкретной страны, а еврозоны в целом. Рынки будут ждать сигналов о готовности политиков действовать сплоченно и быстро, однако вернуть утраченное доверие будет весьма непросто. Вчера стало известно, что на предыдущей неделе ЕЦБ потратил рекордную сумму в размере 22 млрд евро на выкуп гособлигаций с рынка, однако структура покупок не раскрывается. Мы думаем, что упор был сделан на госбумаги Италии и Испании, доходности которых отступили от критического уровня 6% и снизились в среднем на 100 б.п. В преддверии встречи Меркель-Саркози и публикации данных о ВВП евро заметно укрепился – с 1,43 долл./евро. до 1,44 долл./евро. Мировые рынки начали новую неделю ростом в среднем на 1,5%, чему в частности способствовало сообщение о сделке по покупке Google компанией Motorola Mobility за 12,5 млрд долл.

Рост в еврооблигациях продолжился. Вчера спред индикативного суверенного выпуска Russia'30 к 10UST сузился на 14 б.п. до 191 б.п., цена российского бенчмарка поднялась на 58 б.п. до 118,9 % от номинала, а доходность 10UST выросла с 2,26% до 2,31% на фоне роста склонности к риску, и еврооблигации продолжили рост. В нефтегазовом секторе лидерами стали выпуски ТНК-ВР и ЛУКОЙЛА, выросшие в цене в среднем на 120 б.п., бумаги Газпрома подорожали в среднем на 90 б.п., НОВАТЭКа – на 85 б.п. У металлургов котировки выпусков Евраз и Северстали поднялись в среднем на 60–65 б.п. Еврооблигации Вымпелкома продолжили рост, став дороже еще в среднем на 65 б.п. Бумаги банков тоже выглядели неплохо: выпуски ВТБ, РСХБ, ВЭБа и Сбербанка прибавили в цене в среднем 60–70 б.п. Котировки на азиатских рынках незначительно продвинулись в зеленую зону, а фьючерсы на американские фондовые индексы ушли в минус, цены на нефть также снижаются. Мы ожидаем, что торги в России начнутся снижением.

Ольга Стерина, sterinaoa@uralsib.ru

Внутренний рынок

Хорошее начало недели. Новая неделя на рынке российских госбумаг началась в мажорном ключе, большинство выпусков продемонстрировали рост, который в среднем составил 8 б.п. Наибольшим спросом у инвесторов пользовалась дюрация три–пять лет. ОФЗ 25079 стали лидерами роста, поднявшись в цене сразу на 20 б.п. Неплохо себя проявили ОФЗ 26206, подорожавшие на 12 б.п., а также ОФЗ 26202 и ОФЗ 26203, прибавившие по 10 б.п. Все вышеперечисленные выпуски мы считаем первыми кандидатами на покупку среди госбумаг, поскольку, как мы уже отмечали, наклон кривой (разница между доходностями 12-месячных и 5-летних ОФЗ) остается существенным и превышает 250 б.п. (более сильный наклон наблюдался только в 2005 г., если исключить период с 2008 по 2009 г.). Соответственно, мы рекомендуем инвесторам пользоваться возможностью и покупать бумаги, находящиеся на самом крутом отрезке кривой – это позволит получать доход за счет простого скольжения по кривой вниз. Самый крутой отрезок – с дюрацией три–пять лет, поэтому, кроме вышеуказанных бумаг, мы рекомендуем ОФЗ 25075 и ОФЗ 25077. Российская валюта, которая существенно подешевела на прошлой неделе – почти на 2 руб. относительно бивалютной корзины, продолжила отыгрывать свои потери. Вчера рубль укрепился относительно корзины на 26 коп. до 34,45 руб. Согласно нашему прогнозу, к концу года российская валюта подорожает до 33,88 руб., и это повысит привлекательность отечественных долговых инструментов.

Ольга Стерина, sterinaoa@uralsib.ru

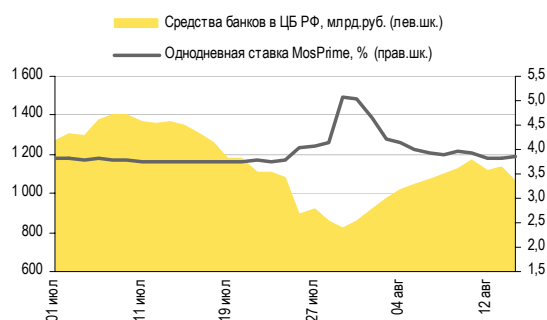
ДЕНЕЖНЫЙ РЫНОК

Обязательные платежи привели к сокращению ликвидности и росту ставок МБК

Первые в текущем месяце обязательные платежи – вчера компании уплачивали страховые взносы – стали причиной снижения уровня ликвидности, что, в свою очередь, вызвало рост ставок МБК. Остатки на корсчетах кредитных учреждений в ЦБ сократились на 5,8 млрд руб. до 765,1 млрд руб., тогда как депозиты банков в ЦБ увеличились на 64 млрд руб. до 296,9 млрд руб. Индикативная ставка MosPrime по однодневным кредитам подросла на 3 б.п. до 3,86%. Изменения прочих ставок MosPrime варьировались от +2 б.п. до –2 б.п. Следующий отток средств из банковской системы ожидается в понедельник, до этого времени ликвидность будет оставаться стабильной, а ставки МБК, вероятно, пойдут вниз. Минфин сегодня предложит банкам разместить временно свободные средства бюджета на сумму 80 млрд руб.

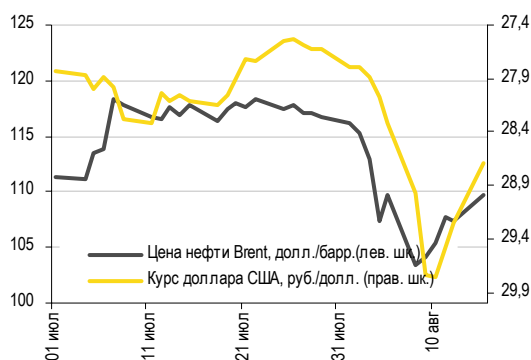
Вчера рубль укрепился на фоне роста цен на нефть (Brent подорожала на 2%, сентябрьский фьючерс WTI повысился на 3%) и ослабления доллара (индекс доллара снизился на 1%). Как следствие, стоимость бивалютной корзины упала на 32 копейки до 34,43 руб. Курс доллара на ММВБ снизился на 55 копеек до 28,70 руб./долл. Евро потерял 4 копейки и подешевел до 41,45 руб./евро, в то время как его рост против доллара составил 1,3%. Иена упала (–0,3% до 76,80 иены/долл.), золото выросло на 1%. Сегодня диспозиция на рынках выглядит достаточно сбалансированной, колебания стоимости активов минимальные. Высокие цены на нефть могут способствовать продолжению укрепления рубля до 28,60 руб./долл.

Совокупные средства банков в ЦБ РФ, млрд руб., и однодневная ставка MosPrime, %



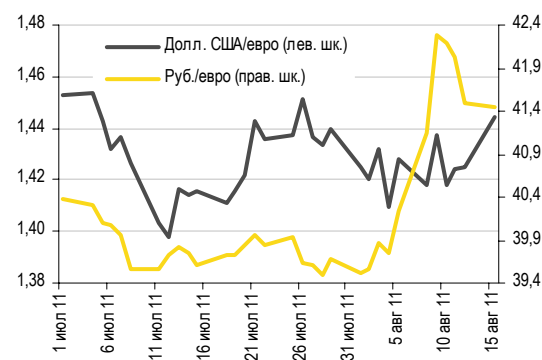
Источники: ЦБ РФ

Курс руб./долл. и цена барреля нефти Brent, долл.



Источники: Bloomberg, ММВБ

Курс евро относительно доллара США и рубля



Источники: Bloomberg, ММВБ

Леонид Слипченко, slipchenkola@uralsib.ru
 Наталья Майорова, mayorovang@uralsib.ru
 Наталия Березина, berezinana@uralsib.ru

НОВОСТИ ЭМИТЕНТОВ

ХКФ (ВаЗ/ВВ-)

Привлечен синдицированный кредит

Бивалютная сделка общим объемом 200 млн долл. Вчера банк ХКФ сообщил о привлечении кредита банковского синдиката двумя траншами объемом 60 млн долл. и 4,04 млрд руб. соответственно. Средства предоставлены на один год с возможностью пролонгации еще на год, плавающая ставка определяется по формуле 195 б.п. плюс Libor/MosPrime.

Еще один повод взглянуть на недавно размещенный флоатер. Напомним, что в конце апреля 2011 г. ХКФ разместил рублевые облигации объемом 3 млрд руб. с плавающим купоном, определяемым по формуле 290 б.п. плюс 3-месячный MosPrime. Разница в спреде между этим выпуском и кредитом очевидно свидетельствует в пользу первого. Бумагу до сих пор можно купить по номиналу, однако долго это не продлится: по выпуску, к сожалению, предусмотрена оферта в апреле 2012 г. Тем не менее в нынешних условиях нестабильности подобные выпуски являются редкими примерами действительно защитных инвестиций.

Евробонды также выглядят привлекательно. На внешнем рынке обращается только одна бумага ХКФ – HCFB'14, которая на фоне недавних продаж выросла в доходности более чем на 50 б.п. и сейчас торгуется приблизительно на уровне 6,25%, что эквивалентно спреду в размере 575 б.п. к долларovým свопам. Мы неоднократно отмечали устойчивый кредитный профиль банка и потому считаем рост доходности его обязательств хорошим поводом для покупки. Что касается дальнейших новостей, то 29 августа банк обещает опубликовать отчетность по МСФО за I полугодие 2011 г., которая едва ли преподнесет какие-либо неприятные сюрпризы, кроме замедления роста объема депозитов. Помимо этого, в сентябре ожидается IPO материнской структуры ХКФ – Home Credit BV, однако это событие не должно напрямую затронуть деятельность российского ХКФ. 12 августа было опубликовано сообщение о том, что банк ХКФ решил отказаться от кредитного рейтинга по версии S&P, который на тот момент находился на уровне «В+». По всей видимости, ХКФ, как и многие другие российские банки, устал от того, что S&P упорно оценивает его хуже, чем другие рейтинговые агентства.

Предыдущие публикации по теме:

6 июня 2011 г.: ХКФБ – Вновь хороший квартал, впереди крупные погашения долга. Финансовые результаты за I квартал 2011 г. по МСФО.

http://www.uralsibcap.ru/products/download/110606_FI_HCFB_1Q11%20Results.pdf?docid=11171&lang=ru

13 апреля 2011 г.: ХКФБ – Два новых рублевых выпуска, один из них – с плавающей ставкой.

http://www.uralsibcap.ru/products/download/110413_FI_HCFB_Two%20issues.pdf?docid=10341&lang=ru

Дмитрий Дудкин, CFA, dudkindi@uralsib.ru

Алтайский край (-/-/ВВ)

Fitch подтвердило рейтинг региона на уровне «ВВ» и повысило прогноз до «Позитивного»

Хорошая ситуация с ликвидностью. Согласно заявлению агентства, изменение прогноза отражает хорошие показатели исполнения бюджета Алтайского края в 2010 г., низкий уровень прямого долга региона и условных обязательств, а также консервативное управление бюджетом.

Ожидается сохранение политики, предполагающей очень низкий уровень долговой нагрузки. Алтайский край отличается крайне низким уровнем госдолга – менее 1% годовых доходов бюджета, дефицит которого финансируется преимущественно за счет федеральных трансфертов. Хороший урожай и возобновление экономического роста создают предпосылки для улучшения бюджетных показателей региона в 2011–2012 гг. и, как следствие, для роста рейтинга.

Изменение прогноза важно в контексте общего тренда повышения рейтингов и прогнозов рейтингов российских регионов. В настоящий момент облигации Алтайского края в обращении отсутствуют, размещений в 2011 г. также не предусмотрено, однако ситуация может измениться в 2012–2013 гг., поскольку Минфин РФ объявил курс на снижение своей роли в финансировании бюджетных дефицитов регионов и городов. В последние месяцы регионы ведущие рейтинговые агентства неоднократно подтверждали или повышали рейтинги российских регионов, а также повышали прогнозы по ним. В частности, на прошлой неделе Fitch подтвердило кредитный рейтинг Костромской области на уровне «B+».

Антон Табах, tabakhav@uralsib.ru

КАЛЕНДАРЬ ПРЕДСТОЯЩИХ СОБЫТИЙ

Долговой рынок

16 августа	Оферта РТК-ЛИЗИНГ БО-1 (1,5 млрд руб.). Погашение М-Индустрия-1 (1 млрд руб.).
18 августа	Оферта Ростелеком-1 (2 млрд руб.).
22 августа	Погашение Натур Продукт – Инвест-3 (0,9 млрд руб.).
23 августа	Погашение АИЖК КО-2 (1 млрд руб.).
25 августа	Оферта Белон-Финанс-2 (2 млрд руб.).
26 августа	Оферта Медведь-Финанс БО-1 (1 млрд руб.).
29 августа	Погашение Калужская область-34002 (1,3 млрд руб.).
30 августа	Погашение Ростелеком-7 (3 млрд руб.). Погашение ОМЗ-5 (1,5 млрд руб.). Погашение ТГК-2, 1 (3,087 млрд руб.).
31 августа	Оферта Макромир-Финанс-1 (1 млрд руб.).
1 сентября	Оферта МРСК Юга-2 (6 млрд руб.). Оферта АМЕТ-финанс-1 (2 млрд руб.).
5 сентября	Погашение ТК Финанс-2 (1 млрд руб.).
6 сентября	Погашение Волгоградская область-34003 (1 млрд руб.). Погашение ЮНИМИЛК Финанс-1 (2 млрд руб.). Погашение МИГ-Финанс-2 (3 млрд руб.). Погашение МОЭСК-1 (6 млрд руб.).
7 сентября	Погашение МОИА-2 (3 млрд руб.). Погашение ЕБРР-3 (7,5 млрд руб.).
8 сентября	Оферта СБ Банк-3 (1,5 млрд руб.).

Денежный рынок

22 августа	Выплата 1/3 НДС за II кв. 2011 г.
24 августа	Банки должны вернуть Минфину 20 млрд руб.
25 августа	Выплата акцизов и НДС
29 августа	Выплата налога на прибыль

КАЛЕНДАРЬ ОФЕРТ

Дата оферты	Выпуск	Объем выпуска, млн руб.	Цена оферты, %	Ставка предыдущег о купона, %	Новая ставка купона, %	Дата следующей оферты / погашения
16.08.11	РТК-ЛИЗИНГ БО-1	1 500	100	12,0	11,5	7 августа 2012
18.08.11	Ростелеком-1	1 500	100	9,5	6,6	8 августа 2013
25.08.11	Белон-Финанс-2	2 000	100	17,0	0,01	23 февраля 2012
26.08.11	Медведь-Финанс БО-1	1 000	100	14,0	12,5	17 августа 2012
31.08.11	Макромир-Финанс-1	1 000	100	7,75	-	-
01.09.11	МРСК Юга-2	6 000	100	17,5	-	-
	АМЕТ-финанс-1	2 000	100	8,5	8,5	22 августа 2013
08.09.11	СБ Банк-3	1 500	100	9,25	-	-
12.09.11	РЖД-13	15 000	100	10,0	-	-
	Элемент Лизинг-2	700	100	11,5	-	-
	ТехноНИКОЛЬ-Финанс-2	3 000	100	13,5	-	-
15.09.11	Сибирская Аграрная Группа-2	1 000	100	17,0	-	-
19.09.11	СИБУР Холдинг-2	30 000	100	13,5	-	-
20.09.11	ПЭБ Лизинг-3	500	100	14,0	-	-

Рынок рублевых облигаций

Выпуск	Объем, млн	Купон, %	Дата			Месяцев до		Цена	Изм.	Торговый объем, шт (осн.+РПС)	Котировки		Доходность, %			Дюр, лет	Рейтинг F/M/S	Сектор
			купона	оферты	погаш	офрт	погаш				покупка	продажа	офрт	погаш	текущ			
КОРПОРАТИВНЫЕ РУБЛЕВЫЕ ОБЛИГАЦИИ																		
7Контин.02	7 000 R	8.75	15.12.11		14.06.12		10.1				95.07						торговля	
Абсолют 05	1 800 R	8.00	01.02.12	01.08.14	27.07.16	36.0	60.3	100.15		40 001	98.20	99.98	8.09	3.98	2.49	BB+/Ba3/	банки	
Авангард-03	1 500 R	8.00	11.11.11	11.05.12	10.05.13	9.0	21.1	100.18			100.10	100.25	7.88	3.98	0.67		банки	
АИЖК 10об	6 000 R	8.05	15.11.11		15.11.18		88.3	101.20		486	99.00	101.50		7.97	2.00	3.64	/A3/BBB	финансы
АИЖК 11об	10 000 R	8.20	15.09.11		15.09.20		110.6	100.40	-0.59		100.00	100.80		7.36	2.06	4.37	/A3/BBB	финансы
АИЖК 16об	10 000 R	8.25	15.09.11		15.09.21		122.8	99.50		1 000	99.21	99.70		8.60	2.09	5.17	/A3/BBB	финансы
АИЖК 17об	8 000 R	9.05	15.10.11		15.04.22		129.9	105.45			105.00	105.90		8.42	2.16	5.68	/A3/BBB	финансы
АИЖК 18об	7 000 R	8.00	15.10.11	15.04.16	15.07.23	57.0	145.1	101.25			100.01	102.49	7.90	1.99	3.64	/A3/BBB	финансы	
АИЖК 20об	5 000 R	8.60	15.09.11		15.12.27		198.9	101.88			101.00	102.75		8.65	2.13	7.89	/A3/BBB	финансы
АИЖК 4об	900 R	8.70	01.11.11		01.02.12		5.7	101.58			101.20	101.95		5.35	2.16	0.44	/A3/BBB	финансы
АИЖК 5об	2 200 R	7.35	15.10.11		15.10.12		14.2	101.48	0.22		101.25	101.70		6.17	1.83	1.06	/A3/BBB	финансы
АИЖК 6об	2 500 R	7.40	15.10.11		15.07.14		35.5	99.25			97.00	101.50		7.97	1.88	2.05	/A3/BBB	финансы
АИЖК 7об	4 000 R	7.68	15.10.11		15.07.16		59.9	100.10			99.50	100.69		7.87	1.93	2.67	/A3/BBB	финансы
АИЖК 8об	5 000 R	7.63	15.09.11	15.03.14	15.06.18	31.0	83.2	100.00			99.00	101.00	7.85	1.92	2.60	/A3/BBB	финансы	
АИЖК-А19	6 000 R	7.70	15.11.11	15.05.15	15.11.24	46.0	161.4	100.50			100.00	101.00	7.76	1.93	3.06	/A3/BBB	финансы	
АиФ-02	1 000 R	11.25	23.12.11	23.12.11	21.12.12	4.0	16.5			100 000	96.01						телеком	
АК БАРС-03	10 000 R	7.90	25.10.11		25.10.11		2.4	100.25			100.10	100.40		6.62	3.93	0.18	BB/Ba3/	банки
АК БАРС-04	5 000 R	8.25	18.10.11	24.04.12	15.10.13	8.0	26.4					101.80					BB/Ba3/	банки
Акрон-2	3 500 R	14.05	22.09.11	26.09.11	19.09.13	1.0	25.5	100.61	-0.33	28 990	99.04	100.88	7.25	6.96	0.11	B+/B1/	сырье	
Акрон-3	3 500 R	13.85	23.11.11	25.05.12	20.11.13	9.0	27.6	103.18			99.02	107.35	9.58	6.69	0.68	B+/B1/	сырье	
Акрон-4	3 750 R	7.95	29.11.11	29.05.14	18.05.21	34.0	118.8											сырье
Акрон-5	3 750 R	7.95	29.11.11	29.05.14	18.05.21	34.0	118.8				99.00							сырье
Алроса-20	3 000 R	8.95	27.09.11		23.06.15		46.9	103.41	0.81	75 056	103.24	103.80		8.15	2.16	3.03	BB-/Ba3/BB-	сырье
Алроса-21	8 000 R	8.25	22.09.11	25.06.13	18.06.15	23.0	46.8	101.65	0.25	30 060	101.65	101.75	7.44	2.02	1.61	BB-/Ba3/BB-	сырье	
Алроса-22	8 000 R	8.25	27.09.11	28.06.13	23.06.15	23.0	46.9	101.75	0.35	73 900	101.65	101.75	7.40	2.02	1.62	BB-/Ba3/BB-	сырье	
Алроса-23	7 000 R	8.95	22.09.11		18.06.15		46.8	103.50	0.90	90 331	103.20	103.60		8.12	2.16	3.02	BB-/Ba3/BB-	сырье
Альфа-Банк-01	5 000 R	8.25	07.02.12	04.02.14	02.02.16	30.0	54.4	100.55	-0.95		99.90	101.20	8.16	4.09	2.12	BB+/Ba1/BB-	банки	
АлтЗиБ-2 об	2 000 R	18.00	06.09.11		05.06.12		9.8	97.99	-0.01	57 489	97.51	97.99		25.11	4.58	0.32		торговля
АтомэнергО6	10 000 R	7.50	15.08.12		15.08.14		36.5	99.20		2	99.20	100.50		7.81	7.58	2.60	//BBB-	энергетика
Аэрофлот БО-1	6 000 R	7.75	10.10.11		08.04.13		20.1	101.95		142	99.00	102.00		6.49	3.79	1.49	BB+/	транспорт
Аэрофлот БО-2	6 000 R	7.75	10.10.11		08.04.13		20.1	100.48			99.01	101.95		7.44	3.85	1.48	BB+/	транспорт
Банк Санкт-Петербург	5 000 R	8.10	11.10.11	13.10.11	09.04.13	2.0	20.1	100.38	0.28	1	99.80	100.38	5.43	4.02	0.15	/Ba3/	банки	
Банк Санкт-Петербург	5 000 R	7.50	26.09.11	26.03.12	23.09.13	7.0	25.7	95.26		15 000	90.01	100.50	16.50	3.93	0.51	/Ba3/	банки	
Банк Санкт-Петербург	3 000 R	8.50	15.12.11	13.12.12	12.12.13	16.0	28.3	101.50		900	99.50	101.52	7.42	4.18	1.18	/Ba3/	банки	
БанкМоск-2	10 000 R	7.55	03.02.12		01.02.13		17.9	100.38			99.75	101.00		7.41	3.75	1.32	BBB-/Ba2/	банки
Башнефть-01	15 000 R	12.50	20.12.11	21.12.12	13.12.16	16.0	64.9	106.25	0.70	20 009	105.70	106.25	7.61	5.87	1.18		сырье	
Башнефть-02	15 000 R	12.50	20.12.11	21.12.12	13.12.16	16.0	64.9	106.08	-0.36	15 000	105.70	106.00	7.74	5.88	1.18		сырье	
Башнефть-03	20 000 R	12.50	20.12.11	21.12.12	13.12.16	16.0	64.9	105.88	-0.22		105.75	106.00	7.90	5.89	1.18		сырье	
Белон 02	2 000 R	17.00	25.08.11		23.02.12		6.4	99.97	-0.03	238	95.00	99.90		0.96	8.48	0.48		металлургия
Бинбанк-2	1 000 R	8.85	28.10.11	28.04.12	29.04.13	9.0	20.8										/B2/B-	банки
БКЕвразия1	5 000 R	8.40	28.12.11	27.06.16	20.06.18	59.0	83.4	100.70	0.50	10 012	100.00	100.70	8.37	4.16	3.74		сырье	
БНП Пармб-01	2 000 R	7.70	27.09.11		29.03.14		31.9	100.20	0.89		99.50	100.89		7.76	3.83	2.19	//BBB-	банки
ВБД ПП Зоб	5 000 R	7.45	31.08.11		27.02.13		18.7	100.98			100.55	101.40		6.88	3.68	1.34	/отозван/BB-	потреб. тов.
ВБД ПП БО-01	3 000 R	7.35	14.10.11	12.10.12	11.10.13	14.0	26.3										/отозван/BB-	потреб. тов.
ВБД ПП БО-02	3 000 R	7.35	14.10.11	12.10.12	11.10.13	14.0	26.3										/отозван/BB-	потреб. тов.
ВБД ПП БО-03	3 000 R	7.35	14.10.11	12.10.12	11.10.13	14.0	26.3										/отозван/BB-	потреб. тов.
ВБД ПП БО-06	5 000 R	7.90	29.12.11		27.06.13		22.7										/отозван/BB-	потреб. тов.
ВБД ПП БО-07	5 000 R	7.90	29.12.11		27.06.13		22.7										/отозван/BB-	потреб. тов.
ВБД ПП БО-08	5 000 R	7.35	14.10.11	12.10.12	11.10.13	14.0	26.3										/отозван/BB-	потреб. тов.
ВИА АИЖК А	9 440 R	8.50	15.09.11		15.03.40		348.0	102.68			102.45	102.90		8.42	2.09	10.17	/A3/	финансы
ВикторияФ-БО-01	2 000 R	8.00	16.08.11		12.02.13		18.2										отозван//	торговля
ВК-Инвест1	10 000 R	9.25	20.01.12		19.07.13		23.5	102.58			100.00	105.16		7.93	4.50	1.67	/Ba3/BB-	телеком
ВК-Инвест3	10 000 R	7.40	10.01.12		08.07.14		35.3	99.40	0.39	184 259	99.01	99.45		7.78	3.71	2.45	/Ba3/BB-	телеком
ВК-Инвест6	10 000 R	8.30	18.10.11		13.10.15		50.7	100.70	1.40	120 278	100.01	110.10		8.26	4.11	3.25	/Ba3/BB-	телеком
ВК-Инвест7	10 000 R	8.30	18.10.11		13.10.15		50.7	100.70	1.30	243 053	100.05	100.90		8.26	4.11	3.25	/Ba3/BB-	телеком
Внешрб 01	1 500 R	9.00	16.11.11	21.11.11	14.11.12	3.0	15.2	99.55	0.45		99.10	100.00	10.44	4.51	0.24	/B2/B	банки	
Водоканал Спб-1	2 000 R	8.80	14.12.11		09.12.15		52.6											сервис
ВостЭксБО1	1 000 R	7.50	08.09.11		07.03.13		19.0	96.79		451 971			100.00	10.00			/B2/	банки
ВостЭксБО5	1 000 R	9.00	20.10.11	23.04.12	17.10.13	8.0	26.5	100.35	0.35		100.00	100.70	8.47	4.47	0.62	/B2/	банки	
ВТБ - 5 об	15 000 R	7.40	20.10.11		17.10.13		26.5	99.90			99.30	100.49		7.66	1.85	1.88	BBB/Baa1/BBB	банки
ВТБ - 6 об	15 000 R	7.20	12.10.11	13.07.12	06.07.16	11.0	59.6	100.70	-0.24	1 024	100.30	100.70	6.51	1.78	0.83	BBB/Baa1/BBB	банки	
ВТБ 24-1-ИП	15 000 R	9.70	14.09.11	20.12.11	10.12.14	4.0	40.4				100.70						BBB/Baa1/BBB	банки
ВТБ БО-01	5 000 R	7.60	16.09.11		15.03.13		19.3	98.02	-3.14		95.03	101.00						

Рынок рублевых облигаций

Выпуск	Объем, млн	Купон, %	Дата			Месяцев до		Цена	Изм.	Торговый объем, шт (осн.+РПС)	Котировки		Доходность, %			Дюр, лет	Рейтинг F/M/S	Сектор
			купона	оферты	погаш	офрт	погаш				покупка	продажа	офрт	погаш	текущ			
КОРПОРАТИВНЫЕ РУБЛЕВЫЕ ОБЛИГАЦИИ (продолжение)																		
ГАЗПРОМ А11	5 000 R	13.75	27.12.11		24.06.14	34.8	117.96	-0.02	23 947		118.00			6.85	5.81	2.30	BBB/Baa1/BBB	сырье
ГАЗПРОМ А13	5 000 R	13.12	27.12.11		26.06.12	10.5	106.49	-0.21	320		106.29	106.49		5.40	6.14	0.79	BBB/Baa1/BBB	сырье
ГАЗПРОМ А8	5 000 R	7.00	27.10.11		27.10.11	2.4	100.45				100.30	100.60		4.72	3.47	0.19	BBB/Baa1/BBB	сырье
ГАЗПРОМ А9	5 000 R	7.23	17.08.11		12.02.14	30.4											BBB/Baa1/BBB	сырье
ГазпромБ 2	5 000 R	6.54	23.11.11		20.11.13	27.6											/Baa3/BB+	банки
ГазпромБ 3	10 000 R	6.17	10.10.11		10.10.11	1.9											/Baa3/BB+	банки
ГазпромБ 4	20 000 R	7.85	17.11.11		15.11.12	15.3											/Baa3/BB+	банки
ГазпромБ 5	20 000 R	6.85	24.11.11		22.11.12	15.5											/Baa3/BB+	банки
ГазпромБ БО-01	10 000 R	7.75	08.12.11		08.12.13	28.2	100.50	0.10			100.00	101.00		7.64	3.87	1.99	/Baa3/BB+	банки
ГазпромБ БО-02	10 000 R	6.75	18.01.12	22.07.13	18.07.14	24.0	99.53	0.33			99.26	99.80	7.10		3.42	1.72	/Baa3/BB+	банки
Газпромнефть БО-5	10 000 R	7.15	11.10.11		09.04.13	20.1	100.30	-0.70			100.10	100.50		7.07	3.55	1.45	/Baa3/BBB-	сырье
Газпромнефть БО-6	10 000 R	7.15	11.10.11		09.04.13	20.1	100.30	-0.70			100.10	100.50		7.07	3.55	1.45	/Baa3/BBB-	сырье
Газпромнефть-10	10 000 R	8.90	07.02.12	30.01.18	26.01.21	79.0	115.1	0.60			103.55	105.70	8.26		4.27	4.69	/Baa3/BBB-	сырье
Газпромнефть-3	8 000 R	14.75	17.01.12	23.07.12	12.07.16	11.0	59.8	0.85	263 825		107.25	107.35	6.41		6.85	0.85	/Baa3/BBB-	сырье
Газпромнефть-4	10 000 R	8.20	18.10.11	10.04.18	09.04.19	81.0	93.1	100.54	-0.53		100.00	101.09	8.25		4.07	4.74	/Baa3/BBB-	сырье
Газпромнефть-8	10 000 R	8.50	07.02.12		02.02.16	54.4	102.75		300 187		102.01	103.45		7.91	4.12	3.54	/Baa3/BBB-	сырье
Газпромнефть-9	10 000 R	8.50	07.02.12	02.02.16	26.01.21	54.0	115.1	102.45	83 687		102.00	103.00	7.99		4.14	3.53	/Baa3/BBB-	сырье
Главная дорога-03	8 000 R	5.00	21.11.11		30.10.28	209.5											BB/BB-	транспорт
Глобэксбанк БО-01	5 000 R	8.30	16.08.11		16.02.13	18.4											BB/BB-	банки
Глобэксбанк БО-02	5 000 R	8.10	22.01.12	25.01.12	22.07.13	5.0	23.6	100.50			100.25	100.75	6.89		4.06	0.42	BB/BB-	банки
Глобэксбанк БО-03	3 000 R	8.10	08.12.11	13.06.12	08.12.13	10.0	28.2	100.58			100.00	101.15	7.35		4.04	0.75	BB/BB-	банки
Глобэксбанк БО-04	3 000 R	6.95	01.02.12	03.08.12	01.08.14	12.0	36.1	99.75			99.50	100.00	7.31		3.51	0.89	BB/BB-	банки
Глобэксбанк БО-05	2 000 R	8.10	08.12.11	13.06.12	08.12.13	10.0	28.2	100.58			100.01	101.15	7.35		4.04	0.75	BB/BB-	банки
Глобэксбанк БО-06	2 000 R	6.95	01.02.12	03.08.12	01.08.14	12.0	36.1										BB/BB-	банки
Группа Разг. БО-09	2 000 R		26.11.37		15.12.11	4.1												с/х
ГСС 01	5 000 R	9.25	22.09.11	27.09.11	26.03.17	1.0	68.3				100.40						BB//	машиностр.
ГСС БО-01	3 000 R	8.25	23.12.11	23.12.11	20.12.13	4.0	28.6				100.60						BB//	машиностр.
ГСС БО-02	3 000 R	7.50	25.10.11	24.04.12	22.04.14	8.0	32.7										BB//	машиностр.
ГСС БО-03	3 000 R	8.25	25.10.11	23.04.13	22.04.14	21.0	32.7	100.40	0.10		100.30	100.50	8.14		4.10	1.46	BB//	машиностр.
ГЭС 02	1 500 R	12.00	25.10.11		23.04.13	20.6					92.00							торговля
ДВТГ-Ф 02	5 000 R	7.75	19.01.12		18.07.13	23.4												транспорт
ДГК-01	5 000 R	7.75	09.09.11		08.03.13	19.0												энергетика
ДельтаКр-6	5 000 R	7.20	21.12.11	25.06.14	15.06.16	35.0	58.9	99.75			99.50	100.00	7.38		3.60	2.43	/Baa1/	банки
ДжейЭфСиГ1	2 000 R	5.00	20.10.11		20.10.11	2.2					98.76						//отозван	торговля
ДМЦЕНТРоб1	1 150 R	8.50	06.12.11		26.05.15	46.0	96.98	0.47			96.25	97.70		9.69	4.42	2.96		торговля
ЕАБР-3	5 000 R	10.50	01.11.11	03.11.11	25.10.16	3.0	63.3	100.90			100.70	101.10	6.11		5.19	0.21	BBB/A3/BBB	банки
ЕАБР-4	5 000 R	7.70	16.08.11	11.02.14	06.02.18	30.0	78.9										BBB/A3/BBB	банки
ЕБРР 03обл	7 500 R	4.21	07.09.11		07.09.11	0.8	100.12				100.00	100.25		2.24	1.05	0.06	AAA/Aaa/AAA	банки
ЕБРР 04обл	3 000 R	4.21	15.09.11		12.06.14	34.4	100.50				100.00	101.00		4.08	1.04	2.56	AAA/Aaa/AAA	банки
ЕБРР 05обл	5 000 R	4.24	12.10.11		09.04.14	32.3	100.50				100.00	101.00		4.10	1.05	2.42	AAA/Aaa/AAA	банки
ЕБРР 09обл	1 000 R	0.50	16.06.12		15.06.16	58.9												банки
ЕвразХолдФ-1	10 000 R	9.25	23.09.11	22.03.13	13.03.20	20.0	104.4	0.40	200		101.80	102.75	7.90		4.51	1.37	BB-/B1/B	металлургия
ЕвразХолдФ-2	10 000 R	9.95	31.10.11	28.10.15	19.10.20	51.0	111.8	102.50	101 673		103.05	106.37	9.41		4.84	3.16	BB-/B1/B	металлургия
ЕвразХолдФ-3	5 000 R	9.25	23.09.11	22.03.13	13.03.20	20.0	104.4	0.05	20 838		101.85	102.00	8.15		4.53	1.36	BB-/B1/B	металлургия
ЕвразХолдФ-4	5 000 R	9.95	31.10.11	28.10.15	19.10.20	51.0	111.8	102.50	100 006		102.50	105.80	9.41		4.84	3.16	BB-/B1/B	металлургия
ЕвразХолдФ-5	5 000 R	8.40	08.12.11	06.06.16	27.05.21	59.0	119.1	99.60	596		99.50	101.05	8.66		4.20	3.68		металлургия
ЕвразХолдФ-7	15 000 R	8.40	06.12.11	06.06.16	25.05.21	59.0	119.0	100.25			99.80	100.70	8.48		4.18	3.68		металлургия
ЕвроХим-02	5 000 R	8.90	03.01.12	03.07.15	26.06.18	47.0	83.6	102.50	5 028		100.01		8.12		4.33	3.21	BB//BB	химия
ЕвроХим-03	5 000 R	8.25	23.11.11	18.11.15	14.11.18	52.0	88.3	101.40	50		98.50	101.40	7.87		4.06	3.48	BB//BB	химия
ЕЭСК-02	1 000 R	8.74	06.10.11		05.04.12	7.8												энергетика
Желдорил-2	2 500 R	12.00	20.10.11		19.04.12	8.3	100.28	1.27			98.51	102.04		11.84	5.97	0.58		финансы
Желдорил-3	2 000 R	13.00	21.09.11		19.09.12	13.4					100.00							финансы
ЗапСиб БО-01	2 000 R	9.75	23.12.11	27.12.12	20.06.14	17.0	34.7	99.58			99.30	99.85	10.21		4.88	1.18		банки
Зенит Зобл	3 000 R	8.10	09.11.11		09.11.11	2.9	100.50		5		100.25	100.49		5.96	4.02	0.22	V+/Baa3/	банки
Зенит 5обл	5 000 R	7.50	06.12.11	05.06.12	04.06.13	10.0	22.0	99.90	34 099		99.50	100.00	7.75		3.74	0.73	V+/Baa3/	банки
Зенит 6обл	3 000 R	8.00	03.01.12	05.07.12	01.07.14	11.0	35.0	100.35			100.00	100.70	7.66		3.98	0.81	V+/Baa3/	банки
Зенит БО-01	5 000 R	7.10	07.10.11	07.04.12	07.04.13	8.0	20.0	100.25	100		100.00	100.25	6.79		3.55	0.59	V+/Baa3/	банки
Зенит БО-02	5 000 R	7.75	22.09.11	26.09.12	22.09.13	14.0	25.6	100.05			99.80	100.30	7.76		3.90	0.98	V+/Baa3/	банки
Зенит БО-06	5 000 R	7.25	26.11.11	28.11.12	26.05.14	16.0	33.8	99.58	-0.17		99.00	100.15	7.73		3.67	1.15	V+/Baa3/	банки
ЗСД-01	5 000 R	8.75	06.12.11	02.06.16	13.05.31	58.0	240.4	102.60	-0.31		102.10	103.09	8.24		4.25	3.67		транспорт
ЗСД-02	5 000 R	8.75	06.12.11	02.06.16	13.05.31	58.0	240.4	102.60	-0.30		102.10	103.10	8.24		4.25	3.67		транспорт
ИКС5Фин 01	9 000 R	7.95	03.01.12		01.07.14	35.0	98.82				97.00	100.65		8.59	4.01	2.40	//B+	торговля
ИКС5Фин 04	8 000 R	7.75	08.12.11	05.06.14	02.06.16	34.0	58.4	98.74	-1.25		97.00	100.49	8.42		3.91	2.34	//B+	торговля
Инвестторгбанк БО-0	2 000 R	9.60	25.11.11	2														

Рынок рублевых облигаций

Выпуск	Объем, млн	Купон, %	Дата			Месяцев до		Цена	Изм.	Торговый объем, шт (осн.+РПС)	Котировки		Доходность, %			Дюр. лет	Рейтинг F/M/S	Сектор	
			купона	оферты	погаш	офрт	погаш				покупка	продажа	офрт	погаш	текущ				
КОРПОРАТИВНЫЕ РУБЛЕВЫЕ ОБЛИГАЦИИ (продолжение)																			
Колейка БО-02	3 000 R	9.00	04.10.11		01.10.13		25.9	100.63	0.63		100.50	102.35		8.96	2.23	1.78	//отозван	торговля	
Крайинвестбанк боб-1	1 500 R	9.25	19.10.11	19.10.12	19.04.14	14.0	32.6	99.50		32 193	99.50	100.00	9.92	4.66	1.01		банки		
КрЕврБ БО-01	5 000 R	8.10	27.10.11		27.04.14		32.9	99.35			98.00	100.70		8.54	4.09	2.23	/Ba3/	банки	
КрЕврБ-06	4 000 R	8.30	23.08.11	21.08.12	18.02.14	12.0	30.6										/Ba3/	банки	
КузбассэнергоФ-1	10 000 R	8.05	26.12.11	26.06.14	14.06.21	35.0	119.7	99.00			98.20	99.80	8.60	4.06	2.38		энергетика		
КузбассэнергоФ-2	5 000 R	8.70	27.10.11	21.04.16	15.04.21	57.0	117.7	99.00			98.00	100.00	9.16	4.38	3.52		энергетика		
КуйбАзот-4	2 000 R	8.60	13.10.11		07.04.16		56.6	99.55		26	99.50	99.99		8.90	4.31	3.51		химия	
ЛенСпецСМУ БО-2	2 000 R	14.50	25.08.11		23.05.13		21.6	105.00			104.50	106.00		10.21	3.44	0.96	//B	строительство	
ЛенСпецСМУ-1	2 000 R	16.00	14.09.11		07.12.12		16.0	104.50	0.99	4 800	104.00	104.40		10.55	3.78	0.69	//B	строительство	
Ленэнерго02	3 000 R	8.54	27.01.12		27.01.12		5.5	100.94			100.00	101.89		6.47	4.22	0.42	/Ba2/	энергетика	
Ленэнерго3	3 000 R	8.02	19.10.11		18.04.12		8.2				99.00						/Ba2/	энергетика	
ЛОКОБанк 5	2 500 R	8.10	26.01.12	26.07.12	23.07.15	12.0	47.9	95.50			91.00	100.00	13.74	4.23	0.82		V-/B2/	банки	
ЛОКОБанк БО-01	2 500 R	8.50	09.02.12	09.02.12	06.02.14	6.0	30.2	99.50		45 640	99.11	99.50	9.80	4.26	0.44		V-/B2/	банки	
ЛСР 02 обл	5 000 R	9.80	02.02.12	31.01.13	01.08.13	18.0	23.9	101.05	1.35		99.60	102.50	9.22	4.84	1.28		V/B2/	строительство	
ЛСР БО-01	1 500 R	10.50	27.12.11	02.07.12	25.06.13	11.0	22.7	101.44			100.00	102.89	8.74	5.16	0.79		V/B2/	строительство	
ЛСР БО-02	2 000 R	10.00	13.09.11		10.09.13		25.2	102.00	-0.05	110	100.10	102.04		9.11	4.89	1.70		V/B2/	строительство
ЛСР БО-03	2 000 R	9.50	22.09.11		20.03.14		31.6	100.50	-0.56	1 904	100.00	102.00		9.49	4.71	2.08		V/B2/	строительство
ЛСР БО-05	2 000 R	8.47	26.01.12		24.07.14		35.8	98.50			97.00	100.00		9.26	4.29	2.43		V/B2/	строительство
ЛукойлЗобл	8 000 R	7.10	08.12.11		08.12.11		3.8	100.40	-0.10	270	100.40	100.90		5.85	3.53	0.30	BBB-/Baa2/BBB-	сырье	
ЛукойлАобл	6 000 R	7.40	08.12.11		05.12.13		28.1	100.34	0.09		99.90	100.79		7.36	3.68	1.99	BBB-/Baa2/BBB-	сырье	
ЛукойлБО01	5 000 R	13.35	06.02.12		06.08.12		11.9	106.35	-0.05		106.00	106.70		6.65	6.26	0.89	BBB-/Baa2/BBB-	сырье	
ЛукойлБО02	5 000 R	13.35	06.02.12		06.08.12		11.9	106.35			106.00	106.70		6.65	6.26	0.89	BBB-/Baa2/BBB-	сырье	
ЛукойлБО03	5 000 R	13.35	06.02.12		06.08.12		11.9	106.35	-0.14		106.00	106.70		6.65	6.26	0.89	BBB-/Baa2/BBB-	сырье	
ЛукойлБО04	5 000 R	13.35	06.02.12		06.08.12		11.9	106.35	0.20		106.00	106.70		6.68	6.26	0.89	BBB-/Baa2/BBB-	сырье	
ЛукойлБО05	5 000 R	13.35	06.02.12		06.08.12		11.9	106.32			106.00	106.70		6.65	6.26	0.89	BBB-/Baa2/BBB-	сырье	
ЛукойлБО06	5 000 R	9.20	15.12.11		13.12.12		16.2	103.06			102.51	103.60		6.86	4.45	1.19	BBB-/Baa2/BBB-	сырье	
ЛукойлБО07	5 000 R	9.20	15.12.11		13.12.12		16.2	103.05			102.50	103.60		6.87	4.45	1.19	BBB-/Baa2/BBB-	сырье	
Магнит БО-01	1 000 R	8.25	12.09.11		09.09.13		25.2											торговля	
Магнит БО-02	1 000 R	8.25	12.09.11		09.09.13		25.2			10 000								торговля	
Магнит БО-03	1 500 R	8.25	12.09.11		09.09.13		25.2											торговля	
Магнит БО-04	2 000 R	8.25	12.09.11		09.09.13		25.2	100.50	0.50		100.01	100.99		8.14	4.09	1.74		торговля	
Магнит БО-05	5 000 R	8.00	02.09.11		28.02.14		30.9	100.28	0.58		100.00	100.55		8.03	3.98	2.10		торговля	
Магнит БО-06	5 000 R	7.75	25.10.11		22.04.14		32.7	99.00			98.00	100.00		8.33	3.90	2.24		торговля	
МагнитФ 02	5 000 R	8.20	23.09.11		23.03.12		7.4	99.90	-1.48	20	100.10	101.00		8.52	4.09	0.54		торговля	
Мастерб-3	1 200 R	8.00	30.11.11		30.11.11		3.6											отозван//	
МБРР 02обл	3 000 R	7.00	29.09.11		28.03.13		19.7					100.10						V+/B1/	
МБРР 03обл	3 000 R	7.25	25.10.11	27.10.11	23.04.13	2.0	20.6	99.68			99.01	100.35	8.96	1.81	0.18		V+/B1/	банки	
МБРР 04обл	5 000 R	6.00	01.09.11	01.03.12	27.02.14	7.0	30.9					100.10						V+/B1/	
МБРР 05обл	5 000 R	8.25	15.12.11	19.12.11	12.06.14	4.0	34.4	100.32	0.42		100.00	100.64	7.11	4.10	0.32		V+/B1/	банки	
МДМ-Банк БО-01	5 000 R	12.75	01.12.11		29.11.12		15.7	106.20		500	106.00	107.00		7.75	5.99	1.12	BB/Baa2/B+	банки	
МДМ-Банк БО-02	5 000 R	8.15	23.09.11		21.03.14		31.6	100.50	1.40	171		100.50		8.09	4.04	2.15	BB/Baa2/B+	банки	
МежПромБ-1	3 000 R		30.12.11		03.01.18		77.8											D/Caa2/D	
МетКомБО-1	1 500 R	8.70	02.02.12	06.02.13	02.08.14	18.0	36.1			50 000								банки	
Метсера-Ф1	1 500 R	9.00	23.11.11		23.05.12		9.4											торговля	
Мечел 13об	5 000 R	10.00	06.09.11	03.09.15	25.08.20	49.0	109.9	103.00		100 094	103.00	106.50	9.29	4.84	3.02		/B1/	металлургия	
Мечел 14об	5 000 R	10.00	06.09.11	03.09.15	25.08.20	49.0	109.9	103.00		100 419	103.10	103.99	9.29	4.84	3.02		/B1/	металлургия	
Мечел 15об	5 000 R	8.25	23.08.11		18.02.14		31.0	115.5										/B1/	
Мечел 16об	5 000 R	8.25	23.08.11		18.02.14		31.0	115.5										/B1/	
Мечел 17об	5 000 R	8.40	08.12.11	06.06.16	27.05.21	59.0	119.1											металлургия	
Мечел 18об	5 000 R	8.40	08.12.11	06.06.16	27.05.21	59.0	119.1	99.50			98.00	101.00	8.69	4.21	3.68			металлургия	
Мечел 2об	5 000 R	7.40	14.12.11		12.06.13		22.2	99.23			98.66	99.80		8.01	3.72	1.60		/B1/	
Мечел 4об	5 000 R	19.00	27.10.11	30.07.12	21.07.16	12.0	60.1	110.64	-0.84	50 000	110.00	111.29	7.39	4.28	0.83		/B1/	металлургия	
Мечел 5об	5 000 R	12.50	18.10.11	18.10.12	09.10.18	14.0	87.1	105.40	0.30		105.00	105.80	7.82	2.96	1.03		/B1/	металлургия	
Мечел-19об	5 000 R	8.40	13.12.11	09.06.16	01.06.21	59.0	119.3	99.50			98.00	101.00	8.70	4.21	3.69			металлургия	
МечелБО-01	5 000 R	12.50	11.11.11	11.11.11	09.11.12	3.0	15.1	101.35	0.26	25 542	101.00	101.39	6.77	6.15	0.23		/B1/	металлургия	
МечелБО-02	5 000 R	9.75	13.09.11		12.03.13		19.2	103.85	0.10	1	101.51	103.85		7.24	4.68	1.35		/B1/	
МечелБО-03	5 000 R	9.75	26.10.11		24.04.13		20.6	102.51	-0.37	170	102.51	103.19		8.28	4.74	1.44		/B1/	
МИА-Зоб	1 500 R	7.25	25.08.11		24.02.12		6.4					101.00						/Ba2/	
МИА-4об ип	2 000 R	7.35	06.10.11	18.10.12	01.10.15	14.0	50.3											/Ba2/	
МИА-5об	2 000 R	7.90	20.10.11	18.07.13	17.07.14	23.0	35.6											/Ba2/	
МиГ-Ф 02	3 000 R	0.10	06.09.11		06.09.11		0.7											финансы	
Михоян-2об	2 000 R	13.50	09.02.12	24.02.12	07.02.13	6.0	18.1	101.00		1	101.03	103.00	10.75	6.66	0.48			потреб. Тов	
М-ИНДУСТР	1 000 R	12.25	16.08.11		16.08.11		0.0											строительство	
М-Индустр2	1 500 R	10.75	11.01.12		10.07.13		23.2	17.99	4.99	5	13.07	17.99		206.17	29.79	0.49		строительство	

Рынок рублевых облигаций

Выпуск	Объем, млн	Купон, %	Дата			Месяцев до		Цена	Изм.	Торговый объем, шт (осн.+РПС)	Котировки		Доходность, %			Дюр, лет	Рейтинг F/M/S	Сектор
			купона	оферты	погаш	офрт	погаш				покупка	продажа	офрт	погаш	текущ			
КОРПОРАТИВНЫЕ РУБЛЕВЫЕ ОБЛИГАЦИИ (продолжение)																		
МойБанк 5	5 000 R	10.00	20.10.11	19.04.12	16.04.15	8.0	44.7				102.00					/B3/	банки	
МоскомбБ-3	5 000 R	10.00	14.12.11		12.06.13		22.2									B-/	банки	
МОСМАРТФ 1	2 000 R	0.01	13.10.11	19.10.11	12.04.12	2.0	8.0				5.00						торговля	
МособгазФ2	3 000 R	9.25	24.12.11		24.06.12		10.5	96.89	-0.06	18 429	96.01	96.97	13.59	4.76	0.74		сервис	
МострАвтФ1	7 500 R	11.80	20.12.11		18.12.12		16.4									//CC	транспорт	
Мосэнерго1	5 000 R	12.50	13.09.11		13.09.11		1.0	101.09	0.57		100.47	101.71	-1.14	6.17	0.08	//BB	энергетика	
Мосэнерго2	5 000 R	7.65	25.08.11	01.03.12	18.02.16		54.9	100.34	-0.11		100.19	100.50	6.84	3.80	0.49	//BB	энергетика	
Мосэнерго3	5 000 R	10.25	02.12.11	06.12.12	28.11.14	16.0	40.0	104.00	-0.50	90 098	103.95	104.00	6.99	4.91	1.16	//BB	энергетика	
МОЭК-01	3 500 R	6.35	27.10.11		25.07.13		23.7									BB+//BB	энергетика	
МОЭСК-01	6 000 R	8.05	06.09.11		06.09.11		0.7	100.07	-0.03		99.96	100.18	6.86	4.01	0.06		энергетика	
МРСК Ур.01	1 000 R	8.60	22.11.11		22.05.12		9.4				88.10						энергетика	
МРСК Юга 2	6 000 R	17.50	30.08.11	01.09.11	26.08.14	1.0	36.9	100.39	0.01	193 401	100.30	100.40	6.79	8.69	0.04		энергетика	
МТС 01	10 000 R	7.00	20.10.11		17.10.13		26.5	96.40	-3.84		93.00	99.80	9.04	3.62	1.84	BB+/Ba2/BB	телеком	
МТС 02	10 000 R	7.75	25.10.11		20.10.15		50.9	100.45		3	99.50	100.45	7.76	3.85	3.32	BB+/Ba2/BB	телеком	
МТС 03	4 000 R	8.00	20.12.11	20.06.13	12.06.18	22.0	83.1									BB+/Ba2/BB	телеком	
МТС 04	15 000 R	7.60	15.05.12		13.05.14		33.4	100.18	-0.71	4 912	99.55	100.19	7.50	7.56	2.36	BB+/Ba2/BB	телеком	
МТС 05	15 000 R	14.25	24.07.12	26.07.12	19.07.16	12.0	60.0	106.50	0.45	112 460	105.41	106.55	6.83	13.34	0.89	BB+/Ba2/BB	телеком	
МТС 07	10 000 R	8.70	15.11.11		07.11.17		75.9	101.90	1.10	142 598	101.30	103.00	8.47	4.26	4.48	BB+/Ba2/BB	телеком	
МТС 08	15 000 R	8.15	15.11.11	12.11.15	03.11.20	52.0	112.3	100.70	0.70	89 094	100.20	100.80	8.10	4.04	3.34	BB+/Ba2/BB	телеком	
НацКап-БО-03	500 R	8.20	26.12.11		23.06.14		34.8	100.00			99.25	100.74	8.36	4.09	2.38		финансы	
НацКап-БО-04	500 R	8.20	26.12.11		23.06.14		34.8	100.00			99.25	100.74	8.36	4.09	2.38		финансы	
НацСтандарт-01	1 500 R	10.00	08.09.11	09.03.12	11.03.14	7.0	31.3	99.80		788	99.90	100.50	10.61	5.02	0.49		банки	
НК Альянс БО-01	5 000 R	9.25	07.02.12		04.02.14		30.1	100.95	0.75	27 474	100.50	102.06	9.01	4.57	2.08	B//B+	сырье	
НК Альянс-01	3 000 R	14.00	14.09.11		14.09.11		1.0				99.99					B//B+	сырье	
НК Альянс-03	5 000 R	9.75	31.01.12	02.08.13	21.07.20	24.0	108.8	101.50		5	98.51	102.00	9.06	4.79	1.68	B//B+	сырье	
НК Альянс-04	5 000 R	8.85	13.12.11	10.06.16	01.06.21	59.0	119.3										сырье	
НК Альянс-06	5 000 R	8.85	16.12.11	15.06.16	04.12.20	59.0	113.3										сырье	
НКНХ-04 об	1 500 R	10.00	26.09.11		26.03.12		7.5				80.00					B+/Ba3/	химия	
НЛМК-БО-01	5 000 R	9.75	06.12.11		04.12.12		15.9	103.34			99.80	106.89	7.14	4.70	1.16	BB+/Ba1/BBB-	металлургия	
НЛМК-БО-05	10 000 R	10.75	01.11.11		30.10.12		14.7	105.10			104.70	105.50	6.39	5.10	1.07	BB+/Ba1/BBB-	металлургия	
НЛМК-БО-06	10 000 R	7.75	06.09.11		05.03.13		18.9	101.00			100.00	102.00	7.18	3.83	1.35	BB+/Ba1/BBB-	металлургия	
НОВАТЭК БО-1	10 000 R	7.50	27.12.11		25.06.13		22.7	101.51		122 040	101.50	101.85	6.73	3.68	1.65	BBB-/Ba2/BBB-	сырье	
Новикомбанк-01	2 000 R	9.00	24.11.11	25.05.12	25.11.13	9.0	27.8									/B2/	банки	
Новикомбанк-БО-01	3 000 R	8.50	07.01.12	07.07.13	07.07.14	23.0	35.2					100.15				/B2/	банки	
НОМОС 11в	5 000 R	7.40	04.01.12	09.07.12	02.07.14	11.0	35.1	100.30	-0.22		99.90	100.70	7.05	3.68	0.82	BB/Ba3/	банки	
НОМОС 12в	5 000 R	8.50	24.08.11	28.08.13	28.08.17	25.0	73.5	100.80	0.30	500	100.50	103.00	8.20	4.23	1.70	BB/Ba3/	банки	
НОМОС 9в	5 000 R	6.25	16.12.11	15.06.12	14.06.13	10.0	22.3	99.62	0.36		99.26	99.97	6.83	3.13	0.77	BB/Ba3/	банки	
НОМОС БО-01	5 000 R	7.00	24.08.11	24.02.12	24.02.14	6.0	30.8	99.95	-0.55		99.50	100.40	7.22	3.47	0.48	BB/Ba3/	банки	
НорНикель БО-03	15 000 R	7.00	31.01.12		30.07.13		23.8	100.35	-0.15	259 999	100.31	100.35	6.92	3.48	1.74	BBB-/Baa2/BBB-	металлургия	
НПК-1	3 000 R	9.25	14.10.11		10.07.15		47.5	102.25	0.25	6 000	100.75		8.31	2.26	1.77		транспорт	
НС-фин.-БО-01	2 000 R	10.50	04.11.11		02.05.14		33.0				103.10						банки	
НФК-БО-01	2 000 R	10.00	15.10.11		15.04.14		32.5	99.32	0.12		99.20	99.45	10.57	5.05	2.11	/B2/B-	финансы	
ОАК-01	46 280 R	8.00	13.09.11		17.03.20		104.6										производство	
ОбКондФ-01	3 000 R	10.75	16.11.11		16.05.12		9.2										B//	потреб. тов.
ОбКондФ-02	3 000 R	10.50	19.10.11	22.11.11	17.04.13	3.0	20.4										B//	потреб. тов.
Оборонпром-01	21 091 R	8.00	21.10.11		24.04.20		105.8											машиностр.
ОГК-3 об	3 000 R	7.50	09.12.11		09.12.11		3.9											энергетика
ОГК-5 БО-15	4 000 R	7.50	20.12.11	21.06.12	18.06.13	10.0	22.4	100.40	0.10	268 502	100.40	100.60	7.07	3.72	0.78	/Ba3/	энергетика	
ОГК-5 БО-18	5 000 R	7.10	28.12.11		25.06.14		34.8				99.00						/Ba3/	энергетика
ОГК-5 об-1	5 000 R	12.25	29.09.11		29.09.11		1.5	100.75			100.70	100.80	6.00	6.06	0.12	/Ba3/	энергетика	
ОГК-6 01об	5 000 R	7.25	20.10.11		19.04.12		8.3				100.00						/B-	энергетика
ОМЗ - 6 об	1 600 R	13.00	02.12.11	02.12.11	31.05.13	4.0	21.8	100.14			99.01	101.26	12.74	6.47	0.26	/B-	машиностр.	
ОМЗ-5 об	1 500 R	13.00	30.08.11		30.08.11		0.5	100.00		21	99.88	100.97	13.01	6.48	0.04	/B-	машиностр.	
ОТП Банк-02	2 500 R	8.25	27.09.11		25.03.14		31.8	99.80	0.45	7 923	99.80	102.65	8.51	4.12	2.15	BB/Ba1/	банки	
ОТП Банк-БО-01	5 000 R	7.95	31.01.12		29.07.14		36.0	98.08	0.08	30 002	98.08	98.70	8.89	4.04	2.46	BB/Ba1/	банки	
Парнас-М 2	1 000 R	9.50	18.08.11		17.11.11		3.1											потреб. тов.
Первобанк БО-01	1 500 R	8.10	26.10.11	25.04.12	24.04.13	8.0	20.6	99.88			98.90	100.85	8.43	4.04	0.62	/B3/	банки	
Первобанк БО-02	1 500 R	8.50	13.10.11		10.04.14		32.3				99.49					/B3/	банки	
Петрокомб5	5 000 R	12.75	19.12.11	19.12.12	21.12.14	16.0	40.8					107.99				/Ba3/B+	банки	
Петрокомб6	3 000 R	7.75	22.08.11		22.08.12		12.4									/Ba3/B+	банки	
Петрокомб7	3 000 R	7.00	22.08.11		22.08.12		12.4									/Ba3/B+	банки	
Почта-01	7 000 R	8.25	27.09.11	25.03.14	22.03.16	32.0	56.0	100.60			100.20	101.00	8.14	4.09	2.16		услуги	
Промсвб БО-03	5 000 R	8.60	07.02.12		04.02.14		30.1	101.17		290 326	98.76	101.09	8.23	4.24	2.11	BB-/Ba2/отозван	банки	
Промсвб-05	4 500 R	7.75	18.11.11		18.05.12		9.2	100.50	-0.10	21 385	100.15	100.50	7.16	3.84	0.69	BB-/Ba2/отозван	банки	
Промсвб-06	5 000 R	8.25	08.12.11		17.06.13		22.4	100.25			100.00	100.50	8.10	4.10	1.60		банки	
ПромТр02об	3 000 R	0.01	18.10.11		18.10.11		2.1	97.00			89.00	105.00	18.98	0.00	0.15		машиностр.	
ПромТр03об	5 000 R	11.25	25.01.12		24.07.13	</												

Рынок рублевых облигаций

Выпуск	Объем, млн	Купон, %	Дата			Месяцев до		Цена	Изм.	Торговый объем, шт (осн.+ПРС)	Котировки		Доходность, %			Дюр, лет	Рейтинг F/M/S	Сектор
			купона	оферты	погаш	офрт	погаш				покупка	продажа	офрт	погаш	текущ			
КОРПОРАТИВНЫЕ РУБЛЕВЫЕ ОБЛИГАЦИИ (продолжение)																		
РЖД-09обл	15 000 R	6.90	16.11.11		13.11.13	27.4	100.30		23	100.00	100.30		6.86	3.43	1.96	BBB/Baa1/BBB	транспорт	
РЖД-10обл	15 000 R	15.00	08.09.11		06.03.14	31.1	119.00	0.37	92 244	118.70	119.05		6.90	6.28	2.00	BBB/Baa1/BBB	транспорт	
РЖД-11обл	15 000 R	7.80	23.11.11		18.11.15	51.9	101.00	0.25	12 550	100.76	101.00		7.66	3.85	3.39	BBB/Baa1/BBB	транспорт	
РЖД-12обл	15 000 R	14.90	24.11.11	28.11.11	16.05.19	4.0	102.30	-0.20	1003 580	102.15	102.30	6.15	7.26	0.27	BBB/Baa1/BBB	транспорт		
РЖД-13обл	15 000 R	10.00	08.09.11		06.03.14	31.1	100.25	0.10		100.10	100.40		10.12	4.97	2.02	BBB/Baa1/BBB	транспорт	
РЖД-14обл	15 000 R	9.75	11.10.11		07.04.15	44.4	101.84	0.04		101.79	101.88		9.35	4.77	2.80	BBB/Baa1/BBB	транспорт	
РЖД-15обл	15 000 R	10.50	26.12.11	26.12.12	20.06.16	17.0	59.0	-0.03	165 167	104.70	104.70	6.90	5.00	1.21	BBB/Baa1/BBB	транспорт		
РЖД-16обл	15 000 R	7.90	12.12.11	06.06.16	05.06.17	59.0	70.7	100.70	0.43	10 255	100.70	100.90	7.87	3.91	3.75	BBB/Baa1/BBB	транспорт	
РЖД-17обл	15 000 R	10.80	23.01.12	24.07.13	16.07.18	24.0	84.2	107.84		107.68	108.00	6.51	4.99	1.69	BBB/Baa1/BBB	транспорт		
РЖД-18обл	15 000 R	11.00	23.01.12	23.07.14	15.07.19	36.0	96.4	111.66	-0.23	3	111.66	112.00	6.66	4.91	2.44	BBB/Baa1/BBB	транспорт	
РЖД-19обл	15 000 R	8.15	23.01.12	16.07.18	08.07.24	84.0	157.0	100.84		100.50	101.17	8.15	4.03	5.00	BBB/Baa1/BBB	транспорт		
РЖД-23обл	15 000 R	9.00	02.02.12	05.02.15	16.01.25	42.0	163.4	104.55	0.85	48 627	104.25	105.40	7.59	4.29	2.85	BBB/Baa1/BBB	транспорт	
РК Казначей-01	3 000 R	10.50	25.11.11	23.11.12	20.11.15	16.0	51.9			99.50						В/В1/	банки	
РМК-финанс-03	3 000 R	10.40	20.12.11	17.12.13	15.12.15	28.0	52.8	102.00	-0.50	5	102.00	102.70	9.64	5.08	1.93		сырье	
РМК-финанс-04	5 000 R	9.00	08.12.11	10.06.14	02.06.16	34.0	58.4	99.50		4 434	98.70	99.50	9.37	4.51	2.30		сырье	
Росбанк БО-01	5 000 R	7.40	23.12.11	27.06.12	21.06.13	11.0	22.5	100.56			100.11	101.00	6.76	3.69	0.80		банки	
Росбанк БО-02	5 000 R	8.00	08.01.12		08.07.13	23.1						102.25				BBB+/Baa3/BB+	банки	
Росбанк-А3	5 000 R	6.90	05.11.11		06.11.13	27.1						104.88				BBB+/Baa3/BB+	банки	
Росбанк-А5	5 000 R	7.40	05.11.11		07.11.14	39.3				100.50						BBB+/Baa3/BB+	банки	
Росгосстрах-1	4 000 R	10.00	19.01.12	23.07.12	16.07.15	11.0	47.7	99.30	4.28	2 345	99.00	99.50	10.96	5.02	0.82		финансы	
Росгосстрах-2	5 000 R	10.50	10.11.11	12.11.12	02.11.17	15.0	75.7	99.50		10 200	99.51	100.10	11.12	5.26	1.06		финансы	
РосДорБанк-1	1 050 R	10.50	08.12.11	08.12.11	09.12.13	4.0	28.2	100.10		4 300	98.50	100.50	10.11	5.26	0.30		финансы	
Роснано-1	8 000 R	8.90	28.12.11		20.12.17	77.3											финансы	
Роснано-2	10 000 R	8.90	28.12.11		20.12.17	77.3											финансы	
Роснано-3	15 000 R	8.90	28.12.11		20.12.17	77.3											финансы	
Россельб 10	5 000 R	9.00	08.02.12	10.02.13	29.01.20	18.0	103.0	102.85	-0.15	65 001	102.00	102.85	7.02	4.36	1.34	BBB/Baa1/	банки	
Россельб 11	5 000 R	9.00	09.02.12	11.02.13	30.01.20	18.0	103.0	102.44	-0.56	100 000	102.00	102.88	7.32	4.38	1.33	BBB/Baa1/	банки	
Россельб 12	5 000 R	7.70	12.01.12	13.07.15	01.07.21	48.0	120.3	100.94	1.94	125 502	99.51	101.05	7.53	3.80	3.19	BBB/Baa1/	банки	
Россельб 13	5 000 R	7.70	13.01.12	14.07.15	02.07.21	48.0	120.3	100.94	1.14	220 922	99.51	101.05	7.53	3.80	3.20	BBB/Baa1/	банки	
Россельб 14	10 000 R	7.70	10.01.12	09.07.15	29.06.21	47.0	120.2	100.89	1.89	608 609	100.00	100.90	7.56	3.80	3.18	BBB/Baa1/	банки	
Россельб 3	10 000 R	9.25	18.08.11	17.02.14	09.02.17	31.0	66.8									BBB/Baa1/	банки	
Россельб 4	10 000 R	11.50	05.10.11	07.10.11	27.09.17	2.0	74.5									BBB/Baa1/	банки	
Россельб 5	10 000 R	13.50	06.12.11	08.12.11	27.11.18	4.0	88.7			99.50						BBB/Baa1/	банки	
Россельб 6	5 000 R	7.80	19.08.11	17.08.14	09.02.18	37.0	79.0				101.05					BBB/Baa1/	банки	
Россельб 7	5 000 R	6.85	13.12.11	11.06.13	05.06.18	22.0	82.9	99.65			99.50	99.80	7.18	3.43	1.61	BBB/Baa1/	банки	
Россельб 8	5 000 R	10.10	24.11.11	26.11.12	14.11.19	16.0	100.4	104.25	0.75		103.81	104.69	6.61	4.83	1.14	BBB/Baa1/	банки	
Россельб 9	5 000 R	10.10	24.11.11	26.11.12	14.11.19	16.0	100.4	103.94			103.84	104.05	6.86	4.84	1.14	BBB/Baa1/	банки	
Россельб БО-01	5 000 R	7.20	31.08.11	31.08.12	28.08.13	13.0	24.8	100.52			100.10	100.95	6.74	3.57	0.93	BBB/Baa1/	банки	
Россельб БО-05	10 000 R	7.20	31.08.11	31.08.12	28.08.13	13.0	24.8	99.92			99.50	100.35	7.36	3.59	0.93	BBB/Baa1/	банки	
Россельб БО-06	10 000 R	6.60	01.11.11	04.05.12	29.10.13	9.0	26.9				99.01					BBB/Baa1/	банки	
Ростелеком-01	3 000 R	6.60	09.02.12		08.08.13	24.1					99.00					BB+/BB-	телеком	
Ростелеком-02	2 000 R	10.50	17.11.11		17.11.11	3.1										BB+/BB-	телеком	
Ростелеком-03	3 000 R	8.50	13.09.11		13.03.12	7.0				90.00						BB+/BB-	телеком	
Ростелеком-04	2 000 R	7.50	05.10.11		03.04.13	19.9					100.65					BB+/BB-	телеком	
Ростелеком-05	2 000 R	7.60	30.11.11		30.05.12	9.6										BB+/BB-	телеком	
Ростелеком-06	2 000 R	7.80	30.11.11		30.05.12	9.6										BB+/BB-	телеком	
Ростелеком-07	3 000 R	9.30	30.08.11		30.08.11	0.5										BB+/BB-	телеком	
Ростелеком-08	3 000 R	6.65	06.09.11		03.09.13	25.0					100.00					BB+/BB-	телеком	
Ростелеком-09	2 000 R	8.10	08.09.11		08.12.11	3.8				90.00						BB+/BB-	телеком	
Ростелеком-10	2 000 R	6.31	23.08.11		21.05.13	21.5										BB+/BB-	телеком	
Ростелеком-11	3 000 R	11.70	02.11.11		24.07.19	96.7	105.12	0.21		104.80	105.43		11.09	2.78	4.43	BB+/BB-	телеком	
Ростелеком-13	2 000 R	11.00	19.10.11	21.10.11	17.10.12	2.0	14.3									BB+/BB-	телеком	
Ростелеком-14	1 000 R	11.40	20.10.11		18.10.12	14.3	102.00		1 010	100.02	103.90		9.93	2.79	1.01	BB+/BB-	телеком	
РСГ-Финанс 01	3 000 R	10.75	21.09.11	25.12.12	18.06.14	17.0	34.6	99.55	0.05	59 019	99.20	99.55	11.44	2.69	1.14		финансы	
РТК-Лизинг БО-01	1 500 R	11.50	07.02.12	16.08.11	06.08.13	0.0	24.1	99.95	0.40		99.70	100.20	-39.68	5.74	0.00		финансы	
Русал Братск-7	15 000 R	8.30	01.09.11		22.02.18	79.4	99.10	0.60	310 460	99.11	99.30		8.66	4.18	4.58		Металлургия	
Русал Братск-8	15 000 R	8.50	17.10.11	13.04.15	05.04.21	45.0	117.4	99.00	0.90	542 111	98.75	99.50	9.01	4.28	2.88		Металлургия	
РусГидро-01	10 000 R	8.00	24.10.11	18.04.16	12.04.21	57.0	117.6	100.50	0.50	151 502	100.40	100.90	8.02	3.97	3.61	/Baa3/BBB-	энергетика	
РусГидро-02	10 000 R	8.00	24.10.11	18.04.16	12.04.21	57.0	117.6	100.80	0.20	61 938	100.21	100.80	7.94	3.96	3.62	/Baa3/BBB-	энергетика	
РусМоре об	2 000 R	12.00	15.09.11		14.06.12	10.1	101.10		1 488	101.00	101.50		11.02	2.96	0.71		потреб. тов.	
РусСтанд-7	5 000 R	7.50	20.09.11		20.09.11	1.2	99.98	-0.04	7 977	99.85	100.19		7.74	3.74	0.09	В+/Baa3/B+	банки	
РусСтанд-8	5 000 R	7.75	14.10.11		13.04.12	8.1					100.70					В+/Baa3/B+	банки	
Русфинанс10	2 000 R	7.90	15.11.11	19.11.13	10.11.15	28.0	51.6	100.00		45 997	90.01		7.98	3.94	1.93	/Baa2/BB+	банки	
Русфинанс11	2 000 R	7.90	16.11.11	20.11.13	11.11.15	28.0	51.6	100.00		27 000	90.01		7.98	3.94	1.93	/Baa2/BB+	банки	
Русфинанс8	2 000 R	7.70	19.09.11															

Рынок рублевых облигаций

Выпуск	Объем, млн	Купон, %	Дата			Месяцев до		Цена	Изм.	Торговый объем, шт (осн.+РПС)	Котировки		Доходность, %			Дюр, лет	Рейтинг F/M/S	Сектор		
			купона	оферты	погаш	офрт	погаш				покупка	продажа	офрт	погаш	текущ					
КОРПОРАТИВНЫЕ РУБЛЕВЫЕ ОБЛИГАЦИИ (продолжение)																				
СистГалс 1	3 000 R	8.50	11.10.11		08.04.14		32.2									отозван//	строительство			
СистГалс 2	2 000 R	8.50	18.10.11		15.04.14		32.5									отозван//	строительство			
Система-01	6 000 R	9.75	08.09.11		07.03.13		19.0	103.25	-0.60	51 500	99.00	104.84		7.64	4.71	1.33	BB-/Ba3/BB	телеком		
Система-02	20 000 R	14.75	16.08.11	14.08.12	12.08.14	12.0	36.4									BB-/Ba3/BB	телеком			
Система-03	19 000 R	12.50	01.12.11	15.10.12	24.11.16	16.0	64.3	107.00	1.00	21 275	106.00	107.00	6.78	5.82	1.14	BB-/Ba3/BB	телеком			
Система-04	19 500 R	7.65	20.09.11		15.03.16		55.8	100.34	-0.22	572	99.00	100.45		7.61	3.80	1.86	BB-/Ba3/BB	телеком		
Ситроникс БО-1	2 000 R	11.50	20.12.11	26.06.12	18.06.13	11.0	22.4	100.00	0.11	886	99.89	100.00	11.84	5.86	0.75	B-/B3/	телеком			
Ситроникс БО-2	3 000 R	10.75	10.10.11	15.10.12	07.10.13	14.0	26.1	100.00	0.45	13 452	98.51	100.35	10.84	5.36	0.99	B-/B3/	телеком			
СКБ-банк БО-03	3 000 R	9.15	29.11.11	29.05.12	26.11.13	10.0	27.8	99.75	-0.23	15 035	99.73	100.00	9.68	4.57	0.70	B/B2/	банки			
СКБ-банк БО-04	2 000 R	9.80	07.12.11	12.12.11	05.06.13	4.0	22.0	99.64	0.37		99.27	100.00	10.74	4.90	0.29	B/B2/	банки			
СКБ-банк БО-05	2 000 R	8.25	13.10.11	11.10.12	10.04.14	14.0	32.3	98.00	1.50	5	96.06	98.00	10.36	4.20	1.00	B/B2/	банки			
СКБ-банк БО-06	2 000 R	8.50	10.01.12	12.07.13	08.07.14	23.0	35.3	97.60			95.00	100.20	10.11	4.34	1.62	B/B2/	банки			
Соллерс БО-02	2 000 R	13.00	02.11.11	07.05.12	01.05.13	9.0	20.8	100.38	-0.12	1 166	100.50	101.79	12.51	6.46	0.62		автопром			
Соллерс2	3 000 R	12.50	18.01.12		17.07.13		23.4	101.50	0.96	57	101.51	102.50		11.93	6.14	1.57		автопром		
СОРУС КАП2	1 500 R		06.10.11		05.04.12		7.8										торговля			
СтрКредБО1	1 000 R	9.90	28.01.12	01.08.12	28.07.14	12.0	35.9										банки			
СтрКредБО2	1 000 R	9.90	28.01.12	01.08.12	28.07.14	12.0	35.9										банки			
СтрТрГаз02	5 000 R	8.49	13.01.12		13.07.12		11.1	93.30	0.27	8 411	93.30	93.90		17.38	4.54	0.76		строительство		
СтрТрГаз03	5 000 R	8.50	13.10.11		11.04.13		20.2	92.78	4.73		88.05	97.51		13.94	4.57	1.35		строительство		
СУ-155 Зоб	3 000 R	12.70	17.08.11		15.02.12		6.1											строительство		
СудострБ-3	2 000 R	9.75	03.09.11	03.03.12	03.03.14	7.0	31.0	97.90			97.02	98.78	14.29	5.02	0.46	/B3/	банки			
СудострБ-5	1 500 R	9.25	05.09.11	05.09.11	03.09.12	1.0	12.8	99.80	0.30	46	99.03	100.24	12.98	4.62	0.05	/B3/	банки			
СУЭК Финанс-01	10 000 R	9.35	06.01.12	10.07.13	26.06.20	23.0	107.9	102.55	-0.60	137 620	102.50	103.10	7.96	4.55	1.64		сырье			
Сэтл групп1	1 000 R	11.70	15.11.11		15.05.12		9.1	99.40	0.39	12 417	98.70	99.40		12.89	5.87	0.64		строительство		
Татнефть БО-01	5 000 R	7.25	23.09.11		20.09.13		25.6	101.08	1.19		100.50	101.65		6.80	3.58	1.81	B+//	сырье		
Таттелеком 4	1 500 R	8.25	03.11.11		01.11.12		14.8	98.40			96.01	100.80		9.88	4.18	1.05		телеком		
ТатфондБ 5	2 000 R	8.50	21.09.11		21.03.12		7.3	100.00	0.50		99.70	100.30		8.65	4.24	0.53	/B2/	банки		
ТатфондБ 6	2 000 R	8.75	30.08.11	28.02.12	26.02.13	7.0	18.7	99.65	-0.45		99.00	100.30	9.64	4.38	0.47	/B2/	банки			
ТатфондБ 7	1 000 R	8.75	16.12.11	22.12.11	14.12.12	4.0	16.2				99.90						/B2/	банки		
ТатфондБ БО-01	2 000 R	9.50	29.12.11	28.06.12	26.12.13	11.0	28.8	99.30	-0.80	16 948	98.75	100.30	10.60	4.77	0.77	/B2/	банки			
ТатфондБ БО-02	2 000 R	8.75	20.10.11	18.10.12	17.04.14	14.0	32.5	99.90	0.80	19 572	98.50	99.65	9.02	4.37	1.02	/B2/	банки			
ТВЗ БО-01	2 000 R	6.50	14.12.11		12.06.13		22.2											машиностр.		
ТГК-1 01	4 000 R	8.50	13.09.11	15.03.12	11.03.14	7.0	31.3	99.55	-1.47		97.50	101.60	9.42	4.26	0.51			энергетика		
ТГК-1 02	5 000 R	6.70	03.01.12	02.07.13	01.07.14	23.0	35.0	98.46			97.50	99.41	7.74	3.39	1.66			энергетика		
ТГК-10 об2	5 000 R	6.50	08.02.12	08.02.12	06.02.13	6.0	18.0											энергетика		
ТГК-2 БО-01	5 000 R	9.00	20.09.11		17.09.13		25.5	99.00		320	97.51	100.30		9.76	4.53	1.72	CCC//	энергетика		
ТГК-2-01	4 000 R	6.75	30.08.11		30.08.11		0.5	99.94			99.88	100.00		8.30	3.37	0.04	CCC//	энергетика		
ТГК-4 об.1	5 000 R	8.00	01.12.11		31.05.12		9.7				90.01								энергетика	
ТГК-5-01	5 000 R	8.75	14.10.11	16.10.13	06.10.17	26.0	74.8	102.90		100 002	101.25	102.15	7.36	4.24	1.84			энергетика		
ТГК-6-01	5 000 R	8.30	01.09.11	03.09.13	24.08.17	25.0	73.4	101.30		50 004	100.25	101.30	7.69	4.09	1.73			энергетика		
ТГК-6Ине-1	2 000 R	7.50	23.08.11		21.02.12		6.3												энергетика	
ТГК-8 01	3 500 R	8.80	10.11.11		10.05.12		9.0												энергетика	
ТГК-9-01	7 000 R	8.10	13.02.12	15.08.13	07.08.17	24.0	72.8	100.50		100 030	100.30	100.75	7.95	4.02	1.75			энергетика		
Теле2-01	5 000 R	8.40	23.12.11	22.06.16	11.06.21	59.0	119.6	100.05		1 500	99.85	100.35	8.54	4.19	3.72	BB+//	телеком			
Теле2-02	5 000 R	8.40	23.12.11	22.06.16	11.06.21	59.0	119.6	100.70	0.85	108 001	100.00	100.70	8.37	4.16	3.73	BB+//	телеком			
Теле2-03	3 000 R	8.40	23.12.11	22.06.16	11.06.21	59.0	119.6	99.80		1 420	93.01	100.60	8.60	4.20	3.72	BB+//	телеком			
Терна-Ф 02	1 500 R	1.00	04.11.11		04.11.11		2.7												производство	
ТехНикольФ	3 000 R	1.00	08.09.11		07.03.12		6.8					100.25							производство	
ТКСБанк 02	1 400 R	20.00	26.01.12		28.07.13		23.8	109.70	0.20	18	109.30	109.70		14.62	9.14	1.49			банки	
ТКСБанк БО-01	1 600 R	14.22	23.09.11		20.09.13		25.6	101.00	3.98	15	101.00	102.39		14.10	7.02	1.57			банки	
ТКСБанк БО-02	1 500 R	16.50	29.11.11	29.11.11	26.11.13	4.0	27.8	100.00	-1.45	1 852	99.52	100.00	16.87	8.23	0.25				банки	
ТКСБанк БО-03	1 500 R	14.00	23.08.11	21.08.12	18.02.14	12.0	30.6	98.00		2 610	98.42	100.00	16.85	7.12	0.79				банки	
ТКФинанс БО 1	500 R	10.50	28.12.11		25.06.14		34.8												финансы	
ТКФинанс БО 2	500 R	10.50	28.12.11		25.06.14		34.8												финансы	
ТМК БО-01	5 000 R	8.85	25.10.11		22.10.13		26.6										/B1/B		производство	
Трансаэро-1	3 000 R	11.85	26.10.11	25.04.12	23.10.13	8.0	26.7	100.00	0.01	8 527	99.77	100.00	12.14	5.91	0.60				транспорт	
ТрансКапитал-2	1 800 R	8.15	20.09.11	18.09.12	15.03.16	13.0	55.8	100.04	-0.73		99.10	100.99	8.26	4.06	0.96				/B1/	банки
ТрансКонт1	3 000 R	9.50	30.08.11		26.02.13		18.7	103.94		2 000	103.48	104.00		6.87	4.56	1.32	BB+/Ba2/		транспорт	
ТрансКонт2	3 000 R	8.80	08.12.11		04.06.15		46.3	102.50		77 000	102.49	103.00		8.01	4.28	2.50	BB+/Ba2/		транспорт	
ТрансКред БО-1	5 000 R	7.80	17.11.11		17.11.13		27.5	99.85		105 575	99.51	101.70		7.92	3.87	1.93	/Ba1/BB+		банки	
ТрансКред2	3 000 R	6.90	13.12.11		12.06.12		10.1				100.25						/Ba1/BB+		банки	
ТрансКредБ	3 000 R	7.90	10.02.12		12.08.13		24.3	101.18			100.50	101.85		7.39	3.92	1.75	/Ba1/BB+		банки	
ТрансКредБ	4 000 R	8.25	20.10.11		17.04.14		32.5	101.75			100.55	102.95		7.65	4.04	2.23	/Ba1/BB+		банки	
Трансмаш БО-01	3 000 R	6.50	26.01.12																	

Рынок рублевых облигаций

Выпуск	Объем, млн	Купон, %	Дата			Месяцев до		Цена	Изм.	Торговый объем, шт (осн.+РПС)	Котировки		Доходность, %			Дюр, лет	Рейтинг F/M/S	Сектор
			купона	оферты	погаш	офрт	погаш				покупка	продажа	офрт	погаш	текущ			
КОРПОРАТИВНЫЕ РУБЛЕВЫЕ ОБЛИГАЦИИ (продолжение)																		
ФСК ЕЭС-04	6 000 R	7.30	06.10.11		06.10.11		1.7	100.50	0.02	1	100.18	100.50		3.74	3.62	0.14	/Baa2/BBB	энергетика
ФСК ЕЭС-06	10 000 R	7.15	27.09.11	26.09.13	15.09.20	26.0	110.6	100.50			100.25	100.75	6.99	3.55	1.82	/Baa2/BBB	энергетика	
ФСК ЕЭС-07	5 000 R	7.50	28.10.11	27.10.15	16.10.20	51.0	111.7	99.48			99.25	99.70	7.77	3.76	3.34	/Baa2/BBB	энергетика	
ФСК ЕЭС-08	10 000 R	7.15	27.09.11	26.09.13	15.09.20	26.0	110.6	100.50			100.25	100.75	6.99	3.55	1.82	/Baa2/BBB	энергетика	
ФСК ЕЭС-09	5 000 R	7.99	28.10.11	24.10.17	16.10.20	75.0	111.7	100.25		75 000	100.25	100.50	7.86	3.87	4.56	/Baa2/BBB	энергетика	
ФСК ЕЭС-10	10 000 R	7.75	27.09.11	24.09.15	15.09.20	50.0	110.6	100.50	0.10	152 641	100.25	100.75	7.74	3.84	3.25	/Baa2/BBB	энергетика	
ФСК ЕЭС-11	5 000 R	7.99	28.10.11	24.10.17	16.10.20	75.0	111.7	100.25		75 000	99.75	100.50	8.08	3.97	4.53	/Baa2/BBB	энергетика	
ФСК ЕЭС-13	10 000 R	8.50	03.01.12		22.06.21		120.0	100.90	-0.40	100 918	100.81	101.80		8.54	4.20	6.28	/Baa2/BBB	энергетика
ФСК ЕЭС-19	20 000 R	7.95	19.01.12	18.07.18	06.07.23	84.0	144.8	99.80	0.30	5 000	98.01	99.75	8.13	3.97	5.02	/Baa2/BBB	энергетика	
ХантМанБанк-02	3 000 R	6.25	14.12.11	13.06.12	12.06.13	10.0	22.2									/Ba3/B+	банки	
ХКФ Банк-01	3 000 R	7.18	25.10.11		22.04.14		32.7	99.75			99.50	100.00	7.48	1.79	2.29	BB/Ba3/B+	банки	
ХКФ Банк БО-03	4 000 R	7.90	25.10.11	22.10.13	22.04.14	27.0	32.7	99.80		18 000	99.10	100.09	8.24	1.97	1.87	BB/Ba3/B+	банки	
ХКФ Банк-4	3 000 R	7.10	12.10.11		12.10.11		1.9	100.05			100.00	100.10	6.93	1.77	0.15	BB/Ba3/B+	банки	
ХКФ Банк-5	4 000 R	8.15	19.10.11	19.10.11	17.04.13	2.0	20.4				100.45					BB/Ba3/B+	банки	
ХКФ Банк-6	5 000 R	7.75	13.09.11	11.12.12	10.06.14	16.0	34.3	100.50	0.50	20	100.00	100.50	7.55		1.92	1.17	BB/Ba3/B+	банки
ХКФ Банк-7	5 000 R	9.00	27.10.11	30.04.12	23.04.15	9.0	44.9				101.30					BB/Ba3/B+	банки	
Центр-инв. БО-01	1 500 R	8.40	20.12.11	20.12.12	17.06.14	16.0	34.6				100.00					/B1/	банки	
Центр-инв. БО-05	1 000 R	8.40	20.12.11	20.12.12	17.06.14	16.0	34.6				100.00					/B1/	банки	
Центр-инв2	3 000 R	9.25	27.12.11	29.06.12	24.06.14	11.0	34.8				101.10					/B1/	банки	
Черкизово БО-03	3 000 R	8.25	11.11.11		08.11.13		27.2	99.00		26	98.51			8.93	4.16	1.88	/B2/	потреб. тов.
ЧТПЗ 03об	8 000 R	8.00	25.10.11	24.04.12	21.04.15	8.0	44.8				96.01					/отозван/	производство	
ЧТПЗ БО-01	5 000 R	16.50	06.12.11	08.12.11	04.12.12	4.0	15.9	100.50	-0.49	33 327	100.40	100.50	14.83		8.19	0.27	/отозван/	производство
ЭлемЛиз-02	2 300 R	11.50	08.09.11		04.09.14		37.2	94.95			85.00	104.90		14.24	3.02	2.23		финансы
ЮниКредиБанк-04	10 000 R	7.00	15.11.11	16.11.12	10.11.15	15.0	51.6				101.00						BB/Ba3/B+	банки
ЮниКредиБанк-05	5 000 R	7.50	06.09.11	03.09.13	01.09.15	25.0	49.3				101.00						BB/Ba3/B+	банки
Юнимилк 01	2 000 R	14.00	06.09.11		06.09.11		0.7	100.00		26	99.90	100.50		14.04	6.98	0.05		потреб. тов.
ЮТэйр-Ф 05	1 500 R	9.50	27.10.11		21.07.16		60.1	103.50	-0.50		103.00	104.00		8.90	2.29	3.67		транспорт
ЮТэйр-Ф БО-1	1 500 R	12.50	27.09.11		26.03.13		19.6	100.42			95.00	105.85		12.77	3.10	1.30		транспорт
ЮТэйр-Ф БО-2	1 500 R	12.50	27.09.11		26.03.13		19.6	104.13			101.01	107.25		10.06	2.99	1.33		транспорт
ЮТэйр-Ф БО-3	1 500 R	9.45	22.09.11		19.12.13		28.6											транспорт
ЮТэйр-Ф БО-4	1 500 R	9.00	28.09.11		26.03.14		31.8	100.20	0.10	486	91.00	100.20		9.21	2.24	2.13		транспорт
ЮТэйр-Ф БО-5	1 500 R	9.00	28.09.11		26.03.14		31.8	99.41			98.02	100.80		9.58	2.26	2.13		транспорт
Якутскэн БО-01	3 000 R	8.25	06.09.11		03.09.13		25.0										BB//	энергетика
Якутскэн02	1 200 R	10.30	08.09.11		08.03.12		6.9	96.00			90.00	102.00		18.83	5.35	0.45	BB//	энергетика

Рынок рублевых облигаций

Выпуск	Объем, млн	Купон, %	Дата			Месяцев до		Цена	Изм.	Торговый объем, шт (осн.+РПС)	Котировки		Доходность, %			Дюр, лет	Рейтинг F/M/S	Сектор
			купона	оферты	погаш	офрт	погаш				покупка	продажа	офрт	погаш	текущ			
ГОСУДАРСТВЕННЫЕ И МУНИЦИПАЛЬНЫЕ ОБЛИГАЦИИ																		
Беларусь-01	7 000 R	8.70	22.09.11		20.12.12		16.4	93.50	1.50	7	91.81	93.00		14.82	2.32	1.11	/B3/B	гос. бумаги
Волгогр06-34005	3 000 R	8.00	09.11.11		04.05.16		57.5	99.84			99.50	100.18		7.80	4.00	2.87	//BB-	муниципальный
Волгогр064	1 000 R	7.15	15.11.11		15.05.12		9.1	100.38			100.00	100.75		7.27	3.75	0.68	//BB-	муниципальный
Волгогр069	2 000 R	8.25	07.12.11		04.06.14		34.1	101.38			100.00	102.75		7.20	4.06	1.64	//BB-	муниципальный
ИркОбл31-5	2 200 R	7.70	26.10.11		26.10.11		2.4				100.00						//BB	муниципальный
ИркОбл31-6	3 800 R	9.15	23.11.11		22.11.12		15.5				99.00						//BB	муниципальный
Казань07	2 000 R	8.75	21.09.11		15.12.14		40.6	101.75		13 230	101.40	101.75		7.68	2.14	1.63		муниципальный
КалужОбл-2	1 300 R	8.40	29.08.11		29.08.11		0.5	100.00		45	99.50	100.10		7.24	2.04	0.04	BB-/	муниципальный
КалужОбл-3	1 000 R	8.95	01.09.11		29.11.12		15.7	100.35			99.00	101.70		8.78	2.22	0.86	BB-/	муниципальный
КалужОбл-4	1 500 R	10.01	28.09.11		26.06.13		22.7	103.70		6 000	103.51	103.70		7.28	2.41	1.19	BB-/	муниципальный
КалужОбл-5	2 500 R	8.20	25.08.11		19.05.16		58.0	101.90			101.50	102.30		7.88	2.01	3.32	BB-/	муниципальный
Карелия 11	800 R	9.70	10.11.11		10.05.12		9.0										BB-/	муниципальный
Карелия 3	2 000 R	9.91	22.09.11		18.06.15		46.8										BB-/	муниципальный
КОМИ 7в об	1 000 R	8.00	23.11.11		22.11.13		27.7	99.90			99.00	100.80		8.21	4.04	1.53	BB/Ba2/	муниципальный
КОМИ 8в об	1 000 R	7.50	04.09.11		03.12.15		52.4	95.69	-0.30	6	91.60	95.69		7.93	3.93	2.94	BB/Ba2/	муниципальный
КОМИ 9в об	2 100 R	7.75	19.10.11		18.10.14		38.7	101.00			100.00	102.00		7.04	3.85	2.25	BB/Ba2/	муниципальный
КраснЯрк4	10 200 R	10.89	10.11.11		08.11.12		15.0	102.70	-0.30	42 400	102.70	102.90		7.32	2.64	0.73	BB+/Ba2/BB+	муниципальный
ЛенОбл-3об	1 300 R	12.00	09.12.11		05.12.14		40.3	113.00		1 159	111.50	113.00		7.49	5.30	2.62	BB/BB	муниципальный
МГор39-об	4 800 R	8.00	21.01.12		21.07.14		35.7	99.50	-2.00		97.01	102.00		7.67	4.05	2.48	BBB/Baa1/BBB	муниципальный
МГор44-об	5 000 R	8.00	24.12.11		24.06.15		47.0	98.00			96.00	100.00		8.01	4.09	3.13	BBB/Baa1/BBB	муниципальный
МГор45-об	15 000 R	8.00	27.12.11		27.06.12		10.6	102.30		396	97.01	102.50		5.31	3.92	0.81	BBB/Baa1/BBB	муниципальный
МГор48-об	30 000 R	8.00	11.12.11		11.06.22		131.8	91.70	1.47	2	90.60	92.00		8.06	4.37	6.90	BBB/Baa1/BBB	муниципальный
МГор49-об	25 000 R	8.00	14.12.11		14.06.17		71.0	95.95	-0.30	5	96.05	97.99		8.21	4.18	4.40	BBB/Baa1/BBB	муниципальный
МГор50-об	15 000 R	8.00	18.12.11		18.12.11		4.2	100.93	-0.17		100.51	101.35		5.26	3.97	0.32	BBB/Baa1/BBB	муниципальный
МГор53-об	15 000 R	8.00	01.09.11		01.09.13		2.9	101.25			100.50	102.00		6.72	3.98	1.75	BBB/Baa1/BBB	муниципальный
МГор54-об	15 000 R	8.00	05.09.11		05.09.12		12.9	102.30		103 700	100.90	102.10		5.34	3.94	0.95	BBB/Baa1/BBB	муниципальный
МГор56-об	20 000 R	8.00	22.09.11		22.09.16		62.2	97.50	-0.39	1 000	94.05	98.88		7.89	4.14	3.90	BBB/Baa1/BBB	муниципальный
МГор61-об	15 000 R	15.00	03.09.11		03.06.13		21.9	114.37	0.87	25 499	113.42	114.57		6.65	3.31	1.49	BBB/Baa1/BBB	муниципальный
МГор62-об	20 000 R	14.00	08.09.11		08.06.14		34.3	116.29	0.49	305 279	115.80	116.29		6.75	3.04	2.22	BBB/Baa1/BBB	муниципальный
МГор63-об	15 000 R	15.00	10.09.11		10.12.13		28.3	119.00		2 000	118.65	119.30		6.30	3.18	1.87	BBB/Baa1/BBB	муниципальный
МГор66-об	110 000 R	8.75	23.08.11		23.11.18		88.6	103.50			100.50	106.50		8.42	2.13	4.96	BBB/Baa1/BBB	муниципальный
Мос.обл.7в	16 000 R	8.00	19.10.11		16.04.14		32.5	100.40	0.40	5 001	99.85	100.85		7.98	3.97	2.22	/B1/отозван	муниципальный
Мос.обл.8в	10 000 R	9.00	13.12.11		11.06.13		22.2	101.02	0.02		100.20	101.84		8.24	4.44	1.06	/B1/отозван	муниципальный
Мос.обл.9в	33 000 R	18.00	27.09.11		15.03.12		7.1	104.25	-0.15	4 098	100.00	104.30		7.12	8.04	0.36	/B1/отозван	муниципальный
НижегорОбл3	2 000 R	7.70	20.10.11		20.10.11		2.2	100.55			100.10	101.00		4.61	3.82	0.17	V+/отозван/	муниципальный
НижегорОбл4	2 700 R	8.00	21.11.11		17.11.12		15.3	100.75			100.00	101.50		6.90	3.94	0.69	V+/отозван/	муниципальный
ФФЗ 25063	30 000 R	6.20	09.11.11		09.11.11		2.9	100.35		88 915	100.35	100.50		4.78	1.54	0.22	BBB/Baa1/BBB	гос. бумаги
ФФЗ 25064	45 000 R	11.90	19.10.11		18.01.12		5.2			48 000		103.35					BBB/Baa1/BBB	гос. бумаги
ФФЗ 25065	46 000 R	12.00	28.09.11		27.03.13		19.7	110.00	0.40	1	109.30	110.00		5.60	2.72	1.40	BBB/Baa1/BBB	гос. бумаги
ФФЗ 25067	45 000 R	11.30	19.10.11		17.10.12		14.3	106.70	0.10	1	106.40	106.60		5.48	2.64	1.05	BBB/Baa1/BBB	гос. бумаги
ФФЗ 25068	45 000 R	12.00	24.08.11		20.08.14		36.7	114.98	0.04	100 000	114.60	115.00		6.56	5.20	2.37	BBB/Baa1/BBB	гос. бумаги
ФФЗ 25070	44 947 R	10.00	28.09.11		28.09.11		1.5	100.66	-0.07	483 390	100.64	100.69		4.37	4.95	0.12	BBB/Baa1/BBB	гос. бумаги
ФФЗ 25071	80 000 R	8.10	30.11.11		26.11.14		40.0	103.61	-0.19	300 064	103.61	104.72		6.97	3.90	2.72	BBB/Baa1/BBB	гос. бумаги
ФФЗ 25072	150 000 R	7.15	25.01.12		23.01.13		17.6	101.90	0.10	37 862	101.75	101.95		5.84	3.50	1.32	BBB/Baa1/BBB	гос. бумаги
ФФЗ 25073	150 000 R	6.85	01.02.12		01.08.12		11.7	101.50	0.08	29 000	101.20	101.50		5.30	3.37	0.90	BBB/Baa1/BBB	гос. бумаги
ФФЗ 25075	137 604 R	6.88	18.01.12		15.07.15		47.7	99.30	0.05	60 001	99.30	99.50		7.21	3.46	3.25	BBB/Baa1/BBB	гос. бумаги
ФФЗ 25076	136 261 R	7.10	15.09.11		13.03.14		31.4	101.35	0.02	120 002	101.30	101.40		6.62	4.59	2.17	BBB/Baa1/BBB	гос. бумаги
ФФЗ 25077	97 232 R	7.35	25.01.12		20.01.16		54.0	100.25	0.10	30 000	100.20	100.35		7.41	3.66	3.59	BBB/Baa1/BBB	гос. бумаги
ФФЗ 25078	99 736 R	6.70	08.02.12		06.02.13		18.0	101.30	0.15	25 000	101.25	101.30		5.86	3.30	1.36	BBB/Baa1/BBB	гос. бумаги
ФФЗ 25079	10 000 R	7.00	07.12.11		03.06.15		46.3	99.85	0.20	30 001	99.78	99.85		7.16	3.63	3.13		гос. бумаги
ФФЗ 26198	42 117 R	6.00	03.11.11		02.11.12		14.8			147 000		100.90					BBB/Baa1/BBB	гос. бумаги
ФФЗ 26199	44 000 R	6.10	12.10.11		11.07.12		11.0	100.75		30 001	100.50	101.00		5.35	1.51	0.84	BBB/Baa1/BBB	гос. бумаги
ФФЗ 26200	50 000 R	6.10	19.10.11		17.07.13		23.4			942 568		101.00					BBB/Baa1/BBB	гос. бумаги
ФФЗ 26202	40 000 R	11.20	21.09.11		17.12.14		40.7	113.40	0.10	60 001	113.33	113.39		6.86	2.46	2.65	BBB/Baa1/BBB	гос. бумаги
ФФЗ 26203	139 560 R	6.90	08.02.12		03.08.16		60.5	97.90	0.10	151 556	97.31	98.00		7.55	3.52	3.98	BBB/Baa1/BBB	гос. бумаги
ФФЗ 26204	63 488 R	7.50	22.09.11		15.03.18		80.1	99.25	0.05	150 000	98.95	99.33		7.79	3.77	4.79	BBB/Baa1/BBB	гос. бумаги
ФФЗ 26205	17 213 R	7.60	26.10.11		14.04.21		117.7	99.05	0.05	30 002	98.80	99.10		7.89	4.12	6.33	BBB/Baa1/BBB	гос. бумаги
ФФЗ 26206	11 736 R	7.40	21.12.11		14.06.17		71.0	99.22	0.12	168 000	99.20	99.30		7.71	4.00	4.43		гос. бумаги
ФФЗ 46002	46 500 R	8.00	08.02.12		08.08.12		12.0	101.92		200 000	101.65	102.20		5.36	3.92	0.69	BBB/Baa1/BBB	гос. бумаги
ФФЗ 46014	29 145 R	7.00	07.09.11		29.08.18		85.7	96.45		261 000	95.00	97.90		7.83	3.62	4.94	BBB/Baa1/BBB	гос. бумаги
ФФЗ 46017	80 000 R	7.00	09.11.11		03.08.16													

Рынок еврооблигаций

Выпуск	Объем, млн	Купон, %	Дата			Месяцев до		Цена	Изм.	Торговый объем, шт	Котировки		Доходность, %			Дюр, лет	Рейтинг F/M/S	Сектор
			купона	оферты	погаш	офрт	погаш				покупка	продажа	офрт	погаш	текущ			
ЕВРООБЛИГАЦИИ																		
Ak bars-12	225 \$	10.25	03.12.11		03.12.12	15.9	106.54	0.25					4.98	4.81	1.20	BB-/Ba3/	банки	
Alfa-Bank-12	500 \$	8.20	25.12.11		25.06.12	10.5	103.00	0.19					4.60	3.98	0.82	BB+/Ba1/BB-	банки	
Alfa-Bank-13	400 \$	9.25	24.12.11		24.06.13	22.6	107.44	-0.06					5.00	4.30	1.69	BB+/Ba1/BB-	банки	
Alfa-Bank-15_03_18	600 \$	8.00	18.09.11		18.03.15	43.7	104.03	0.50					6.72	3.84	3.00	BB+/Ba1/BB-	банки	
Alfa-Bank-17	300 \$	8.64	22.08.11	22.02.12	22.02.17	6.0	67.3	100.00	0.50			8.63	4.32	0.48	BB+/Ba1/BB-	банки		
Alfa-Bank-17_09_25	1 000 \$	7.88	25.09.11		25.09.17	74.4	101.69	0.50					7.52	3.87	4.66	BB+/Ba1/BB-	банки	
Alfa-Bank-21	1 000 \$	7.75	28.10.11		28.04.21	118.1	97.62	0.99					7.18	3.97	6.56	BB+/Ba1/BB-	банки	
Alliance Oil-15	350 \$	9.88	11.09.11		11.03.15	43.5	105.37	-0.02					8.11	4.69	2.88	B-/B+	сырье	
Alrosa-14	500 \$	8.88	17.11.11		17.11.14	39.7	112.29	0.57					4.75	3.95	2.80	BB-/Ba3/BB-	сырье	
Alrosa-20	1 000 \$	7.75	03.11.11		03.11.20	112.3	106.86	1.44					6.74	3.63	6.49	BB-/Ba3/BB-	сырье	
Bank St-Petersburg-17	100 \$	10.50	25.01.12		25.07.17	72.4	101.56	0.19					11.32	5.17	4.22	/Ba3/	банки	
BoM-13	500 \$	7.34	13.11.11		13.05.13	21.2	103.72	0.51					5.07	3.54	1.60	BBB-/Ba2/	банки	
BoM-15	300 \$	7.50	25.11.11		25.11.15	52.1	97.54	-0.28					8.19	3.84	3.52	BBB-/Ba2/	банки	
BoM-15_03_11	750 \$	6.70	11.09.11		11.03.15	43.5	102.84	0.89					5.81	3.26	3.07	BBB-/Ba2/	банки	
BoM-17	400 \$	6.81	10.11.11		10.05.17	69.8	97.14	0.64					7.43	3.50	4.07	BBB-/Ba2/	банки	
Credit Europe Bank-13	300 \$	7.75	20.11.11		20.05.13	21.5										/Ba3/	банки	
EURDEV-14	500 \$	7.38	29.09.11		29.09.14	38.0	108.20	0.49					4.53	3.41	2.73	BBB/A3/BBB	банки	
Eurochem12	300 \$	7.88	21.09.11		21.09.12	13.4	102.01	0.51					5.96	3.86	1.01	BB/BB	химия	
Evrax-04_18	850 \$	6.75	27.10.11		27.04.18	81.6	96.39	1.35					7.44	3.50	5.17	BB-/B1/B	металлургия	
Evrax-13	1 050 \$	8.88	24.10.11		24.04.13	20.6	106.54	0.02					4.80	4.16	1.54	BB-/B1/B	металлургия	
Evrax-15	750 \$	8.25	10.11.11		10.11.15	51.6	106.57	0.27					6.45	3.87	3.50	/Ba3/BB-	металлургия	
Evrax-18	550 \$	9.50	24.10.11		24.04.18	81.5	110.52	0.92					7.47	4.30	4.88	BB-/B1/B	металлургия	
Gazprom-12	1 000 €	4.56	09.12.11		09.12.12	16.1	101.90	0.05					3.04	4.47	1.25	BBB/Baa1/BBB	сырье	
Gazprom-12 JPY	30 000 Y	2.89	15.11.11		15.11.12	15.3	100.57						2.42	1.44	1.21	BBB/Baa1/BBB	сырье	
Gazprom-13	1 750 \$	9.63	01.09.11		01.03.13	18.8	110.30	0.32					2.76	4.36	1.40	BBB/Baa1/BBB	сырье	
Gazprom-13 GBP	800 G	6.58	31.10.11		31.10.13	26.9	106.04	0.26					3.64	6.20	2.00	BBB/Baa1/BBB	сырье	
Gazprom-13-2	1 222 \$	4.51	22.01.12		22.07.13	23.9										BBB/Baa1/BBB	сырье	
Gazprom-13-5	400 \$	7.34	11.10.11		11.04.13	20.2	107.32	0.14					2.78	3.42	1.54	BBB/Baa1/BBB	сырье	
Gazprom-13-6	500 \$	7.51	31.01.12		31.07.13	23.9	108.90	0.21					2.80	3.45	1.84	BBB/Baa1/BBB	сырье	
Gazprom-14	780 €	5.03	25.02.12		25.02.14	30.8	103.55	0.33					3.50	4.86	2.35	BBB/Baa1/BBB	сырье	
Gazprom-14_07_31	1 250 \$	8.13	31.01.12		31.07.14	36.0	112.34	0.60					3.79	3.70	2.65	BBB/Baa1/BBB	сырье	
Gazprom-14-2	700 €	5.36	31.10.11		31.10.14	39.1	104.28	0.27					3.87	5.14	2.87	BBB/Baa1/BBB	сырье	
Gazprom-15	1 000 €	5.88	01.06.12		01.06.15	46.2	105.55	0.73					4.21	5.57	3.41	BBB/Baa1/BBB	сырье	
Gazprom-15_02_04	850 €	8.13	04.02.12		04.02.15	42.3	112.98	1.27					1.92	7.19	3.03	BBB/Baa1/BBB	сырье	
Gazprom-15_11_29	1 000 \$	5.09	29.11.11		29.11.15	52.2	104.69	0.70					3.89	2.43	3.80	BBB/Baa1/BBB	сырье	
Gazprom-16	1 350 \$	6.21	22.11.11		22.11.16	64.2	109.67	1.95					4.15	2.83	4.46	BBB/Baa1/BBB	сырье	
Gazprom-17	500 €	5.14	22.03.12		22.03.17	68.2	101.96	0.84					4.67	5.04	4.81	BBB/Baa1/BBB	сырье	
Gazprom-17-2	500 €	5.44	02.11.11		02.11.17	75.7	103.96	1.27					4.63	5.23	5.13	BBB/Baa1/BBB	сырье	
Gazprom-18	1 200 €	6.61	13.02.12		13.02.18	79.1	108.46	0.61					4.97	6.09	5.25	BBB/Baa1/BBB	сырье	
Gazprom-18-2	1 100 \$	8.15	11.10.11		11.04.18	81.0	118.20	1.33					4.91	3.45	5.15	BBB/Baa1/BBB	сырье	
Gazprom-19	2 250 \$	9.25	23.10.11	23.04.12	23.04.19	8.0	93.6	126.32	1.23			-23.57	3.66	0.76	BBB/Baa1/BBB	сырье		
Gazprom-20	1 250 \$	7.20	01.02.12		01.02.20	103.1	110.20	0.57					3.82	3.27	2.99	BBB/Baa1/BBB	сырье	
Gazprom-22	1 300 \$	6.51	07.09.11		07.03.22	128.6	107.79	1.95					5.52	3.02	7.50	BBB/Baa1/BBB	сырье	
Gazprom-34	1 200 \$	8.63	28.10.11	28.04.14	28.04.34	33.0	276.4	126.63	2.42			-1.06	3.41	2.46	BBB/Baa1/BBB	сырье		
Gazprom-37	1 250 \$	7.29	16.08.11		16.08.37	316.6	109.51	1.71					6.52	3.33	11.80	BBB/Baa1/BBB	сырье	
Gazprombank-13	500 \$	7.93	28.12.11		28.06.13	22.8	106.30	0.33					4.38	3.73	1.72	/Baa3/BB+	банки	
Gazprombank-14	500 \$	6.25	15.12.11		15.12.14	40.6	102.62	0.51					5.38	3.04	2.96	/Baa3/BB+	банки	
Gazprombank-15	1 000 \$	6.50	23.09.11		23.09.15	50.0	102.93	0.87					5.69	3.16	3.49	/Baa3/BB+	банки	
Gazprombank-16	120 \$	7.35	08.05.12		08.05.16	57.6										/Baa3/BB+	банки	
Gazstream-13	647 \$	5.63	22.01.12		22.07.13	23.6	103.12	-0.04					3.94	2.73	1.82	BBB/Baa1/BBB	сырье	
HCFB-14	500 \$	7.00	18.09.11		18.03.14	31.5	101.56	0.56					6.34	3.45	2.28	BB/Ba3/B+	банки	
IIB-13	200 \$	11.00	15.02.12		15.02.13	18.3										D/Caa2/D	банки	
Koks-16	350 \$	7.75	23.12.11		23.06.16	59.1	99.10	2.13					7.97	3.91	3.93	/B2/B	металлургия	
KZOSRU-11	200 \$	9.25	30.10.11		30.10.11	2.5	102.92	-0.05					-4.47	4.49	0.21	CCC/D	химия	
LenSpetsSMU-15	150 \$	9.75	09.11.11		09.11.15	51.6										/B	строительство	
Lukoil-14	900 \$	6.38	05.11.11		05.11.14	39.3	108.36	0.76					3.60	2.94	2.88	BBB-/Baa2/BBB-	сырье	
Lukoil-17	500 \$	6.36	07.12.11		07.06.17	70.8	107.03	0.84					4.95	2.97	4.81	BBB-/Baa2/BBB-	сырье	
Lukoil-19	600 \$	7.25	05.11.11		05.11.19	100.1	110.09	1.67					5.69	3.29	6.15	BBB-/Baa2/BBB-	сырье	
Lukoil-20	800 \$	6.13	09.11.11		09.11.20	112.5	102.20	1.30					5.81	3.00	6.90		сырье	
Lukoil-22	500 \$	6.66	07.12.11		07.06.22	131.6	104.76	1.29					6.05	3.18	7.63	BBB-/Baa2/BBB-	сырье	
MBRD-16	60 \$	10.38	10.09.11		10.03.16	55.6	98.06	-0.08					10.92	5.29	3.40	BBB-/Baa2/BBB-	банки	
Metalloinvest-16	750 \$	6.50	21.01.12		21.07.16	60.1	96.96	2.09					7.24	3.35	4.12	BB-/Ba3/	металлургия	
Moscow-11	374 €	6.45	12.10.11		12.10.11	1.9										BBB/Baa1/BBB	муниципальный	
Moscow-16	407 €	5.06	20.10.11		20.10.16	63.1	101.10	0.34					4.76	5.01	4.40	BBB/Baa1/BBB	муниципальный	
MTS-12	400 \$	8.00	28.01.12		28.01.12	5.5	102.00	0.02					3.50	3.92	0.44	BB+/Ba2/BB	телеком	
MTS-20	750 \$	8.63	22.12.11		22.06.20	107.8	109.95	0.92					6.53	3.92	6.45	BB+/Ba2/BB	телеком	
NKNH-12	101 \$	12.00	20.10.11		20.04.12	8.3	101.76	0.05					0.76	3.93	0.50	B+/Ba3/	химия	
NKNH-15	200 \$	8.50	22.12.11		22.12.15	53.0										B+/Ba3/	химия	
NMTP-12	300 \$	7.00	17.11.11		17.05.12	9.2	101.94	-0.05					4.35	3.43				

Рынок еврооблигаций

Выпуск	Объем, млн	Купон, %	Дата			Месяцев до		Цена	Изм.	Торговый объем, шт	Котировки		Доходность, %			Дюр, лет	Рейтинг F/M/S	Сектор
			купона	оферты	погаш	офрт	погаш				покупка	продажа	офрт	погаш	текущ			
ЕВРООБЛИГАЦИИ																		
Renaissance-16	325 \$	11.00	21.10.11		21.04.16	57.0	97.39	-0.02					11.73	5.65	3.44	B/B3/B	банки	
RenCap-13	225 \$	13.00	01.10.11		01.04.13	19.8	100.50	0.01					12.62	6.47	1.37	B/B3/B	банки	
Rosbank-12	130 \$	9.00	01.01.12		01.07.12	10.7										BBB+/Baa3/BBB+	банки	
Rosselkhozbank-12 CHF	150 C	6.26	30.04.12		30.04.12	8.6										BBB/Baa1/	банки	
Rosselkhozbank-13	700 \$	7.18	16.11.11		16.05.13	21.3	105.45	0.22					3.92	3.40	1.62	BBB/Baa1/	банки	
Rosselkhozbank-13 RUB	30 000 R	7.50	25.09.11		25.03.13	19.6	100.52	0.15					7.15	3.73	1.45	BBB/Baa1/	банки	
Rosselkhozbank-14	750 \$	7.13	14.01.12		14.01.14	29.4	107.04	0.60					4.03	3.33	2.21	BBB/Baa1/	банки	
Rosselkhozbank-14-2	1 000 \$	9.00	11.12.11		11.06.14	34.4	112.81	1.10					4.14	3.99	2.49	BBB/Baa1/	банки	
Rosselkhozbank-16	500 \$	6.97	21.09.11	21.09.11	21.09.16	62.1	100.13	0.13				5.61	3.48	0.10	BBB/Baa1/	банки		
Rosselkhozbank-16 RUB	32 000 R	8.70	17.09.11		17.03.16	55.9	102.49	0.12					8.04	4.24	3.62	BBB/Baa1/	банки	
Rosselkhozbank-17	1 250 \$	6.30	15.11.11		15.05.17	70.0	106.08	0.98					5.07	2.97	4.75	BBB/Baa1/	банки	
Rosselkhozbank-18	1 000 \$	7.75	29.11.11		29.05.18	82.6	113.82	1.61					5.30	3.40	5.29	BBB/Baa1/	банки	
Rosselkhozbank-21	800 \$	6.00	03.12.11		03.06.21	119.3	99.12	1.13					6.12	3.03	7.23	BBB/Baa1/	банки	
RusHydro-15	20 000 R	7.88	28.10.11		28.10.15	51.2	100.64	0.09					7.83	3.92	3.32	/Baa3/BBB-	энергетика	
Russia-15	2 000 \$	3.63	29.10.11		29.04.15	45.1	103.05	0.31					2.75	1.76	3.42	BBB/Baa1/BBB	гос. бумаги	
Russia-18	3 466 \$	11.00	24.01.12		24.07.18	84.5	143.46	0.11					3.81	3.83	5.26	BBB/Baa1/BBB	гос. бумаги	
Russia-18 RUB	90 000 R	7.85	10.09.11		10.03.18	80.0	104.26	0.38					7.03	3.76	4.95	BBB/Baa1/BBB	гос. бумаги	
Russia-20	3 500 \$	5.00	29.10.11		29.04.20	106.0	105.00	0.82					4.30	2.38	6.96	BBB/Baa1/BBB	гос. бумаги	
Russia-28	2 500 \$	12.75	24.12.11		24.06.28	205.3	176.33	0.69					5.66	3.62	9.12	BBB/Baa1/BBB	гос. бумаги	
Russia-30	21 218 \$	7.50	30.09.11		31.03.30	226.8	118.89	0.58	19571 731				4.22	3.15	5.43	BBB/Baa1/BBB	гос. бумаги	
RusStandard-15	200 \$	8.88	16.12.11		16.12.15	52.8	97.66	-0.59					9.54	4.54	3.47	B+/Baa3/B+	банки	
RusStandard-16	200 \$	9.75	01.12.11		01.12.16	64.5	96.75	0.25					11.98	5.04	3.82	B-/Baa3/B-	банки	
RZD-17	1 500 \$	5.74	03.10.11		03.04.17	68.6	105.16	0.90					4.68	2.73	4.71	BBB/Baa1/BBB	транспорт	
RZD-31 GBP	350 G	4.24	25.09.11		25.03.31	238.7	99.96	0.61					7.61	3.74	9.85	BBB/Baa1/BBB	транспорт	
Sberbank-11	750 \$	5.93	14.11.11		14.11.11	3.0	101.16						1.21	2.93	0.25	BBB/Baa1/	банки	
Sberbank-13	500 \$	6.48	15.11.11		15.05.13	21.3	106.90	0.12					2.43	3.03	1.64	BBB/Baa1/	банки	
Sberbank-13-2	500 \$	6.47	02.01.12		02.07.13	22.9	107.18	0.14					2.53	3.02	1.77	BBB/Baa1/	банки	
Sberbank-14 CHF	400 C	3.50	12.11.11		12.11.14	39.5	99.82	0.05					3.53	3.51	2.99	BBB/Baa1/	банки	
Sberbank-15_07	1 500 \$	5.50	07.01.12		07.07.15	47.4	105.28	0.81					4.02	2.61	3.48	BBB/Baa1/	банки	
Sberbank-17	1 000 \$	5.40	24.09.11		24.09.17	74.4	102.52	1.32					4.92	2.63	5.07	BBB/Baa1/	банки	
Sberbank-21	1 000 \$	5.72	16.12.11		16.06.21	119.8	99.09	1.19					5.82	2.88	7.36	BBB/Baa1/	банки	
Severstal-13	1 250 \$	9.75	29.01.12		29.07.13	23.8	109.69	0.21					4.52	4.44	1.79	BB-/Baa2/BB	сырье	
Severstal-14	375 \$	9.25	19.10.11		19.04.14	32.6	110.20	0.08					5.12	4.20	2.33	BB-/Baa2/BB	сырье	
Severstal-16	500 \$	6.25	26.01.12		26.07.16	60.2	98.12	0.90					6.70	3.18	4.17	BB-/Baa2/BB	сырье	
Severstal-17	1 000 \$	6.70	25.10.11		25.10.17	75.4	98.50	1.13					7.00	3.40	4.89	BB-/Baa2/BB	сырье	
SINEK-15	250 \$	7.70	03.02.12		03.08.15	48.3	107.59	-0.13					5.54	3.58	3.41	BBB-/Baa1/	финансы	
Sovkomflot-17	800 \$	5.38	27.10.11		27.10.17	75.5	98.92	1.57					5.58	2.72	5.12	BBB-/Baa2/BBB-	транспорт	
TCS Finance-14	175 \$	11.50	21.10.11		21.04.14	32.7	101.51	1.43					10.82	5.66	2.19	/B1/B	банки	
TMK-18	500 \$	7.75	27.01.12		27.01.18	78.6	97.84	1.10					8.19	3.96	4.96	/B1/B	производство	
TNK-12	500 \$	6.13	20.09.11		20.09.12	13.4	102.13	-0.08					4.12	3.00	1.03	BBB-/Baa2/BBB-	сырье	
TNK-13	600 \$	7.50	13.09.11		13.03.13	19.2	106.90	0.66					2.99	3.51	1.46	BBB-/Baa2/BBB-	сырье	
TNK-15	500 \$	6.25	02.02.12		02.02.15	42.2	107.13	0.33					4.02	2.92	3.11	BBB-/Baa2/BBB-	сырье	
TNK-16	1 000 \$	7.50	18.01.12		18.07.16	60.0	112.15	1.45					4.71	3.34	4.14	BBB-/Baa2/BBB-	сырье	
TNK-17	800 \$	6.63	20.09.11		20.03.17	68.1	107.76	1.54					5.02	3.08	4.57	BBB-/Baa2/BBB-	сырье	
TNK-18	1 100 \$	7.88	13.09.11		13.03.18	80.1	114.11	2.40					5.30	3.45	5.07	BBB-/Baa2/BBB-	сырье	
TNK-20	500 \$	7.25	02.02.12		02.02.20	103.1	109.91	2.06					5.75	3.30	6.38	BBB-/Baa2/BBB-	сырье	
TransCapitalBank-17	100 \$	10.51	18.01.12		18.07.17	72.1										/B1/	банки	
Transneft-12	500 \$	6.10	27.12.11		27.06.12	10.6	103.18	0.13					2.37	2.96	0.84	/Baa1/BBB	сырье	
Transneft-12-2	700 €	5.38	27.12.11		27.06.12	10.6	101.69	0.06					3.38	2.64	0.84	/Baa1/BBB	сырье	
Transneft-13	600 \$	7.70	07.02.12		07.08.13	24.1	109.57	0.08					2.70	3.51	1.85	/Baa1/BBB	сырье	
Transneft-14	1 300 \$	5.67	05.09.11		05.03.14	31.1	105.91	0.27					3.24	2.68	2.33	/Baa1/BBB	сырье	
Transneft-18	1 050 \$	8.70	07.02.12		07.08.18	85.0	123.50	0.66					4.71	3.52	5.42	/Baa1/BBB	сырье	
URSA-11-1	130 \$	12.00	30.12.11		30.12.11	4.6	102.48	-0.02					5.19	5.86	0.37	B+/Baa3/	банки	
URSA-11-2	300 €	8.30	16.11.11		16.11.11	3.1	101.03						3.97	8.22	0.25	B+/Baa3/	банки	
UTK-13 CLN	3 500 R	9.00	04.12.11		04.06.13	22.0										/B1/B	телеком	
VEB-16 CHF	400 C	3.75	17.02.12		17.02.16	54.9	100.65	-0.35					3.56	3.73	4.09	BBB/Baa1/BBB	банки	
VEB-17	600 \$	5.45	22.11.11		22.11.17	76.4	101.71	0.74					5.13	2.68	5.21	BBB/Baa1/BBB	банки	
VEB-20	1 600 \$	6.90	09.01.12		09.07.20	108.4	106.81	0.94					5.91	3.23	6.64	BBB/Baa1/BBB	банки	
VEB-25	1 000 \$	6.80	22.11.11		22.11.25	173.8	102.51	0.91					6.53	3.32	8.98	BBB/Baa1/BBB	банки	
Vimpelcom-11	300 \$	8.38	22.10.11		22.10.11	2.3	101.11	-0.02					2.34	4.14	0.18	/Baa3/BB-	телеком	
Vimpelcom-13	1 000 \$	8.38	30.10.11		30.04.13	20.8	106.13	0.21					4.59	3.95	1.56	/Baa3/BB-	телеком	
Vimpelcom-14	200 \$	4.25	29.09.11		29.06.14	35.0	99.23	0.42					4.56	1.07	2.64	/Baa3/BB-	телеком	
Vimpelcom-16	600 \$	8.25	23.11.11		23.05.16	58.1	106.11	0.69					6.73	3.89	3.87	/Baa3/BB-	телеком	
Vimpelcom-16_02_02	500 \$	6.49	02.02.12		02.02.16	54.4	99.46	0.59					6.64	3.26	3.81	/Baa3/BB-	телеком	
Vimpelcom-17	500 \$	6.25	01.03.12		01.03.17	67.5	96.77	0.50					6.96	4.34	4.56	/Baa3/BB-	телеком	
Vimpelcom-18	1 000 \$	9.13	30.10.11		30.04.18	81.7	108.82	0.84					7.43	4.19	4.93	/Baa3/BB-	телеком	
Vimpelcom-21	1 000 \$	7.75	02.02.12		02.02.21	115.3	98.68	1.11					7.95	3.93	6.58	/Baa3/BB-	телеком	
Vimpelcom-22	1 500 \$	7.50	01.03.12		01.03.22	128.4	96.06	1.63					8.06	5.25	7.05	/Baa3/BB-	телеком	
Vostok Express Bank-17	43 \$	11.00	27.12.11		27.06.17													

Департамент по операциям с долговыми инструментами

Исполнительный директор, руководитель департамента

Борис Гинзбург, ginzburgbi@uralsib.ru

Управление продаж и торговли

Руководитель управления

Сергей Шемардов, she_sa@uralsib.ru

Управление продаж

Елена Довгань, dov_en@uralsib.ru
Анна Карпова, karpovaam@uralsib.ru
Екатерина Кочемазова, kochemazovaea@uralsib.ru
Дмитрий Попов, popovdv@uralsib.ru
Алексей Соколов, sokolovav@uralsib.ru

Алексей Соколов, sokolovav@uralsib.ru
Дэниэл Фельцман, feltsmant@uralsib.ru

Управление торговли

Вячеслав Чалов, chalovvg@uralsib.ru
Наталья Храброва, khrabrovann@uralsib.ru
Александр Глебов, glebovav@uralsib.ru

Управление по рынкам долгового капитала

Корпоративные выпуски

Артемий Самойлов, samojlova@uralsib.ru
Виктор Орехов, ore_vv@uralsib.ru
Дарья Сонюшкина, sonyushkinada@uralsib.ru
Алексей Чекушин, chekushinay@uralsib.ru

Региональные выпуски

Кирилл Иванов, ivanovkv@uralsib.ru
Александр Маргеев, margeevas@uralsib.ru

Сопровождение проектов

Гюзель Тимошкина, tim_gg@uralsib.ru
Галина Гудыма, gud_gi@uralsib.ru
Наталья Грищенко, grischenkovane@uralsib.ru
Антон Кулаков, kulakovak@uralsib.ru
Ольга Степаненко, stepanenkaa@uralsib.ru

Аналитическое управление

Руководитель управления

Константин Чернышев, che_kb@uralsib.ru

Дирекция анализа долговых инструментов

Руководитель Дмитрий Дудкин, dudkindi@uralsib.ru

Заместитель руководителя управления

Вячеслав Смольянинов, smolyaninovv@uralsib.ru

Долговые обязательства

Дмитрий Дудкин, dudkindi@uralsib.ru
Надежда Мырсыкова, myrsikovann@uralsib.ru
Ольга Стерина, sterinaoa@uralsib.ru
Юрий Голбан, golbanyv@uralsib.ru
Антон Табах, tabakhav@uralsib.ru
Андрей Кулаков, kulakovan@uralsib.ru

Нефть и газ

Алексей Кокин, kokinav@uralsib.ru
Юлия Новиченкова, novichenkova@uralsib.ru
Станислав Кондратьев, kondratievsv@uralsib.ru

Стратегия

Вячеслав Смольянинов, smolyaninovv@uralsib.ru
Леонид Слипченко, slipchenkola@uralsib.ru

Экономика

Алексей Девятов, devyatovae@uralsib.ru
Наталья Майорова, mai_ng@uralsib.ru
Ольга Стерина, sterinaoa@uralsib.ru

Банки

Леонид Слипченко, slipchenkola@uralsib.ru
Наталья Майорова, mai_ng@uralsib.ru
Наталья Березина, berezinana@uralsib.ru

Анализ рыночных данных

Вячеслав Смольянинов, smolyaninovv@uralsib.ru
Василий Дегтярев, degtyarevwm@uralsib.ru
Дмитрий Пуш, pushds@uralsib.ru
Максим Недовесов, nedovesovmv@uralsib.ru

Электроэнергетика

Матвей Тайц, tai_ma@uralsib.ru

Металлургия/Горнодобывающая промышленность

Дмитрий Смолин, smolindv@uralsib.ru

Телекоммуникации/Медиа/ Информационные технологии

Константин Чернышев, che_kb@uralsib.ru
Константин Белов, belovka@uralsib.ru

Минеральные удобрения/ Машиностроение/Транспорт

Артем Егоренков, egorenkovag@uralsib.ru

Потребительский сектор/Недвижимость

Тигран Оганесян, hovhannisyann@uralsib.ru
Александр Шелестович, shelestovich@uralsib.ru

Редакторская группа

Английский язык

Джон Уолш, walshj@uralsib.ru,
Тимоти Халл, hallt@uralsib.ru
Пол Де Витт, dewittpd@uralsib.ru
Хиссам Латиф, latifh@uralsib.ru

Русский язык

Андрей Пятигорский, pya_ae@uralsib.ru
Евгений Гринкрюг, grinkruges@uralsib.ru
Ольга Симкина, sim_oa@uralsib.ru
Анна Разинцева, razintsevaav@uralsib.ru
Степан Чургов, chugrovss@uralsib.ru

Дизайн

Ангелина Шабаринова, shabarinovav@uralsib.ru

Настоящий бюллетень предназначен исключительно для информационных целей. Ни при каких обстоятельствах он не должен использоваться или рассматриваться как oferta или предложение делать ofertas. Несмотря на то что данный материал был подготовлен с максимальной тщательностью, УРАЛСИБ не дает никаких прямых или косвенных заверений или гарантий в отношении достоверности и полноты включенной в бюллетень информации. Ни УРАЛСИБ, ни агенты компании или аффилированные лица не несут никакой ответственности за любые прямые или косвенные убытки от использования настоящего бюллетеня или содержащейся в нем информации. Все права на бюллетень принадлежат ООО «УРАЛСИБ Кэпитал», и содержащаяся в нем информация не может воспроизводиться или распространяться без предварительного письменного разрешения. © УРАЛСИБ Кэпитал 2011