

Рублевые выпуски

УТМ, %	знач.	Изменение, б.п.		YTD
		за ден.	за мес.	
ОФЗ 46020	8.2	12	18	21
Газпром-11	6.7	1	40	(88)
Вымпелком-6/7	8.5	-	59	(3)

Сырьевые рынки

	знач.	Изменение, %		YTD
		за ден.	за мес.	
Золото, \$/унция	1 759.3	(3.8)	9.0	23.8
Urals, \$/барр.	110.1	(0.0)	(5.2)	19.4
S&P Металлы, инд.	1 813.3	0.1	(9.8)	(9.0)
S&P C/x прод., инд.	833.4	(0.6)	5.3	0.9

Денежный рынок

RUB млрд.	знач.	Изменение		YTD
		за ден.	за мес.	
REPO in CBR	0.8	(0.9)	(13.3)	98 405.8
Corr Accounts	726.7	47.2	12.6	(268.0)
Deposits in CBR	307.6	(36.5)	11.6	(325.6)

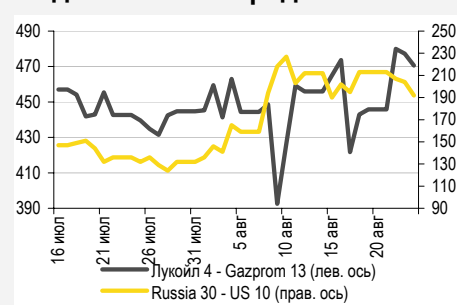
б.п.	знач.	Изменение, б.п.		YTD
		за ден.	за мес.	
NDF 1Y, %	4.96	(13)	37	5
MOSPrime O/N, %	3.86	1	(18)	211

б.п.	знач.	Изменение, %		YTD
		за ден.	за мес.	
USDRUB	28.95	(0.0)	4.5	(5.2)

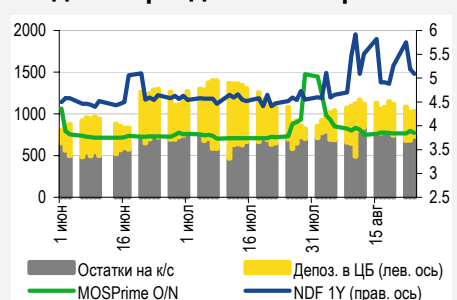
Индексы

б.п.	знач.	Изменение, б.п.		YTD
		за ден.	за мес.	
Russia 30 - UST 10	192.0	(12)	60	39
EMBI + Spread	362.3	(11.4)	61.8	73.8

Индикативные спреды



Индикаторы денежного рынка



Источники: РТС, ММВБ, Bloomberg, оценки УРАЛСИБа

СТРАТЕГИЯ

ВНЕШНИЙ РЫНОК

Сегодня рынки ожидают данных по рынку труда США. На мировых площадках рост продолжается, участники рассчитывают на принятие уже завтра нового пакета мер по стимулированию экономики. Но картину рынков трудно назвать безоблачной – доходности греческих госбумаг вновь стали расти. За счет сужения спреда российские евробонды снизились в цене. *стр. 2*

ВНУТРЕННИЙ РЫНОК

Доразмещение четырехлетних ОФЗ 25079 прошло уже более удачно, чем два предыдущих аукциона по ОФЗ: Минфину удалось продать половину предложенного объема (12,9 млрд руб. из 25 млрд руб.). Общего тренда в сегменте госбумаг вновь не сложилось, но покупатели преобладали на рынке. *стр. 2*

ДЕНЕЖНЫЙ РЫНОК

Ликвидность выросла, однако динамика ставок МБК оказалась разнонаправленной. Сегодня компании выплачивают НДС и акцизы, и ликвидность, скорее всего, сократится, что приведет к росту ставок МБК. *стр. 4*

НОВОСТИ ЭМИТЕНТОВ

СОВКОМФЛОТ (BBB-/BAА2/BBB-)

Компания претендует на 50% доходов от планирующегося в декабре размещения принадлежащих государству 25%+1 акция. Пятидесятипроцентная доля может составить порядка 500 млн долл., если же государство настаивает на изначально планировавшейся доле в 20%, то компания получит около 200 млн долл., что в любом случае позитивно для ее финансового профиля. Спред еврооблигаций компании к близкому по дюрации выпуску РЖД, на наш взгляд, в среднесрочной перспективе должен быть уже. *стр. 5*

ВКРАТЦЕ

По данным Росстата, в 1 п/г 2011 г. суммарные иностранные инвестиции в Россию достигли 87,7 млрд долл., что в 2,9 раза превышает соответствующий показатель прошлого года. Прямые иностранные инвестиции составили 7 млрд долл., увеличившись на 29,8% год к году. Напоминаем, что теперь мы будем использовать в своих расчетах данные ЦБ РФ, поскольку считаем их более надежными.

RUSSIAN INFORMER

Новости и комментарии, относящиеся к рынку акций, см. в нашем ежедневном издании [Russian Informer](#).

СТРАТЕГИЯ

Внешний рынок

Ждем данных по рынку труда. Сегодня, как обычно в этот день недели, будет опубликована недельная статистика обращений за пособиями по безработице в США, число которых, как предполагается, снизилось на 3 тыс. Другой важной статистики сегодня не ожидается, а рынки между тем по-прежнему пребывают в эйфории и движутся вверх. Одна из причин – надежда на то, что в своем завтрашнем выступлении глава ФРС Бен Бернанке объявит о начале нового этапа количественного смягчения. Мы уже высказывали мнение, что очередной пакет помощи в итоге будет принят, однако его механизмы, вероятно, будут отличаться от КС-2, поскольку прямой выкуп госбумаг с рынка не оказал ожидавшегося воздействия на реальный сектор экономики, так и не запустив в полной мере маховик экономического роста. Вчера мировые рынки вновь завершили день повышением, которое в среднем составило 1,5%. Золото отступило с рекордных высот – цена тройской унции снизилась до 1 735 долл., тогда как в понедельник был зафиксирован ее исторический максимум на уровне 1 897 долл. Поддержку американским фондовым индексам оказали и данные об объеме заказов на товары длительного пользования, которые превзошли ожидания рынка. Однако картину рынков никак не назовешь безоблачной – доходности греческих бондов вновь стали расти, и ставки по двухлетним облигациям поднялись до рекордного уровня 40,5%, а по десятилетним – до 17,1%. Возможно, ЕЦБ придется еще больше сместить акцент на выкуп греческих госбумаг, поскольку в последнее время регулятор сосредоточился на испанских и итальянских бондах, что позволило снизить их доходности.

Евробонды, вопреки всему, продолжали снижаться. Вчера спред индикативного суверенного выпуска Russia'30 к 10UST вновь опустился ниже 200 б.п., сузившись на 13 б.п. до 193 б.п., а цена российского бенчмарка упала еще на 17 б.п. до 118,7 % от номинала. На общем позитивном фоне спрос на защитные активы снизился, доходность десятилетних казначейских облигаций выросла на 15 б.п. до 2,3%. На мировых рынках уже не первый день наблюдался рост, однако из-за сужения спреда российские евробонды опять оказались под давлением продавцов. Среднее снижение цен в суверенном сегменте составило 30 б.п. В нефтегазовом секторе евробонды Газпрома упали в цене еще в среднем на 35 б.п., выпуски ЛУКОЙЛа – на 47 б.п., ТНК-ВР – на 27 б.п., евробонды НОВАТЭКа, которые накануне не подчинились тренду и выросли в цене, вчера подешевели в среднем на 65 б.п. Бумаги металлургов снизились в цене еще на 40–45 б.п. Котировки евробондов Вымпелкома в очередной раз упали на 50 б.п. Евробонды таких банковских грандов, как ВЭБ, РСХБ и ВТБ, подешевели в среднем на 35 б.п., потери бумаг Сбербанка были не столь велики и в среднем составили 22 б.п. На рынках Азии сегодня утром наблюдается рост. Однако снижающиеся фьючерсы на американские фондовые индексы и цены на нефть не позволят российским площадкам начать день в плюсе.

Ольга Стерина, sterinaoa@uralsib.ru

Внутренний рынок

Аукцион по ОФЗ: уже лучше. Вчера Минфин в ходе аукциона предложил инвесторам четырехлетние ОФЗ 25079 в объеме 25 млрд руб. В сравнении с двумя предыдущими аукционами по ОФЗ результат нынешнего неплохой: спрос, который составил 12,9 млрд руб., был удовлетворен практически полностью, в итоге бумаг удалось продать на 12,5 млрд руб. Ставка по средневзвешенной цене достигла 7,25%, то есть аукцион прошел по верхней границе объявленного накануне диапазона 7,2–7,25%. Таким образом, инвесторы получили даже небольшую премию ко вторичному рынку – в размере 1 б.п. Успех вчерашнего аукциона связан с тем, что в этот раз Минфин размещал весьма привлекательную дюрацию: модифицированная дюрация ОФЗ 25079 составляет 3,1 года, в то время как на двух предыдущих аукционах предлагались длинные выпуски – семь и десять лет. Кроме того, ситуация на рынках изменилась в лучшую сторону – инвесторы воспрянули духом в ожидании новых мер по поддержке экономики. ОФЗ 25079 интересны в первую очередь тем, что находятся на самом крутом отрезке кривой ОФЗ, наклон которой все еще очень велик. Покупка выпуска позволяет инвесторам получать неплохой доход за счет простого скатывания по кривой, удерживая позицию в средне- и долгосрочной перспективе.

Тренда по-прежнему нет. Вчера в сегменте гособлигаций игроки так и не определились с направлением движения, динамика бумаг была смешанной, но покупатели явно преобладали на рынке. Средний рост цен составил 10 б.п. На результат большое влияние оказало то, что выпуск ОФЗ 46017 подорожал сразу на 265 б.п., однако эта бумага

низколиквидная. Неплохо себя повели рекомендуемые нами ОФЗ 26204 и ОФЗ 26203 – они подорожали на 26 б.п. и 15 б.п. соответственно. ОФЗ 25079, по которым вчера проводился аукцион, подешевели по итогам дня на 10 б.п. Самую слабую динамику показали ОФЗ 46020, упавшие в цене на 117 б.п. В пределах 10–15 б.п. потеряли в стоимости выпуски ОФЗ 25077, 25076 и 25075. Сегодня ЦБ РФ намерен провести аукцион по размещению ОБР объемом 10 млрд руб., условия, однако, для это сложные, учитывая ожидаемое сокращение свободной ликвидности по причине уплаты налоговых платежей.

Итера рефинансирует и удешевляет долги. По сообщению агентства Debtwire, вторая по масштабам бизнеса частная газовая компания России Итера привлекает синдицированный кредит. Сделку планируется закрыть 5 сентября. Финансирование в размере 325 млн долл. привлекается сроком на пять лет, ориентир по доходности составляет 450 б.п. над трехмесячным Libor. Большая часть кредита будет использована для рефинансирования кредита объемом 250 млн долл., полученного в конце прошлого года с премией 525 б.п. к трехмесячному Libor. Влияние на единственный выпуск, находящийся в обращении, будет минимальным в силу его крайне низкой ликвидности.

Ольга Стерина, sterinaoa@uralsib.ru

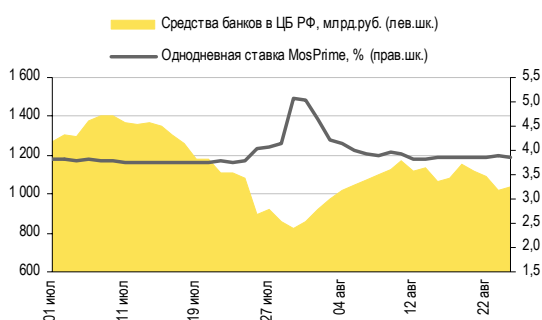
Юрий Голбан, golbanyv@uralsib.ru

ДЕНЕЖНЫЙ РЫНОК

Ликвидность выросла, прежде чем упасть

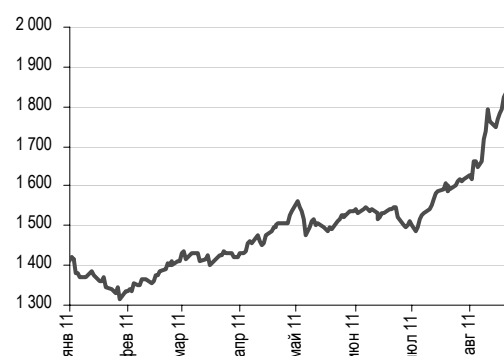
Уровень ликвидности повысился вследствие получения банками средств от Минфина, тогда как размещение ОФЗ не отразилось на ситуации с ликвидностью. Вчера остатки на корсчетах кредитных учреждений в ЦБ сократились на 52,6 млрд руб. до млрд руб., депозиты банков в ЦБ увеличились на 99,5 млрд руб. до 407,1 млрд руб. Динамика ставок МБК была разнонаправленной, индикативная ставка MosPrime по однодневным кредитам подросла на 1 б.п. до 3,86%. ЦБ провел аукцион репо объемом 798 млн руб. Сегодня компании выплачивают НДС и акцизы, таким образом, ликвидность, вероятно, сократится, а ставки МБК вырастут.

Совокупные средства банков в ЦБ РФ, млрд руб., и однодневная ставка MosPrime, %



Источники: ЦБ РФ

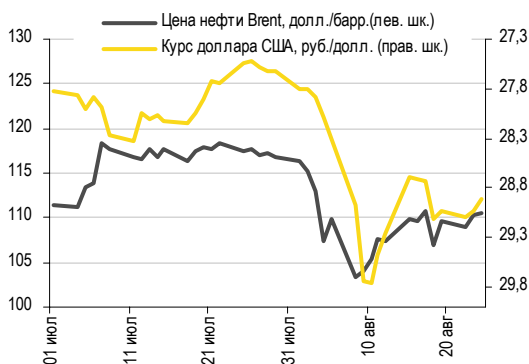
Цена на золото, долл./унция



Источники: Bloomberg

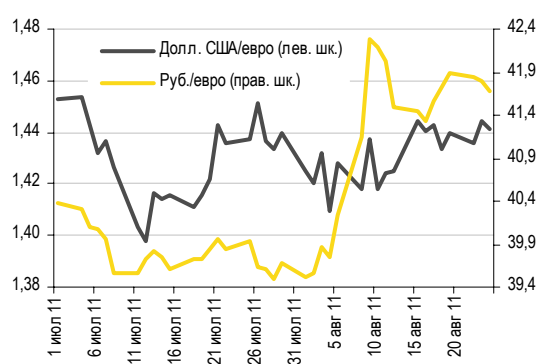
Рубль укрепился на фоне оптимизма участников рынка и роста цен на нефть (Brent повысилась на 0,5%). Несмотря на укрепление доллара (индекс доллара вырос на 0,3%), рубль подорожал на ММВБ на 11 копеек до 28,92 руб./долл. Евро снизился как против доллара (на 0,2%), так и против рубля (на 10 копеек), завершив сессию на ММВБ на отметке 41,68 руб./евро. Бивалютная корзина подешевела на 11 копеек до 34,66 руб. Иена вчера ослабла на 0,45% и сегодня котируется на том же уровне 77 иен/долл. Золото накануне обвалилось на 4,2% и сегодня развивает нисходящее движение, торгуясь ниже 1 750 долл./унция. Нефтяные цены демонстрируют смешанную динамику: Brent растет, WTI снижается. Рубль остается заложником противоположных тенденций, однако общий позитив на рынках и дорожающая нефть создают предпосылки для укрепления российской валюты до 28,90–28,85 руб./долл.

Курс руб./долл. и цена барреля нефти Brent, долл.



Источники: Bloomberg, ММВБ

Курс евро относительно доллара США и рубля



Источники: Bloomberg, ММВБ

Леонид Слипченко, slipchenkola@uralsib.ru
 Наталья Майорова, mayorovang@uralsib.ru
 Наталия Березина, berezinana@uralsib.ru

НОВОСТИ ЭМИТЕНТОВ

Совкомфлот (BBB-/Baa2/BBB-)

Компания претендует на большую долю средств от IPO

Совкомфлот настаивает на доле в 50%. Сегодняшний «Коммерсант» сообщает, что Совкомфлот в рамках распределения средств от планирующегося в нынешнем году IPO настаивает на 50-процентной доле, тогда как государство рассчитывает оставить в компании лишь 20%. Как уже не раз подтверждено, государство, которому в настоящее время принадлежит 100% акций Совкомфлота, планирует до конца этого года продать в ходе IPO 25%+1 акция компании. По информации издания, основные параметры предстоящего размещения, в том числе соотношение количества акций, размещаемых в пользу государства, и акций, доходы от которых получит Совкомфлот, должны быть определены до 1 сентября. Предварительно стоимость компании оценена в 4 млрд долл., так что от продажи указанного пакета может быть привлечено порядка 1 млрд долл., из которых Совкомфлот может получить от 200 млн долл. до 500 млн долл.

Сам факт IPO в любом случае позитивен для финансового профиля Совкомфлота, поскольку означает приток дополнительных денежных средств в компанию. Долговая нагрузка Совкомфлота (Чистый долг/EBITDA 4,6 по итогам 2010 г.) достаточно высока и может еще вырасти, поскольку ставки фрахта остаются под давлением, а капитальные затраты компании составляют порядка 450–550 млн долл. в год. Необходимость увеличения собственной доли в поступлениях от IPO компания обосновывает недостатком капитала для инвестиций, размер дефицита компания оценивает в 1,4 млрд долл. до 2014 г., осуществлять же новые заимствования на долговом рынке она не хочет ввиду возможного ухудшения финансового профиля (такой подход отвечает интересам держателей облигаций). В то же время мы хотим отметить, что структура долга Совкомфлота является достаточно благоприятной: за счет размещенного осенью прошлого года выпуска еврооблигаций на 800 млн долл. компания смогла досрочно погасить часть кредитов, и на конец 2010 г. доля ее краткосрочной задолженности составляла всего 7,6%, а имеющиеся на балансе денежные средства в размере 512 млн долл. позволяли обслуживать долг, подлежащий погашению в 2011–2012 гг.

Спреды по евробонду продолжают расширяться. В период распродаж спред к долларovým свопам по выпуску SCF '17 расширился с 285 б.п. до 422 б.п., а премия к выпуску РЖД RURAIL '17 увеличилась с 80 б.п. до 115 б.п. Это неудивительно, поскольку выпуски компаний с более слабым финансовым профилем в такие периоды всегда страдают сильнее. Однако государственное регулирование тарифов на услуги РЖД может заметно ухудшить финансовый профиль национального перевозчика в следующем году, тогда как с получением денежных средств от IPO у Совкомфлота он может улучшиться. Поэтому, на наш взгляд, спред между еврооблигациями компаний в среднесрочной перспективе должен быть уже.

Надежда Мырскова, myrsikovanv@uralsib.ru

КАЛЕНДАРЬ ПРЕДСТОЯЩИХ СОБЫТИЙ

Долговой рынок

25 августа	Оферта Белон-Финанс-2 (2 млрд руб.).
26 августа	Оферта Медведь-Финанс БО-1 (1 млрд руб.).
29 августа	Погашение Калужская область-34002 (1,3 млрд руб.).
30 августа	Погашение Ростелеком-7 (3 млрд руб.). Погашение ОМЗ-5 (1,5 млрд руб.). Погашение ТГК-2, 1 (3,087 млрд руб.).
31 августа	Оферта Макромир-Финанс-1 (1 млрд руб.).
1 сентября	Оферта МРСК Юга-2 (6 млрд руб.). Оферта АМЕТ-финанс-1 (2 млрд руб.).
5 сентября	Погашение ТК Финанс-2 (1 млрд руб.).
6 сентября	Погашение Волгоградская область-34003 (1 млрд руб.). Погашение ЮНИМИЛК Финанс-1 (2 млрд руб.). Погашение МИГ-Финанс-2 (3 млрд руб.). Погашение МОЭСК-1 (6 млрд руб.).
7 сентября	Погашение МОИА-2 (3 млрд руб.). Погашение ЕБРР-3 (7,5 млрд руб.).
8 сентября	Оферта СБ Банк-3 (1,5 млрд руб.).

Денежный рынок

25 августа	Выплата акцизов и НДС
29 августа	Выплата налога на прибыль

КАЛЕНДАРЬ ОФЕРТ

Дата оферты	Выпуск	Объем выпуска, млн руб.	Цена оферты, %	Ставка предыдущего купона, %	Новая ставка купона, %	Дата следующей оферты / погашения
25.08.11	Белон-Финанс-2	2 000	100	17,0	0,01	23 февраля 2012
26.08.11	Медведь-Финанс БО-1	1 000	100	14,0	12,5	17 августа 2012
31.08.11	Макромир-Финанс-1	1 000	100	7,75	-	-
01.09.11	МРСК Юга-2	6 000	100	17,5	8,1	26 августа 2014
	АМЕТ-финанс-1	2 000	100	8,5	8,5	22 августа 2013
08.09.11	СБ Банк-3	1 500	100	9,25	-	-
12.09.11	РЖД-13	15 000	100	10,0	-	-
	Элемент Лизинг-2	700	100	11,5	-	-
	ТехноНИКОЛЬ-Финанс-2	3 000	100	13,5	-	-
15.09.11	Сибирская Аграрная Группа-2	1 000	100	17,0	-	-
19.09.11	СИБУР Холдинг-2	30 000	100	13,5	-	-
20.09.11	ПЭБ Лизинг-3	500	100	14,0	-	-

Рынок рублевых облигаций

Выпуск	Объем, млн	Купон, %	Дата			Месяцев до		Цена	Изм.	Торговый объем, шт (осн.+РПС)	Котировки		Доходность, %			Дюр, лет	Рейтинг F/M/S	Сектор
			купона	оферты	погаш	офрт	погаш				покупка	продажа	офрт	погаш	текущ			
КОРПОРАТИВНЫЕ РУБЛЕВЫЕ ОБЛИГАЦИИ																		
7Контин.02	7 000 R	8.75	15.12.11		14.06.12		9.8				95.07						торговля	
Абсолют 05	1 800 R	8.00	01.02.12	01.08.14	27.07.16	36.0	60.0	98.98		783	98.95	99.93	8.56		4.03	2.45	BB+/Ba3/	банки
Авангард-03	1 500 R	8.00	11.11.11	11.05.12	10.05.13	9.0	20.8				100.10						/A3/BBB	финансы
АИЖК 10об	6 000 R	8.05	15.11.11		15.11.18		88.0	100.22	0.17		99.50	100.95		8.23	2.02	3.60	/A3/BBB	финансы
АИЖК 11об	10 000 R	8.20	15.09.11		15.09.20		110.3	100.00		120 000	100.00	100.49		7.45	2.07	4.34	/A3/BBB	финансы
АИЖК 16об	10 000 R	8.25	15.09.11		15.09.21		122.5	99.32	-0.16		99.10	99.55		8.64	2.09	5.14	/A3/BBB	финансы
АИЖК 17об	8 000 R	9.05	15.10.11		15.04.22		129.6	104.00	-0.10	192 000	103.60	104.00		8.66	2.19	5.63	/A3/BBB	финансы
АИЖК 18об	7 000 R	8.00	15.10.11	15.04.16	15.07.23	57.0	144.8	100.13			99.01	101.25	8.20		2.01	3.60	/A3/BBB	финансы
АИЖК 20об	5 000 R	8.60	15.09.11		15.12.27		198.6	101.88			101.00	102.75		8.65	2.13	7.86	/A3/BBB	финансы
АИЖК 4об	900 R	8.70	01.11.11		01.02.12		5.4	101.58			101.20	101.95		5.16	2.16	0.41	/A3/BBB	финансы
АИЖК 5об	2 200 R	7.35	15.10.11		15.10.12		13.9	101.42			101.00	101.85		6.19	1.83	1.04	/A3/BBB	финансы
АИЖК 6об	2 500 R	7.40	15.10.11		15.07.14		35.2				97.00						/A3/BBB	финансы
АИЖК 7об	4 000 R	7.68	15.10.11		15.07.16		59.6	99.45			99.00	99.90		8.11	1.95	2.64	/A3/BBB	финансы
АИЖК 8об	5 000 R	7.63	15.09.11	15.03.14	15.06.18	31.0	82.9	100.00			99.00	101.00	7.85		1.92	1.58	/A3/BBB	финансы
АИЖК-А19	6 000 R	7.70	15.11.11	15.05.15	15.11.24	45.0	161.1				99.00						/A3/BBB	финансы
АиФ-02	1 000 R	11.25	23.12.11	23.12.11	21.12.12	4.0	16.2	100.00	-0.01	121	100.01	100.25	11.46		5.61	0.30		телеком
АК БАРС-03	10 000 R	7.90	25.10.11		25.10.11		2.1	100.12	-0.08	71 039	100.13	100.35		7.21	3.93	0.16	BB/Ba3/	банки
АК БАРС-04	5 000 R	8.25	18.10.11	24.04.12	15.10.13	8.0	26.1	100.80			100.10	101.49	6.88		4.08	0.61	BB/Ba3/	банки
Акрон-2	3 500 R	14.05	22.09.11	26.09.11	19.09.13	1.0	25.2	100.34	-0.01	441	100.02	100.34	8.46		6.98	0.08	B+/B1/	сырье
Акрон-3	3 500 R	13.85	23.11.11	25.05.12	20.11.13	9.0	27.3				100.01						B+/B1/	сырье
Акрон-4	3 750 R	7.95	29.11.11	29.05.14	18.05.21	34.0	118.5	99.50			98.50	100.50	8.30		3.98	2.30		сырье
Акрон-5	3 750 R	7.95	29.11.11	29.05.14	18.05.21	34.0	118.5				98.50							сырье
Алроса-20	3 000 R	8.95	27.09.11		23.06.15		46.6	102.97	-0.13	1 110	102.94	103.20		8.28	2.17	3.00	BB-/Ba3/BB-	сырье
Алроса-21	8 000 R	8.25	22.09.11	25.06.13	18.06.15	22.0	46.5	101.45	-0.10	25	101.45	101.65	7.54		2.03	1.58	BB-/Ba3/BB-	сырье
Алроса-22	8 000 R	8.25	27.09.11	28.06.13	23.06.15	22.0	46.6	101.65	0.20	222 400	101.50	101.65	7.45		2.02	1.59	BB-/Ba3/BB-	сырье
Алроса-23	7 000 R	8.95	22.09.11		18.06.15		46.5	102.94	-0.05	25 148	100.50	102.94		8.29	2.17	2.99	BB-/Ba3/BB-	сырье
Альфа-Банк-01	5 000 R	8.25	07.02.12	04.02.14	02.02.16	30.0	54.1	100.10		6 179	100.10		8.37		4.11	2.09	BB+/Ba1/BB-	банки
АлтЗиБ-2 об	2 000 R	18.00	06.09.11		05.06.12		9.5	98.99	-0.49	35 191	98.70	98.99		22.31	4.53	0.31		торговля
АтомэнергО6	10 000 R	7.50	15.08.12		15.08.14		36.2	99.75	-0.10		98.50	101.00		7.59	7.54	2.58	//BBB-	энергетика
Аэрофлот БО-1	6 000 R	7.75	10.10.11		08.04.13		19.8	100.30			99.00	101.60		7.56	3.85	1.46	BB+/	транспорт
Аэрофлот БО-2	6 000 R	7.75	10.10.11		08.04.13		19.8	100.00			99.01	101.00		7.75	3.86	1.46	BB+/	транспорт
Банк Санкт-Петербург	5 000 R	8.10	11.10.11	13.10.11	09.04.13	2.0	19.8	100.11	0.03	30 000	100.12	100.20	6.98		4.04	0.13	/Ba3/	банки
Банк Санкт-Петербург	5 000 R	7.50	26.09.11	26.03.12	23.09.13	7.0	25.4			40 000		100.39					/Ba3/	банки
Банк Санкт-Петербург	3 000 R	8.50	15.12.11	13.12.12	12.12.13	16.0	28.0					101.00					/Ba3/	банки
БанкМоск-2	10 000 R	7.55	03.02.12		01.02.13		17.6				99.60						BBB-/Ba2/	банки
Башнефть-01	15 000 R	12.50	20.12.11	21.12.12	13.12.16	16.0	64.6	106.25	-0.05	434 307	106.05	106.25	7.52		5.87	1.16		сырье
Башнефть-02	15 000 R	12.50	20.12.11	21.12.12	13.12.16	16.0	64.6	106.10	-0.20	133 000	106.15	106.25	7.64		5.88	1.16		сырье
Башнефть-03	20 000 R	12.50	20.12.11	21.12.12	13.12.16	16.0	64.6	106.15		303 400	106.15	106.23	7.60		5.87	1.16		сырье
Белон 02	2 000 R	17.00	25.08.11		23.02.12		6.1											металлургия
Бинбанк-2	1 000 R	8.85	28.10.11	28.04.12	29.04.13	8.0	20.5										/B2/B-	банки
БКЕвразия1	5 000 R	8.40	28.12.11	27.06.16	20.06.18	59.0	83.1	99.75	-0.82		98.50	101.00	8.62		4.20	3.71		сырье
БНП Пармб-01	2 000 R	7.70	27.09.11		29.03.14		31.6	100.00			98.50	101.50		7.84	3.84	2.16	//BBB-	банки
ВБД ПП Зоб	5 000 R	7.45	31.08.11		27.02.13		18.4	100.82			100.60	101.05		6.98	3.68	1.32	/отозван/BB-	потреб. тов.
ВБД ПП БО-01	3 000 R	7.35	14.10.11	12.10.12	11.10.13	14.0	26.0				99.00						/отозван/BB-	потреб. тов.
ВБД ПП БО-02	3 000 R	7.35	14.10.11	12.10.12	11.10.13	14.0	26.0				99.00						/отозван/BB-	потреб. тов.
ВБД ПП БО-03	3 000 R	7.35	14.10.11	12.10.12	11.10.13	14.0	26.0				99.00						/отозван/BB-	потреб. тов.
ВБД ПП БО-06	5 000 R	7.90	29.12.11		27.06.13		22.4	101.05			99.50	102.60	7.40		3.90	1.62	/отозван/BB-	потреб. тов.
ВБД ПП БО-07	5 000 R	7.90	29.12.11		27.06.13		22.4				99.50						/отозван/BB-	потреб. тов.
ВБД ПП БО-08	5 000 R	7.35	14.10.11	12.10.12	11.10.13	14.0	26.0				99.50						/отозван/BB-	потреб. тов.
ВИА АИЖК А	9 440 R	8.50	15.09.11		15.03.40		347.7	102.35			102.15	102.55		8.45	2.09	10.13	/A3/	финансы
ВикторияФ-БО-01	2 000 R	8.00	14.02.12		12.02.13		17.9										отозван//	торговля
ВК-Инвест1	10 000 R	9.25	20.01.12		19.07.13		23.2	103.00		50 001	102.30	102.95		7.66	4.48	1.65	/Ba3/BB-	телеком
ВК-Инвест3	10 000 R	7.40	10.01.12		08.07.14		35.0	98.75	-0.50	2 500	98.50	98.75		8.05	3.74	2.42	/Ba3/BB-	телеком
ВК-Инвест6	10 000 R	8.30	18.10.11		13.10.15		50.4	100.50	0.24	467	100.30	100.50		8.32	4.12	3.22	/Ba3/BB-	телеком
ВК-Инвест7	10 000 R	8.30	18.10.11		13.10.15		50.4	100.03	0.01	1 042	100.00	100.70		8.46	4.14	3.22	/Ba3/BB-	телеком
ВнешрБ 01	1 500 R	9.00	16.11.11	21.11.11	14.11.12	3.0	14.9			26 450		100.40					/B2/B	банки
Водоканал Спб-1	2 000 R	8.80	14.12.11		09.12.15		52.3					102.00						
ВостЭксБО1	1 000 R	7.50	08.09.11		07.03.13		18.7					100.00					/B2/	банки
ВостЭксБО5	1 000 R	9.00	20.10.11	23.04.12	17.10.13	8.0	26.2	99.60			99.00	100.20	9.68		4.51	0.59	/B2/	банки
ВТБ - 5 об	15 000 R	7.40	20.10.11		17.10.13		26.2	100.50		50	99.40	100.70		7.34	1.84	1.86	BBB/Baa1/BBB	банки
ВТБ - 6 об	15 000 R	7.20	12.10.11	13.07.12	06.07.16	11.0	59.3	100.55		66 602	100.55	100.65	6.67		1.78	0.81	BBB/Baa1/BBB	банки
ВТБ 24-1-ИП	15 000 R	9.70	14.09.11	20.12.11	10.12.14	4.0	40.1	100.85			100.70	101.00	6.68		2.40	0.30	BBB/Baa1/BBB	банки
ВТБ БО-01	5 000 R	7.60	16.09.11		15.03.13		19.0	100.50	-0.13	155 990								

Рынок рублевых облигаций

Выпуск	Объем, млн	Купон, %	Дата			Месяцев до		Цена	Изм.	Торговый объем, шт (осн.+РПС)	Котировки		Доходность, %			Дюр. лет	Рейтинг F/M/S	Сектор
			купона	оферты	погаш	офрт	погаш				покупка	продажа	офрт	погаш	текущ			
КОРПОРАТИВНЫЕ РУБЛЕВЫЕ ОБЛИГАЦИИ (продолжение)																		
ГАЗПРОМ А11	5 000 R	13.75	27.12.11		24.06.14	34.5	118.26	-0.02	31 469	118.10	118.50		6.69	5.80	2.28	BBB/Baa1/BBB	сырье	
ГАЗПРОМ А13	5 000 R	13.12	27.12.11		26.06.12	10.2	105.99	0.73		105.50	106.48		5.78	6.17	0.77	BBB/Baa1/BBB	сырье	
ГАЗПРОМ А8	5 000 R	7.00	27.10.11		27.10.11	2.1				99.97						BBB/Baa1/BBB	сырье	
ГАЗПРОМ А9	5 000 R	7.23	15.02.12		12.02.14	30.1	99.12			98.00	100.25		7.77	3.64	2.14	BBB/Baa1/BBB	сырье	
ГазпромБ 2	5 000 R	6.54	23.11.11		20.11.13	27.3										/Baa3/BB+	банки	
ГазпромБ 3	10 000 R	6.17	10.10.11		10.10.11	1.6										/Baa3/BB+	банки	
ГазпромБ 4	20 000 R	7.85	17.11.11		15.11.12	15.0										/Baa3/BB+	банки	
ГазпромБ 5	20 000 R	6.85	24.11.11		22.11.12	15.2										/Baa3/BB+	банки	
ГазпромБ БО-01	10 000 R	7.75	08.12.11		08.12.13	27.9				101.00						/Baa3/BB+	банки	
ГазпромБ БО-02	10 000 R	6.75	18.01.12	22.07.13	18.07.14	23.0	35.3	99.05	284 000	99.30	99.60	7.38		3.44	1.69	/Baa3/BB+	банки	
Газпромнефть БО-5	10 000 R	7.15	11.10.11		09.04.13	19.8	100.30			100.20	100.40		7.06	3.55	1.43	/Baa3/BBB-	сырье	
Газпромнефть БО-6	10 000 R	7.15	11.10.11		09.04.13	19.8	100.30		50 000	100.20	100.40		7.06	3.55	1.43	/Baa3/BBB-	сырье	
Газпромнефть-10	10 000 R	8.90	07.02.12	30.01.18	26.01.21	78.0	114.8	103.10	100 000	102.60	103.10	8.44		4.30	4.65	/Baa3/BBB-	сырье	
Газпромнефть-3	8 000 R	14.75	17.01.12	23.07.12	12.07.16	11.0	59.5	107.15	16 639	107.05	107.20	6.41		6.86	0.83	/Baa3/BBB-	сырье	
Газпромнефть-4	10 000 R	8.20	18.10.11	10.04.18	09.04.19	81.0	92.8	101.00		100.80	101.19	8.16		4.05	4.73	/Baa3/BBB-	сырье	
Газпромнефть-8	10 000 R	8.50	07.02.12	02.02.16	02.02.16	54.1	102.25		80 000	102.01	102.60		8.04	4.14	3.51	/Baa3/BBB-	сырье	
Газпромнефть-9	10 000 R	8.50	07.02.12	02.02.16	26.01.21	54.0	114.8	102.25	227 300	100.00	103.00	8.04		4.14	3.51	/Baa3/BBB-	сырье	
Главная дорога-03	8 000 R	5.00	21.11.11		30.10.28	209.2											транспорт	
Глобэксбанк БО-01	5 000 R	8.30	16.02.12		16.02.13	18.1	101.39		17 223	99.50	101.20		7.42	4.13	1.33	BB//BB-	банки	
Глобэксбанк БО-02	5 000 R	8.10	22.01.12	25.01.12	22.07.13	5.0	23.3	100.73	50 002		100.75	6.24		4.05	0.40	BB//BB-	банки	
Глобэксбанк БО-03	3 000 R	8.10	08.12.11	13.06.12	08.12.13	10.0	27.9				101.15					BB//BB-	банки	
Глобэксбанк БО-04	3 000 R	6.95	01.02.12	03.08.12	01.08.14	12.0	35.8	99.67	-0.17	99.50	99.84	7.40		3.52	0.86	BB//BB-	банки	
Глобэксбанк БО-05	2 000 R	8.10	08.12.11	13.06.12	08.12.13	10.0	27.9				101.30					BB//BB-	банки	
Глобэксбанк БО-06	2 000 R	6.95	01.02.12	03.08.12	01.08.14	12.0	35.8									BB//BB-	банки	
Группа Разг. БО-09	2 000 R	8.30	26.11.37		15.12.11	3.8											с/х	
ГСС 01	5 000 R	9.25	22.09.11	27.09.11	26.03.17	1.0	68.0	99.90	700	99.85	100.23	9.04		4.62	0.08	BB//	машиностр.	
ГСС БО-01	3 000 R	8.25	23.12.11	23.12.11	20.12.13	4.0	28.3				100.60					BB//	машиностр.	
ГСС БО-02	3 000 R	7.50	25.10.11	24.04.12	22.04.14	8.0	32.4									BB//	машиностр.	
ГСС БО-03	3 000 R	8.25	25.10.11	23.04.13	22.04.14	20.0	32.4	100.00	-0.30	99.60	100.40	8.41		4.11	1.43	BB//	машиностр.	
ГЭС 02	1 500 R	12.00	25.10.11		23.04.13	20.3				92.00							торговля	
ДВТГ-Ф 02	5 000 R	7.75	19.01.12		18.07.13	23.1											транспорт	
ДГК-01	5 000 R	7.75	09.09.11		08.03.13	18.7											энергетика	
ДельтаКр-6	5 000 R	7.20	21.12.11	25.06.14	15.06.16	35.0	58.6	99.50	4 000	99.00	99.50	7.48		3.61	2.41	/Baa1/	банки	
ДжейЭфСиГ1	2 000 R	5.00	20.10.11		20.10.11	1.9										//отозван	торговля	
ДМЦЕНТРоб1	1 150 R	8.50	06.12.11		26.05.15	45.7	96.36	-0.34		96.01	96.70		9.91	4.45	2.93		торговля	
ЕАБР-3	5 000 R	10.50	01.11.11	03.11.11	25.10.16	2.0	63.0	100.84		100.75	100.93	5.87		5.19	0.19	BBB/A3/BBB	банки	
ЕАБР-4	5 000 R	7.70	14.02.12	11.02.14	06.02.18	30.0	78.6	100.72		100.65	100.80	7.39		3.81	2.20	BBB/A3/BBB	банки	
ЕБРР 03обл	7 500 R	4.21	07.09.11		07.09.11	0.5	100.25	0.25	841	100.00	100.25		-2.24	1.05	0.04	AAA/Aaa/AAA	банки	
ЕБРР 04обл	3 000 R	4.21	15.09.11		12.06.14	34.1	100.50			100.00	101.00		4.08	1.04	2.54	AAA/Aaa/AAA	банки	
ЕБРР 05обл	5 000 R	4.24	12.10.11		09.04.14	32.0	100.50			100.00	101.00		4.10	1.05	2.39	AAA/Aaa/AAA	банки	
ЕБРР 09обл	1 000 R	0.50	16.06.12		15.06.16	58.6											банки	
ЕвразХолдФ-1	10 000 R	9.25	23.09.11	22.03.13	13.03.20	19.0	104.1	101.57	-0.53		101.00	102.14	8.33		4.54	1.34	BB-/B1/B	металлургия
ЕвразХолдФ-2	10 000 R	9.95	31.10.11	28.10.15	19.10.20	51.0	111.5	106.14	1.24	50 915	103.30	106.14	8.34		4.67	3.18	BB-/B1/B	металлургия
ЕвразХолдФ-3	5 000 R	9.25	23.09.11	22.03.13	13.03.20	19.0	104.1	101.11	-0.94	101 001	99.80	102.15	8.65		4.56	1.34	BB-/B1/B	металлургия
ЕвразХолдФ-4	5 000 R	9.95	31.10.11	28.10.15	19.10.20	51.0	111.5	106.15		1	102.66	106.19	8.33		4.67	3.18	BB-/B1/B	металлургия
ЕвразХолдФ-5	5 000 R	8.40	08.12.11	06.06.16	27.05.21	58.0	118.8	99.73	1 426	100.00	100.65	8.63		4.20	3.66		металлургия	
ЕвразХолдФ-7	15 000 R	8.40	06.12.11	06.06.16	25.05.21	58.0	118.7	100.31		100.00	100.65	8.46		4.18	3.66		металлургия	
ЕвроХим-02	5 000 R	8.90	03.01.12	03.07.15	26.06.18	47.0	83.3	100.25		98.00	102.50	8.81		4.43	3.17	BB//BB	химия	
ЕвроХим-03	5 000 R	8.25	23.11.11	18.11.15	14.11.18	52.0	88.0	101.40	10 903	99.00		7.86		4.06	3.46	BB//BB	химия	
ЕЭСК-02	1 000 R	8.74	06.10.11		05.04.12	7.5											энергетика	
Желдорил-2	2 500 R	12.00	20.10.11		19.04.12	8.0	99.75			99.50	100.00		12.73	6.00	0.56		финансы	
Желдорил-3	2 000 R	13.00	21.09.11		19.09.12	13.1				100.00							финансы	
ЗапСиб БО-01	2 000 R	9.75	23.12.11	27.12.12	20.06.14	16.0	34.4				99.99						банки	
Зенит Зобл	3 000 R	8.10	09.11.11		09.11.11	2.6	100.30	0.16	2 590	100.18	100.30		6.68	4.03	0.20	V+/Baa3/	банки	
Зенит 5обл	5 000 R	7.50	06.12.11	05.06.12	04.06.13	10.0	21.7	99.60	0.10	8 820	99.51	99.75	8.17		3.76	0.71	V+/Baa3/	банки
Зенит 6обл	3 000 R	8.00	03.01.12	05.07.12	01.07.14	11.0	34.7	100.05		99.95	100.15	8.03		3.99	0.78	V+/Baa3/	банки	
Зенит БО-01	5 000 R	7.10	07.10.11	07.04.12	07.04.13	8.0	19.7	99.80		10 000	99.65	99.84	7.55		3.57	0.56	V+/Baa3/	банки
Зенит БО-02	5 000 R	7.75	22.09.11	26.09.12	22.09.13	13.0	25.3	99.65	0.05	185 000	99.60	99.70	8.17		3.92	0.96	V+/Baa3/	банки
Зенит БО-06	5 000 R	7.25	26.11.11	28.11.12	26.05.14	15.0	33.5	98.90	-0.15	13 000	98.60	98.95	8.34		3.70	1.12	V+/Baa3/	банки
ЗСД-01	5 000 R	8.75	06.12.11	02.06.16	13.05.31	58.0	240.1	101.70		101.20	102.20	8.47		4.29	3.64		транспорт	
ЗСД-02	5 000 R	8.75	06.12.11	02.06.16	13.05.31	58.0	240.1	101.70		101.20	102.20	8.47		4.29	3.64		транспорт	
ИКС5Фин 01	9 000 R	7.95	03.01.12		01.07.14	34.7	98.74	1.75		97.00	100.49		8.63	4.01	2.38	//B+	торговля	
ИКС5Фин 04	8 000 R	7.75	08.12.11	05.06.14	02.06.16	34.0	58.1			97.00						//B+	торговля	
Инвестторгбанк БО-0	2 000 R	9.60	25.11.11	25.05.12	25.11.13	9.0	27.5	100.10	45 000	97.10	100.10	9.64		4.83	0.67		банки	
ИНГБанк 01	5 000 R	4.99	15.10.11		23.07.14	35.5	99.50			99.00								

Рынок рублевых облигаций

Выпуск	Объем, млн	Купон, %	Дата			Месяцев до		Цена	Изм.	Торговый объем, шт (осн.+РПС)	Котировки		Доходность, %			Дюр, лет	Рейтинг F/M/S	Сектор	
			купона	оферты	погаш	офрт	погаш				покупка	продажа	офрт	погаш	текущ				
КОРПОРАТИВНЫЕ РУБЛЕВЫЕ ОБЛИГАЦИИ (продолжение)																			
Колейка БО-02	3 000 R	9.00	04.10.11		01.10.13		25.6	101.00			100.05	101.95		8.75	2.22	1.77	//отозван	торговля	
Крайинвестбанк боб-1	1 500 R	9.25	19.10.11	19.10.12	19.04.14	14.0	32.3	99.03		522	99.00	99.90	10.40		4.68	0.99	/Ва3/	банки	
КрЕврБ БО-01	5 000 R	8.10	27.10.11		27.04.14		32.6				98.00						/Ва3/	банки	
КрЕврБ-06	4 000 R	8.30	21.02.12	21.08.12	18.02.14	12.0	30.3	99.85	-0.15		99.50	100.20	8.64		4.14	0.90		энергетика	
КузбассэнергоФ-1	10 000 R	8.05	26.12.11	26.06.14	14.06.21	35.0	119.4	99.00			98.00	100.00		8.60	4.06	2.36		энергетика	
КузбассэнергоФ-2	5 000 R	8.70	27.10.11	21.04.16	15.04.21	57.0	117.4	98.52	-0.98	1 304	98.00		9.30		4.40	3.49		энергетика	
КуйбАзот-4	2 000 R	8.60	13.10.11		07.04.16		56.3	99.44	0.04	1	99.30	99.44		8.94	4.31	3.48		химия	
ЛенСпецСМУ БО-2	2 000 R	14.50	25.08.11		23.05.13		21.3										//В	строительство	
ЛенСпецСМУ-1	2 000 R	16.00	14.09.11		07.12.12		15.7	104.06			103.90	104.22		10.98	3.79	0.67	//В	строительство	
Ленэнерго02	3 000 R	8.54	27.01.12		27.01.12		5.2	100.85	0.28	130 642	100.30	100.90		6.58	4.22	0.40	/Ва2/	энергетика	
Ленэнерго3	3 000 R	8.02	19.10.11		18.04.12		7.9	100.78	-0.42		100.40	101.15		6.88	3.97	0.59	/Ва2/	энергетика	
ЛОКОБанк 5	2 500 R	8.10	26.01.12	26.07.12	23.07.15	11.0	47.6	98.98			98.00	99.95	9.49		4.08	0.83	В-/В2/	банки	
ЛОКОБанк БО-01	2 500 R	8.50	09.02.12	09.02.12	06.02.14	6.0	29.9	99.30	-0.60	20 000	99.20	99.40	10.32		4.27	0.42	В-/В2/	банки	
ЛСР 02 обл	5 000 R	9.80	02.02.12	31.01.13	01.08.13	18.0	23.6	100.50	-2.45	46 200	99.60	102.50			4.86	1.25	В/В2/	строительство	
ЛСР БО-01	1 500 R	10.50	27.12.11	02.07.12	25.06.13	10.0	22.4	101.25			100.00	102.50	8.92		5.17	0.76	В/В2/	строительство	
ЛСР БО-02	2 000 R	10.00	13.09.11		10.09.13		24.9	101.00			100.50	101.50		9.67	4.94	1.66	В/В2/	строительство	
ЛСР БО-03	2 000 R	9.50	22.09.11		20.03.14		31.3	101.34			99.90	102.79		9.10	4.67	2.07	В/В2/	строительство	
ЛСР БО-05	2 000 R	8.47	26.01.12		24.07.14		35.5	98.00		1 000	97.50	99.00		9.48	4.31	2.40	В/В2/	строительство	
ЛукойлЗобл	8 000 R	7.10	08.12.11		08.12.11		3.5	100.65	-0.05	80 000	100.55	100.65		4.84	3.52	0.28	BBB-/Ва2/BBB-	сырье	
ЛукойлАобл	6 000 R	7.40	08.12.11		05.12.13		27.8	100.90	0.89		100.01	101.80		7.08	3.66	1.98	BBB-/Ва2/BBB-	сырье	
ЛукойлБО01	5 000 R	13.35	06.02.12		06.08.12		11.6	106.21	6.19	50 000	106.15	106.30		6.62	6.27	0.87	BBB-/Ва2/BBB-	сырье	
ЛукойлБО02	5 000 R	13.35	06.02.12		06.08.12		11.6	106.22			106.15	106.30		6.61	6.27	0.87	BBB-/Ва2/BBB-	сырье	
ЛукойлБО03	5 000 R	13.35	06.02.12		06.08.12		11.6	106.22		50 000	106.15	106.30		6.61	6.27	0.87	BBB-/Ва2/BBB-	сырье	
ЛукойлБО04	5 000 R	13.35	06.02.12		06.08.12		11.6	106.15		1 000	106.15	106.30		6.69	6.27	0.86	BBB-/Ва2/BBB-	сырье	
ЛукойлБО05	5 000 R	13.35	06.02.12		06.08.12		11.6	107.00	6.89	6	106.15	106.30		5.78	6.22	0.87	BBB-/Ва2/BBB-	сырье	
ЛукойлБО06	5 000 R	9.20	15.12.11		13.12.12		15.9	103.02	-0.12		102.90	103.15		6.84	4.45	1.16	BBB-/Ва2/BBB-	сырье	
ЛукойлБО07	5 000 R	9.20	15.12.11		13.12.12		15.9	102.98	-0.17	20 000	102.93	103.00		6.88	4.45	1.16	BBB-/Ва2/BBB-	сырье	
Магнит БО-01	1 000 R	8.25	12.09.11		09.09.13		24.9											торговля	
Магнит БО-02	1 000 R	8.25	12.09.11		09.09.13		24.9												торговля
Магнит БО-03	1 500 R	8.25	12.09.11		09.09.13		24.9												торговля
Магнит БО-04	2 000 R	8.25	12.09.11		09.09.13		24.9	98.05	-2.45		95.55	100.55		9.53	4.20	1.69		торговля	
Магнит БО-05	5 000 R	8.00	02.09.11		28.02.14		30.6	99.18			98.00	100.35		8.54	4.02	2.07		торговля	
Магнит БО-06	5 000 R	7.75	25.10.11		22.04.14		32.4	100.74		16 132	98.00	100.75		7.57	3.84	2.23		торговля	
МагнитФ 02	5 000 R	8.20	23.09.11		23.03.12		7.1	100.50		615	100.50	101.54		7.42	4.07	0.52		торговля	
МастерБ-3	1 200 R	8.00	30.11.11		30.11.11		3.3										отозван//	банки	
МБРР 02обл	3 000 R	7.00	29.09.11		28.03.13		19.4					100.10					В+/В1/	банки	
МБРР 03обл	3 000 R	7.25	25.10.11	27.10.11	23.04.13	2.0	20.3	99.66			99.01	100.30	9.32		1.81	0.16	В+/В1/	банки	
МБРР 04обл	5 000 R	6.00	01.09.11	01.03.12	27.02.14	6.0	30.6										В+/В1/	банки	
МБРР 05обл	5 000 R	8.25	15.12.11	19.12.11	12.06.14	4.0	34.1	100.25		10 963	100.00	100.25	7.24		4.10	0.30	В+/В1/	банки	
МДМ-Банк БО-01	5 000 R	12.75	01.12.11		29.11.12		15.4	105.68			105.40	105.95		8.09	6.02	1.10	BB/Ва2/В+	банки	
МДМ-Банк БО-02	5 000 R	8.15	23.09.11		21.03.14		31.3	99.70		4 001	98.25	99.70		8.45	4.08	2.12	BB/Ва2/В+	банки	
МежПромБ-1	3 000 R		30.12.11		03.01.18		77.5										D/Сaa2/D	банки	
МетКомБ-1	1 500 R	8.70	02.02.12	06.02.13	02.08.14	18.0	35.8					100.00						банки	
Метсера-Ф1	1 500 R	9.00	23.11.11		23.05.12		9.1	97.50			95.01	100.00		12.94	4.60	0.64		торговля	
Мечел 13об	5 000 R	10.00	06.09.11	03.09.15	25.08.20	49.0	109.6	102.75			102.00	103.50	9.36		4.85	3.00	/В1/	металлургия	
Мечел 14об	5 000 R	10.00	06.09.11	03.09.15	25.08.20	49.0	109.6	103.18			100.02	106.33	9.23		4.83	3.00	/В1/	металлургия	
Мечел 15об	5 000 R	8.25	21.02.12	18.02.14	09.02.21	30.0	115.2	99.55	-0.45		99.00	100.10	8.63		4.13	2.12	/В1/	металлургия	
Мечел 16об	5 000 R	8.25	21.02.12	18.02.14	09.02.21	30.0	115.2	99.55	-0.45		99.00	100.10	8.63		4.13	2.12	/В1/	металлургия	
Мечел 17об	5 000 R	8.40	08.12.11	06.06.16	27.05.21	58.0	118.8	98.13	0.03	1 282	98.10	100.45	9.06		4.27	3.64		металлургия	
Мечел 18об	5 000 R	8.40	08.12.11	06.06.16	27.05.21	58.0	118.8	98.46	-1.98	118 000	98.00	100.45	8.97		4.25	3.64		металлургия	
Мечел 2об	5 000 R	7.40	14.12.11		12.06.13		21.9	98.85	0.35		98.50	99.20		8.25	3.73	1.57	/В1/	металлургия	
Мечел 4об	5 000 R	19.00	27.10.11	30.07.12	21.07.16	11.0	59.8	109.60	-0.80	2	109.60	110.59	8.25		4.32	0.80	/В1/	металлургия	
Мечел 5об	5 000 R	12.50	18.10.11	18.10.12	09.10.18	14.0	86.8	105.45	0.25	921	105.00	105.45	7.67		2.96	1.00	/В1/	металлургия	
Мечел-19об	5 000 R	8.40	13.12.11	09.06.16	01.06.21	58.0	119.0	99.10	-0.94		98.00	100.20	8.80		4.23	3.66		металлургия	
МечелБО-01	5 000 R	12.50	11.11.11	11.11.11	09.11.12	3.0	14.8	101.26	0.02	7	101.13	101.20	6.54		6.16	0.20	/В1/	металлургия	
МечелБО-02	5 000 R	9.75	13.09.11		12.03.13		18.9	102.30	0.31	58 496	101.00	102.30		8.30	4.75	1.31	/В1/	металлургия	
МечелБО-03	5 000 R	9.75	26.10.11		24.04.13		20.3	102.45		4 800	98.00	102.40		8.30	4.75	1.42	/В1/	металлургия	
МИА-Зоб	1 500 R	7.25	25.08.11		24.02.12		6.1										/Ва2/	финансы	
МИА-4об ип	2 000 R	7.35	06.10.11	18.10.12	01.10.15	14.0	50.0										/Ва2/	финансы	
МИА-5об	2 000 R	7.90	20.10.11	18.07.13	17.07.14	23.0	35.3										/Ва2/	финансы	
МиГ-Ф 02	3 000 R	0.10	06.09.11		06.09.11		0.4											машиностр.	
Михоян-2об	2 000 R	13.50	09.02.12	24.02.12	07.02.13	6.0	17.8	102.00			101.00	103.00	8.44		6.60	0.46		потреб. Тов	
М-Индустр2	1 500 R	10.75	11.01.12		10.07.13	</													

Рынок рублевых облигаций

Выпуск	Объем, млн	Купон, %	Дата			Месяцев до		Цена	Изм.	Торговый объем, шт (осн.+РПС)	Котировки		Доходность, %			Дюр, лет	Рейтинг F/M/S	Сектор
			купона	оферты	погаш	офрт	погаш				покупка	продажа	офрт	погаш	текущ			
КОРПОРАТИВНЫЕ РУБЛЕВЫЕ ОБЛИГАЦИИ (продолжение)																		
МойБанк 5	5 000 R	10.00	20.10.11	19.04.12	16.04.15	8.0	44.4				102.00					/B3/	банки	
МОСМАРТФ 1	2 000 R	0.01	13.10.11	19.10.11	12.04.12	2.0	7.7				1.81	102.00					торговля	
МособгазФ2	3 000 R	9.25	24.12.11		24.06.12		10.2	96.30	-1.65	562	96.21	96.99		14.55	4.79	0.71	сервис	
МосТрАвтФ1	7 500 R	11.80	20.12.11		18.12.12		16.1										транспорт	
Мосэнерго1	5 000 R	12.50	13.09.11		13.09.11		0.7	100.36	-0.04		100.28	100.45		5.66	6.21	0.05	//BB	
Мосэнерго2	5 000 R	7.65	25.08.11	01.03.12	18.02.16	6.0	54.6				98.01	106.10		8.56	5.01	1.12	//BB	
Мосэнерго3	5 000 R	10.25	02.12.11	06.12.12	28.11.14	16.0	39.7	102.06									//BB	
МОЭК-01	3 500 R	6.35	27.10.11		25.07.13		23.4	98.75			97.50	100.00		7.24	1.60	1.69	BB+/BB	
МОЭСК-01	6 000 R	8.05	06.09.11		06.09.11		0.4	100.08			100.00	100.15		5.90	4.01	0.03	BB+/BB	
МРСК Ур.01	1 000 R	8.60	22.11.11		22.05.12		9.1				88.10						энергетика	
МРСК Юга 2	6 000 R	17.50	30.08.11	01.09.11	26.08.14	0.0	36.6										энергетика	
МТС 01	10 000 R	7.00	20.10.11		17.10.13		26.2	96.38			93.01	99.76		9.07	3.62	1.82	BB+/Ba2/BB	
МТС 02	10 000 R	7.75	25.10.11		20.10.15		50.6	99.75			99.50	99.75		7.97	3.87	3.28	BB+/Ba2/BB	
МТС 03	4 000 R	8.00	20.12.11	20.06.13	12.06.18	22.0	82.8	99.25			97.00	101.50	8.60	4.02	1.58	BB+/Ba2/BB		
МТС 04	15 000 R	7.60	15.05.12		13.05.14		33.1	99.99	0.14	18 625	98.95	99.90		7.58	7.58	2.34	BB+/Ba2/BB	
МТС 05	15 000 R	14.25	24.07.12	26.07.12	19.07.16	11.0	59.7	106.20	-0.10	10 470	106.20	106.33	6.96	13.38	0.86	BB+/Ba2/BB		
МТС 07	10 000 R	8.70	15.11.11		07.11.17		75.6	102.00	-0.50	60 066	101.90	102.00		8.45	4.25	4.46	BB+/Ba2/BB	
МТС 08	15 000 R	8.15	15.11.11	12.11.15	03.11.20	51.0	112.0	99.75	-0.75	120 545	99.76	100.50	8.38	4.07	3.30	BB+/Ba2/BB		
НацКап-БО-03	500 R	8.20	26.12.11		23.06.14		34.5	100.00			99.25	100.74		8.36	4.09	2.36	BB+/Ba2/BB	
НацКап-БО-04	500 R	8.20	26.12.11		23.06.14		34.5	100.00			99.25	100.74		8.36	4.09	2.36	BB+/Ba2/BB	
НацСтандарт-01	1 500 R	10.00	08.09.11	09.03.12	11.03.14	7.0	31.0	100.25	0.23	1 500	100.00	100.25	9.72	5.00	0.47		банки	
НК Альянс БО-01	5 000 R	9.25	07.02.12		04.02.14		29.8	99.50	-0.95		97.00	102.00		9.70	4.64	2.04	B/B+	
НК Альянс-01	3 000 R	14.00	14.09.11		14.09.11		0.7	100.75			100.00	101.50		0.91	6.93	0.06	B/B+	
НК Альянс-03	5 000 R	9.75	31.01.12	02.08.13	21.07.20	24.0	108.5	102.25	1.75	65 144	100.01	102.20	8.60	4.76	1.66		сырье	
НК Альянс-04	5 000 R	8.85	13.12.11	10.06.16	01.06.21	58.0	119.0	100.00		126 572	94.00	99.10		4.41	3.62		сырье	
НК Альянс-06	5 000 R	8.85	16.12.11	15.06.16	04.12.20	59.0	113.0	98.00	-1.00		97.00	99.00	9.57	4.50	3.60		сырье	
НКНХ-04 об	1 500 R	10.00	26.09.11		26.03.12		7.2										химия	
НЛМК БО-01	5 000 R	9.75	06.12.11		04.12.12		15.6	103.44			100.00	106.89		7.00	4.70	1.14	B+/Ba3/BBB+	
НЛМК-БО-05	10 000 R	10.75	01.11.11		30.10.12		14.4	104.50	-0.30	42	104.90	105.20		6.83	5.13	1.04	BB+/Ba1/BBB-	
НЛМК-БО-06	10 000 R	7.75	06.09.11		05.03.13		18.6	101.58	0.42		101.00	102.15		6.76	3.80	1.33	BB+/Ba1/BBB-	
НОВАТЭК БО-1	10 000 R	7.50	27.12.11		25.06.13		22.4	101.35	-1.15	150 331	100.80			6.81	3.69	1.62	BBB-/Ba2/BBB-	
Новикомбанк-01	2 000 R	9.00	24.11.11	25.05.12	25.11.13	9.0	27.5	100.22			99.50	100.95	8.84	4.50	0.67	/B2/		
Новикомбанк-БО-01	3 000 R	8.50	07.01.12	07.07.13	07.07.14	23.0	34.9	99.24			98.50	99.99	9.14	4.32	1.60	/B2/		
НОМОС 11в	5 000 R	7.40	04.01.12	09.07.12	02.07.14	11.0	34.8	100.10			99.70	100.50	7.28	3.69	0.80	BB/Ba3/		
НОМОС 12в	5 000 R	8.50	23.02.12	28.08.13	28.08.17	24.0	73.2	100.40		150 243	99.30	102.75	8.42	4.24	1.75	BB/Ba3/		
НОМОС 9в	5 000 R	6.25	16.12.11	15.06.12	14.06.13	10.0	22.0	99.19		41 519	99.15	99.25	7.41	3.14	0.74	BB/Ba3/		
НОМОС БО-01	5 000 R	7.00	24.02.12	24.02.12	24.02.14	6.0	30.5	99.41		620	99.80	100.20	8.39	3.55	0.46	BB/Ba3/		
НорНилья БО-03	15 000 R	7.00	31.01.12		30.07.13		23.5	100.50		3 001	100.35	100.75		6.83	3.47	1.72	BB+/Ba2/BBB-	
НПК-1	3 000 R	9.25	14.10.11		10.07.15		47.2										транспорт	
НС-фин.-БО-01	2 000 R	10.50	04.11.11		02.05.14		32.7				104.00						банки	
НФК-БО-01	2 000 R	10.00	15.10.11		15.04.14		32.2	99.03		57 458	99.00	99.55		10.71	5.06	2.08	/B2/B-	
ОАК-01	46 280 R	8.00	13.09.11		17.03.20		104.3										производство	
ОбКондФ-01	3 000 R	10.75	16.11.11		16.05.12		8.9										B//	
ОбКондФ-02	3 000 R	10.50	19.10.11	22.11.11	17.04.13	3.0	20.1	109.07		14 198			-24.65	4.80	0.32	B//		
Оборонпром-01	21 091 R	8.00	21.10.11		24.04.20		105.5										потреб. тов.	
ОГК-3 об	3 000 R	7.50	09.12.11		09.12.11		3.6										машиностр.	
ОГК-5 БО-15	4 000 R	7.50	20.12.11	21.06.12	18.06.13	10.0	22.1	100.80		10 000	100.65	100.90	6.53	3.71	0.76	/Ba3/		
ОГК-5 БО-18	5 000 R	7.10	28.12.11		25.06.14		34.5	99.20	-0.50	1 000	99.20			7.55	3.57	2.41	/Ba3/	
ОГК-5 об-1	5 000 R	12.25	29.09.11		29.09.11		1.2	100.72	0.17		100.59	100.84		4.84	6.06	0.09	/Ba3/	
ОГК-6 01об	5 000 R	7.25	20.10.11		19.04.12		8.0	100.20		1 000	100.10	100.40		7.03	3.61	0.60	/Ba3/	
ОМЗ - 6 об	1 600 R	13.00	02.12.11	02.12.11	31.05.13	3.0	21.5	100.00			99.01	101.00	13.20	6.48	0.24	//B-		
ОМЗ-5 об	1 500 R	13.00	30.08.11		30.08.11		0.2				99.51						//B-	
ОТП Банк-02	2 500 R	8.25	27.09.11		25.03.14		31.5	99.62			99.25	100.00		8.59	4.13	2.12	BB/Ba1/	
ОТП Банк-БО-01	5 000 R	7.95	31.01.12		29.07.14		35.7					99.60					BB/Ba1/	
Парнас-М 2	1 000 R	9.50	17.11.11		17.11.11		2.8										потреб. тов.	
Первобанк БО-01	1 500 R	8.10	26.10.11	25.04.12	24.04.13	8.0	20.3										/B3/	
Первобанк БО-02	1 500 R	8.50	13.10.11		10.04.14		32.0					99.55					/B3/	
Петрокомб5	5 000 R	12.75	19.12.11	19.12.12	21.12.14	16.0	40.5					107.99					/Ba3/B+	
Петрокомб6	3 000 R	7.75	21.02.12		22.08.12		12.1	95.75			90.00	101.50		12.80	4.06	0.87	/Ba3/B+	
Петрокомб7	3 000 R	7.00	21.02.12		22.08.12		12.1	93.00			86.00	100.00		15.35	3.77	0.85	/Ba3/B+	
Почта-01	7 000 R	8.25	27.09.11	25.03.14	22.03.16	31.0	55.7	100.52	0.02	14 819	100.40	100.60	8.18	4.09	2.13		банки	
ПромсвБ БО-03	5 000 R	8.60	07.02.12		04.02.14		29.8	99.66			98.76	100.55		8.95	4.30	2.07	BB-/Ba2/отозван	
ПромсвБ-05	4 500 R	7.75	18.11.11		18.05.12		8.9	99.90		25 300	99.91	100.14		8.02	3.87	0.66	BB-/Ba2/отозван	
ПромсвБ-06	5 000 R	8.25	08.12.11		17.06.13		22.1	99.80	0.25	60 000	99.55	100.04		8.38	4.12	1.57	BB-/Ba2/отозван	
ПромТр02об	3 000 R	0.01	18.10.11		18.10.11		1.8	53.05			1.10	105.00			0.01		машиностр.	
ПромТр03об	5 000 R	11.25	25.01.12		24.07.13		23.3	93.03	1.81	12	94.01	96.00		16.18	6.03	1.51	машиностр.	
ПротекФин1	5 000 R	12.00	02.11.11		02.11.11		2.3	99.45			98.51	100.39		15.28	6.02	0.17		

Рынок рублевых облигаций

Выпуск	Объем, млн	Купон, %	Дата			Месяцев до		Цена	Изм.	Торговый объем, шт (осн.+ППС)	Котировки		Доходность, %			Дюр, лет	Рейтинг F/M/S	Сектор
			купона	оферты	погаш	офрт	погаш				покупка	продажа	офрт	погаш	текущ			
КОРПОРАТИВНЫЕ РУБЛЕВЫЕ ОБЛИГАЦИИ (продолжение)																		
РЖД-09обл	15 000 R	6.90	16.11.11		13.11.13	27.1	100.15			100.00	100.30		6.94	3.44	1.93	BBB/Baa1/BBB	транспорт	
РЖД-10обл	15 000 R	15.00	08.09.11		06.03.14	30.8	118.65	-0.15	16 336	118.65	118.89		6.97	6.30	1.97	BBB/Baa1/BBB	транспорт	
РЖД-11обл	15 000 R	7.80	23.11.11		18.11.15	51.6	100.78	0.08	50 000	100.50	100.80		7.72	3.86	3.36	BBB/Baa1/BBB	транспорт	
РЖД-12обл	15 000 R	14.90	24.11.11	28.11.11	16.05.19	3.0	94.1	-0.10	18 940	102.20	102.30	5.72		7.27	0.25	BBB/Baa1/BBB	транспорт	
РЖД-13обл	15 000 R	10.00	08.09.11		06.03.14	30.8	100.15		4	99.97	100.15		0.20	4.98	2.41	BBB/Baa1/BBB	транспорт	
РЖД-14обл	15 000 R	9.75	11.10.11		07.04.15	44.1	101.95			101.80	102.10		9.31	4.77	2.78	BBB/Baa1/BBB	транспорт	
РЖД-15обл	15 000 R	10.50	26.12.11	26.12.12	20.06.16	16.0	58.7			104.24	104.50	7.10		5.02	1.19	BBB/Baa1/BBB	транспорт	
РЖД-16обл	15 000 R	7.90	12.12.11	06.06.16	05.06.17	58.0	70.4	-0.15	30 023	100.01	100.25	7.98		3.93	3.72	BBB/Baa1/BBB	транспорт	
РЖД-17обл	15 000 R	10.80	23.01.12	24.07.13	16.07.18	23.0	83.9			107.58	107.90	6.51		5.00	1.67	BBB/Baa1/BBB	транспорт	
РЖД-18обл	15 000 R	11.00	23.01.12	23.07.14	15.07.19	35.0	96.1			111.46	111.79	6.64		4.91	5.01	BBB/Baa1/BBB	транспорт	
РЖД-19обл	15 000 R	8.15	23.01.12	16.07.18	08.07.24	84.0	156.7			100.50	105.55	7.72		3.94	4.94	BBB/Baa1/BBB	транспорт	
РЖД-23обл	15 000 R	9.00	02.02.12	05.02.15	16.01.25	42.0	163.1		61 250	103.99	104.29	7.66		4.30	2.82	BBB/Baa1/BBB	транспорт	
РК Казначей-01	3 000 R	10.50	25.11.11	23.11.12	20.11.15	15.0	51.6			100.00						B/B1/	банки	
РМК-финанс-03	3 000 R	10.40	20.12.11	17.12.13	15.12.15	28.0	52.5	-0.14		101.51	102.30	9.68		5.09	1.90		сырье	
РМК-финанс-04	5 000 R	9.00	08.12.11	10.06.14	02.06.16	34.0	58.1	0.03	646	99.40	99.50	9.40		4.51	2.28		сырье	
Росбанк БО-01	5 000 R	7.40	23.12.11	27.06.12	21.06.13	10.0	22.2	-0.20	10 000	100.06	100.25	7.19		3.70	0.77	BBB+/Baa3/BB+	банки	
Росбанк БО-02	5 000 R	8.00	08.01.12		08.07.13	22.8	101.40			100.65	102.15		7.31	3.98	1.64	BBB+/Baa3/BB+	банки	
Росбанк-А3	5 000 R	6.90	05.11.11		06.11.13	26.8										BBB+/Baa3/BB+	банки	
Росбанк-А5	5 000 R	7.40	05.11.11		07.11.14	39.0										BBB+/Baa3/BB+	банки	
Росгосстрах-1	4 000 R	10.00	19.01.12	23.07.12	16.07.15	11.0	47.4		10 000	99.61	100.30	10.16		4.99	0.81		финансы	
Росгосстрах-2	5 000 R	10.50	10.11.11	12.11.12	02.11.17	15.0	75.4		10	99.24	99.99	10.66		5.24	1.04		финансы	
РосДорБанк-1	1 050 R	10.50	08.12.11	08.12.11	09.12.13	4.0	27.9		4 300	98.51	100.50	9.90		5.26	0.28		финансы	
Роснано-1	8 000 R	8.90	28.12.11		20.12.17	77.0											финансы	
Роснано-2	10 000 R	8.90	28.12.11		20.12.17	77.0											финансы	
Роснано-3	15 000 R	8.90	28.12.11		20.12.17	77.0											финансы	
Россельб 10	5 000 R	9.00	08.02.12	10.02.13	29.01.20	18.0	102.7	-0.25		102.40	102.70	7.20		4.38	1.31	BBB/Baa1/	банки	
Россельб 11	5 000 R	9.00	09.02.12	11.02.13	30.01.20	18.0	102.7	-0.15	180	102.40	102.65	7.13		4.37	1.31	BBB/Baa1/	банки	
Россельб 12	5 000 R	7.70	12.01.12	13.07.15	01.07.21	47.0	120.0	0.45		99.50	99.80	7.93		3.85	3.15	BBB/Baa1/	банки	
Россельб 13	5 000 R	7.70	13.01.12	14.07.15	02.07.21	47.0	120.0	-0.25		99.50	99.80	7.93		3.85	3.16	BBB/Baa1/	банки	
Россельб 14	10 000 R	7.70	10.01.12	09.07.15	29.06.21	47.0	119.9	0.17		99.70	100.25	7.84		3.84	3.15	BBB/Baa1/	банки	
Россельб 3	10 000 R	9.25	16.02.12	17.02.14	09.02.17	30.0	66.5	-0.05	50 000	103.05	103.85	7.67		4.44	2.12	BBB/Baa1/	банки	
Россельб 4	10 000 R	11.50	05.10.11	07.10.11	27.09.17	1.0	74.2				102.00						BBB/Baa1/	банки
Россельб 5	10 000 R	13.50	06.12.11	08.12.11	27.11.18	4.0	88.4			99.50							BBB/Baa1/	банки
Россельб 6	5 000 R	7.80	17.02.12	17.08.14	09.02.18	36.0	78.7				101.00						BBB/Baa1/	банки
Россельб 7	5 000 R	6.85	13.12.11	11.06.13	05.06.18	22.0	82.6		8 505	99.50	99.60	7.27		3.43	1.59	BBB/Baa1/	банки	
Россельб 8	5 000 R	10.10	24.11.11	26.11.12	14.11.19	15.0	100.1	0.72		103.50	103.95	6.98		4.86	1.11	BBB/Baa1/	банки	
Россельб 9	5 000 R	10.10	24.11.11	26.11.12	14.11.19	15.0	100.1	0.35		103.75	103.95	6.88		4.85	1.11	BBB/Baa1/	банки	
Россельб БО-01	5 000 R	7.20	31.08.11	31.08.12	28.08.13	12.0	24.5	0.20		100.40	100.60	6.76		3.57	0.91	BBB/Baa1/	банки	
Россельб БО-05	10 000 R	7.20	31.08.11	31.08.12	28.08.13	12.0	24.5		140 000	100.41	100.55	6.65		3.57	0.91	BBB/Baa1/	банки	
Россельб БО-06	10 000 R	6.60	01.11.11	04.05.12	29.10.13	8.0	26.6			98.01	100.15	8.04		3.32	0.63	BBB/Baa1/	банки	
Ростелеком-01	3 000 R	6.60	09.02.12		08.08.13	23.8	98.50			98.00	99.00		6.74	3.34	1.75	BB+/BB-	телеком	
Ростелеком-02	2 000 R	10.50	17.11.11		17.11.11	2.8										BB+/BB-	телеком	
Ростелеком-03	3 000 R	8.50	13.09.11		13.03.12	6.7					101.50					BB+/BB-	телеком	
Ростелеком-04	2 000 R	7.50	05.10.11		03.04.13	19.6					100.50					BB+/BB-	телеком	
Ростелеком-05	2 000 R	7.60	30.11.11		30.05.12	9.3										BB+/BB-	телеком	
Ростелеком-06	2 000 R	7.80	30.11.11		30.05.12	9.3										BB+/BB-	телеком	
Ростелеком-07	3 000 R	9.30	30.08.11		30.08.11	0.2										BB+/BB-	телеком	
Ростелеком-08	3 000 R	6.65	06.09.11		03.09.13	24.7										BB+/BB-	телеком	
Ростелеком-09	2 000 R	8.10	08.09.11		08.12.11	3.5										BB+/BB-	телеком	
Ростелеком-10	2 000 R	6.91	22.11.11		21.05.13	21.2	99.96			99.02	100.90		9.03	1.72	1.20	BB+/BB-	телеком	
Ростелеком-11	3 000 R	11.70	02.11.11		24.07.19	96.4	104.15	-0.40	2 600	104.01	104.39		11.29	2.80	4.39	BB+/BB-	телеком	
Ростелеком-13	2 000 R	11.00	19.10.11	21.10.11	17.10.12	2.0	14.0									BB+/BB-	телеком	
Ростелеком-14	1 000 R	11.40	20.10.11		18.10.12	14.0	101.00	-0.15	632	100.51	101.00		10.88	2.81	0.98	BB+/BB-	телеком	
РСГ-Финанс 01	3 000 R	10.75	21.09.11	25.12.12	18.06.14	16.0	34.3	-0.10	400	99.05	99.50	11.58		2.70	1.11		финансы	
РТК-Лизинг БО-01	1 500 R	11.50	07.02.12	07.08.12	06.08.13	12.0	23.8	1.15	575	99.10	100.50	11.61		5.73	0.74		финансы	
Русал Братск-7	15 000 R	8.30	01.09.11		22.02.18	79.1	98.45	-0.13	53 000	98.48	98.50		8.80	4.20	4.54		Металлургия	
Русал Братск-8	15 000 R	8.50	17.10.11	13.04.15	05.04.21	44.0	117.1	-0.13	1 225	95.00	98.55	9.35		4.32	2.84		Металлургия	
РусГидро-01	10 000 R	8.00	24.10.11	18.04.16	12.04.21	57.0	117.3	-0.10	430 775	99.80	100.70	8.16		3.99	3.58	/Baa3/BBB-	энергетика	
РусГидро-02	10 000 R	8.00	24.10.11	18.04.16	12.04.21	57.0	117.3	0.40	11 290	100.00	100.50	8.02		3.97	3.59	/Baa3/BBB-	энергетика	
РусМоре об	2 000 R	12.00	15.09.11		14.06.12	9.8	100.03	0.12	462	100.00	100.20		12.50	2.99	0.68		потреб. тов.	
РусСтанд-7	5 000 R	7.50	20.09.11		20.09.11	0.9	100.02	0.03		100.00	100.05		7.17	3.74	0.07		B+/Baa3/B+	банки
РусСтанд-8	5 000 R	7.75	14.10.11		13.04.12	7.8				99.80							B+/Baa3/B+	банки
Русфинанс10	2 000 R	7.90	15.11.11	19.11.13	10.11.15	27.0	51.3			86.06							/Baa2/BB+	банки
Русфинанс11	2 000 R	7.90	16.11.11	20.11.13	11.11.15	27.0	51.3			85.05							/Baa2/BB+	банки
Русфинанс8	2 000 R	7.70	19.09.11	17.09.12	14.09.15	13.0	49.4	99.74		98.08	101.4							

Рынок рублевых облигаций

Выпуск	Объем, млн	Купон, %	Дата			Месяцев до		Цена	Изм.	Торговый объем, шт (осн.+РПС)	Котировки		Доходность, %			Дюр. лет	Рейтинг F/M/S	Сектор
			купона	оферты	погаш	офрт	погаш				покупка	продажа	офрт	погаш	текущ			
КОРПОРАТИВНЫЕ РУБЛЕВЫЕ ОБЛИГАЦИИ (продолжение)																		
ФСК ЕЭС-04	6 000 R	7.30	06.10.11		06.10.11	1.4	101.20	0.70	5	100.01	101.20		-2.74	3.60	0.12	/Baa2/BBB	энергетика	
ФСК ЕЭС-06	10 000 R	7.15	27.09.11	26.09.13	15.09.20	25.0	110.3	100.50	30 000	100.00	100.75	6.98	3.55	1.80	/Baa2/BBB	энергетика		
ФСК ЕЭС-07	5 000 R	7.50	28.10.11	27.10.15	16.10.20	51.0	111.4	99.60	15 000	99.50	99.70	7.74	3.76	3.32	/Baa2/BBB	энергетика		
ФСК ЕЭС-08	10 000 R	7.15	27.09.11	26.09.13	15.09.20	25.0	110.3	100.50		100.25	100.75	6.98	3.55	1.80	/Baa2/BBB	энергетика		
ФСК ЕЭС-09	5 000 R	7.99	28.10.11	24.10.17	16.10.20	75.0	111.4	99.75	3	99.75	100.20	7.97	3.89	4.53	/Baa2/BBB	энергетика		
ФСК ЕЭС-10	10 000 R	7.75	27.09.11	24.09.15	15.09.20	50.0	110.3	100.05	221 000	100.00	100.35	7.87	3.86	3.22	/Baa2/BBB	энергетика		
ФСК ЕЭС-11	5 000 R	7.99	28.10.11	24.10.17	16.10.20	75.0	111.4	99.98		99.75	100.20	8.14	3.98	4.50	/Baa2/BBB	энергетика		
ФСК ЕЭС-13	10 000 R	8.50	03.01.12		22.06.21	119.7	100.15	-0.95	1	101.00	101.50		8.65	4.23	6.25	/Baa2/BBB	энергетика	
ФСК ЕЭС-19	20 000 R	7.95	19.01.12	18.07.18	06.07.23	84.0	144.5	99.10	288 003	99.00	99.75	8.27	4.00	4.99	/Baa2/BBB	энергетика		
ХантМанБанк-02	3 000 R	6.25	14.12.11	13.06.12	12.06.13	10.0	21.9			98.00					/Ba3/B+	банки		
ХКФ Банк БО-01	3 000 R	7.18	25.10.11		22.04.14	32.4	99.90		3 000	99.80	99.90		7.42	1.79	2.27	BB/Ba3/B+	банки	
ХКФ Банк БО-03	4 000 R	7.90	25.10.11	22.10.13	22.04.14	26.0	32.4	99.60		99.10	100.10	8.35	1.98	1.84	BB/Ba3/B+	банки		
ХКФ Банк-4	3 000 R	7.10	12.10.11		12.10.11	1.6	100.08			100.02	100.15		6.59	1.77	0.13	BB/Ba3/B+	банки	
ХКФ Банк-5	4 000 R	8.15	19.10.11	19.10.11	17.04.13	2.0	20.1	100.10	12 770	100.10	100.34	7.67	2.03	0.14	BB/Ba3/B+	банки		
ХКФ Банк-6	5 000 R	7.75	13.09.11	11.12.12	10.06.14	16.0	34.0	95.51		90.96	100.06	12.02	2.02	1.10	BB/Ba3/B+	банки		
ХКФ Банк-7	5 000 R	9.00	27.10.11	30.04.12	23.04.15	8.0	44.6	100.10		99.10	101.10	8.99	2.24	0.61	BB/Ba3/B+	банки		
Центр-инв. БО-01	1 500 R	8.40	20.12.11	20.12.12	17.06.14	16.0	34.3	99.84		99.70	99.99	8.66	4.20	1.16	/B1/	банки		
Центр-инв. БО-05	1 000 R	8.40	20.12.11	20.12.12	17.06.14	16.0	34.3	99.85		99.70	100.00	8.65	4.19	1.16	/B1/	банки		
Центр-инв2	3 000 R	9.25	27.12.11	29.06.12	24.06.14	10.0	34.5	100.75	3 000	100.75	101.05	8.37	4.58	0.76	/B1/	банки		
Черкизово БО-03	3 000 R	8.25	11.11.11		08.11.13	26.9	99.50	0.50		99.00	100.00		8.67	4.14	1.86	/B2/	потреб. тов.	
ЧТПЗ 03об	8 000 R	8.00	25.10.11	24.04.12	21.04.15	8.0	44.5			96.01					/отозван/	производство		
ЧТПЗ БО-01	5 000 R	16.50	06.12.11	08.12.11	04.12.12	4.0	15.6	101.20	200	101.00	101.24	12.01	8.13	0.26	/отозван/	производство		
ЭлемЛиз-02	2 300 R	11.50	08.09.11		04.09.14	36.9	92.50			85.00	100.00		15.42	3.10	2.18		финансы	
ЮниКредиБанк-04	10 000 R	7.00	15.11.11	16.11.12	10.11.15	15.0	51.3	99.50		98.00	101.00	7.51	3.51	1.10	BB/Ba3/B+	банки		
ЮниКредиБанк-05	5 000 R	7.50	06.09.11	03.09.13	01.09.15	25.0	49.0	100.20		99.90	100.50	7.53	3.73	1.73	BB/Ba3/B+	банки		
Юнимилк 01	2 000 R	14.00	06.09.11		06.09.11	0.4				100.00							потреб. тов.	
Ютэйр-Ф 05	1 500 R	9.50	27.10.11		21.07.16	59.8	103.50			103.00	104.00		8.90	2.29	3.65		транспорт	
Ютэйр-Ф БО-1	1 500 R	12.50	27.09.11		26.03.13	19.3	104.00		10	102.00	104.70		10.11	3.00	1.31		транспорт	
Ютэйр-Ф БО-2	1 500 R	12.50	27.09.11		26.03.13	19.3	104.00		56	102.51	104.70		10.11	3.00	1.31		транспорт	
Ютэйр-Ф БО-3	1 500 R	9.45	22.09.11		19.12.13	28.3	103.10			102.50	103.70		8.21	2.28	1.93		транспорт	
Ютэйр-Ф БО-4	1 500 R	9.00	28.09.11		26.03.14	31.5	98.53	-1.47	622	98.50	99.00		10.00	2.28	2.10		транспорт	
Ютэйр-Ф БО-5	1 500 R	9.00	28.09.11		26.03.14	31.5	98.75			98.50	99.00		9.90	2.27	2.10		транспорт	
Якутскэн БО-01	3 000 R	8.25	06.09.11		03.09.13	24.7	101.00		4 600	100.00	101.50		7.86	4.07	1.71	BB//	энергетика	
Якутскэн02	1 200 R	10.30	08.09.11		08.03.12	6.6	100.50			99.00	102.00		9.53	5.11	0.47	BB//	энергетика	

Рынок рублевых облигаций

Выпуск	Объем, млн	Купон, %	Дата			Месяцев до		Цена	Изм.	Торговый объем, шт (осн.+РПС)	Котировки		Доходность, %			Дюр, лет	Рейтинг F/M/S	Сектор
			купона	оферты	погаш	офрт	погаш				покупка	продажа	офрт	погаш	текущ			
ГОСУДАРСТВЕННЫЕ И МУНИЦИПАЛЬНЫЕ ОБЛИГАЦИИ																		
Беларусь-01	7 000 R	8.70	22.09.11		20.12.12		16.1	91.00	-0.50	476	90.75	91.00		17.42	2.38	1.06	/B3/B	гос. бумаги
Волгогр06-34005	3 000 R	8.00	09.11.11		04.05.16		57.2	100.32			99.85	100.80		7.63	3.98	2.86	//BB-	муниципальный
Волгогр064	1 000 R	7.15	15.11.11		15.05.12		8.8	100.38			100.00	100.75		7.27	3.75	0.66	//BB-	муниципальный
Волгогр069	2 000 R	8.25	07.12.11		04.06.14		33.8	100.88			100.00	101.77		7.48	4.08	1.62	//BB-	муниципальный
ИркОбл31-5	2 200 R	7.70	26.10.11		26.10.11		2.1	100.18	-0.03		100.00	100.35		6.77	2.57	0.16	//BB	муниципальный
ИркОбл31-6	3 800 R	9.15	23.11.11		22.11.12		15.2	100.90			100.00	101.80		8.14	2.48	0.70	//BB	муниципальный
Казань07	2 000 R	8.75	21.09.11		15.12.14		40.3	101.40			101.20	101.60		7.88	2.15	1.60		муниципальный
КалужОбл-2	1 300 R	8.40	29.08.11		29.08.11		0.2										BB-/	муниципальный
КалужОбл-3	1 000 R	8.95	01.09.11		29.11.12		15.4	100.46			99.22	101.70		8.64	2.22	0.84	BB-/	муниципальный
КалужОбл-4	1 500 R	10.01	28.09.11		26.06.13		22.4	101.80			99.00	104.60		8.80	2.45	1.15	BB-/	муниципальный
КалужОбл-5	2 500 R	8.20	25.08.11		19.05.16		57.7										BB-/	муниципальный
Карелия 11	800 R	9.70	10.11.11		10.05.12		8.7	99.98			98.00	101.95		9.93	4.84	0.52	BB-/	муниципальный
Карелия 3	2 000 R	9.91	22.09.11		18.06.15		46.5	101.82			98.00	105.65		8.95	2.43	1.70	BB-/	муниципальный
КОМИ 7в об	1 000 R	8.00	23.11.11		22.11.13		27.4	99.85			99.00	100.70		8.24	4.04	1.50	BB/Ba2/	муниципальный
КОМИ 8в об	1 000 R	7.50	04.09.11		03.12.15		52.1	96.43			94.00	98.86		7.67	3.90	2.93	BB/Ba2/	муниципальный
КОМИ 9в об	2 100 R	7.75	19.10.11		18.10.14		38.4	100.00			99.00	101.00		7.47	3.89	2.22	BB/Ba2/	муниципальный
КраснЯрк4	10 200 R	10.89	10.11.11		08.11.12		14.7	102.90	0.15	900	102.90	103.25		6.92	2.64	0.71	BB+/Ba2/BB+	муниципальный
ЛенОбл-30б	1 300 R	12.00	09.12.11		05.12.14		40.0	111.50		1 293	107.00	111.50		7.96	5.37	2.58	BB/BB	муниципальный
МГор39-об	4 800 R	8.00	21.01.12		21.07.14		35.4	100.26			98.01	102.50		7.36	4.02	2.46	BBB/Baa1/BBB	муниципальный
МГор44-об	5 000 R	8.00	24.12.11		24.06.15		46.7	99.30			99.00	99.60		7.59	4.04	3.12	BBB/Baa1/BBB	муниципальный
МГор45-об	15 000 R	8.00	27.12.11		27.06.12		10.3	101.70		16 443	100.86	102.30		5.98	3.94	0.78	BBB/Baa1/BBB	муниципальный
МГор48-об	30 000 R	8.00	11.12.11		11.06.22		131.5	91.26			90.01	92.50		8.12	4.39	6.87	BBB/Baa1/BBB	муниципальный
МГор49-об	25 000 R	8.00	14.12.11		14.06.17		70.7	96.36	-0.44		95.81	96.90		8.12	4.16	4.38	BBB/Baa1/BBB	муниципальный
МГор50-об	15 000 R	8.00	18.12.11		18.12.11		3.9	100.95			100.50	101.40		4.98	3.97	0.30	BBB/Baa1/BBB	муниципальный
МГор53-об	15 000 R	8.00	01.09.11		01.09.13		24.6										BBB/Baa1/BBB	муниципальный
МГор54-об	15 000 R	8.00	05.09.11		05.09.12		12.6	101.78		16 110	100.71	101.78		5.80	3.96	0.92	BBB/Baa1/BBB	муниципальный
МГор56-об	20 000 R	8.00	22.09.11		22.09.16		61.9	98.44	1.43	34 874	97.02	99.00		7.65	4.10	3.89	BBB/Baa1/BBB	муниципальный
МГор61-об	15 000 R	15.00	03.09.11		03.06.13		21.6	114.50			114.00	115.00		6.46	3.30	1.47	BBB/Baa1/BBB	муниципальный
МГор62-об	20 000 R	14.00	08.09.11		08.06.14		34.0	115.80	-0.10	6 735	115.28	115.80		6.88	3.05	2.20	BBB/Baa1/BBB	муниципальный
МГор63-об	15 000 R	15.00	10.09.11		10.12.13		28.0	118.30		97	118.75	119.20		6.53	3.20	1.84	BBB/Baa1/BBB	муниципальный
МГор66-об	110 000 R	8.75	23.11.11		23.11.18		88.3	103.50			100.50	106.50		8.42	2.13	5.05	BBB/Baa1/BBB	муниципальный
Мос.обл.7в	16 000 R	8.00	19.10.11		16.04.14		32.2	99.35	0.17	1327 778	99.20	99.59		8.44	4.01	2.19	/B1/отозван	муниципальный
Мос.обл.8в	10 000 R	9.00	13.12.11		11.06.13		21.9	100.45	0.21	80 000	100.30	100.60		8.75	4.47	1.03	/B1/отозван	муниципальный
Мос.обл.9в	33 000 R	18.00	27.09.11		15.03.12		6.8	102.00		93	103.50	103.60		12.64	8.22	0.32	/B1/отозван	муниципальный
НижегорОбл3	2 000 R	7.70	20.10.11		20.10.11		1.9	100.20			100.10	100.30		6.41	3.83	0.15	V+отозван/	муниципальный
НижегорОбл4	2 700 R	8.00	21.11.11		17.11.12		15.0	100.60			100.00	101.20		7.08	3.94	0.67	V+отозван/	муниципальный
ФФЗ 25063	30 000 R	6.20	09.11.11		09.11.11		2.6	100.31		4 300	100.04	100.40		4.79	1.54	0.20	BBB/Baa1/BBB	гос. бумаги
ФФЗ 25064	45 000 R	11.90	19.10.11		18.01.12		4.9	102.79	-0.01	5 478	102.79	102.84		4.94	2.89	0.38	BBB/Baa1/BBB	гос. бумаги
ФФЗ 25065	46 000 R	12.00	28.09.11		27.03.13		19.4	109.37		962 135	109.30	109.44		5.92	2.74	1.37	BBB/Baa1/BBB	гос. бумаги
ФФЗ 25067	45 000 R	11.30	19.10.11		17.10.12		14.0	106.30	0.05	1	106.25	106.30		5.72	2.65	1.03	BBB/Baa1/BBB	гос. бумаги
ФФЗ 25068	45 000 R	12.00	22.02.12		20.08.14		36.4	114.45		5 000	114.25	114.45		6.71	5.23	2.46	BBB/Baa1/BBB	гос. бумаги
ФФЗ 25070	44 947 R	10.00	28.09.11		28.09.11		1.2	100.53		8 100	100.45	100.53		4.36	4.96	0.09	BBB/Baa1/BBB	гос. бумаги
ФФЗ 25071	80 000 R	8.10	30.11.11		26.11.14		39.7	103.90		3768 927	103.51	104.30		6.85	3.89	2.70	BBB/Baa1/BBB	гос. бумаги
ФФЗ 25072	150 000 R	7.15	25.01.12		23.01.13		17.3	101.78	0.07	2137 805	101.70	101.85		5.91	3.50	1.29	BBB/Baa1/BBB	гос. бумаги
ФФЗ 25073	150 000 R	6.85	01.02.12		01.08.12		11.4	101.20	0.10	2	101.07	101.28		5.59	3.38	0.88	BBB/Baa1/BBB	гос. бумаги
ФФЗ 25075	137 604 R	6.88	18.01.12		15.07.15		41.4	99.08	-0.08	607 448	99.05	99.20		7.28	3.46	3.22	BBB/Baa1/BBB	гос. бумаги
ФФЗ 25076	136 261 R	7.10	15.09.11		13.03.14		37.1	101.12	-0.13	304 001	101.10	101.12		6.72	4.60	2.14	BBB/Baa1/BBB	гос. бумаги
ФФЗ 25077	97 232 R	7.35	25.01.12		20.01.16		53.7	100.05	-0.15	155 814	99.95	100.20		7.47	3.66	3.56	BBB/Baa1/BBB	гос. бумаги
ФФЗ 25078	99 736 R	6.70	08.02.12		06.02.13		17.7	101.11	0.01	73 251	101.11	101.14		5.98	3.30	1.33	BBB/Baa1/BBB	гос. бумаги
ФФЗ 25079	10 000 R	7.00	07.12.11		03.06.15		46.0	99.50	-0.10	12970 002	99.45	99.58		7.28	3.64	3.11		гос. бумаги
ФФЗ 26198	42 117 R	6.00	03.11.11		02.11.12		14.5	100.37	0.12	750	100.15	100.28		5.65	5.98	1.08	BBB/Baa1/BBB	гос. бумаги
ФФЗ 26199	44 000 R	6.10	12.10.11		11.07.12		10.7	100.52		60 001	100.36	100.68		5.60	1.51	0.82	BBB/Baa1/BBB	гос. бумаги
ФФЗ 26200	50 000 R	6.10	19.10.11		17.07.13		23.1			1014 280		100.75					BBB/Baa1/BBB	гос. бумаги
ФФЗ 26202	40 000 R	11.20	21.09.11		17.12.14		40.4	113.54		3539 912	113.10	113.99		6.78	2.46	2.63	BBB/Baa1/BBB	гос. бумаги
ФФЗ 26203	139 560 R	6.90	08.02.12		03.08.16		60.2	97.65	0.15	55 000	97.65	97.95		7.62	3.52	3.95	BBB/Baa1/BBB	гос. бумаги
ФФЗ 26204	63 488 R	7.50	22.09.11		15.03.18		79.8	99.34	0.26	2	98.70	99.34		7.77	3.76	4.76	BBB/Baa1/BBB	гос. бумаги
ФФЗ 26205	17 213 R	7.60	26.10.11		14.04.21		117.4	99.02		20800 764	98.80	99.25		7.89	4.12	6.31	BBB/Baa1/BBB	гос. бумаги
ФФЗ 26206	11 736 R	7.40	21.12.11		14.06.17		70.7	98.85	-0.15	100 000	98.71	99.15		7.79	4.02	4.41		гос. бумаги
ФФЗ 46002	46 500 R	8.00	08.02.12		08.08.12		11.7	101.94		200 000	101.65	102.22		5.24	3.91	0.67	BBB/Baa1/BBB	гос. бумаги
ФФЗ 46014	29 145 R	7.00	07.09.11		29.08.18		85.4	96.90		959 603	94.89	96.95		7.74	3.60	4.92	BBB/Baa1/BBB	гос. бумаги
ФФЗ 46017	80 000 R	7.00	09.11.11		03.08.16		60.2	97.75</										

Рынок еврооблигаций

Выпуск	Объем, млн	Купон, %	Дата			Месяцев до		Цена	Изм.	Торговый объем, шт	Котировки		Доходность, %			Дюр, лет	Рейтинг F/M/S	Сектор
			купона	оферты	погаш	офрт	погаш				покупка	продажа	офрт	погаш	текущ			
ЕВРООБЛИГАЦИИ																		
Ak bars-12	225 \$	10.25	03.12.11		03.12.12	15.6	106.37	-0.19					5.02	4.82	1.18	BB-/Ba3/	банки	
Alfa-Bank-12	500 \$	8.20	25.12.11		25.06.12	10.2	101.75	-0.50					6.01	4.03	0.79	BB+/Ba1/BB-	банки	
Alfa-Bank-13	400 \$	9.25	24.12.11		24.06.13	22.3	106.69	-0.50					5.36	4.34	1.66	BB+/Ba1/BB-	банки	
Alfa-Bank-15_03_18	600 \$	8.00	18.09.11		18.03.15	43.4	102.46	-0.91					7.20	3.90	2.97	BB+/Ba1/BB-	банки	
Alfa-Bank-17	300 \$	8.64	22.02.12	22.02.12	22.02.17	6.0	67.0	-0.25			9.69		4.34	4.34	0.47	BB+/Ba1/BB-	банки	
Alfa-Bank-17_09_25	1000 \$	7.88	25.09.11		25.09.17	74.1	100.82	-0.50					7.70	3.91	4.62	BB+/Ba1/BB-	банки	
Alfa-Bank-21	1000 \$	7.75	28.10.11		28.04.21	117.8	97.28	-0.56					7.23	3.98	6.52	BB+/Ba1/BB-	банки	
Alliance Oil-15	350 \$	9.88	11.09.11		11.03.15	43.2	104.54	-0.33					8.36	4.72	2.84	B-/B+	сырье	
Alrosa-14	500 \$	8.88	17.11.11		17.11.14	39.4	111.87	-0.40					4.86	3.97	2.78	BB-/Ba3/BB-	сырье	
Alrosa-20	1000 \$	7.75	03.11.11		03.11.20	112.0	106.23	-0.81					6.82	3.65	6.46	BB-/Ba3/BB-	сырье	
Bank St-Petersburg-17	100 \$	10.50	25.01.12		25.07.17	72.1	101.36	0.12					11.37	5.18	4.20	/Ba3/	банки	
BoM-13	500 \$	7.34	13.11.11		13.05.13	20.9	103.22	-0.32					5.34	3.55	1.58	BBB-/Ba2/	банки	
BoM-15	300 \$	7.50	25.11.11		25.11.15	51.8	97.62	-0.01					8.17	3.84	3.50	BBB-/Ba2/	банки	
BoM-15_03_11	750 \$	6.70	11.09.11		11.03.15	43.2	102.03	-0.24					6.05	3.28	3.04	BBB-/Ba2/	банки	
BoM-17	400 \$	6.81	10.11.11		10.05.17	69.5	97.51	0.01					7.35	3.49	4.55	BBB-/Ba2/	банки	
Credit Europe Bank-13	300 \$	7.75	20.11.11		20.05.13	21.2										/Ba3/	банки	
EURDEV-14	500 \$	7.38	29.09.11		29.09.14	37.7	107.15	-0.14					4.86	3.44	2.70	BBB/A3/BBB	банки	
Eurochem12	300 \$	7.88	21.09.11		21.09.12	13.1	101.62	0.04					6.29	3.88	0.99	BB/BB	химия	
Evrax-04_18	850 \$	6.75	27.10.11		27.04.18	81.3	95.83	-0.43					7.56	3.52	5.14	BB-/B1/B	металлургия	
Evrax-13	1050 \$	8.88	24.10.11		24.04.13	20.3	106.52	-0.10					4.75	4.17	1.51	BB-/B1/B	металлургия	
Evrax-15	750 \$	8.25	10.11.11		10.11.15	51.3	104.92	-0.61					6.88	3.93	3.46	/Ba3/BB-	металлургия	
Evrax-18	550 \$	9.50	24.10.11		24.04.18	81.2	109.91	-0.67					7.58	4.32	4.85	BB-/B1/B	металлургия	
Gazprom-12	1000 €	4.56	09.12.11		09.12.12	15.8	101.69	0.00					3.17	4.48	1.23	BBB/Baa1/BBB	сырье	
Gazprom-12 JPY	30000 Y	2.89	15.11.11		15.11.12	15.0										BBB/Baa1/BBB	сырье	
Gazprom-13	1750 \$	9.63	01.09.11		01.03.13	18.5	110.02	-0.27					2.84	4.37	1.38	BBB/Baa1/BBB	сырье	
Gazprom-13 GBP	800 G	6.58	31.10.11		31.10.13	26.6	105.68	0.01					3.77	6.23	1.98	BBB/Baa1/BBB	сырье	
Gazprom-13-2	1222 \$	4.51	22.01.12		22.07.13	23.3										BBB/Baa1/BBB	сырье	
Gazprom-13-5	400 \$	7.34	11.10.11		11.04.13	19.9	107.10	-0.15					2.85	3.43	1.51	BBB/Baa1/BBB	сырье	
Gazprom-13-6	500 \$	7.51	31.01.12		31.07.13	23.6	108.84	-0.10					2.78	3.45	1.81	BBB/Baa1/BBB	сырье	
Gazprom-14	780 €	5.03	25.02.12		25.02.14	30.5	103.60	-0.18					3.46	4.86	2.32	BBB/Baa1/BBB	сырье	
Gazprom-14_07_31	1250 \$	8.13	31.01.12		31.07.14	35.7	112.20	-0.26					3.81	3.70	2.62	BBB/Baa1/BBB	сырье	
Gazprom-14-2	700 €	5.36	31.10.11		31.10.14	38.8	104.48	-0.05					3.80	5.13	2.85	BBB/Baa1/BBB	сырье	
Gazprom-15	1000 €	5.88	01.06.12		01.06.15	45.9	105.37	-0.07					4.25	5.58	3.39	BBB/Baa1/BBB	сырье	
Gazprom-15_02_04	850 €	8.13	04.02.12		04.02.15	42.0	112.14	-0.36					2.12	7.24	3.00	BBB/Baa1/BBB	сырье	
Gazprom-15_11_29	1000 \$	5.09	29.11.11		29.11.15	51.9	104.65	-0.30					3.90	2.43	3.78	BBB/Baa1/BBB	сырье	
Gazprom-16	1350 \$	6.21	22.11.11		22.11.16	63.9	109.36	-0.44					4.20	2.84	4.43	BBB/Baa1/BBB	сырье	
Gazprom-17	500 €	5.14	22.03.12		22.03.17	67.9	102.06	-0.13					4.65	5.03	4.79	BBB/Baa1/BBB	сырье	
Gazprom-17-2	500 €	5.44	02.11.11		02.11.17	75.4	103.67	-0.22					4.68	5.25	5.10	BBB/Baa1/BBB	сырье	
Gazprom-18	1200 €	6.61	13.02.12		13.02.18	78.8	108.27	-0.24					5.00	6.10	5.22	BBB/Baa1/BBB	сырье	
Gazprom-18-2	1100 \$	8.15	11.10.11		11.04.18	80.7	117.41	-0.66					5.02	3.47	5.11	BBB/Baa1/BBB	сырье	
Gazprom-19	2250 \$	9.25	23.10.11	23.04.12	23.04.19	8.0	93.3	125.02	-0.90			-23.29				BBB/Baa1/BBB	сырье	
Gazprom-20	1250 \$	7.20	01.02.12		01.02.20	102.8	109.98	-0.14					3.87	3.27	2.96	BBB/Baa1/BBB	сырье	
Gazprom-22	1300 \$	6.51	07.09.11		07.03.22	128.3	108.25	-0.52					5.47	3.01	7.49	BBB/Baa1/BBB	сырье	
Gazprom-34	1200 \$	8.63	28.10.11	28.04.14	28.04.34	33.0	276.1	126.37	-0.98			-1.06				BBB/Baa1/BBB	сырье	
Gazprom-37	1250 \$	7.29	16.02.12		16.08.37	316.3	109.05	-1.42					6.56	3.34	12.14	BBB/Baa1/BBB	сырье	
Gazprombank-13	500 \$	7.93	28.12.11		28.06.13	22.5	106.73	-0.04					4.10	3.72	1.70	/Baa3/BB+	банки	
Gazprombank-14	500 \$	6.25	15.12.11		15.12.14	40.3	102.83	-0.29					5.30	3.04	2.93	/Baa3/BB+	банки	
Gazprombank-15	1000 \$	6.50	23.09.11		23.09.15	49.7	102.92	-0.31					5.69	3.16	3.46	/Baa3/BB+	банки	
Gazprombank-16	120 \$	7.35	08.05.12		08.05.16	57.3										/Baa3/BB+	банки	
Gazstream-13	647 \$	5.63	22.01.12		22.07.13	23.3	103.25	-0.10					3.84	2.72	1.80	BBB/Baa1/BBB	сырье	
HCFB-14	500 \$	7.00	18.09.11		18.03.14	31.2	100.47	-0.30					6.79	3.48	2.25	BB/Ba3/B+	банки	
IIB-13	200 \$	11.00	15.02.12		15.02.13	18.0										D/Caa2/D	банки	
Koks-16	350 \$	7.75	23.12.11		23.06.16	58.8	97.84	-0.59					8.30	3.96	3.90	/B2/B	металлургия	
KZOSRU-11	200 \$	9.25	30.10.11		30.10.11	2.2	102.71	-0.17					-5.19	4.50	0.19	CCC/D	химия	
LenSpetsSMU-15	150 \$	9.75	09.11.11		09.11.15	51.3										/B	строительство	
Lukoil-14	900 \$	6.38	05.11.11		05.11.14	39.0	108.13	-0.17					3.66	2.95	2.85	BBB-/Baa2/BBB-	сырье	
Lukoil-17	500 \$	6.36	07.12.11		07.06.17	70.5	107.25	-0.44					4.90	2.96	4.79	BBB-/Baa2/BBB-	сырье	
Lukoil-19	600 \$	7.25	05.11.11		05.11.19	99.8	109.65	-0.46					5.76	3.31	6.12	BBB-/Baa2/BBB-	сырье	
Lukoil-20	800 \$	6.13	09.11.11		09.11.20	112.2	101.92	-0.65					5.85	3.00	6.87		сырье	
Lukoil-22	500 \$	6.66	07.12.11		07.06.22	131.3	104.65	-0.66					6.06	3.18	7.60	BBB-/Baa2/BBB-	сырье	
MBRD-16	60 \$	10.38	10.09.11		10.03.16	55.3	97.45	-0.25					11.10	5.32	3.37	BB-/B1/	банки	
Metalloinvest-16	750 \$	6.50	21.01.12		21.07.16	59.8	96.44	-0.23					7.37	3.37	4.09	BB-/Ba3/	металлургия	
Moscow-11	374 €	6.45	12.10.11		12.10.11	1.6	100.55	-0.02					2.18	6.42	0.13	BBB/Baa1/BBB	муниципальный	
Moscow-16	407 €	5.06	20.10.11		20.10.16	62.8	101.30	-0.07					4.72	5.00	4.38	BBB/Baa1/BBB	муниципальный	
MTS-12	400 \$	8.00	28.01.12		28.01.12	5.2	101.79	-0.06					3.74	3.93	0.42	BB+/Ba2/BB	телеком	
MTS-20	750 \$	8.63	22.12.11		22.06.20	107.5	108.33	-0.82					6.75	3.98	6.40	BB+/Ba2/BB	телеком	
NKNH-12	101 \$	12.00	20.10.11		20.04.12	8.0	102.42	-0.03					-1.08	3.91	0.48	B+/Ba3/	химия	
NKNH-15	200 \$	8.50	22.12.11		22.12.15	52.7	98.46						9.27	4.32	1.96	B+/Ba3/	химия	
NMTP-12	300 \$	7.00	17.11.11		17.05.12	8.9	101.58	-0.03					4.76	3.44	0.70			

Рынок еврооблигаций

Выпуск	Объем, млн	Купон, %	Дата			Месяцев до		Цена	Изм.	Торговый объем, шт	Котировки		Доходность, %			Дюр, лет	Рейтинг F/M/S	Сектор
			купона	оферты	погаш	офрт	погаш				покупка	продажа	офрт	погаш	текущ			
ЕВРООБЛИГАЦИИ																		
Renaissance-16	325 \$	11.00	21.10.11		21.04.16	56.7	95.04	0.00					12.42	5.79	3.39	B/B3/B	банки	
RenCap-13	225 \$	13.00	01.10.11		01.04.13	19.5										B/B3/B	банки	
Rosbank-12	130 \$	9.00	01.01.12		01.07.12	10.4	102.50	0.00					5.94	4.39	0.81	BBB+/Baa3/BBB+	банки	
Rosselkhozbank-12 CHF	150 C	6.26	30.04.12		30.04.12	8.3										BBB/Baa1/	банки	
Rosselkhozbank-13	700 \$	7.18	16.11.11		16.05.13	21.0	105.56	-0.11					3.82	3.40	1.60	BBB/Baa1/	банки	
Rosselkhozbank-13 RUB	30 000 R	7.50	25.09.11		25.03.13	19.3	100.48	0.02					7.17	3.73	1.43	BBB/Baa1/	банки	
Rosselkhozbank-14	750 \$	7.13	14.01.12		14.01.14	29.1	106.45	-0.38					4.25	3.35	2.18	BBB/Baa1/	банки	
Rosselkhozbank-14-2	1 000 \$	9.00	11.12.11		11.06.14	34.1	111.86	-0.62					4.44	4.02	2.46	BBB/Baa1/	банки	
Rosselkhozbank-16	500 \$	6.97	21.09.11	21.09.11	21.09.16	61.8	99.50	-0.50			13.69		3.50	0.07	BBB/Baa1/	банки		
Rosselkhozbank-16 RUB	32 000 R	8.70	17.09.11		17.03.16	55.6	102.35	-0.32					8.07	4.25	3.59	BBB/Baa1/	банки	
Rosselkhozbank-17	1 250 \$	6.30	15.11.11		15.05.17	69.7	105.56	-0.28					5.16	2.98	4.72	BBB/Baa1/	банки	
Rosselkhozbank-18	1 000 \$	7.75	29.11.11		29.05.18	82.3	113.63	-0.33					5.32	3.41	5.26	BBB/Baa1/	банки	
Rosselkhozbank-21	800 \$	6.00	03.12.11		03.06.21	119.0	98.47	-0.41					6.21	3.05	7.19	BBB/Baa1/	банки	
RusHydro-15	20 000 R	7.88	28.10.11		28.10.15	50.9	100.54	-0.21					7.86	3.93	3.30	/Baa3/BBB-	энергетика	
Russia-15	2 000 \$	3.63	29.10.11		29.04.15	44.8	102.85	-0.48					2.80	1.76	3.40	BBB/Baa1/BBB	гос. бумаги	
Russia-18	3 466 \$	11.00	24.01.12		24.07.18	84.2	143.30						3.82	3.84	5.23	BBB/Baa1/BBB	гос. бумаги	
Russia-18 RUB	90 000 R	7.85	10.09.11		10.03.18	79.7	104.16	-0.10					7.04	3.77	4.92	BBB/Baa1/BBB	гос. бумаги	
Russia-20	3 500 \$	5.00	29.10.11		29.04.20	105.7	105.57	-0.51					4.23	2.37	6.94	BBB/Baa1/BBB	гос. бумаги	
Russia-28	2 500 \$	12.75	24.12.11		24.06.28	205.0	177.33	-0.14					5.60	3.60	9.11	BBB/Baa1/BBB	гос. бумаги	
Russia-30	21 218 \$	7.50	30.09.11		31.03.30	226.5	118.69	-0.17	28171 731				4.24	3.16	5.40	BBB/Baa1/BBB	гос. бумаги	
RusStandard-15	200 \$	8.88	16.12.11		16.12.15	52.5	97.63	0.00					9.55	4.54	3.44	B+/Baa3/B+	банки	
RusStandard-16	200 \$	9.75	01.12.11		01.12.16	64.2	97.75	0.00					11.72	4.99	3.81	B-/Baa3/B-	банки	
RZD-17	1 500 \$	5.74	03.10.11		03.04.17	68.3	105.18	-0.34					4.68	2.73	4.68	BBB/Baa1/BBB	транспорт	
RZD-31 GBP	350 G	4.24	25.09.11		25.03.31	238.4	100.34	-0.21					7.59	3.73	9.84	BBB/Baa1/BBB	транспорт	
Sberbank-11	750 \$	5.93	14.11.11		14.11.11	2.7	101.00	-0.01					1.40	2.94	0.22	BBB/Baa1/	банки	
Sberbank-13	500 \$	6.48	15.11.11		15.05.13	21.0	106.96	-0.04					2.34	3.03	1.62	BBB/Baa1/	банки	
Sberbank-13-2	500 \$	6.47	02.01.12		02.07.13	22.6	107.23	-0.04					2.46	3.02	1.75	BBB/Baa1/	банки	
Sberbank-14 CHF	400 C	3.50	12.11.11		12.11.14	39.2	100.47	-0.42					3.31	3.48	2.97	BBB/Baa1/	банки	
Sberbank-15_07	1 500 \$	5.50	07.01.12		07.07.15	47.1	105.38	-0.22					3.98	2.61	3.46	BBB/Baa1/	банки	
Sberbank-17	1 000 \$	5.40	24.09.11		24.09.17	74.1	102.26	-0.27					4.96	2.64	5.04	BBB/Baa1/	банки	
Sberbank-21	1 000 \$	5.72	16.12.11		16.06.21	119.5	98.38	-0.55					5.92	2.91	7.33	BBB/Baa1/	банки	
Severstal-13	1 250 \$	9.75	29.01.12		29.07.13	23.5	109.10	-0.21					4.76	4.47	1.76	BB-/Baa2/BB	сырье	
Severstal-14	375 \$	9.25	19.10.11		19.04.14	32.3	109.86	-0.20					5.22	4.21	2.30	BB-/Baa2/BB	сырье	
Severstal-16	500 \$	6.25	26.01.12		26.07.16	59.9	97.01	-0.66					6.98	3.22	4.14	BB-/Baa2/BB	сырье	
Severstal-17	1 000 \$	6.70	25.10.11		25.10.17	75.1	97.91	-0.45					7.12	3.42	4.86	BB-/Baa2/BB	сырье	
SINEK-15	250 \$	7.70	03.02.12		03.08.15	48.0	107.55	-0.04					5.54	3.58	3.39	BBB-/Baa1/	финансы	
Sovkomflot-17	800 \$	5.38	27.10.11		27.10.17	75.2	98.31	-0.42					5.70	2.73	5.09	BBB-/Baa2/BBB-	транспорт	
TCS Finance-14	175 \$	11.50	21.10.11		21.04.14	32.4	98.60	-0.08					12.11	5.83	2.15	/B1/B	банки	
TMK-18	500 \$	7.75	27.01.12		27.01.18	78.3	97.38	-0.55					8.28	3.98	4.93	/B1/B	производство	
TNK-12	500 \$	6.13	20.09.11		20.09.12	13.1	102.15	0.01					4.05	3.00	1.01	BBB-/Baa2/BBB-	сырье	
TNK-13	600 \$	7.50	13.09.11		13.03.13	18.9	106.68	0.01					3.06	3.52	1.43	BBB-/Baa2/BBB-	сырье	
TNK-15	500 \$	6.25	02.02.12		02.02.15	41.9	107.21	-0.20					3.98	2.92	3.09	BBB-/Baa2/BBB-	сырье	
TNK-16	1 000 \$	7.50	18.01.12		18.07.16	59.7	112.05	-0.38					4.72	3.35	4.11	BBB-/Baa2/BBB-	сырье	
TNK-17	800 \$	6.63	20.09.11		20.03.17	67.8	107.88	-0.39					4.99	3.07	4.55	BBB-/Baa2/BBB-	сырье	
TNK-18	1 100 \$	7.88	13.09.11		13.03.18	79.8	113.86	-0.56					5.34	3.46	5.04	BBB-/Baa2/BBB-	сырье	
TNK-20	500 \$	7.25	02.02.12		02.02.20	102.8	110.09	-0.36					5.72	3.29	6.36	BBB-/Baa2/BBB-	сырье	
TransCapitalBank-17	100 \$	10.51	18.01.12		18.07.17	71.8	97.81	-1.01					12.24	5.38	4.13	/B1/	банки	
Transneft-12	500 \$	6.10	27.12.11		27.06.12	10.3	102.99	-0.03					2.48	2.96	0.82	/Baa1/BBB	сырье	
Transneft-12-2	700 €	5.38	27.12.11		27.06.12	10.3	101.71	-0.05					3.30	2.64	0.82	/Baa1/BBB	сырье	
Transneft-13	600 \$	7.70	07.02.12		07.08.13	23.8	109.56	-0.11					2.64	3.51	1.83	/Baa1/BBB	сырье	
Transneft-14	1 300 \$	5.67	05.09.11		05.03.14	30.8	105.06	-0.51					3.56	2.70	2.30	/Baa1/BBB	сырье	
Transneft-18	1 050 \$	8.70	07.02.12		07.08.18	84.7	122.77	-0.75					4.81	3.54	5.39	/Baa1/BBB	сырье	
URSA-11-1	130 \$	12.00	30.12.11		30.12.11	4.3	102.52	0.03					4.63	5.85	0.34	B+/Baa3/	банки	
URSA-11-2	300 €	8.30	16.11.11		16.11.11	2.8	100.72						4.84	8.24	0.22	B+/Baa3/	банки	
UTK-13 CLN	3 500 R	9.00	04.12.11		04.06.13	21.7										/B1/B	телеком	
VEB-16 CHF	400 C	3.75	17.02.12		17.02.16	54.6	100.18	-0.11					3.67	3.74	4.06	BBB/Baa1/BBB	банки	
VEB-17	600 \$	5.45	22.11.11		22.11.17	76.1	101.36	-0.38					5.19	2.69	5.18	BBB/Baa1/BBB	банки	
VEB-20	1 600 \$	6.90	09.01.12		09.07.20	108.1	107.40	-0.40					5.82	3.21	6.62	BBB/Baa1/BBB	банки	
VEB-25	1 000 \$	6.80	22.11.11		22.11.25	173.5	102.82	-0.54					6.49	3.31	8.98	BBB/Baa1/BBB	банки	
Vimpelcom-11	300 \$	8.38	22.10.11		22.10.11	2.0	100.88	-0.13					2.83	4.15	0.16	/Baa3/BB-	телеком	
Vimpelcom-13	1 000 \$	8.38	30.10.11		30.04.13	20.5	106.00	-0.08					4.62	3.95	1.54	/Baa3/BB-	телеком	
Vimpelcom-14	200 \$	4.25	29.09.11		29.06.14	34.7	100.40	0.09					4.12	1.06	2.63	/Baa3/BB-	телеком	
Vimpelcom-16	600 \$	8.25	23.11.11		23.05.16	57.8	104.21	-0.59					7.18	3.96	3.83	/Baa3/BB-	телеком	
Vimpelcom-16_02_02	500 \$	6.49	02.02.12		02.02.16	54.1	97.68	-0.62					7.11	3.32	3.77	/Baa3/BB-	телеком	
Vimpelcom-17	500 \$	6.25	01.03.12		01.03.17	67.2	94.75	-0.49					7.42	4.44	4.52	/Baa3/BB-	телеком	
Vimpelcom-18	1 000 \$	9.13	30.10.11		30.04.18	81.4	106.65	-1.11					7.82	4.28	4.88	/Baa3/BB-	телеком	
Vimpelcom-21	1 000 \$	7.75	02.02.12		02.02.21	115.0	96.82	-0.84					8.24	4.00	6.52	/Baa3/BB-	телеком	
Vimpelcom-22	1 500 \$	7.50	01.03.12		01.03.22	128.1	93.73	-0.79					8.41	5.38	6.97	/Baa3/BB-	телеком	
Vostok Express Bank-17	43 \$	11.00	27.															

Департамент по операциям с долговыми инструментами

Исполнительный директор, руководитель департамента

Борис Гинзбург, ginzburgbi@uralsib.ru

Управление продаж и торговли

Руководитель управления

Сергей Шемардов, she_sa@uralsib.ru

Управление продаж

Елена Довгань, dov_en@uralsib.ru
Анна Карпова, karpovaam@uralsib.ru
Екатерина Кочемазова, kochemazovaea@uralsib.ru
Дмитрий Попов, popovdv@uralsib.ru
Алексей Соколов, sokolovav@uralsib.ru

Алексей Соколов, sokolovav@uralsib.ru
Дэниэл Фельцман, feltsmant@uralsib.ru

Управление торговли

Вячеслав Чалов, chalovvg@uralsib.ru
Наталья Храброва, khrabrovann@uralsib.ru
Александр Глебов, glebovav@uralsib.ru

Управление по рынкам долгового капитала

Корпоративные выпуски

Артемий Самойлов, samojlova@uralsib.ru
Виктор Орехов, ore_vv@uralsib.ru
Дарья Сонюшкина, sonyushkinada@uralsib.ru
Алексей Чекушин, chekushinay@uralsib.ru

Региональные выпуски

Кирилл Иванов, ivanovkv@uralsib.ru
Александр Маргеев, margeevas@uralsib.ru

Сопровождение проектов

Гюзель Тимошкина, tim_gg@uralsib.ru
Галина Гудыма, gud_gi@uralsib.ru
Наталья Грищенко, grischenkovane@uralsib.ru
Антон Кулаков, kulakovak@uralsib.ru
Ольга Степаненко, stepanenkaa@uralsib.ru

Аналитическое управление

Руководитель управления

Константин Чернышев, che_kb@uralsib.ru

Дирекция анализа долговых инструментов

Руководитель Дмитрий Дудкин, dudkindi@uralsib.ru

Заместитель руководителя управления

Вячеслав Смольянинов, smolyaninovv@uralsib.ru

Долговые обязательства

Дмитрий Дудкин, dudkindi@uralsib.ru
Надежда Мырсыкова, myrsikovann@uralsib.ru
Ольга Стерина, sterinaoa@uralsib.ru
Юрий Голбан, golbanyv@uralsib.ru
Антон Табах, tabakhav@uralsib.ru
Андрей Кулаков, kulakovan@uralsib.ru

Нефть и газ

Алексей Кокин, kokinav@uralsib.ru
Юлия Новиченкова, novichenkova@uralsib.ru
Станислав Кондратьев, kondratievsv@uralsib.ru

Стратегия

Вячеслав Смольянинов, smolyaninovv@uralsib.ru
Леонид Слипченко, slipchenkola@uralsib.ru

Экономика

Алексей Девятов, devyatovae@uralsib.ru
Наталья Майорова, mai_ng@uralsib.ru
Ольга Стерина, sterinaoa@uralsib.ru

Банки

Леонид Слипченко, slipchenkola@uralsib.ru
Наталья Майорова, mai_ng@uralsib.ru
Наталья Березина, berezinana@uralsib.ru

Анализ рыночных данных

Вячеслав Смольянинов, smolyaninovv@uralsib.ru
Василий Дегтярев, degtyarevwm@uralsib.ru
Дмитрий Пуш, pushds@uralsib.ru
Максим Недовесов, nedovesovmv@uralsib.ru

Электроэнергетика

Матвей Тайц, tai_ma@uralsib.ru

Металлургия/Горнодобывающая промышленность

Дмитрий Смолин, smolindv@uralsib.ru

Телекоммуникации/Медиа/ Информационные технологии

Константин Чернышев, che_kb@uralsib.ru
Константин Белов, belovka@uralsib.ru

Минеральные удобрения/ Машиностроение/Транспорт

Артем Егоренков, egorenkovag@uralsib.ru

Потребительский сектор/Недвижимость

Тигран Оганесян, hovhannisyann@uralsib.ru
Александр Шелестович, shelestovich@uralsib.ru

Редакционная группа

Английский язык

Джон Уолш, walshj@uralsib.ru,
Тимоти Халл, hallt@uralsib.ru
Пол Де Витт, dewittpd@uralsib.ru
Хиссам Латиф, latifh@uralsib.ru

Русский язык

Андрей Пятигорский, pya_ae@uralsib.ru
Евгений Гринкрук, grinkruges@uralsib.ru
Ольга Симкина, sim_oa@uralsib.ru
Анна Разинцева, razintsevaav@uralsib.ru
Степан Чургов, chugrovss@uralsib.ru

Дизайн

Ангелина Шабаринова, shabarinovav@uralsib.ru

Настоящий бюллетень предназначен исключительно для информационных целей. Ни при каких обстоятельствах он не должен использоваться или рассматриваться как оферта или предложение делать оферты. Несмотря на то что данный материал был подготовлен с максимальной тщательностью, УРАЛСИБ не дает никаких прямых или косвенных заверений или гарантий в отношении достоверности и полноты включенной в бюллетень информации. Ни УРАЛСИБ, ни агенты компании или аффилированные лица не несут никакой ответственности за любые прямые или косвенные убытки от использования настоящего бюллетеня или содержащейся в нем информации. Все права на бюллетень принадлежат ООО «УРАЛСИБ Кэпитал», и содержащаяся в нем информация не может воспроизводиться или распространяться без предварительного письменного разрешения. © УРАЛСИБ Кэпитал 2011