

Рублевые выпуски

YTM, %	знач.	Изменение, б.п.		YTD
		за ден.	за мес.	
ОФЗ 46020	8.2	13	19	22
Газпром-11	6.7	(2)	42	(90)
Вымпелком-6/7	8.3	(17)	51	(20)

Сырьевые рынки

	знач.	Изменение, %		YTD
		за ден.	за мес.	
Золото, \$/унция	1 774.2	0.8	9.6	24.9
Urals, \$/барр.	110.7	0.5	(5.4)	20.0
S&P Металлы, инд.	1 834.6	1.2	(10.1)	(7.9)
S&P C/x прод., инд.	833.2	(0.0)	3.9	0.9

Денежный рынок

RUB млрд.	знач.	Изменение		YTD
		за ден.	за мес.	
REPO in CBR	0.5	(0.3)	(13.6)	98 904.2
Corr Accounts	674.1	(52.6)	(6.7)	(320.6)
Deposits in CBR	407.1	99.5	190.0	(226.1)

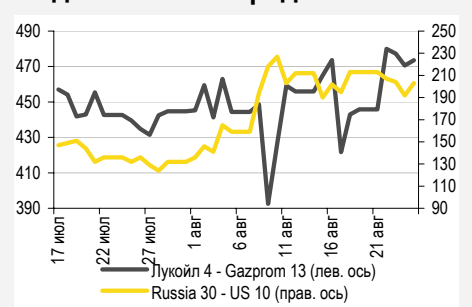
	знач.	Изменение, б.п.		YTD
		за ден.	за мес.	
NDF 1Y, %	5.06	10	52	15
MOSPrime O/N, %	4.07	21	(1)	232

USD RUB	знач.	Изменение, %		YTD
		за ден.	за мес.	
USD RUB	28.93	(0.1)	5.2	(5.2)

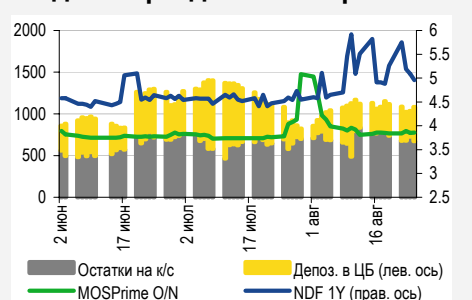
Индексы

б.п.	знач.	Изменение, б.п.		YTD
		за ден.	за мес.	
Russia 30 - UST 10	203.0	11	67	50
EMBI + Spread	367.6	5.2	65.4	79.0

Индикативные спреды



Индикаторы денежного рынка



Источники: РТС, ММВБ, Bloomberg, оценки УРАЛСИБа

СТРАТЕГИЯ

ВНЕШНИЙ РЫНОК

Наступил долгожданный день: сегодня состоится выступление главы ФРС Бена Бернанке. Инвесторы рассчитывают на объявление о третьем этапе количественного смягчения. Наибольший интерес представляют детали новой программы. Кроме того, будет опубликована уточненная оценка ВВП США за 2 кв. Мировые рынки завершили вчерашний день некоторым снижением, но в евробондах динамика была скорее позитивной. *стр. 2*

ВНУТРЕННИЙ РЫНОК

Вчера в сегменте гособлигаций преобладали продавцы, но отдельные выпуски, в том числе рекомендованные нами, продолжили рост. ЦБ отменил аукцион по ОБР: спрос отсутствовал из-за снижения свободной ликвидности. Сегодня отток ликвидности продолжится, что ограничит торговую активность на рынке. *стр. 3*

ДЕНЕЖНЫЙ РЫНОК

Ликвидность сократилась в связи с уплатой НДС и акцизов. Ставки МБК резко выросли. Как ожидается, уровень ликвидности продолжит снижаться по мере продолжения налоговых вычетов. В понедельник компании уплачивают налог на прибыль, таким образом, тенденция к росту ставок сохранится. *стр. 4*

НОВОСТИ ЭМИТЕНТОВ

EURASIA DRILLING COMPANY (/B B)

Вчера Eurasia Drilling Company (EDC) представила отчетность по US GAAP за 1 п/г 2011 г. Мы полагаем, что в данный момент доходность БК Евразия 01 находится вблизи справедливых уровней, а существенный рост котировок возможен только в случае снижения общего уровня ставок на рынке. *стр. 6*

НЛМК (BVB-/BAA3/BVB-)

Компания обнародовала сильные финансовые результаты за 2 кв. 2011 г. по US GAAP, но представила достаточно слабый прогноз на 3 кв. 2011 г. Облигации НЛМК являются наиболее консервативной ставкой в металлургическом секторе и в настоящий момент справедливо оценены рынком. *стр. 6*

RUSSIAN INFORMER

Новости и комментарии, относящиеся к рынку акций, см. в нашем ежедневном издании [Russian Informer](#).

СТРАТЕГИЯ

Внешний рынок

Инвесторы давно ждали этого дня. Нынешняя пятница – самый долгожданный день на рынке, не потому, что она завершает рабочую неделю, а потому что сегодня состоится выступление главы ФРС Бена Бернанке в Джексон Холе. Ровно год назад, выступая в том же Джексон Холе, глава ФРС объявил о запуске второго этапа количественного смягчения, теперь же рынки ждут объявления о третьем. Мы уже высказывали мнение, что на третьем этапе было бы неразумно в точности воспроизводить механизмы второго. Прямой выкуп активов с рынка действительно имел результатом низкие долларové ставки, однако при этом лишь незначительная часть ликвидности, направленной на запуск экономического роста, дошла до реального сектора, а остальные средства осели на депозитах. Таким образом, несмотря на существенное увеличение подушки ликвидности, нельзя констатировать, что кредитование реального сектора возобновилось в полной мере. По нашему мнению, меры, о которых, возможно, объявит Бернанке, должны быть более прицельными и точными, чем КС-2. По этой причине участников рынка будут прежде всего интересовать детали плана. В преддверии этого выступления рынки активно росли на протяжении нескольких дней (кроме вчерашнего), так что, «по факту» можно ожидать фиксации прибыли. То же самое может произойти, если ожидания инвесторов будут обмануты. Кроме того, сегодня незадолго до начала выступления главы ФРС будет опубликована уточненная оценка ВВП США за 2 кв. и, судя по консенсус-прогнозу Bloomberg, показатель будет пересмотрен в сторону понижения с 1,3% до 1,1%. Вчера мировые рынки завершили день падением в среднем на 1%. Основной причиной этого стали несколько худшие, чем ожидалось, данные по рынку труда. Инвесторы были также обеспокоены будущим самой дорогой компании: накануне глава Apple Стив Джобс заявил о своем уходе с поста исполнительного директора. Излишне говорить о значении этой фигуры для корпорации. В итоге положительная реакция на новость о том, что компания Уоррена Баффета Berkshire Hathaway покупает привилегированные акции Bank of America на сумму 5 млрд долл., быстро сошла на нет. Многие компании накопили на своих балансах достаточно большие суммы (по итогам сезона отчетности за 2 кв. объем денежных средств на балансах компаний, входящих в индекс S&P 500, превысил 1 трлн долл.), поэтому недавнее падение рыночных котировок может спровоцировать волну слияний и поглощений.

В евробондах преобладали покупки. Вчера спред индикативного суверенного выпуска Russia'30 к 10UST расширился на 8 б.п. до 201 б.п., а цена российского бенчмарка осталась практически неизменной у отметки 118,7 % от номинала. На фоне снижения котировок на мировых площадках доходность десятилетних казначейских облигаций опустилась на 7 б.п. до 2,23%. Вчера на рынке евробондов преобладали покупатели. Но в суверенном сегменте явно хорошо чувствовали себя продавцы – среднее снижение цен составило 13 б.п. В корпоративном сегменте неплохо проявил себя нефтегазовый сектор. Евробонды Газпрома прибавили в цене в среднем 17 б.п., при этом длинные выпуски подорожали почти на 130 б.п., выпуски ЛУКОЙЛа подросли в цене в среднем на 19 б.п., бумаги ТНК-ВР и НОВАТЭКа закрылись практически нейтрально. В бумагах металлургического сложилась разнонаправленная динамика: выпуски Евраз подросли в среднем на 16 б.п., а Северстали, напротив, столько же потеряли в цене. После снижения в течение нескольких сессий евробонды Вымпелкома подорожали в среднем на 15 б.п. В банковском секторе единой динамики не наблюдалось: евробонды ВТБ прибавили в цене в среднем 13 б.п., облигации ВЭБа и Сбербанка закрылись практически нейтрально, выпуски РСХБ подорожали в среднем на 7 б.п., евробонды Газпромбанка и Альфа-Банка несколько подешевели. На азиатских площадках сегодня утром не сложилось преобладающего тренда, но фьючерсы на американские индексы вышли в плюсовую зону. Мы ожидаем нейтрального открытия торгов и слабовыраженной динамики до поступления новостей из США.

Ольга Стерина, sterinaoa@uralsib.ru

Внутренний рынок

Продавцы сделали попытку вернуться. Вчера в сегменте гособлигаций вновь наблюдалась смешанная динамика, но продавцы все же преобладали, и в среднем котировки снизились на 7 б.п. Наиболее существенно подешевел один из самых ликвидных на рынке выпусков, ОФЗ 26204, – на 59 б.п. Заметно упали в цене и менее ликвидные бумаги: ОФЗ 46014 – на 27 б.п., ОФЗ 26198 – на 22 б.п. Как мы уже отмечали, были и отдельные случаи роста. Так, имелся спрос на рекомендованные нами ОФЗ 26203, которые подорожали еще на 15 б.п. Также повысились в цене ОФЗ 25068 (+12 б.п.) и ОФЗ 25063 (+11 б.п.). В целом же на российских площадках сказалось волнение мировых рынков в преддверии выступления главы ФРС Бена Бернанке. Мы подтверждаем наше мнение, что в сегменте госбумаг наиболее привлекательны в настоящее время ОФЗ 26203, 26202, 25075, 25077, 26206 и 25079. Вчера ЦБ планировал провести аукцион по доразмещению краткосрочных ОБР объемом 10 млрд руб., но из-за наступления периода налоговых платежей и связанного с этим оттока свободной ликвидности, аукцион пришлось отменить. Ликвидность снизилась довольно существенно, и сегодня ее отток может продолжиться, что способно негативно отразиться на торговой активности.

Расширение списка «А1» – положительно для Юникредит-05. ММВБ сообщила, что с сегодняшнего дня Юникредит-05 и КалужОбл-5 начнут торговаться в котировальном списке «А1». Эта новость имеет большее значение именно для выпуска Юникредит-05, поскольку включение в список расширит круг потенциальных инвесторов в него за счет управляющих пенсионными средствами. Мы уже писали, что считаем данную бумагу, предлагающую доходность 7,5% на 25 месяцев, хорошей альтернативой квазисуверенному долгу. В текущих неблагоприятных для корпоративного сегмента рыночных условиях эффект от включения Юникредит-05 в «А1» будет минимальным, однако по мере восстановления мы ожидаем роста интереса к выпуску.

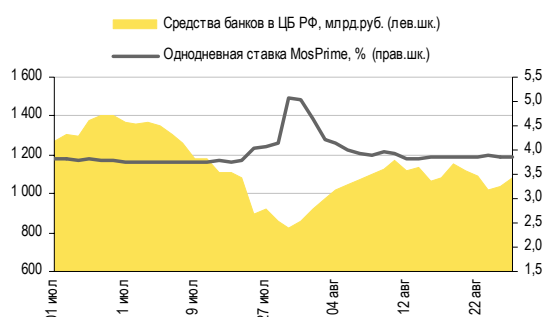
*Ольга Стерина, sterinaoa@uralsib.ru
Надежда Мырскова, myrsikovanv@uralsib.ru*

ДЕНЕЖНЫЙ РЫНОК

Налоговые выплаты привели к резкому сокращению ликвидности

Уровень ликвидности вчера уменьшился сразу на 226 млрд руб., что объясняется уплатой НДС и акцизов. Остатки на корсчетах кредитных учреждений в ЦБ сократились на 68,7 млрд руб. до 605,4 млрд руб., тогда как депозиты банков в ЦБ упали на 157,6 млрд руб. до 249,5 млрд руб. Снижение уровня ликвидности не замедлило сказаться на ставках МБК, которые резко выросли. Индикативная ставка MosPrime по однодневным кредитам поднялась на 21 б.п. до 4,07%, рост ставки по недельным кредитам составил 13 б.п., прочие ставки подросли на 1–7 б.п. Как ожидается, тенденция к сокращению ликвидности сохранится до конца периода налоговых выплат, ставки МБК, предположительно, до окончания месяца также будут расти.

Совокупные средства банков в ЦБ РФ, млрд руб., и однодневная ставка MosPrime, %



Источники: ЦБ РФ

Международные резервы ЦБ РФ, млрд долл.

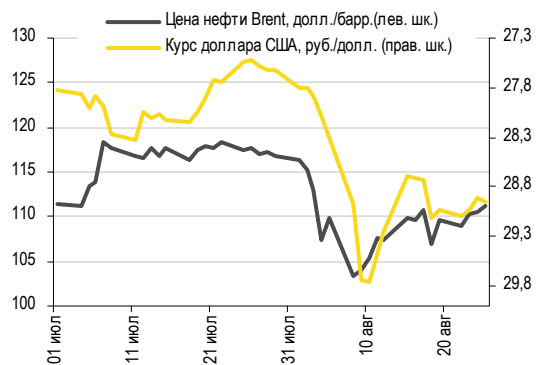


Источники: ЦБ РФ

По данным ЦБ, международные резервы РФ за неделю, завершившуюся 19 августа, увеличились на 3,8 млрд долл. до 544 млрд долл., благодаря высоким ценам на нефть и переоценке золота – за неделю его цена увеличилась на 6%.

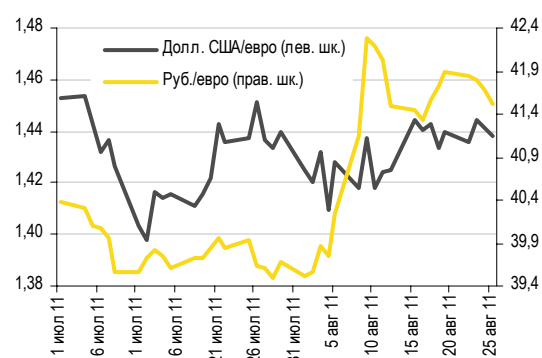
Рубль почти не изменился против доллара на ММВБ, потеряв 2 копейки и опустившись до 28,94 руб./долл. Однако против евро рубль вырос на 15 копеек до 41,53 руб./евро, таким образом, бивалютная корзина подешевела на 6 копеек до 34,61 руб. Доллар немного укрепился по итогам вчерашней сессии: его индекс вырос на 0,3%, на ту же величину повысилась стоимость американской валюты относительно евро. Сегодня доллар корректируется: индекс доллара снизился на 0,2%, столько же прибавил евро и торгуется на уровне 1,442 долл./евро. Иена вчера подешевела на 0,7%, но сегодня торгуется в плюсе на 0,4% вблизи 77,2 иены/долл. Нефтяные котировки завершили предыдущую сессию смешанной динамикой: Brent повысилась на 0,2%, а WTI снизилась на ту же величину, сегодня они пока торгуются без изменений, текущие котировки составляют 111 долл./барр. и 85 долл./барр. соответственно. Золото возобновило рост: за вчерашний день оно подорожало на 0,7%, сегодня прибавило еще 0,5% и в настоящий момент торгуется по 1 779 долл./унция. Участники рынков ждут выступления Бена Бернанке, который должен пролить свет на дальнейший курс денежно-кредитной политики и перспективы принятия новых мер экономического стимулирования. До начала его выступления инвесторы на валютном и сырьевых рынках, скорее всего, воздержатся от резких движений. Мы ожидаем, что рубль будет торговаться вблизи отметки 29 руб./долл.

**Курс руб./долл.
и цена барреля нефти Brent, долл.**



Источники: Bloomberg, ММВБ

**Курс евро относительно доллара США
и рубля**



Источники: Bloomberg, ММВБ

Леонид Слипченко, slipchenkola@uralsib.ru
 Наталья Майорова, mayorovang@uralsib.ru
 Наталия Березина, berezinana@uralsib.ru

НОВОСТИ ЭМИТЕНТОВ

Eurasia Drilling Company (/BB)

Отчетность за 1 п/г 2011 г. по US GAAP, еврооблигации оценены справедливо

Увеличение выручки как за счет органического роста и приобретений. Вчера Eurasia Drilling Company (EDC), материнская компания Буровой компании «Евразия», крупнейшего в России оператора нефтесервисных услуг, представила отчетность по US GAAP за 1 п/г 2011 г. В отчетном периоде компания увеличила объем бурения на 18% год к году – приблизительно до 2,3 млн м. Увеличение выручки по итогам полугодия было связано не только с органическим ростом бизнеса EDC, которая до 2011 г. практически не совершала покупок и росла за счет собственных усилий. На этот раз существенный вклад в выручку внесли приобретения, совершенные в начале 2011 г. Прежде всего имеется в виду обмен активами с Schlumberger, в результате которого EDC получила Сибирскую геофизическую компанию и Самотлорский КРС – их вклад в прирост бурения составил около 8%. Росту выручки способствовало также увеличение доли более дорогих услуг, таких как, например, бурение горизонтальных скважин или бурение на шельфе. В свете этого выручка по итогам 1 п/г 2011 г. выросла на 46% год к году до 1,3 млрд долл., несколько превысив наш прогноз, что как раз было связано с новыми приобретениями.

[...]

Облигации оценены справедливо. Первая публикация отчетности эмитента после размещения облигаций в июне подтвердила высокое кредитное качество компании и ее способность поддерживать приемлемый уровень долговой нагрузки даже, несмотря на активное развитие. Выпуск БК Евразия 01 (УТР 8,4%) вышел на торги в августе, на самом пике распродаж, и сейчас котируется с премией к кривой ОФЗ в размере около 80 б.п. Нижним ориентиром для облигаций эмитента могут выступать бумаги Газпром нефти (BBB-/Baa3), которые торгуются со спредом в размере около 45–50 б.п. к кривой ОФЗ, тогда как премия БК Евразии к ним не должна превышать 30 б.п. В то же время по верхней границе доходность бондов эмитента не должна быть выше сопоставимых бумаг Евразия (B/B1/BB-) и Мечела (B1), премии которых к кривой ОФЗ составляют около 90 б.п. и 130 б.п. соответственно. Исходя из этого, мы полагаем, что в данный момент доходность БК Евразия 01 находится вблизи справедливых уровней, а существенный рост котировок возможен только в случае снижения общего уровня ставок на рынке.

Полный текст комментария будет опубликован в ближайшее время.

Юрий Голбан, golbanyv@uralsib.ru

НЛМК (BBB-/Baa3/BBB-)

Высокие финансовые результаты за 2 кв. 2011 г. по US GAAP, низкий прогноз на 3 кв. 2011 г.

Отчетность НЛМК оказалась сильной. Рост цен и объема продаж способствовал увеличению выручки НЛМК во 2 кв. 2011 г. до 2,98 млрд долл., что на 26,4% выше показателя 1 кв. и незначительно превышает прогноз, опубликованный компанией в середине июля. Показатель EBITDA за аналогичный период увеличился на 41,6% до 840 млн долл., рентабельность по EBITDA составила 28,2%, увеличившись на 3 п.п. относительно 1 кв. Чистая прибыль во 2 кв. 2011 г. составила 591 млн долл., что на 55,1% больше, чем в предыдущем квартале.

[...]

Долг стабилен. Общий долг компании во 2 кв. 2011 г. почти не изменился и составил 2,61 млрд долл., в то время как чистый долг увеличился на 8,4% до 1,5 млрд долл. Доля краткосрочной задолженности составила всего около 21% – вблизи этого уровня показатель держится уже нескольких последних отчетных периодов. Коэффициент текущей ликвидности составил 2,2, что является более чем комфортным уровнем для российских металлургических компаний. НЛМК продолжает демонстрировать консервативный подход к управлению долгом – отношение капитала к активам на уровне 0,71 позволяет компании чувствовать себя весьма уверенно. Сравнительный коэффициент долговой нагрузки чистый долг/EBITDA за последний квартал почти не изменился и составил 0,59.

[...]

Облигации компании оценены справедливо. Облигации НЛМК, обладающие инвестиционным рейтингом от всех трех ведущих рейтинговых агентств, являются самой консервативной ставкой в металлургическом секторе. Даже после масштабного снижения котировок по всему спектру бумаг в последние несколько недель средний спред к кривой ОФЗ по-прежнему составляет примерно 80–90 б.п. (с поправкой на ликвидность), что, на наш взгляд, является справедливой оценкой кредитного качества компании. Дальнейшего потенциала для его сужения, принимая во внимание увеличение долговой нагрузки после отражения эффекта от консолидации активов SIF, мы не видим.

Полный комментарий будет опубликован в ближайшее время.

Андрей Кулаков, CFA, FRM, kulakovan@uralsib.ru

КАЛЕНДАРЬ ПРЕДСТОЯЩИХ СОБЫТИЙ

Долговой рынок

26 августа	Оферта Медведь-Финанс БО-1 (1 млрд руб.).
29 августа	Погашение Калужская область-34002 (1,3 млрд руб.).
30 августа	Погашение Ростелеком-7 (3 млрд руб.). Погашение ОМЗ-5 (1,5 млрд руб.). Погашение ТГК-2, 1 (3,087 млрд руб.).
31 августа	Оферта Макромир-Финанс-1 (1 млрд руб.).
1 сентября	Оферта МРСК Юга-2 (6 млрд руб.). Оферта АМЕТ-финанс-1 (2 млрд руб.).
5 сентября	Погашение ТК Финанс-2 (1 млрд руб.).
6 сентября	Погашение Волгоградская область-34003 (1 млрд руб.). Погашение ЮНИМИЛК Финанс-1 (2 млрд руб.). Погашение МИГ-Финанс-2 (3 млрд руб.). Погашение МОЭСК-1 (6 млрд руб.).
7 сентября	Погашение МОИА-2 (3 млрд руб.). Погашение ЕБРР-3 (7,5 млрд руб.).
8 сентября	Оферта СБ Банк-3 (1,5 млрд руб.).

Денежный рынок

29 августа	Выплата налога на прибыль
------------	---------------------------

КАЛЕНДАРЬ ОФЕРТ

Дата oferty	Выпуск	Объем выпуска, млн руб.	Цена oferty, %	Ставка предыдущего купона, %	Новая ставка купона, %	Дата следующей oferty / погашения
26.08.11	Медведь-Финанс БО-1	1 000	100	14,0	12,5	17 августа 2012
31.08.11	Макромир-Финанс-1	1 000	100	7,75	-	-
01.09.11	МРСК Юга-2	6 000	100	17,5	8,1	26 августа 2014
	АМЕТ-финанс-1	2 000	100	8,5	8,5	22 августа 2013
08.09.11	СБ Банк-3	1 500	100	9,25	-	-
	РЖД-13	15 000	100	10,0	-	-
12.09.11	Элемент Лизинг-2	700	100	11,5	-	-
	ТехноНИКОЛЬ-Финанс-2	3 000	100	13,5	-	-
15.09.11	Сибирская Аграрная Группа-2	1 000	100	17,0	-	-
19.09.11	СИБУР Холдинг-2	30 000	100	13,5	-	-
20.09.11	ПЭБ Лизинг-3	500	100	14,0	-	-

Рынок рублевых облигаций

Выпуск	Объем, млн	Купон, %	Дата			Месяцев до		Цена	Изм.	Торговый объем, шт (осн.+РПС)	Котировки		Доходность, %			Дюр, лет	Рейтинг F/M/S	Сектор
			купона	оферты	погаш	офрт	погаш				покупка	продажа	офрт	погаш	текущ			
КОРПОРАТИВНЫЕ РУБЛЕВЫЕ ОБЛИГАЦИИ																		
7Контин.02	7 000 R	8.75	15.12.11		14.06.12		9.8			95.50							торговля	
Абсолют 05	1 800 R	8.00	01.02.12	01.08.14	27.07.16	36.0	59.9	98.50	-0.48	30 000	98.05	99.93	8.76	4.05	2.45	BB+/Ba3/	банки	
Авангард-03	1 500 R	8.00	11.11.11	11.05.12	10.05.13	9.0	20.8				100.20						банки	
АИЖК 10об	6 000 R	8.05	15.11.11		15.11.18		88.0	100.30			99.50	101.10	8.21	2.02	3.60	/A3/BBB	финансы	
АИЖК 11об	10 000 R	8.20	15.09.11		15.09.20		110.3	100.27	0.27		100.06	100.48	7.39	2.06	4.34	/A3/BBB	финансы	
АИЖК 16об	10 000 R	8.25	15.09.11		15.09.21		122.5	99.32			99.10	99.55	8.64	2.09	5.14	/A3/BBB	финансы	
АИЖК 17об	8 000 R	9.05	15.10.11		15.04.22		129.5	104.00		92 000	104.00	104.10	8.66	2.19	5.62	/A3/BBB	финансы	
АИЖК 18об	7 000 R	8.00	15.10.11	15.04.16	15.07.23	56.0	144.7	100.10		100 000	99.00	101.40	8.21	2.01	3.60	/A3/BBB	финансы	
АИЖК 20об	5 000 R	8.60	15.09.11		15.12.27		198.5	101.88			101.00	102.75	8.65	2.13	7.86	/A3/BBB	финансы	
АИЖК 4об	900 R	8.70	01.11.11		01.02.12		5.3	101.20		3 000	100.50	101.40	6.03	2.17	0.41	/A3/BBB	финансы	
АИЖК 5об	2 200 R	7.35	15.10.11		15.10.12		13.9	101.00		6 000	100.50	101.40	6.59	1.84	1.03	/A3/BBB	финансы	
АИЖК 6об	2 500 R	7.40	15.10.11		15.07.14		35.2									/A3/BBB	финансы	
АИЖК 7об	4 000 R	7.68	15.10.11		15.07.16		59.5	99.90		9	99.50	100.70	7.94	1.94	2.64	/A3/BBB	финансы	
АИЖК 8об	5 000 R	7.63	15.09.11	15.03.14	15.06.18	31.0	82.9	100.00			99.00	101.00	7.85	1.92	1.58	/A3/BBB	финансы	
АИЖК-А19	6 000 R	7.70	15.11.11	15.05.15	15.11.24	45.0	161.0	100.10		5	99.00		7.89	1.94	3.03	/A3/BBB	финансы	
АиФ-02	1 000 R	11.25	23.12.11	23.12.11	21.12.12	4.0	16.1	100.16	0.16		100.02	100.29	10.94	5.60	0.30		телеком	
АК БАРС-03	10 000 R	7.90	25.10.11		25.10.11		2.0	100.20	0.08	60 000	100.17	100.25		6.70	3.93	0.16	BB/Ba3/	банки
АК БАРС-04	5 000 R	8.25	18.10.11	24.04.12	15.10.13	8.0	26.1	100.65			100.10	101.20	7.10	4.09	0.60	BB/Ba3/	банки	
Акрон-2	3 500 R	14.05	22.09.11	26.09.11	19.09.13	1.0	25.2	100.50	0.16	3 539	100.50	100.60	6.43	6.97	0.08	B+/B1/	сырье	
Акрон-3	3 500 R	13.85	23.11.11	25.05.12	20.11.13	9.0	27.3	104.36			100.01	108.70	7.77	6.62	0.67	B+/B1/	сырье	
Акрон-4	3 750 R	7.95	29.11.11	29.05.14	18.05.21	34.0	118.5	100.40		2	98.50		7.92	3.95	2.31		сырье	
Акрон-5	3 750 R	7.95	29.11.11	29.05.14	18.05.21	34.0	118.5	100.40		2	98.50		7.92	3.95	2.31		сырье	
Алроса-20	3 000 R	8.95	27.09.11		23.06.15		46.6	103.10	0.13	92 499	103.00	103.30		8.24	2.16	3.00	BB-/Ba3/BB-	сырье
Алроса-21	8 000 R	8.25	22.09.11	25.06.13	18.06.15	22.0	46.4	101.40	-0.05	21 000	100.61	101.65	7.58	2.03	1.58	BB-/Ba3/BB-	сырье	
Алроса-22	8 000 R	8.25	27.09.11	28.06.13	23.06.15	22.0	46.6	101.40	-0.25	25 360	99.00	101.65	7.60	2.03	1.59	BB-/Ba3/BB-	сырье	
Алроса-23	7 000 R	8.95	22.09.11		18.06.15		46.4	103.10	0.16	168 579	103.00	103.30		8.24	2.16	2.99	BB-/Ba3/BB-	сырье
Альфа-Банк-01	5 000 R	8.25	07.02.12	04.02.14	02.02.16	30.0	54.1	100.15	0.05	1	100.15	101.00	8.35	4.11	2.09	BB+/Ba1/BB-	банки	
АлтЗиБ-2 об	2 000 R	18.00	06.09.11		05.06.12		9.5	98.85	-0.14	58 454	98.32	98.89		22.77	4.54	0.31		торговля
АтомэнергОБ	10 000 R	7.50	15.08.12		15.08.14		36.2	100.02			99.00	101.05	7.49	7.52	2.58	//BBB-	энергетика	
Аэрофлот БО-1	6 000 R	7.75	10.10.11		08.04.13		19.7	101.00		3	99.00	101.00		7.09	3.83	1.46	BB+/	транспорт
Аэрофлот БО-2	6 000 R	7.75	10.10.11		08.04.13		19.7	101.00		1	99.01	101.00		7.09	3.83	1.46	BB+/	транспорт
Банк Санкт-Петербург	5 000 R	8.10	11.10.11	13.10.11	09.04.13	2.0	19.8	100.18	0.07	15 000	100.13	100.35	6.41	4.03	0.13	/Ba3/	банки	
Банк Санкт-Петербург	5 000 R	7.50	26.09.11	26.03.12	23.09.13	7.0	25.3	98.05			86.05	110.05	11.30	3.81	0.51	/Ba3/	банки	
Банк Санкт-Петербург	3 000 R	8.50	15.12.11	13.12.12	12.12.13	16.0	28.0	100.99		900	86.86	101.00	7.82	4.20	1.15	/Ba3/	банки	
БанкМоск-2	10 000 R	7.55	03.02.12		01.02.13		17.5	99.90			99.70	100.10	7.77	3.77	1.29	BBB-/Ba2/	банки	
Башнефть-01	15 000 R	12.50	20.12.11	21.12.12	13.12.16	16.0	64.6	106.15	-0.10	263 872	106.05	106.27	7.59	5.87	1.15		сырье	
Башнефть-02	15 000 R	12.50	20.12.11	21.12.12	13.12.16	16.0	64.6	106.15	0.05	168 322	106.05	106.20	7.59	5.87	1.15		сырье	
Башнефть-03	20 000 R	12.50	20.12.11	21.12.12	13.12.16	16.0	64.6	106.15		679 280	106.05	106.24	7.59	5.87	1.15		сырье	
Белон 02	2 000 R	0.01	23.02.12		23.02.12		6.1	100.00		1020 032	90.00	104.00		0.01	0.00	0.50		металлургия
Бинбанк-2	1 000 R	8.85	28.10.11	28.04.12	29.04.13	8.0	20.4	105.00		1	100.00	100.00	1.40	4.23	0.65	/B2/B-	банки	
БКЕразия1	5 000 R	8.40	28.12.11	27.06.16	20.06.18	59.0	83.0	100.20			99.80	100.60	8.50	4.18	3.71		сырье	
БНП Пармба-01	2 000 R	7.70	27.09.11		29.03.14		31.6	99.48			98.50	100.45		8.08	3.86	2.15	//BBB-	банки
ВБД ПП Зоб	5 000 R	7.45	31.08.11		27.02.13		18.4	101.00		1	100.75	101.00		6.86	3.68	1.32	/отозван/BB-	потреб. тов.
ВБД ПП БО-01	3 000 R	7.35	14.10.11	12.10.12	11.10.13	14.0	25.9										/отозван/BB-	потреб. тов.
ВБД ПП БО-02	3 000 R	7.35	14.10.11	12.10.12	11.10.13	14.0	25.9										/отозван/BB-	потреб. тов.
ВБД ПП БО-03	3 000 R	7.35	14.10.11	12.10.12	11.10.13	14.0	25.9										/отозван/BB-	потреб. тов.
ВБД ПП БО-06	5 000 R	7.90	29.12.11		27.06.13		22.4	101.05			99.50	102.60	7.40	3.90	1.61		/отозван/BB-	потреб. тов.
ВБД ПП БО-07	5 000 R	7.90	29.12.11		27.06.13		22.4										/отозван/BB-	потреб. тов.
ВБД ПП БО-08	5 000 R	7.35	14.10.11	12.10.12	11.10.13	14.0	25.9										/отозван/BB-	потреб. тов.
ВИА АИЖК А	9 440 R	8.50	15.09.11		15.03.40		347.7	102.50			102.25	102.75	8.44	2.09	10.13	/A3/	финансы	
ВикторияФ-БО-01	2 000 R	8.00	14.02.12		12.02.13		17.9										отозван//	торговля
ВК-Инвест1	10 000 R	9.25	20.01.12		19.07.13		23.1	102.72	-0.28		102.45	103.00		7.82	4.49	1.65	/Ba3/BB-	телеком
ВК-Инвест3	10 000 R	7.40	10.01.12		08.07.14		34.9	98.50	-0.25	45 000	98.00	98.50	8.15	3.75	2.42	/Ba3/BB-	телеком	
ВК-Инвест6	10 000 R	8.30	18.10.11		13.10.15		50.3	100.50		150 396	99.85	100.50	8.32	4.12	3.22	/Ba3/BB-	телеком	
ВК-Инвест7	10 000 R	8.30	18.10.11		13.10.15		50.3	100.60	0.57	46 428	99.85	100.55	8.29	4.11	3.22	/Ba3/BB-	телеком	
ВнешрБ 01	1 500 R	9.00	16.11.11	21.11.11	14.11.12	3.0	14.9	99.75		26 470	99.10	100.40	9.68	4.50	0.22	/B2/B	банки	
Водоканал Спб-1	2 000 R	8.80	14.12.11		09.12.15		52.2					102.00						сервис
ВостЭкББО1	1 000 R	7.50	08.09.11		07.03.13		18.7					100.00					/B2/	банки
ВостЭкББ05	1 000 R	9.00	20.10.11	23.04.12	17.10.13	8.0	26.1	100.10		20 000	100.01	100.26	8.85	4.48	0.59	/B2/	банки	
ВТБ - 5 об	15 000 R	7.40	20.10.11		17.10.13		26.1	100.38	-0.12		100.35	100.40	7.40	1.84	1.86	BBB/Baa1/BBB	банки	
ВТБ - 6 об	15 000 R	7.20	12.10.11	13.07.12	06.07.16	11.0	59.2	100.60	0.05	416 953	100.51	100.70	6.61	1.78	0.81	BBB/Baa1/BBB	банки	
ВТБ 24-1-ИП	15 000 R	9.70	14.09.11	20.12.11	10.12.14	4.0	40.1	100.85			100.70	101.00	6.65	2.40	0.29	BBB/Baa1/BBB	банки	
ВТБ БО-01	5 000 R	7.60	16.09.11		15.03.13		18.9											

Рынок рублевых облигаций

Выпуск	Объем, млн	Купон, %	Дата			Месяцев до		Цена	Изм.	Торговый объем, шт (осн.+РПС)	Котировки		Доходность, %			Дюр, лет	Рейтинг F/M/S	Сектор
			купона	оферты	погаш	офрт	погаш				покупка	продажа	офрт	погаш	текущ			
КОРПОРАТИВНЫЕ РУБЛЕВЫЕ ОБЛИГАЦИИ (продолжение)																		
ГАЗПРОМ А11	5 000 R	13.75	27.12.11		24.06.14	34.5	118.28	0.02	22 181	115.25	118.50		6.67	5.80	2.28	BBB/Baa1/BBB	сырье	
ГАЗПРОМ А13	5 000 R	13.12	27.12.11		26.06.12	10.2	105.87			105.25	106.49		5.90	6.18	0.76	BBB/Baa1/BBB	сырье	
ГАЗПРОМ А8	5 000 R	7.00	27.10.11		27.10.11	2.1				99.85						BBB/Baa1/BBB	сырье	
ГАЗПРОМ А9	5 000 R	7.23	15.02.12		12.02.14	30.1	99.12			98.00	100.25		7.77	3.64	2.14	BBB/Baa1/BBB	сырье	
ГазпромБ 2	5 000 R	6.54	23.11.11		20.11.13	27.3										/Baa3/BB+	банки	
ГазпромБ 3	10 000 R	6.17	10.10.11		10.10.11	1.5										/Baa3/BB+	банки	
ГазпромБ 4	20 000 R	7.85	17.11.11		15.11.12	14.9										/Baa3/BB+	банки	
ГазпромБ 5	20 000 R	6.85	24.11.11		22.11.12	15.2										/Baa3/BB+	банки	
ГазпромБ БО-01	10 000 R	7.75	08.12.11		08.12.13	27.9	101.00		259 194	100.00			7.39	3.85	1.97	/Baa3/BB+	банки	
ГазпромБ БО-02	10 000 R	6.75	18.01.12	22.07.13	18.07.14	23.0	35.3	0.15	17 000	99.45	99.59	7.29		3.43	1.69	/Baa3/BB+	банки	
Газпромнефть БО-5	10 000 R	7.15	11.10.11		09.04.13	19.8	100.35			100.25	100.45		7.03	3.55	1.42	/Baa3/BBB-	сырье	
Газпромнефть БО-6	10 000 R	7.15	11.10.11		09.04.13	19.8	100.60		159 000	100.20	100.45		6.86	3.54	1.43	/Baa3/BBB-	сырье	
Газпромнефть-10	10 000 R	8.90	07.02.12	30.01.18	26.01.21	78.0	114.7	-0.20	155 851	102.30	104.00	8.48		4.31	4.65	/Baa3/BBB-	сырье	
Газпромнефть-3	8 000 R	14.75	17.01.12	23.07.12	12.07.16	11.0	59.4	-0.14	25 000	107.00	107.30	6.54		6.87	0.82	/Baa3/BBB-	сырье	
Газпромнефть-4	10 000 R	8.20	18.10.11	10.04.18	09.04.19	81.0	92.8		67 047	98.60	102.40	8.26		4.07	4.71	/Baa3/BBB-	сырье	
Газпромнефть-8	10 000 R	8.50	07.02.12		02.02.16	54.1	102.30	0.05	20 242	102.10	102.30		8.03	4.14	3.51	/Baa3/BBB-	сырье	
Газпромнефть-9	10 000 R	8.50	07.02.12	02.02.16	26.01.21	54.0	114.7	2.80		100.00	110.10	7.28		4.03	3.54	/Baa3/BBB-	сырье	
Главная дорога-03	8 000 R	5.00	21.11.11		30.10.28	209.2										BB/BB-	транспорт	
Глобэксбанк БО-01	5 000 R	8.30	16.02.12		16.02.13	18.0					101.10					BB/BB-	банки	
Глобэксбанк БО-02	5 000 R	8.10	22.01.12	25.01.12	22.07.13	5.0	23.2	-0.48	2	100.25	100.75	7.43		4.07	0.39	BB/BB-	банки	
Глобэксбанк БО-03	3 000 R	8.10	08.12.11	13.06.12	08.12.13	10.0	27.9		14 001	100.00	100.00	7.96		4.06	0.72	BB/BB-	банки	
Глобэксбанк БО-04	3 000 R	6.95	01.02.12	03.08.12	01.08.14	11.0	35.7		80 000	99.50	99.90	7.60		3.52	0.86	BB/BB-	банки	
Глобэксбанк БО-05	2 000 R	8.10	08.12.11	13.06.12	08.12.13	10.0	27.9				99.75					BB/BB-	банки	
Глобэксбанк БО-06	2 000 R	6.95	01.02.12	03.08.12	01.08.14	11.0	35.7									BB/BB-	банки	
Группа Разг. БО-09	2 000 R		26.11.37		15.12.11	3.7										BB/BB-	с/х	
ГСС 01	5 000 R	9.25	22.09.11	27.09.11	26.03.17	1.0	68.0	0.10		99.85	100.15	7.87		4.61	0.08	BB//	машиностр.	
ГСС БО-01	3 000 R	8.25	23.12.11	23.12.11	20.12.13	4.0	28.3				100.59					BB//	машиностр.	
ГСС БО-02	3 000 R	7.50	25.10.11	24.04.12	22.04.14	8.0	32.4									BB//	машиностр.	
ГСС БО-03	3 000 R	8.25	25.10.11	23.04.13	22.04.14	20.0	32.4			99.60	100.40	8.41		4.11	1.43	BB//	машиностр.	
ГЭС 02	1 500 R	12.00	25.10.11		23.04.13	20.2				93.00						BB//	торговля	
ДВТГ-Ф 02	5 000 R	7.75	19.01.12		18.07.13	23.1										BB//	транспорт	
ДГК-01	5 000 R	7.75	09.09.11		08.03.13	18.7											энергетика	
ДельтаКр-6	5 000 R	7.20	21.12.11	25.06.14	15.06.16	34.0	58.5	-0.50	4 000	90.33	99.20	7.69		3.63	2.40	/Baa1/	банки	
ДжейЭфСиГ1	2 000 R	5.00	20.10.11		20.10.11	1.9				98.77						//отозван	торговля	
ДМЦЕНТРоб1	1 150 R	8.50	06.12.11		26.05.15	45.7	96.22			96.00	96.45		9.95	4.45	2.93	AAA/Aaa/AAA	торговля	
ЕАБР-3	5 000 R	10.50	01.11.11	03.11.11	25.10.16	2.0	62.9		1 999	100.80	100.95	6.01		5.19	0.18	BBB/A3/BBB	банки	
ЕАБР-4	5 000 R	7.70	14.02.12	11.02.14	06.02.18	30.0	78.6		46	100.50	101.10	7.50		3.82	2.20	BBB/A3/BBB	банки	
ЕБРР 03обл	7 500 R	4.21	07.09.11		07.09.11	0.4	100.00	-0.25	841	100.00	100.25		4.26	1.05	0.03	AAA/Aaa/AAA	банки	
ЕБРР 04обл	3 000 R	4.21	15.09.11		12.06.14	34.1	100.48			100.20	100.75		4.09	1.04	2.53	AAA/Aaa/AAA	банки	
ЕБРР 05обл	5 000 R	4.24	12.10.11		09.04.14	31.9	100.48			100.20	100.75		4.11	1.05	2.39	AAA/Aaa/AAA	банки	
ЕБРР 09обл	1 000 R	0.50	16.06.12		15.06.16	58.5											банки	
ЕвразХолдФ-1	10 000 R	9.25	23.09.11	22.03.13	13.03.20	19.0	104.1		2	101.00	102.00	8.73		4.57	1.33	BB-/B1/B	металлургия	
ЕвразХолдФ-2	10 000 R	9.95	31.10.11	28.10.15	19.10.20	51.0	111.4	-2.99	450 601	103.00	105.99	9.21		4.81	3.14	BB-/B1/B	металлургия	
ЕвразХолдФ-3	5 000 R	9.25	23.09.11	22.03.13	13.03.20	19.0	104.1	0.88	28 002	101.00	102.00	8.03		4.52	1.34	BB-/B1/B	металлургия	
ЕвразХолдФ-4	5 000 R	9.95	31.10.11	28.10.15	19.10.20	51.0	111.4	-1.81		102.60	106.09	8.86		4.75	3.16	BB-/B1/B	металлургия	
ЕвразХолдФ-5	5 000 R	8.40	08.12.11	06.06.16	27.05.21	58.0	118.8	0.02	1 100	96.20	100.65	8.62		4.20	3.66	BB-/B1/B	металлургия	
ЕвразХолдФ-7	15 000 R	8.40	06.12.11	06.06.16	25.05.21	58.0	118.7		112 774	97.12	98.50	9.37		4.32	3.62	BB-/B1/B	металлургия	
ЕвроХим-02	5 000 R	8.90	03.01.12	03.07.15	26.06.18	47.0	83.2			98.00	102.00	8.89		4.44	3.17	BB//BB	химия	
ЕвроХим-03	5 000 R	8.25	23.11.11	18.11.15	14.11.18	52.0	87.9	0.25	10 903	98.20	101.40	7.80		4.05	3.46	BB//BB	химия	
ЕЭСК-02	1 000 R	8.74	06.10.11		05.04.12	7.5											энергетика	
Желдорип-2	2 500 R	12.00	20.10.11		19.04.12	7.9	99.26			98.51	100.00		13.60	6.03	0.55		финансы	
Желдорип-3	2 000 R	13.00	21.09.11		19.09.12	13.0				100.00							финансы	
ЗапСиб БО-01	2 000 R	9.75	23.12.11	27.12.12	20.06.14	16.0	34.3				99.89						банки	
Зенит Зобл	3 000 R	8.10	09.11.11		09.11.11	2.5	100.18	-0.12	55 297	100.18	100.30		7.26	4.03	0.19	V+/Ba3/	банки	
Зенит 5обл	5 000 R	7.50	06.12.11	05.06.12	04.06.13	10.0	21.6	0.06		99.56	99.75	8.10		3.75	0.71	V+/Ba3/	банки	
Зенит 6обл	3 000 R	8.00	03.01.12	05.07.12	01.07.14	10.0	34.7			99.90	100.10	8.09		3.99	0.78	V+/Ba3/	банки	
Зенит БО-01	5 000 R	7.10	07.10.11	07.04.12	07.04.13	8.0	19.7	-0.05		99.65	99.85	7.64		3.57	0.56	V+/Ba3/	банки	
Зенит БО-02	5 000 R	7.75	22.09.11	26.09.12	22.09.13	13.0	25.3	0.10	109 434	99.65	99.75	8.07		3.92	0.96	V+/Ba3/	банки	
Зенит БО-06	5 000 R	7.25	26.11.11	28.11.12	26.05.14	15.0	33.5	-0.20	179 600	98.70	99.00	8.52		3.70	1.12	V+/Ba3/	банки	
ЗСД-01	5 000 R	8.75	06.12.11	02.06.16	13.05.31	58.0	240.0		2 001	101.50	102.50	8.12		4.23	3.65		транспорт	
ЗСД-02	5 000 R	8.75	06.12.11	02.06.16	13.05.31	58.0	240.0		149 002	101.50	102.50	8.13		4.24	3.65		транспорт	
ИКС5Фин 01	9 000 R	7.95	03.01.12		01.07.14	34.7	98.74			97.00	100.49		8.63	4.01	2.38	//B+	торговля	
ИКС5Фин 04	8 000 R	7.75	08.12.11	05.06.14	02.06.16	34.0	58.1			99.20	100.18	8.02		3.88	2.33	//B+	торговля	
Инвестторгбанк БО-0	2 000 R	9.60	25.11.11	25.05.12	25.11.13	9.0	27.4	-0.35		99.50	100.00	10.16		4.85	0.66		банки	
ИНГБанк 01	5 000 R	4.99	15.10.11		23.07.14	35.4	99.50			99.00	100.00		5.28	1.26	2.58	AA/Aa2/AA	банки	
ИнтерФ-2	3 000 R	16.75																

Рынок рублевых облигаций

Выпуск	Объем, млн	Купон, %	Дата			Месяцев до		Цена	Изм.	Торговый объем, шт (осн.+РПС)	Котировки		Доходность, %			Дюр, лет	Рейтинг F/M/S	Сектор
			купона	оферты	погаш	офрт	погаш				покупка	продажа	офрт	погаш	текущ			
КОРПОРАТИВНЫЕ РУБЛЕВЫЕ ОБЛИГАЦИИ (продолжение)																		
Колейка БО-02	3 000 R	9.00	04.10.11		01.10.13		25.6	100.30		11 845	100.10	101.00		9.14	2.24	1.76	//отозван	торговля
Крайинвестбанк боб-1	1 500 R	9.25	19.10.11	19.10.12	19.04.14	14.0	32.3	99.00	-0.03	2 000	98.50	99.99	10.43		4.68	0.98	/Ba3/	банки
КрЕврБ БО-01	5 000 R	8.10	27.10.11		27.04.14		32.5										/Ba3/	банки
КрЕврБ-06	4 000 R	8.30	21.02.12	21.08.12	18.02.14	12.0	30.3	99.85			99.50	100.20	8.64		4.14	0.90		энергетика
КузбассэнергоФ-1	10 000 R	8.05	26.12.11	26.06.14	14.06.21	35.0	119.4	99.00			98.00	100.00	8.60		4.06	2.36		энергетика
КузбассэнергоФ-2	5 000 R	8.70	27.10.11	21.04.16	15.04.21	57.0	117.4				98.00							энергетика
КуйбАзот-4	2 000 R	8.60	13.10.11		07.04.16		56.2	99.17	-0.27		98.80	99.54		9.01	4.32	3.48		химия
ЛенСпецСМУ БО-2	2 000 R	14.50	24.11.11		23.05.13		21.2	107.00		460	100.03	107.00		8.17	3.38	0.99	//B	строительство
ЛенСпецСМУ-1	2 000 R	16.00	14.09.11		07.12.12		15.7	104.30			104.10	104.49		10.64	3.78	0.67	//B	строительство
Ленэнерго02	3 000 R	8.54	27.01.12		27.01.12		5.2	100.57	-0.28	50	100.57	101.90		7.26	4.23	0.40	/Ba2/	энергетика
Ленэнерго3	3 000 R	8.02	19.10.11		18.04.12		7.9	100.74			100.40	101.09		6.92	3.97	0.59	/Ba2/	энергетика
ЛОКОБанк 5	2 500 R	8.10	26.01.12	26.07.12	23.07.15	11.0	47.6	99.00			98.00	100.00	9.46		4.08	0.82	B-/B2/	банки
ЛОКОБанк БО-01	2 500 R	8.50	09.02.12	09.02.12	06.02.14	6.0	29.9	99.40	0.10	168 619	99.35	99.40	10.09		4.26	0.42	B-/B2/	банки
ЛСР 02 обл	5 000 R	9.80	02.02.12	31.01.13	01.08.13	18.0	23.6	101.55	1.05	44 000	100.60	102.50			4.81	1.26	B/B2/	строительство
ЛСР БО-01	1 500 R	10.50	27.12.11	02.07.12	25.06.13	10.0	22.3	101.23			100.01	102.45	8.94		5.17	0.76	B/B2/	строительство
ЛСР БО-02	2 000 R	10.00	13.09.11		10.09.13		24.9	102.00		2 301	101.20	102.00		9.10	4.89	1.67	B/B2/	строительство
ЛСР БО-03	2 000 R	9.50	22.09.11		20.03.14		31.3	100.90			99.80	102.00		9.30	4.70	2.06	B/B2/	строительство
ЛСР БО-05	2 000 R	8.47	26.01.12		24.07.14		35.5	98.00		1 000	97.60	99.00		9.48	4.31	2.40	B/B2/	строительство
ЛукойлЗобл	8 000 R	7.10	08.12.11		08.12.11		3.5	100.65		25 550	100.45	100.65		4.82	3.52	0.28	BBB-/Baa2/BBB-	сырье
ЛукойлАобл	6 000 R	7.40	08.12.11		05.12.13		27.8	100.00		6 000	99.74	101.80		7.53	3.69	1.96	BBB-/Baa2/BBB-	сырье
ЛукойлБО01	5 000 R	13.35	06.02.12		06.08.12		11.6	106.15	-0.06	6 700	106.15	106.30		6.67	6.27	0.86	BBB-/Baa2/BBB-	сырье
ЛукойлБО02	5 000 R	13.35	06.02.12		06.08.12		11.6	106.15		59 766	106.15	106.30		6.67	6.27	0.86	BBB-/Baa2/BBB-	сырье
ЛукойлБО03	5 000 R	13.35	06.02.12		06.08.12		11.6	106.20		57 338	106.15	106.30		6.62	6.27	0.86	BBB-/Baa2/BBB-	сырье
ЛукойлБО04	5 000 R	13.35	06.02.12		06.08.12		11.6	106.30	0.15	140 001	106.15	106.30		6.51	6.26	0.86	BBB-/Baa2/BBB-	сырье
ЛукойлБО05	5 000 R	13.35	06.02.12		06.08.12		11.6	106.22	-0.78		106.15	106.30		6.59	6.27	0.86	BBB-/Baa2/BBB-	сырье
ЛукойлБО06	5 000 R	9.20	15.12.11		13.12.12		15.9	102.97		140 000	102.90	103.15		6.88	4.46	1.16	BBB-/Baa2/BBB-	сырье
ЛукойлБО07	5 000 R	9.20	15.12.11		13.12.12		15.9	103.00	0.02	50 000	102.90	103.10		6.86	4.45	1.16	BBB-/Baa2/BBB-	сырье
Магнит БО-01	1 000 R	8.25	12.09.11		09.09.13		24.9				100.70							торговля
Магнит БО-02	1 000 R	8.25	12.09.11		09.09.13		24.9				100.50							торговля
Магнит БО-03	1 500 R	8.25	12.09.11		09.09.13		24.9				100.70							торговля
Магнит БО-04	2 000 R	8.25	12.09.11		09.09.13		24.9	97.10			93.50	100.70		10.09	4.24	1.68		торговля
Магнит БО-05	5 000 R	8.00	02.09.11		28.02.14		30.6	99.18			98.00	100.35		8.54	4.02	2.06		торговля
Магнит БО-06	5 000 R	7.75	25.10.11		22.04.14		32.4	100.94	0.20	16 132	98.00			7.48	3.83	2.23		торговля
МагнитФ 02	5 000 R	8.20	23.09.11		23.03.12		7.0	100.82	0.33		100.50	101.15		6.82	4.06	0.52		торговля
МастерБ-3	1 200 R	8.00	30.11.11		30.11.11		3.2											отозван//
МБРР 02обл	3 000 R	7.00	29.09.11		28.03.13		19.4					100.10						V+/B1/
МБРР 03обл	3 000 R	7.25	25.10.11	27.10.11	23.04.13	2.0	20.2	99.66			99.01	100.30	9.35		1.81	0.16		банки
МБРР 04обл	5 000 R	6.00	01.09.11	01.03.12	27.02.14	6.0	30.6											V+/B1/
МБРР 05обл	5 000 R	8.25	15.12.11	19.12.11	12.06.14	4.0	34.1	100.17	-0.08	263 910	100.00	100.17	7.50		4.11	0.30		банки
МДМ-Банк БО-01	5 000 R	12.75	01.12.11		29.11.12		15.4	105.00		2	105.55	105.75		8.65	6.06	1.09	BB/Baa2/B+	банки
МДМ-Банк БО-02	5 000 R	8.15	23.09.11		21.03.14		31.3	99.50	-0.20	51 435	98.00	99.50		8.54	4.08	2.11	BB/Baa2/B+	банки
МежПромБ-1	3 000 R		30.12.11		03.01.18		77.4											D/Caa2/D
МетКомБ-1	1 500 R	8.70	02.02.12	06.02.13	02.08.14	18.0	35.8					100.00						банки
Метсера-Ф1	1 500 R	9.00	23.11.11		23.05.12		9.1	100.00		5	99.00	100.50		9.17	4.49	0.66		торговля
Мечел 13об	5 000 R	10.00	06.09.11	03.09.15	25.08.20	49.0	109.6	103.50		7 501	102.00	103.50	9.13		4.82	3.00	/B1/	металлургия
Мечел 14об	5 000 R	10.00	06.09.11	03.09.15	25.08.20	49.0	109.6	102.40			100.01	104.79	9.47		4.87	2.99	/B1/	металлургия
Мечел 15об	5 000 R	8.25	21.02.12	18.02.14	09.02.21	30.0	115.2	99.55			99.00	100.10	8.63		4.13	2.12	/B1/	металлургия
Мечел 16об	5 000 R	8.25	21.02.12	18.02.14	09.02.21	30.0	115.2	99.55			99.00	100.10	8.63		4.13	2.12	/B1/	металлургия
Мечел 17об	5 000 R	8.40	08.12.11	06.06.16	27.05.21	58.0	118.8	98.03	-0.10	48 896	95.00	100.40			4.27	3.63		металлургия
Мечел 18об	5 000 R	8.40	08.12.11	06.06.16	27.05.21	58.0	118.8	96.00	-2.46	2	95.00	100.40	9.66		4.36	3.60		металлургия
Мечел 2об	5 000 R	7.40	14.12.11		12.06.13		21.9	98.50		2 000	93.03	98.50		8.48	3.75	1.56	/B1/	металлургия
Мечел 4об	5 000 R	19.00	27.10.11	30.07.12	21.07.16	11.0	59.7	110.38	0.78		110.00	110.75	7.36		4.29	0.81	/B1/	металлургия
Мечел 5об	5 000 R	12.50	18.10.11	18.10.12	09.10.18	14.0	86.7	105.49	0.04	133 536	100.50	107.20	7.62		2.95	1.00	/B1/	металлургия
Мечел-19об	5 000 R	8.40	13.12.11	09.06.16	01.06.21	58.0	118.9	98.50		2	98.50	100.40	8.97		4.25	3.65		металлургия
МечелБО-01	5 000 R	12.50	11.11.11	11.11.11	09.11.12	3.0	14.7	101.20	-0.06	26 454	101.11	101.20	6.74		6.16	0.20	/B1/	металлургия
МечелБО-02	5 000 R	9.75	13.09.11		12.03.13		18.8	102.30		80 918	101.50	102.25		8.30	4.75	1.31	/B1/	металлургия
МечелБО-03	5 000 R	9.75	26.10.11		24.04.13		20.3	102.35	-0.10	54 600	101.50	102.35		8.37	4.75	1.42	/B1/	металлургия
МИА-Зоб	1 500 R	7.25	24.11.11		24.02.12		6.1	99.52			98.03	101.00		8.47	1.82	0.46	/Ba2/	финансы
МИА-4об ип	2 000 R	7.35	06.10.11	18.10.12	01.10.15	14.0	49.9											/Ba2/
МИА-5об	2 000 R	7.90	20.10.11	18.07.13	17.07.14	23.0	35.2											/Ba2/
МиГ-Ф 02	3 000 R	0.10	06.09.11		06.09.11		0.4											финансы
Микоян-2об	2 000 R	13.50	09.02.12	24.02.12	07.02.13	6.0	17.7	102.00			101.00	103.00	8.41		6.60	0.46		потреб. Тов
М-Индустр2	1 500 R	10.75	11.01.12															

Рынок рублевых облигаций

Выпуск	Объем, млн	Купон, %	Дата			Месяцев до		Цена	Изм.	Торговый объем, шт (осн.+РПС)	Котировки		Доходность, %			Дюр, лет	Рейтинг F/M/S	Сектор
			купона	оферты	погаш	офрт	погаш				покупка	продажа	офрт	погаш	текущ			
КОРПОРАТИВНЫЕ РУБЛЕВЫЕ ОБЛИГАЦИИ (продолжение)																		
МойБанк 5	5 000 R	10.00	20.10.11	19.04.12	16.04.15	8.0	44.3				101.50					/B3/	банки	
МОСМАРТ Ф 1	2 000 R	0.01	13.10.11	19.10.11	12.04.12	2.0	7.7				1.81	101.50				/B3/	торговля	
МособгазФ2	3 000 R	9.25	24.12.11		24.06.12		10.1	98.00	1.70	1	96.75	97.78	12.15	4.71	0.72	//CC	сервис	
МосТрАвтФ1	7 500 R	11.80	20.12.11		18.12.12		16.0									//BB	транспорт	
Мосэнерго1	5 000 R	12.50	13.09.11		13.09.11		0.6	100.34			100.28	100.40	5.79	6.21	0.05	//BB	энергетика	
Мосэнерго2	5 000 R	7.65	23.02.12	01.03.12	18.02.16	6.0	54.6	100.72		30 000	98.00	101.20	6.03	3.79	0.49	//BB	энергетика	
Мосэнерго3	5 000 R	10.25	02.12.11	06.12.12	28.11.14	16.0	39.7	101.90			98.01	105.80	8.69	5.01	1.12	//BB	энергетика	
МОЭК-01	3 500 R	6.35	27.10.11		25.07.13		23.3									BB+/BB	энергетика	
МОЭСК-01	6 000 R	8.05	06.09.11		06.09.11		0.4	99.81			99.50	100.12	14.26	4.02	0.03		энергетика	
МРСК Ур.01	1 000 R	8.60	22.11.11		22.05.12		9.0				88.10						энергетика	
МРСК Юга 2	6 000 R	17.50	30.08.11	01.09.11	26.08.14	0.0	36.6										энергетика	
МТС 01	10 000 R	7.00	20.10.11		17.10.13		26.1	99.79		100	93.01	99.79	7.23	3.50	1.85	BB+/Ba2/BB	телеком	
МТС 02	10 000 R	7.75	25.10.11		20.10.15		50.6	99.10	-0.65	23	98.01	99.10	8.16	3.90	3.27	BB+/Ba2/BB	телеком	
МТС 03	4 000 R	8.00	20.12.11	20.06.13	12.06.18	22.0	82.8	99.50			97.01	102.00	8.44	4.01	1.58	BB+/Ba2/BB	телеком	
МТС 04	15 000 R	7.60	15.05.12		13.05.14		33.1	99.99		15 090	99.30	99.80	7.58	7.58	2.34	BB+/Ba2/BB	телеком	
МТС 05	15 000 R	14.25	24.07.12	26.07.12	19.07.16	11.0	59.7	106.49	0.29	318 599	106.05	106.50	6.63	13.34	0.86	BB+/Ba2/BB	телеком	
МТС 07	10 000 R	8.70	15.11.11		07.11.17		75.5	101.50	-0.50	102 505	101.50	102.40		8.56	4.27	4.45	BB+/Ba2/BB	телеком
МТС 08	15 000 R	8.15	15.11.11	12.11.15	03.11.20	51.0	111.9	100.01	0.26	4	100.01	100.50	8.30	4.06	3.30	BB+/Ba2/BB	телеком	
НацКап-БО-03	500 R	8.20	26.12.11		23.06.14		34.4	100.00			99.25	100.74		8.36	4.09	2.35		финансы
НацКап-БО-04	500 R	8.20	26.12.11		23.06.14		34.4	100.00			99.25	100.74		8.36	4.09	2.35		финансы
НацСтандарт-01	1 500 R	10.00	08.09.11	09.03.12	11.03.14	7.0	31.0	100.24	-0.01	8 900	100.00	100.25	9.74	5.00	0.47		банки	
НК Альянс БО-01	5 000 R	9.25	07.02.12		04.02.14		29.8	99.50			97.00	102.00		9.70	4.64	2.04	B/B+	сырье
НК Альянс-01	3 000 R	14.00	14.09.11		14.09.11		0.7	100.75			100.00	101.50	0.29	6.93	0.06	B/B+	сырье	
НК Альянс-03	5 000 R	9.75	31.01.12	02.08.13	21.07.20	24.0	108.4	101.10	-1.14		100.01	102.20	9.28	4.81	1.65	B/B+	сырье	
НК Альянс-04	5 000 R	8.85	13.12.11	10.06.16	01.06.21	58.0	118.9	98.65	-1.35		98.10	99.20	9.40	4.47	3.60		сырье	
НК Альянс-06	5 000 R	8.85	16.12.11	15.06.16	04.12.20	59.0	113.0	97.50			95.10	99.90	9.71	4.53	3.59		сырье	
НКНХ-04 об	1 500 R	10.00	26.09.11		26.03.12		7.1										химия	
НЛМК БО-01	5 000 R	9.75	06.12.11		04.12.12		15.6	103.60			100.30	106.89	6.87	4.69	1.14	B+/Ba3/BB+/Ba1/BBB-	металлургия	
НЛМК-БО-05	10 000 R	10.75	01.11.11		30.10.12		14.4	104.40	-0.10	179 003	104.30	104.95	6.91	5.13	1.04	BB+/Ba1/BBB-	металлургия	
НЛМК-БО-06	10 000 R	7.75	06.09.11		05.03.13		18.6	100.58			99.00	102.15	7.48	3.84	1.32	BB+/Ba1/BBB-	металлургия	
НОВАТЭК БО-1	10 000 R	7.50	27.12.11		25.06.13		22.3				100.80						сырье	
Новикомбанк-01	2 000 R	9.00	24.11.11	25.05.12	25.11.13	9.0	27.4	100.30			99.70	100.90	8.73	4.50	0.67	/B2/	банки	
Новикомбанк-БО-01	3 000 R	8.50	07.01.12	07.07.13	07.07.14	23.0	34.9	99.25		50 000	98.50	100.00	9.13	4.32	1.60	/B2/	банки	
НОМОС 11в	5 000 R	7.40	04.01.12	09.07.12	02.07.14	11.0	34.7	100.09			99.70	100.48	7.29	3.69	0.80	BB/Ba3/	банки	
НОМОС 12в	5 000 R	8.50	23.02.12	28.08.13	28.08.17	24.0	73.2	100.00	-0.40	11 546	99.75	101.65	8.65	4.26	1.74	BB/Ba3/	банки	
НОМОС 9в	5 000 R	6.25	16.12.11	15.06.12	14.06.13	10.0	22.0	99.25	0.06	4 150	98.82	99.45	7.33	3.14	0.74	BB/Ba3/	банки	
НОМОС БО-01	5 000 R	7.00	24.02.12	24.02.12	24.02.14	6.0	30.5	99.96	0.55		99.77	100.15	7.21	3.53	0.47	BB/Ba3/	банки	
НорНикель БО-03	15 000 R	7.00	31.01.12		30.07.13		23.5	100.15	-0.35	8 503	100.00	100.70	7.03	3.48	1.71	BB+/Baa2/BBB-	металлургия	
НПК-1	3 000 R	9.25	14.10.11		10.07.15		47.2	102.40			102.00	102.80	8.21	2.25	1.75		транспорт	
НС-фин.-БО-01	2 000 R	10.50	04.11.11		02.05.14		32.7				104.00						банки	
НФК-БО-01	2 000 R	10.00	15.10.11		15.04.14		32.1	99.50	0.47		99.00	100.00	10.49	5.04	2.08	/B2/B-	финансы	
ОАК-01	46 280 R	8.00	13.09.11		17.03.20		104.2										производство	
ОбКондФ-01	3 000 R	10.75	16.11.11		16.05.12		8.8										B//	потреб. тов.
ОбКондФ-02	3 000 R	10.50	19.10.11	22.11.11	17.04.13	3.0	20.0										B//	потреб. тов.
Оборонпром-01	21 091 R	8.00	21.10.11		24.04.20		105.5											энергетика
ОГК-3 об	3 000 R	7.50	09.12.11		09.12.11		3.5											энергетика
ОГК-5 БО-15	4 000 R	7.50	20.12.11	21.06.12	18.06.13	10.0	22.1	100.78	-0.02		100.65	100.90	6.56	3.71	0.76	/Ba3/	энергетика	
ОГК-5 БО-18	5 000 R	7.10	28.12.11		25.06.14		34.5	98.70	-0.50		98.00	99.40	7.76	3.59	2.40		энергетика	
ОГК-5 об-1	5 000 R	12.25	29.09.11		29.09.11		1.2	100.50		500	100.51	100.80	6.87	6.08	0.09	/Ba3/	энергетика	
ОГК-6 01об	5 000 R	7.25	20.10.11		19.04.12		7.9	100.20			100.00	100.40	7.03	3.61	0.59		энергетика	
ОМЗ - 6 об	1 600 R	13.00	02.12.11	02.12.11	31.05.13	3.0	21.5	100.03			99.01	101.05	13.10	6.48	0.24	//B-	машиностр.	
ОМЗ-5 об	1 500 R	13.00	30.08.11		30.08.11		0.2									//B-	машиностр.	
ОТП Банк-02	2 500 R	8.25	27.09.11		25.03.14		31.4	99.25		7 000	98.00	99.70	8.76	4.14	2.12	BB/Ba1/	банки	
ОТП Банк-БО-01	5 000 R	7.95	31.01.12		29.07.14		35.6	97.82		355 003	90.35	99.93	9.00	4.05	2.44	BB/Ba1/	банки	
Парнас-М 2	1 000 R	9.50	17.11.11		17.11.11		2.8											потреб. тов.
Первобанк БО-01	1 500 R	8.10	26.10.11	25.04.12	24.04.13	8.0	20.3				100.75						/B3/	банки
Первобанк БО-02	1 500 R	8.50	13.10.11		10.04.14		32.0				99.55						/B3/	банки
Петрокомб5	5 000 R	12.75	19.12.11	19.12.12	21.12.14	16.0	40.5										/Ba3/B+	банки
Петрокомб6	3 000 R	7.75	21.02.12		22.08.12		12.1	99.95			99.30	100.60	7.95	3.89	0.90	/Ba3/B+	банки	
Петрокомб7	3 000 R	7.00	21.02.12		22.08.12		12.1	101.50			86.00		5.50	3.46	0.93	/Ba3/B+	банки	
Почта-01	7 000 R	8.25	27.09.11	25.03.14	22.03.16	31.0	55.7	100.72	0.20	30 000	100.55	100.90	8.09	4.08	2.13		услуги	
ПромсвБ БО-03	5 000 R	8.60	07.02.12		04.02.14		29.8	99.68			98.76	100.60	8.94	4.30	2.07	BB-/Ba2/отозван	банки	
ПромсвБ-05	4 500 R	7.75	18.11.11		18.05.12		8.9	100.05	0.15	25 000	99.85	100.25	7.80	3.86	0.66	BB-/Ba2/отозван	банки	
ПромсвБ-06	5 000 R	8.25	08.12.11		17.06.13		22.1	99.56			99.16	99.95	8.53	4.13	1.56	BB-/Ba2/отозван	банки	
ПромТр02об	3 000 R	0.01	18.10.11		18.10.11		1.8				1.10							машиностр.
ПромТр03об	5 000 R	11.25	25.01.12		24.07.13		23.3	76.0										

Рынок рублевых облигаций

Выпуск	Объем, млн	Купон, %	Дата			Месяцев до		Цена	Изм.	Торговый объем, шТ (осн.+РПС)	Котировки		Доходность, %			Дюр, лет	Рейтинг F/M/S	Сектор
			купона	оферты	погаш	офрт	погаш				покупка	продажа	офрт	погаш	текущ			
КОРПОРАТИВНЫЕ РУБЛЕВЫЕ ОБЛИГАЦИИ (продолжение)																		
РЖД-09обл	15 000 R	6.90	16.11.11		13.11.13	27.0	100.05				99.90	100.20		6.99	3.44	1.93	BBB/Baa1/BBB	транспорт
РЖД-10обл	15 000 R	15.00	08.09.11		06.03.14	30.8	118.45	-0.20	631	118.45	118.70		7.04	6.31	1.97	BBB/Baa1/BBB	транспорт	
РЖД-11обл	15 000 R	7.80	23.11.11		18.11.15	51.5	100.55	-0.23		100.40	100.70		7.79	3.87	3.36	BBB/Baa1/BBB	транспорт	
РЖД-12обл	15 000 R	14.90	24.11.11	28.11.11	16.05.19	3.0	94.0	0.03	510	102.20	102.30		5.51	7.27	0.25	BBB/Baa1/BBB	транспорт	
РЖД-13обл	15 000 R	10.00	08.09.11		06.03.14	30.8	100.05	-0.10	2 896	100.05	100.18		0.23	4.98	2.40	BBB/Baa1/BBB	транспорт	
РЖД-14обл	15 000 R	9.75	11.10.11		07.04.15	44.0	102.00			101.90	102.10		9.29	4.77	2.78	BBB/Baa1/BBB	транспорт	
РЖД-15обл	15 000 R	10.50	26.12.11	26.12.12	20.06.16	16.0	58.7	0.25	10 000	104.00	104.55		7.16	5.02	1.18	BBB/Baa1/BBB	транспорт	
РЖД-16обл	15 000 R	7.90	12.12.11	06.06.16	05.06.17	58.0	70.4	100.00	161 642	99.86	100.10		10.10	8.05	3.94	3.72	BBB/Baa1/BBB	транспорт
РЖД-17обл	15 000 R	10.80	23.01.12	24.07.13	16.07.18	23.0	83.9	107.66		107.50	107.82		6.55	5.00	1.66	BBB/Baa1/BBB	транспорт	
РЖД-18обл	15 000 R	11.00	23.01.12	23.07.14	15.07.19	35.0	96.0	111.37	11 179	98.00	111.70		6.73	4.92	2.41	BBB/Baa1/BBB	транспорт	
РЖД-19обл	15 000 R	8.15	23.01.12	16.07.18	08.07.24	84.0	156.7	102.47		100.50	104.44		7.83	3.97	5.01	BBB/Baa1/BBB	транспорт	
РЖД-23обл	15 000 R	9.00	02.02.12	05.02.15	16.01.25	42.0	163.1	103.98	-0.31	1	103.98	104.29		7.77	4.32	2.82	BBB/Baa1/BBB	транспорт
РК Казначей-01	3 000 R	10.50	25.11.11	23.11.12	20.11.15	15.0	51.6			100.00							банки	
РМК-финанс-03	3 000 R	10.40	20.12.11	17.12.13	15.12.15	28.0	52.4	102.00	4 871	101.50	102.00		9.63	5.08	1.90		сырье	
РМК-финанс-04	5 000 R	9.00	08.12.11	10.06.14	02.06.16	34.0	58.1	99.00	37 950	99.00	99.20		9.59	4.53	2.27		сырье	
Росбанк БО-01	5 000 R	7.40	23.12.11	27.06.12	21.06.13	10.0	22.2	100.35	0.15	100.30	100.40		7.00	3.70	0.77	BBB+/Baa3/BB+	банки	
Росбанк БО-02	5 000 R	8.00	08.01.12		08.07.13	22.8	101.00		22	101.00	102.30			7.55	3.99	1.64	BBB+/Baa3/BB+	банки
Росбанк-А3	5 000 R	6.90	05.11.11		06.11.13	26.8	92.52			85.05	100.00			11.08	3.74	1.83	BBB+/Baa3/BB+	банки
Росбанк-А5	5 000 R	7.40	05.11.11		07.11.14	39.0				86.05							банки	
Росгосстрах-1	4 000 R	10.00	19.01.12	23.07.12	16.07.15	11.0	47.4	100.10		99.71	100.50		9.98	4.98	0.81		финансы	
Росгосстрах-2	5 000 R	10.50	10.11.11	12.11.12	02.11.17	15.0	75.4	99.10	5 540	99.21	99.69		11.50	5.28	1.03		финансы	
РосДорБанк-1	1 050 R	10.50	08.12.11	08.12.11	09.12.13	4.0	27.9	99.50	-0.65	98.51	100.50		12.22	5.29	0.27		финансы	
Роснано-1	8 000 R	8.90	28.12.11		20.12.17		77.0										финансы	
Роснано-2	10 000 R	8.90	28.12.11		20.12.17		77.0										финансы	
Роснано-3	15 000 R	8.90	28.12.11		20.12.17		77.0										финансы	
РоссельхБ 10	5 000 R	9.00	08.02.12	10.02.13	29.01.20	18.0	102.6	102.52		102.40	102.65		7.21	4.38	1.31	BBB/Baa1/	банки	
РоссельхБ 11	5 000 R	9.00	09.02.12	11.02.13	30.01.20	18.0	102.7	102.40	-0.25	102.40	102.70		7.31	4.38	1.31	BBB/Baa1/	банки	
РоссельхБ 12	5 000 R	7.70	12.01.12	13.07.15	01.07.21	47.0	119.9	99.80		555 355	99.50	99.80		7.89	3.85	3.15	BBB/Baa1/	банки
РоссельхБ 13	5 000 R	7.70	13.01.12	14.07.15	02.07.21	47.0	120.0	99.50		50 002	99.50	99.80		7.98	3.86	3.15	BBB/Baa1/	банки
РоссельхБ 14	10 000 R	7.70	10.01.12	09.07.15	29.06.21	47.0	119.9	99.80		300 002	99.50	100.00		7.90	3.85	3.14	BBB/Baa1/	банки
РоссельхБ 3	10 000 R	9.25	16.02.12	17.02.14	09.02.17	30.0	66.5	103.00	-0.75	268 412	103.05	103.70		8.01	4.48	2.11	BBB/Baa1/	банки
РоссельхБ 4	10 000 R	11.50	05.10.11	07.10.11	27.09.17	1.0	74.2				104.00						BBB/Baa1/	банки
РоссельхБ 5	10 000 R	13.50	06.12.11	08.12.11	27.11.18	4.0	88.4			99.50							BBB/Baa1/	банки
РоссельхБ 6	5 000 R	7.80	17.02.12	17.08.14	09.02.18	36.0	78.7	101.00		103	90.33	101.20		7.54	3.85	2.52	BBB/Baa1/	банки
РоссельхБ 7	5 000 R	6.85	13.12.11	11.06.13	05.06.18	22.0	82.5	99.40	-0.10	105 610	99.50	99.56		7.33	3.44	1.58	BBB/Baa1/	банки
РоссельхБ 8	5 000 R	10.10	24.11.11	26.11.12	14.11.19	15.0	100.1	103.80		103.60	103.99		6.91	4.85	1.11	BBB/Baa1/	банки	
РоссельхБ 9	5 000 R	10.10	24.11.11	26.11.12	14.11.19	15.0	100.1	103.80		103.60	103.99		6.91	4.85	1.11	BBB/Baa1/	банки	
РоссельхБ БО-01	5 000 R	7.20	31.08.11	31.08.12	28.08.13	12.0	24.5	100.45		28 830	100.30	100.60		6.81	3.57	0.91	BBB/Baa1/	банки
РоссельхБ БО-05	10 000 R	7.20	31.08.11	31.08.12	28.08.13	12.0	24.5	100.31	-0.29	50 001	100.30	100.60		6.96	3.58	0.90	BBB/Baa1/	банки
РоссельхБ БО-06	10 000 R	6.60	01.11.11	04.05.12	29.10.13	8.0	26.5	100.00		120 000	99.70	100.50		6.61	3.29	0.64	BBB/Baa1/	банки
Ростелеком-01	3 000 R	6.60	09.02.12		08.08.13		23.8										BB+/BB-	телеком
Ростелеком-02	2 000 R	10.50	17.11.11		17.11.11		2.8										BB+/BB-	телеком
Ростелеком-03	3 000 R	8.50	13.09.11		13.03.12		6.7				101.50						BB+/BB-	телеком
Ростелеком-04	2 000 R	7.50	05.10.11		03.04.13		19.6	100.05		3 500	100.05	100.50		8.94	3.74	1.18	BB+/BB-	телеком
Ростелеком-05	2 000 R	7.60	30.11.11		30.05.12		9.3										BB+/BB-	телеком
Ростелеком-06	2 000 R	7.80	30.11.11		30.05.12		9.3										BB+/BB-	телеком
Ростелеком-07	3 000 R	9.30	30.08.11		30.08.11		0.2										BB+/BB-	телеком
Ростелеком-08	3 000 R	6.65	06.09.11		03.09.13		24.7				100.50						BB+/BB-	телеком
Ростелеком-09	2 000 R	8.10	08.09.11		08.12.11		3.5										BB+/BB-	телеком
Ростелеком-10	2 000 R	6.91	22.11.11		21.05.13		21.2	100.00		10 000	99.80	100.98		9.00	1.72	1.20	BB+/BB-	телеком
Ростелеком-11	3 000 R	11.70	02.11.11		24.07.19		96.3	104.30	0.15	222 068	104.01	104.30		11.26	2.80	4.39	BB+/BB-	телеком
Ростелеком-13	2 000 R	11.00	19.10.11	21.10.11	17.10.12	2.0	14.0										BB+/BB-	телеком
Ростелеком-14	1 000 R	11.40	20.10.11		18.10.12		14.0	101.00		318	101.00	102.00		10.88	2.81	0.98	BB+/BB-	телеком
РСГ-Финанс 01	3 000 R	10.75	21.09.11	25.12.12	18.06.14	16.0	34.3	99.28	-0.12	99.05	99.50		11.69	2.70	1.11		финансы	
РТК-Лизинг БО-01	1 500 R	11.50	07.02.12	07.08.12	06.08.13	12.0	23.7	100.50	0.35	10	99.50	100.50		11.14	5.71	0.74		финансы
Русал Братск-7	15 000 R	8.30	01.09.11		22.02.18		79.1	98.20	-0.25	116 828	98.05	98.20		8.86	4.22	4.54		Металлургия
Русал Братск-8	15 000 R	8.50	17.10.11	13.04.15	05.04.21	44.0	117.0	98.60	0.58	195	98.26	98.60		9.15	4.30	2.85		Металлургия
РусГидро-01	10 000 R	8.00	24.10.11	18.04.16	12.04.21	57.0	117.3	100.70	0.70	357	100.00	100.70		7.97	3.96	3.59	/Baa3/BBB-	энергетика
РусГидро-02	10 000 R	8.00	24.10.11	18.04.16	12.04.21	57.0	117.3	100.75	0.25	2	100.10	101.00		7.95	3.96	3.59	/Baa3/BBB-	энергетика
РусМоре об	2 000 R	12.00	15.09.11		14.06.12		9.8	100.50	0.47	300	100.20	102.00		11.82	2.98	0.68		потреб. тов.
РусСтанд-7	5 000 R	7.50	20.09.11		20.09.11		0.9	100.02			99.98	100.05		7.31	3.74	0.07	V+/Baa3/B+	банки
РусСтанд-8	5 000 R	7.75	14.10.11		13.04.12		7.7				99.80						V+/Baa3/B+	банки
Русфинанс10	2 000 R	7.90	15.11.															

Рынок рублевых облигаций

Выпуск	Объем, млн	Купон, %	Дата			Месяцев до		Цена	Изм.	Торговый объем, шт (осн.+РПС)	Котировки		Доходность, %			Дюр, лет	Рейтинг F/M/S	Сектор	
			купона	оферты	погаш	офрт	погаш				покупка	продажа	офрт	погаш	текущ				
КОРПОРАТИВНЫЕ РУБЛЕВЫЕ ОБЛИГАЦИИ (продолжение)																			
СистГалс 1	3 000 R	8.50	11.10.11		08.04.14		31.9									отозван//	строительство		
СистГалс 2	2 000 R	8.50	18.10.11		15.04.14		32.1									отозван//	строительство		
Система-01	6 000 R	9.75	08.09.11		07.03.13		18.7	103.60	50 000	103.70	104.50		7.36	4.69	1.31	BB-/Ba3/BB	телеком		
Система-02	20 000 R	14.75	14.02.12	14.08.12	12.08.14	12.0	36.1	107.25		107.10	107.40		7.03	6.86	0.88	BB-/Ba3/BB	телеком		
Система-03	19 000 R	12.50	01.12.11	04.12.12	24.11.16	16.0	63.9	106.15	58 400	106.00	106.49		7.36	5.87	1.11	BB-/Ba3/BB	телеком		
Система-04	19 500 R	7.65	20.09.11		15.03.16		55.5	100.48	210 000	99.50	101.45			7.54	3.80	1.84	BB-/Ba3/BB	телеком	
Ситроникс БО-1	2 000 R	11.50	20.12.11	26.06.12	18.06.13	10.0	22.1	100.00		99.90	100.09		11.84	5.86	0.72	B-/B3/	телеком		
Ситроникс БО-2	3 000 R	10.75	10.10.11	15.10.12	07.10.13	14.0	25.8	98.00	0.98	2 145	97.53	98.00		12.88	5.47	0.94	B-/B3/	телеком	
СКБ-банк БО-03	3 000 R	9.15	29.11.11	29.05.12	26.11.13	9.0	27.5	99.74	1.39		99.50	99.98		9.70	4.57	0.68	B/B2/	банки	
СКБ-банк БО-04	2 000 R	9.80	07.12.11	12.12.11	05.06.13	4.0	21.7	100.40	0.14	18 130	100.02	100.55		8.05	4.87	0.28	B/B2/	банки	
СКБ-банк БО-05	2 000 R	8.25	13.10.11	11.10.12	10.04.14	14.0	32.0	97.39			96.06	98.72		11.03	4.22	0.97	B/B2/	банки	
СКБ-банк БО-06	2 000 R	8.50	10.01.12	12.07.13	08.07.14	23.0	34.9	98.00			96.00	100.00		9.88	4.32	1.60	B/B2/	банки	
Соллерс БО-02	2 000 R	13.00	02.11.11	07.05.12	01.05.13	9.0	20.5	102.24	1.05		101.20	103.29		9.54	6.34	0.61		автопром	
Соллерс2	3 000 R	12.50	18.01.12		17.07.13		23.1	101.50	-0.14	101	101.50	104.80		11.92	6.14	1.54		автопром	
СОПУС КАП2	1 500 R		06.10.11		05.04.12		7.5										торговля		
СтрКредБО1	1 000 R	9.90	28.01.12	01.08.12	28.07.14	11.0	35.6	100.17		10 646	93.30			9.81	4.98	0.83		банки	
СтрКредБО2	1 000 R	9.90	28.01.12	01.08.12	28.07.14	11.0	35.6										банки		
СтрТрГаз02	5 000 R	8.49	13.01.12		13.07.12		10.8	94.96	0.17	622	94.47	94.99			15.28	4.46	0.75		строительство
СтрТрГаз03	5 000 R	8.50	13.10.11		11.04.13		19.8				88.20							строительство	
СУ-155 Зоб	3 000 R	12.70	15.02.12		15.02.12		5.8	97.50	-0.05	1 738	97.50	97.89			19.24	6.50	0.40		строительство
СудострБ-01	2 000 R	9.75	03.09.11	03.03.12	03.03.14	6.0	30.7	98.47	0.96	298 648	97.71	98.48		13.26	4.99	0.44	/B3/	банки	
СудострБ-3	1 500 R	9.25	05.09.11	05.09.11	03.09.12	0.0	12.5	99.00		129 004	99.00	100.24		50.36	4.66	0.02	/B3/	банки	
СУЭК Финанс-01	10 000 R	9.35	06.01.12	10.07.13	26.06.20	23.0	107.6	102.15	0.15	381 435	102.15	102.35		8.18	4.56	1.62		сырье	
Сэтл групп1	1 000 R	11.70	15.11.11		15.05.12		8.8	97.65		1 737	97.71	98.60			15.75	5.97	0.60		строительство
Татнефть БО-01	5 000 R	7.25	23.09.11		20.09.13		25.2	100.30			99.00	101.60			7.21	3.60	1.78	B+//	сырье
Таттелеком 4	1 500 R	8.25	03.11.11		01.11.12		14.5				95.01							телеком	
ТатфондБ 5	2 000 R	8.50	21.09.11		21.03.12		7.0	99.85			99.00	100.70			8.94	4.24	0.51	/B2/	банки
ТатфондБ 6	2 000 R	8.75	30.08.11	28.02.12	26.02.13	6.0	18.4											/B2/	банки
ТатфондБ 7	1 000 R	8.75	16.12.11	22.12.11	14.12.12	4.0	15.9	100.20	0.20		99.90	100.50		7.77	4.35	0.30	/B2/	банки	
ТатфондБ БО-01	2 000 R	9.50	29.12.11	28.06.12	26.12.13	10.0	28.5	99.50			99.01	100.00		10.35	4.76	0.74	/B2/	банки	
ТатфондБ БО-02	2 000 R	8.75	20.10.11	18.10.12	17.04.14	14.0	32.2	99.00		105	98.00	99.95		9.90	4.41	0.99	/B2/	банки	
ТВЗ БО-01	2 000 R	6.50	14.12.11		12.06.13		21.9												машиностр.
ТГК-1 01	4 000 R	8.50	13.09.11	15.03.12	11.03.14	7.0	31.0	99.25	-0.75		97.50	101.00		10.06	4.27	0.49		энергетика	
ТГК-1 02	5 000 R	6.70	03.01.12	02.07.13	01.07.14	23.0	34.7	98.44			97.50	99.39		7.75	3.39	1.63		энергетика	
ТГК-10 об2	5 000 R	6.50	08.02.12	08.02.12	06.02.13	6.0	17.7												энергетика
ТГК-2 БО-01	5 000 R	9.00	20.09.11		17.09.13		25.1	99.65	0.63		99.00	100.30			9.40	4.50	1.70	CCC//	энергетика
ТГК-2-01	4 000 R	6.75	30.08.11		30.08.11		0.2											CCC//	энергетика
ТГК-4 об.1	5 000 R	8.00	01.12.11		31.05.12		9.3												энергетика
ТГК-5-01	5 000 R	8.75	14.10.11	16.10.13	06.10.17	26.0	74.5	101.37			101.05	101.69		8.14	4.30	1.80		энергетика	
ТГК-6-01	5 000 R	8.30	01.09.11	03.09.13	24.08.17	25.0	73.0												энергетика
ТГК-6Ине-1	2 000 R	7.50	22.11.11		21.02.12		6.0				98.00								энергетика
ТГК-8 01	3 500 R	8.80	10.11.11		10.05.12		8.6												энергетика
ТГК-9-01	7 000 R	8.10	13.02.12	15.08.13	07.08.17	24.0	72.5	100.45	-0.35		100.20	100.70		7.97	4.02	1.72		энергетика	
Теле2-01	5 000 R	8.40	23.12.11	22.06.16	11.06.21	59.0	119.3	99.85	-0.15	205 003	99.40	99.95		8.59	4.19	3.70	BB+//	телеком	
Теле2-02	5 000 R	8.40	23.12.11	22.06.16	11.06.21	59.0	119.3	99.95	0.15	188 952	99.40	99.95		8.56	4.19	3.70	BB+//	телеком	
Теле2-03	3 000 R	8.40	23.12.11	22.06.16	11.06.21	59.0	119.3	99.40	-0.43	66 002	99.40	100.20		8.71	4.21	3.69	BB+//	телеком	
Терна-Ф 02	1 500 R	1.00	04.11.11		04.11.11		2.4												производство
ТехНикольФ	3 000 R	1.00	08.09.11		07.03.12		6.5				95.00								производство
ТКСБанк 02	1 400 R	20.00	26.01.12		28.07.13		23.4	110.11	0.01	1 238	110.10	110.11			14.29	9.11	1.47		банки
ТКСБанк БО-01	1 600 R	14.22	23.09.11		20.09.13		25.2	101.76			101.52	101.99			13.65	6.97	1.56		банки
ТКСБанк БО-02	1 500 R	16.50	29.11.11	29.11.11	26.11.13	3.0	27.5	100.65	0.15	3 499	100.11	100.65		14.10	8.17	0.23		банки	
ТКСБанк БО-03	1 500 R	14.00	21.02.12	21.08.12	18.02.14	12.0	30.3	99.99	-0.31	39 681	99.01	99.99		14.50	6.98	0.84		банки	
ТКФинанс БО 1	500 R	10.50	28.12.11		25.06.14		34.5												финансы
ТКФинанс БО 2	500 R	10.50	28.12.11		25.06.14		34.5												финансы
ТМК БО-01	5 000 R	8.85	25.10.11		22.10.13		26.3	99.76	-1.25		98.51	101.00			9.17	4.42	1.80	/B1/B	производство
Трансаэро-1	3 000 R	11.85	26.10.11	25.04.12	23.10.13	8.0	26.3	100.10	-0.10	5 088	100.05	100.50		11.97	5.90	0.57		транспорт	
ТрансКапитал-2	1 800 R	8.15	20.09.11	18.09.12	15.03.16	13.0	55.5	99.85			99.00	100.70		8.46	4.07	0.93	/B1/	банки	
ТрансКонт1	3 000 R	9.50	30.08.11		26.02.13		18.4												транспорт
ТрансКонт2	3 000 R	8.80	08.12.11		04.06.15		46.0	102.50		11	102.50	103.00			8.00	4.28	2.48	BB+/Ba2/	транспорт
ТрансКред БО-1	5 000 R	7.80	17.11.11		17.11.13		27.2	100.75			99.50	102.00			7.46	3.84	1.91	/Ba1/BB+	банки
ТрансКред2	3 000 R	6.90	13.12.11		12.06.12		9.7				100.25							/Ba1/BB+	банки
ТрансКредБ	3 000 R	7.90	10.02.12		12.08.13		23.9	100.50		2	100.50	101.45			7.76	3.94	1.72	/Ba1/BB+	банки
ТрансКредБ	4 000 R	8.25	20.10.11		17.04.14		32.2	101.32			100.55	102.10			7.83	4.06	2.20	/Ba1/BB+	банки
Трансмаш БО-01	3 000 R	6.50	26.01.12		23.0														

Рынок рублевых облигаций

Выпуск	Объем, млн	Купон, %	Дата			Месяцев до		Цена	Изм.	Торговый объем, шт (осн.+РПС)	Котировки		Доходность, %			Дюр, лет	Рейтинг F/M/S	Сектор
			купона	оферты	погаш	офрт	погаш				покупка	продажа	офрт	погаш	текущ			
КОРПОРАТИВНЫЕ РУБЛЕВЫЕ ОБЛИГАЦИИ (продолжение)																		
ФСК ЕЭС-04	6 000 R	7.30	06.10.11		06.10.11	1.4	100.35	-0.85	35 000	100.21	100.35		4.20	3.63	0.11	/Baa2/BBB	энергетика	
ФСК ЕЭС-06	10 000 R	7.15	27.09.11	26.09.13	15.09.20	25.0	110.3	0.05	30 001	100.00	100.75	6.96		3.54	1.80	/Baa2/BBB	энергетика	
ФСК ЕЭС-07	5 000 R	7.50	28.10.11	27.10.15	16.10.20	51.0	111.3	99.88		99.50	100.25	7.66		3.74	3.32	/Baa2/BBB	энергетика	
ФСК ЕЭС-08	10 000 R	7.15	27.09.11	26.09.13	15.09.20	25.0	110.3	100.38		100.00	100.75	7.05		3.55	1.80	/Baa2/BBB	энергетика	
ФСК ЕЭС-09	5 000 R	7.99	28.10.11	24.10.17	16.10.20	75.0	111.3	100.38		100.00	100.75	7.83		3.87	4.54	/Baa2/BBB	энергетика	
ФСК ЕЭС-10	10 000 R	7.75	27.09.11	24.09.15	15.09.20	50.0	110.3	100.18		100.00	100.35	7.83		3.86	3.22	/Baa2/BBB	энергетика	
ФСК ЕЭС-11	5 000 R	7.99	28.10.11	24.10.17	16.10.20	75.0	111.3	100.10		100.00	100.20	8.11		3.98	4.50	/Baa2/BBB	энергетика	
ФСК ЕЭС-13	10 000 R	8.50	03.01.12		22.06.21	119.6	101.35	1.20	51 516	100.25	102.15		8.47	4.18	6.27	/Baa2/BBB	энергетика	
ФСК ЕЭС-19	20 000 R	7.95	19.01.12	18.07.18	06.07.23	84.0	144.4	100.60	47 000	99.00	99.50	7.97		3.94	5.01	/Baa2/BBB	энергетика	
ХантМанБанк-02	3 000 R	6.25	14.12.11	13.06.12	12.06.13	10.0	21.9									/Ba3/B+	банки	
ХКФ Банк-01	3 000 R	7.18	25.10.11		22.04.14	32.4	99.90		6 000	99.80	99.90		7.42	1.79	2.26	BB/Ba3/B+	банки	
ХКФ Банк БО-03	4 000 R	7.90	25.10.11	22.10.13	22.04.14	26.0	32.4	99.60		99.10	100.10	8.35		1.98	1.84	BB/Ba3/B+	банки	
ХКФ Банк-4	3 000 R	7.10	12.10.11		12.10.11	1.6	100.04			100.00	100.07		6.98	1.77	0.12	BB/Ba3/B+	банки	
ХКФ Банк-5	4 000 R	8.15	19.10.11	19.10.11	17.04.13	2.0	20.0	100.20		100.05	100.34	6.99		2.03	0.14	BB/Ba3/B+	банки	
ХКФ Банк-6	5 000 R	7.75	13.09.11	11.12.12	10.06.14	16.0	34.0	99.47		99.00	99.94	8.44		1.94	1.13	BB/Ba3/B+	банки	
ХКФ Банк-7	5 000 R	9.00	27.10.11	30.04.12	23.04.15	8.0	44.6	100.15		99.10	101.20	8.91		2.24	0.61	BB/Ba3/B+	банки	
Центр-инв БО-01	1 500 R	8.40	20.12.11	20.12.12	17.06.14	16.0	34.2	99.85	200	99.70	99.85	8.65		4.19	1.16	/B1/	банки	
Центр-инв БО-05	1 000 R	8.40	20.12.11	20.12.12	17.06.14	16.0	34.2	99.82		99.65	100.00	8.67		4.20	1.16	/B1/	банки	
Центр-инв2	3 000 R	9.25	27.12.11	29.06.12	24.06.14	10.0	34.5	100.90	0.15	100.75	101.05	8.18		4.57	0.76	/B1/	банки	
Черкизово БО-03	3 000 R	8.25	11.11.11		08.11.13	26.9	99.50			99.00	100.00		8.67	4.14	1.86	/B2/	потреб. тов.	
ЧТПЗ 03об	8 000 R	8.00	25.10.11	24.04.12	21.04.15	8.0	44.5			96.01						/отозван/	производство	
ЧТПЗ БО-01	5 000 R	16.50	06.12.11	08.12.11	04.12.12	4.0	15.6	100.83	-0.37	3 529	100.77	100.83	13.35		8.16	0.25	/отозван/	производство
ЭлемЛиз-02	2 300 R	11.50	08.09.11		04.09.14	36.9	92.50			85.00	100.00		15.42	3.10	2.18		финансы	
ЮниКредиБанк-04	10 000 R	7.00	15.11.11	16.11.12	10.11.15	15.0	51.3	99.50		98.00	101.00	7.51		3.51	1.10	BBB+/BBB	банки	
ЮниКредиБанк-05	5 000 R	7.50	06.09.11	03.09.13	01.09.15	25.0	48.9	100.20		99.90	100.50	7.53		3.73	1.72	BBB+/BBB	банки	
Юнимилк 01	2 000 R	14.00	06.09.11		06.09.11	0.4				100.00							потреб. тов.	
Ютэйр-Ф 05	1 500 R	9.50	27.10.11		21.07.16	59.7	103.50			103.00	104.00		8.90	2.29	3.65		транспорт	
Ютэйр-Ф БО-1	1 500 R	12.50	27.09.11		26.03.13	19.3	104.60	0.60	3 010	103.00	105.00		9.67	2.98	1.31		транспорт	
Ютэйр-Ф БО-2	1 500 R	12.50	27.09.11		26.03.13	19.3	104.60	0.60	1 356	103.00	107.00		9.67	2.98	1.31		транспорт	
Ютэйр-Ф БО-3	1 500 R	9.45	22.09.11		19.12.13	28.2	103.10			102.50	103.70		8.21	2.28	1.92		транспорт	
Ютэйр-Ф БО-4	1 500 R	9.00	28.09.11		26.03.14	31.5	99.25	0.72	59 175	98.51	100.98		9.66	2.26	2.10		транспорт	
Ютэйр-Ф БО-5	1 500 R	9.00	28.09.11		26.03.14	31.5	100.74		68 422	98.60	100.75		8.96	2.23	2.12		транспорт	
Якутскэн БО-01	3 000 R	8.25	06.09.11		03.09.13	24.7	99.75	-1.25		98.00	101.50		8.56	4.12	1.69	BB//	энергетика	
Якутскэн02	1 200 R	10.30	08.09.11		08.03.12	6.5	100.50			99.00	102.00		9.52	5.11	0.47	BB//	энергетика	

Рынок рублевых облигаций

Выпуск	Объем, млн	Купон, %	Дата			Месяцев до		Цена	Изм.	Торговый объем, шт (осн.+РПС)	Котировки		Доходность, %			Дюр, лет	Рейтинг F/M/S	Сектор
			купона	оферты	погаш	офрт	погаш				покупка	продажа	офрт	погаш	текущ			
ГОСУДАРСТВЕННЫЕ И МУНИЦИПАЛЬНЫЕ ОБЛИГАЦИИ																		
Беларусь-01	7 000 R	8.70	22.09.11		20.12.12		16.1	91.00		340	90.75	91.00		17.43	2.38	1.06	/B3/B	гос. бумаги
Волгогр06-34005	3 000 R	8.00	09.11.11		04.05.16		57.1	100.35			99.85	100.85		7.62	3.98	2.86	//BB-	муниципальный
Волгогр064	1 000 R	7.15	15.11.11		15.05.12		8.8	99.12			97.50	100.75		9.15	3.80	0.65	//BB-	муниципальный
Волгогр069	2 000 R	8.25	07.12.11		04.06.14		33.8	100.84			100.00	101.68		7.50	4.08	1.61	//BB-	муниципальный
ИркОбл31-5	2 200 R	7.70	26.10.11		26.10.11		2.1	99.18			98.00	100.35		13.20	2.60	0.15	//BB	муниципальный
ИркОбл31-6	3 800 R	9.15	23.11.11		22.11.12		15.2	101.70		22 654	101.00	102.40		7.02	2.46	0.71	//BB	муниципальный
Казань07	2 000 R	8.75	21.09.11		15.12.14		40.3	101.42			101.00	101.85		7.86	2.15	1.60		муниципальный
КалужОбл-2	1 300 R	8.40	29.08.11		29.08.11		0.1										BB-/	муниципальный
КалужОбл-3	1 000 R	8.95	01.09.11		29.11.12		15.4										BB-/	муниципальный
КалужОбл-4	1 500 R	10.01	28.09.11		26.06.13		22.4	101.80			99.00	104.60		8.80	2.45	1.14	BB-/	муниципальный
КалужОбл-5	2 500 R	8.20	24.11.11		19.05.16		57.6	102.00			101.50	102.50		7.85	2.00	3.36	BB-/	муниципальный
Карелия 11	800 R	9.70	10.11.11		10.05.12		8.6	101.42			101.00	101.85		7.26	4.77	0.53	BB-/	муниципальный
Карелия 3	2 000 R	9.91	22.09.11		18.06.15		46.4	101.50			98.00	105.00		9.14	2.43	1.69	BB-/	муниципальный
КОМИ 7в об	1 000 R	8.00	23.11.11		22.11.13		27.3				99.00						BB/Ba2/	муниципальный
КОМИ 8в об	1 000 R	7.50	04.09.11		03.12.15		52.0	95.86			93.05	98.67		7.87	3.92	2.92	BB/Ba2/	муниципальный
КОМИ 9в об	2 100 R	7.75	19.10.11		18.10.14		38.3	100.00			99.00	101.00		7.47	3.89	2.22	BB/Ba2/	муниципальный
КраснЯрк4	10 200 R	10.89	10.11.11		08.11.12		14.7	102.95	0.05	10 500	102.90	103.25		6.84	2.64	0.71	BB+/Ba2/BB+	муниципальный
ЛенОбл-30б	1 300 R	12.00	09.12.11		05.12.14		39.9	106.25	-5.25		99.00	113.50		9.81	5.63	2.52	BB/BB	муниципальный
МГор39-об	4 800 R	8.00	21.01.12		21.07.14		35.4	99.65			98.01	101.29		7.61	4.05	2.46	BBB/Baa1/BBB	муниципальный
МГор44-об	5 000 R	8.00	24.12.11		24.06.15		46.6	99.38			99.25	99.50		7.56	4.04	3.12	BBB/Baa1/BBB	муниципальный
МГор45-об	15 000 R	8.00	27.12.11		27.06.12		10.2	102.00	0.30	88 045	97.01			5.60	3.93	0.78	BBB/Baa1/BBB	муниципальный
МГор48-об	30 000 R	8.00	11.12.11		11.06.22		131.4	90.01		47 770	90.02	91.30		8.32	4.46	6.82	BBB/Baa1/BBB	муниципальный
МГор49-об	25 000 R	8.00	14.12.11		14.06.17		70.7	95.68		29	95.69	96.90		8.28	4.19	4.37	BBB/Baa1/BBB	муниципальный
МГор50-об	15 000 R	8.00	18.12.11		18.12.11		3.8	100.95		25 253	100.51	101.00		4.95	3.97	0.30	BBB/Baa1/BBB	муниципальный
МГор53-об	15 000 R	8.00	01.09.11		01.09.13		24.6	101.90		600 000	100.75	102.00		6.35	3.96	1.73	BBB/Baa1/BBB	муниципальный
МГор54-об	15 000 R	8.00	05.09.11		05.09.12		12.6	101.26	-0.52		100.60	101.92		6.34	3.98	0.92	BBB/Baa1/BBB	муниципальный
МГор56-об	20 000 R	8.00	22.09.11		22.09.16		61.8	98.08	-0.36		97.02	99.15		7.74	4.11	3.89	BBB/Baa1/BBB	муниципальный
МГор61-об	15 000 R	15.00	03.09.11		03.06.13		21.6	114.60			114.20	115.00		6.40	3.30	1.47	BBB/Baa1/BBB	муниципальный
МГор62-об	20 000 R	14.00	08.09.11		08.06.14		33.9	115.54	-0.26		115.28	115.80		6.98	3.05	2.19	BBB/Baa1/BBB	муниципальный
МГор63-об	15 000 R	15.00	10.09.11		10.12.13		27.9	118.75	0.45	540 036	118.75	119.75		6.32	3.18	1.85	BBB/Baa1/BBB	муниципальный
МГор66-об	110 000 R	8.75	23.11.11		23.11.18		88.2	103.50			100.50	106.50		8.42	2.13	5.04	BBB/Baa1/BBB	муниципальный
Мос.обл.7в	16 000 R	8.00	19.10.11		16.04.14		32.2	99.00	-0.35	60 072	99.00	99.50		8.60	4.03	2.18	/B1/отозван	муниципальный
Мос.обл.8в	10 000 R	9.00	13.12.11		11.06.13		21.9	100.74		13	100.00	101.74		8.48	4.46	1.04	/B1/отозван	муниципальный
Мос.обл.9в	33 000 R	18.00	27.09.11		15.03.12		6.8				103.11						/B1/отозван	муниципальный
НижегорОбл3	2 000 R	7.70	20.10.11		20.10.11		1.9	100.30		18 750	100.30	101.00		5.72	3.83	0.14	V+отозван/	муниципальный
НижегорОбл4	2 700 R	8.00	21.11.11		17.11.12		15.0	100.50			100.00	101.00		7.22	3.95	0.66	V+отозван/	муниципальный
ФФЗ 25063	30 000 R	6.20	09.11.11		09.11.11		2.5	100.42	0.11	18 000	100.30	100.53		4.24	1.54	0.20	BBB/Baa1/BBB	гос. бумаги
ФФЗ 25064	45 000 R	11.90	19.10.11		18.01.12		4.9	102.76	-0.03	246 680	102.70	102.82		4.97	2.89	0.37	BBB/Baa1/BBB	гос. бумаги
ФФЗ 25065	46 000 R	12.00	28.09.11		27.03.13		19.3	109.90		68 003	109.00	109.65		5.56	2.72	1.38	BBB/Baa1/BBB	гос. бумаги
ФФЗ 25067	45 000 R	11.30	19.10.11		17.10.12		14.0	106.25	-0.05	4 350	106.00	106.50		5.75	2.65	1.02	BBB/Baa1/BBB	гос. бумаги
ФФЗ 25068	45 000 R	12.00	22.02.12		20.08.14		36.4	114.57	0.12	100 002	114.20	114.65		6.66	5.22	2.46	BBB/Baa1/BBB	гос. бумаги
ФФЗ 25070	44 947 R	10.00	28.09.11		28.09.11		1.1			165 303	100.00	100.55					BBB/Baa1/BBB	гос. бумаги
ФФЗ 25071	80 000 R	8.10	30.11.11		26.11.14		39.6	104.35		1 001	102.35	104.35		6.70	3.87	2.70	BBB/Baa1/BBB	гос. бумаги
ФФЗ 25072	150 000 R	7.15	25.01.12		23.01.13		17.2	101.66		300 000	101.62	101.70		5.99	3.51	1.29	BBB/Baa1/BBB	гос. бумаги
ФФЗ 25073	150 000 R	6.85	01.02.12		01.08.12		11.4	101.05	-0.15	2	101.06	101.22		5.76	3.38	0.87	BBB/Baa1/BBB	гос. бумаги
ФФЗ 25075	137 604 R	6.88	18.01.12		15.07.15		47.3	99.05	-0.03	180 391	99.00	99.15		7.29	3.46	3.22	BBB/Baa1/BBB	гос. бумаги
ФФЗ 25076	136 261 R	7.10	15.09.11		13.03.14		31.0	101.10	-0.02	137 121	101.10	101.23		6.73	4.60	2.14	BBB/Baa1/BBB	гос. бумаги
ФФЗ 25077	97 232 R	7.35	25.01.12		20.01.16		53.6	100.10	0.05	281 632	100.00	100.10		7.46	3.66	3.56	BBB/Baa1/BBB	гос. бумаги
ФФЗ 25078	99 736 R	6.70	08.02.12		06.02.13		17.7	101.10	-0.01	10 001	101.05	101.15		5.98	3.30	1.33	BBB/Baa1/BBB	гос. бумаги
ФФЗ 25079	10 000 R	7.00	07.12.11		03.06.15		45.9	99.50		1292 671	99.52	99.55		7.28	3.64	3.10		гос. бумаги
ФФЗ 26198	42 117 R	6.00	03.11.11		02.11.12		14.5	100.15	-0.22	147 000	100.00	100.30		5.84	5.99	1.07	BBB/Baa1/BBB	гос. бумаги
ФФЗ 26199	44 000 R	6.10	12.10.11		10.07.12		10.7	100.46		30 001	100.30	100.62		5.68	1.51	0.81	BBB/Baa1/BBB	гос. бумаги
ФФЗ 26200	50 000 R	6.10	19.10.11		17.07.13		23.1			1146 244		101.00					BBB/Baa1/BBB	гос. бумаги
ФФЗ 26202	40 000 R	11.20	21.09.11		17.12.14		40.3	113.15		109 129	113.10	113.15		6.91	2.47	2.62	BBB/Baa1/BBB	гос. бумаги
ФФЗ 26203	139 560 R	6.90	08.02.12		03.08.16		60.2	97.80	0.15	210 131	97.66	97.83		7.58	3.52	3.95	BBB/Baa1/BBB	гос. бумаги
ФФЗ 26204	63 488 R	7.50	22.09.11		15.03.18		79.8	98.75	-0.59	469 505	98.75	98.90		7.89	3.79	4.75	BBB/Baa1/BBB	гос. бумаги
ФФЗ 26205	17 213 R	7.60	26.10.11		14.04.21		117.3	98.50		15 003	98.50	99.00		7.98	4.14	6.30	BBB/Baa1/BBB	гос. бумаги
ФФЗ 26206	11 736 R	7.40	21.12.11		14.06.17		70.7	98.80	-0.05	230 451	98.75	98.85		7.80	4.02	4.40		гос. бумаги
ФФЗ 46002	46 500 R	8.00	08.02.12		08.08.12		11.6	101.95		200 000	101.65	102.25		5.21	3.91	0.66	BBB/Baa1/BBB	гос. бумаги
ФФЗ 46014	29 145 R	7.00	07.09.11		29.08.18		85.4	96.63	-0.27	456 698	95.92	97.33		7.79	3.61	4.92	BBB/Baa1/BBB	гос. бумаги
ФФЗ 46017	80 000 R	7.00	09.11.11		03.08.16		60.2	98.22		6886								

Рынок еврооблигаций

Выпуск	Объем, млн	Купон, %	Дата			Месяцев до		Цена	Изм.	Торговый объем, шт	Котировки		Доходность, %			Дюр, лет	Рейтинг F/M/S	Сектор
			купона	оферты	погаш	офрт	погаш				покупка	продажа	офрт	погаш	текущ			
ЕВРООБЛИГАЦИИ																		
Ak bars-12	225 \$	10.25	03.12.11		03.12.12	15.5	106.26	-0.11					5.10	4.82	1.17	BB-/Ba3/	банки	
Alfa-Bank-12	500 \$	8.20	25.12.11		25.06.12	10.2	101.81	0.06					5.92	4.03	0.79	BB+/Ba1/BB-	банки	
Alfa-Bank-13	400 \$	9.25	24.12.11		24.06.13	22.3	106.69						5.36	4.34	1.66	BB+/Ba1/BB-	банки	
Alfa-Bank-15_03_18	600 \$	8.00	18.09.11		18.03.15	43.4	102.55	0.09					7.17	3.90	2.97	BB+/Ba1/BB-	банки	
Alfa-Bank-17	300 \$	8.64	22.02.12	22.02.12	22.02.17	6.0	66.9	99.50	0.00			9.70	4.34	0.47	BB+/Ba1/BB-	банки		
Alfa-Bank-17_09_25	1000 \$	7.88	25.09.11		25.09.17	74.1	100.54	-0.28					7.76	3.92	4.62	BB+/Ba1/BB-	банки	
Alfa-Bank-21	1000 \$	7.75	28.10.11		28.04.21	117.8	97.19	-0.09					7.25	3.99	6.52	BB+/Ba1/BB-	банки	
Alliance Oil-15	350 \$	9.88	11.09.11		11.03.15	43.1	104.44	-0.11					8.40	4.73	2.84	B-/B+	сырье	
Alrosa-14	500 \$	8.88	17.11.11		17.11.14	39.3	111.79	-0.08					4.88	3.97	2.77	BB-/Ba3/BB-	сырье	
Alrosa-20	1000 \$	7.75	03.11.11		03.11.20	111.9	106.03	-0.20					6.85	3.66	6.45	BB-/Ba3/BB-	сырье	
Bank St-Petersburg-17	100 \$	10.50	25.01.12		25.07.17	72.0	101.36	0.00					11.37	5.18	4.20	/Ba3/	банки	
BoM-13	500 \$	7.34	13.11.11		13.05.13	20.9	103.10	-0.12					5.41	3.56	1.50	BBB-/Ba2/	банки	
BoM-15	300 \$	7.50	25.11.11		25.11.15	51.8	97.50	-0.13					8.20	3.85	3.57	BBB-/Ba2/	банки	
BoM-15_03_11	750 \$	6.70	11.09.11		11.03.15	43.1	102.08	0.05					6.04	3.28	3.03	BBB-/Ba2/	банки	
BoM-17	400 \$	6.81	10.11.11		10.05.17	69.5	97.25	-0.26					7.40	3.50	4.55	BBB-/Ba2/	банки	
Credit Europe Bank-13	300 \$	7.75	20.11.11		20.05.13	21.1										/Ba3/	банки	
EURDEV-14	500 \$	7.38	29.09.11		29.09.14	37.7	107.19	0.04					4.84	3.44	2.69	BBB/A3/BBB	банки	
Eurochem12	300 \$	7.88	21.09.11		21.09.12	13.1	101.62	0.00					6.28	3.88	0.99	BB/BB	химия	
Evrax-04_18	850 \$	6.75	27.10.11		27.04.18	81.2	95.89	0.06					7.54	3.52	5.14	BB-/B1/В	металлургия	
Evrax-13	1050 \$	8.88	24.10.11		24.04.13	20.3	106.38	-0.13					4.83	4.17	1.51	BB-/B1/В	металлургия	
Evrax-15	750 \$	8.25	10.11.11		10.11.15	51.3	105.12	0.20					6.83	3.92	3.46	/Ba3/BB-	металлургия	
Evrax-18	550 \$	9.50	24.10.11		24.04.18	81.1	110.42	0.51					7.48	4.30	4.85	BB-/B1/В	металлургия	
Gazprom-12	1000 €	4.56	09.12.11		09.12.12	15.7	101.75	0.07					3.12	4.48	1.23	BBB/Baa1/BBB	сырье	
Gazprom-12 JPY	30000 ¥	2.89	15.11.11		15.11.12	14.9	100.54						2.44	1.44	1.19	BBB/Baa1/BBB	сырье	
Gazprom-13	1750 \$	9.63	01.09.11		01.03.13	18.5	110.06	0.04					2.80	4.37	1.37	BBB/Baa1/BBB	сырье	
Gazprom-13 GBP	800 G	6.58	31.10.11		31.10.13	26.6	105.65	-0.02					3.78	6.23	1.97	BBB/Baa1/BBB	сырье	
Gazprom-13-2	1222 \$	4.51	22.01.12		22.07.13	23.2										BBB/Baa1/BBB	сырье	
Gazprom-13-5	400 \$	7.34	11.10.11		11.04.13	19.8	107.12	0.02					2.83	3.43	1.51	BBB/Baa1/BBB	сырье	
Gazprom-13-6	500 \$	7.51	31.01.12		31.07.13	23.5	108.88	0.04					2.75	3.45	1.81	BBB/Baa1/BBB	сырье	
Gazprom-14	780 €	5.03	25.02.12		25.02.14	30.5	103.62	0.02					3.45	4.85	2.32	BBB/Baa1/BBB	сырье	
Gazprom-14_07_31	1250 \$	8.13	31.01.12		31.07.14	35.7	111.76	-0.45					3.96	3.72	2.62	BBB/Baa1/BBB	сырье	
Gazprom-14-2	700 €	5.36	31.10.11		31.10.14	38.8	104.51	0.04					3.79	5.13	2.84	BBB/Baa1/BBB	сырье	
Gazprom-15	1000 €	5.88	01.06.12		01.06.15	45.9	105.60	0.23					4.19	5.56	3.38	BBB/Baa1/BBB	сырье	
Gazprom-15_02_04	850 €	8.13	04.02.12		04.02.15	42.0	112.11	-0.04					2.12	7.25	3.00	BBB/Baa1/BBB	сырье	
Gazprom-15_11_29	1000 \$	5.09	29.11.11		29.11.15	51.9	104.53	-0.12					3.92	2.44	3.78	BBB/Baa1/BBB	сырье	
Gazprom-16	1350 \$	6.21	22.11.11		22.11.16	63.9	108.98	-0.38					4.28	2.85	4.43	BBB/Baa1/BBB	сырье	
Gazprom-17	500 €	5.14	22.03.12		22.03.17	67.9	102.09	0.03					4.64	5.03	4.79	BBB/Baa1/BBB	сырье	
Gazprom-17-2	500 €	5.44	02.11.11		02.11.17	75.4	103.62	-0.05					4.69	5.25	5.09	BBB/Baa1/BBB	сырье	
Gazprom-18	1200 €	6.61	13.02.12		13.02.18	78.8	108.36	0.10					4.99	6.10	5.22	BBB/Baa1/BBB	сырье	
Gazprom-18-2	1100 \$	8.15	11.10.11		11.04.18	80.7	117.85	0.44					4.95	3.46	5.12	BBB/Baa1/BBB	сырье	
Gazprom-19	2250 \$	9.25	23.10.11	23.04.12	23.04.19	8.0	93.3	125.30	0.28			-23.70	3.69	0.73	BBB/Baa1/BBB	сырье		
Gazprom-20	1250 \$	7.20	01.02.12		01.02.20	102.7	109.74	-0.23					3.94	3.28	2.96	BBB/Baa1/BBB	сырье	
Gazprom-22	1300 \$	6.51	07.09.11		07.03.22	128.2	108.14	-0.10					5.48	3.01	7.48	BBB/Baa1/BBB	сырье	
Gazprom-34	1200 \$	8.63	28.10.11	28.04.14	28.04.34	33.0	276.1	127.72	1.35			-1.49	3.38	2.44	BBB/Baa1/BBB	сырье		
Gazprom-37	1250 \$	7.29	16.02.12		16.08.37	316.3	110.65	1.60					6.44	3.29	12.23	BBB/Baa1/BBB	сырье	
Gazprombank-13	500 \$	7.93	28.12.11		28.06.13	22.4	106.77	0.04					4.08	3.72	1.70	/Baa3/BB+	банки	
Gazprombank-14	500 \$	6.25	15.12.11		15.12.14	40.3	102.76	-0.07					5.33	3.04	2.93	/Baa3/BB+	банки	
Gazprombank-15	1000 \$	6.50	23.09.11		23.09.15	49.7	102.90	-0.03					5.69	3.16	3.46	/Baa3/BB+	банки	
Gazprombank-16	120 \$	7.35	08.05.12		08.05.16	57.3										/Baa3/BB+	банки	
Gazstream-13	647 \$	5.63	22.01.12		22.07.13	23.2	103.16	-0.10					3.89	2.73	1.79	BBB/Baa1/BBB	сырье	
HCFB-14	500 \$	7.00	18.09.11		18.03.14	31.2	100.55	0.08					6.76	3.48	2.25	BB/Ba3/B+	банки	
IIB-13	200 \$	11.00	15.02.12		15.02.13	18.0										D/Caa2/D	банки	
Koks-16	350 \$	7.75	23.12.11		23.06.16	58.8	98.06	0.22					8.24	3.95	3.90	/B2/В	металлургия	
KZOSRU-11	200 \$	9.25	30.10.11		30.10.11	2.2	102.88	0.17					-6.25	4.50	0.19	CCC/D	химия	
LenSpetsSMU-15	150 \$	9.75	09.11.11		09.11.15	51.2										/B	строительство	
Lukoil-14	900 \$	6.38	05.11.11		05.11.14	38.9	108.26	0.12					3.61	2.94	2.85	BBB-/Baa2/BBB-	сырье	
Lukoil-17	500 \$	6.36	07.12.11		07.06.17	70.4	107.45	0.20					4.86	2.96	4.79	BBB-/Baa2/BBB-	сырье	
Lukoil-19	600 \$	7.25	05.11.11		05.11.19	99.8	109.91	0.27					5.72	3.30	6.12	BBB-/Baa2/BBB-	сырье	
Lukoil-20	800 \$	6.13	09.11.11		09.11.20	112.1	102.01	0.08					5.84	3.00	6.87		сырье	
Lukoil-22	500 \$	6.66	07.12.11		07.06.22	131.3	104.94	0.29					6.02	3.17	7.60	BBB-/Baa2/BBB-	сырье	
MBRD-16	60 \$	10.38	10.09.11		10.03.16	55.3	97.64	0.19					11.04	5.31	3.36	B-/B1/	банки	
Metalloinvest-16	750 \$	6.50	21.01.12		21.07.16	59.7	96.61	0.17					7.33	3.36	4.09	BB-/Ba3/	металлургия	
Moscow-11	374 €	6.45	12.10.11		12.10.11	1.6	100.56	0.01					2.03	6.41	0.13	BBB/Baa1/BBB	муниципальный	
Moscow-16	407 €	5.06	20.10.11		20.10.16	62.8	101.35	0.05					4.70	5.00	4.38	BBB/Baa1/BBB	муниципальный	
MTS-12	400 \$	8.00	28.01.12		28.01.12	5.2	101.78	-0.01					3.74	3.93	0.42	BB+/Ba2/BB	телеком	
MTS-20	750 \$	8.63	22.12.11		22.06.20	107.5	108.36	0.03					6.75	3.98	6.40	BB+/Ba2/BB	телеком	
NKNH-12	101 \$	12.00	20.10.11		20.04.12	8.0	102.35	-0.07					-1.02	3.91	0.48	B+/Ba3/	химия	
NKNH-15	200 \$	8.50	22.12.11		22.12.15	52.7										B+/Ba3/	химия	
NMTP-12	300 \$	7.00	17.11.11		17.05.12	8.9	101.54	-0.04					4.80	3.45				

Рынок еврооблигаций

Выпуск	Объем, млн	Купон, %	Дата			Месяцев до		Цена	Изм.	Торговый объем, шт	Котировки		Доходность, %			Дюр, лет	Рейтинг F/M/S	Сектор
			купона	оферты	погаш	офрт	погаш				покупка	продажа	офрт	погаш	текущ			
ЕВРООБЛИГАЦИИ																		
Renaissance-16	325 \$	11.00	21.10.11		21.04.16	56.7										V/B3/B	банки	
RenCap-13	225 \$	13.00	01.10.11		01.04.13	19.5										V/B3/B	банки	
Rosbank-12	130 \$	9.00	01.01.12		01.07.12	10.4	102.50	0.01					5.92	4.39	0.80	BBB+/Baa3/BB+	банки	
Rosselkhozbank-12 CHF	150 C	6.26	30.04.12		30.04.12	8.3										BBB/Baa1/	банки	
Rosselkhozbank-13	700 \$	7.18	16.11.11		16.05.13	21.0	105.57	0.01					3.80	3.40	1.60	BBB/Baa1/	банки	
Rosselkhozbank-13 RUB	30 000 R	7.50	25.09.11		25.03.13	19.3	100.64	0.17					7.06	3.73	1.43	BBB/Baa1/	банки	
Rosselkhozbank-14	750 \$	7.13	14.01.12		14.01.14	29.1	106.49	0.04					4.23	3.34	2.18	BBB/Baa1/	банки	
Rosselkhozbank-14-2	1 000 \$	9.00	11.12.11		11.06.14	34.0	111.87	0.01					4.43	4.02	2.46	BBB/Baa1/	банки	
Rosselkhozbank-16	500 \$	6.97	21.09.11	21.09.11	21.09.16	61.8	99.75	0.25			10.38		3.49	0.07		BBB/Baa1/	банки	
Rosselkhozbank-16 RUB	32 000 R	8.70	17.09.11		17.03.16	55.5	102.34	-0.01					8.07	4.25	3.59	BBB/Baa1/	банки	
Rosselkhozbank-17	1 250 \$	6.30	15.11.11		15.05.17	69.7	105.58	0.02					5.16	2.98	4.72	BBB/Baa1/	банки	
Rosselkhozbank-18	1 000 \$	7.75	29.11.11		29.05.18	82.3	113.63	0.00					5.32	3.41	5.26	BBB/Baa1/	банки	
Rosselkhozbank-21	800 \$	6.00	03.12.11		03.06.21	119.0	98.56	0.09					6.20	3.04	7.19	BBB/Baa1/	банки	
RusHydro-15	20 000 R	7.88	28.10.11		28.10.15	50.8	100.54	-0.01					7.86	3.93	3.30	/Baa3/BBB-	энергетика	
Russia-15	2 000 \$	3.63	29.10.11		29.04.15	44.8	102.78	-0.07					2.82	1.76	3.39	BBB/Baa1/BBB	гос. бумаги	
Russia-18	3 466 \$	11.00	24.01.12		24.07.18	84.2	142.74	-0.56					3.89	3.85	5.22	BBB/Baa1/BBB	гос. бумаги	
Russia-18 RUB	90 000 R	7.85	10.09.11		10.03.18	79.6	104.18	0.02					7.04	3.77	4.92	BBB/Baa1/BBB	гос. бумаги	
Russia-20	3 500 \$	5.00	29.10.11		29.04.20	105.7	105.44	-0.13		8 750			4.24	2.37	6.94	BBB/Baa1/BBB	гос. бумаги	
Russia-28	2 500 \$	12.75	24.12.11		24.06.28	204.9	177.31	-0.02					5.60	3.60	9.13	BBB/Baa1/BBB	гос. бумаги	
Russia-30	21 218 \$	7.50	30.09.11		31.03.30	226.4	118.68	-0.02	19571 731				4.24	3.16	5.40	BBB/Baa1/BBB	гос. бумаги	
RusStandard-15	200 \$	8.88	16.12.11		16.12.15	52.5	97.53	-0.10					9.58	4.55	3.44	B+/Baa3/B+	банки	
RusStandard-16	200 \$	9.75	01.12.11		01.12.16	64.2	97.62	-0.12					11.76	4.99	3.80	B-/Baa3/B-	банки	
RZD-17	1 500 \$	5.74	03.10.11		03.04.17	68.3	105.06	-0.12					4.70	2.73	4.68	BBB/Baa1/BBB	транспорт	
RZD-31 GBP	350 G	4.24	25.09.11		25.03.31	238.4	100.40	0.07					7.58	3.73	9.84	BBB/Baa1/BBB	транспорт	
Sberbank-11	750 \$	5.93	14.11.11		14.11.11	2.7	101.00	0.00					1.34	2.94	0.22	BBB/Baa1/	банки	
Sberbank-13	500 \$	6.48	15.11.11		15.05.13	21.0	106.96						2.33	3.03	1.62	BBB/Baa1/	банки	
Sberbank-13-2	500 \$	6.47	02.01.12		02.07.13	22.6	107.23	-0.01					2.45	3.02	1.74	BBB/Baa1/	банки	
Sberbank-14 CHF	400 C	3.50	12.11.11		12.11.14	39.2	100.61	0.14					3.27	3.48	2.97	BBB/Baa1/	банки	
Sberbank-15_07	1 500 \$	5.50	07.01.12		07.07.15	47.1	105.39	0.00					3.98	2.61	3.45	BBB/Baa1/	банки	
Sberbank-17	1 000 \$	5.40	24.09.11		24.09.17	74.1	102.24	-0.02					4.97	2.64	5.04	BBB/Baa1/	банки	
Sberbank-21	1 000 \$	5.72	16.12.11		16.06.21	119.4	98.13	-0.25					5.96	2.91	7.32	BBB/Baa1/	банки	
Severstal-13	1 250 \$	9.75	29.01.12		29.07.13	23.5	108.90	-0.20					4.86	4.48	1.76	BB-/Baa2/BB	сырье	
Severstal-14	375 \$	9.25	19.10.11		19.04.14	32.3	109.61	-0.24					5.31	4.22	2.30	BB-/Baa2/BB	сырье	
Severstal-16	500 \$	6.25	26.01.12		26.07.16	59.9	97.00	-0.01					6.98	3.22	4.13	BB-/Baa2/BB	сырье	
Severstal-17	1 000 \$	6.70	25.10.11		25.10.17	75.1	97.98	0.07					7.11	3.42	4.86	BB-/Baa2/BB	сырье	
SINEK-15	250 \$	7.70	03.02.12		03.08.15	48.0	107.70	0.14					5.50	3.58	3.38	BBB-/Baa1/	финансы	
Sovkomflot-17	800 \$	5.38	27.10.11		27.10.17	75.2	98.00	-0.31					5.76	2.74	5.08	BBB-/Baa2/BBB-	транспорт	
TCS Finance-14	175 \$	11.50	21.10.11		21.04.14	32.3	98.64	0.03					12.10	5.83	2.14		банки	
TMK-18	500 \$	7.75	27.01.12		27.01.18	78.2	97.38	0.00					8.28	3.98	4.92	/B1/B	производство	
TNK-12	500 \$	6.13	20.09.11		20.09.12	13.1	102.13	-0.02					4.07	3.00	1.01	BBB-/Baa2/BBB-	сырье	
TNK-13	600 \$	7.50	13.09.11		13.03.13	18.9	106.64	-0.04					3.08	3.52	1.43	BBB-/Baa2/BBB-	сырье	
TNK-15	500 \$	6.25	02.02.12		02.02.15	41.9	107.30	0.09					3.96	2.91	3.08	BBB-/Baa2/BBB-	сырье	
TNK-16	1 000 \$	7.50	18.01.12		18.07.16	59.6	112.08	0.04					4.71	3.35	4.11	BBB-/Baa2/BBB-	сырье	
TNK-17	800 \$	6.63	20.09.11		20.03.17	67.8	107.87	-0.01					4.99	3.07	4.55	BBB-/Baa2/BBB-	сырье	
TNK-18	1 100 \$	7.88	13.09.11		13.03.18	79.7	114.00	0.14					5.32	3.45	5.04	BBB-/Baa2/BBB-	сырье	
TNK-20	500 \$	7.25	02.02.12		02.02.20	102.8	110.16	0.07					5.71	3.29	6.36	BBB-/Baa2/BBB-	сырье	
TransCapitalBank-17	100 \$	10.51	18.01.12		18.07.17	71.8	97.45	-0.36					12.33	5.40	4.13	/B1/	банки	
Transneft-12	500 \$	6.10	27.12.11		27.06.12	10.2	103.01	0.02					2.45	2.96	0.81	BBB/Baa1/BBB	сырье	
Transneft-12-2	700 €	5.38	27.12.11		27.06.12	10.2	101.75	0.05					3.24	2.64	0.81	/Baa1/BBB	сырье	
Transneft-13	600 \$	7.70	07.02.12		07.08.13	23.8	109.51	-0.05					2.66	3.52	1.82	/Baa1/BBB	сырье	
Transneft-14	1 300 \$	5.67	05.09.11		05.03.14	30.8	105.18	0.12					3.51	2.70	2.30	/Baa1/BBB	сырье	
Transneft-18	1 050 \$	8.70	07.02.12		07.08.18	84.6	122.94	0.17					4.78	3.54	5.39	/Baa1/BBB	сырье	
URSA-11-1	130 \$	12.00	30.12.11		30.12.11	4.2	102.51	-0.01					4.59	5.85	0.34	B+/Baa3/	банки	
URSA-11-2	300 €	8.30	16.11.11		16.11.11	2.8	100.50	-0.21					5.71	8.26	0.22	B+/Baa3/	банки	
UTK-13 CLN	3 500 R	9.00	04.12.11		04.06.13	21.6										/B1/B	телеком	
VEB-16 CHF	400 C	3.75	17.02.12		17.02.16	54.6	100.52	0.34					3.59	3.73	4.06	BBB/Baa1/BBB	банки	
VEB-17	600 \$	5.45	22.11.11		22.11.17	76.0	101.39	0.03					5.18	2.69	5.18	BBB/Baa1/BBB	банки	
VEB-20	1 600 \$	6.90	09.01.12		09.07.20	108.0	107.43	0.03					5.82	3.21	6.62	BBB/Baa1/BBB	банки	
VEB-25	1 000 \$	6.80	22.11.11		22.11.25	173.4	102.83	0.01					6.49	3.31	8.98	BBB/Baa1/BBB	банки	
Vimpelcom-11	300 \$	8.38	22.10.11		22.10.11	1.9	100.88	0.00					2.73	4.15	0.16	/Baa3/BB-	телеком	
Vimpelcom-13	1 000 \$	8.38	30.10.11		30.04.13	20.5	105.98	-0.02					4.63	3.95	1.53	/Baa3/BB-	телеком	
Vimpelcom-14	200 \$	4.25	29.09.11		29.06.14	34.6	100.13	-0.27					4.22	1.06	2.62	/Baa3/BB-	телеком	
Vimpelcom-16	600 \$	8.25	23.11.11		23.05.16	57.8	104.21	0.00					7.18	3.96	3.82	/Baa3/BB-	телеком	
Vimpelcom-16_02_02	500 \$	6.49	02.02.12		02.02.16	54.1	97.94	0.25					7.04	3.32	3.77	/Baa3/BB-	телеком	
Vimpelcom-17	500 \$	6.25	01.03.12		01.03.17	67.2	94.94	0.19					7.38	4.43	4.52	/Baa3/BB-	телеком	
Vimpelcom-18	1 000 \$	9.13	30.10.11		30.04.18	81.3	107.21	0.56					7.72	4.26	4.88	/Baa3/BB-	телеком	
Vimpelcom-21	1 000 \$	7.75	02.02.12		02.02.21	115.0	97.13	0.31					8.19	3.99	6.52	/Baa3/BB-	телеком	
Vimpelcom-22	1 500 \$	7.50	01.03.12		01.03.22	128.0	94.07	0.34					8.36	5.36	6.98	/Baa3/BB-	телеком	
Vostok Express Bank-17	43 \$	11.00	27.12.11															

Департамент по операциям с долговыми инструментами

Исполнительный директор, руководитель департамента

Борис Гинзбург, ginzburgbi@uralsib.ru

Управление продаж и торговли

Руководитель управления

Сергей Шемардов, she_sa@uralsib.ru

Управление продаж

Елена Довгань, dov_en@uralsib.ru
Анна Карпова, karpovaam@uralsib.ru
Екатерина Кочемазова, kochemazovaea@uralsib.ru
Дмитрий Попов, popovdv@uralsib.ru
Алексей Соколов, sokolovav@uralsib.ru

Алексей Соколов, sokolovav@uralsib.ru
Дэниэл Фельцман, feltsmant@uralsib.ru

Управление торговли

Вячеслав Чалов, chalovvg@uralsib.ru
Наталья Храброва, khrabrovann@uralsib.ru
Александр Глебов, glebovav@uralsib.ru

Управление по рынкам долгового капитала

Корпоративные выпуски

Артемий Самойлов, samojlova@uralsib.ru
Виктор Орехов, ore_vv@uralsib.ru
Дарья Сонюшкина, sonyushkinada@uralsib.ru
Алексей Чекушин, chekushinay@uralsib.ru

Региональные выпуски

Кирилл Иванов, ivanovkv@uralsib.ru
Александр Маргеев, margeevas@uralsib.ru

Сопровождение проектов

Гюзель Тимошкина, tim_gg@uralsib.ru
Галина Гудыма, gud_gi@uralsib.ru
Наталья Грищенко, grischenkovane@uralsib.ru
Антон Кулаков, kulakovak@uralsib.ru
Ольга Степаненко, stepanenkaa@uralsib.ru

Аналитическое управление

Руководитель управления

Константин Чернышев, che_kb@uralsib.ru

Дирекция анализа долговых инструментов

Руководитель Дмитрий Дудкин, dudkindi@uralsib.ru

Заместитель руководителя управления

Вячеслав Смольянинов, smolyaninovv@uralsib.ru

Долговые обязательства

Дмитрий Дудкин, dudkindi@uralsib.ru
Надежда Мырсыкова, myrsikovann@uralsib.ru
Ольга Стерина, sterinaoa@uralsib.ru
Юрий Голбан, golbanyv@uralsib.ru
Антон Табах, tabakhav@uralsib.ru
Андрей Кулаков, kulakovan@uralsib.ru

Нефть и газ

Алексей Кокин, kokinav@uralsib.ru
Юлия Новиченкова, novichenkova@uralsib.ru
Станислав Кондратьев, kondratievsv@uralsib.ru

Стратегия

Вячеслав Смольянинов, smolyaninovv@uralsib.ru
Леонид Слипченко, slipchenkola@uralsib.ru

Экономика

Алексей Девятов, devyatovae@uralsib.ru
Наталья Майорова, mai_ng@uralsib.ru
Ольга Стерина, sterinaoa@uralsib.ru

Банки

Леонид Слипченко, slipchenkola@uralsib.ru
Наталья Майорова, mai_ng@uralsib.ru
Наталья Березина, berezinana@uralsib.ru

Анализ рыночных данных

Вячеслав Смольянинов, smolyaninovv@uralsib.ru
Василий Дегтярев, degtyarevwm@uralsib.ru
Дмитрий Пуш, pushds@uralsib.ru
Максим Недовесов, nedovesovmv@uralsib.ru

Электроэнергетика

Матвей Тайц, tai_ma@uralsib.ru

Металлургия/Горнодобывающая промышленность

Дмитрий Смолин, smolindv@uralsib.ru

Телекоммуникации/Медиа/Информационные технологии

Константин Чернышев, che_kb@uralsib.ru
Константин Белов, belovka@uralsib.ru

Минеральные удобрения/Машиностроение/Транспорт

Артем Егоренков, egorenkovag@uralsib.ru

Потребительский сектор/Недвижимость

Тигран Оганесян, hovhannisyann@uralsib.ru
Александр Шелестович, shelestovich@uralsib.ru

Редакционная группа

Английский язык

Джон Уолш, walshj@uralsib.ru,
Тимоти Халл, hallt@uralsib.ru
Пол Де Витт, dewittpd@uralsib.ru
Хиссам Латиф, latifh@uralsib.ru

Русский язык

Андрей Пятигорский, pya_ae@uralsib.ru
Евгений Гринкрюг, grinkruges@uralsib.ru
Ольга Симкина, sim_oa@uralsib.ru
Анна Разинцева, razintsevaav@uralsib.ru
Степан Чургов, chugrovss@uralsib.ru

Дизайн

Ангелина Шабаринова, shabarinovav@uralsib.ru

Настоящий бюллетень предназначен исключительно для информационных целей. Ни при каких обстоятельствах он не должен использоваться или рассматриваться как оферта или предложение делать оферты. Несмотря на то что данный материал был подготовлен с максимальной тщательностью, УРАЛСИБ не дает никаких прямых или косвенных заверений или гарантий в отношении достоверности и полноты включенной в бюллетень информации. Ни УРАЛСИБ, ни агенты компании или аффилированные лица не несут никакой ответственности за любые прямые или косвенные убытки от использования настоящего бюллетеня или содержащейся в нем информации. Все права на бюллетень принадлежат ООО «УРАЛСИБ Кэпитал», и содержащаяся в нем информация не может воспроизводиться или распространяться без предварительного письменного разрешения. © УРАЛСИБ Кэпитал 2011