

Рублевые выпуски

УТМ, %	знач.	Изменение, б.п.		
		за ден.	за мес.	YTD
ОФЗ 46020	8.1	-	13	9
Газпром-11	6.7	-	44	(90)
Вымпелком-6/7	8.7	38	96	18

Сырьевые рынки

	знач.	Изменение, %		
		за ден.	за мес.	YTD
Золото, \$/унция	1 828.0	3.0	12.3	28.7
Urals, \$/барр.	111.4	0.7	(3.8)	20.8
S&P Металлы, инд.	1 851.2	0.9	(9.0)	(7.1)
S&P C/x прод., инд.	850.7	2.1	9.0	3.0

Денежный рынок

RUB млрд.	знач.	Изменение		
		за ден.	за мес.	YTD
REPO in CBR	0.8	0.3	(13.3)	99 717.7
Corr Accounts	605.4	(68.7)	(13.7)	(389.3)
Deposits in CBR	249.5	(157.6)	105.3	(383.7)

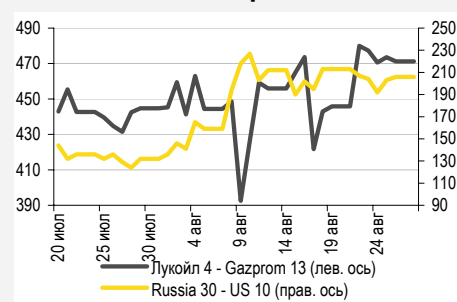
	знач.	Изменение, б.п.		
		за ден.	за мес.	YTD
NDF 1Y, %	6.49	143	189	158
MOSPrime O/N, %	4.45	38	(58)	270

USD RUB	знач.	Изменение, %		
		за ден.	за мес.	YTD
	28.81	(0.4)	4.3	(5.7)

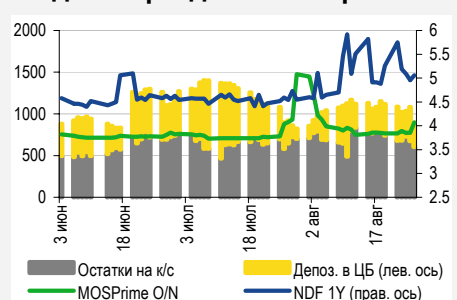
Индексы

б.п.	знач.	Изменение, б.п.		
		за ден.	за мес.	YTD
Russia 30 - UST 10	206.0	3	74	53
EMBI + Spread	371.7	4.1	70.3	83.2

Индикативные спреды



Индикаторы денежного рынка



Источники: РТС, ММВБ, Bloomberg, оценки УРАЛСИБа

СТРАТЕГИЯ

ВНЕШНИЙ РЫНОК

Неделя будет насыщена важными событиями: сегодня публикуются данные о доходах/расходах населения и рынке недвижимости. В своем выступлении Бен Бернанке не назвал сроков нового этапа КС, решив выиграть время. В пятницу рынки закрылись повышением, глава ФРС заявил о хороших перспективах американской экономики. Евробонды не успели отыграть позитивный настрой, ожидаем роста при открытии торгов в России. *стр. 2*

ВНУТРЕННИЙ РЫНОК

В начале недели торговая активность может быть низкой: вероятно падение уровня свободной ликвидности из-за уплаты налогов. Состоится ли на этой неделе аукцион по доразмещению ОФЗ, пока неясно, Минфин может взять паузу. В пятницу в госбюмагах преобладали продажи. *стр. 2*

ДЕНЕЖНЫЙ РЫНОК

Ликвидность сократилась в связи с выплатами налога на прибыль, ставки МБК выросли. Мы ожидаем, что ликвидность начнет восстанавливаться по мере завершения периода налоговых выплат компаниями. *стр. 4*

НОВОСТИ ЭМИТЕНТОВ

ММК (-/ВАЗ/ВВ+)

ММК опубликовал довольно невыразительные финансовые результаты за 2 кв. 2011 г., но представил обнадеживающий прогноз на 3 кв. В настоящий момент облигации ММК торгуются со средним спредом 110–120 б.п. к кривой ОФЗ, что, как мы считаем, справедливо отражает их кредитное качество. *стр. 5*

СЕВЕРСТАЛЬ (ВВ/ВАЗ/ВВ-)

Компания представила сильные результаты за 2 кв. 2011 г. На наш взгляд рублевые облигации компании оценены справедливо, в то время как еврооблигации выглядят привлекательно с точки зрения получения комфортной доходности при умеренном риске кредитного профиля. *стр. 5*

БАНК РУССКИЙ СТАНДАРТ (В+/ВАЗ/В+)

Банк принял решение выплатить промежуточные дивиденды за 2011 г. в размере 1,8 млрд руб., или порядка 57% полученной им чистой прибыли по РСБУ за 1 п/г 2011 г. На наш взгляд, позиция ликвидности Русского Стандарта банка не должна от этого существенно пострадать, поскольку с начала года банк сумел привлечь значительные средства в виде депозитов населения, и, кроме того, текущие рыночные доходности делают экономически нецелесообразным исполнение колл-опциона по выпуску RUSB' 16 в декабре нынешнего года. *стр. 5*

RUSSIAN INFORMER

Новости и комментарии, относящиеся к рынку акций, см. в нашем ежедневном издании **Russian Informer**.

СТРАТЕГИЯ

Внешний рынок

Бернанке приберет свои козыри до заседания ФРС. Сегодня есть смысл, нарушив традицию, начать ежедневный комментарий с описания событий пятницы. Реакция рынков на столь долгожданное выступление главы ФРС Бена Бернанке в Джексон Холе была эмоциональной. Инвесторы ждали объявления о начале очередного этапа количественного смягчения, но этого не случилось. Бен Бернанке заявил, что в распоряжении ФРС есть инструменты для стимулирования экономики, однако ни их подробного описания, ни объявления о конкретных сроках их применения не последовало. При этом глава ФРС отметил, что следующее заседание ФРС, которое состоится в середине сентября, будет длиться два дня. Рынки США не замедлили выразить свое разочарование падением примерно на 2%. Однако затем Бернанке дал понять, что у американской экономики неплохие перспективы роста в скором будущем, что вселило в инвесторов оптимизм, и по итогам дня американские биржевые индексы выросли в среднем выросли почти на 2%. Подведем итоги: во-первых, глава ФРС не стал идти на поводу у финансовых рынков и сразу же объявлять о новых мерах поддержки экономики, во-вторых, принятие нового пакета помощи могло бы вызвать на рынках панику, так как это означало бы, что денежные власти подтверждают плохое состояние экономики. ФРС предпочла вновь взять небольшую паузу, чтобы до следующего заседания еще раз оценить экономическую ситуацию, а возможно, и посмотреть, с какими новыми идеями Конгресс вернется с каникул. Мы подтверждаем нашу точку зрения, что новый пакет помощи, скорее всего, будет принят и ФРС, возможно, объявит о нем на своем заседании в сентябре, но в этот раз прямой выкуп активов с рынка вряд ли необходим, требуются меры точечной поддержки. Между тем, по мнению, новой главы МВФ Кристин Лагард, также выступавшей в Джексон Холе, мировая экономика находится в опасной зоне и ей требуются новые меры стимулирования. На предстоящей неделе публикуется большой объем важной экономической статистики, включая данные по рынку труда. Однако неделя начнется с представления данных о доходах и расходах населения в июле, а также о готовящихся сделках по продаже жилой недвижимости.

Снижение в евробондах сегодня может смениться ростом. В пятницу спред индикативного суверенного выпуска Russia'30 к 10UST практически не изменился, расширившись лишь на 4 б.п. до 205 б.п., а цена Russia'30 осталась у отметки 118,7 % от номинала. Несмотря на рост на американских рынках, доходность десятилетних казначейских облигаций снизилась на 4 б.п. до 2,19%. Российские евробонды не успели отреагировать на восходящий тренд в США и завершили пятницу в красной зоне. В суверенном сегменте преобладали покупки, однако повышение цен было несущественным. В нефтегазовом сегменте евробонды Газпрома и ЛУКОЙЛа потеряли в цене в среднем 12 б.п., выпуски ТНК-ВР и НОВАТЭКа выглядели несколько лучше и подешевели в среднем на 9 б.п. У металлургов явным аутсайдером стала Северсталь, ее выпуски упали в цене в среднем на 25 б.п. (причем выпуск Severstal'14 просел на 56 б.п.), бумаги Евраза потеряли в среднем 10 б.п., Вымпелкома – 15 б.п. В финансовом секторе евробонды ВТБ подешевели в среднем на 10 б.п., причем в самом длинном выпуске прошли покупки; бумаги ВЭБа и Сбербанка откатились вниз в среднем на 14 б.п.; несколько лучше остальных выглядели выпуски РСХБ (-7 б.п.). Сегодня утром на азиатских площадках наблюдается рост, к настоящему моменту составивший в среднем 1%, фьючерсы на американские индексы также вышли в плюс. У российского рынка есть шансы начать неделю ростом.

Ольга Стерина, sterinaoa@uralsib.ru

Внутренний рынок

В начале недели торговая активность, скорее всего, будет низкой, а динамика котировок невыразительной. Для сегмента гособлигаций наступившая неделя обещает быть довольно спокойной. Пока неясно, состоится ли очередной аукцион по доразмещению ОФЗ. Судя по графику аукционов, его быть не должно, однако мы не исключаем, что Минфин опубликует дополнительную информацию и проведет аукцион в среду. С другой стороны, в последнее время аукционы по ОФЗ не столь успешны, как раньше, поэтому вполне возможно, что финансовое ведомство действительно возьмет паузу. Что точно состоится на нынешней неделе, так это доразмещение ОБР на 10 млрд руб. В ближайшие дни торговая активность, скорее всего, будет низкой, а динамика котировок невыразительной, поскольку сегодня предстоит уплата налога на прибыль, что станет причиной снижения уровня свободной ликвидности. Ближе к концу недели, как раз когда намечен аукцион по ОБР, ликвидность должна восстановиться. В прошедшую пятницу в сегменте госбумаг движение котировок вновь было разнонаправленным, однако продавцы преобладали, так как рынок не успел отреагировать на внешний позитив, вызванный выступлением главы ФРС Бена Бернанке. В среднем гособлигации потеряли в цене 9 б.п.,

хотя некоторые выпуски подорожали. Больше других потерял в цене один из наименее ликвидных выпусков ОФЗ 25065 – минус 48 б.п. Также весьма слабо выступили ОФЗ 25071, подешевевшие на 35 б.п. Котировки ОФЗ 26205 снизились на 25 б.п., а ОФЗ 25077 – на 18 б.п., эти выпуски более или менее ликвидны. Как мы уже отмечали, в ряде бумаг все же был отмечен рост котировок. Например, пользовались спросом рекомендуемые нами ОФЗ 26202, которые подорожали на 30 б.п., также неплохо смотрелись ОФЗ 26204, прибавившие в цене 10 б.п. Мы подтверждаем нашу рекомендацию покупать ОФЗ 26203, 26202, 25075, 25077, 26206 и 25079.

НОВАТЭК получит лицензии на Ямале. Премьер-министр Владимир Путин предписал правительству выдать «дочке» НОВАТЭКа лицензии на четыре месторождения (Геофизическое, Салмановское (Утреннее), Северо-Обское и Восточно-Тамбейское) на полуострове Ямал. По информации СМИ, НОВАТЭК может заплатить за эти лицензии от 6,8 млрд руб. Учитывая существенный объем денежных средств на балансе – 14 млрд руб. на конец июня 2011 г. – и стабильно высокие денежные потоки, эти расходы не приведут к существенному ухудшению кредитного качества компании. Мы положительно оцениваем стремление НОВАТЭКа продолжать наращивание производства газа и отмечаем, что при этом компании удастся удерживать долговую нагрузку на достаточно низких уровнях – около 1,2 по итогам 1 п/г 2011 г. в терминах Долг/ЕБИТДА. Однако существенного потенциала в бумагах компании мы не видим; по нашему мнению, они торгуются на справедливых уровнях с минимальными премиями к сравнимым бумагам Газпром нефти и ЛУКОЙЛа.

*Ольга Стерина, sterinaoa@uralsib.ru
Юрий Голбан, golbanyv@uralsib.ru*

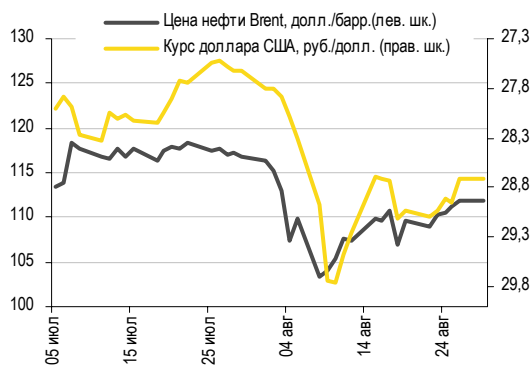
ДЕНЕЖНЫЙ РЫНОК

Ликвидность продолжает сокращаться

После масштабного сокращения ликвидности в пятницу (на 226 млрд руб.), сегодня ее уровень снизился еще на 36 млрд руб. в связи с уплатой налога на прибыль. Остатки на корсчетах кредитных учреждений в ЦБ увеличились на 46,4 млрд руб. до 651,8 млрд руб., депозиты банков в ЦБ сократились на 82,4 млрд руб. до 167,1 млрд руб. Уменьшение ликвидности стало причиной роста индикативной ставки MosPrime по однодневным кредитам на 38 б.п. до 4,45%, прочие ставки MosPrime также повысились. До конца месяца ожидается продолжение роста ставок МБК, тогда как по мере завершения периода налоговых выплат ликвидность, вероятно, начнет восстанавливаться.

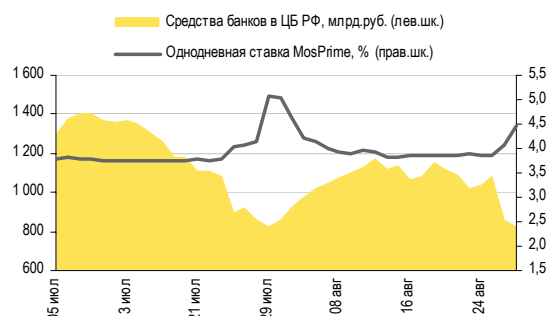
Рубль укрепился против доллара на ММВБ на 23 копейки до 27,71 руб./долл., против евро рубль повысился на 18 копеек до 41,75 руб./евро. Как следствие, стоимость бивалютной корзины снизилась на 6 копеек до 34,58 руб. Ввиду того, что выступление председателя ФРС Бена Бернанке в прошлую пятницу оказалось недостаточно конкретным, рынки продолжили торговаться в режиме ожидания. Доллар ослаб, евро укрепился на 0,6% до 1,452 долл./евро. На фоне сохраняющейся неопределенности перспектив мировой экономики иена выросла до 76,6 иены/долл., дополнительным фактором поддержки японской валюты стало объявление об отставке непопулярного премьер-министра страны. Нефтяные цены показали разнонаправленное движение: Brent упала на 0,57% до 110,84 долл./барр., WTI торгуется без изменений на уровне 85,39 долл./барр. Золото продолжает уверенно восстанавливаться и в настоящий момент котируется по 1 820 долл./унция. Активность на валютном и сырьевом рынках, по всей видимости, пока будет оставаться ограниченной. По нашей оценке, сегодня рубль будет колебаться в диапазоне 28,70–28,80 руб./долл.

Курс руб./долл. и цена барреля нефти Brent, долл.



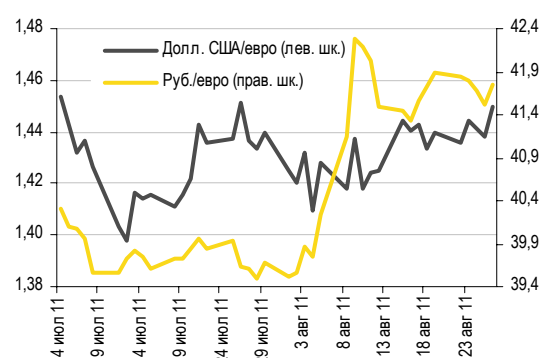
Источники: Bloomberg, ММВБ

Совокупные средства банков в ЦБ РФ, млрд руб., и однодневная ставка MosPrime, %



Источники: ЦБ РФ

Курс евро относительно доллара США и рубля



Источники: Bloomberg, ММВБ

Леонид Слипченко, slipchenkola@uralsib.ru
 Наталья Майорова, mayorovang@uralsib.ru
 Наталия Березина, berezinana@uralsib.ru

НОВОСТИ ЭМИТЕНТОВ

ММК (-/ВАЗ/ВВ+)

Компания опубликовала невыразительные результаты за 2 кв. 2011 г. по МСФО и представила обнадеживающий прогноз на 3 кв.

ММК опубликовал финансовые показатели за 2 кв. 2011 г. Выручка компании во 2 кв. 2011 г. увеличилась на 9,1% до 2,42 млрд долл. благодаря опережающему росту выручки от реализации продукции с высокой добавленной стоимостью, продажи которой повысились на 12% к предыдущему кварталу и составили 515 млн долл., а также удорожанию металлопродукции. Так, средняя цена металлопродукции во 2 кв. 2011 г. выросла на 6% и составила 807 долл. Показатель EBITDA за соответствующий период снизился на 5,3% до 377 млн долл., а рентабельность по EBITDA упала на 2,4 п. п. по отношению к предыдущему кварталу до 15,6%. Снижение рентабельности связано с ростом себестоимости производства сляба, вызванное удорожанием сырья и низкой обеспеченностью ММК собственным сырьем. В частности, во 2 кв. 2011 г. рост контрактной цены на ЖРС составил около 30% к предыдущему кварталу, коксующийся уголь подорожал на 15%, лом – на 5%. В результате себестоимость производства сляба выросла на 10% до 495 долл./т. Чистая прибыль компании с учетом разовых операций упала на 90% до 13 млн долл. На высокий показатель чистой прибыли в 1 кв. 2011 г. повлиял доход от курсовых разниц в размере 74 млн долл., в то время как во 2 кв. 2011 г. ММК зафиксировал по этой статье убыток на сумму 25 млн долл. Без учета разовых операций прибыль во втором квартале составила 58 млн долл. (60 млн долл. в 1 кв. 2011 г.).

[...]

Облигации компании оценены справедливо В настоящий момент облигации ММК торгуются со средним спредом 110–120 б.п. к кривой ОФЗ, что, как мы считаем, справедливо отражает их кредитное качество. Учитывая достаточно высокую долю краткосрочной задолженности, мы не исключаем, что компания еще раз выйдет на рынок публичного долга в текущем году, если обстановка на финансовых рынках станет более спокойной. Для этого у компании в распоряжении еще есть восемь зарегистрированных выпусков биржевых облигаций общим объемом 40 млрд руб.

Полный комментарий будет опубликован в ближайшее время.

Андрей Кулаков, CFA, FRM, kulakovan@uralsib.ru

Северсталь (ВВ/Ва2/ВВ-)

Высокие результаты за 2 кв. 2011 г. по МСФО

Рост EBITDA за счет добывающего сегмента и североамериканского подразделения. Выручка компании во 2 кв. 2011 г. увеличилась на 17,6% до 4,38 млрд долл. на фоне роста объема производства и отпускных цен. Показатель EBITDA повысился на 18,8% до 1,11 млрд долл., в то время как рентабельность осталась без существенных изменений по отношению к предыдущему кварталу, составив 25,3%. На динамике EBITDA положительно отразились результаты добывающего сегмента, а также североамериканского подразделения, сбытовые цены которого существенно выросли. Чистая прибыль компании во 2 кв. 2011 г. составила 631 млн долл., что предполагает ее рост к предыдущему кварталу на 10,7%.

[...]

Еврооблигации выглядят привлекательно. Рублевые выпуски Северстали (выпуск БО-1 мы не рассматриваем ввиду оферты 22 сентября), на наш взгляд, оценены справедливо, торгуясь со спредом к ОФЗ на уровне около 150 б.п. Интерес представляют более широко представленные на рынке еврооблигации компании. Несмотря на разницу в рейтингах, показатели долговой нагрузки Северстали сравнимы с показателями НОВАТЭКА, облигации которого торгуются с дисконтом около 200 б.п. Мы считаем еврооблигации Северстали привлекательными с точки зрения получения комфортной доходности при умеренном риске кредитного профиля, особенно мы выделяем новый выпуск с погашением в 2016 г., который еще сохраняет пусть и минимальную, но премию к остальным выпускам компании.

Полный комментарий будет опубликован в ближайшее время.

Андрей Кулаков, CFA, FRM, kulakovan@uralsib.ru

Банк Русский Стандарт (В+/Ва3/В+)

И вновь щедрые дивиденды

Банк выплатит 1,8 млрд руб. в виде промежуточных дивидендов. Банк Русский Стандарт принял решение выплатить промежуточные дивиденды за 2011 г. в размере 1,8 млрд руб., или порядка 57% полученной им чистой прибыли по РСБУ за 1 п/г 2011 г. Банк объясняет это решение избыточной достаточностью капитала (отношение Собственный капитал/Активы на 17 августа составляло 17%). Тот же аргумент звучал и в прошлом году, когда из банка было выведено 8 млрд руб. – 1,5 млрд в виде дивидендов и 6,5 млрд руб. – путем покупки акций ОАО «Русский Стандарт» у Рустама Тарико. В тот раз достаточность капитала Русского Стандарта действительно пострадала незначительно – отношение Собственный капитал/Активы снизилось с 21,1% до 19,7% (по МСФО). В этот раз ситуация, на наш взгляд, ситуация несколько иная: банк продолжает получать солидные процентные доходы в результате погашения старых кредитов, но при этом серьезно увеличил объем выдачи новых кредитов. С начала года кредитный портфель банка вырос на 12,1 млрд руб., и этот рост был полностью профинансирован за счет увеличения депозитов населения. Поэтому, с одной стороны, соблазн вывести из банка излишние денежные средства понятен, но, с другой стороны, последняя банковская статистика свидетельствует о замедлении притока вкладов населения, что вызывает вопрос о других источниках фондирования роста кредитования, особенно в условиях невысокой ликвидности баланса банка (на начало этого года доля ликвидных активов составляла 9,6% по МСФО).

При текущих доходностях вероятность исполнения колл-опциона невелика. Текущая динамика котировок UST наводит на мысль, что банку будет экономически нецелесообразно исполнять колл-опцион по выпуску RUSB' 16, намеченный на декабрь этого года, поскольку ставка купона на последующие пять лет обращения может составить порядка 7,6%, тогда как выпуск RUSB' 15 торгуется сейчас с доходностью 8,4%. Возможно, этим и объясняется решение Русского Стандарта о выплате дивидендов, поскольку, кроме колл-опциона, отток ликвидности предстоит банку только в сентябре, когда он должен погасить выпуск рублевых облигаций РусСтанд-7, точный объем которых в обращении оценить сложно (по данным на начало года – около 3 млрд руб.).

Надежда Мырסיкова, myrsikovanv@uralsib.ru

КАЛЕНДАРЬ ПРЕДСТОЯЩИХ СОБЫТИЙ

Долговой рынок

29 августа	Размещение Медведь-Финанс-02 (1 млрд руб.). Размещение ТрансФин-М-15 (1 млрд руб.). Погашение Калужская область-34002 (1,3 млрд руб.).
30 августа	Погашение Ростелеком-7 (3 млрд руб.). Погашение ОМЗ-5 (1,5 млрд руб.). Погашение ТГК-2, 1 (3,087 млрд руб.).
31 августа	Размещение ТрансФин-М-БО-12 (0,5 млрд руб.). Размещение ТрансФин-М-БО-13 (0,5 млрд руб.). Оферта Макромир-Финанс-1 (1 млрд руб.).
1 сентября	Оферта МРСК Юга-2 (6 млрд руб.). Оферта АМЕТ-финанс-1 (2 млрд руб.).
5 сентября	Погашение ТК Финанс-2 (1 млрд руб.).
6 сентября	Погашение Волгоградская область-34003 (1 млрд руб.). Погашение ЮНИМИЛК Финанс-1 (2 млрд руб.). Погашение МИГ-Финанс-2 (3 млрд руб.). Погашение МОЭСК-1 (6 млрд руб.).
7 сентября	Погашение МОИА-2 (3 млрд руб.). Погашение ЕБРР-3 (7,5 млрд руб.).
8 сентября	Оферта СБ Банк-3 (1,5 млрд руб.).
12 сентября	Оферта РЖД-13 (15 млрд руб.). Оферта Элемент Лизинг-2 (0,7 млрд руб.).
13 сентября	Погашение Мосэнерго-1 (5 млрд руб.).
14 сентября	Погашение НК Альянс-1 (3 млрд руб.).
15 сентября	Оферта ТехноНИКОЛЬ-Финанс-2 (3 млрд руб.). Оферта Сибирская Аграрная Группа-2 (1 млрд руб.). Погашение Запсибкомбанк-1 (1,5 млрд руб.).
19 сентября	Оферта СИБУР Холдинг-2 (30 млрд руб.).
20 сентября	Оферта ПЭБ Лизинг-3 (0,5 млрд руб.). Погашение Сатурн-2 (2 млрд руб.). Погашение Банк Русский стандарт-7 (5 млрд руб.).
21 сентября	Оферта Россельхозбанк-2016 (500 млн долл.).
22 сентября	Оферта Северсталь БО-01 (15 млрд руб.). Погашение НОК-2 (0,4 млрд руб.).
23 сентября	Погашение Метрострой Инвест-1 (1,5 млрд руб.).
26 сентября	Оферта Акрон-2 (3,5 млрд руб.). Оферта Русский Международный Банк-3 (1,1 млрд руб.).

Денежный рынок

29 августа	Выплата налога на прибыль
30 августа	Минфин разместит на депозитах банков 10 млрд руб.
31 августа	Банки вернут Минфину 29 млрд руб.
14 сентября	Банки вернут Минфину 9,2 млрд руб.
15 сентября	Выплата страховых взносов
20 сентября	Выплата 1/3 НДС за 2 кв. 2011 г.
21 сентября	Банки вернут Минфину 40 млрд руб.
28 сентября	Банки вернут Минфину 70 млрд руб.
28 сентября	Выплата налога на прибыль
12 октября	Банки вернут Минфину 19,3 млрд руб.

КАЛЕНДАРЬ ОФЕРТ

Дата оферты	Выпуск	Объем выпуска, млн руб.	Цена оферты, %	Ставка предыдущег о купона, %	Новая ставка купона, %	Дата следующей оферты / погашения
31.08.11	Макромир-Финанс-1	1 000	100	7,75	-	-
01.09.11	МРСК Юга-2	6 000	100	17,5	8,1	26 августа 2014
	АМЕТ-финанс-1	2 000	100	8,5	8,5	22 августа 2013
08.09.11	СБ Банк-3	1 500	100	9,25	10,0	3 сентября 2012
12.09.11	РЖД-13	15 000	100	10,0	0,1	6 марта 2014
	Элемент Лизинг-2	700	100	11,5	12,0	8 декабря 2011
	ТехноНИКОЛЬ-Финанс-2	3 000	100	13,5	13,5	7 марта 2012
15.09.11	Сибирская Аграрная Группа-2	1 000	100	17,0	-	-
19.09.11	СИБУР Холдинг-2	30 000	100	13,5	-	-
20.09.11	ПЭБ Лизинг-3	500	100	14,0	-	-

Рынок рублевых облигаций

Выпуск	Объем, млн	Купон, %	Дата			Месяцев до		Цена	Изм.	Торговый объем, шт (осн.+РПС)	Котировки		Доходность, %			Дюр, лет	Рейтинг F/M/S	Сектор	
			купона	оферты	погаш	офрт	погаш				покупка	продажа	офрт	погаш	текущ				
КОРПОРАТИВНЫЕ РУБЛЕВЫЕ ОБЛИГАЦИИ																			
7Контин.02	7 000 R	8.75	15.12.11		14.06.12		9.8	97.75			95.50	100.00		11.91	4.46	0.70	торговля		
Абсолют 05	1 800 R	8.00	01.02.12	01.08.14	27.07.16	36.0	59.9	98.98	0.48		98.05	99.91	8.56		4.03	2.45	BB+/Ba3/	банки	
Авангард-03	1 500 R	8.00	11.11.11	11.05.12	10.05.13	9.0	20.8				100.20							банки	
АИЖК 10об	6 000 R	8.05	15.11.11		15.11.18		87.9	100.25			99.50	101.00		8.23	2.02	3.60	/A3/BBB	финансы	
АИЖК 11об	10 000 R	8.20	15.09.11		15.09.20		110.3	100.50		89 912	100.00	100.49		7.34	2.06	4.35	/A3/BBB	финансы	
АИЖК 16об	10 000 R	8.25	15.09.11		15.09.21		122.4	99.32			99.10	99.55		8.64	2.09	5.14	/A3/BBB	финансы	
АИЖК 17об	8 000 R	9.05	15.10.11		15.04.22		129.5	104.00		2 000	103.50	104.10		8.66	2.19	5.62	/A3/BBB	финансы	
АИЖК 18об	7 000 R	8.00	15.10.11	15.04.16	15.07.23	56.0	144.7	100.00	-0.10		99.00	101.00	8.24		2.02	3.59	/A3/BBB	финансы	
АИЖК 20об	5 000 R	8.60	15.09.11		15.12.27		198.5	101.88			101.00	102.75		8.65	2.13	7.86	/A3/BBB	финансы	
АИЖК 4об	900 R	8.70	01.11.11		01.02.12		5.3	101.20		1 641	100.80	101.45		6.01	2.17	0.41	/A3/BBB	финансы	
АИЖК 5об	2 200 R	7.35	15.10.11		15.10.12		13.9	101.40	0.40	6 000	101.00	101.60		6.21	1.83	1.03	/A3/BBB	финансы	
АИЖК 6об	2 500 R	7.40	15.10.11		15.07.14		35.1										/A3/BBB	финансы	
АИЖК 7об	4 000 R	7.68	15.10.11		15.07.16		59.5	100.10	0.20		99.50	100.70		7.87	1.93	2.64	/A3/BBB	финансы	
АИЖК 8об	5 000 R	7.63	15.09.11	15.03.14	15.06.18	31.0	82.8	100.00			99.00	101.00	7.85		1.92	1.57	/A3/BBB	финансы	
АИЖК-А19	6 000 R	7.70	15.11.11	15.05.15	15.11.24	45.0	161.0				99.00						/A3/BBB	финансы	
АиФ-02	1 000 R	11.25	23.12.11	23.12.11	21.12.12	4.0	16.1	99.60			99.01	100.20	12.79		5.63	0.29		телеком	
АК БАРС-03	10 000 R	7.90	25.10.11		25.10.11		2.0	100.22	0.02		100.13	100.30		6.58	3.93	0.15	BB/Ba3/	банки	
АК БАРС-04	5 000 R	8.25	18.10.11	24.04.12	15.10.13	8.0	26.0										BB/Ba3/	банки	
Акрон-2	3 500 R	14.05	22.09.11	26.09.11	19.09.13	1.0	25.2	100.50		251 412	100.41	100.60	6.19		6.97	0.08	B+/B1/	сырье	
Акрон-3	3 500 R	13.85	23.11.11	25.05.12	20.11.13	9.0	27.2				100.01						B+/B1/	сырье	
Акрон-4	3 750 R	7.95	29.11.11	29.05.14	18.05.21	34.0	118.4				99.00							сырье	
Акрон-5	3 750 R	7.95	29.11.11	29.05.14	18.05.21	34.0	118.4	99.62	-0.78		99.00	100.25	8.25		3.98	2.30		сырье	
Алроса-20	3 000 R	8.95	27.09.11		23.06.15		46.6	103.03	-0.07	822	103.00	103.11		8.26	2.16	3.00	BB-/Ba3/BB-	сырье	
Алроса-21	8 000 R	8.25	22.09.11	25.06.13	18.06.15	22.0	46.4	101.45	0.05		101.35	101.55	7.54		2.03	1.58	BB-/Ba3/BB-	сырье	
Алроса-22	8 000 R	8.25	27.09.11	28.06.13	23.06.15	22.0	46.6	101.43	0.03	9 405	101.30	101.43	7.58		2.03	1.59	BB-/Ba3/BB-	сырье	
Алроса-23	7 000 R	8.95	22.09.11		18.06.15		46.4	102.96	-0.14		102.80	103.11		8.29	2.17	2.99	BB-/Ba3/BB-	сырье	
Альфа-Банк-01	5 000 R	8.25	07.02.12	04.02.14	02.02.16	30.0	54.0	100.95	0.80	5 979	100.00	101.00	7.97		4.08	2.09	BB+/Ba1/BB-	банки	
АлтЗиБ-2 об	2 000 R	18.00	06.09.11		05.06.12		9.5	99.00	0.15	3 196	98.56	99.00		22.32	4.53	0.31		торговля	
АтомэнергОб	10 000 R	7.50	15.08.12		15.08.14		36.2	99.80			98.60	101.00		7.57	7.54	2.57	//BBB-	энергетика	
Аэрофлот БО-1	6 000 R	7.75	10.10.11		08.04.13		19.7	100.58	-0.42		99.00	102.15		7.37	3.84	1.46	BB+//	транспорт	
Аэрофлот БО-2	6 000 R	7.75	10.10.11		08.04.13		19.7	100.00	-1.00		99.01	101.00		7.75	3.86	1.45	BB+//	транспорт	
Банк Санкт-Петербург	5 000 R	8.10	11.10.11	13.10.11	09.04.13	2.0	19.7	100.20	0.02		100.11	100.30	6.18		4.03	0.12	/Ba3/	банки	
Банк Санкт-Петербург	5 000 R	7.50	26.09.11	26.03.12	23.09.13	7.0	25.3										/Ba3/	банки	
Банк Санкт-Петербург	3 000 R	8.50	15.12.11	13.12.12	12.12.13	16.0	28.0					102.00					/Ba3/	банки	
БанкМоск-2	10 000 R	7.55	03.02.12		01.02.13		17.5	99.90			99.60	100.20		7.77	3.77	1.28	BBB-/Ba2/	банки	
Башнефть-01	15 000 R	12.50	20.12.11	21.12.12	13.12.16	16.0	64.5	106.15		33 500	106.05	106.15	7.58		5.87	1.15		сырье	
Башнефть-02	15 000 R	12.50	20.12.11	21.12.12	13.12.16	16.0	64.5	106.05	-0.10	18 537	106.05	106.30	7.66		5.88	1.15		сырье	
Башнефть-03	20 000 R	12.50	20.12.11	21.12.12	13.12.16	16.0	64.5	106.15		44 300	106.05	106.29	7.58		5.87	1.15		сырье	
Белон 02	2 000 R	0.01	23.02.12		23.02.12		6.0	90.01	-9.99	1	91.01	103.99		23.66	0.01	0.40		металлургия	
Бинбанк-2	1 000 R	8.85	28.10.11	28.04.12	29.04.13	8.0	20.4					100.00					/B2/B-	банки	
БКЕразия1	5 000 R	8.40	28.12.11	27.06.16	20.06.18	59.0	83.0	100.30		50	100.00	100.40	8.47		4.18	3.71		сырье	
БНП Париба-01	2 000 R	7.70	27.09.11		29.03.14		31.5				98.50						//BBB-	банки	
ВБД ПП Зоб	5 000 R	7.45	31.08.11		27.02.13		18.4										/отозван/BB-	потреб. тов.	
ВБД ПП БО-01	3 000 R	7.35	14.10.11	12.10.12	11.10.13	14.0	25.9										/отозван/BB-	потреб. тов.	
ВБД ПП БО-02	3 000 R	7.35	14.10.11	12.10.12	11.10.13	14.0	25.9										/отозван/BB-	потреб. тов.	
ВБД ПП БО-03	3 000 R	7.35	14.10.11	12.10.12	11.10.13	14.0	25.9										/отозван/BB-	потреб. тов.	
ВБД ПП БО-06	5 000 R	7.90	29.12.11		27.06.13		22.4										/отозван/BB-	потреб. тов.	
ВБД ПП БО-07	5 000 R	7.90	29.12.11		27.06.13		22.4										/отозван/BB-	потреб. тов.	
ВБД ПП БО-08	5 000 R	7.35	14.10.11	12.10.12	11.10.13	14.0	25.9										/отозван/BB-	потреб. тов.	
ВИА АИЖК А	9 440 R	8.50	15.09.11		15.03.40		347.6	102.42			102.20	102.65		8.44	2.09	10.13	/A3/	финансы	
ВикторияФ-БО-01	2 000 R	8.00	14.02.12		12.02.13		17.9										отозван//	торговля	
ВК-Инвест1	10 000 R	9.25	20.01.12		19.07.13		23.1	103.50			102.00	105.00		7.37	4.46	1.65	/Ba3/BB-	телеком	
ВК-Инвест3	10 000 R	7.40	10.01.12		08.07.14		34.9	98.42	-0.08	25 000	98.30	98.55		8.18	3.75	2.42	/Ba3/BB-	телеком	
ВК-Инвест6	10 000 R	8.30	18.10.11		13.10.15		50.3	99.50	-1.00	120 056	99.50	99.75		8.62	4.16	3.20	/Ba3/BB-	телеком	
ВК-Инвест7	10 000 R	8.30	18.10.11		13.10.15		50.3	99.23	-1.37	219 853	98.88	99.60		8.70	4.17	3.20	/Ba3/BB-	телеком	
Внешрб 01	1 500 R	9.00	16.11.11	21.11.11	14.11.12	3.0	14.9	99.60			98.80	100.40	10.37		4.51	0.22	/B2/B	банки	
Водоканал Спб-1	2 000 R	8.80	14.12.11		09.12.15		52.2					102.00							сервис
ВостЭксБО1	1 000 R	7.50	08.09.11		07.03.13		18.6					100.00						/B2/	банки
ВостЭксБО5	1 000 R	9.00	20.10.11	23.04.12	17.10.13	8.0	26.1	100.15	0.05		100.00	100.30	8.77		4.48	0.59	/B2/	банки	
ВТБ - 5 об	15 000 R	7.40	20.10.11		17.10.13		26.1	100.40		100	99.50	100.40		7.39	1.84	1.85	BBB/Baa1/BBB	банки	
ВТБ - 6 об	15 000 R	7.20	12.10.11	13.07.12	06.07.16	11.0	59.2	100.53	-0.07	9 259	100.46	100.60	6.69		1.79	0.80	BBB/Baa1/BBB	банки	
ВТБ 24-1-ИП	15 000 R	9.70	14.09.11	20.12.11	10.12.14	4.0	40.1	100.85			100.70	101.00	6.63		2.40	0.29	BBB/Baa1/BBB	банки	
ВТБ БО-01	5 000 R	7.60	16.09.11		15.03.13		18.9	100.40	-0.15	65 096	100.40	100.70		7.53	1.89	1.36	BBB/Baa1/BBB		

Рынок рублевых облигаций

Выпуск	Объем, млн	Купон, %	Дата			Месяцев до		Цена	Изм.	Торговый объем, шт (осн.+РПС)	Котировки		Доходность, %			Дюр. лет	Рейтинг F/M/S	Сектор
			купона	оферты	погаш	офрт	погаш				покупка	продажа	офрт	погаш	текущ			
КОРПОРАТИВНЫЕ РУБЛЕВЫЕ ОБЛИГАЦИИ (продолжение)																		
ГАЗПРОМ А11	5 000 R	13.75	27.12.11		24.06.14	34.4	118.30	0.02	17 877	117.90	119.50		6.66	5.80	2.28	BBB/Baa1/BBB	сырье	
ГАЗПРОМ А13	5 000 R	13.12	27.12.11		26.06.12	10.2	105.70		300 008	105.70	106.45		6.09	6.19	0.76	BBB/Baa1/BBB	сырье	
ГАЗПРОМ А8	5 000 R	7.00	27.10.11		27.10.11	2.1				98.00						BBB/Baa1/BBB	сырье	
ГАЗПРОМ А9	5 000 R	7.23	15.02.12		12.02.14	30.0	99.62			99.00	100.24		7.54	3.62	2.14	BBB/Baa1/BBB	сырье	
ГазпромБ 2	5 000 R	6.54	23.11.11		20.11.13	27.2										/Baa3/BB+	банки	
ГазпромБ 3	10 000 R	6.17	10.10.11		10.10.11	1.5										/Baa3/BB+	банки	
ГазпромБ 4	20 000 R	7.85	17.11.11		15.11.12	14.9										/Baa3/BB+	банки	
ГазпромБ 5	20 000 R	6.85	24.11.11		22.11.12	15.1										/Baa3/BB+	банки	
ГазпромБ БО-01	10 000 R	7.75	08.12.11		08.12.13	27.8	100.48	-0.53		100.25	100.70		7.65	3.87	1.96	/Baa3/BB+	банки	
ГазпромБ БО-02	10 000 R	6.75	18.01.12	22.07.13	18.07.14	23.0	35.2	-0.10	6 700	99.00	99.20	7.35		3.43	1.68	/Baa3/BB+	банки	
Газпромнефть БО-5	10 000 R	7.15	11.10.11		09.04.13	19.7	100.30		255 083	100.20	100.40		7.06	3.55	1.42	/Baa3/BBB-	сырье	
Газпромнефть БО-6	10 000 R	7.15	11.10.11		09.04.13	19.7	100.40	-0.20	350 006	100.20	100.40		7.00	3.55	1.42	/Baa3/BBB-	сырье	
Газпромнефть-10	10 000 R	8.90	07.02.12	30.01.18	26.01.21	78.0	114.7	0.50	180 000	102.00	105.80	8.38		4.29	4.65	/Baa3/BBB-	сырье	
Газпромнефть-3	8 000 R	14.75	17.01.12	23.07.12	12.07.16	11.0	59.4	-0.01	129 184	107.00	107.30	6.53		6.87	0.82	/Baa3/BBB-	сырье	
Газпромнефть-4	10 000 R	8.20	18.10.11	10.04.18	09.04.19	81.0	92.8		1	99.00	102.10	8.16		4.05	4.72	/Baa3/BBB-	сырье	
Газпромнефть-8	10 000 R	8.50	07.02.12	02.02.16	02.02.16	54.0	102.20	-0.10	79 000	101.00	102.70		8.06	4.15	3.50	/Baa3/BBB-	сырье	
Газпромнефть-9	10 000 R	8.50	07.02.12	02.02.16	26.01.21	54.0	114.7		300 260	100.00	102.00	8.06		4.15	3.50	/Baa3/BBB-	сырье	
Главная дорога-03	8 000 R	5.00	21.11.11		30.10.28	209.2										BB/BB-	транспорт	
Глобэксбанк БО-01	5 000 R	8.30	16.02.12		16.02.13	18.0	101.59		17 223		101.20		7.27	4.12	1.32	BB/BB-	банки	
Глобэксбанк БО-02	5 000 R	8.10	22.01.12	25.01.12	22.07.13	5.0	23.2	0.25		100.25	100.75	6.79		4.06	0.39	BB/BB-	банки	
Глобэксбанк БО-03	3 000 R	8.10	08.12.11	13.06.12	08.12.13	10.0	27.8	0.20		100.25	100.35	7.69		4.05	0.72	BB/BB-	банки	
Глобэксбанк БО-04	3 000 R	6.95	01.02.12	03.08.12	01.08.14	11.0	35.7	0.15		99.40	99.90	7.43		3.52	0.86	BB/BB-	банки	
Глобэксбанк БО-05	2 000 R	8.10	08.12.11	13.06.12	08.12.13	10.0	27.8		32	100.00	100.10	8.10		4.06	0.72	BB/BB-	банки	
Глобэксбанк БО-06	2 000 R	6.95	01.02.12	03.08.12	01.08.14	11.0	35.7									BB/BB-	банки	
Группа Разг. БО-09	2 000 R	26.11.37		15.12.11		3.7										BB/BB-	с/х	
ГСС 01	5 000 R	9.25	22.09.11	27.09.11	26.03.17	1.0	68.0	100.06		99.92	100.20	7.11		4.61	0.08	BB//	машиностр.	
ГСС БО-01	3 000 R	8.25	23.12.11	23.12.11	20.12.13	4.0	28.2	100.60	10 000			6.42		4.09	0.31	BB//	машиностр.	
ГСС БО-02	3 000 R	8.50	25.10.11	24.04.12	22.04.14	8.0	32.3									BB//	машиностр.	
ГСС БО-03	3 000 R	8.25	25.10.11	23.04.13	22.04.14	20.0	32.3	100.00		99.60	100.40	8.41		4.11	1.43	BB//	машиностр.	
ГЭС 02	1 500 R	12.00	25.10.11		23.04.13	20.2				92.00						BB//	торговля	
ДВТГ-Ф 02	5 000 R	7.75	19.01.12		18.07.13	23.1										BB//	транспорт	
ДГК-01	5 000 R	7.75	09.09.11		08.03.13	18.7										BB//	энергетика	
ДельтаКр-6	5 000 R	7.20	21.12.11	25.06.14	15.06.16	34.0	58.5	99.00	4 000	98.60	99.25	7.69		3.63	2.40	/Baa1/	банки	
ДжейЭфСиГ1	2 000 R	5.00	20.10.11		20.10.11	1.8				98.77						//отозван	торговля	
ДМЦЕНТРоб1	1 150 R	8.50	06.12.11		26.05.15	45.6	94.45			92.30	96.60	10.58	4.54	2.90		AAA/Aaa/AAA	торговля	
ЕАБР-3	5 000 R	10.50	01.11.11	03.11.11	25.10.16	2.0	62.9	100.80		100.70	100.90	5.95	5.19	0.18		BBB/A3/BBB	банки	
ЕАБР-4	5 000 R	7.70	14.02.12	11.02.14	06.02.18	30.0	78.5	100.40	-0.10	365 010	100.10	100.40	7.54	3.82	2.20	BBB/A3/BBB	банки	
ЕБРР 03обл	7 500 R	4.21	07.09.11		07.09.11	0.4	100.12	0.12		100.00	100.25		0.42	1.05	0.03	AAA/Aaa/AAA	банки	
ЕБРР 04обл	3 000 R	4.21	15.09.11		12.06.14	34.0	100.50			100.00	101.00		4.08	1.04	2.53	AAA/Aaa/AAA	банки	
ЕБРР 05обл	5 000 R	4.24	12.10.11		09.04.14	31.9	100.50			100.00	101.00		4.10	1.05	2.39	AAA/Aaa/AAA	банки	
ЕБРР 06обл	1 000 R	0.50	16.06.12		15.06.16	58.5										BB/BB-	банки	
ЕвразХолдФ-1	10 000 R	9.25	23.09.11	22.03.13	13.03.20	19.0	104.1	101.68	0.67		101.25	102.10	8.25	4.54	1.34	BB-/B1/B	металлургия	
ЕвразХолдФ-2	10 000 R	9.95	31.10.11	28.10.15	19.10.20	51.0	111.4	103.03	-0.12	31 783	102.50	103.50	9.25	4.82	3.14	BB-/B1/B	металлургия	
ЕвразХолдФ-3	5 000 R	9.25	23.09.11	22.03.13	13.03.20	19.0	104.1	100.80	-1.19	42 000	101.70	101.85	8.87	4.58	1.33	BB-/B1/B	металлургия	
ЕвразХолдФ-4	5 000 R	9.95	31.10.11	28.10.15	19.10.20	51.0	111.4	103.03		44 999	101.01	106.59	9.25	4.82	3.14	BB-/B1/B	металлургия	
ЕвразХолдФ-5	5 000 R	8.40	08.12.11	06.06.16	27.05.21	58.0	118.7	99.50	-0.25	500	99.00	100.65	8.69	4.21	3.65	BB-/B1/B	металлургия	
ЕвразХолдФ-7	15 000 R	8.40	06.12.11	06.06.16	25.05.21	58.0	118.7	95.32	-1.67		90.00	100.65	9.84	4.39	3.59	BB-/B1/B	металлургия	
ЕвроХим-02	5 000 R	8.90	03.01.12	03.07.15	26.06.18	47.0	83.2	102.59		10	98.00	101.00	8.09	4.33	3.18	BB//BB	химия	
ЕвроХим-03	5 000 R	8.25	23.11.11	18.11.15	14.11.18	52.0	87.9	99.80	-1.85		98.00	101.60	8.32	4.12	3.44	BB//BB	химия	
ЕЭСК-02	1 000 R	8.74	06.10.11		05.04.12	7.4										BB//BB	энергетика	
Желдорил-2	2 500 R	12.00	20.10.11		19.04.12	7.9	100.64			99.30	101.98		11.20	5.95	0.56	BB//BB	финансы	
Желдорил-3	2 000 R	13.00	21.09.11		19.09.12	13.0				100.00						BB//BB	финансы	
ЗапСиб БО-01	2 000 R	9.75	23.12.11	27.12.12	20.06.14	16.0	34.3				99.99					BB//BB	банки	
Зенит Зобл	3 000 R	8.10	09.11.11		09.11.11	2.5	100.26	0.08		100.18	100.35		6.81	4.03	0.19	V+/Baa3/	банки	
Зенит 5обл	5 000 R	7.50	06.12.11	05.06.12	04.06.13	9.0	21.6	99.75		5 950	99.60	100.80	7.97	3.75	0.70	V+/Baa3/	банки	
Зенит 6обл	3 000 R	8.00	03.01.12	05.07.12	01.07.14	10.0	34.7	100.10		50	99.90	100.10	7.96	3.98	0.78	V+/Baa3/	банки	
Зенит БО-01	5 000 R	7.10	07.10.11	07.04.12	07.04.13	8.0	19.7	99.75		99.65	99.85	7.64		3.57	0.56	V+/Baa3/	банки	
Зенит БО-02	5 000 R	7.75	22.09.11	26.09.12	22.09.13	13.0	25.3	99.75		10 000	99.70	99.80	8.07	3.92	0.95	V+/Baa3/	банки	
Зенит БО-06	5 000 R	7.25	26.11.11	28.11.12	26.05.14	15.0	33.5	98.75	0.05	25 330	98.65	98.85	8.47	3.70	1.11	V+/Baa3/	банки	
ЗСД-01	5 000 R	8.75	06.12.11	02.06.16	13.05.31	58.0	240.0	102.00	-1.05		101.50	102.50	8.39	4.28	3.64	BB//BB	транспорт	
ЗСД-02	5 000 R	8.75	06.12.11	02.06.16	13.05.31	58.0	240.0	102.00	-1.00		101.50	102.50	8.39	4.28	3.64	BB//BB	транспорт	
ИКС5Фин 01	9 000 R	7.95	03.01.12		01.07.14	34.7	98.74			97.00	100.49		8.63	4.01	2.37	//B+	торговля	
ИКС5Фин 04	8 000 R	7.75	08.12.11	05.06.14	02.06.16	34.0	58.1	98.75		97.00	100.50	8.43		3.91	2.32	//B+	торговля	
Инвестторгбанк БО-0	2 000 R	9.60	25.11.11	25.05.12	25.11.13	9.0	27.4	99.80		99.50	100.10	10.08		4.85</				

Рынок рублевых облигаций

Выпуск	Объем, млн	Купон, %	Дата			Месяцев до		Цена	Изм.	Торговый объем, шт (осн.+РПС)	Котировки		Доходность, %			Дюр, лет	Рейтинг F/M/S	Сектор
			купона	оферты	погаш	офрт	погаш				покупка	продажа	офрт	погаш	текущ			
КОРПОРАТИВНЫЕ РУБЛЕВЫЕ ОБЛИГАЦИИ (продолжение)																		
Колейка БО-02	3 000 R	9.00	04.10.11		01.10.13		25.6	100.85	0.55	72	100.00	101.50		8.83	2.22	1.76	//отозван	торговля
Крайинвестбанк боб-1	1 500 R	9.25	19.10.11	19.10.12	19.04.14	14.0	32.2	99.08	0.08	198	99.05	99.50	10.35		4.68	0.98	/Ba3/	банки
КрЕврБ БО-01	5 000 R	8.10	27.10.11		27.04.14		32.5										/Ba3/	банки
КрЕврБ-06	4 000 R	8.30	21.02.12	21.08.12	18.02.14	12.0	30.2	99.80			99.50	100.10	8.70	4.15	0.89			
КузбассэнергоФ-1	10 000 R	8.05	26.12.11	26.06.14	14.06.21	34.0	119.3	98.95			98.00	99.90	8.62	4.06	2.36		энергетика	
КузбассэнергоФ-2	5 000 R	8.70	27.10.11	21.04.16	15.04.21	57.0	117.3	99.12			98.00	100.25	9.13	4.38	3.50		энергетика	
КуйбАзот-4	2 000 R	8.60	13.10.11		07.04.16		56.2	99.09			98.75	99.43		9.04	4.33	3.47		химия
ЛенСпецСМУ БО-2	2 000 R	14.50	24.11.11		23.05.13		21.2	103.52	-3.48		100.03	107.00		11.58	3.49	0.95	//B	строительство
ЛенСпецСМУ-1	2 000 R	16.00	14.09.11		07.12.12		15.6	104.11		720	104.10	104.24		10.88	3.79	0.66	//B	строительство
Ленэнерго02	3 000 R	8.54	27.01.12		27.01.12		5.1	101.18	0.62		100.47	101.90		5.72	4.21	0.40	/Ba2/	энергетика
Ленэнерго3	3 000 R	8.02	19.10.11		18.04.12		7.9	100.90			100.40	101.40		6.66	3.96	0.59	/Ba2/	энергетика
ЛОКОБанк 5	2 500 R	8.10	26.01.12	26.07.12	23.07.15	11.0	47.6	99.00			98.00	100.00	9.46	4.08	0.82	V-/B2/	банки	
ЛОКОБанк БО-01	2 500 R	8.50	09.02.12	09.02.12	06.02.14	6.0	29.8	99.69	0.29		99.31	99.70	9.40	4.25	0.42	V-/B2/	банки	
ЛСР 02 обл	5 000 R	9.80	02.02.12	31.01.13	01.08.13	17.0	23.5	100.70		500	99.60	100.70	9.48	4.85	1.25	V/B2/	строительство	
ЛСР БО-01	1 500 R	10.50	27.12.11	02.07.12	25.06.13	10.0	22.3	101.23			100.01	102.45	8.94	5.17	0.76	V/B2/	строительство	
ЛСР БО-02	2 000 R	10.00	13.09.11		10.09.13		24.9	101.05	-0.95	66	100.05	101.85		9.64	4.93	1.66	V/B2/	строительство
ЛСР БО-03	2 000 R	9.50	22.09.11		20.03.14		31.2	100.95		382	99.80	102.00		9.28	4.69	2.06	V/B2/	строительство
ЛСР БО-05	2 000 R	8.47	26.01.12		24.07.14		35.4	98.50	0.50	5	97.50	98.50		9.27	4.29	2.40	V/B2/	строительство
ЛукойлЗобл	8 000 R	7.10	08.12.11		08.12.11		3.5	100.65		3 597	100.50	101.35		4.80	3.52	0.27	BBB-/Baa2/BBB-	сырье
ЛукойлАобл	6 000 R	7.40	08.12.11		05.12.13		27.7	101.03	1.03		100.51	101.55		7.02	3.65	1.97	BBB-/Baa2/BBB-	сырье
ЛукойлБО01	5 000 R	13.35	06.02.12		06.08.12		11.5	106.22	0.07		106.15	106.30		6.57	6.27	0.86	BBB-/Baa2/BBB-	сырье
ЛукойлБО02	5 000 R	13.35	06.02.12		06.08.12		11.5	106.22	0.07	2 598	106.15	106.30		6.58	6.27	0.86	BBB-/Baa2/BBB-	сырье
ЛукойлБО03	5 000 R	13.35	06.02.12		06.08.12		11.5	106.22	0.02		106.15	106.30		6.57	6.27	0.86	BBB-/Baa2/BBB-	сырье
ЛукойлБО04	5 000 R	13.35	06.02.12		06.08.12		11.5	106.27	-0.03	76 966	106.15	106.30		6.52	6.26	0.86	BBB-/Baa2/BBB-	сырье
ЛукойлБО05	5 000 R	13.35	06.02.12		06.08.12		11.5	106.22		22 448	106.15	106.30		6.58	6.27	0.86	BBB-/Baa2/BBB-	сырье
ЛукойлБО06	5 000 R	9.20	15.12.11		13.12.12		15.8	103.02	0.05		102.90	103.14		6.84	4.45	1.16	BBB-/Baa2/BBB-	сырье
ЛукойлБО07	5 000 R	9.20	15.12.11		13.12.12		15.8	103.02			102.90	103.14		6.84	4.45	1.16	BBB-/Baa2/BBB-	сырье
Магнит БО-01	1 000 R	8.25	12.09.11		09.09.13		24.8					100.45						торговля
Магнит БО-02	1 000 R	8.25	12.09.11		09.09.13		24.8					100.45						торговля
Магнит БО-03	1 500 R	8.25	12.09.11		09.09.13		24.8					100.45						торговля
Магнит БО-04	2 000 R	8.25	12.09.11		09.09.13		24.8					100.40						торговля
Магнит БО-05	5 000 R	8.00	02.09.11		28.02.14		30.6	99.18			98.00	100.35		8.54	4.02	2.06		торговля
Магнит БО-06	5 000 R	7.75	25.10.11		22.04.14		32.3				98.00							торговля
МагнитФ 02	5 000 R	8.20	23.09.11		23.03.12		7.0	101.02			100.50	101.54		6.45	4.05	0.52		торговля
МастерБ-3	1 200 R	8.00	30.11.11		30.11.11		3.2										отозван//	банки
МБРР 02обл	3 000 R	7.00	29.09.11		28.03.13		19.3					100.10					V+/B1/	банки
МБРР 03обл	3 000 R	7.25	25.10.11	27.10.11	23.04.13	2.0	20.2	99.66			99.01	100.30	9.37	1.81	0.16		V+/B1/	банки
МБРР 04обл	5 000 R	6.00	01.09.11	01.03.12	27.02.14	6.0	30.5										V+/B1/	банки
МБРР 05обл	5 000 R	8.25	15.12.11	19.12.11	12.06.14	4.0	34.0	99.98	-0.20		99.65	100.30	8.15	4.12	0.29		V+/B1/	банки
МДМ-Банк БО-01	5 000 R	12.75	01.12.11		29.11.12		15.4	105.65	0.65	20 000	105.00	106.00		8.09	6.02	1.09	BB/Baa2/B+	банки
МДМ-Банк БО-02	5 000 R	8.15	23.09.11		21.03.14		31.3	98.83	-0.67	122	98.00	99.45		8.85	4.11	2.10	BB/Baa2/B+	банки
МежПромБ-1	3 000 R		30.12.11		03.01.18		77.4										D/Caa2/D	банки
МетКомБ-1	1 500 R	8.70	02.02.12	06.02.13	02.08.14	18.0	35.7											банки
Метсера-Ф1	1 500 R	9.00	23.11.11		23.05.12		9.0	97.56	-2.44		95.01	100.10		12.89	4.60	0.64		торговля
Мечел 13об	5 000 R	10.00	06.09.11	03.09.15	25.08.20	49.0	109.6	102.75	-0.75		102.00	103.50	9.36	4.85	2.99	/B1/	металлургия	
Мечел 14об	5 000 R	10.00	06.09.11	03.09.15	25.08.20	49.0	109.6	101.76			100.02	103.49	9.68	4.90	2.98	/B1/	металлургия	
Мечел 15об	5 000 R	8.25	21.02.12	18.02.14	09.02.21	30.0	115.2	99.05			98.00	100.10	8.87	4.15	2.11	/B1/	металлургия	
Мечел 16об	5 000 R	8.25	21.02.12	18.02.14	09.02.21	30.0	115.2	99.05			98.00	100.10	8.87	4.15	2.11	/B1/	металлургия	
Мечел 17об	5 000 R	8.40	08.12.11	06.06.16	27.05.21	58.0	118.7	98.03		858	98.03	100.40	9.09	4.27	3.63		металлургия	
Мечел 18об	5 000 R	8.40	08.12.11	06.06.16	27.05.21	58.0	118.7	98.50	2.50	236 000	98.50	100.40	8.96	4.25	3.64		металлургия	
Мечел 2об	5 000 R	7.40	14.12.11		12.06.13		21.9	99.47	0.97	5	96.06	98.50		7.86	3.71	1.57	/B1/	металлургия
Мечел 4об	5 000 R	19.00	27.10.11	30.07.12	21.07.16	11.0	59.7	109.40		255 430	109.40	111.24	8.41	4.33	0.80	/B1/	металлургия	
Мечел 5об	5 000 R	12.50	18.10.11	18.10.12	09.10.18	14.0	86.7	105.10	-0.39	37 802	104.50	107.20	7.98	2.96	1.00	/B1/	металлургия	
Мечел-19об	5 000 R	8.40	13.12.11	09.06.16	01.06.21	58.0	118.9	99.42	0.92		98.50	100.35	8.72	4.21	3.66		металлургия	
МечелБО-01	5 000 R	12.50	11.11.11	11.11.11	09.11.12	3.0	14.7	101.25	0.05	636	101.10	101.20	6.43	6.16	0.20	/B1/	металлургия	
МечелБО-02	5 000 R	9.75	13.09.11		12.03.13		18.8	102.20	-0.10	500	101.20	102.25		8.37	4.76	1.30	/B1/	металлургия
МечелБО-03	5 000 R	9.75	26.10.11		24.04.13		20.2	100.54	-1.80		98.00	103.09		9.59	4.84	1.40	/B1/	металлургия
МИА-Зоб	1 500 R	7.25	24.11.11		24.02.12		6.1										/Ba2/	финансы
МИА-4обл ип	2 000 R	7.35	06.10.11	18.10.12	01.10.15	14.0	49.9										/Ba2/	финансы
МИА-5обл	2 000 R	7.90	20.10.11	18.07.13	17.07.14	23.0	35.2										/Ba2/	финансы
МиГ-Ф 02	3 000 R	0.10	06.09.11		06.09.11		0.4											машиностр.
Микоян-2об	2 000 R	13.50	09.02.12	24.02.12	07.02.13	6.0	17.7	102.00			101.00	103.00	8.38	6.60	0.46		потреб. Тов	
М-Индустр2	1 500 R	10.75	11.01.12		10.07.13		22.8	26.08	1.08	693	24.11	29.99		145.58	20.55	0.63		строительство
МираторФ-БО-1	3 000																	

Рынок рублевых облигаций

Выпуск	Объем, млн	Купон, %	Дата			Месяцев до		Цена	Изм.	Торговый объем, шт (осн.+РПС)	Котировки		Доходность, %			Дюр, лет	Рейтинг F/M/S	Сектор
			купона	оферты	погаш	офрт	погаш				покупка	продажа	офрт	погаш	текущ			
КОРПОРАТИВНЫЕ РУБЛЕВЫЕ ОБЛИГАЦИИ (продолжение)																		
МойБанк 5	5 000 R	10.00	20.10.11	19.04.12	16.04.15	8.0	44.3				101.70					/B3/	банки	
МОСМАРТ Ф 1	2 000 R	0.01	13.10.11	19.10.11	12.04.12	2.0	7.7				1.81	101.70					торговля	
МособгазФ2	3 000 R	9.25	24.12.11		24.06.12		10.1	96.74	-1.26	1 722	97.06	97.98		13.94	4.77	0.71	сервис	
МосТрАвтФ1	7 500 R	11.80	20.12.11		18.12.12		16.0										транспорт	
Мосэнерго1	5 000 R	12.50	13.09.11		13.09.11		0.6	100.37		50 500	100.32	100.38		4.83	6.21	0.05	//BB	
Мосэнерго2	5 000 R	7.65	23.02.12	01.03.12	18.02.16	6.0	54.6	100.75	0.03	52 000	100.00	101.15		5.96	3.79	0.49	//BB	
Мосэнерго3	5 000 R	10.25	02.12.11	06.12.12	28.11.14	16.0	39.7	102.00		30 000	100.01	104.00		8.60	5.01	1.11	//BB	
МОЭК-01	3 500 R	6.35	27.10.11		25.07.13		23.3				100.50						BB+/BB	
МОЭСК-01	6 000 R	8.05	06.09.11		06.09.11		0.4	99.80			99.50	100.10		15.21	4.02	0.03		
МРСК Ур.01	1 000 R	8.60	22.11.11		22.05.12		9.0				88.10						энергетика	
МРСК Юга 2	6 000 R	17.50	30.08.11	01.09.11	26.08.14	0.0	36.5										энергетика	
МТС 01	10 000 R	7.00	20.10.11		17.10.13		26.1	96.40	-3.39		93.02	99.78		9.07	3.62	1.81	BB+/Ba2/BB	
МТС 02	10 000 R	7.75	25.10.11		20.10.15		50.5	100.35	1.25	3 002	99.50	100.35		7.79	3.85	3.29	BB+/Ba2/BB	
МТС 03	4 000 R	8.00	20.12.11	20.06.13	12.06.18	22.0	82.7	102.00		500	97.01		6.90	82.7	3.91	1.60	BB+/Ba2/BB	
МТС 04	15 000 R	7.60	15.05.12		13.05.14		33.0	99.05	-0.94	25 003	99.30	99.89		7.98	7.65	2.32	BB+/Ba2/BB	
МТС 05	15 000 R	14.25	24.07.12	26.07.12	19.07.16	11.0	59.6	106.34	-0.15	4 906	106.17	107.00	6.77		13.36	0.86	BB+/Ba2/BB	
МТС 07	10 000 R	8.70	15.11.11		07.11.17		75.5	102.00	0.50	246 948	101.30	102.00		8.45	4.25	4.45	BB+/Ba2/BB	
МТС 08	15 000 R	8.15	15.11.11	12.11.15	03.11.20	51.0	111.9	98.64	-1.37	236 000	99.26	100.45	8.71		4.12	3.28	BB+/Ba2/BB	
НацКап-БО-03	500 R	8.20	26.12.11		23.06.14		34.4	100.00			99.25	100.74		8.36	4.09	2.35		
НацКап-БО-04	500 R	8.20	26.12.11		23.06.14		34.4	100.00			99.25	100.74		8.36	4.09	2.35	финансы	
НацСтандарт-01	1 500 R	10.00	08.09.11	09.03.12	11.03.14	7.0	30.9	100.25	0.01		100.00	100.50	9.72		5.00	0.47	банки	
НК Альянс-01	5 000 R	9.25	07.02.12		04.02.14		29.8	99.00		404	97.00	101.00		9.95	4.66	2.03	B/B+	
НК Альянс-01	3 000 R	14.00	14.09.11		14.09.11		0.6	100.75			100.00	101.50		-0.38	6.93	0.05	B/B+	
НК Альянс-03	5 000 R	9.75	31.01.12	02.08.13	21.07.20	24.0	108.4	100.50		3 000	98.00		9.64		4.84	1.64	B/B+	
НК Альянс-04	5 000 R	8.85	13.12.11	10.06.16	01.06.21	58.0	118.9	99.00		40 000	92.00	99.05		9.30	4.46	3.60		
НК Альянс-06	5 000 R	8.85	16.12.11	15.06.16	04.12.20	58.0	112.9	98.27		5 242	92.00	111.00	9.49		4.49	3.60		
НКНХ-04 об	1 500 R	10.00	26.09.11		26.03.12		7.1				98.00						B+/Ba3/	
НЛМК-БО-01	5 000 R	9.75	06.12.11		04.12.12		15.5	102.44			98.00	106.89		7.83	4.75	1.12	BB+/Ba1/BBB-	
НЛМК-БО-05	10 000 R	10.75	01.11.11		30.10.12		14.4	104.50	0.10	26 200	104.00			6.82	5.13	1.04	BB+/Ba1/BBB-	
НЛМК-БО-06	10 000 R	7.75	06.09.11		05.03.13		18.6	101.08			100.00	102.15		7.11	3.82	1.32	BB+/Ba1/BBB-	
НОВАТЭК БО-1	10 000 R	7.50	27.12.11		25.06.13		22.3	101.25			100.00	102.50		6.87	3.69	1.62	BBB-/Ba2/BBB-	
Новикобанк-01	2 000 R	9.00	24.11.11	25.05.12	25.11.13	9.0	27.4										/B2/	
Новикобанк-БО-01	3 000 R	8.50	07.01.12	07.07.13	07.07.14	23.0	34.9	99.00			98.00	99.99	9.29		4.33	1.60	/B2/	
НОМОС 11в	5 000 R	7.40	04.01.12	09.07.12	02.07.14	11.0	34.7	100.09			99.70	100.48	7.29		3.69	0.80	BB/Ba3/	
НОМОС 12в	5 000 R	8.50	23.02.12	28.08.13	28.08.17	24.0	73.1	102.20	2.20	11 500	99.00	102.20	7.40		4.17	1.76	BB/Ba3/	
НОМОС 9в	5 000 R	6.25	16.12.11	15.06.12	14.06.13	10.0	21.9	99.14	-0.11		98.82	99.45	7.49		3.14	0.74	BB/Ba3/	
НОМОС БО-01	5 000 R	7.00	24.02.12	24.02.12	24.02.14	6.0	30.4	99.82			99.45	100.20	7.50		3.54	0.46	BB/Ba3/	
НорНикель БО-03	15 000 R	7.00	31.01.12		30.07.13		23.5	100.70	0.55	21 502	100.00	100.70		6.71	3.47	1.72	BB+/Ba2/BBB-	
НПК-1	3 000 R	9.25	14.10.11		10.07.15		47.1	102.00		163 000	101.50	102.00		8.44	2.26	1.74		
НС-фин.-БО-01	2 000 R	10.50	04.11.11		02.05.14		32.7				104.00							
НФК-БО-01	2 000 R	10.00	15.10.11		15.04.14		32.1	99.03		53 840	99.00	100.00		10.71	5.06	2.08	/B2/B-	
ОАК-01	46 280 R	8.00	13.09.11		17.03.20		104.2										финансы	
ОбКондФ-01	3 000 R	10.75	16.11.11		16.05.12		8.8										производство	
ОбКондФ-02	3 000 R	10.50	19.10.11	22.11.11	17.04.13	3.0	20.0										потреб. тов.	
Оборонпром-01	21 091 R	8.00	21.10.11		24.04.20		105.5										V/	
ОГК-3 об	3 000 R	7.50	09.12.11		09.12.11		3.5										энергетика	
ОГК-5 БО-15	4 000 R	7.50	20.12.11	21.06.12	18.06.13	10.0	22.1	100.78			100.65	100.90	6.56		3.71	0.75	/Ba3/	
ОГК-5 БО-18	5 000 R	7.10	28.12.11		25.06.14		34.5	98.60			98.00	99.20		7.80	3.59	2.40		
ОГК-5 об-1	5 000 R	12.25	29.09.11		29.09.11		1.1	99.76	-0.75		98.81	100.70		15.16	6.12	0.08	/Ba3/	
ОГК-6 01об	5 000 R	7.25	20.10.11		19.04.12		7.9	100.30			100.20	100.40		6.86	3.60	0.59		
ОМЗ - 6 об	1 600 R	13.00	02.12.11	02.12.11	31.05.13	3.0	21.5	100.10			99.01	101.18	12.83		6.48	0.24		
ОМЗ-5 об	1 500 R	13.00	30.08.11		30.08.11		0.1										/B-	
ОТП Банк-02	2 500 R	8.25	27.09.11		25.03.14		31.4	98.93	-0.32	2 474	98.00	99.70		8.91	4.16	2.11	BB/Ba1/	
ОТП Банк-БО-01	5 000 R	7.95	31.01.12		29.07.14		35.6	98.25	0.43	30 000	97.00	98.50		8.82	4.04	2.44	BB/Ba1/	
Парнас-М 2	1 000 R	9.50	17.11.11		17.11.11		2.8										потреб. тов.	
Первобанк БО-01	1 500 R	8.10	26.10.11	25.04.12	24.04.13	8.0	20.2										/B3/	
Первобанк БО-02	1 500 R	8.50	13.10.11		10.04.14		31.9					99.50					/B3/	
Петрокомб5	5 000 R	12.75	19.12.11	19.12.12	21.12.14	16.0	40.4					107.99					/Ba3/B+	
Петрокомб6	3 000 R	7.75	21.02.12		22.08.12		12.1										/Ba3/B+	
Петрокомб7	3 000 R	7.00	21.02.12		22.08.12		12.1				87.00						/Ba3/B+	
Почта-01	7 000 R	8.25	27.09.11	25.03.14	22.03.16	31.0	55.7	100.50		753	100.15	100.80	8.19		4.09	2.13		
ПромсвБ БО-03	5 000 R	8.60	07.02.12		04.02.14		29.8	99.10			98.00	100.20		9.22	4.33	2.06	BB-/Ba2/отозван	
ПромсвБ-05	4 500 R	7.75	18.11.11		18.05.12		8.9	100.08		25 000	99.90	100.25		7.76	3.86	0.66	BB-/Ba2/отозван	
ПромсвБ-06	5 000 R	8.25	08.12.11		17.06.13		22.0	99.38			98.86	99.90		8.64	4.14	1.56	BB-/Ba2/отозван	
ПромТр02об	3 000 R	0.01	18.10.11		18.10.11		1.8				1.10							
ПромТр03об	5 000 R	11.25	25.01.12		24.07.13		23.3	95.00	19.00		94.00	96.00		14.83	5.90	1.53	машиностр.	
ПротекФин1	5 000 R	12.00	02.11.11		02.11.11		2.3	99.45			98.51	100.39		15.37	6.02	0.16	торговля	
ПрофМедиаФ-1	3 000 R																	

Рынок рублевых облигаций

Выпуск	Объем, млн	Купон, %	Дата			Месяцев до		Цена	Изм.	Торговый объем, шт (осн.+РПС)	Котировки		Доходность, %			Дюр, лет	Рейтинг F/M/S	Сектор
			купона	оферты	погаш	офрт	погаш				покупка	продажа	офрт	погаш	текущ			
КОРПОРАТИВНЫЕ РУБЛЕВЫЕ ОБЛИГАЦИИ (продолжение)																		
СистГалс 1	3 000 R	8.50	11.10.11		08.04.14		31.9									отозван//	строительство	
СистГалс 2	2 000 R	8.50	18.10.11		15.04.14		32.1									отозван//	строительство	
Система-01	6 000 R	9.75	08.09.11		07.03.13		18.6	101.93	-1.67		99.02	104.84		8.55	4.77	1.29	BB-/Ba3/BB	телеком
Система-02	20 000 R	14.75	14.02.12	14.08.12	12.08.14	12.0	36.1	107.25			107.00	107.89	7.01	6.86	0.88	BB-/Ba3/BB	телеком	
Система-03	19 000 R	12.50	01.12.11	04.12.12	24.11.16	16.0	63.9	106.75	0.60	13 599	106.00	108.00	6.86	5.84	1.12	BB-/Ba3/BB	телеком	
Система-04	19 500 R	7.65	20.09.11		15.03.16		55.4	100.48		5 298	99.50	101.35		7.54	3.80	1.84	BB-/Ba3/BB	телеком
Ситроникс БО-1	2 000 R	11.50	20.12.11	26.06.12	18.06.13	10.0	22.1	99.91		86	99.91	100.00	11.96	5.86	0.72	B-/B3/	телеком	
Ситроникс БО-2	3 000 R	10.75	10.10.11	15.10.12	07.10.13	14.0	25.8	98.00		3 392	98.00	99.40	12.88	5.47	0.94	B-/B3/	телеком	
СКБ-банк БО-03	3 000 R	9.15	29.11.11	29.05.12	26.11.13	9.0	27.4	99.26		1 058	99.26	99.98	10.40	4.60	0.67	B/B2/	банки	
СКБ-банк БО-04	2 000 R	9.80	07.12.11	12.12.11	05.06.13	4.0	21.6	100.28	-0.12		100.02	100.55	8.44	4.87	0.27	B/B2/	банки	
СКБ-банк БО-05	2 000 R	8.25	13.10.11	11.10.12	10.04.14	14.0	31.9	98.70		390	96.14	98.70		4.17	0.98	B/B2/	банки	
СКБ-банк БО-06	2 000 R	8.50	10.01.12	12.07.13	08.07.14	23.0	34.9	98.00			96.00	100.00	9.88	4.32	1.60	B/B2/	банки	
Соллерс БО-02	2 000 R	13.00	02.11.11	07.05.12	01.05.13	8.0	20.5	102.50		21 548	101.30	102.50	9.13	6.32	0.61		автопром	
Соллерс2	3 000 R	12.50	18.01.12		17.07.13		23.0	102.10	0.60	151 543	102.10	104.00		11.54	6.10	1.55		автопром
СОРУС КАП2	1 500 R		06.10.11		05.04.12		7.4											торговля
СтрКредБО1	1 000 R	9.90	28.01.12	01.08.12	28.07.14	11.0	35.6											банки
СтрКредБО2	1 000 R	9.90	28.01.12	01.08.12	28.07.14	11.0	35.6											банки
СтрТГаз02	5 000 R	8.49	13.01.12		13.07.12		19.8	94.99	0.03	421	94.07	94.99		15.26	4.46	0.75		строительство
СтрТГаз03	5 000 R	8.50	13.10.11		11.04.13		19.8				88.15							строительство
СУ-155 Зоб	3 000 R	12.70	15.02.12		15.02.12		5.8	97.78	0.28	1 275	97.51	97.78		18.55	6.48	0.40		строительство
СудострБ БО-01	2 000 R	9.75	03.09.11	03.03.12	03.03.14	6.0	30.7										/B3/	банки
СудострБ-3	1 500 R	9.25	05.09.11	05.09.11	03.09.12	0.0	12.5										/B3/	банки
СУЭК Финанс-01	10 000 R	9.35	06.01.12	10.07.13	26.06.20	23.0	107.6	101.90	-0.25	199 224	101.50	102.30	8.33	4.58	1.61			сырье
Сэтл групп1	1 000 R	11.70	15.11.11		15.05.12		8.8	98.00	0.35	1 205	97.72	98.00		15.18	5.95	0.60		строительство
Татнефть БО-01	5 000 R	7.25	23.09.11		20.09.13		25.2	100.28			99.00	101.55		7.23	3.60	1.78	B+//	сырье
Таттелеком 4	1 500 R	8.25	03.11.11		01.11.12		14.4				95.01							телеком
ТатфондБ 5	2 000 R	8.50	21.09.11		21.03.12		6.9	99.85			99.00	100.70		8.95	4.24	0.50	/B2/	банки
ТатфондБ 6	2 000 R	8.75	30.08.11	28.02.12	26.02.13	6.0	18.3										/B2/	банки
ТатфондБ 7	1 000 R	8.75	16.12.11	22.12.11	14.12.12	4.0	15.9										/B2/	банки
ТатфондБ БО-01	2 000 R	9.50	29.12.11	28.06.12	26.12.13	10.0	28.4	99.50		1 438	99.10	99.90	10.36	4.76	0.74	/B2/	банки	
ТатфондБ БО-02	2 000 R	8.75	20.10.11	18.10.12	17.04.14	14.0	32.2	99.05	0.05	66	98.00	99.90	9.86	4.40	0.99	/B2/	банки	
ТВЗ БО-01	2 000 R	6.50	14.12.11		12.06.13		21.9											машиностр.
ТГК-1 01	4 000 R	8.50	13.09.11	15.03.12	11.03.14	7.0	30.9	99.25			97.50	101.00	10.07	4.27	0.48			энергетика
ТГК-1 02	5 000 R	6.70	03.01.12	02.07.13	01.07.14	23.0	34.7	98.48			97.60	99.37	7.73	3.39	1.63			энергетика
ТГК-10 об2	5 000 R	6.50	08.02.12	08.02.12	06.02.13	6.0	17.7											энергетика
ТГК-2 БО-01	5 000 R	9.00	20.09.11		17.09.13		25.1	99.13		336	99.10	100.30		9.69	4.53	1.69	CCC//	энергетика
ТГК-2-01	4 000 R	6.75	30.08.11		30.08.11		0.1										CCC//	энергетика
ТГК-4 об.1	5 000 R	8.00	01.12.11		31.05.12		9.3				86.06							энергетика
ТГК-5-01	5 000 R	8.75	14.10.11	16.10.13	06.10.17	26.0	74.4	101.40			101.05	101.76	8.12	4.30	1.80			энергетика
ТГК-6-01	5 000 R	8.30	01.09.11	03.09.13	24.08.17	25.0	73.0											энергетика
ТГК-6Ине-1	2 000 R	7.50	22.11.11		21.02.12		6.0				97.00							энергетика
ТГК-8 01	3 500 R	8.80	10.11.11		10.05.12		8.6											энергетика
ТГК-9-01	7 000 R	8.10	13.02.12	15.08.13	07.08.17	24.0	72.4	100.48		64	100.00	100.75	7.95	4.02	1.72			энергетика
Теле2-01	5 000 R	8.40	23.12.11	22.06.16	11.06.21	59.0	119.2	100.10	0.25	233 001	99.80	100.25	8.52	4.18	3.70	BB+//	телеком	
Теле2-02	5 000 R	8.40	23.12.11	22.06.16	11.06.21	59.0	119.2	100.00	0.05	290 902	99.80	100.10	8.55	4.19	3.70	BB+//	телеком	
Теле2-03	3 000 R	8.40	23.12.11	22.06.16	11.06.21	59.0	119.2	99.80	0.40	45 002	99.80	100.10	8.60	4.20	3.69	BB+//	телеком	
Терна-Ф 02	1 500 R	1.00	04.11.11		04.11.11		2.3											производство
ТехНикольФ	3 000 R	1.00	08.09.11		07.03.12		6.5				97.00							производство
ТКСБанк 02	1 400 R	20.00	26.01.12		28.07.13		23.4	110.69	0.58	287	110.69	111.00		13.93	9.06	1.48		банки
ТКСБанк БО-01	1 600 R	14.22	23.09.11		20.09.13		25.2	101.25		66	101.45	101.99		13.95	7.00	1.55		банки
ТКСБанк БО-02	1 500 R	16.50	29.11.11	29.11.11	26.11.13	3.0	27.4	100.30	-0.35	136	100.06	100.30	15.54	8.20	0.22			банки
ТКСБанк БО-03	1 500 R	14.00	21.02.12	21.08.12	18.02.14	12.0	30.2	99.06	-0.93	5 801	99.11	99.85	15.62	7.05	0.83			банки
ТКФинанс БО 1	500 R	10.50	28.12.11		25.06.14		34.5											финансы
ТКФинанс БО 2	500 R	10.50	28.12.11		25.06.14		34.5											финансы
ТМК БО-01	5 000 R	8.85	25.10.11		22.10.13		26.3	101.00		1 500	98.06			8.50	4.37	1.80	/B1/B	производство
Трансаэро-1	3 000 R	11.85	26.10.11	25.04.12	23.10.13	8.0	26.3	100.13	0.03	334	100.20	101.00	11.92	5.90	0.57			транспорт
ТрансКапитал-2	1 800 R	8.15	20.09.11	18.09.12	15.03.16	13.0	55.4	100.65		2 000	98.00	100.70	7.64	4.04	0.94			банки
ТрансКонт1	3 000 R	9.50	30.08.11		26.02.13		18.3											банки
ТрансКонт2	3 000 R	8.80	08.12.11		04.06.15		45.9	102.75	0.25		102.50	103.00		7.90	4.27	2.48	BB+/Ba2/	транспорт
ТрансКред БО-1	5 000 R	7.80	17.11.11		17.11.13		27.1	100.00			99.50	100.50		7.84	3.87	1.90	/Ba1/BB+	банки
ТрансКред2	3 000 R	6.90	13.12.11		12.06.12		9.7				100.25						/Ba1/BB+	банки
ТрансКредБ	3 000 R	7.90	10.02.12		12.08.13		23.9	100.98	0.47		100.50	101.45		7.49	3.92	1.72	/Ba1/BB+	банки
ТрансКредБ	4 000 R	8.25	20.10.11		17.04.14		32.2	102.00		115 000	100.55	102.00		7.53	4.03	2.20	/Ba1/BB+	банки
Трансмаш БО-01	3 000 R	6.50	26.01.12		23.01.14		29.4											машиностр.
Транснефть-01	35 000 R	10.00	21.05.12	20.05.15	13.05.19	45.0	93.9	104.45			100.00	108.90	8.52	9.55	2.98	/Baa1/BBB	сырье	
Транснефть-02	35 000 R																	

Рынок рублевых облигаций

Выпуск	Объем, млн	Купон, %	Дата			Месяцев до		Цена	Изм.	Торговый объем, шт (осн.+РПС)	Котировки		Доходность, %			Дюр, лет	Рейтинг F/M/S	Сектор
			купона	оферты	погаш	офрт	погаш				покупка	продажа	офрт	погаш	текущ			
КОРПОРАТИВНЫЕ РУБЛЕВЫЕ ОБЛИГАЦИИ (продолжение)																		
ФСК ЕЭС-04	6 000 R	7.30	06.10.11		06.10.11	1.4	100.40	0.05	2	100.25	100.40		3.68	3.62	0.11	/Baa2/BBB	энергетика	
ФСК ЕЭС-06	10 000 R	7.15	27.09.11	26.09.13	15.09.20	25.0	110.3	100.38	-0.17		100.00	100.75	7.05	3.55	1.80	/Baa2/BBB	энергетика	
ФСК ЕЭС-07	5 000 R	7.50	28.10.11	27.10.15	16.10.20	51.0	111.3	99.55		99.20	99.90	7.75		3.76	3.32	/Baa2/BBB	энергетика	
ФСК ЕЭС-08	10 000 R	7.15	27.09.11	26.09.13	15.09.20	25.0	110.3	100.50		115 000	100.38	100.65	6.98	3.55	1.80	/Baa2/BBB	энергетика	
ФСК ЕЭС-09	5 000 R	7.99	28.10.11	24.10.17	16.10.20	75.0	111.3	100.28			99.90	100.65	7.85	3.87	4.54	/Baa2/BBB	энергетика	
ФСК ЕЭС-10	10 000 R	7.75	27.09.11	24.09.15	15.09.20	50.0	110.3	100.22			100.00	100.45	7.82	3.86	3.22	/Baa2/BBB	энергетика	
ФСК ЕЭС-11	5 000 R	7.99	28.10.11	24.10.17	16.10.20	75.0	111.3	100.30		5	99.90	100.65	8.07	3.97	4.50	/Baa2/BBB	энергетика	
ФСК ЕЭС-13	10 000 R	8.50	03.01.12		22.06.21	119.6	101.00	100.00	-0.35	65 000	100.25	102.25		8.52	4.20	6.26	/Baa2/BBB	энергетика
ФСК ЕЭС-19	20 000 R	7.95	19.01.12	18.07.18	06.07.23	84.0	144.4	99.00	-1.60	110 000	99.00	99.05	8.29		4.00	4.98	/Baa2/BBB	энергетика
ХантМанБанк-02	3 000 R	6.25	14.12.11	13.06.12	12.06.13	10.0	21.9									/Ba3/B+	банки	
ХКФ Банк-01	3 000 R	7.18	25.10.11		22.04.14	32.3	99.90		56 010	99.80	99.90		7.42	1.79	2.26	BB/Ba3/B+	банки	
ХКФ Банк БО-03	4 000 R	7.90	25.10.11	22.10.13	22.04.14	26.0	32.3	99.10		221	99.10	100.10	8.62	1.99	1.83	BB/Ba3/B+	банки	
ХКФ Банк-4	3 000 R	7.10	12.10.11		12.10.11	1.6	100.00		21 330	100.00	100.15		7.26	1.77	0.12	BB/Ba3/B+	банки	
ХКФ Банк-5	4 000 R	8.15	19.10.11	19.10.11	17.04.13	2.0	20.0	100.20			100.07	100.34	6.89	2.03	0.14	BB/Ba3/B+	банки	
ХКФ Банк-6	5 000 R	7.75	13.09.11	11.12.12	10.06.14	16.0	34.0	99.10		2 000	91.01	100.03	8.76	1.95	1.13	BB/Ba3/B+	банки	
ХКФ Банк-7	5 000 R	9.00	27.10.11	30.04.12	23.04.15	8.0	44.5	100.02			99.10	100.95	9.11	2.24	0.61	BB/Ba3/B+	банки	
Центр-инв БО-01	1 500 R	8.40	20.12.11	20.12.12	17.06.14	16.0	34.2	99.60	-0.25	15 000	99.55	99.80	8.86	4.20	1.16	/B1/	банки	
Центр-инв БО-05	1 000 R	8.40	20.12.11	20.12.12	17.06.14	16.0	34.2	99.60		15 000	99.55	99.85	8.86	4.20	1.16	/B1/	банки	
Центр-инв2	3 000 R	9.25	27.12.11	29.06.12	24.06.14	10.0	34.4	100.70		7	100.70	101.05	8.43	4.58	0.76	/B1/	банки	
Черкизово БО-03	3 000 R	8.25	11.11.11		08.11.13	26.8	99.50				99.00	100.00		8.67	4.14	1.86	/B2/	потреб. тов.
ЧТПЗ 03об	8 000 R	8.00	25.10.11	24.04.12	21.04.15	8.0	44.5				96.01					/отозван/	производство	
ЧТПЗ БО-01	5 000 R	16.50	06.12.11	08.12.11	04.12.12	3.0	15.5	100.99	0.16	5 246	100.99	102.00	12.70		8.15	0.25	/отозван/	производство
ЭлемЛиз-02	2 300 R	11.50	08.09.11		04.09.14	36.8	92.50				85.00	100.00		15.43	3.10	2.18		финансы
ЮниКредиБанк-04	10 000 R	7.00	15.11.11	16.11.12	10.11.15	15.0	51.2	99.50			98.00	101.00	7.51	3.51	1.10	BBB+/BBB	банки	
ЮниКредиБанк-05	5 000 R	7.50	06.09.11	03.09.13	01.09.15	25.0	48.9					101.00				BBB+/BBB	банки	
Юнимилк 01	2 000 R	14.00	06.09.11		06.09.11	0.4					100.00							потреб. тов.
ЮТэйр-Ф 05	1 500 R	9.50	27.10.11		21.07.16	59.7	103.50				103.00	104.00		8.90	2.29	3.64		транспорт
ЮТэйр-Ф БО-1	1 500 R	12.50	27.09.11		26.03.13	19.3	100.00	-4.60			95.01	104.99		13.09	3.12	1.27		транспорт
ЮТэйр-Ф БО-2	1 500 R	12.50	27.09.11		26.03.13	19.3	104.00	-0.59			101.01	107.00		10.09	3.00	1.30		транспорт
ЮТэйр-Ф БО-3	1 500 R	9.45	22.09.11		19.12.13	28.2	103.10				102.50	103.70		8.21	2.28	1.92		транспорт
ЮТэйр-Ф БО-4	1 500 R	9.00	28.09.11		26.03.14	31.4	99.36	0.11	57 207		99.01	99.50		9.61	2.26	2.10		транспорт
ЮТэйр-Ф БО-5	1 500 R	9.00	28.09.11		26.03.14	31.4	99.65	-1.09	48 351		99.01	99.50		9.47	2.25	2.10		транспорт
Якутскэн БО-01	3 000 R	8.25	06.09.11		03.09.13	24.6										BB//	энергетика	
Якутскэн02	1 200 R	10.30	08.09.11		08.03.12	6.5										BB//	энергетика	

Рынок рублевых облигаций

Выпуск	Объем, млн	Купон, %	Дата			Месяцев до		Цена	Изм.	Торговый объем, шт (осн.+РПС)	Котировки		Доходность, %			Дюр, лет	Рейтинг F/M/S	Сектор
			купона	оферты	погаш	офрт	погаш				покупка	продажа	офрт	погаш	текуц			
ГОСУДАРСТВЕННЫЕ И МУНИЦИПАЛЬНЫЕ ОБЛИГАЦИИ																		
Беларусь-01	7 000 R	8.70	22.09.11		20.12.12		16.1	91.00		171	90.98	91.00		17.45	2.38	1.06	/B3/B	гос. бумаги
Волгогр06-34005	3 000 R	8.00	09.11.11		04.05.16		57.1	100.35			99.85	100.85		7.62	3.98	2.85	//BB-	муниципальный
ВолгогрОб4	1 000 R	7.15	15.11.11		15.05.12		8.8	99.12			97.50	100.75		9.16	3.80	0.64	//BB-	муниципальный
ВолгогрОб6	2 000 R	8.25	07.12.11		04.06.14		33.8	100.95			100.00	101.90		7.44	4.08	1.61	//BB-	муниципальный
ИркОбл31-5	2 200 R	7.70	26.10.11		26.10.11		2.0	100.35		20	98.00	100.35		5.65	2.57	0.16	//BB	муниципальный
ИркОбл31-6	3 800 R	9.15	23.11.11		22.11.12		15.1	100.20	-1.50		98.00	102.40		9.14	2.50	0.69	//BB	муниципальный
Казань07	2 000 R	8.75	21.09.11		15.12.14		40.2	101.28			100.90	101.65		7.95	2.15	1.59		муниципальный
КалужОбл-2	1 300 R	8.40	29.08.11		29.08.11		0.1										BB-/	муниципальный
КалужОбл-3	1 000 R	8.95	01.09.11		29.11.12		15.4										BB-/	муниципальный
КалужОбл-4	1 500 R	10.01	28.09.11		26.06.13		22.3	101.80			99.00	104.60		8.79	2.45	1.14	BB-/	муниципальный
КалужОбл-5	2 500 R	8.20	24.11.11		19.05.16		57.6	102.00		325 000	101.50	102.50		7.85	2.00	3.36	BB-/	муниципальный
Карелия 11	800 R	9.70	10.11.11		10.05.12		8.6										BB-/	муниципальный
Карелия 3	2 000 R	9.91	22.09.11		18.06.15		46.4	101.50			98.00	105.00		9.14	2.43	1.69	BB-/	муниципальный
КОМИ 7в об	1 000 R	8.00	23.11.11		22.11.13		27.3	99.82			99.00	100.65		8.26	4.04	1.50	BB/Ba2/	муниципальный
КОМИ 8в об	1 000 R	7.50	04.09.11		03.12.15		52.0	95.95			93.05	98.85		7.84	3.92	2.92	BB/Ba2/	муниципальный
КОМИ 9в об	2 100 R	7.75	19.10.11		18.10.14		38.3	100.00			99.00	101.00		7.46	3.89	2.22	BB/Ba2/	муниципальный
КраснЯрк4	10 200 R	10.89	10.11.11		08.11.12		14.7	103.00	0.05		102.75	103.25		6.75	2.64	0.70	BB+/Ba2/BB+	муниципальный
ЛенОбл-3об	1 300 R	12.00	09.12.11		05.12.14		39.9	110.38			107.25	113.50		8.34	5.42	2.56	BB/BB	муниципальный
МГор39-об	4 800 R	8.00	21.01.12		21.07.14		35.3				98.01						BBB/Baa1/BBB	муниципальный
МГор44-об	5 000 R	8.00	24.12.11		24.06.15		46.6	97.76			96.01	99.50		8.09	4.10	3.10	BBB/Baa1/BBB	муниципальный
МГор45-об	15 000 R	8.00	27.12.11		27.06.12		10.2	102.00		76 595	97.01	102.00		5.59	3.93	0.78	BBB/Baa1/BBB	муниципальный
МГор48-об	30 000 R	8.00	11.12.11		11.06.22		131.4	90.10	0.09	97 745	90.25	92.00		8.31	4.45	6.82	BBB/Baa1/BBB	муниципальный
МГор49-об	25 000 R	8.00	14.12.11		14.06.17		70.6	97.54	1.86	11 500	97.00	98.00		7.84	4.11	4.40	BBB/Baa1/BBB	муниципальный
МГор50-об	15 000 R	8.00	18.12.11		18.12.11		3.8	100.90	-0.05	4 261	100.90	101.04		5.08	3.98	0.30	BBB/Baa1/BBB	муниципальный
МГор53-об	15 000 R	8.00	01.09.11		01.09.13		24.6										BBB/Baa1/BBB	муниципальный
МГор54-об	15 000 R	8.00	05.09.11		05.09.12		12.5	101.73		655	100.60	101.73		5.84	3.96	0.92	BBB/Baa1/BBB	муниципальный
МГор56-об	20 000 R	8.00	22.09.11		22.09.16		61.8	96.59			94.03	99.15		8.12	4.18	3.86	BBB/Baa1/BBB	муниципальный
МГор61-об	15 000 R	15.00	03.09.11		03.06.13		21.6	114.60			114.20	115.00		6.38	3.30	1.46	BBB/Baa1/BBB	муниципальный
МГор62-об	20 000 R	14.00	08.09.11		08.06.14		33.9	115.38		56 904	115.26	115.50		7.03	3.06	2.19	BBB/Baa1/BBB	муниципальный
МГор63-об	15 000 R	15.00	10.09.11		10.12.13		27.9	118.88	0.12		118.75	119.00		6.26	3.18	1.84	BBB/Baa1/BBB	муниципальный
МГор66-об	110 000 R	8.75	23.11.11		23.11.18		28.2	106.25			106.00	106.50		7.90	2.08	5.09	BBB/Baa1/BBB	муниципальный
Мос.обл.7в	16 000 R	8.00	19.10.11		16.04.14		32.1	99.49	0.49	1 080	99.01	99.49		8.38	4.01	2.18	/B1/отозван	муниципальный
Мос.обл.8в	10 000 R	9.00	13.12.11		11.06.13		21.8	100.70	-0.04	60	100.70	101.00		8.52	4.46	1.03	/B1/отозван	муниципальный
Мос.обл.9в	33 000 R	18.00	27.09.11		15.03.12		6.7				103.20						/B1/отозван	муниципальный
НижегорОбл3	2 000 R	7.70	20.10.11		20.10.11		1.8	100.65	0.35		100.30	101.00		3.32	3.82	0.15	V+/отозван/	муниципальный
НижегорОбл4	2 700 R	8.00	21.11.11		17.11.12		15.0	100.50			100.00	101.00		7.22	3.95	0.66	V+/отозван/	муниципальный
ФФ3 25063	30 000 R	6.20	09.11.11		09.11.11		2.5	100.36		18 000	100.25	100.47		4.50	1.54	0.20	BBB/Baa1/BBB	гос. бумаги
ФФ3 25064	45 000 R	11.90	19.10.11		18.01.12		4.8	103.01		246 680	102.83	103.20		4.27	2.88	0.37	BBB/Baa1/BBB	гос. бумаги
ФФ3 25065	46 000 R	12.00	28.09.11		27.03.13		19.3	109.42	-0.48	1830 317	109.00	109.85		5.86	2.73	1.37	BBB/Baa1/BBB	гос. бумаги
ФФ3 25067	45 000 R	11.30	19.10.11		17.10.12		13.9	106.15	-0.10	500 000	106.10	106.90		5.83	2.65	1.02	BBB/Baa1/BBB	гос. бумаги
ФФ3 25068	45 000 R	12.00	22.02.12		20.08.14		36.3	114.45	-0.12	100 695	114.30	114.40		6.70	5.23	2.46	BBB/Baa1/BBB	гос. бумаги
ФФ3 25070	44 947 R	10.00	28.09.11		28.09.11		1.1	100.34		9 000	100.34	100.85		6.14	4.97	0.08	BBB/Baa1/BBB	гос. бумаги
ФФ3 25071	80 000 R	8.10	30.11.11		26.11.14		39.6	104.00	-0.35	201 180	103.40	104.00		6.82	3.88	2.70	BBB/Baa1/BBB	гос. бумаги
ФФ3 25072	150 000 R	7.15	25.01.12		23.01.13		17.2	101.55		4	101.55	101.70		6.07	3.51	1.28	BBB/Baa1/BBB	гос. бумаги
ФФ3 25073	150 000 R	6.85	01.02.12		01.08.12		11.4	101.08	0.03	1488 776	101.05	101.10		5.73	3.38	0.87	BBB/Baa1/BBB	гос. бумаги
ФФ3 25075	137 604 R	6.88	18.01.12		15.07.15		47.3	99.00	-0.05	128 258	99.00	99.20		7.31	3.47	3.22	BBB/Baa1/BBB	гос. бумаги
ФФ3 25076	136 261 R	7.10	15.09.11		13.03.14		31.0	101.15	0.05	4	101.00	101.15		6.71	4.60	2.14	BBB/Baa1/BBB	гос. бумаги
ФФ3 25077	97 232 R	7.35	25.01.12		20.01.16		53.6	99.92	-0.18	7 005	99.92	100.05		7.50	3.67	3.55	BBB/Baa1/BBB	гос. бумаги
ФФ3 25078	99 736 R	6.70	08.02.12		06.02.13		17.7	101.00	-0.10	10 000	101.00	101.09		6.06	3.31	1.32	BBB/Baa1/BBB	гос. бумаги
ФФ3 25079	10 000 R	7.00	07.12.11		03.06.15		45.9	99.52	0.02	800 341	99.40	99.54		7.27	3.64	3.10	BBB/Baa1/BBB	гос. бумаги
ФФ3 26198	42 117 R	6.00	03.11.11		02.11.12		14.5	100.10		147 000	100.00	100.20		5.89	5.99	1.07	BBB/Baa1/BBB	гос. бумаги
ФФ3 26199	44 000 R	6.10	12.10.11		11.07.12		10.7	100.54		44 994	100.50	100.55		5.58	1.51	0.81	BBB/Baa1/BBB	гос. бумаги
ФФ3 26200	50 000 R	6.10	19.10.11		17.07.13		23.0	100.15		1458 350	100.00	100.30		6.15	1.52	1.69	BBB/Baa1/BBB	гос. бумаги
ФФ3 26202	40 000 R	11.20	21.09.11		17.12.14		40.3	113.45	0.30	3227 092	113.00	113.90		6.81	2.46	2.62	BBB/Baa1/BBB	гос. бумаги
ФФ3 26203	139 560 R	6.90	08.02.12		03.08.16		60.1	97.70	-0.11	11979 576	97.54	97.85		7.61	3.52	3.95	BBB/Baa1/BBB	гос. бумаги
ФФ3 26204	63 488 R	7.50	22.09.11		15.03.18		79.8	98.85	0.10	22 009	98.60	98.81		7.87	3.78	4.75	BBB/Baa1/BBB	гос. бумаги
ФФ3 26205	17 213 R	7.60	26.10.11		14.04.21		117.3	98.25	-0.25	2	98.25	99.00		8.02	4.15	6.28	BBB/Baa1/BBB	гос. бумаги
ФФ3 26206	11 736 R	7.40	21.12.11		14.06.17		70.6	98.70	-0.10	93 071	98.64	98.85		7.82	4.03	4.40	BBB/Baa1/BBB	гос. бумаги
ФФ3 46002	46 500 R	8.00	08.02.12		08.08.12		11.6	101.92		200 000	101.60	102.25		5.24	3.92	0.66	BBB/Baa1/BBB	гос. бумаги
ФФ3 46014	29 145 R	7.00	07.09.11		29.08.18		85.3	96.36		626 698	95.39	97.33		7.85	3.62	4.91	BBB/Baa1/BBB	гос. бумаги
ФФ3 46017	80 000 R	7.00	09.11.11		03.08.16		60.											

Рынок еврооблигаций

Выпуск	Объем, млн	Купон, %	Дата			Месяцев до		Цена	Изм.	Торговый объем, шт	Котировки		Доходность, %			Дюр, лет	Рейтинг F/M/S	Сектор
			купона	оферты	погаш	офрт	погаш				покупка	продажа	офрт	погаш	текущ			
ЕВРООБЛИГАЦИИ																		
Ak bars-12	225 \$	10.25	03.12.11		03.12.12	15.5	106.43	0.17					4.95	4.82	1.17	BB-/Ba3/	банки	
Alfa-Bank-12	500 \$	8.20	25.12.11		25.06.12	10.1	102.06	0.25					5.61	4.02	0.79	BB+/Ba1/BB-	банки	
Alfa-Bank-13	400 \$	9.25	24.12.11		24.06.13	22.3	106.75	0.06					5.32	4.33	1.66	BB+/Ba1/BB-	банки	
Alfa-Bank-15_03_18	600 \$	8.00	18.09.11		18.03.15	43.3	102.47	-0.08					7.20	3.90	2.96	BB+/Ba1/BB-	банки	
Alfa-Bank-17	300 \$	8.64	22.02.12	22.02.12	22.02.17	6.0	66.9	99.50	0.00			9.70	4.34	4.04	BB+/Ba1/BB-	банки		
Alfa-Bank-17_09_25	1000 \$	7.88	25.09.11		25.09.17	74.1	100.40	-0.14					7.79	3.92	4.61	BB+/Ba1/BB-	банки	
Alfa-Bank-21	1000 \$	7.75	28.10.11		28.04.21	117.8	96.81	-0.37					7.30	4.00	6.51	BB+/Ba1/BB-	банки	
Alliance Oil-15	350 \$	9.88	11.09.11		11.03.15	43.1	103.93	-0.51					8.56	4.75	2.84	B-/B+	сырье	
Alrosa-14	500 \$	8.88	17.11.11		17.11.14	39.3	111.67	-0.12					4.91	3.97	2.77	BB-/Ba3/BB-	сырье	
Alrosa-20	1000 \$	7.75	03.11.11		03.11.20	111.9	105.65	-0.38					6.91	3.67	6.44	BB-/Ba3/BB-	сырье	
Bank St-Petersburg-17	100 \$	10.50	25.01.12		25.07.17	72.0	101.50	0.14					11.34	5.17	4.19	/Ba3/	банки	
BoM-13	500 \$	7.34	13.11.11		13.05.13	20.9	103.07	-0.03					5.43	3.56	1.57	BBB-/Ba2/	банки	
BoM-15	300 \$	7.50	25.11.11		25.11.15	51.7	97.53	0.04					8.19	3.84	3.50	BBB-/Ba2/	банки	
BoM-15_03_11	750 \$	6.70	11.09.11		11.03.15	43.1	102.11	0.03					6.03	3.28	3.03	BBB-/Ba2/	банки	
BoM-17	400 \$	6.81	10.11.11		10.05.17	69.5	97.00	-0.25					7.46	3.51	4.54	BBB-/Ba2/	банки	
Credit Europe Bank-13	300 \$	7.75	20.11.11		20.05.13	21.1										/Ba3/	банки	
EURDEV-14	500 \$	7.38	29.09.11		29.09.14	37.7	107.17	-0.01					4.85	3.44	2.69	BBB/A3/BBB	банки	
Eurochem12	300 \$	7.88	21.09.11		21.09.12	13.1	101.56	-0.06					6.33	3.88	0.98	BB/BB	химия	
Evrax-04_18	850 \$	6.75	27.10.11		27.04.18	81.2	95.88	-0.01					7.54	3.52	5.13	BB-/B1/B	металлургия	
Evrax-13	1050 \$	8.88	24.10.11		24.04.13	20.2	106.19	-0.19					4.94	4.18	1.50	BB-/B1/B	металлургия	
Evrax-15	750 \$	8.25	10.11.11		10.11.15	51.2	105.03	-0.08					6.85	3.93	3.46	/Ba3/BB-	металлургия	
Evrax-18	550 \$	9.50	24.10.11		24.04.18	81.1	110.40	-0.03					7.48	4.30	4.85	BB-/B1/B	металлургия	
Gazprom-12	1000 €	4.56	09.12.11		09.12.12	15.7	101.74	-0.01					3.12	4.48	1.22	BBB/Baa1/BBB	сырье	
Gazprom-12 JPY	30000 Y	2.89	15.11.11		15.11.12	14.9										BBB/Baa1/BBB	сырье	
Gazprom-13	1750 \$	9.63	01.09.11		01.03.13	18.4	109.89	-0.17					2.90	4.38	1.37	BBB/Baa1/BBB	сырье	
Gazprom-13 GBP	800 G	6.58	31.10.11		31.10.13	26.6	105.59	-0.06					3.80	6.23	1.97	BBB/Baa1/BBB	сырье	
Gazprom-13-2	1222 \$	4.51	22.01.12		22.07.13	23.2										BBB/Baa1/BBB	сырье	
Gazprom-13-5	400 \$	7.34	11.10.11		11.04.13	19.8	107.09	-0.04					2.85	3.43	1.50	BBB/Baa1/BBB	сырье	
Gazprom-13-6	500 \$	7.51	31.01.12		31.07.13	23.5	108.63	-0.25					2.87	3.46	1.80	BBB/Baa1/BBB	сырье	
Gazprom-14	780 €	5.03	25.02.12		25.02.14	30.5	103.59	-0.04					3.46	4.86	2.32	BBB/Baa1/BBB	сырье	
Gazprom-14_07_31	1250 \$	8.13	31.01.12		31.07.14	35.7	111.73	-0.02					3.96	3.72	2.62	BBB/Baa1/BBB	сырье	
Gazprom-14-2	700 €	5.36	31.10.11		31.10.14	38.7	104.43	-0.08					3.81	5.14	2.84	BBB/Baa1/BBB	сырье	
Gazprom-15	1000 €	5.88	01.06.12		01.06.15	45.8	105.49	-0.11					4.22	5.57	3.38	BBB/Baa1/BBB	сырье	
Gazprom-15_02_04	850 €	8.13	04.02.12		04.02.15	41.9	111.99	-0.11					2.15	7.26	3.00	BBB/Baa1/BBB	сырье	
Gazprom-15_11_29	1000 \$	5.09	29.11.11		29.11.15	51.9	104.33	-0.20					3.97	2.44	3.77	BBB/Baa1/BBB	сырье	
Gazprom-16	1350 \$	6.21	22.11.11		22.11.16	63.8	108.67	-0.31					4.34	2.86	4.42	BBB/Baa1/BBB	сырье	
Gazprom-17	500 €	5.14	22.03.12		22.03.17	67.8	101.94	-0.15					4.67	5.04	4.78	BBB/Baa1/BBB	сырье	
Gazprom-17-2	500 €	5.44	02.11.11		02.11.17	75.3	103.50	-0.13					4.71	5.26	5.09	BBB/Baa1/BBB	сырье	
Gazprom-18	1200 €	6.61	13.02.12		13.02.18	78.8	108.11	-0.26					5.03	6.11	5.21	BBB/Baa1/BBB	сырье	
Gazprom-18-2	1100 \$	8.15	11.10.11		11.04.18	80.7	117.72	-0.13					4.97	3.46	5.11	BBB/Baa1/BBB	сырье	
Gazprom-19	2250 \$	9.25	23.10.11	23.04.12	23.04.19	8.0	93.2	125.24	-0.06			-23.77	3.69	0.73	BBB/Baa1/BBB	сырье		
Gazprom-20	1250 \$	7.20	01.02.12		01.02.20	102.7	109.68	-0.06					3.96	3.28	2.95	BBB/Baa1/BBB	сырье	
Gazprom-22	1300 \$	6.51	07.09.11		07.03.22	128.2	107.96	-0.19					5.50	3.02	7.48	BBB/Baa1/BBB	сырье	
Gazprom-34	1200 \$	8.63	28.10.11	28.04.14	28.04.34	33.0	276.0	127.68	-0.04			-1.49	3.38	2.44	BBB/Baa1/BBB	сырье		
Gazprom-37	1250 \$	7.29	16.02.12		16.08.37	316.2	110.64	-0.01					6.44	3.29	12.22	BBB/Baa1/BBB	сырье	
Gazprombank-13	500 \$	7.93	28.12.11		28.06.13	22.4	106.75	-0.02					4.08	3.72	1.70	/Baa3/BB+	банки	
Gazprombank-14	500 \$	6.25	15.12.11		15.12.14	40.2	102.75	0.00					5.33	3.04	2.93	/Baa3/BB+	банки	
Gazprombank-15	1000 \$	6.50	23.09.11		23.09.15	49.6	102.90	0.00					5.69	3.16	3.46	/Baa3/BB+	банки	
Gazprombank-16	120 \$	7.35	08.05.12		08.05.16	57.2										/Baa3/BB+	банки	
Gazstream-13	647 \$	5.63	22.01.12		22.07.13	23.2	103.21	0.05					3.86	2.72	1.79	BBB/Baa1/BBB	сырье	
HCFB-14	500 \$	7.00	18.09.11		18.03.14	31.2	100.22	-0.33					6.90	3.49	2.24	BB/Ba3/B+	банки	
IIB-13	200 \$	11.00	15.02.12		15.02.13	18.0										D/Caa2/D	банки	
Koks-16	350 \$	7.75	23.12.11		23.06.16	58.8	98.00	-0.05					8.26	3.95	3.89	/B2/B	металлургия	
KZOSRU-11	200 \$	9.25	30.10.11		30.10.11	2.2	102.95	0.07					-6.84	4.49	0.18	CCC/D	химия	
LenSpetsSMU-15	150 \$	9.75	09.11.11		09.11.15	5.2										/B	строительство	
Lukoil-14	900 \$	6.38	05.11.11		05.11.14	38.9	108.20	-0.06					3.63	2.95	2.85	BBB-/Baa2/BBB-	сырье	
Lukoil-17	500 \$	6.36	07.12.11		07.06.17	70.4	107.31	-0.14					4.89	2.96	4.78	BBB-/Baa2/BBB-	сырье	
Lukoil-19	600 \$	7.25	05.11.11		05.11.19	99.8	109.81	-0.10					5.73	3.30	6.12	BBB-/Baa2/BBB-	сырье	
Lukoil-20	800 \$	6.13	09.11.11		09.11.20	112.1	101.85	-0.16					5.86	3.01	6.87		сырье	
Lukoil-22	500 \$	6.66	07.12.11		07.06.22	131.3	104.80	-0.14					6.04	3.18	7.60	BBB-/Baa2/BBB-	сырье	
MBRD-16	60 \$	10.38	10.09.11		10.03.16	55.3	97.75	0.10					11.02	5.31	3.36	BB-/B1/	банки	
Metalloinvest-16	750 \$	6.50	21.01.12		21.07.16	59.7	96.52	-0.09					7.36	3.37	4.09	BB-/Ba3/	металлургия	
Moscow-11	374 €	6.45	12.10.11		12.10.11	1.6	100.54	-0.02					2.09	6.42	0.13	BBB/Baa1/BBB	муниципальный	
Moscow-16	407 €	5.06	20.10.11		20.10.16	62.7	101.32	-0.03					4.71	5.00	4.38	BBB/Baa1/BBB	муниципальный	
MTS-12	400 \$	8.00	28.01.12		28.01.12	5.2	101.77	0.00					3.72	3.93	0.42	BB+/Ba2/BB	телеком	
MTS-20	750 \$	8.63	22.12.11		22.06.20	107.4	108.27	-0.09					6.76	3.98	6.39	BB+/Ba2/BB	телеком	
NKNH-12	101 \$	12.00	20.10.11		20.04.12	7.9	102.38	0.03					-1.15	3.91	0.48	B+/Ba3/	химия	
NKNH-15	200 \$	8.50	22.12.11		22.12.15	52.6	98.44						9.28	4.32	1.95	B+/Ba3/	химия	
NMTP-12	300 \$	7.00	17.11.11		17.05.12	8.8	101.72	0.18					4.54	3.44				

Рынок еврооблигаций

Выпуск	Объем, млн	Купон, %	Дата			Месяцев до		Цена	Изм.	Торговый объем, шт	Котировки		Доходность, %			Дюр, лет	Рейтинг F/M/S	Сектор
			купона	оферты	погаш	офрт	погаш				покупка	продажа	офрт	погаш	текущ			
ЕВРООБЛИГАЦИИ																		
Renaissance-16	325 \$	11.00	21.10.11		21.04.16	56.7										V/B3/B	банки	
RenCap-13	225 \$	13.00	01.10.11		01.04.13	19.5										V/B3/B	банки	
Rosbank-12	130 \$	9.00	01.01.12		01.07.12	10.3	102.50	0.00					5.91	4.39	0.80	BBB+/Baa3/BB+	банки	
Rosselkhozbank-12 CHF	150 C	6.26	30.04.12		30.04.12	8.3										BBB/Baa1/	банки	
Rosselkhozbank-13	700 \$	7.18	16.11.11		16.05.13	21.0	105.56	-0.01					3.81	3.40	1.59	BBB/Baa1/	банки	
Rosselkhozbank-13 RUB	30 000 R	7.50	25.09.11		25.03.13	19.2	100.48	-0.16					7.17	3.73	1.42	BBB/Baa1/	банки	
Rosselkhozbank-14	750 \$	7.13	14.01.12		14.01.14	29.1	106.34	-0.15					4.30	3.35	2.18	BBB/Baa1/	банки	
Rosselkhozbank-14-2	1 000 \$	9.00	11.12.11		11.06.14	34.0	111.86	-0.01					4.43	4.02	2.45	BBB/Baa1/	банки	
Rosselkhozbank-16	500 \$	6.97	21.09.11	21.09.11	21.09.16	61.8	99.62	-0.12			12.37		3.50	0.06		BBB/Baa1/	банки	
Rosselkhozbank-16 RUB	32 000 R	8.70	17.09.11		17.03.16	55.5	102.34	0.00					8.07	4.25	3.58	BBB/Baa1/	банки	
Rosselkhozbank-17	1 250 \$	6.30	15.11.11		15.05.17	69.6	105.56	-0.02					5.16	2.98	4.72	BBB/Baa1/	банки	
Rosselkhozbank-18	1 000 \$	7.75	29.11.11		29.05.18	82.3	113.59	-0.04					5.33	3.41	5.26	BBB/Baa1/	банки	
Rosselkhozbank-21	800 \$	6.00	03.12.11		03.06.21	119.0	98.37	-0.19					6.22	3.05	7.19	BBB/Baa1/	банки	
RusHydro-15	20 000 R	7.88	28.10.11		28.10.15	50.8	100.45	-0.09					7.89	3.93	3.29	/Baa3/BBB-	энергетика	
Russia-15	2 000 \$	3.63	29.10.11		29.04.15	44.7	102.63	-0.15					2.86	1.77	3.39	BBB/Baa1/BBB	гос. бумаги	
Russia-18	3 466 \$	11.00	24.01.12		24.07.18	84.1	143.00	0.26					3.85	3.85	5.22	BBB/Baa1/BBB	гос. бумаги	
Russia-18 RUB	90 000 R	7.85	10.09.11		10.03.18	79.6	104.23	0.05					7.03	3.77	4.92	BBB/Baa1/BBB	гос. бумаги	
Russia-20	3 500 \$	5.00	29.10.11		29.04.20	105.6	105.34	-0.10					4.26	2.37	6.94	BBB/Baa1/BBB	гос. бумаги	
Russia-28	2 500 \$	12.75	24.12.11		24.06.28	204.9	177.35	0.04					5.59	3.60	9.13	BBB/Baa1/BBB	гос. бумаги	
Russia-30	21 218 \$	7.50	30.09.11		31.03.30	226.4	118.67	0.00	19571 731				4.24	3.16	5.40	BBB/Baa1/BBB	гос. бумаги	
RusStandard-15	200 \$	8.88	16.12.11		16.12.15	52.4	97.69	0.15					9.54	4.54	3.44	B+/Baa3/B+	банки	
RusStandard-16	200 \$	9.75	01.12.11		01.12.16	64.1	97.75	0.12					11.73	4.99	3.80	B-/Baa3/B-	банки	
RZD-17	1 500 \$	5.74	03.10.11		03.04.17	68.2	104.65	-0.41					4.78	2.74	4.68	BBB/Baa1/BBB	транспорт	
RZD-31 GBP	350 G	4.24	25.09.11		25.03.31	238.4	100.17	-0.23					7.60	3.74	9.82	BBB/Baa1/BBB	транспорт	
Sberbank-11	750 \$	5.93	14.11.11		14.11.11	2.7	101.00	0.00					1.28	2.94	0.22	BBB/Baa1/	банки	
Sberbank-13	500 \$	6.48	15.11.11		15.05.13	20.9	106.90	-0.06					2.36	3.03	1.61	BBB/Baa1/	банки	
Sberbank-13-2	500 \$	6.47	02.01.12		02.07.13	22.5	107.21	-0.02					2.46	3.02	1.74	BBB/Baa1/	банки	
Sberbank-14 CHF	400 C	3.50	12.11.11		12.11.14	39.1	100.51	-0.10					3.30	3.48	2.96	BBB/Baa1/	банки	
Sberbank-15_07	1 500 \$	5.50	07.01.12		07.07.15	47.0	105.30	-0.09					4.00	2.61	3.45	BBB/Baa1/	банки	
Sberbank-17	1 000 \$	5.40	24.09.11		24.09.17	74.0	101.93	-0.30					5.03	2.65	5.03	BBB/Baa1/	банки	
Sberbank-21	1 000 \$	5.72	16.12.11		16.06.21	119.4	97.78	-0.35					6.00	2.92	7.31	BBB/Baa1/	банки	
Severstal-13	1 250 \$	9.75	29.01.12		29.07.13	23.4	108.58	-0.32					5.01	4.49	1.75	BB-/Baa2/BB	сырье	
Severstal-14	375 \$	9.25	19.10.11		19.04.14	32.2	109.06	-0.56					5.52	4.24	2.29	BB-/Baa2/BB	сырье	
Severstal-16	500 \$	6.25	26.01.12		26.07.16	59.9	96.97	-0.04					6.99	3.22	4.13	BB-/Baa2/BB	сырье	
Severstal-17	1 000 \$	6.70	25.10.11		25.10.17	75.1	97.85	-0.13					7.14	3.42	4.85	BB-/Baa2/BB	сырье	
SINEK-15	250 \$	7.70	03.02.12		03.08.15	47.9	107.74	0.05					5.48	3.57	3.38	BBB-/Baa1/	финансы	
Sovkomflot-17	800 \$	5.38	27.10.11		27.10.17	75.1	97.82	-0.18					5.80	2.75	5.08	BBB-/Baa2/BBB-	транспорт	
TCS Finance-14	175 \$	11.50	21.10.11		21.04.14	32.3	98.66	0.02					12.09	5.83	2.14	/B1/B	банки	
TMK-18	500 \$	7.75	27.01.12		27.01.18	78.2	97.05	-0.33					8.35	3.99	4.92	/B1/B	производство	
TNK-12	500 \$	6.13	20.09.11		20.09.12	13.0	102.14	0.02					4.05	3.00	1.00	BBB-/Baa2/BBB-	сырье	
TNK-13	600 \$	7.50	13.09.11		13.03.13	18.8	106.54	-0.10					3.13	3.52	1.42	BBB-/Baa2/BBB-	сырье	
TNK-15	500 \$	6.25	02.02.12		02.02.15	41.9	107.27	-0.03					3.96	2.91	3.08	BBB-/Baa2/BBB-	сырье	
TNK-16	1 000 \$	7.50	18.01.12		18.07.16	59.6	111.96	-0.13					4.73	3.35	4.11	BBB-/Baa2/BBB-	сырье	
TNK-17	800 \$	6.63	20.09.11		20.03.17	67.8	107.71	-0.16					5.02	3.08	4.54	BBB-/Baa2/BBB-	сырье	
TNK-18	1 100 \$	7.88	13.09.11		13.03.18	79.7	113.87	-0.13					5.34	3.46	5.04	BBB-/Baa2/BBB-	сырье	
TNK-20	500 \$	7.25	02.02.12		02.02.20	102.7	110.01	-0.15					5.74	3.30	6.35	BBB-/Baa2/BBB-	сырье	
TransCapitalBank-17	100 \$	10.51	18.01.12		18.07.17	71.8										/B1/	банки	
Transneft-12	500 \$	6.10	27.12.11		27.06.12	10.2	103.00	-0.01					2.45	2.96	0.81	/Baa1/BBB	сырье	
Transneft-12-2	700 €	5.38	27.12.11		27.06.12	10.2	101.74	-0.01					3.25	2.64	0.81	/Baa1/BBB	сырье	
Transneft-13	600 \$	7.70	07.02.12		07.08.13	23.7	109.49	-0.02					2.66	3.52	1.82	/Baa1/BBB	сырье	
Transneft-14	1 300 \$	5.67	05.09.11		05.03.14	30.7	105.06	-0.11					3.56	2.70	2.29	/Baa1/BBB	сырье	
Transneft-18	1 050 \$	8.70	07.02.12		07.08.18	84.6	122.80	-0.14					4.80	3.54	5.38	/Baa1/BBB	сырье	
URSA-11-1	130 \$	12.00	30.12.11		30.12.11	4.2	102.50	-0.01					4.55	5.85	0.34	B+/Baa3/	банки	
URSA-11-2	300 €	8.30	16.11.11		16.11.11	2.7	100.73	0.23					4.70	8.24	0.22	B+/Baa3/	банки	
UTK-13 CLN	3 500 R	9.00	04.12.11		04.06.13	21.6										/B1/B	телеком	
VEB-16 CHF	400 C	3.75	17.02.12		17.02.16	54.5	100.42	-0.10					3.61	3.74	4.05	BBB/Baa1/BBB	банки	
VEB-17	600 \$	5.45	22.11.11		22.11.17	76.0	101.35	-0.04					5.19	2.69	5.17	BBB/Baa1/BBB	банки	
VEB-20	1 600 \$	6.90	09.01.12		09.07.20	108.0	107.27	-0.16					5.84	3.22	6.61	BBB/Baa1/BBB	банки	
VEB-25	1 000 \$	6.80	22.11.11		22.11.25	173.4	102.59	-0.25					6.52	3.31	8.96	BBB/Baa1/BBB	банки	
Vimpelcom-11	300 \$	8.38	22.10.11		22.10.11	1.9	100.90	0.02					2.53	4.15	0.15	/Baa3/BB-	телеком	
Vimpelcom-13	1 000 \$	8.38	30.10.11		30.04.13	20.4	105.96	-0.02					4.64	3.95	1.53	/Baa3/BB-	телеком	
Vimpelcom-14	200 \$	4.25	29.09.11		29.06.14	34.6	100.07	-0.06					4.24	1.06	2.62	/Baa3/BB-	телеком	
Vimpelcom-16	600 \$	8.25	23.11.11		23.05.16	57.7	104.01	-0.20					7.23	3.97	3.82	/Baa3/BB-	телеком	
Vimpelcom-16_02_02	500 \$	6.49	02.02.12		02.02.16	54.0	97.66	-0.27					7.12	3.32	3.77	/Baa3/BB-	телеком	
Vimpelcom-17	500 \$	6.25	01.03.12		01.03.17	67.1	94.79	-0.15					7.41	4.44	4.51	/Baa3/BB-	телеком	
Vimpelcom-18	1 000 \$	9.13	30.10.11		30.04.18	81.3	106.99	-0.22					7.76	4.26	4.88	/Baa3/BB-	телеком	
Vimpelcom-21	1 000 \$	7.75	02.02.12		02.02.21	114.9	96.95	-0.18					8.22	4.00	6.52	/Baa3/BB-	телеком	
Vimpelcom-22	1 500 \$	7.50	01.03.12		01.03.22	128.0	93.76	-0.31					8.40	5.38	6.97	/Baa3/BB-	телеком	
Vostok Express Bank-17	43 \$	11.00	27.12.11		27.06.17	71.1	</											

Департамент по операциям с долговыми инструментами

Исполнительный директор, руководитель департамента

Борис Гинзбург, ginzburgbi@uralsib.ru

Управление продаж и торговли

Руководитель управления

Сергей Шемардов, she_sa@uralsib.ru

Управление продаж

Елена Довгань, dov_en@uralsib.ru

Анна Карпова, karpovaam@uralsib.ru

Екатерина Кочемазова, kochemazovaea@uralsib.ru

Дмитрий Попов, popovdv@uralsib.ru

Алексей Соколов, sokolovav@uralsib.ru

Алексей Соколов, sokolovav@uralsib.ru

Дэниэл Фельцман, feltsmant@uralsib.ru

Управление торговли

Вячеслав Чалов, chalovvg@uralsib.ru

Наталья Храброва, khrabrovann@uralsib.ru

Александр Глебов, glebovav@uralsib.ru

Управление по рынкам долгового капитала

Корпоративные выпуски

Артемий Самойлов, samojlova@uralsib.ru

Виктор Орехов, ore_vv@uralsib.ru

Дарья Сонюшкина, sonyushkinada@uralsib.ru

Алексей Чекушин, chekushinay@uralsib.ru

Региональные выпуски

Кирилл Иванов, ivanovkv@uralsib.ru

Александр Маргеев, margeevas@uralsib.ru

Сопровождение проектов

Гюзель Тимошкина, tim_gg@uralsib.ru

Галина Гудыма, gud_gi@uralsib.ru

Наталья Грищенко, grischenkovane@uralsib.ru

Антон Кулаков, kulakovak@uralsib.ru

Ольга Степаненко, stepanenkaa@uralsib.ru

Аналитическое управление

Руководитель управления

Константин Чернышев, che_kb@uralsib.ru

Дирекция анализа долговых инструментов

Руководитель Дмитрий Дудкин, dudkindi@uralsib.ru

Заместитель руководителя управления

Вячеслав Смольянинов, smolyaninovv@uralsib.ru

Долговые обязательства

Дмитрий Дудкин, dudkindi@uralsib.ru

Надежда Мырсыкова, myrsikovann@uralsib.ru

Ольга Стерина, sterinaoa@uralsib.ru

Юрий Голбан, golbanyv@uralsib.ru

Антон Табах, tabakhav@uralsib.ru

Андрей Кулаков, kulakovan@uralsib.ru

Стратегия

Вячеслав Смольянинов, smolyaninovv@uralsib.ru

Леонид Слипченко, slipchenkola@uralsib.ru

Экономика

Алексей Девятов, devyatovae@uralsib.ru

Наталья Майорова, mai_ng@uralsib.ru

Ольга Стерина, sterinaoa@uralsib.ru

Банки

Леонид Слипченко, slipchenkola@uralsib.ru

Наталья Майорова, mai_ng@uralsib.ru

Наталья Березина, berezinana@uralsib.ru

Анализ рыночных данных

Вячеслав Смольянинов, smolyaninovv@uralsib.ru

Василий Дегтярев, degtyarevnm@uralsib.ru

Дмитрий Пуш, pushds@uralsib.ru

Максим Недовесов, nedovesovmv@uralsib.ru

Нефть и газ

Алексей Кокин, kokinav@uralsib.ru

Юлия Новиченкова, novichenkova@uralsib.ru

Станислав Кондратьев, kondratievsd@uralsib.ru

Электроэнергетика

Матвей Тайц, tai_ma@uralsib.ru

Металлургия/Горнодобывающая промышленность

Дмитрий Смолин, smolindv@uralsib.ru

Телекоммуникации/Медиа/ Информационные технологии

Константин Чернышев, che_kb@uralsib.ru

Константин Белов, belovka@uralsib.ru

Минеральные удобрения/ Машиностроение/Транспорт

Артем Егоренков, egorenkovag@uralsib.ru

Потребительский сектор/Недвижимость

Тигран Оганесян, hovhannisyann@uralsib.ru

Александр Шелестович, shelestovich@uralsib.ru

Редакционная группа

Английский язык

Джон Уолш, walshj@uralsib.ru,

Тимоти Халл, hallt@uralsib.ru

Пол Де Витт, dewittpd@uralsib.ru

Хиссам Латиф, latifh@uralsib.ru

Дизайн

Ангелина Шабаринова, shabarinovav@uralsib.ru

Русский язык

Андрей Пятигорский, pya_ae@uralsib.ru

Евгений Гринкрюг, grinkruges@uralsib.ru

Ольга Симкина, sim_oa@uralsib.ru

Анна Разинцева, razintsevaav@uralsib.ru

Степан Чургов, chugrovss@uralsib.ru

Настоящий бюллетень предназначен исключительно для информационных целей. Ни при каких обстоятельствах он не должен использоваться или рассматриваться как оферта или предложение делать оферты. Несмотря на то что данный материал был подготовлен с максимальной тщательностью, УРАЛСИБ не дает никаких прямых или косвенных заверений или гарантий в отношении достоверности и полноты включенной в бюллетень информации. Ни УРАЛСИБ, ни агенты компании или аффилированные лица не несут никакой ответственности за любые прямые или косвенные убытки от использования настоящего бюллетеня или содержащейся в нем информации. Все права на бюллетень принадлежат ООО «УРАЛСИБ Кэпитал», и содержащаяся в нем информация не может воспроизводиться или распространяться без предварительного письменного разрешения. © УРАЛСИБ Кэпитал 2011