

Рублевые выпуски

УТМ, %	знач.	Изменение, б.п.		YTD
		за ден.	за мес.	
ОФЗ 46020	8.2	15	28	24
Газпром-11	6.7	1	45	(89)
Вымпелком-6/7	8.3	(35)	61	(17)

Сырьевые рынки

	знач.	Изменение, %		YTD
		за ден.	за мес.	
Золото, \$/унция	1 788.4	(2.2)	9.9	25.9
Urals, \$/барр.	111.7	0.2	(3.5)	21.1
S&P Металлы, инд.	1 851.2	0.0	(9.0)	(7.1)
S&P C/x прод., инд.	854.1	0.4	9.5	3.4

Денежный рынок

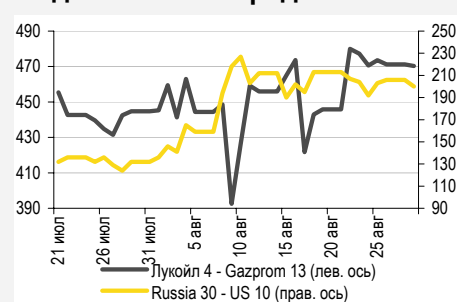
RUB млрд.	знач.	Изменение		YTD
		за ден.	за мес.	
REPO in CBR	8.2	7.4	(1.3)	#####
Corr Accounts	651.8	46.4	(8.2)	(342.9)
Deposits in CBR	167.1	(82.4)	14.7	(466.1)

б.п.	знач.	Изменение, б.п.		YTD
		за ден.	за мес.	
NDF 1Y, %	5.13	(136)	53	22
MOSPrime O/N, %	4.82	37	(21)	307

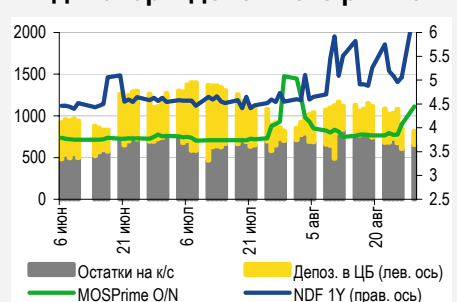
Индексы

б.п.	знач.	Изменение, б.п.		YTD
		за ден.	за мес.	
Russia 30 - UST 10	200.0	(6)	68	47
EMBI + Spread	362.2	(9.5)	60.8	73.7

Индикативные спреды



Индикаторы денежного рынка



Источники: РТС, ММВБ, Bloomberg, оценки УРАЛСИБа

СТРАТЕГИЯ

ВНЕШНИЙ РЫНОК

Сегодня ожидаются экономические новости из США и Европы: данные об индексе потребительского оптимизма по обеим сторонам Атлантики и протокол последнего заседания ФРС, представляющий особенно большой интерес. В понедельник на рынках продолжался рост, который вновь проигнорировали евробонды. *стр. 2*

ВНУТРЕННИЙ РЫНОК

Минфин решил занять на аукционе следующей недели, намеченном на 7 сентября, 15 млрд руб. вместо ранее планировавшихся ранее 35 млрд руб. Учитывая позитивную бюджетную динамику, решение представляется разумным. Неделя на рынке госбумаг началась ростом, однако объем торгов был невысоким. Инвесторы не побоялись покупать бумаги длинной дюрации. *стр. 2*

ДЕНЕЖНЫЙ РЫНОК

Ликвидность уменьшилась под влиянием налоговых выплат и может сократиться еще больше ввиду запланированной на сегодня уплаты налога на прибыль. Ставки МБК выросли, и сегодня, как ожидается, движение вверх продолжится. Поддержку рублю оказывают как внешние факторы, так и внутренние – дефицит ликвидности в период налоговых выплат. *стр. 4*

НОВОСТИ ЭМИТЕНТОВ

РУСАЛ (NR)

Компания представила неплохие финансовые результаты за 2 кв. 2011 г. Расширившийся спред обращающихся выпусков компании к облигациям Мечела и Евраза вновь делает бумаги РУСАЛа привлекательными. *стр. 5*

RUSSIAN INFORMER

Новости и комментарии, относящиеся к рынку акций, см. в нашем ежедневном издании [Russian Informer](#).

СТРАТЕГИЯ

Внешний рынок

Новости с обоих берегов Атлантики. Во вторник рынок ожидает экономических новостей как из США, так и из Европы. В Америке наибольший интерес представляют данные об индексе потребительского оптимизма и протокол последнего заседания ФРС. Индекс потребительского оптимизма, как предполагается, опустился в августе до 52 пунктов с 59,5 пункта в предыдущем месяце, что не вызывает удивления: снижение кредитного рейтинга США вкупе с торможением экономики не могло не вызвать разочарования потребителей. Вернуть их доверие весьма непросто, но это задача первостепенной важности, так как потребительские расходы составляют две трети американского ВВП. Протокол последнего заседания ФРС особенно важен для инвесторов, которые будут внимательно изучать документ, чтобы узнать о раскладе сил при голосовании и обсуждавшихся инициативах – надежда на новый пакет помощи экономике не угасла. В Европе будут опубликованы показатели потребительской и предпринимательской уверенности, которые, как ожидается, также снизились. Вчера на мировых рынках наблюдался достаточно энергичный рост – в среднем приблизительно на 2%. Рынки отыгрывали пятничное выступление главы ФРС Бена Бернанке, откликаясь на его оптимистические высказывания о перспективах экономики. Сыграла свою роль и благоприятная экономическая статистика: расходы населения США увеличились в июле на 0,8%, тогда как ожидался их рост на 0,5%, рост доходов составил 0,3% и совпал с ожиданиями. Кроме того, были пересмотрены в сторону увеличения июньские доходы. На фоне роста мировых рынков спрос на казначейские облигации США снизился, и в результате доходность 10UST поднялась на 7 б.п. до 2,26%.

Евробонды проигнорировали позитивный настрой рынков. Неделя началась незначительным сужением спреда индикативного суверенного выпуска Russia'30 к 10UST – на 7 б.п. до 198 б.п.; цена российского бенчмарка поднялась на 13 б.п. до 118,8 % от номинала. Как ни странно, российские евробонды вторую сессию подряд не обращали ни малейшего внимания на позитивный настрой мировых рынков, снижаясь в цене. В суверенном сегменте благодаря спросу на короткие выпуски (например, евробонды Russia'18 подорожали на 133 б.п.) средний рост цен составил 13 б.п. В нефтегазовом секторе преобладали продажи: бумаги Газпрома подешевели в среднем на 18 б.п., ЛУКОЙЛа – на 30 б.п., ТНК-ВР – на 16 б.п., НОВАТЭКа – на 20 б.п. У металлургов Северсталь и Евраз поменялись местами: выпуски Евраз подешевели в среднем на 15 б.п., тогда как бумаги Северстали закрылись практически без изменений. Котировки евробондов Вымпелкома снизились в среднем еще на 13 б.п., но в пятилетних выпусках уже были зафиксированы покупки. Евробонды ВТБ потеряли в цене в среднем 10 б.п., но короткие бумаги пользовались спросом, бумаги ВЭБа стали одними из аустайдеров и подешевели в среднем на 25 б.п., бонды Сбербанк и РСХБ откатились вниз в среднем на 7 б.п. На рынках Азии сегодня утром рост продолжается, котировки фьючерсов на американские фондовые индексы изменяются незначительно. Ожидаем роста на открытии торгов в России.

Ольга Стерина, sterinaoa@uralsib.ru

Внутренний рынок

На следующей неделе Минфин займет меньше. Вчера стало известно, что на следующем аукционе по доразмещению ОФЗ, который состоится более чем через неделю – 7 сентября, Минфин готов сократить объем предлагаемых бумаг с 35 млрд руб. до 15 млрд руб., поскольку, во-первых, план заимствований выполняется весьма успешно, а во-вторых, принята во внимание сложившаяся рыночная конъюнктура. Напомним, что с начала августа результаты аукционов ухудшились в результате снижения спроса. Особенно провальными оказались второй и третий аукционы месяца. Как мы уже отмечали, причина в том, что Минфин пытался доразместить бумаги длинной дюрации на самом пике нестабильности на финансовых рынках. Решение финансового ведомства представляется вполне рациональным – мы давно придерживались той точки зрения, что Минфину едва ли понадобится весь запланированный объем привлечений, если не будет наполняться Резервный фонд (чего также пока не происходит). С начала года министерство привлекло на аукционах по доразмещению ОФЗ 702 млрд руб., а бюджетная динамика по итогам семи месяцев обнадеживает: профицит федерального бюджета составил 723 млрд руб., или 2,5% ВВП. Не так давно официальный прогноз бюджетного дефицита был понижен до 719 млрд руб. (1,3% ВВП), и, таким образом, у Минфина есть неплохой запас

ликвидности. Мы считаем, что по итогам нынешнего года бюджет будет сведен с дефицитом в размере 0,9% ВВП, так что для его финансирования будет привлечено меньше средств, чем официально запланировано.

Хорошее начало недели. Российский сектор госбумаг проникся позитивным настроением мировых рынков. Средний рост котировок составил 17 б.п., хотя объем торгов был небольшим ввиду снижения уровня свободной ликвидности. Столь хороший показатель был достигнут за счет того, что ОФЗ 46017 подорожали сразу на 140 б.п., однако данный выпуск низколиквиден. Неплохо выглядели и десятилетние ОФЗ 26205, прибавившие в цене 40 б.п. Рекомендованные нами к покупке ОФЗ 26206 подорожали на 25 б.п. Таким образом, инвесторы не побоялись покупать бумаги длинной дюрации. Мы рекомендуем покупать бумаги с дюрацией 3–5 лет. Вместе с тем отдельные выпуски двигались наперекор тренду: ОФЗ 25068 подешевели на 30 б.п., но ликвидность этого выпуска также невысока. Вчера рублевая стоимость бивалютной корзины изменилась чисто символически, снизившись на 2 коп. до 34,63 руб., курс рубля к доллару и евро также остался почти на прежнем уровне. К концу года мы ожидаем укрепления рубля к евро до 40,2 руб./евро (вчера курс равнялся 41,79 руб.), а относительно доллара курс рубля, по нашему прогнозу, изменится несущественно и составит 28,71 руб./долл. (вчера он был равен 28,78 руб.). Укрепление российской валюты будет способствовать повышению привлекательности рублевых долговых инструментов.

Ольга Стерина, sterinaoa@uralsib.ru

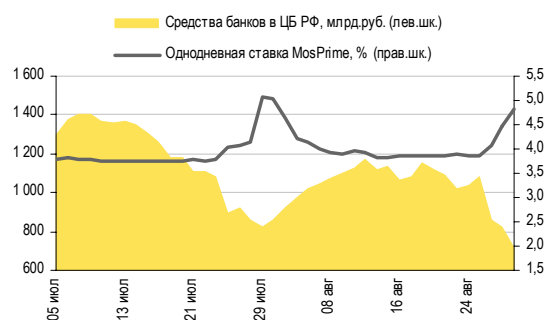
ДЕНЕЖНЫЙ РЫНОК

Уплата налога на прибыль приведет к дальнейшему сокращению ликвидности

Уровень ликвидности снижается на фоне периода налоговых выплат. Совокупный объем ликвидности в банковской системе сократился на 100 млн руб. до 718,6 млрд руб. – минимального уровня с начала года. Остатки на корсчетах кредитных учреждений в ЦБ упали на 70,8 млрд руб. до 581,0 млрд руб., депозиты банков в ЦБ уменьшились на 29,5 млрд руб. до 137,6 млрд руб. Ставки МБК повысились, индикативная ставка MosPrime по однодневным кредитам выросла на 37 б.п. до 4,82%. Прочие ставки MosPrime поднялись на 2–6 б.п. Сегодня истекает срок уплаты налога на прибыль, таким образом, ликвидность продолжит сокращаться, а ставки МБК – расти.

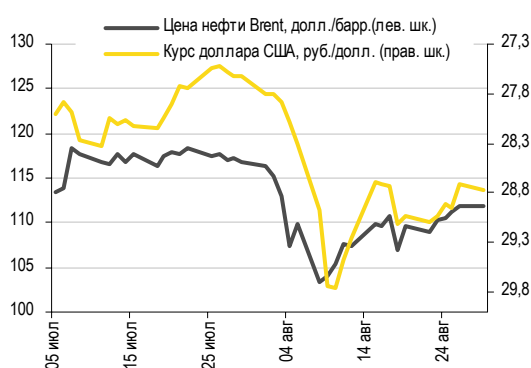
Рубль подешевел против бивалютной корзины, стоимость которой увеличилась на 6 копеек до 34,64 руб. Курс доллара на ММВБ поднялся на 6 копеек до 28,77 руб./долл., против евро рубль потерял 7 копеек и снизился до 41,82 руб./евро. После речи Бена Бернанке в пятницу и публикации макростатистики в США, указавшей на продолжение роста в крупнейшей экономике мира, участники рынка настроены достаточно оптимистично. Доллар снижается, против евро он сегодня потерял 0,1% и торгуется по 1,452 долл./евро. Иена почти не отреагировала на утверждение нового премьер-министра Японии Йосихико Ноды. Сырьевые котировки растут, Brent подорожала на 0,4% и торгуется вблизи 112,4 долл./барр., WTI вырос на 0,16% до 87,4 долл./барр. Золото немного снизилось – до 1 795 долл./унция. Азиатские биржевые индексы находятся в положительной зоне. По нашему мнению, рубль сегодня может укрепиться за счет благоприятных внешних факторов – дорожающей нефти и общему позитивному настроению инвесторов, кроме того, на руку рублю играет дефицит ликвидности в период налоговых выплат. Мы ожидаем укрепления рубля до 28,65–28,70 руб./долл.

Совокупные средства банков в ЦБ РФ, млрд руб., и однодневная ставка MosPrime, %



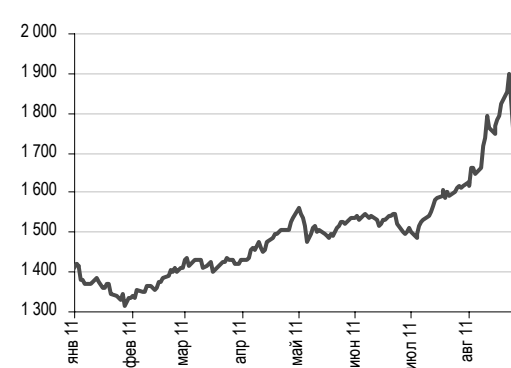
Источники: ЦБ РФ

Курс руб./долл. и цена барреля нефти Brent, долл.



Источники: Bloomberg, ММВБ

Цена на золото, долл./унция



Источники: Bloomberg

Леонид Слипченко, slipchenkola@uralsib.ru
 Наталья Майорова, mayorovang@uralsib.ru
 Наталия Березина, berezinana@uralsib.ru

НОВОСТИ ЭМИТЕНТОВ

РУСАЛ (NR)

РУСАЛ объявил результаты 2 кв. 2011 г. по МСФО

Компания представила неплохую финансовую отчетность за 2 кв. 2011 г. В понедельник РУСАЛ представил свои операционные и финансовые результаты за 2 кв. 2011 г. Выручка компании составила 3,33 млрд долл., увеличившись по сравнению с первым кварталом на 11,3%. Росту во многом способствовало повышение цен на алюминий и расширение предлагаемого ассортимента продукции. Показатель EBITDA во 2 кв. 2011 г. увеличился на 9% квартал к кварталу до 743 млн долл., а рентабельность по EBITDA снизилась на 0,5 п.п. до 22,3%. Чистая прибыль компании во 2 кв. 2011 г. составила 339 млн долл., что на 55% ниже, чем в предыдущем квартале, и во многом связано с положительным влиянием переоценки финансовых деривативов в 1 кв. 2011 г.

[...]

Облигации РУСАЛа вновь становятся привлекательными. Еще недавно выпуски РУСАЛа торговались на одном уровне с бумагами Мечела и Евраз, при том что долговая нагрузка РУСАЛа была значительно выше, а облигации не имели рейтинга и не входили в ломбардный список ЦБ РФ. В настоящий момент спред расширился, и его величина составляет 80–90 б.п., что делает выпуски РУСАЛа вновь привлекательными. Стоит, однако, помнить, что скорое избавление компании от ковенант может лишить ее текущей финансовой дисциплины.

Полный комментарий будет опубликован в ближайшее время.

Андрей Кулаков, CFA, FRM, kulakovan@uralsib.ru

КАЛЕНДАРЬ ПРЕДСТОЯЩИХ СОБЫТИЙ

Долговой рынок

30 августа	Погашение Ростелеком-7 (3 млрд руб.). Погашение ОМЗ-5 (1,5 млрд руб.). Погашение ТГК-2, 1 (3,087 млрд руб.).
31 августа	Размещение ТрансФин-М-БО-12 (0,5 млрд руб.). Размещение ТрансФин-М-БО-13 (0,5 млрд руб.). Оферта Макромир-Финанс-1 (1 млрд руб.).
1 сентября	Оферта МРСК Юга-2 (6 млрд руб.). Оферта АМЕТ-финанс-1 (2 млрд руб.).
5 сентября	Погашение ТК Финанс-2 (1 млрд руб.).
6 сентября	Погашение Волгоградская область-34003 (1 млрд руб.). Погашение ЮНИМИЛК Финанс-1 (2 млрд руб.). Погашение МИГ-Финанс-2 (3 млрд руб.). Погашение МОЭСК-1 (6 млрд руб.).
7 сентября	Погашение МОИА-2 (3 млрд руб.). Погашение ЕБРР-3 (7,5 млрд руб.).
8 сентября	Оферта СБ Банк-3 (1,5 млрд руб.).
12 сентября	Оферта РЖД-13 (15 млрд руб.). Оферта Элемент Лизинг-2 (0,7 млрд руб.).
13 сентября	Погашение Мосэнерго-1 (5 млрд руб.).
14 сентября	Погашение НК Альянс-1 (3 млрд руб.).
15 сентября	Оферта ТехноНИКОЛЬ-Финанс-2 (3 млрд руб.). Оферта Сибирская Аграрная Группа-2 (1 млрд руб.). Погашение Запсибкомбанк-1 (1,5 млрд руб.).
19 сентября	Оферта СИБУР Холдинг-2 (30 млрд руб.).
20 сентября	Оферта ПЭБ Лизинг-3 (0,5 млрд руб.). Погашение Сатурн-2 (2 млрд руб.). Погашение Банк Русский стандарт-7 (5 млрд руб.).
21 сентября	Оферта Россельхозбанк-2016 (500 млн долл.).
22 сентября	Оферта Северсталь БО-01 (15 млрд руб.). Погашение НОК-2 (0,4 млрд руб.).
23 сентября	Погашение Метрострой Инвест-1 (1,5 млрд руб.).
26 сентября	Оферта Акрон-2 (3,5 млрд руб.). Оферта Русский Международный Банк-3 (1,1 млрд руб.).

Денежный рынок

30 августа	Минфин разместит на депозитах банков 10 млрд руб.
31 августа	Банки вернут Минфину 29 млрд руб.
14 сентября	Банки вернут Минфину 9,2 млрд руб.
15 сентября	Выплата страховых взносов
20 сентября	Выплата 1/3 НДС за 2 кв. 2011 г.
21 сентября	Банки вернут Минфину 40 млрд руб.
28 сентября	Банки вернут Минфину 70 млрд руб.
28 сентября	Выплата налога на прибыль
12 октября	Банки вернут Минфину 19,3 млрд руб.

КАЛЕНДАРЬ ОФЕРТ

Дата оферты	Выпуск	Объем выпуска, млн руб.	Цена оферты, %	Ставка предыдущег о купона, %	Новая ставка купона, %	Дата следующей оферты / погашения
31.08.11	Макромир-Финанс-1	1 000	100	7,75	-	-
01.09.11	МРСК Юга-2	6 000	100	17,5	8,1	26 августа 2014
	АМЕТ-финанс-1	2 000	100	8,5	8,5	22 августа 2013
08.09.11	СБ Банк-3	1 500	100	9,25	10,0	3 сентября 2012
12.09.11	РЖД-13	15 000	100	10,0	0,1	6 марта 2014
	Элемент Лизинг-2	700	100	11,5	12,0	8 декабря 2011
	ТехноНИКОЛЬ-Финанс-2	3 000	100	13,5	13,5	7 марта 2012
15.09.11	Сибирская Аграрная Группа-2	1 000	100	17,0	-	-
19.09.11	СИБУР Холдинг-2	30 000	100	13,5	-	-
20.09.11	ПЭБ Лизинг-3	500	100	14,0	-	-

Рынок рублевых облигаций

Выпуск	Объем, млн	Купон, %	Дата			Месяцев до		Цена	Изм.	Торговый объем, шт (осн.+РПС)	Котировки		Доходность, %			Дюр, лет	Рейтинг F/M/S	Сектор
			купона	оферты	погаш	офрт	погаш				покупка	продажа	офрт	погаш	текущ			
КОРПОРАТИВНЫЕ РУБЛЕВЫЕ ОБЛИГАЦИИ																		
7Контин.02	7 000 R	8.75	15.12.11		14.06.12		9.7				95.50						торговля	
Абсолют 05	1 800 R	8.00	01.02.12	01.08.14	27.07.16	36.0	59.8	98.98			98.05	99.90	8.56	4.03	2.44	BB+/Ba3/	банки	
Авангард-03	1 500 R	8.00	11.11.11	11.05.12	10.05.13	9.0	20.7				100.20						банки	
АИЖК 10об	6 000 R	8.05	15.11.11		15.11.18		87.8	100.00	870	100.00	101.00		8.30	3.59		/A3/BBB	финансы	
АИЖК 11об	10 000 R	8.20	15.09.11		15.09.20		110.2	101.00	10	100.00	110.05		7.22	2.05	4.35	/A3/BBB	финансы	
АИЖК 16об	10 000 R	8.25	15.09.11		15.09.21		122.3	99.32			99.10	99.55	8.64	2.09	5.13	/A3/BBB	финансы	
АИЖК 17об	8 000 R	9.05	15.10.11		15.04.22		129.4	104.10	959	104.01	104.50		8.65	2.19	5.62	/A3/BBB	финансы	
АИЖК 18об	7 000 R	8.00	15.10.11	15.04.16	15.07.23	56.0	144.6	101.00	58	99.00	101.00		7.97	2.00	3.60	/A3/BBB	финансы	
АИЖК 20об	5 000 R	8.60	15.09.11		15.12.27		198.4	101.88			101.00	102.75	8.65	2.13	7.85	/A3/BBB	финансы	
АИЖК 4об	900 R	8.70	01.11.11		01.02.12		5.2	101.58	0.38		101.20	101.95	5.04	2.16	0.40	/A3/BBB	финансы	
АИЖК 5об	2 200 R	7.35	15.10.11		15.10.12		13.8	101.20	-0.20		100.70	101.70	6.39	1.83	1.02	/A3/BBB	финансы	
АИЖК 6об	2 500 R	7.40	15.10.11		15.07.14		35.0				97.00					/A3/BBB	финансы	
АИЖК 7об	4 000 R	7.68	15.10.11		15.07.16		59.4	100.70		102	99.60	100.70	7.64	1.92	2.65	/A3/BBB	финансы	
АИЖК 8об	5 000 R	7.63	15.09.11	15.03.14	15.06.18	31.0	82.7	100.00			99.00	101.00	7.85	1.92	1.57	/A3/BBB	финансы	
АИЖК-А19	6 000 R	7.70	15.11.11	15.05.15	15.11.24	45.0	160.9				99.00					/A3/BBB	финансы	
АиФ-02	1 000 R	11.25	23.12.11	23.12.11	21.12.12	4.0	16.0	100.00	1 291	99.75	100.00	11.45		5.61	0.28		телеком	
АК БАРС-03	10 000 R	7.90	25.10.11		25.10.11		1.9	100.40	10	99.10	100.45		5.29	3.92	0.15	BB/Ba3/	банки	
АК БАРС-04	5 000 R	8.25	18.10.11	24.04.12	15.10.13	8.0	25.9	100.74			100.10	101.39	6.93	4.08	0.59	BB/Ba3/	банки	
Акрон-2	3 500 R	14.05	22.09.11	26.09.11	19.09.13	1.0	25.1	100.30	-0.20	6 500	100.27	100.53	8.00	6.98	0.07	B+/B1/	сырье	
Акрон-3	3 500 R	13.85	23.11.11	25.05.12	20.11.13	9.0	27.1	103.51			100.02	107.00	8.89	6.67	0.65	B+/B1/	сырье	
Акрон-4	3 750 R	7.95	29.11.11	29.05.14	18.05.21	33.0	118.3	98.75			97.00	100.50	8.62	4.01	2.28		сырье	
Акрон-5	3 750 R	7.95	29.11.11	29.05.14	18.05.21	33.0	118.3				99.00						сырье	
Алроса-20	3 000 R	8.95	27.09.11		23.06.15		46.5	103.21	0.18	57	102.95	103.21		8.20	2.16	2.99	BB-/Ba3/BB-	сырье
Алроса-21	8 000 R	8.25	22.09.11	25.06.13	18.06.15	22.0	46.3	101.40			101.25	101.54	7.57	2.03	1.57	BB-/Ba3/BB-	сырье	
Алроса-22	8 000 R	8.25	27.09.11	28.06.13	23.06.15	22.0	46.5	101.40	-0.03		101.30	101.50	7.60	2.03	1.58	BB-/Ba3/BB-	сырье	
Алроса-23	7 000 R	8.95	22.09.11		18.06.15		46.3	103.21	57	102.90	103.21		8.20	2.16	2.98	BB-/Ba3/BB-	сырье	
Альфа-Банк-01	5 000 R	8.25	07.02.12	04.02.14	02.02.16	30.0	53.9	100.70	-0.25		100.40	101.00	8.08	4.08	2.08	BB+/Ba1/BB-	банки	
АптЗби6-2 об	2 000 R	18.00	06.09.11		05.06.12		9.4	99.00		5 875	98.87	99.00		22.39	4.53	3.00		торговля
Атомэнерг06	10 000 R	7.50	15.08.12		15.08.14		36.1	99.00	247 092		99.00	101.05		7.89	7.60	2.56	//BBB-	энергетика
Аэрофлот БО-1	6 000 R	7.75	10.10.11		08.04.13		19.6	100.82			99.50	102.15		7.20	3.83	1.45	BB+/	транспорт
Аэрофлот БО-2	6 000 R	7.75	10.10.11		08.04.13		19.6	101.00	15		100.01	103.04		7.09	3.83	1.45	BB+/	транспорт
Банк Санкт-Петербург	5 000 R	8.10	11.10.11	13.10.11	09.04.13	2.0	19.6	99.18			98.00	100.35	15.04	4.07	0.11	/Ba3/	банки	
Банк Санкт-Петербург	5 000 R	7.50	26.09.11	26.03.12	23.09.13	7.0	25.2	100.30			100.10	100.50	7.07	3.73	0.52	/Ba3/	банки	
Банк Санкт-Петербург	3 000 R	8.50	15.12.11	13.12.12	12.12.13	16.0	27.9				101.50					/Ba3/	банки	
БанкИркутск-2	10 000 R	7.55	03.02.12		01.02.13		17.4	100.30			99.60	101.00	7.46	3.75	1.28	BBB-/Ba2/	банки	
Башнефть-01	15 000 R	12.50	20.12.11	21.12.12	13.12.16	16.0	64.4	106.14	-0.01	110	105.90	106.14	7.56	5.87	1.14		сырье	
Башнефть-02	15 000 R	12.50	20.12.11	21.12.12	13.12.16	16.0	64.4	106.30	0.25	10	105.75	106.30	7.43	5.86	1.15		сырье	
Башнефть-03	20 000 R	12.50	20.12.11	21.12.12	13.12.16	16.0	64.4	106.15		5 000	105.70	106.75	7.55	5.87	1.14		сырье	
Белон 02	2 000 R	0.01	23.02.12		23.02.12		5.9	100.00	9.99	548 570	91.01	104.00		0.01	0.00	0.49		металлургия
Бинбанк-2	1 000 R	8.85	28.10.11	28.04.12	29.04.13	8.0	20.3				100.00					/B2/B-	банки	
БКЕвразия1	5 000 R	8.40	28.12.11	27.06.16	20.06.18	59.0	82.9				98.50						сырье	
БНП Пармба-01	2 000 R	7.70	27.09.11		29.03.14		31.4	99.75			98.50	101.00		7.96	3.85	2.15	//BBB-	банки
ВБД ПП Зоб	5 000 R	7.45	31.08.11		27.02.13		18.3										/отозван/BB-	потреб. тов.
ВБД ПП БО-01	3 000 R	7.35	14.10.11	12.10.12	11.10.13	14.0	25.8				99.00						/отозван/BB-	потреб. тов.
ВБД ПП БО-02	3 000 R	7.35	14.10.11	12.10.12	11.10.13	14.0	25.8				99.00						/отозван/BB-	потреб. тов.
ВБД ПП БО-03	3 000 R	7.35	14.10.11	12.10.12	11.10.13	14.0	25.8				99.00						/отозван/BB-	потреб. тов.
ВБД ПП БО-06	5 000 R	7.90	29.12.11		27.06.13		22.3	101.05			99.50	102.60	7.40	3.90	1.60		/отозван/BB-	потреб. тов.
ВБД ПП БО-07	5 000 R	7.90	29.12.11		27.06.13		22.3				99.50						/отозван/BB-	потреб. тов.
ВБД ПП БО-08	5 000 R	7.35	14.10.11	12.10.12	11.10.13	14.0	25.8				99.50						/отозван/BB-	потреб. тов.
ВИА АИЖК А	9 440 R	8.50	15.09.11		15.03.40		347.5	102.45			102.20	102.70	8.44	2.09	10.12	/A3/	финансы	
ВикторияФ-БО-01	2 000 R	8.00	14.02.12		12.02.13		17.8										отозван//	торговля
ВК-Инвест1	10 000 R	9.25	20.01.12		19.07.13		23.0				100.00						/Ba3/BB-	телеком
ВК-Инвест3	10 000 R	7.40	10.01.12		08.07.14		34.8	97.36			95.01	99.70	8.63	3.79	2.40	/Ba3/BB-	телеком	
ВК-Инвест6	10 000 R	8.30	18.10.11		13.10.15		50.2	99.98	0.48	235 840	99.20	99.98	8.47	4.14	3.20	/Ba3/BB-	телеком	
ВК-Инвест7	10 000 R	8.30	18.10.11		13.10.15		50.2	100.49	1.26	81 429	99.20	100.49	8.32	4.12	3.21	/Ba3/BB-	телеком	
Внешрб 01	1 500 R	9.00	16.11.11	21.11.11	14.11.12	3.0	14.8	99.20		132 803	99.22	100.50	12.31	4.52	0.20	/B2/B	банки	
Водоканал Спб-1	2 000 R	8.80	14.12.11		09.12.15		52.1											сервис
ВостЭксБО1	1 000 R	7.50	08.09.11		07.03.13		18.5										/B2/	банки
ВостЭксБО5	1 000 R	9.00	20.10.11	23.04.12	17.10.13	8.0	26.0	99.34			98.00	100.69	10.13	4.52	0.57	/B2/	банки	
ВТБ - 5 об	15 000 R	7.40	20.10.11		17.10.13		26.0	100.40		10 110	100.20	100.90	7.39	1.84	1.84	BBB/Baa1/BBB	банки	
ВТБ - 6 об	15 000 R	7.20	12.10.11	13.07.12	06.07.16	11.0	59.1	100.68	0.15	10 303	100.45	100.75	6.50	1.78	0.80	BBB/Baa1/BBB	банки	
ВТБ 24-1-ИП	15 000 R	9.70	14.09.11	20.12.11	10.12.14	4.0	40.0	100.85			100.70	101.00	6.54	2.40	0.28	BBB/Baa1/BBB	банки	
ВТБ БО-01	5 000 R	7.60	16.09.11		15.03.13		18.8	98.83	-1.57		97.01	100.65	8.68	1.92	1.33	BBB/Baa1/BBB	банки	
ВТБ БО-02	5 000 R	7.60	16.09.11		15.03.13		18.8	99.58			98.00	101.15	8.13	1.90	1.34	BBB/Baa1/BBB	банки	

Рынок рублевых облигаций

Выпуск	Объем, млн	Купон, %	Дата			Месяцев до		Цена	Изм.	Торговый объем, шт (осн.+РПС)	Котировки		Доходность, %			Дюр, лет	Рейтинг F/M/S	Сектор
			купона	оферты	погаш	офрт	погаш				покупка	продажа	офрт	погаш	текущ			
КОРПОРАТИВНЫЕ РУБЛЕВЫЕ ОБЛИГАЦИИ (продолжение)																		
ГАЗПРОМ А11	5 000 R	13.75	27.12.11		24.06.14	34.3	118.18	-0.12	35 315	115.20	118.10		6.68	5.80	2.27	BBB/Baa1/BBB	сырье	
ГАЗПРОМ А13	5 000 R	13.12	27.12.11		26.06.12	10.1	106.20	0.50	110	105.50	106.00		5.41	6.16	0.76	BBB/Baa1/BBB	сырье	
ГАЗПРОМ А8	5 000 R	7.00	27.10.11		27.10.11	2.0				100.00						BBB/Baa1/BBB	сырье	
ГАЗПРОМ А9	5 000 R	7.23	15.02.12		12.02.14	29.9	99.62			99.00	100.24		7.54	3.62	2.13	BBB/Baa1/BBB	сырье	
ГазпромБ 2	5 000 R	6.54	23.11.11		20.11.13	27.1										/Baa3/BB+	банки	
ГазпромБ 3	10 000 R	6.17	10.10.11		10.10.11	1.4										/Baa3/BB+	банки	
ГазпромБ 4	20 000 R	7.85	17.11.11		15.11.12	14.8										/Baa3/BB+	банки	
ГазпромБ 5	20 000 R	6.85	24.11.11		22.11.12	15.0										/Baa3/BB+	банки	
ГазпромБ БО-01	10 000 R	7.75	08.12.11		08.12.13	27.7	100.50		1 000	100.25	100.50		7.64	3.87	1.95	/Baa3/BB+	банки	
ГазпромБ БО-02	10 000 R	6.75	18.01.12	22.07.13	18.07.14	23.0	99.25	0.15	2 300	99.00	99.25	7.26		3.43	1.68	/Baa3/BB+	банки	
Газпромнефть БО-5	10 000 R	7.15	11.10.11		09.04.13	19.6	100.50	0.20	50 001	100.50	101.00		6.93	3.55	1.42	/Baa3/BBB-	сырье	
Газпромнефть БО-6	10 000 R	7.15	11.10.11		09.04.13	19.6	100.32	-0.08		99.00	101.65		7.05	3.55	1.41	/Baa3/BBB-	сырье	
Газпромнефть-10	10 000 R	8.90	07.02.12	30.01.18	26.01.21	78.0	114.6	-0.60		102.10	103.50	8.50		4.32	4.64	/Baa3/BBB-	сырье	
Газпромнефть-3	8 000 R	14.75	17.01.12	23.07.12	12.07.16	11.0	59.3	0.10	210	107.05	107.40	6.34		6.87	0.82	/Baa3/BBB-	сырье	
Газпромнефть-4	10 000 R	8.20	18.10.11	10.04.18	09.04.19	81.0	92.7	0.10	110 000	98.51	102.20	8.14		4.04	4.72	/Baa3/BBB-	сырье	
Газпромнефть-8	10 000 R	8.50	07.02.12	02.02.16	02.02.16	53.9	102.35	0.15	14 616	101.50	102.35		8.01	4.14	3.50	/Baa3/BBB-	сырье	
Газпромнефть-9	10 000 R	8.50	07.02.12	02.02.16	26.01.21	54.0	114.6	-0.95		100.01	102.50	8.32		4.18	3.48	/Baa3/BBB-	сырье	
Главная дорога-03	8 000 R	5.00	21.11.11		30.10.28	209.1										BB//BB-	транспорт	
Глобэксбанк БО-01	5 000 R	8.30	16.02.12		16.02.13	17.9					101.00					BB//BB-	банки	
Глобэксбанк БО-02	5 000 R	8.10	22.01.12	25.01.12	22.07.13	5.0	23.1	100.50		100.30	100.70	6.76		4.06	0.38	BB//BB-	банки	
Глобэксбанк БО-03	3 000 R	8.10	08.12.11	13.06.12	08.12.13	10.0	27.7	100.66		100.15	101.16	7.20		4.04	0.72	BB//BB-	банки	
Глобэксбанк БО-04	3 000 R	6.95	01.02.12	03.08.12	01.08.14	11.0	35.6	99.32		98.80	99.84	7.82		3.53	0.85	BB//BB-	банки	
Глобэксбанк БО-05	2 000 R	8.10	08.12.11	13.06.12	08.12.13	10.0	27.7				101.10					BB//BB-	банки	
Глобэксбанк БО-06	2 000 R	6.95	01.02.12	03.08.12	01.08.14	11.0	35.6									BB//BB-	банки	
Группа Разг. БО-09	2 000 R	26.11.37		15.12.11		3.6											с/х	
ГСС 01	5 000 R	9.25	22.09.11	27.09.11	26.03.17	1.0	67.9	100.10	200	99.95	100.20	6.37		4.61	0.07	BB//	машиностр.	
ГСС БО-01	3 000 R	8.25	23.12.11	23.12.11	20.12.13	4.0	28.1	100.59	-0.01	10	100.45	100.55	6.40		4.09	0.30	BB//	машиностр.
ГСС БО-02	3 000 R	7.50	25.10.11	24.04.12	22.04.14	8.0	32.2									BB//	машиностр.	
ГСС БО-03	3 000 R	8.25	25.10.11	23.04.13	22.04.14	20.0	32.2	100.15		99.90	100.40	8.31		4.11	1.42	BB//	машиностр.	
ГЭС 02	1 500 R	12.00	25.10.11		23.04.13	20.1				92.00							торговля	
ДВТГ-Ф 02	5 000 R	7.75	19.01.12		18.07.13	23.0											транспорт	
ДГК-01	5 000 R	7.75	09.09.11		08.03.13	18.6											энергетика	
ДельтаКр-6	5 000 R	7.20	21.12.11	25.06.14	15.06.16	34.0	58.4	99.00	3 000	98.50	99.10	7.69		3.63	2.39	/Baa1/	банки	
ДжейЭфСиГ1	2 000 R	5.00	20.10.11		20.10.11	1.7				98.76						//отозван	торговля	
ДМЦЕНТРОБ1	1 150 R	8.50	06.12.11		26.05.15	45.5	96.55		62	96.00	96.55	9.84		4.44	2.92		торговля	
ЕАБР-3	5 000 R	10.50	01.11.11	03.11.11	25.10.16	2.0	62.8	100.85		100.70	101.00	5.47		5.19	0.17	BBB/A3/BBB	банки	
ЕАБР-4	5 000 R	7.70	14.02.12	11.02.14	06.02.18	30.0	78.4	100.50	0.10	100	100.30	100.50	7.49		3.82	2.19	BBB/A3/BBB	банки
ЕБРР 03обл	7 500 R	4.21	07.09.11		07.09.11	0.3	100.12			100.00	100.25	-0.84		1.05	0.02	AAA/Aaa/AAA	банки	
ЕБРР 04обл	3 000 R	4.21	15.09.11		12.06.14	33.9	100.50			100.00	101.00	4.08		1.04	2.52	AAA/Aaa/AAA	банки	
ЕБРР 05обл	5 000 R	4.24	12.10.11		09.04.14	31.8	100.50			100.00	101.00	4.10		1.05	2.38	AAA/Aaa/AAA	банки	
ЕБРР 09обл	1 000 R	0.50	16.06.12		15.06.16	58.4											банки	
ЕвразХолдФ-1	10 000 R	9.25	23.09.11	22.03.13	13.03.20	19.0	104.0	102.10		102.00	102.20	7.94		4.52	1.33	BB-/B1/B	металлургия	
ЕвразХолдФ-2	10 000 R	9.95	31.10.11	28.10.15	19.10.20	51.0	111.3	105.46	2.43	690	103.20	105.50	8.53		4.70	3.16	BB-/B1/B	металлургия
ЕвразХолдФ-3	5 000 R	9.25	23.09.11	22.03.13	13.03.20	19.0	104.0	101.14	0.34		100.12	102.15	8.63		4.56	1.32	BB-/B1/B	металлургия
ЕвразХолдФ-4	5 000 R	9.95	31.10.11	28.10.15	19.10.20	51.0	111.3	104.85	1.82		103.20	106.50	8.71		4.73	3.15	BB-/B1/B	металлургия
ЕвразХолдФ-5	5 000 R	8.40	08.12.11	06.06.16	27.05.21	58.0	118.6	99.32	-0.17		98.00	100.65	8.74		4.22	3.64		металлургия
ЕвразХолдФ-7	15 000 R	8.40	06.12.11	06.06.16	25.05.21	58.0	118.6	99.00		108 829	99.00	100.65	8.82		4.23	3.63		металлургия
ЕвроХим-02	5 000 R	8.90	03.01.12	03.07.15	26.06.18	47.0	83.1	102.60	0.01	37	98.00	103.13	8.09		4.33	3.18	BB//BB	химия
ЕвроХим-03	5 000 R	8.25	23.11.11	18.11.15	14.11.18	51.0	87.8	100.00		100 000	98.00	101.65	8.26		4.11	3.43	BB//BB	химия
ЕЭСК-02	1 000 R	8.74	06.10.11		05.04.12	7.3				96.00							энергетика	
Желдорин-2	2 500 R	12.00	20.10.11		19.04.12	7.8	101.92		49	99.01	101.92		9.01	5.87	0.56		финансы	
Желдорин-3	2 000 R	13.00	21.09.11		19.09.12	12.9				100.00							финансы	
ЗапСиб БО-01	2 000 R	9.75	23.12.11	27.12.12	20.06.14	16.0	34.2	99.09		98.20	99.98	10.63		4.91	1.14		банки	
Зенит Зобл	3 000 R	8.10	09.11.11		09.11.11	2.4	100.29			100.23	100.35	6.62		4.03	0.18	V+/Ba3/	банки	
Зенит 5обл	5 000 R	7.50	06.12.11	05.06.12	04.06.13	9.0	21.5	99.80	0.05	25 000	99.70	100.00	7.90		3.75	0.70	V+/Ba3/	банки
Зенит 6обл	3 000 R	8.00	03.01.12	05.07.12	01.07.14	10.0	34.6	100.10		100.00	100.10	7.96		3.98	0.77	V+/Ba3/	банки	
Зенит БО-01	5 000 R	7.10	07.10.11	07.04.12	07.04.13	7.0	19.6	99.82		99.75	99.90	7.52		3.57	0.55	V+/Ba3/	банки	
Зенит БО-02	5 000 R	7.75	22.09.11	26.09.12	22.09.13	13.0	25.2	99.80	0.05	55 000	99.65	99.85	8.02		3.92	0.95	V+/Ba3/	банки
Зенит БО-06	5 000 R	7.25	26.11.11	28.11.12	26.05.14	15.0	33.4	98.85	0.10	5 560	98.75	99.00	8.39		3.70	1.11	V+/Ba3/	банки
ЗСД-01	5 000 R	8.75	06.12.11	02.06.16	13.05.31	58.0	239.9	102.00		101.50	102.50	8.39		4.28	3.63		транспорт	
ЗСД-02	5 000 R	8.75	06.12.11	02.06.16	13.05.31	58.0	239.9	102.00		101.50	102.50	8.39		4.28	3.63		транспорт	
ИКС5Фин 01	9 000 R	7.95	03.01.12		01.07.14	34.6	100.50		119	97.00	100.50	7.89		3.94	2.38	//B+	торговля	
ИКС5Фин 04	8 000 R	7.75	08.12.11	05.06.14	02.06.16	34.0	58.0			97.00						//B+	торговля	
Инвестторгбанк БО-0	2 000 R	9.60	25.11.11	25.05.12	25.11.13	9.0	27.3	99.84		99.50	100.19	10.02		4.85	0.65		банки	
ИНГБанк 01	5																	

Рынок рублевых облигаций

Выпуск	Объем, млн	Купон, %	Дата			Месяцев до		Цена	Изм.	Торговый объем, шт (осн.+РПС)	Котировки		Доходность, %			Дюр, лет	Рейтинг F/M/S	Сектор
			купона	оферты	погаш	офрт	погаш				покупка	продажа	офрт	погаш	текущ			
КОРПОРАТИВНЫЕ РУБЛЕВЫЕ ОБЛИГАЦИИ (продолжение)																		
Колейка БО-02	3 000 R	9.00	04.10.11		01.10.13		25.5	100.75	-0.10		100.00	101.50		8.88	2.23	1.75	//отозван	торговля
Крайинвестбанк боб-1	1 500 R	9.25	19.10.11	19.10.12	19.04.14	14.0	32.1	99.48	0.39		99.20	99.75	9.96	4.66	0.98		банки	
КрЕврБ БО-01	5 000 R	8.10	27.10.11		27.04.14		32.4				98.00					/Ва3/	банки	
КрЕврБ-06	4 000 R	8.30	21.02.12	21.08.12	18.02.14	12.0	30.1	99.82			99.50	100.15	8.67	4.15	0.88	/Ва3/	банки	
КузбассэнергоФ-1	10 000 R	8.05	26.12.11	26.06.14	14.06.21	34.0	119.2	99.00			98.00	100.00	8.60	4.06	2.35		энергетика	
КузбассэнергоФ-2	5 000 R	8.70	27.10.11	21.04.16	15.04.21	57.0	117.2				98.00						энергетика	
КуйбАзот-4	2 000 R	8.60	13.10.11		07.04.16		56.1	99.53		34	98.80	99.53		8.91	4.31	3.47		химия
ЛенСпецСМУ БО-2	2 000 R	14.50	24.11.11		23.05.13		21.1	103.50			100.01	107.00		11.57	3.49	0.94	//В	строительство
ЛенСпецСМУ-1	2 000 R	16.00	14.09.11		07.12.12		15.5	104.10	-0.01	4 200	103.80	104.24		10.83	3.79	0.66	//В	строительство
Ленэнерго02	3 000 R	8.54	27.01.12		27.01.12		5.0	100.45			99.00	101.90		7.52	4.24	0.38	/Ва2/	энергетика
Ленэнерго3	3 000 R	8.02	19.10.11		18.04.12		7.8	100.90			100.40	101.40		6.64	3.96	0.58	/Ва2/	энергетика
ЛОКОБанк 5	2 500 R	8.10	26.01.12	26.07.12	23.07.15	11.0	47.5	98.98			98.00	99.95	9.50	4.08	0.81	В-/В2/	банки	
ЛОКОБанк БО-01	2 500 R	8.50	09.02.12	09.02.12	06.02.14	5.0	29.7	99.79	0.10	449	99.25	99.80	9.17	4.25	0.41	В-/В2/	банки	
ЛСР 02 обл	5 000 R	9.80	02.02.12	31.01.13	01.08.13	17.0	23.4	99.60	-1.10	124	99.60	102.50	10.35	4.91	1.23	В/В2/	строительство	
ЛСР БО-01	1 500 R	10.50	27.12.11	02.07.12	25.06.13	10.0	22.2	101.20			100.01	102.38	8.96	5.17	0.75	В/В2/	строительство	
ЛСР БО-02	2 000 R	10.00	13.09.11		10.09.13		24.8	101.00	-0.05		100.00	102.00		9.67	4.94	1.65	В/В2/	строительство
ЛСР БО-03	2 000 R	9.50	22.09.11		20.03.14		31.1	101.01	0.06	46 283	99.85	102.00		9.25	4.69	2.05	В/В2/	строительство
ЛСР БО-05	2 000 R	8.47	26.01.12		24.07.14		35.3	100.00	1.50	3	97.00	100.00		8.64	4.22	2.41	В/В2/	строительство
ЛукойлЗобл	8 000 R	7.10	08.12.11		08.12.11		3.4	100.65		851	100.45	100.65		4.72	3.52	0.26	BBB-/Baa2/BBB-	сырье
ЛукойлАобл	6 000 R	7.40	08.12.11		05.12.13		27.6	100.37			100.24	100.50		7.34	3.68	1.96	BBB-/Baa2/BBB-	сырье
ЛукойлБО01	5 000 R	13.35	06.02.12		06.08.12		11.4	106.50			106.00	107.00		6.21	6.25	0.86	BBB-/Baa2/BBB-	сырье
ЛукойлБО02	5 000 R	13.35	06.02.12		06.08.12		11.4	103.50	-2.72		100.02	106.99		9.57	6.43	0.83	BBB-/Baa2/BBB-	сырье
ЛукойлБО03	5 000 R	13.35	06.02.12		06.08.12		11.4				100.02						BBB-/Baa2/BBB-	сырье
ЛукойлБО04	5 000 R	13.35	06.02.12		06.08.12		11.4	106.29	0.02	6 000	100.87	107.00		6.44	6.26	0.86	BBB-/Baa2/BBB-	сырье
ЛукойлБО05	5 000 R	13.35	06.02.12		06.08.12		11.4	103.88	-2.34		100.81	106.94		9.14	6.41	0.83	BBB-/Baa2/BBB-	сырье
ЛукойлБО06	5 000 R	9.20	15.12.11		13.12.12		15.7	101.10			98.51	103.69		8.44	4.54	1.13	BBB-/Baa2/BBB-	сырье
ЛукойлБО07	5 000 R	9.20	15.12.11		13.12.12		15.7	101.17			98.50	103.84		8.38	4.53	1.13	BBB-/Baa2/BBB-	сырье
Магнит БО-01	1 000 R	8.25	12.09.11		09.09.13		24.7										торговля	
Магнит БО-02	1 000 R	8.25	12.09.11		09.09.13		24.7				90.00						торговля	
Магнит БО-03	1 500 R	8.25	12.09.11		09.09.13		24.7										торговля	
Магнит БО-04	2 000 R	8.25	12.09.11		09.09.13		24.7	100.90		12 001	99.01	100.90		7.91	4.08	1.71		торговля
Магнит БО-05	5 000 R	8.00	02.09.11		28.02.14		30.5	100.35		100	98.00	100.35		8.00	3.98	2.07		торговля
Магнит БО-06	5 000 R	7.75	25.10.11		22.04.14		32.2	100.85		30 001	98.00	100.85		7.52	3.83	2.22		торговля
МагнитФ 02	5 000 R	8.20	23.09.11		23.03.12		6.9	101.54		9	100.60	101.54		5.47	4.03	0.52		торговля
МастерБ-3	1 200 R	8.00	30.11.11		30.11.11		3.1										отозван//	банки
МБРР 02обл	3 000 R	7.00	29.09.11		28.03.13		19.2	99.05			98.00	100.10		7.86	1.76	1.38	В+/В1/	банки
МБРР 03обл	3 000 R	7.25	25.10.11	27.10.11	23.04.13	2.0	20.1	99.66			99.01	100.30	9.48	1.81	0.15		В+/В1/	банки
МБРР 04обл	5 000 R	6.00	01.09.11	01.03.12	27.02.14	6.0	30.4										В+/В1/	банки
МБРР 05обл	5 000 R	8.25	15.12.11	19.12.11	12.06.14	4.0	33.9	100.18			99.80	100.55	7.45	4.11	0.28		В+/В1/	банки
МДМ-Банк БО-01	5 000 R	12.75	01.12.11		29.11.12		15.3	106.18	0.52		104.70	107.65		7.62	5.99	1.09	BB/Baa2/B+	банки
МДМ-Банк БО-02	5 000 R	8.15	23.09.11		21.03.14		31.2	99.22	0.39		99.00	99.45		8.67	4.10	2.10	BB/Baa2/B+	банки
МедведФ 2	1 000 R	12.50	28.11.11	03.09.12	22.08.16	12.0	60.7	100.00		1000 000			12.85	3.12	0.86		финансы	
МежПромБ-1	3 000 R		30.12.11		03.01.18		77.3										D/Caa2/D	банки
МетКомБО-1	1 500 R	8.70	02.02.12	06.02.13	02.08.14	18.0	35.6					100.00						банки
Метсера-Ф1	1 500 R	9.00	23.11.11		23.05.12		8.9	99.80			99.00	100.60		9.47	4.50	0.65		торговля
Мечел 13обл	5 000 R	10.00	06.09.11	03.09.15	25.08.20	49.0	109.5										/В1/	металлургия
Мечел 14обл	5 000 R	10.00	06.09.11	03.09.15	25.08.20	49.0	109.5										/В1/	металлургия
Мечел 15обл	5 000 R	8.25	21.02.12	18.02.14	09.02.21	30.0	115.1	99.50		600 000	98.00	100.00	8.66	4.14	2.10		/В1/	металлургия
Мечел 16обл	5 000 R	8.25	21.02.12	18.02.14	09.02.21	30.0	115.1	99.05			98.00	100.10	8.87	4.15	2.10		/В1/	металлургия
Мечел 17обл	5 000 R	8.40	08.12.11	06.06.16	27.05.21	58.0	118.6	100.40	2.37	200 060	98.50	100.80	8.45	4.17	3.65		/В1/	металлургия
Мечел 18обл	5 000 R	8.40	08.12.11	06.06.16	27.05.21	58.0	118.6	100.35	1.85	293 060	98.50	100.70	8.46	4.17	3.65		/В1/	металлургия
Мечел 2обл	5 000 R	7.40	14.12.11		12.06.13		21.8	98.04	-1.42		96.09	100.00		8.78	3.76	1.55	/В1/	металлургия
Мечел 4обл	5 000 R	19.00	27.10.11	30.07.12	21.07.16	11.0	59.6	111.00	1.60	11	109.50	111.00	6.53	4.27	0.80	/В1/	металлургия	
Мечел 5обл	5 000 R	12.50	18.10.11	18.10.12	09.10.18	14.0	86.6	106.10	1.00		105.00	107.20	7.00	2.94	1.00	/В1/	металлургия	
Мечел-19обл	5 000 R	8.40	13.12.11	09.06.16	01.06.21	58.0	118.8	99.00		200 002	98.50	100.25	8.83	4.23	3.64		/В1/	металлургия
МечелБО-01	5 000 R	12.50	11.11.11	11.11.11	09.11.12	2.0	14.6	100.95	-0.30	100	100.95	101.20	7.69	6.17	0.19	/В1/	металлургия	
МечелБО-02	5 000 R	9.75	13.09.11		12.03.13		18.7	103.75	1.55	2	101.00	102.30		7.26	4.69	1.31	/В1/	металлургия
МечелБО-03	5 000 R	9.75	26.10.11		24.04.13		20.1	102.40		127 000	102.20	102.40		8.32	4.75	1.41	/В1/	металлургия
МИА-Зобл	1 500 R	7.25	24.11.11		24.02.12		6.0										/Ва2/	финансы
МИА-4обл ип	2 000 R	7.35	06.10.11	18.10.12	01.10.15	14.0	49.8										/Ва2/	финансы
МИА-5обл	2 000 R	7.90	20.10.11	18.07.13	17.07.14	23.0	35.1										/Ва2/	финансы
МиГ-Ф 02	3 000 R	0.10	06.09.11		06.09.11		0.3											машиностр.
Михоян-2обл	2 000 R	13.50	09.02.12	24.02.12	07.02.13	6.0	17.6	102.00			101.00	103.00	8.29	6.60	0.45			потреб. Тов
М-Индустр2	1 500 R	10.75																

Рынок рублевых облигаций

Выпуск	Объем, млн	Купон, %	Дата			Месяцев до		Цена	Изм.	Торговый объем, шт (осн.+РПС)	Котировки		Доходность, %			Дюр, лет	Рейтинг F/M/S	Сектор
			купона	оферты	погаш	офрт	погаш				покупка	продажа	офрт	погаш	текущ			
КОРПОРАТИВНЫЕ РУБЛЕВЫЕ ОБЛИГАЦИИ (продолжение)																		
МойБанк 5	5 000 R	10.00	20.10.11	19.04.12	16.04.15	8.0	44.2				101.50					/B3/	банки	
МОСМАРТ Ф1	2 000 R	0.01	13.10.11	19.10.11	12.04.12	2.0	7.6				1.81	101.50					торговля	
МособгазФ2	3 000 R	9.25	24.12.11		24.06.12		10.0	97.74	1.00	1 907	97.02	97.74	12.55	4.72	0.71		сервис	
МосТрАвтФ1	7 500 R	11.80	20.12.11		18.12.12		15.9										транспорт	
Мосэнерго1	5 000 R	12.50	13.09.11		13.09.11		0.5	100.28	-0.09	9 500	100.26	100.30	5.51	6.22	0.04	//BB	энергетика	
Мосэнерго2	5 000 R	7.65	23.02.12	01.03.12	18.02.16	6.0	54.5	100.68	-0.07	31 365	100.51	101.19	6.07	3.79	0.48	//BB	энергетика	
Мосэнерго3	5 000 R	10.25	02.12.11	06.12.12	28.11.14	16.0	39.6	102.00			98.50	105.50	8.59	5.01	1.11	//BB	энергетика	
МОЭК-01	3 500 R	6.35	27.10.11		25.07.13		23.2	97.50		2	97.50	100.50		8.00	1.62	1.67	BB+/BB	энергетика
МОЭСК-01	6 000 R	8.05	06.09.11		06.09.11		0.3	100.00		4 293	100.00	100.08		8.03	4.01	0.02		энергетика
МРСК Ур.01	1 000 R	8.60	22.11.11		22.05.12		8.9	97.50			95.00	100.00		12.60	4.40	0.63		энергетика
МРСК Юга 2	6 000 R	17.50	30.08.11	01.09.11	26.08.14	0.0	36.4										энергетика	
МТС 01	10 000 R	7.00	20.10.11		17.10.13		26.0	96.40			93.01	99.79	9.07	3.62	1.81	BB+/Ba2/BB	телеком	
МТС 02	10 000 R	7.75	25.10.11		20.10.15		50.4	100.43	0.08	1 000	97.01	100.43	7.77	3.85	3.28	BB+/Ba2/BB	телеком	
МТС 03	4 000 R	8.00	20.12.11	20.06.13	12.06.18	22.0	82.6	99.48	-2.52		97.01	101.95	8.45	4.01	1.57	BB+/Ba2/BB	телеком	
МТС 04	15 000 R	7.60	15.05.12		13.05.14		32.9	100.30	1.25	120	99.50	100.20		7.45	7.56	2.33	BB+/Ba2/BB	телеком
МТС 05	15 000 R	14.25	24.07.12	26.07.12	19.07.16	11.0	59.5	106.16	-0.18	69 228	106.15	106.48	6.90	13.39	0.85	BB+/Ba2/BB	телеком	
МТС 07	10 000 R	8.70	15.11.11		07.11.17		75.4	101.99	-0.01	1 005	101.75	101.99		8.45	4.25	4.44	BB+/Ba2/BB	телеком
МТС 08	15 000 R	8.15	15.11.11	12.11.15	03.11.20	51.0	111.8	104.99	6.35	80 054	98.01	108.99	6.87	3.87	3.36	BB+/Ba2/BB	телеком	
НацКап-БО-03	500 R	8.20	26.12.11		23.06.14		34.3	100.00			99.25	100.74		8.36	4.09	2.34		финансы
НацКап-БО-04	500 R	8.20	26.12.11		23.06.14		34.3	100.00			99.25	100.74		8.36	4.09	2.34		финансы
НацСтандарт-01	1 500 R	10.00	08.09.11	09.03.12	11.03.14	6.0	30.8	100.12			100.00	100.25	9.98	5.01	0.46		банки	
НК Альянс БО-01	5 000 R	9.25	07.02.12		04.02.14		29.7	100.30	1.30	1 180	97.00	100.99		9.31	4.60	2.04	B+/B+	сырье
НК Альянс-01	3 000 R	14.00	14.09.11		14.09.11		0.5	100.75			100.00	101.50		-2.86	6.93	0.04	B+/B+	сырье
НК Альянс-03	5 000 R	9.75	31.01.12	02.08.13	21.07.20	23.0	108.3				100.01						B+/B+	сырье
НК Альянс-04	5 000 R	8.85	13.12.11	10.06.16	01.06.21	58.0	118.8	95.88	-3.12		92.00	99.75	10.18	4.60	3.55		сырье	
НК Альянс-06	5 000 R	8.85	16.12.11	15.06.16	04.12.20	58.0	112.8	95.95	-2.32		92.00	99.90	10.15	4.60	3.56		сырье	
НКНХ-04 об	1 500 R	10.00	26.09.11		26.03.12		7.0	90.00			90.00						B-/Ba3/	химия
НЛМК БО-01	5 000 R	9.75	06.12.11		04.12.12		15.4	103.32			99.75	106.89		7.08	4.71	1.12	BB+/Ba1/BBB-	металлургия
НЛМК-БО-05	10 000 R	10.75	01.11.11		30.10.12		14.3	104.70	0.20		104.25	105.15		6.61	5.12	1.03	BB+/Ba1/BBB-	металлургия
НЛМК-БО-06	10 000 R	7.75	06.09.11		05.03.13		18.5	101.00		120	101.00	102.15		7.16	3.83	1.32	BB+/Ba1/BBB-	металлургия
НОВАТЭК БО-1	10 000 R	7.50	27.12.11		25.06.13		22.2				99.00						BBB-/Ba2/BBB-	сырье
Новикомбанк-01	2 000 R	9.00	24.11.11	25.05.12	25.11.13	9.0	27.3	100.28			99.70	100.85	8.76	4.50	0.66	/B2/	банки	
Новикомбанк-БО-01	3 000 R	8.50	07.01.12	07.07.13	07.07.14	23.0	34.8	99.25		25 000	98.50	100.00	9.14	4.32	1.59	/B2/	банки	
НОМОС 11в	5 000 R	7.40	04.01.12	09.07.12	02.07.14	10.0	34.6	100.10			99.70	100.50	7.28	3.69	0.79	BB/Ba3/	банки	
НОМОС 12в	5 000 R	8.50	23.02.12	28.08.13	28.08.17	24.0	73.0	100.72	-1.48		99.25	102.20	8.23	4.23	1.74	BB/Ba3/	банки	
НОМОС 9в	5 000 R	6.25	16.12.11	15.06.12	14.06.13	10.0	21.8	99.32			99.20	99.45	7.24	3.14	0.73	BB/Ba3/	банки	
НОМОС БО-01	5 000 R	7.00	24.02.12	24.02.12	24.02.14	6.0	30.3	100.05			99.85	100.25	7.01	3.53	0.46	BB/Ba3/	банки	
НорНикель БО-03	15 000 R	7.00	31.01.12		30.07.13		23.4	100.20	-0.50	451	100.10	100.20		7.00	3.48	1.70	BB+/Ba2/BBB-	металлургия
НПК-1	3 000 R	9.25	14.10.11		10.07.15		47.0										транспорт	
НС-фин.-БО-01	2 000 R	10.50	04.11.11		02.05.14		32.6										банки	
НФК-БО-01	2 000 R	10.00	15.10.11		15.04.14		32.0	99.45	0.42		99.00	99.90		10.52	5.04	2.08	/B2/B-	финансы
ОАК-01	46 280 R	8.00	13.09.11		17.03.20		104.1										производство	
ОбКондФ-01	3 000 R	10.75	16.11.11		16.05.12		8.7										B//	потреб. тов.
ОбКондФ-02	3 000 R	10.50	19.10.11	22.11.11	17.04.13	3.0	19.9										B//	потреб. тов.
Оборонпром-01	21 091 R	8.00	21.10.11		24.04.20		105.4											энергетика
ОГК-3 об	3 000 R	7.50	09.12.11		09.12.11		3.4											энергетика
ОГК-5 БО-15	4 000 R	7.50	20.12.11	21.06.12	18.06.13	10.0	22.0	99.25			97.00	101.50	8.58	3.77	0.73	/Ba3/	энергетика	
ОГК-5 БО-18	5 000 R	7.10	28.12.11		25.06.14		34.4	98.65			98.00	99.30		7.78	3.59	2.39		энергетика
ОГК-5 об-1	5 000 R	12.25	29.09.11		29.09.11		1.0	100.60			100.51	100.70		4.96	6.07	0.08	/Ba3/	энергетика
ОГК-6 01об	5 000 R	7.25	20.10.11		19.04.12		7.8	100.40		730	100.00			6.69	3.60	0.58		энергетика
ОМЗ - 6 об	1 600 R	13.00	02.12.11	02.12.11	31.05.13	3.0	21.4	100.08			99.05	101.11	12.87	6.48	0.23	//B-	машиностр.	
ОМЗ-5 об	1 500 R	13.00	30.08.11		30.08.11		0.0										//B-	машиностр.
ОТП Банк-02	2 500 R	8.25	27.09.11		25.03.14		31.3	99.35	0.42	58	98.00	99.45		8.72	4.14	2.11	BB/Ba1/	банки
ОТП Банк-БО-01	5 000 R	7.95	31.01.12		29.07.14		35.5	98.25		150 011	98.00	99.95		8.82	4.04	2.43	BB/Ba1/	банки
Парнас-М 2	1 000 R	9.50	17.11.11		17.11.11		2.7											потреб. тов.
Первобанк БО-01	1 500 R	8.10	26.10.11	25.04.12	24.04.13	8.0	20.1										/B3/	банки
Первобанк БО-02	1 500 R	8.50	13.10.11		10.04.14		31.8				99.50						/B3/	банки
Петрокомб5	5 000 R	12.75	19.12.11	19.12.12	21.12.14	16.0	40.3				99.50	105.00					/Ba3/B+	банки
Петрокомб6	3 000 R	7.75	21.02.12		22.08.12		12.0	96.25			90.00	102.50		12.25	4.04	0.86	/Ba3/B+	банки
Петрокомб7	3 000 R	7.00	21.02.12		22.08.12		12.0										/Ba3/B+	банки
Почта-01	7 000 R	8.25	27.09.11	25.03.14	22.03.16	31.0	55.6	100.70	0.20		100.50	100.90	8.10	4.08	2.12		услуги	
ПромсвБ БО-03	5 000 R	8.60	07.02.12		04.02.14		29.7	99.62			99.00	100.25		8.96	4.30	2.06	BB-/Ba2/отозван	банки
ПромсвБ-05	4 500 R	7.75	18.11.11		18.05.12		8.8	100.02		25 000	99.90	100.15		7.83	3.86	0.65	BB-/Ba2/отозван	банки
ПромсвБ-06	5 000 R	8.25	08.12.11		17.06.13		21.9	100.20		236 646	99.55	102.05		8.12	4.11	1.56	BB-/Ba2/отозван	банки
ПромТр02об	3 000 R	0.01	18.10.11		18.10.11		1.7	53.20			1.40	105.00			0.01			

Рынок рублевых облигаций

Выпуск	Объем, млн	Купон, %	Дата			Месяцев до		Цена	Изм.	Торговый объем, шт (осн.+ПРС)	Котировки		Доходность, %			Дюр, лет	Рейтинг F/M/S	Сектор	
			купона	оферты	погаш	офрт	погаш				покупка	продажа	офрт	погаш	текущ				
КОРПОРАТИВНЫЕ РУБЛЕВЫЕ ОБЛИГАЦИИ (продолжение)																			
РЖД-09обл	15 000 R	6.90	16.11.11		13.11.13	26.9	100.05	0.05			99.90	100.20		6.99	3.44	1.92	BBB/Baa1/BBB	транспорт	
РЖД-10обл	15 000 R	15.00	08.09.11		06.03.14	30.7	118.36	-0.34	1	118.36	118.64		7.05	6.32	1.96	BBB/Baa1/BBB	транспорт		
РЖД-11обл	15 000 R	7.80	23.11.11		18.11.15	51.4	100.40		11 659	100.11	100.40		7.83	3.87	3.35	BBB/Baa1/BBB	транспорт		
РЖД-12обл	15 000 R	14.90	24.11.11	28.11.11	16.05.19	3.0	93.9	-0.09	33 113	102.09	102.20	5.67		7.28	0.24	BBB/Baa1/BBB	транспорт		
РЖД-13обл	15 000 R	10.00	08.09.11		06.03.14	30.7	100.01	0.01	220 988	100.01	100.09		0.20	4.99	2.40	BBB/Baa1/BBB	транспорт		
РЖД-14обл	15 000 R	9.75	11.10.11		07.04.15	43.9	101.94	0.04		101.89	102.00		9.31	4.77	2.77	BBB/Baa1/BBB	транспорт		
РЖД-15обл	15 000 R	10.50	26.12.11	26.12.12	20.06.16	16.0	58.6	-0.10	10	103.40	104.20	7.45		5.04	1.17	BBB/Baa1/BBB	транспорт		
РЖД-16обл	15 000 R	7.90	12.12.11	06.06.16	05.06.17	58.0	70.2	100.05	1 062	99.76	100.05	8.04		3.94	3.71	BBB/Baa1/BBB	транспорт		
РЖД-17обл	15 000 R	10.80	23.01.12	24.07.13	16.07.18	23.0	83.8	107.16		107.00	107.32	6.81		5.03	1.65	BBB/Baa1/BBB	транспорт		
РЖД-18обл	15 000 R	11.00	23.01.12	23.07.14	15.07.19	35.0	95.9	110.67	736	110.42	110.75	6.98		4.96	2.39	BBB/Baa1/BBB	транспорт		
РЖД-19обл	15 000 R	8.15	23.01.12	16.07.18	08.07.24	84.0	156.6	100.58		100.00	101.17	8.20		4.04	4.96	BBB/Baa1/BBB	транспорт		
РЖД-23обл	15 000 R	9.00	02.02.12	05.02.15	16.01.25	42.0	163.0	104.12	57	103.81	104.12	7.72		4.31	2.81	BBB/Baa1/BBB	транспорт		
РК Казначей-01	3 000 R	10.50	25.11.11	23.11.12	20.11.15	15.0	51.5			100.00						B/B1/	банки		
РМК-финанс-03	3 000 R	10.40	20.12.11	17.12.13	15.12.15	28.0	52.3	101.01	87	101.01	101.99	10.13		5.13	1.88		сырье		
РМК-финанс-04	5 000 R	9.00	08.12.11	10.06.14	02.06.16	34.0	58.0	99.00	500	98.80	99.50	9.59		4.53	2.26		сырье		
Росбанк БО-01	5 000 R	7.40	23.12.11	27.06.12	21.06.13	10.0	22.1	99.85	-0.45	99.00	100.70	7.64		3.72	0.75	BBB+/Baa3/BB+	банки		
Росбанк БО-02	5 000 R	8.00	08.01.12		08.07.13	22.6	101.70			100.90	102.50		7.12	3.97	1.63	BBB+/Baa3/BB+	банки		
Росбанк-А3	5 000 R	6.90	05.11.11		06.11.13	26.7										BBB+/Baa3/BB+	банки		
Росбанк-А5	5 000 R	7.40	05.11.11		07.11.14	38.9										BBB+/Baa3/BB+	банки		
Росгосстрах-1	4 000 R	10.00	19.01.12	23.07.12	16.07.15	11.0	47.2	100.34	0.26	930	99.80	100.90	9.68		4.97	0.80		финансы	
Росгосстрах-2	5 000 R	10.50	10.11.11	12.11.12	02.11.17	15.0	75.2	99.75	1 000	99.60	100.50	10.89		5.25	1.02		финансы		
РосДорБанк-1	1 050 R	10.50	08.12.11	08.12.11	09.12.13	3.0	27.8	99.50		98.51	100.49	12.31		5.29	0.26		финансы		
Роснано-1	8 000 R	8.90	28.12.11		20.12.17	76.8											финансы		
Роснано-2	10 000 R	8.90	28.12.11		20.12.17	76.8											финансы		
Роснано-3	15 000 R	8.90	28.12.11		20.12.17	76.8											финансы		
Россельб 10	5 000 R	9.00	08.02.12	10.02.13	29.01.20	18.0	102.5	102.38	-0.03		102.00	102.75	7.31		4.38	1.30	BBB/Baa1/	банки	
Россельб 11	5 000 R	9.00	09.02.12	11.02.13	30.01.20	18.0	102.5	102.00		8 000	102.00	102.99	7.60		4.40	1.30	BBB/Baa1/	банки	
Россельб 12	5 000 R	7.70	12.01.12	13.07.15	01.07.21	47.0	119.8	99.80		4 001	98.00	101.00	7.89		3.85	3.14	BBB/Baa1/	банки	
Россельб 13	5 000 R	7.70	13.01.12	14.07.15	02.07.21	47.0	119.8	98.00		50 001	98.00	101.00	8.46		3.92	3.12	BBB/Baa1/	банки	
Россельб 14	10 000 R	7.70	10.01.12	09.07.15	29.06.21	47.0	119.7	99.12	-0.62	50 000	98.00	100.25	8.11		3.87	3.13	BBB/Baa1/	банки	
Россельб 3	10 000 R	9.25	16.02.12	17.02.14	09.02.17	30.0	66.4	103.30	-0.50		102.85	103.75	7.87		4.46	2.10	BBB/Baa1/	банки	
Россельб 4	10 000 R	11.50	05.10.11	07.10.11	27.09.17	1.0	74.0				102.00						BBB/Baa1/	банки	
Россельб 5	10 000 R	13.50	06.12.11	08.12.11	27.11.18	3.0	88.2				99.50						BBB/Baa1/	банки	
Россельб 6	5 000 R	7.80	17.02.12	17.08.14	09.02.18	36.0	78.5	101.00		500	100.35	7.54		3.85	2.51	BBB/Baa1/	банки		
Россельб 7	5 000 R	6.85	13.12.11	11.06.13	05.06.18	22.0	82.4	99.43			99.36	99.50	7.32		3.44	1.57	BBB/Baa1/	банки	
Россельб 8	5 000 R	10.10	24.11.11	26.11.12	14.11.19	15.0	100.0	103.99	0.99	82 000	103.00	104.50	6.72		4.84	1.10	BBB/Baa1/	банки	
Россельб 9	5 000 R	10.10	24.11.11	26.11.12	14.11.19	15.0	100.0	103.90	0.90	55 001	103.45	103.80	6.80		4.85	1.10	BBB/Baa1/	банки	
Россельб БО-01	5 000 R	7.20	31.08.11	31.08.12	28.08.13	12.0	24.3										BBB/Baa1/	банки	
Россельб БО-05	10 000 R	7.20	31.08.11	31.08.12	28.08.13	12.0	24.3										BBB/Baa1/	банки	
Россельб БО-06	10 000 R	6.60	01.11.11	04.05.12	29.10.13	8.0	26.4			98.00							BBB/Baa1/	банки	
Ростелеком-01	3 000 R	6.60	09.02.12		08.08.13	23.7											BB+/BB-	телеком	
Ростелеком-02	2 000 R	10.50	17.11.11		17.11.11	2.7											BB+/BB-	телеком	
Ростелеком-03	3 000 R	8.50	13.09.11		13.03.12	6.6											BB+/BB-	телеком	
Ростелеком-04	2 000 R	7.50	05.10.11		03.04.13	19.4											BB+/BB-	телеком	
Ростелеком-05	2 000 R	7.60	30.11.11		30.05.12	9.2											BB+/BB-	телеком	
Ростелеком-06	2 000 R	7.80	30.11.11		30.05.12	9.2											BB+/BB-	телеком	
Ростелеком-07	3 000 R	9.30	30.08.11		30.08.11	0.0											BB+/BB-	телеком	
Ростелеком-08	3 000 R	6.65	06.09.11		03.09.13	24.5											BB+/BB-	телеком	
Ростелеком-09	2 000 R	8.10	08.09.11		08.12.11	3.4											BB+/BB-	телеком	
Ростелеком-10	2 000 R	6.91	22.11.11		21.05.13	21.0	99.96				99.02	100.90		9.05	1.72	1.19	BB+/BB-	телеком	
Ростелеком-11	3 000 R	11.70	02.11.11		24.07.19	96.2	104.11	0.16	50 719	104.11	104.59		11.30	2.80	4.38		BB+/BB-	телеком	
Ростелеком-13	2 000 R	11.00	19.10.11	21.10.11	17.10.12	2.0	13.8				100.00						BB+/BB-	телеком	
Ростелеком-14	1 000 R	11.40	20.10.11		18.10.12	13.9	101.99	0.99	10	101.00	102.00		9.88	2.79	0.98		BB+/BB-	телеком	
РСГ-Финанс 01	3 000 R	10.75	21.09.11	25.12.12	18.06.14	16.0	34.1	100.00	0.51	25 001	98.76	99.85	11.05		2.68	1.11		финансы	
РТК-Лизинг БО-01	1 500 R	11.50	07.02.12	07.08.12	06.08.13	11.0	23.6	100.00			99.60	100.40	11.81		5.73	0.73		финансы	
Русал Братск-7	15 000 R	8.30	01.09.11		22.02.18	79.0												Металлургия	
Русал Братск-8	15 000 R	8.50	17.10.11	13.04.15	05.04.21	44.0	116.9	98.50	0.47		97.51	99.50	9.19		4.30	2.84		Металлургия	
РусГидро-01	10 000 R	8.00	24.10.11	18.04.16	12.04.21	56.0	117.1	100.47	0.32	53 378	100.00	100.47	8.03		3.97	3.58	/Baa3/BBB-	энергетика	
РусГидро-02	10 000 R	8.00	24.10.11	18.04.16	12.04.21	56.0	117.1	100.25	0.10	3 243	100.10	100.48	8.09		3.98	3.58	/Baa3/BBB-	энергетика	
РусМоре об	2 000 R	12.00	15.09.11		14.06.12	9.7	102.00	1.77	50	100.30	101.50		9.69	2.93	0.69			потреб. тов.	
РусСтанд-7	5 000 R	7.50	20.09.11		20.09.11	0.7	100.05	0.07		99.99	100.11		6.65	3.74	0.06			V+/Baa3/B+	банки
РусСтанд-8	5 000 R	7.75	14.10.11		13.04.12	7.6	100.50		1	100.00	100.68		7.02	3.84	0.57			V+/Baa3/B+	банки
Русфинанс10	2 000 R	7.90	15.11.11	19.11.13	10.11.15	27.0	51.1										/Baa2/BB+	банки	
Русфинанс11	2 000 R	7.90	16.11.11	20.11.13	11.11.15	27.0	51.2												

Рынок рублевых облигаций

Выпуск	Объем, млн	Купон, %	Дата			Месяцев до		Цена	Изм.	Торговый объем, шт (осн.+РПС)	Котировки		Доходность, %			Дюр, лет	Рейтинг F/M/S	Сектор
			купона	оферты	погаш	офрт	погаш				покупка	продажа	офрт	погаш	текущ			
КОРПОРАТИВНЫЕ РУБЛЕВЫЕ ОБЛИГАЦИИ (продолжение)																		
СистГалс 1	3 000 R	8.50	11.10.11		08.04.14		31.8									отозван//	строительство	
СистГалс 2	2 000 R	8.50	18.10.11		15.04.14		32.0									отозван//	строительство	
Система-01	6 000 R	9.75	08.09.11		07.03.13		18.5	103.85			102.80	104.90		7.16	4.68	1.30	BB-/Ba3/BB	телеком
Система-02	20 000 R	14.75	14.02.12	14.08.12	12.08.14	12.0	36.0	107.28	0.03		107.00	107.55	6.92	6.86	0.87	BB-/Ba3/BB	телеком	
Система-03	19 000 R	12.50	01.12.11	04.12.12	24.11.16	15.0	63.8	106.38	-0.37	17 335	106.00	106.90	7.13	5.86	1.10	BB-/Ba3/BB	телеком	
Система-04	19 500 R	7.65	20.09.11		15.03.16		55.3	100.40	-0.08	158 937	99.00	101.35		7.58	3.80	1.83	BB-/Ba3/BB	телеком
Ситроникс БО-1	2 000 R	11.50	20.12.11	26.06.12	18.06.13	10.0	22.0	101.50	1.59	27	99.91	101.49	9.81	5.77	0.73	B-/B3/	телеком	
Ситроникс БО-2	3 000 R	10.75	10.10.11	15.10.12	07.10.13	14.0	25.7	99.00	1.00	1	98.09	99.00	11.85	5.41	0.94	B-/B3/	телеком	
СКБ-банк БО-03	3 000 R	9.15	29.11.11	29.05.12	26.11.13	9.0	27.3	99.64	0.38		99.30	99.98	9.85	4.58	0.66	B/B2/	банки	
СКБ-банк БО-04	2 000 R	9.80	07.12.11	12.12.11	05.06.13	4.0	21.5	100.50		1	100.15	100.50	7.61	4.86	0.27	B/B2/	банки	
СКБ-банк БО-05	2 000 R	8.25	13.10.11	11.10.12	10.04.14	14.0	31.8	98.73	0.03	2	96.75	98.73	9.68	4.17	0.97	B/B2/	банки	
СКБ-банк БО-06	2 000 R	8.50	10.01.12	12.07.13	08.07.14	23.0	34.8	98.00			96.00	100.00	9.88	4.32	1.59	B/B2/	банки	
Соллерс БО-02	2 000 R	13.00	02.11.11	07.05.12	01.05.13	8.0	20.4	101.35	-1.15	145 023	101.31	102.87	10.90	6.40	0.59		автопром	
Соллерс2	3 000 R	12.50	18.01.12		17.07.13		22.9	104.00	1.90	73	102.23	104.00		10.36	5.99	1.56		автопром
СОРУС КАП2	1 500 R	9.90	06.10.11		05.04.12		7.3										торговля	
СтрКредБО1	1 000 R	9.90	28.01.12	01.08.12	28.07.14	11.0	35.5						9.90				банки	
СтрКредБО2	1 000 R	9.90	28.01.12	01.08.12	28.07.14	11.0	35.5	100.09		11 100				4.99	0.82		банки	
СтрТрГаз02	5 000 R	8.49	13.01.12		13.07.12		10.6	95.15	0.16	479	94.99	95.15		15.10	4.45	0.74		строительство
СтрТрГаз03	5 000 R	8.50	13.10.11		11.04.13		19.7	94.50			89.00	99.99		12.72	4.49	1.33		строительство
СУ-155 Зоб	3 000 R	12.70	15.02.12		15.02.12		5.7	98.00	0.22	924	98.00	98.28		18.07	6.46	0.40		строительство
СудострБ БО-01	2 000 R	9.75	03.09.11	03.03.12	03.03.14	6.0	30.6										/B3/	банки
СудострБ-3	1 500 R	9.25	05.09.11	05.09.11	03.09.12	0.0	12.4										/B3/	банки
СУЭК Финанс-01	10 000 R	9.35	06.01.12	10.07.13	26.06.20	23.0	107.5	102.28	0.38	864	102.00	102.40	8.09		4.56	1.61		сырье
Сэтл групп1	1 000 R	11.70	15.11.11		15.05.12		8.7	98.00		697	97.86	98.00		15.22	5.95	0.59		строительство
Татнефть БО-01	5 000 R	7.25	23.09.11		20.09.13		25.1	100.28			99.00	101.55		7.23	3.60	1.77	B+//	сырье
Таттелеком 4	1 500 R	8.25	03.11.11		01.11.12		14.3				95.01							телеком
ТатфондБ 5	2 000 R	8.50	21.09.11		21.03.12		6.8	99.90			99.01	100.80		8.85	4.24	0.50	/B2/	банки
ТатфондБ 6	2 000 R	8.75	30.08.11	28.02.12	26.02.13	6.0	18.2										/B2/	банки
ТатфондБ 7	1 000 R	8.75	16.12.11	22.12.11	14.12.12	4.0	15.8										/B2/	банки
ТатфондБ БО-01	2 000 R	9.50	29.12.11	28.06.12	26.12.13	10.0	28.3	99.65	0.15		99.30	100.00	10.16		4.75	0.74	/B2/	банки
ТатфондБ БО-02	2 000 R	8.75	20.10.11	18.10.12	17.04.14	14.0	32.1	99.00	-0.05	105	98.00	99.95	9.91		4.41	0.98	/B2/	банки
ТВЗ БО-01	2 000 R	6.50	14.12.11		12.06.13		21.8											машиностр.
ТГК-1 01	4 000 R	8.50	13.09.11	15.03.12	11.03.14	7.0	30.8	101.00		600	99.10	101.00	6.62		4.20	0.49		энергетика
ТГК-1 02	5 000 R	6.70	03.01.12	02.07.13	01.07.14	22.0	34.6	98.74			97.50	99.98	7.58		3.38	1.62		энергетика
ТГК-10 об2	5 000 R	6.50	08.02.12	08.02.12	06.02.13	5.0	17.6											энергетика
ТГК-2 БО-01	5 000 R	9.00	20.09.11		17.09.13		25.0	100.25	1.12	101	99.00	100.25		9.06	4.48	1.70	CCC//	энергетика
ТГК-2-01	4 000 R	6.75	30.08.11		30.08.11		0.0											энергетика
ТГК-4 об.1	5 000 R	8.00	01.12.11		31.05.12		9.2											энергетика
ТГК-5-01	5 000 R	8.75	14.10.11	16.10.13	06.10.17	26.0	74.3	101.58			101.35	101.80	8.03		4.30	1.79		энергетика
ТГК-6-01	5 000 R	8.30	01.09.11	03.09.13	24.08.17	25.0	72.9											энергетика
ТГК-6Ине-1	2 000 R	7.50	22.11.11		21.02.12		5.9				98.00							энергетика
ТГК-8 01	3 500 R	8.80	10.11.11		10.05.12		8.5											энергетика
ТГК-9-01	7 000 R	8.10	13.02.12	15.08.13	07.08.17	24.0	72.3	100.35	-0.13		100.00	100.70	8.02		4.03	1.71		энергетика
Теле2-01	5 000 R	8.40	23.12.11	22.06.16	11.06.21	59.0	119.1	100.00	-0.10	13 590	99.50	100.25	8.55		4.19	3.69	BB+//	телеком
Теле2-02	5 000 R	8.40	23.12.11	22.06.16	11.06.21	59.0	119.1	97.25	-2.75		94.00	100.50	9.30		4.31	3.65	BB+//	телеком
Теле2-03	3 000 R	8.40	23.12.11	22.06.16	11.06.21	59.0	119.1	95.32	-4.48		90.09	100.55	9.84		4.39	3.62	BB+//	телеком
Терна-Ф 02	1 500 R	1.00	04.11.11		04.11.11		2.2											производство
ТехНикольФ	3 000 R	1.00	08.09.11		07.03.12		6.4	98.65			97.00	100.30		3.67	0.51	0.50		производство
ТКСБанк 02	1 400 R	20.00	26.01.12		28.07.13		23.3	111.00	0.31	120	110.35	110.99		13.72	9.03	1.47		банки
ТКСБанк БО-01	1 600 R	14.22	23.09.11		20.09.13		25.1	101.50	0.25		101.00	101.99		13.80	6.99	1.54		банки
ТКСБанк БО-02	1 500 R	16.50	29.11.11	29.11.11	26.11.13	3.0	27.3	100.30		50	100.14	100.75	15.49		8.20	0.22		банки
ТКСБанк БО-03	1 500 R	14.00	21.02.12	21.08.12	18.02.14	12.0	30.1	99.70	0.64	42	99.19	99.70	14.84		7.00	0.83		банки
ТКФинанс БО 1	500 R	10.50	28.12.11		25.06.14		34.4											финансы
ТКФинанс БО 2	500 R	10.50	28.12.11		25.06.14		34.4											финансы
ТМК БО-01	5 000 R	8.85	25.10.11		22.10.13		26.2	99.76	-1.25		98.01	101.50		9.17	4.42	1.78	/B1/B	производство
Трансаэро-1	3 000 R	11.85	26.10.11	25.04.12	23.10.13	8.0	26.2	100.47	0.34	21 230	100.20	100.47	11.34		5.88	0.57		транспорт
ТрансКапитал-2	1 800 R	8.15	20.09.11	18.09.12	15.03.16	13.0	55.3	99.32	-1.33		98.00	100.65	9.02		4.09	0.92	/B1/	банки
ТрансКонт1	3 000 R	9.50	30.08.11		26.02.13		18.2											транспорт
ТрансКонт2	3 000 R	8.80	08.12.11		04.06.15		45.8	103.00		57	102.50	103.00		7.80	4.26	2.47	BB+/Ba2/	транспорт
ТрансКред БО-1	5 000 R	7.80	17.11.11		17.11.13		27.0	100.00			99.50	100.50		7.84	3.87	1.89	/Ba1/BB+	банки
ТрансКред2	3 000 R	6.90	13.12.11		12.06.12		9.6				100.25							банки
ТрансКредБ	3 000 R	7.90	10.02.12		12.08.13		23.8	101.00			100.50	101.50		7.47	3.92	1.72	/Ba1/BB+	банки
ТрансКредБ	4 000 R	8.25	20.10.11		17.04.14		32.1	101.55	-0.45		101.00	102.10		7.73	4.05	2.19	/Ba1/BB+	банки
Трансмаш БО-01	3 000 R	6.50	26.01.12		23.01.14		29.3				90.00							машиностр.
Транснефть-01	35 000 R	10.00	21.05.12	20.05.15	13.05.19	45.0	93.8	104.50			100.00	109.0						

Рынок рублевых облигаций

Выпуск	Объем, млн	Купон, %	Дата			Месяцев до		Цена	Изм.	Торговый объем, шт (осн.+РПС)	Котировки		Доходность, %			Дюр, лет	Рейтинг F/M/S	Сектор
			купона	оферты	погаш	офрт	погаш				покупка	продажа	офрт	погаш	текущ			
КОРПОРАТИВНЫЕ РУБЛЕВЫЕ ОБЛИГАЦИИ (продолжение)																		
УРСАБанк 8	10 000 R	9.00	13.10.11	09.07.13	09.04.15	23.0	44.0	101.00		90 000	96.00	101.45	7.43		4.44	1.58	V+/Ba3/	банки
ФСК ЕЭС-04	6 000 R	7.30	06.10.11		06.10.11		1.3	100.40		2	100.33	100.40		3.62	0.10	/Baa2/BBB	энергетика	
ФСК ЕЭС-06	10 000 R	7.15	27.09.11	26.09.13	15.09.20	25.0	110.2	100.55		50 000	100.00	100.75	6.96	3.54	1.79	/Baa2/BBB	энергетика	
ФСК ЕЭС-07	5 000 R	7.50	28.10.11	27.10.15	16.10.20	51.0	111.2	99.99		59	99.25	99.80	7.62	3.74	3.31	/Baa2/BBB	энергетика	
ФСК ЕЭС-08	10 000 R	7.15	27.09.11	26.09.13	15.09.20	25.0	110.2	100.54	0.05		100.34	100.75	6.96	3.55	1.79	/Baa2/BBB	энергетика	
ФСК ЕЭС-09	5 000 R	7.99	28.10.11	24.10.17	16.10.20	75.0	111.2	100.28			99.90	100.65	7.85	3.87	4.53	/Baa2/BBB	энергетика	
ФСК ЕЭС-10	10 000 R	7.75	27.09.11	24.09.15	15.09.20	50.0	110.2	100.75		59	100.00	100.75	7.66	3.84	3.22	/Baa2/BBB	энергетика	
ФСК ЕЭС-11	5 000 R	7.99	28.10.11	24.10.17	16.10.20	75.0	111.2	100.28	-0.02		99.90	100.65	8.07	3.97	4.49	/Baa2/BBB	энергетика	
ФСК ЕЭС-13	10 000 R	8.50	03.01.12		22.06.21		119.5	100.18	-0.83		98.00	102.35		8.65	4.23	6.23	/Baa2/BBB	энергетика
ФСК ЕЭС-19	20 000 R	7.95	19.01.12	18.07.18	06.07.23	84.0	144.3	99.00		350 002	99.00	99.99	8.29	4.00	4.97	/Baa2/BBB	энергетика	
ХантМанБанк-02	3 000 R	6.25	14.12.11	13.06.12	12.06.13	10.0	21.8									/Ba3/B+	банки	
ХКФ Банк БО-01	3 000 R	7.18	25.10.11		22.04.14		32.2	99.72	-0.18		99.50	99.95		7.50	1.80	2.25	BB/Ba3/B+	банки
ХКФ Банк БО-03	4 000 R	7.90	25.10.11	22.10.13	22.04.14	26.0	32.2	99.60	0.50		99.10	100.10	8.35	1.98	1.83	BB/Ba3/B+	банки	
ХКФ Банк-4	3 000 R	7.10	12.10.11		12.10.11		1.5	100.00		50	100.01	100.15		7.26	1.77	0.11	BB/Ba3/B+	банки
ХКФ Банк-5	4 000 R	8.15	19.10.11	19.10.11	17.04.13	2.0	19.9	100.20			100.10	100.30	6.84	2.03	0.13	BB/Ba3/B+	банки	
ХКФ Банк-6	5 000 R	7.75	13.09.11	11.12.12	10.06.14	16.0	33.9	99.90	0.80	100 001	96.01	99.90	8.06	1.93	1.13	BB/Ba3/B+	банки	
ХКФ Банк-7	5 000 R	9.00	27.10.11	30.04.12	23.04.15	8.0	44.4	100.10			99.10	101.10	8.98	2.24	0.60	BB/Ba3/B+	банки	
Центр-инв. БО-01	1 500 R	8.40	20.12.11	20.12.12	17.06.14	16.0	34.1	99.55	-0.05	1 400	99.55	99.85	8.91	4.21	1.15	/B1/	банки	
Центр-инв. БО-05	1 000 R	8.40	20.12.11	20.12.12	17.06.14	16.0	34.1	99.55	-0.05	10 000	99.50	99.85	8.91	4.21	1.15	/B1/	банки	
Центр-инв2	3 000 R	9.25	27.12.11	29.06.12	24.06.14	10.0	34.3	100.95	0.25	8	100.65	100.95	8.10	4.57	0.75	/B1/	банки	
Черкизово БО-03	3 000 R	8.25	11.11.11		08.11.13		26.7	99.50			99.00	99.99		8.68	4.14	1.85	/B2/	потреб. тов.
ЧТПЗ 03об	8 000 R	8.00	25.10.11	24.04.12	21.04.15	8.0	44.4				96.01					/отозван/	производство	
ЧТПЗ БО-01	5 000 R	16.50	06.12.11	08.12.11	04.12.12	3.0	15.4	101.20	0.21	1 941	101.20	101.70	11.76	8.13	0.25	/отозван/	производство	
ЭлемЛиз-02	2 300 R	11.50	08.09.11		04.09.14		36.7	92.50			85.00	100.00		15.44	3.10	2.17		финансы
ЮниКредиБанк-04	10 000 R	7.00	15.11.11	16.11.12	10.11.15	15.0	51.1	99.50			98.00	101.00	7.51	3.51	1.09	BBB+/BBB	банки	
ЮниКредиБанк-05	5 000 R	7.50	06.09.11	03.09.13	01.09.15	25.0	48.8					100.95				BBB+/BBB	банки	
Юнимилк 01	2 000 R	14.00	06.09.11		06.09.11		0.3				100.00							потреб. тов.
Ютэйр-Ф 05	1 500 R	9.50	27.10.11		21.07.16		59.6	103.50			103.00	104.00		8.90	2.29	3.64		транспорт
Ютэйр-Ф БО-1	1 500 R	12.50	27.09.11		26.03.13		19.2	103.00		27 000	97.02	104.99		10.82	3.02	1.29		транспорт
Ютэйр-Ф БО-2	1 500 R	12.50	27.09.11		26.03.13		19.2				101.01							транспорт
Ютэйр-Ф БО-3	1 500 R	9.45	22.09.11		19.12.13		28.1					103.70						транспорт
Ютэйр-Ф БО-4	1 500 R	9.00	28.09.11		26.03.14		31.3	100.55	1.19	54 350	98.00	100.55		9.05	2.23	2.10		транспорт
Ютэйр-Ф БО-5	1 500 R	9.00	28.09.11		26.03.14		31.3	99.36	-0.30		98.02	100.69		9.61	2.26	2.09		транспорт
Якутскэн БО-01	3 000 R	8.25	06.09.11		03.09.13		24.5				98.00						BB//	энергетика
Якутскэн02	1 200 R	10.30	08.09.11		08.03.12		6.4	100.50			99.00	102.00		9.51	5.11	0.46	BB//	энергетика

Рынок рублевых облигаций

Выпуск	Объем, млн	Купон, %	Дата			Месяцев до		Цена	Изм.	Торговый объем, шт (осн.+РПС)	Котировки		Доходность, %			Дюр, лет	Рейтинг F/M/S	Сектор
			купона	оферты	погаш	офрт	погаш				покупка	продажа	офрт	погаш	текущ			
ГОСУДАРСТВЕННЫЕ И МУНИЦИПАЛЬНЫЕ ОБЛИГАЦИИ																		
Беларусь-01	7 000 R	8.70	22.09.11		20.12.12		16.0	92.00	1.00	2 595	91.46	92.50		16.48	2.36	1.06	/B3/B	гос. бумаги
Волгогр06-34005	3 000 R	8.00	09.11.11		04.05.16		57.0	100.32			99.85	100.80		7.63	3.98	2.84	//BB-	муниципальный
Волгогр064	1 000 R	7.15	15.11.11		15.05.12		8.7	99.38			98.00	100.75		8.80	3.79	0.64	//BB-	муниципальный
Волгогр069	2 000 R	8.25	07.12.11		04.06.14		33.7	101.10			100.00	102.20		7.34	4.07	1.60	//BB-	муниципальный
ИркОбл31-5	2 200 R	7.70	26.10.11		26.10.11		1.9	100.18	-0.17		100.00	100.35		6.68	2.57	0.15	//BB	муниципальный
ИркОбл31-6	3 800 R	9.15	23.11.11		22.11.12		15.0	100.20			98.00	102.40		9.13	2.50	0.68	//BB	муниципальный
Казань07	2 000 R	8.75	21.09.11		15.12.14		40.1	101.35			101.00	101.70		7.90	2.15	1.59		муниципальный
КалужОбл-2	1 300 R		26.11.37		29.08.11		0.0										BB-/	муниципальный
КалужОбл-3	1 000 R	8.95	01.09.11		29.11.12		15.3										BB-/	муниципальный
КалужОбл-4	1 500 R	10.01	28.09.11		26.06.13		22.2	101.80			99.00	104.60		8.78	2.45	1.14	BB-/	муниципальный
КалужОбл-5	2 500 R	8.20	24.11.11		19.05.16		57.5	102.00			101.70	102.30		7.85	2.00	3.35	BB-/	муниципальный
Карелия 11	800 R	9.70	10.11.11		10.05.12		8.5	101.58			101.00	102.15		6.93	4.76	0.52	BB-/	муниципальный
Карелия 3	2 000 R	9.91	22.09.11		18.06.15		46.3	101.50			98.00	105.00		9.13	2.43	1.68	BB-/	муниципальный
КОМИ 7в об	1 000 R	8.00	23.11.11		22.11.13		27.2				99.00						BB/Ba2/	муниципальный
КОМИ 8в об	1 000 R	7.50	04.09.11		03.12.15		51.9										BB/Ba2/	муниципальный
КОМИ 9в об	2 100 R	7.75	19.10.11		18.10.14		38.2	100.00			99.00	101.00		7.46	3.89	2.21	BB/Ba2/	муниципальный
КраснЯрк4	10 200 R	10.89	10.11.11		08.11.12		14.6	103.25		250	102.75	103.25		6.36	2.63	0.70	BB+/Ba2/BB+	муниципальный
ЛенОбл-30б	1 300 R	12.00	09.12.11		05.12.14		39.8	110.25			107.00	113.50		8.38	5.43	2.55	BB/BB	муниципальный
МГор39-об	4 800 R	8.00	21.01.12		21.07.14		35.2	99.65			98.01	101.29		7.60	4.05	2.45	BBB/Baa1/BBB	муниципальный
МГор44-об	5 000 R	8.00	24.12.11		24.06.15		46.5	98.88			98.25	99.50		7.72	4.06	3.11	BBB/Baa1/BBB	муниципальный
МГор45-об	15 000 R	8.00	27.12.11		27.06.12		10.1	102.00		50 100	97.01			5.56	3.93	0.77	BBB/Baa1/BBB	муниципальный
МГор48-об	30 000 R	8.00	11.12.11		11.06.22		131.3	91.25	1.15	4	90.15	91.25		8.12	4.40	6.85	BBB/Baa1/BBB	муниципальный
МГор49-об	25 000 R	8.00	14.12.11		14.06.17		70.5	97.50	-0.04	150	96.71	97.50		7.85	4.11	4.39	BBB/Baa1/BBB	муниципальный
МГор50-об	15 000 R	8.00	18.12.11		18.12.11		3.7	101.12	0.22		100.85	101.40		4.25	3.97	0.29	BBB/Baa1/BBB	муниципальный
МГор53-об	15 000 R	8.00	01.09.11		01.09.13		24.5										BBB/Baa1/BBB	муниципальный
МГор54-об	15 000 R	8.00	05.09.11		05.09.12		12.4	101.52	-0.21		101.30	101.74		6.05	3.97	0.91	BBB/Baa1/BBB	муниципальный
МГор56-об	20 000 R	8.00	22.09.11		22.09.16		61.7	96.59		10 000	94.03	99.15		8.12	4.18	3.85	BBB/Baa1/BBB	муниципальный
МГор61-об	15 000 R	15.00	03.09.11		03.06.13		21.5										BBB/Baa1/BBB	муниципальный
МГор62-об	20 000 R	14.00	08.09.11		08.06.14		33.8	115.35		56 904	115.25	115.60		7.02	3.06	2.18	BBB/Baa1/BBB	муниципальный
МГор63-об	15 000 R	15.00	10.09.11		10.12.13		27.8	119.15		30	118.75	119.15		6.11	3.17	1.84	BBB/Baa1/BBB	муниципальный
МГор66-об	110 000 R	8.75	23.11.11		23.11.18		88.1	105.28			100.50	110.05		8.08	2.10	5.07	BBB/Baa1/BBB	муниципальный
Мос.обл.7в	16 000 R	8.00	19.10.11		16.04.14		32.0	100.20	0.71	150	99.15	100.00		8.06	3.98	2.18	/B1/отозван	муниципальный
Мос.обл.8в	10 000 R	9.00	13.12.11		11.06.13		21.7	101.36	0.66		100.74	101.99		7.88	4.43	1.03	/B1/отозван	муниципальный
Мос.обл.9в	33 000 R	18.00	27.09.11		15.03.12		6.6				103.11						/B1/отозван	муниципальный
НижегорОбл3	2 000 R	7.70	20.10.11		20.10.11		1.7	100.65			100.30	101.00		3.08	3.82	0.14	V+отозван/	муниципальный
НижегорОбл4	2 700 R	8.00	21.11.11		17.11.12		14.9	100.80		2 200	100.00	100.80		6.76	3.94	0.66	V+отозван/	муниципальный
ФФЗ 25063	30 000 R	6.20	09.11.11		09.11.11		2.4	100.25		18 000	100.00	100.49		5.02	1.54	0.19	BBB/Baa1/BBB	гос. бумаги
ФФЗ 25064	45 000 R	11.90	19.10.11		18.01.12		4.7	102.77		2	102.65	102.84		4.75	2.89	0.36	BBB/Baa1/BBB	гос. бумаги
ФФЗ 25065	46 000 R	12.00	28.09.11		27.03.13		19.2	110.25		1	109.00	110.19		5.29	2.71	1.37	BBB/Baa1/BBB	гос. бумаги
ФФЗ 25067	45 000 R	11.30	19.10.11		17.10.12		13.8	106.17	0.02	2	105.90	106.55		5.78	2.65	1.01	BBB/Baa1/BBB	гос. бумаги
ФФЗ 25068	45 000 R	12.00	22.02.12		20.08.14		36.2	114.15	-0.30	20 101	114.20	114.50		6.79	5.24	2.45	BBB/Baa1/BBB	гос. бумаги
ФФЗ 25070	44 947 R	10.00	28.09.11		28.09.11		1.0	100.40	0.06	672 642	100.34	100.47		4.96	4.97	0.08	BBB/Baa1/BBB	гос. бумаги
ФФЗ 25071	80 000 R	8.10	30.11.11		26.11.14		39.5	104.00		1 811	103.90	103.97		6.82	3.88	2.69	BBB/Baa1/BBB	гос. бумаги
ФФЗ 25072	150 000 R	7.15	25.01.12		23.01.13		17.1	101.60	0.05	84 960	101.60	101.63		6.03	3.51	1.28	BBB/Baa1/BBB	гос. бумаги
ФФЗ 25073	150 000 R	6.85	01.02.12		01.08.12		11.3	101.20		10 779	101.00	101.20		5.57	3.38	0.86	BBB/Baa1/BBB	гос. бумаги
ФФЗ 25075	137 604 R	6.88	18.01.12		15.07.15		47.2	99.00	0.00	2	99.00	99.53		7.31	3.47	3.21	BBB/Baa1/BBB	гос. бумаги
ФФЗ 25076	136 261 R	7.10	15.09.11		13.03.14		30.9	101.25	0.10	30 002	101.24	101.25		6.66	4.59	2.13	BBB/Baa1/BBB	гос. бумаги
ФФЗ 25077	97 232 R	7.35	25.01.12		20.01.16		53.5	100.15	0.23	3	100.15	100.25		7.44	3.66	3.55	BBB/Baa1/BBB	гос. бумаги
ФФЗ 25078	99 736 R	7.70	08.02.12		06.02.13		17.6	101.05	0.05	3	101.05	101.18		6.02	3.31	1.32	BBB/Baa1/BBB	гос. бумаги
ФФЗ 25079	10 000 R	6.00	07.12.11		03.06.15		45.8	99.60	0.08	80 000	99.56	99.62		7.24	3.64	3.10		гос. бумаги
ФФЗ 26198	42 117 R	6.00	03.11.11		02.11.12		14.4	100.00		343	100.00	100.75		5.98	6.00	1.06	BBB/Baa1/BBB	гос. бумаги
ФФЗ 26199	44 000 R	6.10	12.10.11		11.07.12		10.6	100.50	-0.04	1	100.45	100.65		5.62	1.51	0.80	BBB/Baa1/BBB	гос. бумаги
ФФЗ 26200	50 000 R	6.10	19.10.11		17.07.13		22.9			1753 439		100.45					BBB/Baa1/BBB	гос. бумаги
ФФЗ 26202	40 000 R	11.20	21.09.11		17.12.14		40.2	113.00		2	113.15	113.50		6.95	2.47	2.61	BBB/Baa1/BBB	гос. бумаги
ФФЗ 26203	139 560 R	6.90	08.02.12		03.06.10		60.0	97.95		903	97.85	97.95		7.54	3.51	3.94	BBB/Baa1/BBB	гос. бумаги
ФФЗ 26204	63 488 R	7.50	22.09.11		15.03.18		79.7	98.95	0.10	15 002	98.95	99.08		7.85	3.78	4.74	BBB/Baa1/BBB	гос. бумаги
ФФЗ 26205	17 213 R	7.60	26.10.11		14.04.21		117.2	98.70	0.45	1	98.70	99.32		7.94	4.14	6.29	BBB/Baa1/BBB	гос. бумаги
ФФЗ 26206	11 736 R	7.40	21.12.11		14.06.17		70.5	98.95	0.25	83 183	98.95	99.03		7.77	4.02	4.39		гос. бумаги
ФФЗ 46002	46 500 R	8.00	08.02.12		08.08.12		11.5	101.88		200 000	101.60	102.15		5.28	3.92	0.65	BBB/Baa1/BBB	гос. бумаги
ФФЗ 46014	29 145 R	7.00	07.09.11		29.08.18		85.2	96.44		456 698	95.55	97.33		7.83	3.62	4.90	BBB/Baa1/BBB	гос. бумаги
ФФЗ 46017	80 000 R	7.00	09.11.11		03.08.16		60.0	96.50	1.40	8 819	96.50	99.50		7.64	1.81	3.57	BBB/Baa1/BBB	гос. бумаги
ФФЗ 46018	128 934 R	8.00	07.09.11		24.11.21		124.7											

Рынок еврооблигаций

Выпуск	Объем, млн	Купон, %	Дата			Месяцев до		Цена	Изм.	Торговый объем, шт	Котировки		Доходность, %			Дюр, лет	Рейтинг F/M/S	Сектор
			купона	оферты	погаш	офрт	погаш				покупка	продажа	офрт	погаш	текущ			
ЕВРООБЛИГАЦИИ																		
Ak bars-12	225 \$	10.25	03.12.11		03.12.12	15.4	106.44	0.01					4.91	4.82	1.16	BB/Ba3/	банки	
Alfa-Bank-12	500 \$	8.20	25.12.11		25.06.12	10.0	101.94	-0.12					5.74	4.02	0.78	BB+/Ba1/BB-	банки	
Alfa-Bank-13	400 \$	9.25	24.12.11		24.06.13	22.2	106.75						5.30	4.33	1.65	BB+/Ba1/BB-	банки	
Alfa-Bank-15_03_18	600 \$	8.00	18.09.11		18.03.15	43.2	102.44	-0.03					7.21	3.90	2.96	BB+/Ba1/BB-	банки	
Alfa-Bank-17	300 \$	8.64	22.02.12	22.02.12	22.02.17	6.0	66.8	99.50	0.00			9.72		4.34	0.46	BB+/Ba1/BB-	банки	
Alfa-Bank-17_09_25	1000 \$	7.88	25.09.11		25.09.17	74.0	100.05	-0.34					7.86	3.94	4.60	BB+/Ba1/BB-	банки	
Alfa-Bank-21	1000 \$	7.75	28.10.11		28.04.21	117.7	96.47	-0.35					7.36	4.02	6.49	BB+/Ba1/BB-	банки	
Alliance Oil-15	350 \$	9.88	11.09.11		11.03.15	43.0	104.27	0.34					8.45	4.74	2.83	B-/B+	сырье	
Alrosa-14	500 \$	8.88	17.11.11		17.11.14	39.2	111.66	-0.01					4.91	3.97	2.76	BB-/Ba3/BB-	сырье	
Alrosa-20	1000 \$	7.75	03.11.11		03.11.20	111.8	105.28	-0.36					6.96	3.68	6.43	BB-/Ba3/BB-	сырье	
Bank St-Petersburg-17	100 \$	10.50	25.01.12		25.07.17	71.9										/Ba3/	банки	
BoM-13	500 \$	7.34	13.11.11		13.05.13	20.8	103.03	-0.04					5.44	3.56	1.56	BBB-/Ba2/	банки	
BoM-15	300 \$	7.50	25.11.11		25.11.15	51.6	97.23	-0.30					8.28	3.86	3.49	BBB-/Ba2/	банки	
BoM-15_03_11	750 \$	6.70	11.09.11		11.03.15	43.0	102.00	-0.11					6.06	3.28	3.02	BBB-/Ba2/	банки	
BoM-17	400 \$	6.81	10.11.11		10.05.17	69.4	97.00						7.46	3.51	4.54	BBB-/Ba2/	банки	
Credit Europe Bank-13	300 \$	7.75	20.11.11		20.05.13	21.0										/Ba3/	банки	
EURDEV-14	500 \$	7.38	29.09.11		29.09.14	37.6	107.13	-0.05					4.86	3.44	2.68	BBB/A3/BBB	банки	
Eurochem12	300 \$	7.88	21.09.11		21.09.12	13.0	101.48	-0.09					6.41	3.88	0.97	BB/BB	химия	
Evrax-04_18	850 \$	6.75	27.10.11		27.04.18	81.1	95.64	-0.24					7.59	3.53	5.12	BB-/B1/B	металлургия	
Evrax-13	1050 \$	8.88	24.10.11		24.04.13	20.1	106.14	-0.05					4.95	4.18	1.50	BB-/B1/B	металлургия	
Evrax-15	750 \$	8.25	10.11.11		10.11.15	51.1	104.94	-0.09					6.87	3.93	3.45	/Ba3/BB-	металлургия	
Evrax-18	550 \$	9.50	24.10.11		24.04.18	81.0	110.17	-0.23					7.53	4.31	4.84	BB-/B1/B	металлургия	
Gazprom-12	1000 €	4.56	09.12.11		09.12.12	15.6	101.71	-0.03					3.14	4.48	1.22	BBB/Baa1/BBB	сырье	
Gazprom-12 JPY	30000 Y	2.89	15.11.11		15.11.12	14.8	100.48						2.49	1.44	1.18	BBB/Baa1/BBB	сырье	
Gazprom-13	1750 \$	9.63	01.09.11		01.03.13	18.3	109.86	-0.03					2.89	4.38	1.36	BBB/Baa1/BBB	сырье	
Gazprom-13 GBP	800 G	6.58	31.10.11		31.10.13	26.5	105.58	-0.01					3.80	6.23	1.96	BBB/Baa1/BBB	сырье	
Gazprom-13-2	1222 \$	4.51	22.01.12		22.07.13	23.1										BBB/Baa1/BBB	сырье	
Gazprom-13-5	400 \$	7.34	11.10.11		11.04.13	19.7	107.06	-0.03					2.84	3.43	1.50	BBB/Baa1/BBB	сырье	
Gazprom-13-6	500 \$	7.51	31.01.12		31.07.13	23.4	108.33	-0.29					3.00	3.47	1.79	BBB/Baa1/BBB	сырье	
Gazprom-14	780 €	5.03	25.02.12		25.02.14	30.4	103.39	-0.20					3.54	4.86	2.31	BBB/Baa1/BBB	сырье	
Gazprom-14_07_31	1250 \$	8.13	31.01.12		31.07.14	35.6	111.72	-0.01					3.95	3.72	2.61	BBB/Baa1/BBB	сырье	
Gazprom-14-2	700 €	5.36	31.10.11		31.10.14	38.6	104.26	-0.17					3.86	5.14	2.83	BBB/Baa1/BBB	сырье	
Gazprom-15	1000 €	5.88	01.06.12		01.06.15	45.7	105.34	-0.15					4.25	5.58	3.37	BBB/Baa1/BBB	сырье	
Gazprom-15_02_04	850 €	8.13	04.02.12		04.02.15	41.8	111.81	-0.18					2.19	7.27	2.99	BBB/Baa1/BBB	сырье	
Gazprom-15_11_29	1000 \$	5.09	29.11.11		29.11.15	51.8	104.18	-0.16					4.01	2.44	3.76	BBB/Baa1/BBB	сырье	
Gazprom-16	1350 \$	6.21	22.11.11		22.11.16	63.7	108.35	-0.32					4.40	2.87	4.41	BBB/Baa1/BBB	сырье	
Gazprom-17	500 €	5.14	22.03.12		22.03.17	67.7	101.76	-0.18					4.71	5.05	4.77	BBB/Baa1/BBB	сырье	
Gazprom-17-2	500 €	5.44	02.11.11		02.11.17	75.2	103.35	-0.14					4.74	5.26	5.08	BBB/Baa1/BBB	сырье	
Gazprom-18	1200 €	6.61	13.02.12		13.02.18	78.7	107.91	-0.20					5.06	6.12	5.20	BBB/Baa1/BBB	сырье	
Gazprom-18-2	1100 \$	8.15	11.10.11		11.04.18	80.6	117.48	-0.23					5.01	3.47	5.10	BBB/Baa1/BBB	сырье	
Gazprom-19	2250 \$	9.25	23.10.11	23.04.12	23.04.19	8.0	93.1	124.97	-0.27			-23.85		3.70	0.72	BBB/Baa1/BBB	сырье	
Gazprom-20	1250 \$	7.20	01.02.12		01.02.20	102.6	109.58	-0.11					3.98	3.29	2.94	BBB/Baa1/BBB	сырье	
Gazprom-22	1300 \$	6.51	07.09.11		07.03.22	128.1	107.63	-0.33					5.54	3.02	7.47	BBB/Baa1/BBB	сырье	
Gazprom-34	1200 \$	8.63	28.10.11	28.04.14	28.04.34	32.0	275.9	127.28	-0.39			-1.39		3.39	2.43	BBB/Baa1/BBB	сырье	
Gazprom-37	1250 \$	7.29	16.02.12		16.08.37	316.1	110.30	-0.34					6.46	3.30	12.20	BBB/Baa1/BBB	сырье	
Gazprombank-13	500 \$	7.93	28.12.11		28.06.13	22.3	106.74	-0.02					4.07	3.72	1.69	/Baa3/BB+	банки	
Gazprombank-14	500 \$	6.25	15.12.11		15.12.14	40.1	102.57	-0.18					5.38	3.05	2.92	/Baa3/BB+	банки	
Gazprombank-15	1000 \$	6.50	23.09.11		23.09.15	49.5	102.75	-0.14					5.73	3.16	3.45	/Baa3/BB+	банки	
Gazprombank-16	120 \$	7.35	08.05.12		08.05.16	57.1										/Baa3/BB+	банки	
Gazstream-13	647 \$	5.63	22.01.12		22.07.13	23.1	103.34	0.13					3.78	2.72	1.78	BBB/Baa1/BBB	сырье	
HCFB-14	500 \$	7.00	18.09.11		18.03.14	31.1	100.14	-0.08					6.94	3.50	2.23	BB/Ba3/B+	банки	
IIB-13	200 \$	11.00	15.02.12		15.02.13	17.9										D/Caa2/D	банки	
Koks-16	350 \$	7.75	23.12.11		23.06.16	58.7	97.88	-0.12					8.29	3.96	3.88	/B2/B	металлургия	
KZOSRU-11	200 \$	9.25	30.10.11		30.10.11	2.1										CCC/D	химия	
LenSpetsSMU-15	150 \$	9.75	09.11.11		09.11.15	51.1	108.00						104.60	22.57	0.71	/B	строительство	
Lukoil-14	900 \$	6.38	05.11.11		05.11.14	38.8	108.09	-0.10					3.66	2.95	2.84	BBB-/Baa2/BBB-	сырье	
Lukoil-17	500 \$	6.36	07.12.11		07.06.17	70.3	107.18	-0.13					4.91	2.96	4.78	BBB-/Baa2/BBB-	сырье	
Lukoil-19	600 \$	7.25	05.11.11		05.11.19	99.7	109.38	-0.43					5.79	3.31	6.10	BBB-/Baa2/BBB-	сырье	
Lukoil-20	800 \$	6.13	09.11.11		09.11.20	112.0	101.44	-0.41					5.92	3.02	6.85		сырье	
Lukoil-22	500 \$	6.66	07.12.11		07.06.22	131.2	104.33	-0.48					6.10	3.19	7.59	BBB-/Baa2/BBB-	сырье	
MBRD-16	60 \$	10.38	10.09.11		10.03.16	55.2	97.74	0.00					11.02	5.31	3.36	BB+/B1/	банки	
Metalloinvest-16	750 \$	6.50	21.01.12		21.07.16	59.6	96.39	-0.14					7.39	3.37	4.08	BB-/Ba3/	металлургия	
Moscow-11	374 €	6.45	12.10.11		12.10.11	1.5										BBB/Baa1/BBB	муниципальный	
Moscow-16	407 €	5.06	20.10.11		20.10.16	62.6	101.10	-0.22					4.76	5.01	4.36	BBB/Baa1/BBB	муниципальный	
MTS-12	400 \$	8.00	28.01.12		28.01.12	5.1	101.75	-0.03					3.69	3.93	0.41	BB+/Ba2/BB	телеком	
MTS-20	750 \$	8.63	22.12.11		22.06.20	107.3	108.00	-0.28					6.80	3.99	6.38	BB+/Ba2/BB	телеком	
NKNH-12	101 \$	12.00	20.10.11		20.04.12	7.8	102.40	0.02					-1.41	3.91	0.47	B+/Ba3/	химия	
NKNH-15	200 \$	8.50	22.12.11		22.12.15	52.5										B+/Ba3/	химия	
NMTP-12	300 \$	7.00	17.11.11		17.05.12	8.7	101.49	-0.23					4.84	3.45	0.68	/Ba1/BB+	сервис	
NOMOS-12	200																	

Рынок еврооблигаций

Выпуск	Объем, млн	Купон, %	Дата			Месяцев до		Цена	Изм.	Торговый объем, шт	Котировки		Доходность, %			Дюр, лет	Рейтинг F/M/S	Сектор
			купона	оферты	погаш	офрт	погаш				покупка	продажа	офрт	погаш	текущ			
ЕВРООБЛИГАЦИИ																		
Renaissance-16	325 \$	11.00	21.10.11		21.04.16	56.6										V/B3/B	банки	
RenCap-13	225 \$	13.00	01.10.11		01.04.13	19.4										V/B3/B	банки	
Rosbank-12	130 \$	9.00	01.01.12		01.07.12	10.2										BBB+/Baa3/BB+	банки	
Rosselkhozbank-12 CHF	150 C	6.26	30.04.12		30.04.12	8.2										BBB/Baa1/	банки	
Rosselkhozbank-13	700 \$	7.18	16.11.11		16.05.13	20.9	105.50	-0.06				3.82	3.40	1.58		BBB/Baa1/	банки	
Rosselkhozbank-13 RUB	30 000 R	7.50	25.09.11		25.03.13	19.1	100.55	0.07				7.12	3.73	1.42		BBB/Baa1/	банки	
Rosselkhozbank-14	750 \$	7.13	14.01.12		14.01.14	29.0	106.22	-0.11				4.34	3.35	2.17		BBB/Baa1/	банки	
Rosselkhozbank-14-2	1 000 \$	9.00	11.12.11		11.06.14	33.9	111.79	-0.07				4.44	4.03	2.44		BBB/Baa1/	банки	
Rosselkhozbank-16	500 \$	6.97	21.09.11	21.09.11	21.09.16	61.7										BBB/Baa1/	банки	
Rosselkhozbank-16 RUB	32 000 R	8.70	17.09.11		17.03.16	55.4	102.46	0.12				8.04	4.24	3.58		BBB/Baa1/	банки	
Rosselkhozbank-17	1 250 \$	6.30	15.11.11		15.05.17	69.5	105.48	-0.08				5.18	2.99	4.71		BBB/Baa1/	банки	
Rosselkhozbank-18	1 000 \$	7.75	29.11.11		29.05.18	82.2	113.32	-0.27				5.37	3.42	5.25		BBB/Baa1/	банки	
Rosselkhozbank-21	800 \$	6.00	03.12.11		03.06.21	118.9	98.27	-0.10				6.24	3.05	7.18		BBB/Baa1/	банки	
RusHydro-15	20 000 R	7.88	28.10.11		28.10.15	50.7	100.49	0.04				7.87	3.93	3.28		/Baa3/BBB-	энергетика	
Russia-15	2 000 \$	3.63	29.10.11		29.04.15	44.6	102.65	0.02				2.86	1.77	3.38		BBB/Baa1/BBB	гос. бумаги	
Russia-18	3 466 \$	11.00	24.01.12		24.07.18	84.0	144.33	1.33				3.67	3.81	5.23		BBB/Baa1/BBB	гос. бумаги	
Russia-18 RUB	90 000 R	7.85	10.09.11		10.03.18	79.5	104.37	0.13				7.00	3.76	4.91		BBB/Baa1/BBB	гос. бумаги	
Russia-20	3 500 \$	5.00	29.10.11		29.04.20	105.5	105.28	-0.06				4.26	2.38	6.93		BBB/Baa1/BBB	гос. бумаги	
Russia-28	2 500 \$	12.75	24.12.11		24.06.28	204.8	176.60	-0.74	8 750			5.64	3.61	9.10		BBB/Baa1/BBB	гос. бумаги	
Russia-30	21 218 \$	7.50	30.09.11		31.03.30	226.3	118.80	0.13	37971 731			4.22	3.16	5.40		BBB/Baa1/BBB	гос. бумаги	
RusStandard-15	200 \$	8.88	16.12.11		16.12.15	52.3	97.49	-0.20				9.60	4.55	3.43		B+/Baa3/B+	банки	
RusStandard-16	200 \$	9.75	01.12.11		01.12.16	64.0										B+/Baa3/B+	банки	
RZD-17	1 500 \$	5.74	03.10.11		03.04.17	68.1	104.48	-0.17				4.82	2.75	4.66		BBB/Baa1/BBB	транспорт	
RZD-31 GBP	350 G	4.24	25.09.11		25.03.31	238.3	100.36	0.19				7.59	3.73	9.82		BBB/Baa1/BBB	транспорт	
Sberbank-11	750 \$	5.93	14.11.11		14.11.11	2.6	101.02	0.02				1.00	2.94	0.21		BBB/Baa1/	банки	
Sberbank-13	500 \$	6.48	15.11.11		15.05.13	20.8	106.96	0.07				2.30	3.03	1.60		BBB/Baa1/	банки	
Sberbank-13-2	500 \$	6.47	02.01.12		02.07.13	22.4	107.22	0.02				2.43	3.02	1.73		BBB/Baa1/	банки	
Sberbank-14 CHF	400 C	3.50	12.11.11		12.11.14	39.0	100.38	-0.12				3.34	3.49	2.96		BBB/Baa1/	банки	
Sberbank-15_07	1 500 \$	5.50	07.01.12		07.07.15	46.9	105.14	-0.16				4.04	2.62	3.44		BBB/Baa1/	банки	
Sberbank-17	1 000 \$	5.40	24.09.11		24.09.17	73.9	101.81	-0.12				5.05	2.65	5.02		BBB/Baa1/	банки	
Sberbank-21	1 000 \$	5.72	16.12.11		16.06.21	119.3	97.47	-0.31				6.05	2.93	7.30		BBB/Baa1/	банки	
Severstal-13	1 250 \$	9.75	29.01.12		29.07.13	23.3	108.58	0.00				5.00	4.49	1.74		BB-/Baa2/BB	сырье	
Severstal-14	375 \$	9.25	19.10.11		19.04.14	32.1	108.95	-0.11				5.55	4.24	2.28		BB-/Baa2/BB	сырье	
Severstal-16	500 \$	6.25	26.01.12		26.07.16	59.8	96.88	-0.08				7.01	3.23	4.12		BB-/Baa2/BB	сырье	
Severstal-17	1 000 \$	6.70	25.10.11		25.10.17	75.0	97.86	0.01				7.13	3.42	4.84		BB-/Baa2/BB	сырье	
SINEK-15	250 \$	7.70	03.02.12		03.08.15	47.8										BBB-/Baa1/	финансы	
Sovkomflot-17	800 \$	5.38	27.10.11		27.10.17	75.0	97.68	-0.14				5.83	2.75	5.07		BBB-/Baa2/BBB-	транспорт	
TCS Finance-14	175 \$	11.50	21.10.11		21.04.14	32.2	98.59	-0.06				12.12	5.83	2.13		/B1/B	банки	
TMK-18	500 \$	7.75	27.01.12		27.01.18	78.1	96.79	-0.26				8.41	4.00	4.91		/B1/B	производство	
TNK-12	500 \$	6.13	20.09.11		20.09.12	12.9	102.17	0.03				4.01	3.00	1.00		BBB-/Baa2/BBB-	сырье	
TNK-13	600 \$	7.50	13.09.11		13.03.13	18.7	106.49	-0.06				3.15	3.52	1.42		BBB-/Baa2/BBB-	сырье	
TNK-15	500 \$	6.25	02.02.12		02.02.15	41.8	107.16	-0.11				3.99	2.92	3.07		BBB-/Baa2/BBB-	сырье	
TNK-16	1 000 \$	7.50	18.01.12		18.07.16	59.5	111.83	-0.12				4.76	3.35	4.10		BBB-/Baa2/BBB-	сырье	
TNK-17	800 \$	6.63	20.09.11		20.03.17	67.7	107.50	-0.21				5.06	3.08	4.53		BBB-/Baa2/BBB-	сырье	
TNK-18	1 100 \$	7.88	13.09.11		13.03.18	79.6	113.58	-0.29				5.38	3.47	5.03		BBB-/Baa2/BBB-	сырье	
TNK-20	500 \$	7.25	02.02.12		02.02.20	102.6	109.64	-0.38				5.79	3.31	6.34		BBB-/Baa2/BBB-	сырье	
TransCapitalBank-17	100 \$	10.51	18.01.12		18.07.17	71.7										/B1/	банки	
Transneft-12	500 \$	6.10	27.12.11		27.06.12	10.1	102.97	-0.03				2.45	2.96	0.80		/Baa1/BBB	сырье	
Transneft-12-2	700 €	5.38	27.12.11		27.06.12	10.1	101.70	-0.04				3.28	2.64	0.80		/Baa1/BBB	сырье	
Transneft-13	600 \$	7.70	07.02.12		07.08.13	23.6	109.27	-0.22				2.76	3.52	1.81		/Baa1/BBB	сырье	
Transneft-14	1 300 \$	5.67	05.09.11		05.03.14	30.6	104.98	-0.08				3.58	2.70	2.28		/Baa1/BBB	сырье	
Transneft-18	1 050 \$	8.70	07.02.12		07.08.18	84.5	122.51	-0.29				4.84	3.55	5.37		/Baa1/BBB	сырье	
URSA-11-1	130 \$	12.00	30.12.11		30.12.11	4.1										B+/Baa3/	банки	
URSA-11-2	300 €	8.30	16.11.11		16.11.11	2.6										B+/Baa3/	банки	
UTK-13 CLN	3 500 R	9.00	04.12.11		04.06.13	21.5										/B1/B	телеком	
VEB-16 CHF	400 C	3.75	17.02.12		17.02.16	54.4	100.24	-0.18				3.65	3.74	4.05		BBB/Baa1/BBB	банки	
VEB-17	600 \$	5.45	22.11.11		22.11.17	75.9	101.28	-0.07				5.21	2.69	5.16		BBB/Baa1/BBB	банки	
VEB-20	1 600 \$	6.90	09.01.12		09.07.20	107.9	106.95	-0.32				5.88	3.23	6.60		BBB/Baa1/BBB	банки	
VEB-25	1 000 \$	6.80	22.11.11		22.11.25	173.3	102.17	-0.42				6.56	3.33	8.94		BBB/Baa1/BBB	банки	
Vimpelcom-11	300 \$	8.38	22.10.11		22.10.11	1.8										/Baa3/BB-	телеком	
Vimpelcom-13	1 000 \$	8.38	30.10.11		30.04.13	20.3	105.84	-0.12				4.69	3.96	1.52		/Baa3/BB-	телеком	
Vimpelcom-14	200 \$	4.25	29.09.11		29.06.14	34.5										/Baa3/BB-	телеком	
Vimpelcom-16	600 \$	8.25	23.11.11		23.05.16	57.6	104.04	0.03				7.22	3.96	3.81		/Baa3/BB-	телеком	
Vimpelcom-16_02_02	500 \$	6.49	02.02.12		02.02.16	53.9	97.78	0.11				7.08	3.32	3.76		/Baa3/BB-	телеком	
Vimpelcom-17	500 \$	6.25	01.03.12		01.03.17	67.0	94.74	-0.05				7.43	4.44	4.51		/Baa3/BB-	телеком	
Vimpelcom-18	1 000 \$	9.13	30.10.11		30.04.18	81.2	106.72	-0.27				7.81	4.28	4.87		/Baa3/BB-	телеком	
Vimpelcom-21	1 000 \$	7.75	02.02.12		02.02.21	114.8	96.73	-0.22				8.25	4.00	6.50		/Baa3/BB-	телеком	
Vimpelcom-22	1 500 \$	7.50	01.03.12		01.03.22	127.9	93.34	-0.42				8.47	5.40	6.95		/Baa3/BB-	телеком	
Vostok Express Bank-17	43 \$	11.00	27.12.11		27.06.17	71.0										/B2/	банки	
VTB N-W-15	400 \$	6.20	29.09.11		29.09.15	49.7	98.00	0.02				6.77	3.16	3.46				

Департамент по операциям с долговыми инструментами

Исполнительный директор, руководитель департамента

Борис Гинзбург, ginzburgbi@uralsib.ru

Управление продаж и торговли

Руководитель управления

Сергей Шемардов, she_sa@uralsib.ru

Управление продаж

Елена Довгань, dov_en@uralsib.ru
Анна Карпова, karpovaam@uralsib.ru
Екатерина Кочемазова, kochemazovaea@uralsib.ru
Дмитрий Попов, popovdv@uralsib.ru
Алексей Соколов, sokolovav@uralsib.ru

Алексей Соколов, sokolovav@uralsib.ru
Дэниэл Фельцман, feltsmant@uralsib.ru

Управление торговли

Вячеслав Чалов, chalovvg@uralsib.ru
Наталья Храброва, khrabrovann@uralsib.ru
Александр Глебов, glebovav@uralsib.ru

Управление по рынкам долгового капитала

Корпоративные выпуски

Артемий Самойлов, samojlova@uralsib.ru
Виктор Орехов, ore_vv@uralsib.ru
Дарья Сонюшкина, sonyushkinada@uralsib.ru
Алексей Чекушин, chekushinay@uralsib.ru

Региональные выпуски

Кирилл Иванов, ivanovkv@uralsib.ru
Александр Маргеев, margeevas@uralsib.ru

Сопровождение проектов

Гюзель Тимошкина, tim_gg@uralsib.ru
Галина Гудыма, gud_gi@uralsib.ru
Наталья Грищенко, grischenkovane@uralsib.ru
Антон Кулаков, kulakovak@uralsib.ru
Ольга Степаненко, stepanenkaa@uralsib.ru

Аналитическое управление

Руководитель управления

Константин Чернышев, che_kb@uralsib.ru

Дирекция анализа долговых инструментов

Руководитель Дмитрий Дудкин, dudkindi@uralsib.ru

Заместитель руководителя управления

Вячеслав Смольянинов, smolyaninovv@uralsib.ru

Долговые обязательства

Дмитрий Дудкин, dudkindi@uralsib.ru
Надежда Мырсыкова, myrsikovann@uralsib.ru
Ольга Стерина, sterinaoa@uralsib.ru
Юрий Голбан, golbanyv@uralsib.ru
Антон Табах, tabakhav@uralsib.ru
Андрей Кулаков, kulakovan@uralsib.ru

Нефть и газ

Алексей Кокин, kokinav@uralsib.ru
Юлия Новиченкова, novichenkova@uralsib.ru
Станислав Кондратьев, kondratievsv@uralsib.ru

Стратегия

Вячеслав Смольянинов, smolyaninovv@uralsib.ru
Леонид Слипченко, slipchenkola@uralsib.ru

Экономика

Алексей Девятов, devyatovae@uralsib.ru
Наталья Майорова, mai_ng@uralsib.ru
Ольга Стерина, sterinaoa@uralsib.ru

Банки

Леонид Слипченко, slipchenkola@uralsib.ru
Наталья Майорова, mai_ng@uralsib.ru
Наталья Березина, berezinana@uralsib.ru

Анализ рыночных данных

Вячеслав Смольянинов, smolyaninovv@uralsib.ru
Василий Дегтярев, degtyarevwm@uralsib.ru
Дмитрий Пуш, pushds@uralsib.ru
Максим Недовесов, nedovesovmv@uralsib.ru

Электроэнергетика

Матвей Тайц, tai_ma@uralsib.ru

Металлургия/Горнодобывающая промышленность

Дмитрий Смолин, smolindv@uralsib.ru

Телекоммуникации/Медиа/Информационные технологии

Константин Чернышев, che_kb@uralsib.ru
Константин Белов, belovka@uralsib.ru

Минеральные удобрения/Машиностроение/Транспорт

Артем Егоренков, egorenkovag@uralsib.ru

Потребительский сектор/Недвижимость

Тигран Оганесян, hovhannisyann@uralsib.ru
Александр Шелестович, shelestovich@uralsib.ru

Редакторская группа

Английский язык

Джон Уолш, walshj@uralsib.ru,
Тимоти Халл, hallt@uralsib.ru
Пол Де Витт, dewittpd@uralsib.ru
Хиссам Латиф, latifh@uralsib.ru

Русский язык

Андрей Пятигорский, pya_ae@uralsib.ru
Евгений Гринкрюг, grinkruges@uralsib.ru
Ольга Симкина, sim_oa@uralsib.ru
Анна Разинцева, razintsevaav@uralsib.ru
Степан Чургов, chugrovss@uralsib.ru

Дизайн

Ангелина Шабаринова, shabarinovav@uralsib.ru

Настоящий бюллетень предназначен исключительно для информационных целей. Ни при каких обстоятельствах он не должен использоваться или рассматриваться как оферта или предложение делать оферты. Несмотря на то что данный материал был подготовлен с максимальной тщательностью, УРАЛСИБ не дает никаких прямых или косвенных заверений или гарантий в отношении достоверности и полноты включенной в бюллетень информации. Ни УРАЛСИБ, ни агенты компании или аффилированные лица не несут никакой ответственности за любые прямые или косвенные убытки от использования настоящего бюллетеня или содержащейся в нем информации. Все права на бюллетень принадлежат ООО «УРАЛСИБ Кэпитал», и содержащаяся в нем информация не может воспроизводиться или распространяться без предварительного письменного разрешения. © УРАЛСИБ Кэпитал 2011