

Рублевые выпуски

УТМ, %	знач.	Изменение, б.п.		YTD
		за ден.	за мес.	
ОФЗ 46020	8.0	(1)	12	8
Газпром-11	6.6	(37)	36	(101)
Вымпелком-6/7	8.5	1	84	5

Сырьевые рынки

	знач.	Изменение, %		YTD
		за ден.	за мес.	
Золото, \$/унция	1 825.7	(0.5)	12.8	28.5
Urals, \$/барр.	114.8	0.3	(0.7)	24.5
S&P Металлы, инд.	1 904.0	1.3	(4.8)	(4.4)
S&P C/x прод., инд.	853.6	(0.2)	8.6	3.3

Денежный рынок

RUB млрд.	знач.	Изменение		YTD
		за ден.	за мес.	
REPO in CBR	1.2	(15.2)	(0.9)	125 566
Corr Accounts	618.6	37.6	(21.6)	(376.1)
Deposits in CBR	179.5	41.9	(3.4)	(453.7)

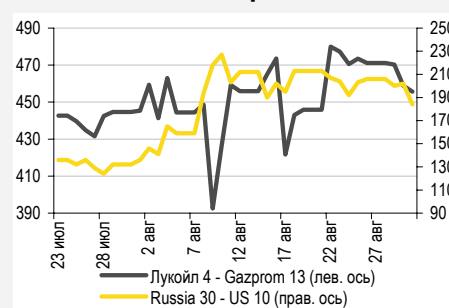
	знач.	Изменение, б.п.		YTD
		за ден.	за мес.	
NDF 1Y, %	6.65	130	207	174
MOSPrime O/N, %	4.32	(67)	(34)	257

USD RUB	знач.	Изменение, %		YTD
		за ден.	за мес.	
	28.83	(0.3)	3.7	(5.6)

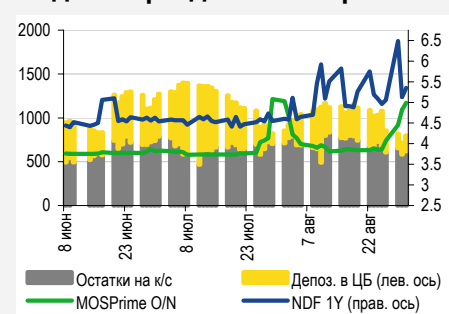
Индексы

б.п.	знач.	Изменение, б.п.		YTD
		за ден.	за мес.	
Russia 30 - UST 10	184.0	(18)	48	31
EMBI + Spread	367.0	-	69.2	78.5

Индикативные спреды



Индикаторы денежного рынка



Источники: РТС, ММВБ, Bloomberg, оценки УРАЛСИБа

СТРАТЕГИЯ

ВНЕШНИЙ РЫНОК

Сегодня поток важных экономических новостей будет не менее интенсивным, чем вчера. Упомянем в первую очередь индекс деловой активности в обрабатывающем секторе США (ISM Manufacturing) и традиционные данные по рынку труда. Рост на площадках продолжился, еврообонды не подвели. Агентство S&P подтвердило суверенные рейтинги РФ на уровне «BBB» с прогнозом «Стабильный». *стр. 2*

ВНУТРЕННИЙ РЫНОК

Не исключено, что по итогам нынешнего года бюджет будет бездефицитным, заявил вчера министр финансов Алексей Кудрин. Вероятность этого действительно высока, но пока мы подтверждаем свой прогноз, согласно которому дефицит бюджета составит 0,9% ВВП, чистый рост сегмента ОФЗ – 700 млрд руб. Рост на рынке госбумаг продолжился и был весьма уверенным. *стр. 2*

ДЕНЕЖНЫЙ РЫНОК

Ставки МБК вчера упали впервые за неделю на фоне растущей ликвидности. Мы ожидаем, что эти тенденции в ближайшее время останутся в силе. *стр. 4*

МАКРОЭКОНОМИКА

Во 2 п/г мы ожидаем ускорения роста инвестиционной активности, но ее вялая динамика в первые четыре месяца года вкупе с риском торможения экономики в США и Европе побуждают нас понизить текущий прогноз роста инвестиций в основной капитал по итогам 2011 г. с 10% до 5,6%. *стр. 5*

НОВОСТИ ЭМИТЕНТОВ

ЛУКОЙЛ (BBB-/BAA2/BBB-)

ЛУКОЙЛ представил в целом сильные результаты 2 кв. и 1 п/г 2011 г, которые оказались выше наших прогнозов. Выручка в 1 кв. 2011 г. выросла на 18% за квартал и на 35% год к году до 34,9 млрд долл., в то время как в 1 п/г показатель увеличился на 30% год к году до 64,5 млрд долл. Отношение Чистый долг/ЕБИТДА опустилось до уровня 0,3 по сравнению с 0,5 по итогам 2010 г. Наиболее интересны длинные еврообонды компании, и особенно Lukoil'19 и '20. *стр. 6*

ПРОМСВЯЗЬБАНК (BA2/BB-)

Промсвязьбанк опубликовал результаты за 1 п/г по МСФО, которые мы расцениваем умеренно положительно. Во 2 кв. банку удалось немного увеличить чистую процентную маржу, что на фоне роста кредитного портфеля позволило нарастить процентный доход. Кроме того, ПСБ всерьез начал расчищать баланс от неработающих кредитов без увеличения темпов отчисления в резервы. Однако положительный эффект от роста процентных и комиссионных доходов полностью был «съеден» выросшими еще больше операционными расходами. *стр. 6*

ИНТЕГРА (NR)

Нефтесервисная компания «Интегра» отчиталась за 1 п/г 2011 г. Результаты оказались слабые, несколько ниже наших прогнозов. Выручка возросла на 9% год к году до 457 млн долл., при этом ЕБИТДА снизилась на 10% до 56 млн долл. На наш взгляд, выпуск Интегра Финанс 02 малопривлекателен. *стр. 7*

RUSSIAN INFORMER

Новости и комментарии, относящиеся к рынку акций, см. в нашем ежедневном издании [Russian Informer](#).

СТРАТЕГИЯ

Внешний рынок

Впереди еще один насыщенный день. Сегодня поток важных экономических новостей будет не менее интенсивным, чем вчера. Упомянем прежде всего недельные данные о рынке труда США – ожидается, что число обращений за пособиями по безработице за неделю снизилось на 7 тыс. Кроме того, будет опубликован индекс деловой активности в обрабатывающем секторе (ISM Manufacturing), который является опережающим экономическим индикатором и, как таковой, обычно оказывает большое влияние на рынок. Вчера рост мировых индексов продолжился – оптимистический настрой, сложившийся после публикации протокола ФРС, не покинул рынки. Надежды на новый пакет помощи придают сил ведущим фондовым индексам. Сыграла положительную роль и статистика, в частности данные о промышленных заказах, объем которых превысил ожидания. Вчера европейские рынки выросли более чем на 2%, также воодушевленные публикацией протокола ФРС. Однако Европе не следует забывать о своих долговых проблемах: в последние несколько дней рост доходности греческих госбумаг возобновился, и мы не исключаем, что в ближайшее время новости с европейской периферии доставят рынкам немало неприятностей. В условиях роста мировых рынков доходность десятилетних казначейских облигаций США за вчерашнюю торговую сессию поднялась на 4 б.п. до 2,22%.

Подтверждение рейтинга поддержало рост. Вчера спред индикативного суверенного выпуска Russia'30 к 10UST сузился сразу на 14 б.п., до 184 б.п., цена российского бенчмарка выросла еще на 59 б.п. до 119,8 % от номинала. Рост в российских евробондах продолжился, тем более что пришла приятная новость из S&P. Агентство подтвердило суверенные кредитные рейтинги Российской Федерации, долгосрочный и краткосрочный рейтинги по обязательствам в иностранной валюте – на уровне «BBB», прогноз – «Стабильный». Подтверждение рейтингов, конечно же, не стало большим сюрпризом, но это, безусловно, отрадный факт. Вместе с тем отметим, что до кризиса, разразившегося в 2008 г., суверенный рейтинг по версии агентства был «BBB+», и мы считаем, что по мере восстановления экономики, которое станет возможным в отсутствие роста внешних рисков, у России есть все шансы вернуть себе свой предыдущий рейтинг. Вчера в бумагах суверенного сегмента, ставшего одним из лидеров рынка, рост составил в среднем 50 б.п.. Евробонды Газпрома поднялись в цене в среднем на 45 б.п., выпуски ЛУКОЙЛа подорожали в среднем еще на 40 б.п. (вчера компания отчиталась за 2 кв. (см. развернутый комментарий ниже), бумаги ТНК-BP – на 18 б.п., НОВАТЭКа – на 40 б.п. Выпуски Вымпелкома вновь отвоевывали сданные позиции и подорожали в среднем еще на 50 б.п. Бумаги металлургов также подросли, евробонды Северстали прибавили в среднем еще 80 б.п., Евраз – 45 б.п. Рост в облигациях банковского сектора продолжился и составил в среднем 30–40 б.п. Сегодня утром котировки на рынках Азии идут вверх, дополнительную поддержку им оказали данные о деловой активности в обрабатывающем секторе Китая (индекс PMI). Фьючерсы на американские фондовые индексы находятся в зеленой зоне. Мы ожидаем роста котировок при открытии торгов в России.

Ольга Стерина, sterinaoa@uralsib.ru

Внутренний рынок

Кудрин заговорил о бездефицитном бюджете. Не исключено, что по итогам текущего года бюджет окажется сбалансированным и текущий официальный прогноз будет пересмотрен в сторону повышения, заявил вчера министр финансов РФ Алексей Кудрин. Недавно финансовые власти говорили о том, что бездефицитный бюджет возможен не раньше 2014 г., и то при условии, что цена нефти будет котироваться не ниже 100 долл./барр. Напомним, что совсем недавно официальный прогноз уже был пересмотрен: ранее прогноз дефицита бюджета составлял 3,6% ВВП, теперь же – 1,3% ВВП. Благодаря высоким ценам на нефть динамика бюджета РФ оказалась в нынешнем году более чем позитивной: по итогам 7 месяцев профицит составил 722 млрд руб. или 2,5% ВВП, и мы не сомневаемся, что август также ознаменуется неплохим профицитом. Кроме того, Минфин активно привлекает заимствования: на внешнем рынке их общий объем по итогам 8 месяцев составил 90 млрд руб., на внутреннем – 702 млрд руб. Таким образом, у финансового ведомства накоплен весьма солидный запас ликвидности, за счет чего оно пополняет ликвидность банков, размещая часть средств на их депозитах. С учетом более благоприятной бюджетной картины планы по заимствованиям, скорее всего, будут пересмотрены в сторону понижения (сейчас планируется занять «чистыми» порядка 1,3 трлн руб.). Первый шаг в направлении сокращения заимствований уже сделан: на аукционе следующей недели будет предложено

ОФЗ на 15 млрд руб. вместо запланированного ранее объема 35 млрд руб. Пока мы не меняем свой прогноз, согласно которому чистый объем привлечений составит порядка 700 млрд руб., а дефицит бюджета – 0,9% ВВП. Однако, он вполне возможно, потребует пересмотра, поскольку наша оценка дефицита может оказаться слишком пессимистической.

Еще один хороший день. Позитивный тренд, сформировавшийся в начале недели, вчера сохранился. Рост в сегменте ОФЗ составил в среднем 23 б.п. Лишь один выпуск стал исключением из общего тренда – десятилетние ОФЗ 26205, которые подешевели на 85 б.п. Заметим, однако, что в предыдущие дни облигации выпуска пользовались высоким спросом, поэтому не исключено, что инвесторы пожелали зафиксировать прибыль. Лидерами роста стали пятилетние ОФЗ 46017, которые подорожали сразу на 150 б.п. Неплохо выглядели и ОФЗ 25071, поднявшиеся в цене на 50 б.п., ОФЗ 26204 прибавили 25 б.п., ОФЗ 25078, ОФЗ 25079 и ОФЗ 26202 –20 б.п. каждый. Вчера уровень свободной ликвидности стал постепенно восстанавливаться после периода налоговых платежей, и сегодня процесс роста ликвидности, вероятно, продолжится, что положительно скажется на торговой активности. Сегодня ЦБ планирует провести аукцион по доразмещению краткосрочных ОБР объемом 10 млрд руб., однако у нас нет уверенности, что аукцион состоится.

Ольга Стерина, sterinaoa@uralsib.ru

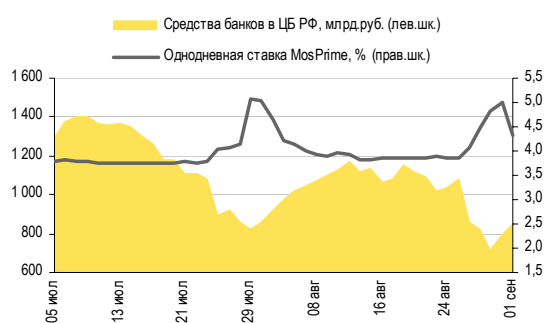
ДЕНЕЖНЫЙ РЫНОК

Рост ликвидности продолжится

Вчера остатки на корсчетах кредитных учреждений в ЦБ увеличились на 30,4 млрд руб., депозиты банков в ЦБ сократились на 17,3 млрд руб. Таким образом, на общем уровне ликвидности не отразился даже нетто-отток средств из банковской системы в Минфин в размере 19 млрд руб. Ставки МБК снизились впервые за неделю, индикативная ставка MosPrime по однодневным кредитам упала на 67 б.п. до 4,32% на фоне повышения уровня ликвидности. В ближайшие дни мы ожидаем дальнейшего снижения однодневной ставки MosPrime до уровня ниже 4% в силу роста ликвидности.

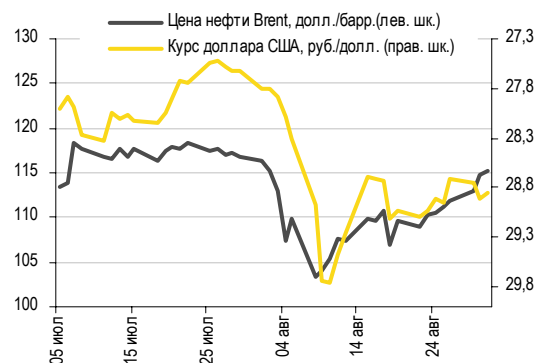
Вчера состоялись два аукциона репо ЦБ общим объемом 1,2 млрд руб. при средней ставке 5,53% годовых, что на 1 б.п. выше, чем при предыдущем размещении во вторник.

Совокупные средства банков в ЦБ РФ, млрд руб., и однодневная ставка MosPrime, %



Источники: ЦБ РФ

Курс руб./долл. и цена барреля нефти Brent, долл.



Источники: Bloomberg, ММВБ

Рубль накануне укрепился вслед за ростом мировых цен на нефть, прибавив 7 копеек против доллара на ММВБ и 21 копейку против евро до 28,86 руб./долл. и 41,56 руб./евро. В результате бивалютная корзина подешевела на 13 копеек до 34,57 руб. Азиатские биржевые площадки сегодня утром торгуются в плюсе, хотя нефть и опустилась ниже уровня предыдущего закрытия, а доллар частично отыграл потери против евро и в настоящий момент торгуется по 1,437 долл./евро. С учетом перечисленных факторов рубль, вероятно, будет котироваться вблизи отметки 28,9 руб./долл., тогда как уровень закрытия российской валюты будет определяться данными макроэкономической статистики из Европы и США.

Леонид Слипченко, slipchenkola@uralsib.ru
 Наталья Майорова, mayorovang@uralsib.ru
 Наталия Березина, berezinana@uralsib.ru

МАКРОЭКОНОМИКА

Повышение налогов и отраслевая политика государства больно ударили по инвестициям

Инвестиции в основной капитал: пересмотр прогноза в сторону снижения

Прогноз инвестиций в основной капитал по итогам 2011 г. пересмотрен в сторону снижения. После ощутимого восстановления объема инвестиций в основной капитал во 2 п/г 2010 г. их динамика в первые четыре месяца 2011 г. принесла сплошные разочарования. Вместо потенциально возможных двузначных темпов роста показатель 1 кв. 2011 г. упал на 0,8% по сравнению с уровнем годичной давности, а во 2 кв. вырос, но достаточно скромно – на 4,9% год к году. Хотя во 2 п/г мы ожидаем ускорения роста инвестиционной активности, ее вялая динамика в первые четыре месяца 2011 г. вкуче с риском торможения экономики в США и Европе побуждают нас понизить текущий прогноз роста инвестиций в основной капитал по итогам 2011 г. с 10% до 5,6%.

Вялая динамика инвестиций в первые четыре месяца 2011 г. и растущие риски торможения развитых экономик

побуждают нас понизить прогноз инвестиций в основной капитал на 2011 г. Следует признать, что резкое падение инвестиционной активности в 1 п/г 2011 г. стало следствием экономической политики правительства: увеличения отчислений в фонды социального страхования, попыток ограничить рост цен на бензин и неопределенности относительно повышения регулируемых тарифов. Тем не менее с мая 2011 г. инвестиционная активность динамично восстанавливается при поддержке цен на нефть, существенно выросших в феврале–апреле нынешнего года, общего восстановления экономики, мотором которого служит внутренний спрос, и значительного укрепления рубля в реальном выражении, способствующего снижению стоимости инвестиционного импорта. Мы считаем, что экономика справилась с шоками, вызванными политикой правительства в 1 кв., и во 2 п/г 2011 г. инвестиции в основной капитал покажут существенный рост, однако в свете резкого падения их объема в первые четыре месяца прежний прогноз инвестиций по итогам 2011 г., равный 10%, необходимо пересмотреть в сторону снижения – до 5,6%. При этом мы принимаем в расчет растущие риски торможения экономики в США и Европе. Поскольку и у европейцев, и у американцев крайне ограничены возможности применения мер экономической политики (бюджетно-налоговые стимулы исключены в силу огромных долговых проблем, а инструменты денежно-кредитной политики в ходе борьбы с кризисом применялись слишком интенсивно), вполне реальна угроза того, что в ближайшие годы экономика развитых стран будет расти крайне низкими темпами. И все же в настоящий момент мы оставляем в силе наш базовый прогноз на 2012 г. и последующие годы, поскольку одного квартала негативной статистики в США и Европе недостаточно для формирования устойчивого тренда. Хотя понижение прогноза инвестиций в основной капитал не может не сказаться на прогнозе основных макроэкономических индикаторов (ВВП, объем промышленного производства и импорт), на оценку темпов их роста это повлияет незначительно (изменение будет сопоставимо по размеру с погрешностями прогнозирования). Принимая во внимание благополучную макроэкономическую ситуацию в России, мы откладываем пересмотр макроэкономического прогноза по широкому кругу показателей на несколько недель, поскольку считаем, что за это время тенденции мировой экономики проявятся более четко.

Отрасли, зафиксировавшие наибольшее падение инвестиций

Инвестиции в основной капитал
в 1 кв. 2011 г. в разбивке по секторам*

	Млрд руб.	Год к году, %	Доля, %
Производство и распределение э/э	71	(19,2)	7,4
Недвижимость и услуги	71	(12,5)	7,4
Ж.д. транспорт	51	(12,2)	5,3
Нефтехимия	30	(15,3)	3,1
Строительство	22	(3,3)	2,3
Неметалл. минеральные продукты	15	(23,2)	1,5
Химия	13	(13,4)	1,4
Всего	957	1,9	100,0

* Крупные и средние предприятия

Источники: Росстат

Алексей Девятков, devyatovae@uralsib.ru
Ольга Стерина, sterinaoa@uralsib.ru

НОВОСТИ ЭМИТЕНТОВ

ЛУКОЙЛ (ВВВ-/Ваа2/ВВВ-)

Высокие денежные потоки, длинные еврооблигации привлекательны – отчетность за 2 кв. и 1 п/г 2011 г. по US GAAP

Ожидаемое снижение добычи. Вчера ЛУКОЙЛ представил в целом сильные результаты 2 кв. и 1 п/г 2011 г, которые оказались выше наших прогнозов. Как и ожидалось, добыча нефти компании продолжает снижаться из-за постепенного истощения месторождений и роста их обводненности – если за квартал добыча нефти выросла на 3%, то год к году ее объемы сократились на 6% до 22,7 тыс. т, а по итогам полугодия добыча нефти уменьшилась на 5% до 45,6 тыс. т. В целях снижения темпов падения добычи ЛУКОЙЛ проводит достаточно активную зарубежную экспансию – компания уже давно работает в Ираке, а недавно объявила о проекте в Западной Африке. Ситуация в нефтепереработке выглядит несколько лучше – производство выросло на 11% квартал к кварталу, но уменьшилось на 1% год к году до 16,3 тыс. тонн, а по итогам всего полугодия показатель снизился на 1% до 30,8 тыс. т.

[...]

Длинные еврооблигации по-прежнему смотрятся весьма привлекательно. По нашему мнению, наибольший интерес среди облигаций ЛУКОЙЛа представляют длинные евробонды, особенно Lukoil'19 и '20, спред которых к долларovým свопам составляет 360–370 б.п., в то время как еще месяц назад он не превышал 300 б.п. Кроме того, за последнее время увеличилась и премия к кривой долларových еврооблигаций Газпрома – до уровня около 40 б.п., что, на наш взгляд, слишком много, так как более короткие выпуски ЛУКОЙЛа торгуются практически на одном уровне с бумагами газового концерна.

Полный комментарий будет опубликован в ближайшее время.

Юрий Голбан, golbanyv@uralsib.ru

Промсвязьбанк (Ва2/ВВ-)

Умеренно позитивная отчетность

Результаты за 1 п/г по МСФО

Плюсов оказалось чуть больше. Вчера Промсвязьбанк опубликовал результаты за 1 п/г по МСФО, которые мы расцениваем умеренно положительно. Во 2 кв. банку удалось немного увеличить чистую процентную маржу (ЧМП), что на фоне роста кредитного портфеля позволило нарастить процентный доход. Кроме того, ПСБ всерьез начал расчищать баланс от неработающих кредитов без увеличения темпов отчисления в резервы. Однако положительный эффект от роста процентных и комиссионных доходов полностью был «съеден» выросшими еще больше операционными расходами, что привело к незначительному снижению чистой прибыли относительно 1 кв. Несмотря на сохраняющуюся невысокой достаточность капитала, позиции ликвидности ПСБ мы оцениваем как достаточно комфортные с учетом потребностей банка на ближайшие 12 мес.

[...]

Есть из чего выбрать. Наиболее активно обязательства банка представлены на внешнем рынке, часть из которых выглядят, на наш взгляд, довольно привлекательно. В частности, субординированный выпуск PROMBK '15 (YTM 8,6%) торгуется с положительным спредом к также субординированному NOMOS '15 (YTM 7,9%). Среди старших выпусков PROMBK '14 (YTM 7,3%) тоже предлагает положительный спред к HCFB '14 (YTM 6,9%). На рублевом рынке кривая Промсвязьбанка кажется нам оцененной справедливо.

Публикации по теме:

7 июня 2011 г.: Промсвязьбанк – Давление на ЧМП, рост прибыли при снижении стоимости риска и операционных расходов; Результаты за 1 кв. 2011 г.

http://www.uralsibcap.ru/products/download/110607_FI_PSB_1Q11%20results.pdf?docid=10787&lang=ru

Полный комментарий будет опубликован в ближайшее время.

Надежда Мырסיкова, myrsikovav@uralsib.ru

Интегра (NR)

Слабые финансовые показатели 1 п/г 2011 г., выпуск неинтересен

Снижение рентабельности и рост долговой нагрузки. Вчера нефтесервисная компания «Интегра» отчиталась за 1 п/г 2011 г. Результаты оказались слабые, несколько ниже наших прогнозов. Выручка возросла на 9% год к году до 457 млн долл., но EBITDA сократилась на 10% до 56 млн долл., в связи с чем рентабельность по EBITDA снизилась до 12% с 15% в 1 п/г 2010 г. и 17% в 2010 г. Хороший момент – положительная чистая прибыль за январь–июнь на сумму 40 млн долл. против чистого убытка в размере 46 млн долл. годом ранее. Снижение показателей стало следствием очень слабых результатов в бизнес-сегментах «Бурение» и «Сейсморазведка». Поскольку долг остался практически на том же уровне, что и в начале 2011 г., около 167 млн долл., долговая нагрузка выросла до 1,5 в терминах Долг/EBITDA по сравнению с 1,3 в 2010 г. Одновременно на фоне значительного снижения объема денежных средств чистый долг увеличился на 33% до 146 млн долл., что привело к росту отношения Чистый долг/EBITDA с 0,8 в прошлом году до 1,3 по итогам 1 п/г 2011 г.

Единственный выпуск компании малоинтересен. Сейчас в обращении находится только один выпуск компании – Интегра Финанс 02 – с погашением в ноябре 2011 г. и торгуемый со спредом около 360 б.п. к кривой ОФЗ. Выпуск мог бы быть интересен инвесторам, склонных к риску, так как предлагает весьма привлекательную доходность в нефтегазовом сегменте. Однако ввиду достаточно низкой ликвидности и очень короткой дюрации он малопривлекателен, на наш взгляд.

Низкие темпы роста и увеличение долговой нагрузки

Ключевые финансовые показатели ГК "Интегра" по МСФО, млн долл.

	1 п/г 2010	2010	1 п/г 2011	1 п/г 2011/ 1 п/г 2010, %	1 п/г 2011/ 2010, %
Выручка	421	793	457	9	
EBITDA	62	132	56	(10)	
Чистая прибыль	(43)	(46)	40	(193)	
Рентабельность EBITDA, %	15	17	12		
Чистая рентабельность, %			9		
Опер. ден. поток	61	53	55	(10)	
Кап. инвестиции	(26)	(53)	(42)	63	
Фин. долг		167	167		0
Чистый долг		112	148		33
Фин. долг / EBITDA		1,3	1,5		
Чистый долг / EBITDA		0,8	1,3		

Источники: отчетность компании, оценка УРАЛСИБа

Юрий Голбан, golbanyv@uralsib.ru

КАЛЕНДАРЬ ПРЕДСТОЯЩИХ СОБЫТИЙ

Долговой рынок

1 сентября	Оферта МРСК Юга-2 (6 млрд руб.). Оферта АМЕТ-финанс-1 (2 млрд руб.).
5 сентября	Погашение ТК Финанс-2 (1 млрд руб.).
6 сентября	Погашение Волгоградская область-34003 (1 млрд руб.). Погашение ЮНИМИЛК Финанс-1 (2 млрд руб.). Погашение МИГ-Финанс-2 (3 млрд руб.). Погашение МОЭСК-1 (6 млрд руб.).
7 сентября	Погашение МОИА-2 (3 млрд руб.). Погашение ЕБРР-3 (7,5 млрд руб.).
8 сентября	Оферта СБ Банк-3 (1,5 млрд руб.).
12 сентября	Оферта РЖД-13 (15 млрд руб.). Оферта Элемент Лизинг-2 (0,7 млрд руб.).
13 сентября	Погашение Мосэнерго-1 (5 млрд руб.).
14 сентября	Погашение НК Альянс-1 (3 млрд руб.).
15 сентября	Оферта ТехноНИКОЛЬ-Финанс-2 (3 млрд руб.). Оферта Сибирская Аграрная Группа-2 (1 млрд руб.). Погашение Запсибкомбанк-1 (1,5 млрд руб.).
19 сентября	Оферта СИБУР Холдинг-2 (30 млрд руб.).
20 сентября	Оферта ПЭБ Лизинг-3 (0,5 млрд руб.). Погашение Сатурн-2 (2 млрд руб.). Погашение Банк Русский стандарт-7 (5 млрд руб.).
21 сентября	Оферта Россельхозбанк-2016 (500 млн долл.).
22 сентября	Оферта Северсталь БО-01 (15 млрд руб.). Погашение НОК-2 (0,4 млрд руб.).
23 сентября	Погашение Метрострой Инвест-1 (1,5 млрд руб.).
26 сентября	Оферта Акрон-2 (3,5 млрд руб.). Оферта Русский Международный Банк-3 (1,1 млрд руб.).

Денежный рынок

14 сентября	Банки вернут Минфину 9,2 млрд руб.
15 сентября	Выплата страховых взносов
20 сентября	Выплата 1/3 НДС за 2 кв. 2011 г.
21 сентября	Банки вернут Минфину 40 млрд руб.
28 сентября	Банки вернут Минфину 70 млрд руб.
28 сентября	Выплата налога на прибыль
12 октября	Банки вернут Минфину 19,3 млрд руб.

КАЛЕНДАРЬ ОФЕРТ

Дата оферты	Выпуск	Объем выпуска, млн руб.	Цена оферты, %	Ставка предыдущег о купона, %	Новая ставка купона, %	Дата следующей оферты / погашения
01.09.11	МРСК Юга-2	6 000	100	17,5	8,1	26 августа 2014
	АМЕТ-финанс-1	2 000	100	8,5	8,5	22 августа 2013
08.09.11	СБ Банк-3	1 500	100	9,25	10,0	3 сентября 2012
12.09.11	РЖД-13	15 000	100	10,0	0,1	6 марта 2014
	Элемент Лизинг-2	700	100	11,5	12,0	8 декабря 2011
	ТехноНИКОЛЬ-Финанс-2	3 000	100	13,5	13,5	7 марта 2012
15.09.11	Сибирская Аграрная Группа-2	1 000	100	17,0	-	-
19.09.11	СИБУР Холдинг-2	30 000	100	13,5	-	-
20.09.11	ПЭБ Лизинг-3	500	100	14,0	-	-

Рынок рублевых облигаций

Выпуск	Объем, млн	Купон, %	Дата			Месяцев до		Цена	Изм.	Торговый объем, шт (осн.+РПС)	Котировки		Доходность, %			Дюр, лет	Рейтинг F/M/S	Сектор
			купона	оферты	погаш	офрт	погаш				покупка	продажа	офрт	погаш	текущ			
КОРПОРАТИВНЫЕ РУБЛЕВЫЕ ОБЛИГАЦИИ																		
7Контин.02	7 000 R	8.75	15.12.11		14.06.12		9.6			96.00							торговля	
Абсолют 05	1 800 R	8.00	01.02.12	01.08.14	27.07.16	36.0	59.7	99.85	0.85	3 000	98.50	99.93	8.20	4.00	2.45	BB+/Ba3/	банки	
Авангард-03	1 500 R	8.00	11.11.11	11.05.12	10.05.13	8.0	20.6	100.10		1	100.10	100.10	7.98	3.98	0.63		банки	
АИЖК 10об	6 000 R	8.05	15.11.11		15.11.18		87.8	101.00	0.10	160 951	100.00	101.20		2.01	3.60	/A3/BBB	финансы	
АИЖК 11об	10 000 R	8.20	15.09.11		15.09.20		110.1	102.00		125 305	99.80	102.00		7.00	2.03	/A3/BBB	финансы	
АИЖК 16об	10 000 R	8.25	15.09.11		15.09.21		122.3	99.44	0.34		99.10	99.77		8.62	2.09	/A3/BBB	финансы	
АИЖК 17об	8 000 R	9.05	15.10.11		15.04.22		129.3	104.20		79 875	103.50	104.20		8.63	2.19	/A3/BBB	финансы	
АИЖК 18об	7 000 R	8.00	15.10.11	15.04.16	15.07.23	56.0	144.5	100.90		200 000	101.00		7.99	2.00	3.59	/A3/BBB	финансы	
АИЖК 20об	5 000 R	8.60	15.09.11		15.12.27		198.3	101.62			100.50	102.75		8.68	2.13	/A3/BBB	финансы	
АИЖК 4об	900 R	8.70	01.11.11		01.02.12		5.1	101.38			101.25	101.50		5.48	2.16	/A3/BBB	финансы	
АИЖК 5об	2 200 R	7.35	15.10.11		15.10.12		13.7	101.18			100.80	101.55		6.41	1.83	/A3/BBB	финансы	
АИЖК 6об	2 500 R	7.40	15.10.11		15.07.14		35.0	99.25			97.00	101.50		7.98	1.88	/A3/BBB	финансы	
АИЖК 7об	4 000 R	7.68	15.10.11		15.07.16		59.3	100.34			100.00	100.69		7.77	1.93	/A3/BBB	финансы	
АИЖК 8об	5 000 R	7.63	15.09.11	15.03.14	15.06.18	31.0	82.7	100.00		52	99.00	101.00	7.85	1.92	2.64	/A3/BBB	финансы	
АИЖК-А19	6 000 R	7.70	15.11.11	15.05.15	15.11.24	45.0	160.8				100.10					/A3/BBB	финансы	
АиФ-02	1 000 R	11.25	23.12.11	23.12.11	21.12.12	4.0	15.9	100.08	0.08		100.00	100.15	11.18	5.61	0.28		телеком	
АК БАРС-03	10 000 R	7.90	25.10.11		25.10.11		1.8	99.72			99.00	100.45		9.88	3.95	0.14	BB/Ba3/	банки
АК БАРС-04	5 000 R	8.25	18.10.11	24.04.12	15.10.13	8.0	25.9	100.74			100.10	101.39	6.91	4.08	0.59	BB/Ba3/	банки	
Акрон-2	3 500 R	14.05	22.09.11	26.09.11	19.09.13	1.0	25.0	100.50	0.12	41 200	100.35	100.50	4.71	6.97	0.07	B+/B1/	сырье	
Акрон-3	3 500 R	13.85	23.11.11	25.05.12	20.11.13	9.0	27.1	100.30		2	106.00	107.00	13.67	6.88	0.62	B+/B1/	сырье	
Акрон-4	3 750 R	7.95	29.11.11	29.05.14	18.05.21	33.0	118.3	99.95			99.50	100.40	8.11	3.97	2.29		сырье	
Акрон-5	3 750 R	7.95	29.11.11	29.05.14	18.05.21	33.0	118.3				99.50						сырье	
Алроса-20	3 000 R	8.95	27.09.11		23.06.15		46.4	103.26	0.05	20 664	103.15	103.65		8.19	2.16	2.99	BB-/Ba3/BB-	сырье
Алроса-21	8 000 R	8.25	22.09.11	25.06.13	18.06.15	22.0	46.2	101.65	0.25	10 100	101.50	101.65	7.41	2.02	1.57	BB-/Ba3/BB-	сырье	
Алроса-22	8 000 R	8.25	27.09.11	28.06.13	23.06.15	22.0	46.4	101.65	0.20	51 395	101.50	101.65	7.44	2.02	1.58	BB-/Ba3/BB-	сырье	
Алроса-23	7 000 R	8.95	22.09.11		18.06.15		46.2	103.26	0.05	25 432	103.15	103.65		8.18	2.16	2.98	BB-/Ba3/BB-	сырье
Альфа-Банк-01	5 000 R	8.25	07.02.12	04.02.14	02.02.16	30.0	53.9	101.00		11 285	100.75	101.25	7.94	4.07	2.08	BB+/Ba1/BB-	банки	
АптЗиб-2-об	2 000 R	18.00	06.09.11		05.06.12		9.3	99.50	0.26	23 356	99.20	99.50		20.82	4.51	0.30		торговля
АтомэнергО6	10 000 R	7.50	15.08.12		15.08.14		36.0	99.80	-1.19		98.60	101.00		7.57	7.54	2.56	//BBB-	энергетика
Аэрофлот БО-1	6 000 R	7.75	10.10.11		08.04.13		19.5	101.32			100.50	102.15		6.87	3.81	1.45	BB+/	транспорт
Аэрофлот БО-2	6 000 R	7.75	10.10.11		08.04.13		19.5	101.57		107	101.10	103.05		6.71	3.80	1.45	BB+/	транспорт
Банк Санкт-Петербург	5 000 R	8.10	11.10.11	13.10.11	09.04.13	1.0	19.6	100.20		4 250	100.00	100.29	6.00	4.03	0.11	/Ba3/	банки	
Банк Санкт-Петербург	5 000 R	7.50	26.09.11	26.03.12	23.09.13	7.0	25.1	100.60	0.05	540	100.00	100.60	6.50	3.72	0.52	/Ba3/	банки	
Банк Санкт-Петербург	3 000 R	8.50	15.12.11	13.12.12	12.12.13	16.0	27.8	100.94		62 000	100.85	100.85	7.85	4.20	1.14	/Ba3/	банки	
БанкМоск-2	10 000 R	7.55	03.02.12		01.02.13		17.3	100.25			99.80	100.70	7.49	3.76	1.27	BBB-/Ba2/	банки	
Башнефть-01	15 000 R	12.50	20.12.11	21.12.12	13.12.16	16.0	64.4	106.70	0.70	150 002	106.05	106.30	7.08	5.84	1.14		сырье	
Башнефть-02	15 000 R	12.50	20.12.11	21.12.12	13.12.16	16.0	64.4	106.25		253 191	106.05	106.25	7.45	5.87	1.14		сырье	
Башнефть-03	20 000 R	12.50	20.12.11	21.12.12	13.12.16	16.0	64.4	106.25	0.25	93 739	106.05	106.25	7.45	5.87	1.14		сырье	
Белон 02	2 000 R	0.01	23.02.12		23.02.12		5.9				90.00							металлургия
Бинбанк-2	1 000 R	8.85	28.10.11	28.04.12	29.04.13	8.0	20.2				100.00						/B2/B-	банки
БКЕвразия1	5 000 R	8.40	28.12.11	27.06.16	20.06.18	59.0	82.8	100.00		10 319	99.91	100.24	8.55	4.19	3.70		сырье	
БНП Парижа-01	2 000 R	7.70	27.09.11		29.03.14		31.4	100.50		5 000	99.15	100.50		7.62	3.82	2.15	//BBB-	банки
ВБД ПП Зоб	5 000 R	7.45	29.02.12		27.02.13		18.2	94.00			87.00	101.00		12.31	3.95	1.28	/отозван/BB-	потреб. тов.
ВБД ПП БО-01	3 000 R	7.35	14.10.11	12.10.12	11.10.13	14.0	25.7										/отозван/BB-	потреб. тов.
ВБД ПП БО-02	3 000 R	7.35	14.10.11	12.10.12	11.10.13	14.0	25.7										/отозван/BB-	потреб. тов.
ВБД ПП БО-03	3 000 R	7.35	14.10.11	12.10.12	11.10.13	14.0	25.7										/отозван/BB-	потреб. тов.
ВБД ПП БО-06	5 000 R	7.90	29.12.11		27.06.13		22.2	101.05			99.50	102.60	7.40	3.90	1.60		/отозван/BB-	потреб. тов.
ВБД ПП БО-07	5 000 R	7.90	29.12.11		27.06.13		22.2										/отозван/BB-	потреб. тов.
ВБД ПП БО-08	5 000 R	7.35	14.10.11	12.10.12	11.10.13	14.0	25.7										/отозван/BB-	потреб. тов.
ВИА АИЖК А	9 440 R	8.50	15.09.11		15.03.40		347.5	102.48			102.20	102.75	8.44	2.09	10.12	/A3/	финансы	
ВикторияФ-БО-01	2 000 R	8.00	14.02.12		12.02.13		17.7										отозван//	торговля
ВК-Инвест1	10 000 R	9.25	20.01.12		19.07.13		22.9	103.00		391 235	102.78	103.00	7.65	4.48	1.63	/Ba3/BB-	телеком	
ВК-Инвест3	10 000 R	7.40	10.01.12		08.07.14		34.7	99.10		119 931	98.75	99.25	7.90	3.72	2.41	/Ba3/BB-	телеком	
ВК-Инвест6	10 000 R	8.30	18.10.11		13.10.15		50.1	99.75	0.25	210 754	100.00	101.75	8.54	4.15	3.20	/Ba3/BB-	телеком	
ВК-Инвест7	10 000 R	8.30	18.10.11		13.10.15		50.1	99.75	-0.05	170 548	100.00	100.15	8.54	4.15	3.20	/Ba3/BB-	телеком	
Внешрб 01	1 500 R	9.00	16.11.11	21.11.11	14.11.12	3.0	14.7	101.00		92 893	96.00	101.00	3.93	4.44	0.22	/B2/B	банки	
Водоканал Спб-1	2 000 R	8.80	14.12.11		09.12.15		52.0					102.00						сервис
ВостЭкзБО1	1 000 R	7.50	08.09.11		07.03.13		18.5					100.00					/B2/	банки
ВостЭкзБО5	1 000 R	9.00	20.10.11	23.04.12	17.10.13	8.0	25.9	100.40			100.00	100.79	8.35	4.47	0.58	/B2/	банки	
ВТБ - 5 об	15 000 R	7.40	20.10.11		17.10.13		25.9	100.40	-0.02	9 779	100.40	100.50	7.39	1.84	1.84	BBB/Baa1/BBB	банки	
ВТБ - 6 об	15 000 R	7.20	12.10.11	13.07.12	06.07.16	11.0	59.0	100.80	0.13	5 249	100.70	100.80	6.34	1.78	0.79	BBB/Baa1/BBB	банки	
ВТБ 24-1-ИП	15 000 R	9.70	14.09.11	20.12.11	10.12.14	4.0	39.9	101.05	0.05	20 086	100.95	101.05	5.79	2.39	0.28	BBB/Baa1/BBB	банки	
ВТБ БО-01	5 000 R	7.60	16.09.11		15.03.13		18.7	100.65		171 389	100.65	101.1						

Рынок рублевых облигаций

Выпуск	Объем, млн	Купон, %	Дата			Месяцев до		Цена	Изм.	Торговый объем, шт (осн.+РПС)	Котировки		Доходность, %			Дюр. лет	Рейтинг F/M/S	Сектор
			купона	оферты	погаш	офрт	погаш				покупка	продажа	офрт	погаш	текущ			
КОРПОРАТИВНЫЕ РУБЛЕВЫЕ ОБЛИГАЦИИ (продолжение)																		
ГАЗПРОМ А11	5 000 R	13.75	27.12.11		24.06.14	34.3	118.49	0.34	47 102	118.25	118.50		6.56	5.79	2.27	BBB/Baa1/BBB	сырье	
ГАЗПРОМ А13	5 000 R	13.12	27.12.11		26.06.12	10.0	106.41	0.01	13 159	106.20	106.41		5.10	6.15	0.75	BBB/Baa1/BBB	сырье	
ГАЗПРОМ А8	5 000 R	7.00	27.10.11		27.10.11	1.9										BBB/Baa1/BBB	сырье	
ГАЗПРОМ А9	5 000 R	7.23	15.02.12		12.02.14	29.9	100.24	2.24	1	100.30	101.25		7.25	3.60	2.13	BBB/Baa1/BBB	сырье	
ГазпромБ 2	5 000 R	6.54	23.11.11		20.11.13	27.1										/Baa3/BB+	банки	
ГазпромБ 3	10 000 R	6.17	10.10.11		10.10.11	1.3										/Baa3/BB+	банки	
ГазпромБ 4	20 000 R	7.85	17.11.11		15.11.12	14.7										/Baa3/BB+	банки	
ГазпромБ 5	20 000 R	6.85	24.11.11		22.11.12	15.0										/Baa3/BB+	банки	
ГазпромБ БО-01	10 000 R	7.75	08.12.11		08.12.13	27.7	101.50	1.00	119	100.87			7.14	3.83	1.96	/Baa3/BB+	банки	
ГазпромБ БО-02	10 000 R	6.75	18.01.12	22.07.13	18.07.14	23.0	100.00	-4.00	245 300	99.40	99.90	6.82		3.40	1.68	/Baa3/BB+	банки	
Газпромнефть БО-5	10 000 R	7.15	11.10.11		09.04.13	19.6	100.80		50 151	100.50	100.80		6.72	3.54	1.41	/Baa3/BBB-	сырье	
Газпромнефть БО-6	10 000 R	7.15	11.10.11		09.04.13	19.6	100.50	0.15	290 149	101.40	102.15		6.92	3.55	1.41	/Baa3/BBB-	сырье	
Газпромнефть-10	10 000 R	8.90	07.02.12	30.01.18	26.01.21	78.0	114.5	1.40	335 001	102.60	104.00	8.25		4.27	4.65	/Baa3/BBB-	сырье	
Газпромнефть-3	8 000 R	14.75	17.01.12	23.07.12	12.07.16	11.0	59.2	107.35	0.10	405 060	107.20	107.35	6.01		6.85	0.81	/Baa3/BBB-	сырье
Газпромнефть-4	10 000 R	8.20	18.10.11	10.04.18	09.04.19	80.0	92.6	102.57	1.30	235 451	101.40	102.32	7.84		3.99	4.74	/Baa3/BBB-	сырье
Газпромнефть-8	10 000 R	8.50	07.02.12	02.02.16	02.02.16	53.9	102.50		11 099	102.60	102.80		7.97	4.14	3.49	/Baa3/BBB-	сырье	
Газпромнефть-9	10 000 R	8.50	07.02.12	02.02.16	26.01.21	54.0	114.5	102.50	0.20	120 495	102.60	102.80	7.97		4.14	3.49	/Baa3/BBB-	сырье
Главная дорога-03	8 000 R	5.00	21.11.11		30.10.28	209.0											транспорт	
Глобэксбанк БО-01	5 000 R	8.30	16.02.12		16.02.13	17.8	100.70			100.00	101.40		7.93	4.16	1.30	BB//BB-	банки	
Глобэксбанк БО-02	5 000 R	8.10	22.01.12	25.01.12	22.07.13	5.0	23.0	100.50		100.30	100.70	6.74		4.06	0.38	BB//BB-	банки	
Глобэксбанк БО-03	3 000 R	8.10	08.12.11	13.06.12	08.12.13	10.0	27.7	100.90		60 004	100.10	101.00	6.86		4.03	0.72	BB//BB-	банки
Глобэксбанк БО-04	3 000 R	6.95	01.02.12	03.08.12	01.08.14	11.0	35.5	99.61		112 009	99.60	99.88	7.48		3.52	0.85	BB//BB-	банки
Глобэксбанк БО-05	2 000 R	8.10	08.12.11	13.06.12	08.12.13	10.0	27.7	100.00		90 556	100.99	100.99	8.09		4.06	0.71	BB//BB-	банки
Глобэксбанк БО-06	2 000 R	6.95	01.02.12	03.08.12	01.08.14	11.0	35.5				100.00						банки	
Группа Разг. БО-09	2 000 R		26.11.37		15.12.11	3.5											с/х	
ГСС 01	5 000 R	9.25	22.09.11	27.09.11	26.03.17	1.0	67.8	100.10		100.01	100.19	6.15		4.61	0.07	BB//	машиностр.	
ГСС БО-01	3 000 R	8.25	23.12.11	23.12.11	20.12.13	4.0	28.1	99.80	-0.80	99.00	100.59	9.06		4.12	0.29	BB//	машиностр.	
ГСС БО-02	3 000 R	7.50	25.10.11	24.04.12	22.04.14	8.0	32.2			99.00						BB//	машиностр.	
ГСС БО-03	3 000 R	8.25	25.10.11	23.04.13	22.04.14	20.0	32.2	100.20		99.90	100.50	8.27		4.11	1.42	BB//	машиностр.	
ГЭС 02	1 500 R	12.00	25.10.11		23.04.13	20.0				93.00							торговля	
ДВТГ-Ф 02	5 000 R	7.75	19.01.12		18.07.13	22.9											транспорт	
ДГК-01	5 000 R	7.75	09.09.11		08.03.13	18.5											энергетика	
ДельтаКр-6	5 000 R	7.20	21.12.11	25.06.14	15.06.16	34.0	58.3	98.82	-0.17	98.65	99.00	7.77		3.63	2.38	/Baa1/	банки	
ДжейЭфСиГ1	2 000 R	5.00	20.10.11		20.10.11	1.7				98.76						/отозван	торговля	
ДМЦЕНТРоб1	1 150 R	8.50	06.12.11		26.05.15	45.5	96.30			96.00	96.60	9.93	4.45	2.92			торговля	
ЕАБР-3	5 000 R	10.50	01.11.11	03.11.11	25.10.16	2.0	62.7	100.82		100.80	100.84	5.48		5.19	0.17	BBB/A3/BBB	банки	
ЕАБР-4	5 000 R	7.70	14.02.12	11.02.14	06.02.18	30.0	78.4	100.60	0.45	737	100.40	100.70	7.45		3.82	2.19	BBB/A3/BBB	банки
ЕБРР 03обл	7 500 R	4.21	07.09.11		07.09.11	0.2											банки	
ЕБРР 04обл	3 000 R	4.21	15.09.11		12.06.14	33.9	100.50			100.00	101.00		4.08	1.04	2.52	AAA/Aaa/AAA	банки	
ЕБРР 05обл	5 000 R	4.24	12.10.11		09.04.14	31.7	100.50			100.00	101.00		4.10	1.05	2.37	AAA/Aaa/AAA	банки	
ЕБРР 09обл	1 000 R	0.50	16.06.12		15.06.16	58.3											банки	
ЕвразХолдФ-1	10 000 R	9.25	23.09.11	22.03.13	13.03.20	19.0	103.9	102.10	0.20	158 071	102.05	102.20	7.94		4.52	1.33	BB-/B1/B	металлургия
ЕвразХолдФ-2	10 000 R	9.95	31.10.11	28.10.15	19.10.20	51.0	111.2	103.70	-1.00	100 034	104.70	105.00	9.05		4.78	3.13	BB-/B1/B	металлургия
ЕвразХолдФ-3	5 000 R	9.25	23.09.11	22.03.13	13.03.20	19.0	103.9	102.10	0.12	431 320	102.05	102.30	7.94		4.52	1.33	BB-/B1/B	металлургия
ЕвразХолдФ-4	5 000 R	9.95	31.10.11	28.10.15	19.10.20	51.0	111.2	103.75		50 001	105.50	106.45	9.03		4.78	3.13	BB-/B1/B	металлургия
ЕвразХолдФ-5	5 000 R	8.40	08.12.11	06.06.16	27.05.21	58.0	118.6	100.00		47 100	100.00	100.65	8.55		4.19	3.64		металлургия
ЕвразХолдФ-7	15 000 R	8.40	06.12.11	06.06.16	25.05.21	58.0	118.5	100.00		211 940	100.00	100.60	8.54		4.19	3.64		металлургия
ЕвроХим-02	5 000 R	8.90	03.01.12	03.07.15	26.06.18	47.0	83.0	102.60		115 360	102.09	102.60	8.09		4.33	3.17	BB//BB	химия
ЕвроХим-03	5 000 R	8.25	23.11.11	18.11.15	14.11.18	51.0	87.7	100.60		10 000	98.00	100.60	8.09		4.09	3.43	BB//BB	химия
ЕЭСК-02	1 000 R	8.74	06.10.11		05.04.12	7.3											энергетика	
Желдорил-2	2 500 R	12.00	20.10.11		19.04.12	7.7	101.92	2.72	46	99.20	101.92		8.98	5.87	0.56		финансы	
Желдорил-3	2 000 R	13.00	21.09.11		19.09.12	12.8				100.00							финансы	
ЗапСиб БО-01	2 000 R	9.75	23.12.11	27.12.12	20.06.14	16.0	34.1	100.00	0.40	30	98.00	100.00	9.85		4.86	1.14		банки
Зенит Зобл	3 000 R	8.10	09.11.11		09.11.11	2.3	100.34	-0.01	1 630	100.25	100.35		6.31	4.03	0.18	V+/Baa3/	банки	
Зенит 5обл	5 000 R	7.50	06.12.11	05.06.12	04.06.13	9.0	21.4	99.85		99.75	99.95	7.83		3.75	0.69	V+/Baa3/	банки	
Зенит 6обл	3 000 R	8.00	03.01.12	05.07.12	01.07.14	10.0	34.5	100.20	0.05	90	100.00	100.20	7.83		3.98	0.77	V+/Baa3/	банки
Зенит БО-01	5 000 R	7.10	07.10.11	07.04.12	07.04.13	7.0	19.5	99.90		190	99.70	99.90	7.39		3.56	0.55	V+/Baa3/	банки
Зенит БО-02	5 000 R	7.75	22.09.11	26.09.12	22.09.13	13.0	25.1	99.85	-0.05	10 000	99.80	99.90	7.97		3.91	0.94	V+/Baa3/	банки
Зенит БО-06	5 000 R	7.25	26.11.11	28.11.12	26.05.14	15.0	33.3	99.00	0.08	5 000	98.90	99.10	8.26		3.69	1.10	V+/Baa3/	банки
ЗСД-01	5 000 R	8.75	06.12.11	02.06.16	13.05.31	58.0	239.8	102.20		1	101.50	102.20	8.34		4.27	3.62		транспорт
ЗСД-02	5 000 R	8.75	06.12.11	02.06.16	13.05.31	58.0	239.8	102.50		1	101.50	102.50	8.26		4.26	3.63		транспорт
ИКС5Фин 01	9 000 R	7.95	03.01.12		01.07.14	34.5	101.00	4.00	5 000	99.95			7.69	3.92	2.38	//B+	торговля	
ИКС5Фин 04	8 000 R	7.75	08.12.11	05.06.14	02.06.16	34.0	57.9	100.00	0.05	272 000	99.90		7.89	3.86	2.32	//B+	тор	

Рынок рублевых облигаций

Выпуск	Объем, млн	Купон, %	Дата			Месяцев до		Цена	Изм.	Торговый объем, шт (осн.+РПС)	Котировки		Доходность, %			Дюр, лет	Рейтинг F/M/S	Сектор
			купона	оферты	погаш	офрт	погаш				покупка	продажа	офрт	погаш	текущ			
КОРПОРАТИВНЫЕ РУБЛЕВЫЕ ОБЛИГАЦИИ (продолжение)																		
Колейка БО-02	3 000 R	9.00	04.10.11		01.10.13		25.4	100.95	0.10		100.20	101.50		8.77	2.22	1.75	//отозван	торговля
Крайинвестбанк боб-1	1 500 R	9.25	19.10.11	19.10.12	19.04.14	14.0	32.1	99.74		1 000	99.50	99.74	9.70		4.65	0.98		банки
КрЕврБ БО-01	5 000 R	8.10	27.10.11		27.04.14		32.3				99.90						/Ba3/	банки
КрЕврБ-06	4 000 R	8.30	21.02.12	21.08.12	18.02.14	12.0	30.1	100.33		90 001	99.60	100.25	8.10		4.12	0.88	/Ba3/	банки
КузбассэнергоФ-1	10 000 R	8.05	26.12.11	26.06.14	14.06.21	34.0	119.2	99.88		100 000	99.75	100.00	8.24		4.02	2.35		энергетика
КузбассэнергоФ-2	5 000 R	8.70	27.10.11	21.04.16	15.04.21	56.0	117.2	99.80		260 001	99.75	99.99	8.94		4.35	3.49		энергетика
КуйбАзот-4	2 000 R	8.60	13.10.11		07.04.16		56.0	99.63		20	99.50	99.64		8.88	4.30	3.47		химия
ЛенСпецСМУ БО-2	2 000 R	14.50	24.11.11		23.05.13		21.0	106.50			105.00	107.99		8.56	3.40	0.97	//B	строительство
ЛенСпецСМУ-1	2 000 R	16.00	14.09.11		07.12.12		15.5	107.00	2.80	100	104.07	104.75		6.79	3.69	0.68	//B	строительство
Ленэнерго02	3 000 R	8.54	27.01.12		27.01.12		5.0	100.95		25 000	100.90	101.90		6.22	4.22	0.38	/Ba2/	энергетика
Ленэнерго3	3 000 R	8.02	19.10.11		18.04.12		7.7	100.94		65 000	100.50	101.39		6.56	3.96	0.58	/Ba2/	энергетика
ЛОКОБанк 5	2 500 R	8.10	26.01.12	26.07.12	23.07.15	11.0	47.4	99.95		14 400	99.90	100.00	8.31		4.04	0.82	B-/B2/	банки
ЛОКОБанк БО-01	2 500 R	8.50	09.02.12	09.02.12	06.02.14	5.0	29.7	99.75	0.11	40 005	99.60	99.90	9.27		4.25	0.41	B-/B2/	банки
ЛСР 02 обл	5 000 R	9.80	02.02.12	31.01.13	01.08.13	17.0	23.4	102.95		46	99.61	102.95	7.71		4.75	1.26	B/B2/	строительство
ЛСР БО-01	1 500 R	10.50	27.12.11	02.07.12	25.06.13	10.0	22.1	101.23			100.01	102.45	8.91		5.17	0.75	B/B2/	строительство
ЛСР БО-02	2 000 R	10.00	13.09.11		10.09.13		24.7	101.21	0.10	32	101.00	101.50		9.54	4.93	1.65	B/B2/	строительство
ЛСР БО-03	2 000 R	9.50	22.09.11		20.03.14		31.1	100.90	0.17		99.80	102.00		9.30	4.70	2.05	B/B2/	строительство
ЛСР БО-05	2 000 R	8.47	26.01.12		24.07.14		35.3	98.00			97.50	98.50		9.48	4.31	2.38	B/B2/	строительство
ЛукойлЗобл	8 000 R	7.10	08.12.11		08.12.11		3.3	100.65	0.10	10 021	100.50	100.80		4.67	3.52	0.26	BBB-/Baa2/BBB-	сырье
ЛукойлАобл	6 000 R	7.40	08.12.11		05.12.13		27.6	100.50	0.26	1	100.51	101.49		7.28	3.67	1.95	BBB-/Baa2/BBB-	сырье
ЛукойлБО01	5 000 R	13.35	06.02.12		06.08.12		11.4	106.45	0.30	548 475	106.20	106.45		6.22	6.25	0.85	BBB-/Baa2/BBB-	сырье
ЛукойлБО02	5 000 R	13.35	06.02.12		06.08.12		11.4	106.45		1	106.20	106.45		6.22	6.25	0.85	BBB-/Baa2/BBB-	сырье
ЛукойлБО03	5 000 R	13.35	06.02.12		06.08.12		11.4	106.45		51	106.20	106.45		6.22	6.25	0.85	BBB-/Baa2/BBB-	сырье
ЛукойлБО04	5 000 R	13.35	06.02.12		06.08.12		11.4	106.45	0.19	49 001	106.20	106.45		6.22	6.25	0.85	BBB-/Baa2/BBB-	сырье
ЛукойлБО05	5 000 R	13.35	06.02.12		06.08.12		11.4	106.40	0.16	130 001	106.20	106.40		6.28	6.26	0.85	BBB-/Baa2/BBB-	сырье
ЛукойлБО06	5 000 R	9.20	15.12.11		13.12.12		15.7	103.20		76 787	103.05	103.20		6.66	4.44	1.15	BBB-/Baa2/BBB-	сырье
ЛукойлБО07	5 000 R	9.20	15.12.11		13.12.12		15.7	103.05		30 000	103.05	103.30		6.78	4.45	1.15	BBB-/Baa2/BBB-	сырье
Магнит БО-01	1 000 R	8.25	12.09.11		09.09.13		24.7				100.00							торговля
Магнит БО-02	1 000 R	8.25	12.09.11		09.09.13		24.7	102.11		50	100.00			7.24	4.03	1.72		торговля
Магнит БО-03	1 500 R	8.25	12.09.11		09.09.13		24.7	102.00		1	100.00	101.50		7.30	4.03	1.72		торговля
Магнит БО-04	2 000 R	8.25	12.09.11		09.09.13		24.7	102.00		1	100.01	101.24		7.30	4.03	1.72		торговля
Магнит БО-05	5 000 R	8.00	02.09.11		28.02.14		30.4											торговля
Магнит БО-06	5 000 R	7.75	25.10.11		22.04.14		32.2	100.65			100.50	100.80		7.61	3.84	2.21		торговля
МагнитФ 02	5 000 R	8.20	23.09.11		23.03.12		6.8	100.95			100.90	101.00		6.54	4.05	0.51		торговля
Мастерб-3	1 200 R	8.00	30.11.11		30.11.11		3.0	100.20		1				7.23	3.98	0.23	отозван//	банки
МБРР 02обл	3 000 R	7.00	29.09.11		28.03.13		19.2					100.10					V+/B1/	банки
МБРР 03обл	3 000 R	7.25	25.10.11	27.10.11	23.04.13	2.0	20.0	99.66			99.01	100.30	9.54		1.81	0.14	V+/B1/	банки
МБРР 04обл	5 000 R	6.00	01.09.11	01.03.12	27.02.14	6.0	30.4										V+/B1/	банки
МБРР 05обл	5 000 R	8.25	15.12.11	19.12.11	12.06.14	4.0	33.9	100.59		2	100.10	100.30	5.99		4.09	0.28	V+/B1/	банки
МДМ-Банк БО-01	5 000 R	12.75	01.12.11		29.11.12		15.2	105.45			105.40	105.50		8.21	6.03	1.08	BB/Baa2/B+	банки
МДМ-Банк БО-02	5 000 R	8.15	23.09.11		21.03.14		31.1	98.90	0.10	60	99.00	99.20		8.82	4.11	2.09	BB/Baa2/B+	банки
МедведьФ 2	1 000 R	12.50	28.11.11	03.09.12	22.08.16	12.0	60.6											финансы
МежПромБ-1	3 000 R	8.20	30.12.11		03.01.18		77.2										D/Caa2/D	банки
МетКомБО-1	1 500 R	8.70	02.02.12	06.02.13	02.08.14	18.0	35.6					100.00						банки
Метсера-Ф1	1 500 R	9.00	23.11.11		23.05.12		8.9	100.45	0.95		99.90	101.00		8.49	4.47	0.65		торговля
Мечел 13обл	5 000 R	10.00	06.09.11	03.09.15	25.08.20	49.0	109.4										/B1/	металлургия
Мечел 14обл	5 000 R	10.00	06.09.11	03.09.15	25.08.20	49.0	109.4										/B1/	металлургия
Мечел 15обл	5 000 R	8.25	21.02.12	18.02.14	09.02.21	30.0	115.0	99.50	0.50	500 000	100.20	101.00	8.66		4.14	2.10	/B1/	металлургия
Мечел 16обл	5 000 R	8.25	21.02.12	18.02.14	09.02.21	30.0	115.0	99.82	-0.98	102 014	98.02	100.00	9.37		4.20	2.08	/B1/	металлургия
Мечел 17обл	5 000 R	8.40	08.12.11	06.06.16	27.05.21	58.0	118.6	100.00		96 315	100.00	100.40	8.55		4.19	3.64		металлургия
Мечел 18обл	5 000 R	8.40	08.12.11	06.06.16	27.05.21	58.0	118.6	99.00		361	99.00	100.00	8.82		4.23	3.63		металлургия
Мечел 2обл	5 000 R	7.40	14.12.11		12.06.13		21.7	98.80		830	98.00	99.40		8.29	3.74	1.55	/B1/	металлургия
Мечел 4обл	5 000 R	19.00	27.10.11	30.07.12	21.07.16	11.0	59.5	111.00	0.10	17	110.00	111.00	6.45		4.27	0.80	/B1/	металлургия
Мечел 5обл	5 000 R	12.50	18.10.11	18.10.12	09.10.18	14.0	86.5	106.50	1.50	11	105.00	106.50	6.60		2.93	1.00	/B1/	металлургия
Мечел-19обл	5 000 R	8.40	13.12.11	09.06.16	01.06.21	58.0	118.7	99.00		7	99.00	99.99	8.83		4.23	3.64		металлургия
МечелБО-01	5 000 R	12.50	11.11.11	11.11.11	09.11.12	2.0	14.5	101.34	0.14	5 460	101.10	101.34	5.55		6.15	0.19	/B1/	металлургия
МечелБО-02	5 000 R	9.75	13.09.11		12.03.13		18.6	103.90	1.70	14 501	102.00	103.90		7.14	4.68	1.31	/B1/	металлургия
МечелБО-03	5 000 R	9.75	26.10.11		24.04.13		20.1					102.05					/B1/	металлургия
МИА-Зобл	1 500 R	7.25	24.11.11		24.02.12		5.9										/Ba2/	финансы
МИА-4обл ип	2 000 R	7.35	06.10.11	18.10.12	01.10.15	14.0	49.7										/Ba2/	финансы
МИА-5обл	2 000 R	7.90	20.10.11	18.07.13	17.07.14	23.0	35.0										/Ba2/	финансы
МиГ-Ф 02	3 000 R	0.10	06.09.11		06.09.11		0.2											машиностр.
Михоян-2обл	2 000 R	13.50	09.02.12	24.02.12	07.02.13													

Рынок рублевых облигаций

Выпуск	Объем, млн	Купон, %	Дата			Месяцев до		Цена	Изм.	Торговый объем, шт (осн.+РПС)	Котировки		Доходность, %			Дюр, лет	Рейтинг F/M/S	Сектор
			купона	оферты	погаш	офрт	погаш				покупка	продажа	офрт	погаш	текущ			
КОРПОРАТИВНЫЕ РУБЛЕВЫЕ ОБЛИГАЦИИ (продолжение)																		
МойБанк 5	5 000 R	10.00	20.10.11	19.04.12	16.04.15	8.0	44.1					101.80				/B3/	банки	
МОСМАРТ 1	2 000 R	0.01	13.10.11	19.10.11	12.04.12	2.0	7.5				1.81						торговля	
МособгазФ2	3 000 R	9.25	24.12.11		24.06.12		9.9	97.22	-0.28	2 208	97.18	97.77		13.32	4.74	0.70	сервис	
МосТрАвтФ1	7 500 R	11.80	20.12.11		18.12.12		15.8										транспорт	
Мосэнерго1	5 000 R	12.50	13.09.11		13.09.11		0.4	100.25		35	100.18	100.25		5.29	6.22	0.03	//BB	
Мосэнерго2	5 000 R	7.65	23.02.12	01.03.12	18.02.16	6.0	54.4	101.71	0.91	205 600	100.70	101.71	3.92	3.75	0.48	//BB	энергетика	
Мосэнерго3	5 000 R	10.25	02.12.11	06.12.12	28.11.14	15.0	39.5	104.72			104.25	105.20	6.27	4.88	1.13	//BB	энергетика	
МОЭК-01	3 500 R	6.35	27.10.11		25.07.13		23.1	98.00		3				7.70	1.62	1.67	BB+/BB	
МОЭСК-01	6 000 R	8.05	06.09.11		06.09.11		0.2	100.06	0.01		100.05	100.07		4.30	4.01	0.02		энергетика
МРСК Ур.01	1 000 R	8.60	22.11.11		22.05.12		8.8	97.50			95.00	100.00		12.63	4.40	0.63		энергетика
МРСК Юга 2	6 000 R	8.10	28.02.12	01.09.11	26.08.14	0.0	36.4	98.50	-0.50	1599 732	90.50	100.00			4.10			энергетика
МТС 01	10 000 R	7.00	20.10.11		17.10.13		25.9	99.79		1	97.00	99.79		7.23	3.50	1.84	BB+/Ba2/BB	телеком
МТС 02	10 000 R	7.75	25.10.11		20.10.15		50.4	99.99	-0.30	1 142	99.75	99.99		7.90	3.86	3.27	BB+/Ba2/BB	телеком
МТС 03	4 000 R	8.00	20.12.11	20.06.13	12.06.18	22.0	82.6				97.01							телеком
МТС 04	15 000 R	7.60	15.05.12		13.05.14		32.9	99.99	1.49	14 500	99.00	99.97		7.58	7.58	2.32	BB+/Ba2/BB	телеком
МТС 05	15 000 R	14.25	24.07.12	26.07.12	19.07.16	11.0	59.5	106.50	0.06	225 731	106.30	106.50	6.49		13.34	0.85	BB+/Ba2/BB	телеком
МТС 07	10 000 R	8.70	15.11.11		07.11.17		75.3	102.12	0.12	95 948	102.12	102.15		8.42	4.25	4.44	BB+/Ba2/BB	телеком
МТС 08	15 000 R	8.15	15.11.11	12.11.15	03.11.20	51.0	111.7	100.90	1.10	189 565	100.50	100.90	8.04		4.03	3.30	BB+/Ba2/BB	телеком
НацКал-БО-03	500 R	8.20	26.12.11		23.06.14		34.2	100.00			99.25	100.74		8.36	4.09	2.34		финансы
НацКал-БО-04	500 R	8.20	26.12.11		23.06.14		34.2	100.00			99.25	100.74		8.36	4.09	2.34		финансы
НацСтандарт-01	1 500 R	10.00	08.09.11	09.03.12	11.03.14	6.0	30.8											банки
НК Альянс-01	5 000 R	9.25	07.02.12		04.02.14		29.6	102.00	1.94	152	100.00	102.00		8.49	4.52	2.05	B/B+	сырье
НК Альянс-01	3 000 R	14.00	14.09.11		14.09.11		0.5	100.20	0.20		100.00	100.40		8.57	6.97	0.04	B/B+	сырье
НК Альянс-03	5 000 R	9.75	31.01.12	02.08.13	21.07.20	23.0	108.2	102.00	5.00	53 000	101.60	102.49	8.74		4.77	1.65	B/B+	сырье
НК Альянс-04	5 000 R	8.85	13.12.11	10.06.16	01.06.21	58.0	118.7	99.60		314	99.01	99.10	9.14		4.43	3.60		сырье
НК Альянс-06	5 000 R	8.85	16.12.11	15.06.16	04.12.20	58.0	112.8	96.00			92.00	99.99	10.14		4.60	3.56		сырье
НКНХ-04 об	1 500 R	10.00	26.09.11		26.03.12		6.9				90.05							химия
НЛМК-БО-01	5 000 R	9.75	06.12.11		04.12.12		15.4	104.70		10 000	103.50	106.89		5.91	4.64	1.13	B+/Ba3/BB+/Ba1/BBB-	металлургия
НЛМК-БО-05	10 000 R	10.75	01.11.11		30.10.12		14.2	104.90	0.40	5 188	104.70	104.85		6.41	5.11	1.03	BB+/Ba1/BBB-	металлургия
НЛМК-БО-06	10 000 R	7.75	06.09.11		05.03.13		18.4	101.15	0.04	100 002	100.55	102.15		7.05	3.82	1.31	BB+/Ba1/BBB-	металлургия
НОВАТЭК БО-1	10 000 R	7.50	27.12.11		25.06.13		22.1				101.00							сырье
Новикомбанк-01	2 000 R	9.00	24.11.11	25.05.12	25.11.13	9.0	27.2	100.84	0.84	49 700	100.00	100.84	7.92		4.47	0.66	/B2/	банки
Новикомбанк-БО-01	3 000 R	8.50	07.01.12	07.07.13	07.07.14	23.0	34.7	100.00		40 001	99.50	100.00	8.67		4.28	1.60	/B2/	банки
НОМОС 11в	5 000 R	7.40	04.01.12	09.07.12	02.07.14	10.0	34.5	100.49	0.79	8	99.70	100.49	6.78		3.67	0.79	BB/Ba3/	банки
НОМОС 12в	5 000 R	8.50	23.02.12	28.08.13	28.08.17	24.0	73.0	102.00		27 002	101.50	102.00	7.50		4.18	1.74	BB/Ba3/	банки
НОМОС 9в	5 000 R	6.25	16.12.11	15.06.12	14.06.13	10.0	21.8	99.14			98.82	99.45	7.51		3.14	0.72	BB/Ba3/	банки
НОМОС БО-01	5 000 R	7.00	24.02.12	24.02.12	24.02.14	6.0	30.3	100.27		1	99.70	100.28	6.52		3.52	0.46	BB/Ba3/	банки
НорНилья БО-03	15 000 R	7.00	31.01.12		30.07.13		23.3	100.60	0.40	40 702	100.45	100.60		6.77	3.47	1.70	BB+/Baa2/BBB-	металлургия
НПК-1	3 000 R	9.25	14.10.11		10.07.15		47.0	101.85			101.70	102.00		8.51	2.26	1.72		транспорт
НС-фин.-БО-01	2 000 R	10.50	04.11.11		02.05.14		32.5				104.00							банки
НФК-БО-01	2 000 R	10.00	15.10.11		15.04.14		31.9	99.90	-0.05	151	99.50	99.90		10.31	5.02	2.08	/B2/B-	финансы
ОАК-01	46 280 R	8.00	13.09.11		17.03.20		104.0				100.00							производство
ОбКондФ-01	3 000 R	10.75	16.11.11		16.05.12		8.6											потреб. тов.
ОбКондФ-02	3 000 R	10.50	19.10.11	22.11.11	17.04.13	3.0	19.8											B//
Оборонпром-01	21 091 R	8.00	21.10.11		24.04.20		105.3											потреб. тов.
ОГК-3 об	3 000 R	7.50	09.12.11		09.12.11		3.3											энергетика
ОГК-5 БО-15	4 000 R	7.50	20.12.11	21.06.12	18.06.13	10.0	21.9	100.87		75 002	100.75	100.99	6.41		3.71	0.74	/Ba3/	энергетика
ОГК-5 БО-18	5 000 R	7.10	28.12.11		25.06.14		34.3	99.21		1 000	99.70	100.00		7.55	3.57	2.39		энергетика
ОГК-5 об-1	5 000 R	12.25	29.09.11		29.09.11		1.0	100.50	-0.01	1 500	100.50	100.62		5.78	6.08	0.08	/Ba3/	энергетика
ОГК-6 01об	5 000 R	7.25	20.10.11		19.04.12		7.7	100.50	0.10		100.00	101.00		6.52	3.60	0.58		энергетика
ОМЗ - 6 об	1 600 R	13.00	02.12.11	02.12.11	31.05.13	3.0	21.3	100.08			99.07	101.10	12.84		6.48	0.23	//B-	машиностр.
ОТП Банк-02	2 500 R	8.25	27.09.11		25.03.14		31.2	99.36	-0.24	2 030	99.50	99.65		8.71	4.14	2.10	BB/Ba1/	банки
ОТП Банк-БО-01	5 000 R	7.95	31.01.12		29.07.14		35.4	98.02	-0.25	10 000		99.90		8.92	4.04	2.42	BB/Ba1/	банки
Парнас-М 2	1 000 R	9.50	17.11.11		17.11.11		2.6											потреб. тов.
Первобанк БО-01	1 500 R	8.10	26.10.11	25.04.12	24.04.13	8.0	20.1	100.38			100.75	7.62		4.02	0.59	/B3/	банки	
Первобанк БО-02	1 500 R	8.50	13.10.11		10.04.14		31.8	99.54	0.04	50 004		99.55		8.88	4.26	2.13	/B3/	банки
Петрокомб5	5 000 R	12.75	19.12.11	19.12.12	21.12.14	16.0	40.3	106.74	0.75	50	104.75	106.74	7.35		5.99	1.14	/Ba3/B+	банки
Петрокомб6	3 000 R	7.75	21.02.12		22.08.12		11.9	101.30		1	99.50	101.30		6.46	3.84	0.90	/Ba3/B+	банки
Петрокомб7	3 000 R	7.00	21.02.12		22.08.12		11.9	100.50			100.00	101.00		6.57	3.49	0.90	/Ba3/B+	банки
Почта-01	7 000 R	8.25	27.09.11	25.03.14	22.03.16	31.0	55.5	100.60		26 949	100.30	100.90	8.14		4.09	2.12		услуги
ПромсвБ БО-03	5 000 R	8.60	07.02.12		04.02.14		29.6	102.20	1.80	1 050	100.00	102.20		7.73	4.20	2.08	BB-/Ba2/отозван	банки
ПромсвБ-05	4 500 R	7.75	18.11.11		18.05.12		8.7	100.02	-0.97	85 002	100.00	100.02		7.84	3.86	0.65	BB-/Ba2/отозван	банки
ПромсвБ-06	5 000 R	8.25	08.12.11		17.06.13		21.9	100.10	-0.65	355 394	99.80	100.10		8.18	4.11			

Рынок рублевых облигаций

Выпуск	Объем, млн	Купон, %	Дата			Месяцев до		Цена	Изм.	Торговый объем, шТ (осн.+ПТС)	Котировки		Доходность, %			Дюр, лет	Рейтинг F/M/S	Сектор	
			купона	оферты	погаш	офрт	погаш				покупка	продажа	офрт	погаш	текущ				
КОРПОРАТИВНЫЕ РУБЛЕВЫЕ ОБЛИГАЦИИ (продолжение)																			
РЖД-09обл	15 000 R	6.90	16.11.11		13.11.13	26.8	100.20	0.60	15 145	100.00	100.20		6.91	3.43	1.91	BBB/Baa1/BBB	транспорт		
РЖД-10обл	15 000 R	15.00	08.09.11		06.03.14	30.6										BBB/Baa1/BBB	транспорт		
РЖД-11обл	15 000 R	7.80	23.11.11		18.11.15	51.3	100.28	-0.15	35 001	100.40	100.58		7.86	3.88	3.34	BBB/Baa1/BBB	транспорт		
РЖД-12обл	15 000 R	14.90	24.11.11	28.11.11	16.05.19	3.0	93.8	-0.01	17 449	102.12	102.15	5.22		7.27	0.23	BBB/Baa1/BBB	транспорт		
РЖД-13обл	15 000 R	10.00	08.09.11		06.03.14	30.6										BBB/Baa1/BBB	транспорт		
РЖД-14обл	15 000 R	9.75	11.10.11		07.04.15	43.8	101.89		151 459	101.85	102.00		9.33	4.77	2.76	BBB/Baa1/BBB	транспорт		
РЖД-15обл	15 000 R	10.50	26.12.11	26.12.12	20.06.16	16.0	58.5	104.24	237 002	104.24	104.40	7.16		5.02	1.17	BBB/Baa1/BBB	транспорт		
РЖД-16обл	15 000 R	7.90	12.12.11	06.06.16	05.06.17	58.0	70.2	101.50	130 766	100.45	100.60	7.66		3.88	3.72	BBB/Baa1/BBB	транспорт		
РЖД-17обл	15 000 R	10.80	23.01.12	24.07.13	16.07.18	23.0	83.7	106.98		106.90	107.05	6.90		5.03	1.64	BBB/Baa1/BBB	транспорт		
РЖД-18обл	15 000 R	11.00	23.01.12	23.07.14	15.07.19	35.0	95.8	110.42	-0.14	110.25	110.60	7.06		4.97	2.38	BBB/Baa1/BBB	транспорт		
РЖД-19обл	15 000 R	8.15	23.01.12	16.07.18	08.07.24	84.0	156.5	100.34	0.13	99.50	101.17	8.25		4.05	4.95	BBB/Baa1/BBB	транспорт		
РЖД-23обл	15 000 R	9.00	02.02.12	05.02.15	16.01.25	42.0	162.9	104.20	0.08	380 000	104.05	104.30	7.68		4.31	2.81	BBB/Baa1/BBB	транспорт	
РК Казначей-01	3 000 R	10.50	25.11.11	23.11.12	20.11.15	15.0	51.4			100.00						B/B1/	банки		
РМК-финанс-03	3 000 R	10.40	20.12.11	17.12.13	15.12.15	28.0	52.2	101.52		101.20	101.85	9.86		5.11	1.88		сырье		
РМК-финанс-04	5 000 R	9.00	08.12.11	10.06.14	02.06.16	34.0	57.9	99.25		99.00	99.50	9.48		4.52	2.26		сырье		
Росбанк БО-01	5 000 R	7.40	23.12.11	27.06.12	21.06.13	10.0	22.0	100.49		3 000	100.45	100.60	6.80		3.69	0.76	BBB+/Baa3/BB+	банки	
Росбанк БО-02	5 000 R	8.00	08.01.12		08.07.13	22.6	101.75		1	100.80	101.65		7.09	3.96	1.63	BBB+/Baa3/BB+	банки		
Росбанк-А3	5 000 R	6.90	05.11.11		06.11.13	26.6	99.85			99.70	100.00		7.09	3.46	1.89	BBB+/Baa3/BB+	банки		
Росбанк-А5	5 000 R	7.40	05.11.11		07.11.14	38.8				99.70						BBB+/Baa3/BB+	банки		
Росгосстрах-1	4 000 R	10.00	19.01.12	23.07.12	16.07.15	11.0	47.2	100.44	0.29	2 173	100.00	100.44	9.55		4.96	0.80		финансы	
Росгосстрах-2	5 000 R	10.50	10.11.11	12.11.12	02.11.17	15.0	75.2	100.50	0.01	492	100.02	100.50	10.18		5.21	1.02		финансы	
РосДорБанк-1	1 050 R	10.50	08.12.11	08.12.11	09.12.13	3.0	27.7	99.50			98.51	100.50	12.32		5.29	0.25		банки	
Роснано-1	8 000 R	8.90	28.12.11		20.12.17	76.8											финансы		
Роснано-2	10 000 R	8.90	28.12.11		20.12.17	76.8											финансы		
Роснано-3	15 000 R	8.90	28.12.11		20.12.17	76.8											финансы		
Россельб 10	5 000 R	9.00	08.02.12	10.02.13	29.01.20	18.0	102.4	102.80		64 573	102.50	103.00	6.99		4.37	1.30	BBB/Baa1/	банки	
Россельб 11	5 000 R	9.00	09.02.12	11.02.13	30.01.20	18.0	102.5	102.00	-0.52	1	102.50	102.90	7.59		4.40	1.29	BBB/Baa1/	банки	
Россельб 12	5 000 R	7.70	12.01.12	13.07.15	01.07.21	47.0	119.7	100.10	0.15	295 150	100.10	101.00	7.79		3.84	3.14	BBB/Baa1/	банки	
Россельб 13	5 000 R	7.70	13.01.12	14.07.15	02.07.21	47.0	119.8	101.00	1.30	55 850	100.10	101.00	7.51		3.80	3.16	BBB/Baa1/	банки	
Россельб 14	10 000 R	7.70	10.01.12	09.07.15	29.06.21	47.0	119.7	100.10	0.10	616 050	100.10	100.20	7.80		3.84	3.13	BBB/Baa1/	банки	
Россельб 3	10 000 R	9.25	16.02.12	17.02.14	09.02.17	30.0	66.3	104.50		1 250	103.00	104.75	7.32		4.41	2.11	BBB/Baa1/	банки	
Россельб 4	10 000 R	11.50	05.10.11	07.10.11	27.09.17	1.0	74.0	102.75			102.50	103.00	-14.19		5.58	0.12	BBB/Baa1/	банки	
Россельб 5	10 000 R	13.50	06.12.11	08.12.11	27.11.18	3.0	88.2				99.50						BBB/Baa1/	банки	
Россельб 6	5 000 R	7.80	17.02.12	17.08.14	09.02.18	36.0	78.5	100.55	0.20	104 595	100.10	100.55	7.72		3.87	2.50	BBB/Baa1/	банки	
Россельб 7	5 000 R	6.85	13.12.11	11.06.13	05.06.18	22.0	82.3	99.50	-0.10	13 501	99.43	99.50	7.27		3.43	1.57	BBB/Baa1/	банки	
Россельб 8	5 000 R	10.10	24.11.11	26.11.12	14.11.19	15.0	99.9	103.85	-0.05	114 489	103.85	104.23	6.82		4.85	1.10	BBB/Baa1/	банки	
Россельб 9	5 000 R	10.10	24.11.11	26.11.12	14.11.19	15.0	99.9	104.15	0.27	66 694	104.00	104.15	6.57		4.84	1.10	BBB/Baa1/	банки	
Россельб БО-01	5 000 R	7.20	29.02.12	31.08.12	28.08.13	12.0	24.3	100.50			100.30	100.70	6.75		3.57	0.92	BBB/Baa1/	банки	
Россельб БО-05	10 000 R	7.20	29.02.12	31.08.12	28.08.13	12.0	24.3	100.50		29 000	100.30	100.65	6.75		3.57	0.92	BBB/Baa1/	банки	
Россельб БО-06	10 000 R	6.60	01.11.11	04.05.12	29.10.13	8.0	26.3	100.30		10 100	100.00	100.30	6.14		3.28	0.62	BBB/Baa1/	банки	
Ростелеком-01	3 000 R	6.60	09.02.12		08.08.13	23.6						100.00					BB+/BB-	телеком	
Ростелеком-02	2 000 R	10.50	17.11.11		17.11.11	2.6											BB+/BB-	телеком	
Ростелеком-03	3 000 R	8.50	13.09.11		13.03.12	6.5											BB+/BB-	телеком	
Ростелеком-04	2 000 R	7.50	05.10.11		03.04.13	19.4	100.30				99.95	100.65		8.75	3.73	1.16	BB+/BB-	телеком	
Ростелеком-05	2 000 R	7.60	30.11.11		30.05.12	9.1					99.50						BB+/BB-	телеком	
Ростелеком-06	2 000 R	7.80	30.11.11		30.05.12	9.1	100.88				100.25	101.50		6.94	3.95	0.68	BB+/BB-	телеком	
Ростелеком-08	3 000 R	6.65	06.09.11		03.09.13	24.5											BB+/BB-	телеком	
Ростелеком-09	2 000 R	8.10	08.09.11		08.12.11	3.3					98.60						BB+/BB-	телеком	
Ростелеком-10	2 000 R	6.91	22.11.11		21.05.13	21.0	99.76				99.02	100.50		9.23	1.73	1.18	BB+/BB-	телеком	
Ростелеком-11	3 000 R	11.70	02.11.11		24.07.19	96.1	105.15	-0.35			104.80	105.50		11.08	2.77	4.39	BB+/BB-	телеком	
Ростелеком-13	2 000 R	11.00	19.10.11	21.10.11	17.10.12	2.0	13.8				101.00						BB+/BB-	телеком	
Ростелеком-14	1 000 R	11.40	20.10.11		18.10.12	13.8	101.20				101.00	101.40		10.66	2.81	0.96	BB+/BB-	телеком	
РСГ-Финанс 01	3 000 R	10.75	21.09.11	25.12.12	18.06.14	16.0	34.1	99.50	-0.50	139 598	99.00	99.50	11.50		2.69	1.10		финансы	
РТК-Лизинг БО-01	1 500 R	11.50	07.02.12	07.08.12	06.08.13	11.0	23.5	100.14		200	99.95	100.14	11.62		5.73	0.72		финансы	
Русал Братск-7	15 000 R	8.30	01.09.11		22.02.18	78.9												Металлургия	
Русал Братск-8	15 000 R	8.50	17.10.11	13.04.15	05.04.21	44.0	116.8	99.50	1.10	15 335	98.75	99.49	8.85		4.26	2.84		Металлургия	
РусГидро-01	10 000 R	8.00	24.10.11	18.04.16	12.04.21	56.0	117.1	100.50	0.20	80 674	99.32	100.75	8.02		3.97	3.57	/Baa3/BBB-	энергетика	
РусГидро-02	10 000 R	8.00	24.10.11	18.04.16	12.04.21	56.0	117.1	100.50	0.02	70 830	100.50	100.75	8.02		3.97	3.57	/Baa3/BBB-	энергетика	
РусМоре об	2 000 R	12.00	15.09.11		14.06.12	9.6	102.00			271	100.01	102.00		9.67	2.93	0.68		потреб. тов.	
РусСтанд-7	5 000 R	7.50	20.09.11		20.09.11	0.7	100.05	-0.04	15 000	100.00	100.09		6.57	3.74	0.05		В+/Ba3/B+	банки	
РусСтанд-8	5 000 R	7.75	14.10.11		13.04.12	7.5	100.25				100.00	100.50		7.44	3.85	0.56		В+/Ba3/B+	банки
Русфинанс10	2 000 R	7.90	15.11.11	19.11.13	10.11.15	27.0	51.1				100.50</								

Рынок рублевых облигаций

Выпуск	Объем, млн	Купон, %	Дата			Месяцев до		Цена	Изм.	Торговый объем, шт (осн.+РПС)	Котировки		Доходность, %			Дюр, лет	Рейтинг F/M/S	Сектор
			купона	оферты	погаш	офрт	погаш				покупка	продажа	офрт	погаш	текущ			
КОРПОРАТИВНЫЕ РУБЛЕВЫЕ ОБЛИГАЦИИ (продолжение)																		
СистГалс 1	3 000 R	8.50	11.10.11		08.04.14		31.7									отозван//	строительство	
СистГалс 2	2 000 R	8.50	18.10.11		15.04.14		31.9									отозван//	строительство	
Система-01	6 000 R	9.75	08.09.11		07.03.13		18.5	103.42		102.95	103.88		7.46	4.70	1.29	BB-/Ba3/BB	телеком	
Система-02	20 000 R	14.75	14.02.12	14.08.12	12.08.14	12.0	35.9	107.22	-0.03	51 000	107.10	107.35	6.92	6.86	0.86	BB-/Ba3/BB	телеком	
Система-03	19 000 R	12.50	01.12.11	04.12.12	24.11.16	15.0	63.7	106.75		225 950	106.40	108.00	6.80	5.84	1.10	BB-/Ba3/BB	телеком	
Система-04	19 500 R	7.65	20.09.11		15.03.16		55.3	101.01	0.68	527	101.01	101.25		7.26	3.78	1.84	BB-/Ba3/BB	телеком
Ситроникс БО-1	2 000 R	11.50	20.12.11	26.06.12	18.06.13	10.0	21.9	99.78	-1.22		99.05	100.50	12.14	5.87	0.71	B-/B3/	телеком	
Ситроникс БО-2	3 000 R	10.75	10.10.11	15.10.12	07.10.13	14.0	25.6	99.23	0.03	347	99.20	99.50	11.62	5.40	0.94	B-/B3/	телеком	
СКБ-банк БО-03	3 000 R	9.15	29.11.11	29.05.12	26.11.13	9.0	27.3	99.98	0.15	4 020	99.60	99.98	9.35	4.56	0.66	B/B2/	банки	
СКБ-банк БО-04	2 000 R	9.80	07.12.11	12.12.11	05.06.13	3.0	21.5	100.38			100.25	100.50	8.03	4.87	0.26	B/B2/	банки	
СКБ-банк БО-05	2 000 R	8.25	13.10.11	11.10.12	10.04.14	14.0	31.8	98.74	0.03	70 012	97.31	98.75		4.17	0.96	B/B2/	банки	
СКБ-банк БО-06	2 000 R	8.50	10.01.12	12.07.13	08.07.14	23.0	34.7	98.50			97.00	100.00	9.57	4.30	1.59	B/B2/	банки	
Соллерс БО-02	2 000 R	13.00	02.11.11	07.05.12	01.05.13	8.0	20.3	102.26	0.85		102.10	102.42	9.43	6.34	0.60		автопром	
Соллерс2	3 000 R	12.50	18.01.12		17.07.13		22.9	104.70	1.70	56 341	104.00	104.70		9.93	5.95	1.56		автопром
СОРУС КАП2	1 500 R	9.90	06.10.11		05.04.12		7.3										торговля	
СтрКредБО1	1 000 R	9.90	28.01.12	01.08.12	28.07.14	11.0	35.4	100.20		1			9.76	4.98	0.82		банки	
СтрКредБО2	1 000 R	9.90	28.01.12	01.08.12	28.07.14	11.0	35.4										банки	
СтрТГаз02	5 000 R	8.49	13.01.12		13.07.12		10.6	95.14	0.14	1 305	95.11	95.87		15.15	4.45	0.74		строительство
СтрТГаз03	5 000 R	8.50	13.10.11		11.04.13		19.6				88.15						строительство	
СУ-155 Зоб	3 000 R	12.70	15.02.12		15.02.12		5.6	98.20	0.49	1 683	98.00	98.49		17.60	6.45	0.39		строительство
СудострБ БО-01	2 000 R	9.75	03.09.11	03.03.12	03.03.14	6.0	30.5									/B3/	банки	
СудострБ-3	1 500 R	9.25	05.09.11	05.09.11	03.09.12	0.0	12.3									/B3/	банки	
СУЭК Финанс-01	10 000 R	9.35	06.01.12	10.07.13	26.06.20	23.0	107.4	102.50	0.04	415 012	102.50	103.00	7.96	4.55	1.60		сырье	
Сэтл групп1	1 000 R	11.70	15.11.11		15.05.12		8.6	98.03	0.03		97.56	98.50		15.20	5.95	0.59		строительство
Татнефть БО-01	5 000 R	7.25	23.09.11		20.09.13	25.0	101.55			250 001	100.50	101.55		6.53	3.56	1.78	B+//	сырье
Таттелеком 4	1 500 R	8.25	03.11.11		01.11.12		14.3				95.01						телеком	
ТатфондБ 5	2 000 R	8.50	21.09.11		21.03.12		6.8	104.00		5	99.02			1.26	4.08	0.53	/B2/	банки
ТатфондБ 6	2 000 R	8.75	28.02.12	28.02.12	26.02.13	6.0	18.2	99.76			99.00	100.52	9.47	4.37	0.45	/B2/	банки	
ТатфондБ 7	1 000 R	8.75	16.12.11	22.12.11	14.12.12	4.0	15.7	100.20			99.90	100.50	7.70	4.35	0.29	/B2/	банки	
ТатфондБ БО-01	2 000 R	9.50	29.12.11	28.06.12	26.12.13	10.0	28.3	99.59	-0.39	14 508	99.00	100.49	10.24	4.76	0.73	/B2/	банки	
ТатфондБ БО-02	2 000 R	8.75	20.10.11	18.10.12	17.04.14	14.0	32.0	99.95	0.82	424	98.00	99.95	8.97	4.36	0.98	/B2/	банки	
ТВЗ БО-01	2 000 R	6.50	14.12.11		12.06.13		21.7										машиностр.	
ТГК-1 01	4 000 R	8.50	13.09.11	15.03.12	11.03.14	7.0	30.8	100.00		4	99.01	100.99	8.58	4.24	0.48		энергетика	
ТГК-1 02	5 000 R	6.70	03.01.12	02.07.13	01.07.14	22.0	34.5	98.66			97.50	99.83	7.62	3.39	1.62		энергетика	
ТГК-10 об2	5 000 R	6.50	08.02.12	08.02.12	06.02.13	5.0	17.5										энергетика	
ТГК-2 БО-01	5 000 R	9.00	20.09.11		17.09.13		24.9	99.36	-0.56	51 732	99.33	100.23		9.56	4.52	1.68	ССС//	энергетика
ТГК-4 об.1	5 000 R	8.00	01.12.11		31.05.12		9.1										энергетика	
ТГК-5-01	5 000 R	8.75	14.10.11	16.10.13	06.10.17	26.0	74.3	101.38			101.05	101.70	8.14	4.30	1.78		энергетика	
ТГК-6-01	5 000 R	8.30	01.09.11	03.09.13	24.08.17	24.0	72.8										энергетика	
ТГК-6/Инв-1	2 000 R	7.50	22.11.11		21.02.12		5.8				85.00						энергетика	
ТГК-8 01	3 500 R	8.80	10.11.11		10.05.12		8.4										энергетика	
ТГК-9-01	7 000 R	8.10	13.02.12	15.08.13	07.08.17	24.0	72.3	100.70	0.10	24	100.25	100.70	7.82	4.01	1.71		энергетика	
Теле2-01	5 000 R	8.40	23.12.11	22.06.16	11.06.21	59.0	119.1	100.25	0.10	40 300	99.75	100.05	8.48	4.18	3.69	BB+//	телеком	
Теле2-02	5 000 R	8.40	23.12.11	22.06.16	11.06.21	59.0	119.1	100.20		90 300	99.60	100.00	8.50	4.18	3.68	BB+//	телеком	
Теле2-03	3 000 R	8.40	23.12.11	22.06.16	11.06.21	59.0	119.1	100.30	0.15	20 300	99.00	100.00	8.47	4.18	3.69	BB+//	телеком	
Терна-Ф 02	1 500 R	1.00	04.11.11		04.11.11		2.2										производство	
ТехНикольФ	3 000 R	1.00	08.09.11		07.03.12		6.3										производство	
ТКСБанк 02	1 400 R	20.00	26.01.12		28.07.13		23.2	110.90	-0.35	17	110.11	110.90		13.76	9.04	1.46		банки
ТКСБанк БО-01	1 600 R	14.22	23.09.11		20.09.13	25.0	101.00	101.00	-0.25	20	101.20	102.16		14.10	7.02	1.53		банки
ТКСБанк БО-02	1 500 R	16.50	29.11.11	29.11.11	26.11.13	3.0	27.3	100.30		7 923	100.26	100.50	15.46	8.20	0.21		банки	
ТКСБанк БО-03	1 500 R	14.00	21.02.12	21.08.12	18.02.14	12.0	30.1	100.02	0.47	300 417	99.99	100.44	14.46	6.98	0.82		банки	
ТКФинанс БО 1	500 R	10.50	28.12.11		25.06.14		34.3										финансы	
ТКФинанс БО 2	500 R	10.50	28.12.11		25.06.14		34.3										финансы	
ТМК БО-01	5 000 R	8.85	25.10.11		22.10.13		26.1	102.00		87 050	101.70	102.00		7.96	4.33	1.80	/B1/B	производство
Трансэро-1	3 000 R	11.85	26.10.11	25.04.12	23.10.13	8.0	26.1	100.54	0.03	377	100.51	100.70	11.21	5.88	0.56		транспорт	
ТрансКапитал-2	1 800 R	8.15	20.09.11	18.09.12	15.03.16	13.0	55.3	99.82			99.00	100.65	8.49	4.07	0.92	/B1/	банки	
ТрансКонт1	3 000 R	9.50	28.02.12		26.02.13		18.2	103.90		720	103.50	103.90		6.82	4.56	1.34	BB+/Ba2/	транспорт
ТрансКонт2	3 000 R	8.80	08.12.11		04.06.15		45.8	102.35		102 189	101.99	102.50		8.05	4.29	2.46	BB+/Ba2/	транспорт
ТрансКред БО-1	5 000 R	7.80	17.11.11		17.11.13		27.0	101.15		70 000	100.30	102.00		7.25	3.82	1.90	/Ba1/BB+	банки
ТрансКред2	3 000 R	6.90	13.12.11		12.06.12		9.5				100.25						банки	
ТрансКред5	3 000 R	7.90	10.02.12		12.08.13		23.7	101.00			100.50	101.50		7.47	3.92	1.71	/Ba1/BB+	банки
ТрансКред6	4 000 R	8.25	20.10.11		17.04.14		32.0	101.00	-0.35	238 500	100.55	101.35		7.97	4.07	2.18	/Ba1/BB+	банки
Трансмаш БО-01	3 000 R	6.50	26.01.12		23.01.14		29.2										машиностр.	
Транснефть-01	35 000 R	10.00	21.05.12	20.05.15	13.05.19	45.0	93.7	104.50			100.00	109.00	8.50	9.54	2.97	/Baa1/BBB	сырье	
Транснефть-02	35 000 R	9.75	11.10.11		01.10.19		98.4				100.50						сырье	

Рынок рублевых облигаций

Выпуск	Объем, млн	Купон, %	Дата			Месяцев до		Цена	Изм.	Торговый объем, шт (осн.+РПС)	Котировки		Доходность, %			Дюр, лет	Рейтинг F/M/S	Сектор
			купона	оферты	погаш	офрт	погаш				покупка	продажа	офрт	погаш	текущ			
КОРПОРАТИВНЫЕ РУБЛЕВЫЕ ОБЛИГАЦИИ (продолжение)																		
УРСАБанк 5	3 000 R	10.05	18.10.11		18.10.11		1.6	100.38			100.21	100.55		7.08	4.99	0.12	V+/Ba3/	банки
УРСАБанк 7	5 000 R	11.75	19.01.12		19.07.12		10.8	103.75			103.65	103.85		7.41	5.65	0.80	V+/Ba3/	банки
УРСАБанк 8	10 000 R	9.00	13.10.11	09.07.13	09.04.15	23.0	43.9	100.40	-0.60	255 742	100.70	100.86	7.79		4.47	1.57	V+/Ba3/	банки
ФСК ЕЭС-04	6 000 R	7.30	06.10.11		06.10.11		1.2	100.40		1 228	100.25	100.40		3.18	3.62	0.10	/Baa2/BBB	энергетика
ФСК ЕЭС-06	10 000 R	7.15	27.09.11	26.09.13	15.09.20	25.0	110.1	100.75		1 160	100.60	100.75	6.85		3.54	1.79	/Baa2/BBB	энергетика
ФСК ЕЭС-07	5 000 R	7.50	28.10.11	27.10.15	16.10.20	51.0	111.1	99.65	-0.05		99.30	100.00	7.72		3.75	3.30	/Baa2/BBB	энергетика
ФСК ЕЭС-08	10 000 R	7.15	27.09.11	26.09.13	15.09.20	25.0	110.1	100.75	0.15	1 001	100.55	100.75	6.85		3.54	1.79	/Baa2/BBB	энергетика
ФСК ЕЭС-09	5 000 R	7.99	28.10.11	24.10.17	16.10.20	75.0	111.1	100.26		100 000	99.90	100.63	7.86		3.87	4.52	/Baa2/BBB	энергетика
ФСК ЕЭС-10	10 000 R	7.75	27.09.11	24.09.15	15.09.20	50.0	110.1	100.62			100.50	100.75	7.70		3.84	3.21	/Baa2/BBB	энергетика
ФСК ЕЭС-11	5 000 R	7.99	28.10.11	24.10.17	16.10.20	75.0	111.1	100.50		90 301	99.90	100.40	8.03		3.96	4.49	/Baa2/BBB	энергетика
ФСК ЕЭС-13	10 000 R	8.50	03.01.12		22.06.21		119.4	102.15	2.15	241 002	102.39	102.40		8.34	4.15	6.28	/Baa2/BBB	энергетика
ФСК ЕЭС-19	20 000 R	7.95	19.01.12	18.07.18	06.07.23	84.0	144.2	99.55	0.25	855 002	99.50	99.90	8.18		3.98	4.97	/Baa2/BBB	энергетика
ХантМанБанк-02	3 000 R	6.25	14.12.11	13.06.12	12.06.13	10.0	21.7				99.90						/Ba3/B+	банки
ХКФ Банк БО-01	3 000 R	7.18	25.10.11	27.04.12	22.04.14	8.0	32.2	100.00	0.15	810	99.20	100.00	7.28		1.79	0.60	BB/Ba3/B+	банки
ХКФ Банк БО-03	4 000 R	7.90	25.10.11	22.10.13	22.04.14	26.0	32.2	100.10		100	99.60	100.10	8.08		1.97	1.83	BB/Ba3/B+	банки
ХКФ Банк-4	3 000 R	7.10	12.10.11		12.10.11		1.4	100.02		20 040	100.05	100.14		7.07	1.77	0.11	BB/Ba3/B+	банки
ХКФ Банк-5	4 000 R	8.15	19.10.11	19.10.11	17.04.13	2.0	19.8	100.10		4 000	100.10	100.34	7.56		2.03	0.12	BB/Ba3/B+	банки
ХКФ Банк-6	5 000 R	7.75	13.09.11	11.12.12	10.06.14	16.0	33.8	99.35	0.35		99.20	99.50	8.55		1.94	1.12	BB/Ba3/B+	банки
ХКФ Банк-7	5 000 R	9.00	27.10.11	30.04.12	23.04.15	8.0	44.4	101.10		125	100.00	101.80	7.34		2.22	0.60	BB/Ba3/B+	банки
Центр-инв. БО-01	1 500 R	8.40	20.12.11	20.12.12	17.06.14	16.0	34.0	99.68			99.50	99.85	8.80		4.20	1.15	/B1/	банки
Центр-инв. БО-05	1 000 R	8.40	20.12.11	20.12.12	17.06.14	16.0	34.0	99.45	-0.05	3 100	99.45	99.75	9.00		4.21	1.14	/B1/	банки
Центр-инв2	3 000 R	9.25	27.12.11	29.06.12	24.06.14	10.0	34.3	101.10	0.10	350	100.75	101.14	7.89		4.56	0.75	/B1/	банки
Черкизово БО-03	3 000 R	8.25	11.11.11		08.11.13		26.7	99.99		11 612	99.75	100.00		8.42	4.11	1.85	/B2/	потреб. тов.
ЧТПЗ 03об	8 000 R	8.00	25.10.11	24.04.12	21.04.15	8.0	44.3				96.01						/отозван/	производство
ЧТПЗ БО-01	5 000 R	16.50	06.12.11	08.12.11	04.12.12	3.0	15.4	101.80		60 456	101.65	101.80	9.34		8.08	0.25	/отозван/	производство
ЭлемЛиз-02	2 300 R	11.50	08.09.11		04.09.14		36.7											финансы
ЮниКредиБанк-04	10 000 R	7.00	15.11.11	16.11.12	10.11.15	15.0	51.1	100.58			100.00	101.15	6.55		3.47	1.09	BBB+/BBB	банки
ЮниКредиБанк-05	5 000 R	7.50	06.09.11	03.09.13	01.09.15	24.0	48.7										BBB+/BBB	банки
Юнимилк 01	2 000 R	14.00	06.09.11		06.09.11		0.2				100.00							потреб. тов.
ЮТэйр-Ф 05	1 500 R	9.50	27.10.11		21.07.16		59.5	103.50			103.00	104.00		8.90	2.29	3.63		транспорт
ЮТэйр-Ф БО-1	1 500 R	12.50	27.09.11		26.03.13		19.1	101.01	-2.14		97.03	104.99		12.31	3.08	1.26		транспорт
ЮТэйр-Ф БО-2	1 500 R	12.50	27.09.11		26.03.13		19.1				101.01							транспорт
ЮТэйр-Ф БО-3	1 500 R	9.45	22.09.11		19.12.13		28.0	98.50			93.70	103.30		10.58	2.39	1.86		транспорт
ЮТэйр-Ф БО-4	1 500 R	9.00	28.09.11		26.03.14		31.3	99.03	-0.42	292	99.50	99.65		9.77	2.27	2.08		транспорт
ЮТэйр-Ф БО-5	1 500 R	9.00	28.09.11		26.03.14		31.3	98.30		4	99.00	99.65		10.12	2.28	2.08		транспорт
Якутскэн БО-01	3 000 R	8.25	06.09.11		03.09.13		24.5	101.00			98.00	104.00		7.85	4.07	1.69	BB//	энергетика
Якутскэн02	1 200 R	10.30	08.09.11		08.03.12		6.3	102.00		1	99.00	102.00		6.43	5.04	0.47	BB//	энергетика

Рынок рублевых облигаций

Выпуск	Объем, млн	Купон, %	Дата			Месяцев до		Цена	Изм.	Торговый объем, шт (осн.+РПС)	Котировки		Доходность, %			Дюр, лет	Рейтинг F/M/S	Сектор
			купона	оферты	погаш	офрт	погаш				покупка	продажа	офрт	погаш	текущ			
ГОСУДАРСТВЕННЫЕ И МУНИЦИПАЛЬНЫЕ ОБЛИГАЦИИ																		
Беларусь-01	7 000 R	8.70	22.09.11		20.12.12		15.9	91.99	0.99	2 557	91.10	91.99		16.52	2.36	1.05	/B3/B	гос. бумаги
ВолгогрОбл-34005	3 000 R	8.00	09.11.11		04.05.16		56.9	100.72			100.60	100.85		7.49	3.96	2.85	//BB-	муниципальный
ВолгогрОбл-4	1 000 R	7.15	15.11.11		15.05.12		8.6										//BB-	муниципальный
ВолгогрОбл-5	2 000 R	8.25	07.12.11		04.06.14		33.6	101.10			100.00	102.20		7.34	4.07	1.60	//BB-	муниципальный
ИркОбл31-6	2 200 R	7.70	26.10.11		26.10.11		1.9	100.30	-0.03	114	100.15	100.35		5.80	2.57	0.14	//BB	муниципальный
ИркОбл31-6	3 800 R	9.15	23.11.11		22.11.12		15.0	101.20			100.00	102.40		7.68	2.48	0.69	//BB	муниципальный
Казань07	2 000 R	8.75	21.09.11		15.12.14		40.1	101.50		1 501	101.80	101.90		7.80	2.15	1.58		муниципальный
КалужОбл-3	1 000 R	8.95	01.09.11		29.11.12		15.2										BB-/	муниципальный
КалужОбл-4	1 500 R	10.01	28.09.11		26.06.13		22.2	103.80			103.00	104.60		7.10	2.40	1.15	BB-/	муниципальный
КалужОбл-5	2 500 R	8.20	24.11.11		19.05.16		57.4	102.15			102.00	102.30		7.81	2.00	3.35	BB-/	муниципальный
Карелия 11	800 R	9.70	10.11.11		10.05.12		8.4										BB-/	муниципальный
Карелия 3	2 000 R	9.91	22.09.11		18.06.15		46.2	105.35			105.00	105.70		6.98	2.35	1.73	BB-/	муниципальный
КОМИ Тв об	1 000 R	8.00	23.11.11		22.11.13		27.1	100.80		1	100.80			7.62	4.00	1.50	BB/Ba2/	муниципальный
КОМИ 8в об	1 000 R	7.50	04.09.11		03.12.15		51.8										BB/Ba2/	муниципальный
КОМИ 9в об	2 100 R	7.75	19.10.11		18.10.14		38.1	100.05			99.10	101.00		7.44	3.88	2.20	BB/Ba2/	муниципальный
КраснЯрКр4	10 200 R	10.89	10.11.11		08.11.12		14.5	103.25	0.15	523	102.75	103.25		6.32	2.63	0.70	BB+/Ba2/BB+	муниципальный
ЛенОбл-Зоб	1 300 R	12.00	09.12.11		05.12.14		39.7	110.50			109.00	112.00		8.29	5.42	2.55	BB/BB	муниципальный
МГор39-об	4 800 R	8.00	21.01.12		21.07.14		35.2	101.30		2 000	101.30			6.94	3.98	2.46	BBB/Baa1/BBB	муниципальный
МГор44-об	5 000 R	8.00	24.12.11		24.06.15		46.4	99.50		2 000	98.30	101.90		7.52	4.03	3.11	BBB/Baa1/BBB	муниципальный
МГор45-об	15 000 R	8.00	27.12.11		27.06.12		10.0	102.00	0.01	869	102.00			5.54	3.93	0.76	BBB/Baa1/BBB	муниципальный
МГор48-об	30 000 R	8.00	11.12.11		11.06.22		131.2	91.00	0.50	27 121	91.99	92.00		8.16	4.41	6.84	BBB/Baa1/BBB	муниципальный
МГор49-об	25 000 R	8.00	14.12.11		14.06.17		70.5	98.00	0.02	1	97.90	98.00		7.74	4.09	4.39	BBB/Baa1/BBB	муниципальный
МГор50-об	15 000 R	8.00	18.12.11		18.12.11		3.6	101.20	0.30	977	101.00	101.20		3.92	3.96	0.29	BBB/Baa1/BBB	муниципальный
МГор53-об	15 000 R	8.00	01.09.11		01.09.13		24.4										BBB/Baa1/BBB	муниципальный
МГор54-об	15 000 R	8.00	05.09.11		05.09.12		12.4										BBB/Baa1/BBB	муниципальный
МГор56-об	20 000 R	8.00	22.09.11		22.09.16		61.6	98.45		5	97.01	99.15		7.64	4.10	3.88	BBB/Baa1/BBB	муниципальный
МГор61-об	15 000 R	15.00	03.09.11		03.06.13		21.4										BBB/Baa1/BBB	муниципальный
МГор62-об	20 000 R	14.00	08.09.11		08.06.14		33.7	117.50	1.50	24 478	116.00	116.20		6.19	3.00	2.20	BBB/Baa1/BBB	муниципальный
МГор63-об	15 000 R	15.00	10.09.11		10.12.13		27.7	119.45	0.70	1	118.75	119.20		5.95	3.16	1.84	BBB/Baa1/BBB	муниципальный
МГор66-об	110 000 R	8.75	23.11.11		23.11.18		88.0	106.45		2 000	104.10	106.50		7.86	2.07	5.08	BBB/Baa1/BBB	муниципальный
Мос.обл.Тв	16 000 R	8.00	19.10.11		16.04.14		32.0	99.99	0.17	118 924	99.90	99.99		8.16	3.99	2.18	/B1/отозван	муниципальный
Мос.обл.8в	10 000 R	9.00	13.12.11		11.06.13		21.7	101.90	1.05	851	101.10	101.40		7.38	4.40	1.03	/B1/отозван	муниципальный
Мос.обл.9в	33 000 R	18.00	27.09.11		15.03.12		6.6	105.60			103.20	108.00		2.22	7.94	0.34	/B1/отозван	муниципальный
НижегорОбл3	2 000 R	7.70	20.10.11		20.10.11		1.7	100.62			100.25	101.00		3.08	3.82	0.13	В+/отозван/	муниципальный
НижегорОбл4	2 700 R	8.00	21.11.11		17.11.12		14.8	100.72			100.45	101.00		6.86	3.94	0.65	В+/отозван/	муниципальный
ФФЗ 25063	30 000 R	6.20	09.11.11		09.11.11		2.3	100.50		1 000	100.35	100.50		3.61	1.54	0.18	BBB/Baa1/BBB	гос. бумаги
ФФЗ 25064	45 000 R	11.90	19.10.11		18.01.12		4.7	103.10	0.23	86 274	102.87	103.10		3.77	2.88	0.36	BBB/Baa1/BBB	гос. бумаги
ФФЗ 25065	46 000 R	12.00	28.09.11		27.03.13		19.1	109.30		4 401	109.15	109.65		5.90	2.74	1.36	BBB/Baa1/BBB	гос. бумаги
ФФЗ 25067	45 000 R	11.30	19.10.11		17.10.12		13.8	106.49	0.29	1 252	106.25	106.49		5.45	2.64	1.01	BBB/Baa1/BBB	гос. бумаги
ФФЗ 25068	45 000 R	12.00	22.02.12		20.08.14		36.2	114.35		22 700	114.35	114.50		6.71	5.23	2.45	BBB/Baa1/BBB	гос. бумаги
ФФЗ 25070	44 947 R	10.00	28.09.11		28.09.11		0.9	100.37		1	100.36	100.45		5.06	4.97	0.07	BBB/Baa1/BBB	гос. бумаги
ФФЗ 25071	80 000 R	8.10	30.11.11		26.11.14		39.4	104.50	0.50	1 003	103.96	104.50		6.64	3.86	2.69	BBB/Baa1/BBB	гос. бумаги
ФФЗ 25072	150 000 R	7.15	25.01.12		23.01.13		17.0	101.64	0.03	73 051	101.65	101.80		5.99	3.51	1.27	BBB/Baa1/BBB	гос. бумаги
ФФЗ 25073	150 000 R	6.85	01.02.12		01.08.12		11.2	101.20		100 003	101.15	101.20		5.57	3.38	0.86	BBB/Baa1/BBB	гос. бумаги
ФФЗ 25075	137 604 R	6.88	18.01.12		15.07.15		47.1	99.45	0.35	105 004	99.25	99.45		7.17	3.45	3.21	BBB/Baa1/BBB	гос. бумаги
ФФЗ 25076	136 261 R	7.10	15.09.11		13.03.14		30.8	101.35		1 051	101.30	101.35		6.62	4.59	2.13	BBB/Baa1/BBB	гос. бумаги
ФФЗ 25077	97 232 R	7.35	25.01.12		20.01.16		53.4	100.40	0.10	91 802	100.35	100.45		7.37	3.65	3.55	BBB/Baa1/BBB	гос. бумаги
ФФЗ 25078	99 736 R	6.70	08.02.12		06.02.13		17.5	101.20	0.20	5	101.12	101.20		5.90	3.30	1.31	BBB/Baa1/BBB	гос. бумаги
ФФЗ 25079	10 000 R	7.00	07.12.11		03.06.15		45.7	99.80	0.19	215 035	99.85	99.88		7.18	3.63	3.09	BBB/Baa1/BBB	гос. бумаги
ФФЗ 26198	42 117 R	6.00	03.11.11		02.11.12		14.3	100.25		341 001	100.15	100.25		5.75	5.98	1.06	BBB/Baa1/BBB	гос. бумаги
ФФЗ 26199	44 000 R	6.10	12.10.11		11.07.12		10.5	101.00		1 000	100.56	100.90		5.00	1.51	0.80	BBB/Baa1/BBB	гос. бумаги
ФФЗ 26200	50 000 R	6.10	19.10.11		17.07.13		22.9	100.49		1014 280	100.00	100.98		5.95	1.51	1.68	BBB/Baa1/BBB	гос. бумаги
ФФЗ 26202	40 000 R	11.20	21.09.11		17.12.14		40.1	113.45	0.19	54 650	113.33	113.45		6.79	2.46	2.61	BBB/Baa1/BBB	гос. бумаги
ФФЗ 26203	139 560 R	6.90	08.02.12		03.08.16		60.0	98.10	0.10	5 002	98.20	98.50		7.50	3.51	3.94	BBB/Baa1/BBB	гос. бумаги
ФФЗ 26204	63 488 R	7.50	22.09.11		15.03.18		79.6	99.35	0.25	418 576	99.25	99.37		7.77	3.76	4.75	BBB/Baa1/BBB	гос. бумаги
ФФЗ 26205	17 213 R	7.60	26.10.11		14.04.21		117.1	98.20	-0.85	117 999	98.20	99.25		8.02	4.16	6.27	BBB/Baa1/BBB	гос. бумаги
ФФЗ 26206	11 736 R	7.40	21.12.11		14.06.17		70.5	99.25	0.17	416 067	99.30	99.39		7.70	4.00	4.40	BBB/Baa1/BBB	гос. бумаги
ФФЗ 46002	46 500 R	8.00	08.02.12		08.08.12		11.4	101.90			101.60	102.20		5.22	3.92	0.65	BBB/Baa1/BBB	гос. бумаги
ФФЗ 46014	29 145 R	7.00	07.09.11		29.08.18		85.2	98.75		1	96.00	96.90		7.37	3.53	4.94	BBB/Baa1/BBB	гос. бумаги
ФФЗ 46017	80 000 R	7.00	09.11.11		03.08.16		60.0	96.50	1.50	3	96.50	100.94		7.64	1.81	3.56	BBB/Baa1/BBB	гос. бумаги
ФФЗ 46018	128 934 R	8.00	07.09.11		24.11.21		124.6	93.80		15443 105	93.10	94.50		8.08	2.13	6.		

Рынок еврооблигаций

Выпуск	Объем, млн	Купон, %	Дата			Месяцев до		Цена	Изм.	Торговый объем, шт	Котировки		Доходность, %			Дюр, лет	Рейтинг F/M/S	Сектор
			купона	оферты	погаш	офрт	погаш				покупка	продажа	офрт	погаш	текущ			
ЕВРООБЛИГАЦИИ																		
Ak bars-12	225 \$	10.25	03.12.11		03.12.12	15.3	106.35	0.10					4.96	4.82	1.16	BB-/Ba3/	банки	
Alfa-Bank-12	500 \$	8.20	25.12.11		25.06.12	10.0	102.56	0.44					4.94	4.00	0.78	BB+/Ba1/BB-	банки	
Alfa-Bank-13	400 \$	9.25	24.12.11		24.06.13	22.1	106.94	0.44					5.18	4.32	1.65	BB+/Ba1/BB-	банки	
Alfa-Bank-15_03_18	600 \$	8.00	18.09.11		18.03.15	43.2	103.14	0.39					6.98	3.88	2.96	BB+/Ba1/BB-	банки	
Alfa-Bank-17	300 \$	8.64	22.02.12	22.02.12	22.02.17	6.0	66.7	99.50	0.00			9.73	4.34	0.45	BB+/Ba1/BB-	банки		
Alfa-Bank-17_09_25	1000 \$	7.88	25.09.11		25.09.17	73.9	101.33	0.55					7.60	3.89	4.61	BB+/Ba1/BB-	банки	
Alfa-Bank-21	1000 \$	7.75	28.10.11		28.04.21	117.6	97.91	0.67					7.13	3.96	6.52	BB+/Ba1/BB-	банки	
Alliance Oil-15	350 \$	9.88	11.09.11		11.03.15	42.9	104.18	0.13					8.48	4.74	2.82	B-/B+	сырье	
Alrosa-14	500 \$	8.88	17.11.11		17.11.14	39.1	112.01	0.29					4.79	3.96	2.76	BB-/Ba3/BB-	сырье	
Alrosa-20	1000 \$	7.75	03.11.11		03.11.20	111.7	107.33	1.28					6.67	3.61	6.46	BB-/Ba3/BB-	сырье	
Bank St-Petersburg-17	100 \$	10.50	25.01.12		25.07.17	71.8	101.50	0.13					11.34	5.17	4.18	/Ba3/	банки	
BoM-13	500 \$	7.34	13.11.11		13.05.13	20.7	103.44	0.32					5.19	3.55	1.56	BBB-/Ba2/	банки	
BoM-15	300 \$	7.50	25.11.11		25.11.15	51.6	97.86	0.18					8.10	3.83	3.48	BBB-/Ba2/	банки	
BoM-15_03_11	750 \$	6.70	11.09.11		11.03.15	42.9	102.72	0.35					5.83	3.26	3.02	BBB-/Ba2/	банки	
BoM-17	400 \$	6.81	10.11.11		10.05.17	69.3	97.83	0.38					7.28	3.48	4.54	BBB-/Ba2/	банки	
Credit Europe Bank-13	300 \$	7.75	20.11.11		20.05.13	20.9										/Ba3/	банки	
EURDEV-14	500 \$	7.38	29.09.11		29.09.14	37.5	107.56	0.56					4.70	3.43	2.68	BBB/A3/BBB	банки	
Eurochem12	300 \$	7.88	21.09.11		21.09.12	12.9	101.67	0.04					6.21	3.87	0.97	BB/BB	химия	
Evrax-04_18	850 \$	6.75	27.10.11		27.04.18	81.0	97.19	0.71					7.29	3.47	5.14	BB-/B1/B	металлургия	
Evrax-13	1050 \$	8.88	24.10.11		24.04.13	20.1	106.33	0.10					4.82	4.17	1.49	BB-/B1/B	металлургия	
Evrax-15	750 \$	8.25	10.11.11		10.11.15	51.1	105.80	0.51					6.64	3.90	3.45	/Ba3/BB-	металлургия	
Evrax-18	550 \$	9.50	24.10.11		24.04.18	80.9	111.30	0.58					7.32	4.27	4.84	BB-/B1/B	металлургия	
Gazprom-12	1000 €	4.56	09.12.11		09.12.12	15.5	101.82	0.05					3.04	4.48	1.21	BBB/Baa1/BBB	сырье	
Gazprom-12 JPY	30000 Y	2.89	15.11.11		15.11.12	14.7										BBB/Baa1/BBB	сырье	
Gazprom-13	1750 \$	9.63	01.09.11		01.03.13	18.3	110.05	0.05					2.74	4.37	1.36	BBB/Baa1/BBB	сырье	
Gazprom-13 GBP	800 G	6.58	31.10.11		31.10.13	26.4	105.84	0.07					3.67	6.22	1.96	BBB/Baa1/BBB	сырье	
Gazprom-13-2	1222 \$	4.51	22.01.12		22.07.13	23.0										BBB/Baa1/BBB	сырье	
Gazprom-13-5	400 \$	7.34	11.10.11		11.04.13	19.6	107.17	0.11					2.76	3.43	1.49	BBB/Baa1/BBB	сырье	
Gazprom-13-6	500 \$	7.51	31.01.12		31.07.13	23.3	108.89	0.22					2.71	3.45	1.79	BBB/Baa1/BBB	сырье	
Gazprom-14	780 €	5.03	25.02.12		25.02.14	30.3	103.71	0.13					3.41	4.85	2.31	BBB/Baa1/BBB	сырье	
Gazprom-14_07_31	1250 \$	8.13	31.01.12		31.07.14	35.5	112.34	0.40					3.74	3.70	2.60	BBB/Baa1/BBB	сырье	
Gazprom-14-2	700 €	5.36	31.10.11		31.10.14	38.6	104.61	0.14					3.75	5.13	2.83	BBB/Baa1/BBB	сырье	
Gazprom-15	1000 €	5.88	01.06.12		01.06.15	45.7	105.85	0.19					4.11	5.55	3.37	BBB/Baa1/BBB	сырье	
Gazprom-15_02_04	850 €	8.13	04.02.12		04.02.15	41.8	112.47	0.38					1.99	7.22	2.99	BBB/Baa1/BBB	сырье	
Gazprom-15_11_29	1000 \$	5.09	29.11.11		29.11.15	51.7	104.82	0.55					3.85	2.43	3.76	BBB/Baa1/BBB	сырье	
Gazprom-16	1350 \$	6.21	22.11.11		22.11.16	63.7	109.27	0.51					4.22	2.84	4.42	BBB/Baa1/BBB	сырье	
Gazprom-17	500 €	5.14	22.03.12		22.03.17	67.7	102.44	0.24					4.57	5.01	4.77	BBB/Baa1/BBB	сырье	
Gazprom-17-2	500 €	5.44	02.11.11		02.11.17	75.2	104.00	0.25					4.62	5.23	5.08	BBB/Baa1/BBB	сырье	
Gazprom-18	1200 €	6.61	13.02.12		13.02.18	78.6	108.67	0.30					4.93	6.08	5.20	BBB/Baa1/BBB	сырье	
Gazprom-18-2	1100 \$	8.15	11.10.11		11.04.18	80.5	119.16	0.65					4.74	3.42	5.11	BBB/Baa1/BBB	сырье	
Gazprom-19	2250 \$	9.25	23.10.11	23.04.12	23.04.19	8.0	93.1	127.32	1.48			-26.64	3.63	0.72	BBB/Baa1/BBB	сырье		
Gazprom-20	1250 \$	7.20	01.02.12		01.02.20	102.5	111.01	1.04					3.54	3.24	2.97	BBB/Baa1/BBB	сырье	
Gazprom-22	1300 \$	6.51	07.09.11		07.03.22	128.0	109.27	1.07					5.35	2.98	7.49	BBB/Baa1/BBB	сырье	
Gazprom-34	1200 \$	8.63	28.10.11	28.04.14	28.04.34	32.0	275.9	128.48	0.34			-1.79	3.36	2.43	BBB/Baa1/BBB	сырье		
Gazprom-37	1250 \$	7.29	16.02.12		16.08.37	316.1	112.01	1.08					6.34	3.25	12.29	BBB/Baa1/BBB	сырье	
Gazprombank-13	500 \$	7.93	28.12.11		28.06.13	22.2	106.85	0.10					4.00	3.71	1.68	/Baa3/BB+	банки	
Gazprombank-14	500 \$	6.25	15.12.11		15.12.14	40.1	103.07	0.34					5.22	3.03	2.92	/Baa3/BB+	банки	
Gazprombank-15	1000 \$	6.50	23.09.11		23.09.15	49.5	103.32	0.31					5.58	3.15	3.45	/Baa3/BB+	банки	
Gazprombank-16	120 \$	7.35	08.05.12		08.05.16	57.1										/Baa3/BB+	банки	
Gazstream-13	647 \$	5.63	22.01.12		22.07.13	23.0	103.33	0.13					3.78	2.72	1.78	BBB/Baa1/BBB	сырье	
HCFB-14	500 \$	7.00	18.09.11		18.03.14	31.0	100.41	0.08					6.82	3.49	2.23	BB/Ba3/B+	банки	
IIB-13	200 \$	11.00	15.02.12		15.02.13	17.8										D/Caa2/D	банки	
Koks-16	350 \$	7.75	23.12.11		23.06.16	58.6	98.79	0.28					8.05	3.92	3.89	/B2/B	металлургия	
KZOSRU-11	200 \$	9.25	30.10.11		30.10.11	2.0										CCC/D	химия	
LenSpetsSMU-15	150 \$	9.75	09.11.11		09.11.15	51.0										/B	строительство	
Lukoil-14	900 \$	6.38	05.11.11		05.11.14	38.7	108.36	0.11					3.57	2.94	2.84	BBB-/Baa2/BBB-	сырье	
Lukoil-17	500 \$	6.36	07.12.11		07.06.17	70.2	107.69	0.45					4.81	2.95	4.78	BBB-/Baa2/BBB-	сырье	
Lukoil-19	600 \$	7.25	05.11.11		05.11.19	99.6	110.26	0.36					5.66	3.29	6.11	BBB-/Baa2/BBB-	сырье	
Lukoil-20	800 \$	6.13	09.11.11		09.11.20	111.9	102.59	0.57					5.76	2.98	6.86		сырье	
Lukoil-22	500 \$	6.66	07.12.11		07.06.22	131.1	105.44	0.53					5.96	3.16	7.60	BBB-/Baa2/BBB-	сырье	
MBRD-16	60 \$	10.38	10.09.11		10.03.16	55.1	97.82	0.08					11.00	5.30	3.35	BB+/Baa2/BBB-	банки	
Metalloinvest-16	750 \$	6.50	21.01.12		21.07.16	59.5	97.78						7.04	3.32	4.08	BB-/Ba3/	металлургия	
Moscow-11	374 €	6.45	12.10.11		12.10.11	1.4	100.46	-0.05					2.31	6.42	0.11	BBB/Baa1/BBB	муниципальный	
Moscow-16	407 €	5.06	20.10.11		20.10.16	62.6	101.40	-0.01					4.69	4.99	4.36	BBB/Baa1/BBB	муниципальный	
MTS-12	400 \$	8.00	28.01.12		28.01.12	5.0	101.82	0.06					3.46	3.93	0.40	BB+/Ba2/BB	телеком	
MTS-20	750 \$	8.63	22.12.11		22.06.20	107.3	109.72	1.02					6.55	3.93	6.40	BB+/Ba2/BB	телеком	
NKNH-12	101 \$	12.00	20.10.11		20.04.12	7.8	102.46	0.05					-1.69	3.90	0.46	B+/Ba3/	химия	
NKNH-15	200 \$	8.50	22.12.11		22.12.15	52.5										B+/Ba3/	химия	
NMTP-12	300 \$	7.00	17.11.11		17.05.12	8.7	101.55	0.00					4.74	3.45	0.68	/Ba1/BB+	сервис	
NOMOS-12	20																	

Рынок еврооблигаций

Выпуск	Объем, млн	Купон, %	Дата			Месяцев до		Цена	Изм.	Торговый объем, шт	Котировки		Доходность, %			Дюр, лет	Рейтинг F/M/S	Сектор
			купона	оферты	погаш	офрт	погаш				покупка	продажа	офрт	погаш	текущ			
ЕВРООБЛИГАЦИИ																		
Renaissance-16	325 \$	11.00	21.10.11		21.04.16	56.5	94.89	0.68					12.47	5.80	3.37	B/B3/B	банки	
RenCap-13	225 \$	13.00	01.10.11		01.04.13	19.3	99.69	0.07					13.20	6.52	1.32	B/B3/B	банки	
Rosbank-12	130 \$	9.00	01.01.12		01.07.12	10.2										BBB+/Baa3/BBB+	банки	
Rosselkhozbank-12 CHF	150 C	6.26	30.04.12		30.04.12	8.1										BBB/Baa1/	банки	
Rosselkhozbank-13	700 \$	7.18	16.11.11		16.05.13	20.8	105.85	0.19					3.61	3.39	1.58	BBB/Baa1/	банки	
Rosselkhozbank-13 RUB	30 000 R	7.50	25.09.11		25.03.13	19.1	100.67	0.12					7.03	3.72	1.41	BBB/Baa1/	банки	
Rosselkhozbank-14	750 \$	7.13	14.01.12		14.01.14	28.9	106.63	0.18					4.15	3.34	2.16	BBB/Baa1/	банки	
Rosselkhozbank-14-2	1 000 \$	9.00	11.12.11		11.06.14	33.8	112.38	0.37					4.23	4.00	2.44	BBB/Baa1/	банки	
Rosselkhozbank-16	500 \$	6.97	21.09.11	21.09.11	21.09.16	61.6	99.62	-0.25				13.76	3.50	0.05	BBB/Baa1/	банки		
Rosselkhozbank-16 RUB	32 000 R	8.70	17.09.11		17.03.16	55.3	102.57	0.06					8.01	4.24	3.58	BBB/Baa1/	банки	
Rosselkhozbank-17	1 250 \$	6.30	15.11.11		15.05.17	69.5	106.27	0.42					5.02	2.96	4.71	BBB/Baa1/	банки	
Rosselkhozbank-18	1 000 \$	7.75	29.11.11		29.05.18	82.1	114.34	0.49					5.20	3.39	5.25	BBB/Baa1/	банки	
Rosselkhozbank-21	800 \$	6.00	03.12.11		03.06.21	118.8	98.75	0.28					6.17	3.04	7.18	BBB/Baa1/	банки	
RusHydro-15	20 000 R	7.88	28.10.11		28.10.15	50.6	100.53	-0.03					7.86	3.93	3.28	/Baa3/BBB-	энергетика	
Russia-15	2 000 \$	3.63	29.10.11		29.04.15	44.6	103.10	0.30					2.73	1.76	3.38	BBB/Baa1/BBB	гос. бумаги	
Russia-18	3 466 \$	11.00	24.01.12		24.07.18	84.0	143.13	0.36					3.82	3.84	5.21	BBB/Baa1/BBB	гос. бумаги	
Russia-18 RUB	90 000 R	7.85	10.09.11		10.03.18	79.4	104.95	0.45					6.89	3.74	4.92	BBB/Baa1/BBB	гос. бумаги	
Russia-20	3 500 \$	5.00	29.10.11		29.04.20	105.5	106.15	0.57					4.15	2.36	6.93	BBB/Baa1/BBB	гос. бумаги	
Russia-28	2 500 \$	12.75	24.12.11		24.06.28	204.7	178.08	0.59					5.55	3.58	9.12	BBB/Baa1/BBB	гос. бумаги	
Russia-30	21 218 \$	7.50	30.09.11		31.03.30	226.2	119.78	0.59	28171 731				4.07	3.13	5.42	BBB/Baa1/BBB	гос. бумаги	
RusStandard-15	200 \$	8.88	16.12.11		16.12.15	52.3	98.38	0.22					9.33	4.51	3.43	B+/Baa3/B+	банки	
RusStandard-16	200 \$	9.75	01.12.11		01.12.16	64.0	97.50	-0.75					11.80	5.00	3.78	B-/Baa3/B-	банки	
RZD-17	1 500 \$	5.74	03.10.11		03.04.17	68.1	105.38	0.40					4.64	2.72	4.67	BBB/Baa1/BBB	транспорт	
RZD-31 GBP	350 G	4.24	25.09.11		25.03.31	238.2	100.58	0.18					7.57	3.72	9.83	BBB/Baa1/BBB	транспорт	
Sberbank-11	750 \$	5.93	14.11.11		14.11.11	2.5	100.91	0.03					1.40	2.94	0.20	BBB/Baa1/	банки	
Sberbank-13	500 \$	6.48	15.11.11		15.05.13	20.8	107.00	0.08					2.27	3.03	1.60	BBB/Baa1/	банки	
Sberbank-13-2	500 \$	6.47	02.01.12		02.07.13	22.4	107.39	0.25					2.33	3.01	1.73	BBB/Baa1/	банки	
Sberbank-14 CHF	400 C	3.50	12.11.11		12.11.14	39.0	100.76						3.22	3.47	2.95		банки	
Sberbank-15_07	1 500 \$	5.50	07.01.12		07.07.15	46.9	105.82	0.34					3.86	2.60	3.44	BBB/Baa1/	банки	
Sberbank-17	1 000 \$	5.40	24.09.11		24.09.17	73.9	103.43	0.95					4.74	2.61	5.03	BBB/Baa1/	банки	
Sberbank-21	1 000 \$	5.72	16.12.11		16.06.21	119.2	99.75	1.22					5.73	2.87	7.33		банки	
Severstal-13	1 250 \$	9.75	29.01.12		29.07.13	23.3	108.93	0.23					4.80	4.47	1.74	BB-/Baa2/BB	сырье	
Severstal-14	375 \$	9.25	19.10.11		19.04.14	32.1	109.76	0.63					5.23	4.21	2.28	BB-/Baa2/BB	сырье	
Severstal-16	500 \$	6.25	26.01.12		26.07.16	59.7	99.02	1.38					6.48	3.16	4.14	BB-/Baa2/BB	сырье	
Severstal-17	1 000 \$	6.70	25.10.11		25.10.17	74.9	99.60	1.07					6.78	3.36	4.86	BB-/Baa2/BB	сырье	
SINEK-15	250 \$	7.70	03.02.12		03.08.15	47.8	107.82	-0.10					5.46	3.57	3.37	BBB-/Baa1/	финансы	
Sovkomflot-17	800 \$	5.38	27.10.11		27.10.17	75.0	98.43	0.45					5.68	2.73	5.07	BBB-/Baa2/BBB-	транспорт	
TCS Finance-14	175 \$	11.50	21.10.11		21.04.14	32.1	98.48	-0.18					12.18	5.84	2.13		банки	
TMK-18	500 \$	7.75	27.01.12		27.01.18	78.0	98.28	0.77					8.10	3.94	4.92	/B1/B	производство	
TNK-12	500 \$	6.13	20.09.11		20.09.12	12.9	102.10	-0.04					4.07	3.00	0.99	BBB-/Baa2/BBB-	сырье	
TNK-13	600 \$	7.50	13.09.11		13.03.13	18.7	106.62	-0.05					3.05	3.52	1.41	BBB-/Baa2/BBB-	сырье	
TNK-15	500 \$	6.25	02.02.12		02.02.15	41.7	107.51	0.11					3.88	2.91	3.07	BBB-/Baa2/BBB-	сырье	
TNK-16	1 000 \$	7.50	18.01.12		18.07.16	59.4	112.36	0.20					4.64	3.34	4.10	BBB-/Baa2/BBB-	сырье	
TNK-17	800 \$	6.63	20.09.11		20.03.17	67.6	108.18	0.29					4.92	3.06	4.54	BBB-/Baa2/BBB-	сырье	
TNK-18	1 100 \$	7.88	13.09.11		13.03.18	79.5	114.52	0.32					5.22	3.44	5.03	BBB-/Baa2/BBB-	сырье	
TNK-20	500 \$	7.25	02.02.12		02.02.20	102.6	110.64	0.40					5.64	3.28	6.35	BBB-/Baa2/BBB-	сырье	
TransCapitalBank-17	100 \$	10.51	18.01.12		18.07.17	71.6										/B1/	банки	
Transneft-12	500 \$	6.10	27.12.11		27.06.12	10.0	103.06	0.02					2.33	2.96	0.80	/Baa1/BBB	сырье	
Transneft-12-2	700 €	5.38	27.12.11		27.06.12	10.0	101.74	0.04					3.22	2.64	0.80	/Baa1/BBB	сырье	
Transneft-13	600 \$	7.70	07.02.12		07.08.13	23.6	109.54	0.11					2.61	3.52	1.81	/Baa1/BBB	сырье	
Transneft-14	1 300 \$	5.67	05.09.11		05.03.14	30.6	105.41	0.22					3.40	2.69	2.28	/Baa1/BBB	сырье	
Transneft-18	1 050 \$	8.70	07.02.12		07.08.18	84.4	123.43	0.41					4.70	3.52	5.38	/Baa1/BBB	сырье	
URSA-11-1	130 \$	12.00	30.12.11		30.12.11	4.0	102.49	-0.01					4.30	5.85	0.32	B+/Baa3/	банки	
URSA-11-2	300 €	8.30	16.11.11		16.11.11	2.6	100.49	0.00					5.58	8.26	0.20	B+/Baa3/	банки	
UTK-13 CLN	3 500 R	9.00	04.12.11		04.06.13	21.4										/B1/B	телеком	
VEB-16 CHF	400 C	3.75	17.02.12		17.02.16	54.4	100.10	-0.11					3.69	3.75	4.04	BBB/Baa1/BBB	банки	
VEB-17	600 \$	5.45	22.11.11		22.11.17	75.8	101.84	0.39					5.10	2.68	5.16	BBB/Baa1/BBB	банки	
VEB-20	1 600 \$	6.90	09.01.12		09.07.20	107.8	108.18	0.66					5.71	3.19	6.61	BBB/Baa1/BBB	банки	
VEB-25	1 000 \$	6.80	22.11.11		22.11.25	173.2	103.49	0.60					6.42	3.28	8.97	BBB/Baa1/BBB	банки	
Vimpelcom-11	300 \$	8.38	22.10.11		22.10.11	1.7	100.82	-0.01					2.52	4.15	0.14	/Baa3/BB-	телеком	
Vimpelcom-13	1 000 \$	8.38	30.10.11		30.04.13	20.3	105.95	0.03					4.62	3.95	1.52	/Baa3/BB-	телеком	
Vimpelcom-14	200 \$	4.25	29.09.11		29.06.14	34.4	100.08	-0.08					4.24	1.06	2.60	/Baa3/BB-	телеком	
Vimpelcom-16	600 \$	8.25	23.11.11		23.05.16	57.6	104.86	0.47					7.02	3.93	3.81	/Baa3/BB-	телеком	
Vimpelcom-16_02_02	500 \$	6.49	02.02.12		02.02.16	53.9	98.75	0.77					6.82	3.29	3.76	/Baa3/BB-	телеком	
Vimpelcom-17	500 \$	6.25	01.03.12		01.03.17	67.0	95.74	0.73					7.20	4.39	4.51	/Baa3/BB-	телеком	
Vimpelcom-18	1 000 \$	9.13	30.10.11		30.04.18	81.1	108.16	0.77					7.54	4.22	4.88	/Baa3/BB-	телеком	
Vimpelcom-21	1 000 \$	7.75	02.02.12		02.02.21	114.8	98.32	0.90					8.00	3.94	6.53	/Baa3/BB-	телеком	
Vimpelcom-22	1 500 \$	7.50	01.03.12		01.03.22	127.8	95.42	1.01					8.15	5.29	6.99	/Baa3/BB-	телеком	
Vostok Express Bank-17	43 \$	11.00	27.12.11		27.06.17	70.9	</											

Департамент по операциям с долговыми инструментами

Исполнительный директор, руководитель департамента

Борис Гинзбург, ginzburgbi@uralsib.ru

Управление продаж и торговли

Руководитель управления

Сергей Шемардов, she_sa@uralsib.ru

Управление продаж

Елена Довгань, dov_en@uralsib.ru
Анна Карпова, karpovaam@uralsib.ru
Екатерина Кочемазова, kochemazovaea@uralsib.ru
Дмитрий Попов, popovdv@uralsib.ru
Алексей Соколов, sokolovav@uralsib.ru

Алексей Соколов, sokolovav@uralsib.ru
Дэниэл Фельцман, feltsmant@uralsib.ru

Управление торговли

Вячеслав Чалов, chalovvg@uralsib.ru
Наталья Храброва, khrabrovann@uralsib.ru
Александр Глебов, glebovav@uralsib.ru

Управление по рынкам долгового капитала

Корпоративные выпуски

Артемий Самойлов, samojlova@uralsib.ru
Виктор Орехов, ore_vv@uralsib.ru
Дарья Сонюшкина, sonyushkinada@uralsib.ru
Алексей Чекушин, chekushinay@uralsib.ru

Региональные выпуски

Кирилл Иванов, ivanovkv@uralsib.ru
Александр Маргеев, margeevas@uralsib.ru

Сопровождение проектов

Гюзель Тимошкина, tim_gg@uralsib.ru
Галина Гудыма, gud_gi@uralsib.ru
Наталья Грищенко, grischenkovane@uralsib.ru
Антон Кулаков, kulakovak@uralsib.ru
Ольга Степаненко, stepanenkaa@uralsib.ru

Аналитическое управление

Руководитель управления

Константин Чернышев, che_kb@uralsib.ru

Дирекция анализа долговых инструментов

Руководитель Дмитрий Дудкин, dudkindi@uralsib.ru

Заместитель руководителя управления

Вячеслав Смольянинов, smolyaninovv@uralsib.ru

Долговые обязательства

Дмитрий Дудкин, dudkindi@uralsib.ru
Надежда Мырсыкова, myrsikovann@uralsib.ru
Ольга Стерина, sterinaoa@uralsib.ru
Юрий Голбан, golbanyv@uralsib.ru
Антон Табах, tabakhav@uralsib.ru
Андрей Кулаков, kulakovan@uralsib.ru

Нефть и газ

Алексей Кокин, kokinav@uralsib.ru
Юлия Новиченкова, novichenkova@uralsib.ru
Станислав Кондратьев, kondratievsd@uralsib.ru

Стратегия

Вячеслав Смольянинов, smolyaninovv@uralsib.ru
Леонид Слипченко, slipchenkola@uralsib.ru

Экономика

Алексей Девятов, devyatovae@uralsib.ru
Наталья Майорова, mai_ng@uralsib.ru
Ольга Стерина, sterinaoa@uralsib.ru

Банки

Леонид Слипченко, slipchenkola@uralsib.ru
Наталья Майорова, mai_ng@uralsib.ru
Наталья Березина, berezinana@uralsib.ru

Анализ рыночных данных

Вячеслав Смольянинов, smolyaninovv@uralsib.ru
Василий Дегтярев, degtyarevm@uralsib.ru
Дмитрий Пуш, pushds@uralsib.ru
Максим Недовесов, nedovesovmv@uralsib.ru

Электроэнергетика

Матвей Тайц, tai_ma@uralsib.ru

Металлургия/Горнодобывающая промышленность

Дмитрий Смолин, smolindv@uralsib.ru

Телекоммуникации/Медиа/ Информационные технологии

Константин Чернышев, che_kb@uralsib.ru
Константин Белов, belovka@uralsib.ru

Минеральные удобрения/ Машиностроение/Транспорт

Артем Егоренков, egorenkovag@uralsib.ru

Потребительский сектор/Недвижимость

Тигран Оганесян, hovhannisyan@uralsib.ru
Александр Шелестович, shelestovich@uralsib.ru

Редакторская группа

Английский язык

Джон Уолш, walshj@uralsib.ru,
Тимоти Халл, hallt@uralsib.ru
Пол Де Витт, dewittpd@uralsib.ru
Хиссам Латиф, latifh@uralsib.ru

Русский язык

Андрей Пятигорский, pya_ae@uralsib.ru
Евгений Гринкрюг, grinkruges@uralsib.ru
Ольга Симкина, sim_oa@uralsib.ru
Анна Разинцева, razintsevaav@uralsib.ru
Степан Чургов, chugrovss@uralsib.ru

Дизайн

Ангелина Шабаринова, shabarinovav@uralsib.ru

Настоящий бюллетень предназначен исключительно для информационных целей. Ни при каких обстоятельствах он не должен использоваться или рассматриваться как оферта или предложение делать оферты. Несмотря на то что данный материал был подготовлен с максимальной тщательностью, УРАЛСИБ не дает никаких прямых или косвенных заверений или гарантий в отношении достоверности и полноты включенной в бюллетень информации. Ни УРАЛСИБ, ни агенты компании или аффилированные лица не несут никакой ответственности за любые прямые или косвенные убытки от использования настоящего бюллетеня или содержащейся в нем информации. Все права на бюллетень принадлежат ООО «УРАЛСИБ Кэпитал», и содержащаяся в нем информация не может воспроизводиться или распространяться без предварительного письменного разрешения. © УРАЛСИБ Кэпитал 2011