

Рублевые выпуски

УТМ, %	знач.	Изменение, б.п.		YTD
		за ден.	за мес.	
ОФЗ 46020	8.2	13	25	21
Газпром-11	6.7	18	54	(83)
Вымпелком-6/7	8.5	(7)	78	(2)

Сырьевые рынки

	знач.	Изменение, %		YTD
		за ден.	за мес.	
Золото, \$/унция	1 826.2	0.0	9.9	28.5
Urals, \$/барр.	114.7	(0.1)	(0.5)	24.4
S&P Металлы, инд.	1 880.1	(1.3)	(6.1)	(5.6)
S&P C/x прод., инд.	834.0	(2.3)	3.4	1.0

Денежный рынок

RUB млрд.	знач.	Изменение		YTD
		за ден.	за мес.	
REPO in CBR	0.8	(0.4)	(1.3)	126 382
Corr Accounts	649.0	30.4	(5.9)	(345.7)
Deposits in CBR	196.8	17.3	(40.1)	(436.4)

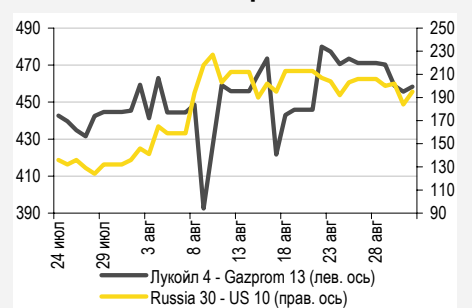
	знач.	Изменение, б.п.		YTD
		за ден.	за мес.	
NDF 1Y, %	5.35	(130)	24	44
MOSPrime O/N, %	4.02	(30)	(20)	227

USD RUB	знач.	Изменение, %		YTD
		за ден.	за мес.	
	28.97	0.5	4.1	(5.1)

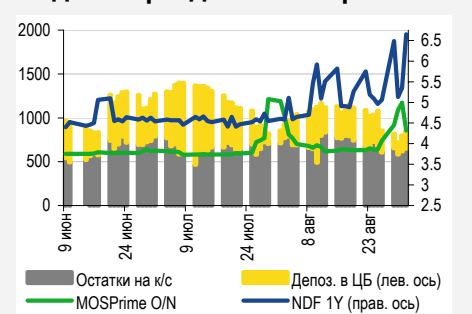
Индексы

б.п.	знач.	Изменение, б.п.		YTD
		за ден.	за мес.	
Russia 30 - UST 10	195.0	11	49	42
EMBI + Spread	362.9	8.9	57.4	74.4

Индикативные спреды



Индикаторы денежного рынка



Источники: РТС, ММВБ, Bloomberg, оценки УРАЛСИБа

СТРАТЕГИЯ

ВНЕШНИЙ РЫНОК

Сегодня наконец будут опубликованы долгожданные данные по рынку труда. Инвесторы уже готовы к тому, что они окажутся не слишком вдохновляющими: вчера американские рынки закрылись снижением, проигнорировав хорошую статистику. Но евробонды не подчинились тренду, рост продолжился. *стр. 2*

ВНУТРЕННИЙ РЫНОК

Вчера инвесторы предпочли зафиксировать прибыль в ОФЗ, сильнее всего пострадали наиболее неликвидные выпуски. ЦБ продал ОБР лишь на 120 млн руб. из предложенного объема 10 млрд руб., низкий спрос был обусловлен все еще невысоким уровнем свободной ликвидности. ... *стр. 2*

ДЕНЕЖНЫЙ РЫНОК

Ликвидность незначительно сократилась, однако ставки МБК продолжили снижаться. Мы ожидаем дальнейшего снижения ставок МБК по мере восстановления ликвидности. *стр. 4*

НОВОСТИ ЭМИТЕНТОВ

ВТБ (ВВВ/ВАА1/ВВВ)

ВТБ опубликовал очень хорошие, на наш взгляд, результаты за 2 кв. 2011 г. по МСФО. Некоторое восстановление чистой процентной маржи (ЧПМ), сопровождаемое возобновившимся ростом кредитного портфеля, способствовало росту доходов и позволило банку вновь побить квартальный рекорд по чистой прибыли. Однако мы предполагаем, что ввиду волатильности на финансовых рынках второе полугодие уже не будет для банка столь успешным, кроме того, давление на достаточность капитала сохраняется. У евробондов банка есть потенциал для сужения спредов к бондам Сбербанка после публикации отчетности за 3 кв. *стр. 6*

ХКФ (ВАЗ/ВВ-)

Агентство S&P объявило об отзыве кредитного рейтинга банка, при этом прогноз рейтинга был изменен со «Стабильного» на «Позитивный». Решение S&P является еще одним свидетельством укрепления кредитного профиля эмитента, который уже давно является одним из наших любимых имен в российской банковской системе. Среди бумаг ХКФ привлекательны рублевый флоатер и евробонды с погашением в 2014 г. *стр. 6*

ИРКУТСКЭНЕРГО (NR)

Компания представила неплохие, но неполные результаты по МСФО за 1 п/г 2011 г., сохранив высокую рентабельность и снизив долговую нагрузку. Между тем среди обращающихся выпусков облигаций компании ликвидностью обладает лишь один, который, впрочем, спекулятивно непривлекателен. *стр. 7*

ВКРАТЦЕ

Рейтинговое агентство Moody's подтвердило рейтинг Республики Чувашия на уровне «Ba2» и прогноз развития «Стабильный».

RUSSIAN INFORMER

Новости и комментарии, относящиеся к рынку акций, см. в нашем ежедневном издании [Russian Informer](#).

СТРАТЕГИЯ

Внешний рынок

Инвесторы не ждут позитивных данных по рынку труда. В пятницу рынки получают долгожданную статистику по рынку труда, которая, в частности, позволит оценить ситуацию с безработицей. Согласно консенсус-прогнозу Bloomberg, в августе уровень безработицы остался прежним – 9,1%. В то же время количество вновь созданных рабочих мест в несельскохозяйственных секторах экономики выросло на 68 тыс., тогда как месяцем ранее оно увеличилось на 117 тыс. Инвесторы готовы к тому, что статистика окажется не слишком вдохновляющей, и накануне американские индексы снизились в среднем на 1%, (причем европейские площадки закрылись небольшим повышением). Мы уже не раз обращали внимание читателей на то, что одной из главных проблем властей США остается плохое состояние рынка труда, свидетельствующее о вялом восстановлении американской экономики. Если сегодня показатели вновь окажутся удручающими, то шансы на утверждение нового пакета мер экономического стимулирования возрастут. Однако, обратившись к не столь давней истории, заметим, что, когда американские власти стимулировали экономику путем выкупа госбумаг с рынка (в рамках КС-2), на состоянии рынка труда это почти никак не сказалось. Вместе с тем при реализации инфраструктурных проектов, например, наблюдалось некоторое улучшение ситуации с занятостью. С учетом этого мы еще раз подтверждаем нашу точку зрения, согласно которой новый пакет мер по стимулированию экономики должен носить характер точечной и целенаправленной помощи, а не приводить к очередному запуску печатного станка. Инвесторов сильно тревожит возможность того, что статистика занятости окажется негативной, и, как следствие, вчера даже позитивные данные о деловой активности в обрабатывающем секторе (ISM Manufacturing) не смогли переломить нисходящий тренд. Неудивительно, что вчера доходность десятилетних казначейских облигаций США опустилась на 9 б.п. до 2,13%.

Евробондам все нипочем. Вчера спред индикативного суверенного выпуска Russia'30 к 10UST вновь расширился (на 9 б.п.) до уровня 193 б.п., но цена бумаги осталась неизменной вблизи отметки 119,8 % от номинала. Российские евробонды проигнорировали снижение значительной части мировых индексов и продолжили рост, однако подобная динамика российских бумаг не вызывает удивления: недавно они точно так же не обращали ни малейшего внимания на рост ведущих индексов и дешевели, вопреки тренду. Итак, суверенный сегмент рынка закрылся нейтрально, накануне суверенные выпуски стали одними из лидеров роста, так что он лишь немного сбавил обороты. Евробонды Газпрома прибавили в цене в среднем по 15 б.п., выпуски ЛУКОЙЛа подорожали в среднем также на 15 б.п., бумаги ТНК-ВР и НОВАТЭКа выросли в среднем на 20 б.п. У металлургов заметно прибавили в цене выпуски Евраз – в среднем на 25 б.п., тогда как евробонды Северстали закрылись практически нейтрально. Выпуски Вымпелкома поднялись еще в среднем на 23 б.п. В банковском секторе евробонды ВЭБа, РСХБ и ВТБ стали дороже в среднем на 20–25 б.п., в числе «отстающих» оказались выпуски Сбербанк, которые подорожали в среднем на 7 б.п. Котировки на азиатских площадках сегодня утром ушли в минус, так же как и фьючерсы на американские фондовые индексы. Ожидаем, что торги в России откроются в красной зоне.

Ольга Стерина, sterinaoa@uralsib.ru

Внутренний рынок

Инвесторы зафиксировали прибыль в ОФЗ. После роста, продолжавшегося несколько дней подряд, вчера в сегменте ОФЗ прошла фиксация прибыли. Среднее снижение цен составило 26 б.п. Наиболее сильное давление испытали некоторые длинные бумаги: семилетние ОФЗ 46014 подешевели сразу на 224 б.п., но выпуск низколиквиден. Им вторили десятилетний выпуск ОФЗ 26205, упавший в цене на 215 б.п., и 25-ти летний ОФЗ 46020, снизившийся на 122 б.п. Точно так же вели себя наши любимые ОФЗ 26202, которые откатились вниз на 40 б.п., но это дает неплохую возможность купить бумагу. Остальные наши фавориты в целом устояли перед натиском продавцов, упав в цене незначительно, и мы подтверждаем рекомендацию покупать выпуски ОФЗ 26203, ОФЗ 26202, ОФЗ 25075, ОФЗ 25077, ОФЗ 26206 и ОФЗ 25079. Однако были и исключения: пятилетние ОФЗ 46017 подорожали на 180 б.п., ОФЗ 46021 – на 65 б.п. Таким образом, высокая волатильность наблюдалась в низколиквидных выпусках, а изменения цен в ликвидных бумагах были не столь существенными. Вчера ЦБ проводил аукцион по размещению ОБР, предложив инвесторам бумаги на сумму 10 млрд руб. Но, поскольку свободная ликвидность только начинает восстанавливаться после периода

налоговых платежей, спрос на ОБР был низким и составил лишь 120,5 млн руб., так что ЦБ привлек лишь 120 млн руб. В ближайшее время процесс восстановления ликвидности, скорее всего, продолжится, что будет способствовать росту торговой активности на рынке.

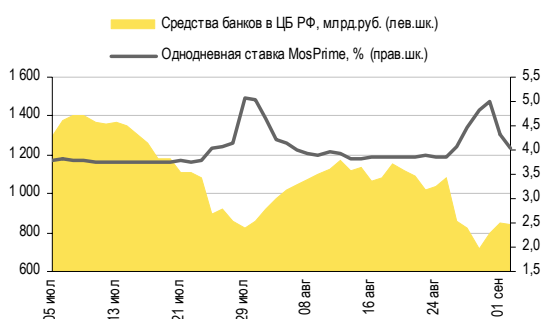
Ольга Стерина, sterinaoa@uralsib.ru

ДЕНЕЖНЫЙ РЫНОК

Ставки МБК снизились

Небольшое сокращение ликвидности, уровень которой накануне снизился на 5 млрд руб., не отразилось на ставках МБК, продолжающих снижаться после начала нового месяца. Остатки на корсчетах кредитных учреждений в ЦБ сократились на 35,8 млрд руб. до 613,2 млрд руб., тогда как депозиты банков в ЦБ увеличились на 30,9 млрд руб. до 227,7 млрд руб. Индикативная ставка MosPrime по однодневным кредитам упала на 30 б.п. до 4,02%, в то время как снижение прочих ставок MosPrime составило 4–14 б.п. Самая длинная ставка – шестимесячная – осталась на прежнем уровне. Объем операций репо с ЦБ снизился до 816 млн руб. с 1,2 млрд руб. в четверг. Ставка однодневного репо упала до 5,51% годовых. Как ожидается, в краткосрочной перспективе ликвидность продолжит расти, а ставки МБК – снижаться.

Совокупные средства банков в ЦБ РФ, млрд руб., и однодневная ставка MosPrime, %



Источники: ЦБ РФ

Международные резервы ЦБ РФ, млрд долл.

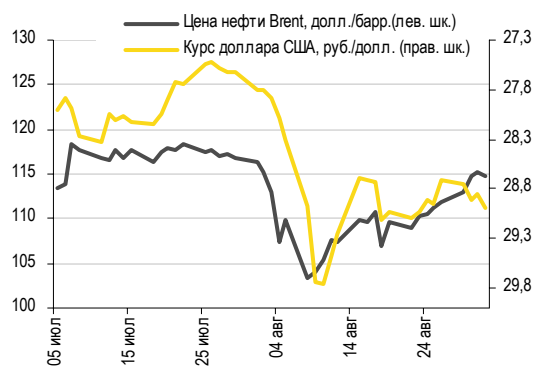


Источники: ЦБ РФ

По данным ЦБ, международные резервы РФ за неделю, завершившуюся 26 августа, сократились на 2,2 млрд долл. до 541,8 млрд долл.

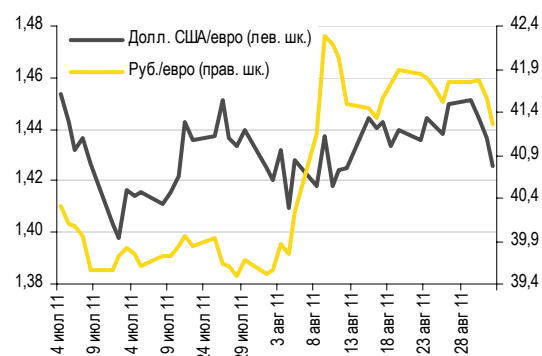
Рубль ослаб против доллара на ММВБ, потеряв 15 копеек и опустившись до 29,00 руб./долл. ввиду укрепления доллара на мировых рынках и снижения цен на нефть. На протяжении последних трех сессий в индексе доллара наблюдалась положительная динамика: за указанный период повышение составило 1,2%, а сегодня его значение почти не изменилось по сравнению с уровнем вчерашнего закрытия. Нефтяные цены завершили предыдущую сессию в минусе: Brent подешевела на 0,6%, тогда как снижение WTI было незначительным. Сегодня нефть продолжает двигаться вниз, текущие котировки составляют 114,4 долл./барр. для марки Brent (-0,3%) и 88,7 долл./барр. для марки WTI (-0,4%). Золото прибавило 0,3% по сравнению с уровнем предыдущего закрытия и торгуется по 1 830 долл./унция. Евро последние три дня несет потери против доллара (-1,7% за период), но сегодня их соотношение практически не меняется и составляет 1,426 долл./евро. Азиатские рынки окрашены в красный цвет под влиянием ожидающихся данных о безработице в США. По нашему мнению, день для рубля будет не самым лучшим, и сегодня российская валюта может подешеветь до 29,10 руб./долл.

**Курс руб./долл.
и цена барреля нефти Brent, долл.**



Источники: Bloomberg, ММВБ

**Курс евро относительно доллара США
и рубля**



Источники: Bloomberg, ММВБ

Леонид Слипченко, slipchenkola@uralsib.ru
 Наталья Майорова, mayorovang@uralsib.ru
 Наталия Березина, berezinana@uralsib.ru

НОВОСТИ ЭМИТЕНТОВ

ВТБ (ВВВ/Ваа1/ВВВ)

**Хорошие квартальные результаты,
единственное беспокойство – достаточность капитала**

Опубликованы показатели за 2 кв. и 1 п/г 2011 г. по МСФО

Благополучное настоящее и туманное будущее. Вчера ВТБ опубликовал очень хорошие, на наш взгляд, результаты за 2 кв. 2011 г. по МСФО. Некоторое восстановление чистой процентной маржи (ЧПМ), сопровождаемое возобновившимся ростом кредитного портфеля, способствовало дальнейшему росту процентных доходов, что на фоне роста доходов от комиссий позволило банку обновить свой квартальный рекорд по чистой прибыли (хоть и не без помощи разовых поступлений), несмотря на более низкий торговый доход. Единственное, что вызывает некоторое беспокойство – снижающаяся достаточность капитала, тем более в преддверии консолидации на балансе ВТБ Банка Москвы, которая состоится уже в 3 кв. На роспуск резервов до конца года рассчитывать не стоит, а волатильность на мировых рынках может привести к убыткам от торговых операций, так что 2 п/г едва ли станет для банка столь же успешным, как первое, и ВТБ больше не сможет рассчитывать на чистую прибыль как источник пополнения капитала.

[...]

Есть смысл купить на перспективу. Несмотря на сохраняющиеся опасения относительно негативного влияния консолидации Банка Москвы, спреда по еврооблигациям ВТБ в августе расширились не более чем на 10 б.п. относительно евробондов Сбербанка (в частности, между VTB'18 (YTM 5,92%) и Sberbank'17 (YTM 4,65%)) до текущих 127 б.п. В марте этот спред составлял порядка 85 б.п., поэтому после публикации отчетности за 3 кв. у него, по нашему мнению, есть потенциал для сужения на 40–50 б.п. Это же касается евробондов Банка Москвы: например, спред VMOS '15 (YTM 5,8%) к Sberbank (YTM 3,8%) составляет порядка 200 б.п., что, на наш взгляд, выглядит весьма привлекательно.

Полный комментарий будет опубликован в ближайшее время.

Надежда Мырסיкова, myrsikovanv@uralsib.ru

ХКФ (Ва3/ВВ-)

S&P отзывает рейтинг

Прогноз изменен на «Позитивный». Банк ХКФ 12 августа сообщил, что намерен отказаться от кредитного рейтинга по версии агентства S&P. Вчера агентство официально отозвало свой рейтинг, предварительно изменив прогноз по нему со «Стабильного» на «Позитивный». В качестве оснований для нового прогноза агентство назвало устойчивость финансовых показателей банка в течение всего экономического цикла, достаточную капитализацию, а также уверенность в том, что ХКФ сможет и дальше рефинансировать на рынке свои долги.

Еще один повод взглянуть на недавно размещенный флоатер. В конце апреля 2011 г. ХКФ разместил рублевые облигации объемом 3 млрд руб. с плавающим купоном, определенным по формуле 290 б.п. + трехмесячный MosPrime. При этом в августе ХКФ сообщил о том, что получил синдицированный кредит по ставке MosPrime + 195 б.п., то есть почти на 1 п.п. дешевле. Этот факт лишний раз подтверждает привлекательность ХКФ-БО1, особенно на фоне возможной неустойчивости денежного рынка.

Евробонды также выглядят привлекательно. На внешнем рынке обращается только одна бумага ХКФ – HCFB'14, которая после недавних продаж выросла в доходности на 150 б.п. и в настоящий момент торгуется приблизительно под 6,9%, что эквивалентно спреду в размере 660 б.п. к долларovým свопам. Мы неоднократно отмечали устойчивость кредитного профиля банка и поэтому рост доходности его обязательств считаем хорошим поводом для покупки. Что касается дальнейших новостей, то в сентябре ожидается IPO материнской структуры ХКФ, Home Credit BV, однако это событие не должно напрямую затронуть деятельность российского ХКФ.

Предыдущие публикации по теме:

31 августа 2011 г.: «ХКФБ (-/Ва3/ВВ-) Несколько слабее, чем в 1 кв., но в целом хорошо, отчетность за 1 п/г 2010 г.» http://www.uralsibcap.ru/products/download/110831_FI_HCFB_2011%20Review.pdf?docid=11333&lang=ru

Дмитрий Дудкин, CFA, dudkindi@uralsib.ru

Иркутскэнерго (NR)

Неплохие результаты по МСФО за 1 п/г 2011 г.

Компания представила неплохие, но неполные результаты.

Вчера Иркутскэнерго представило отчетность по МСФО за 1 п/г 2011 г. Однако детальный анализ опубликованных данных осложнен тем обстоятельством, что компания ранее не публиковала консолидированную полугодовую отчетность, а в представленных результатах, как и в отчетности за 2010 г., отсутствуют расшифровки и комментарии руководства. Таким образом, на основании представленных данных можно сформировать лишь ограниченное суждение о текущем финансовом состоянии компании. Выручка Иркутскэнерго за 1 п/г составила 39,41 млрд руб., увеличившись на 20,7% год к году. Показатель EBITDA вырос за тот же период на 40,1% до 13,69 млрд руб., в то время как рентабельность по EBITDA увеличилась на 4,8 п.п. до 34,7%. Чистый убыток в отчетном периоде сократился примерно в два раза – до 4,75 млрд руб. с 9,77 млрд руб. в 1 п/г 2010 г. Отрицательный чистый результат связан с переоценкой производных финансовых инструментов. По-видимому, речь идет о контрактах на поставку электроэнергии, в том числе аффилированному с Иркутскэнерго РУСАЛу, так как последний, в свою очередь, в отчетности за 1 кв. 2011 г. показал сопоставимую величину (715 млн долл.) единовременной прибыли от переоценки аналогичных деривативов. Также необходимо отметить, что итоговый финансовый результат Иркутскэнерго в 2010 г. был положительным – 13,07 млрд руб.

Долговая нагрузка снижается. Общий и чистый долг компании сократились примерно на 42% – до 8,45 млрд руб. и 8,05 млрд руб. соответственно. Внутренний операционный денежный поток (6,89 млрд руб., +90% к показателю 1 п/г 2010 г.) полностью покрывает капзатраты (1,17 млрд руб.) и способствует сокращению долга компании. Коэффициент Чистый долг/EBITDA снизился с 0,8 на конец 2010 г. до 0,4 на конец 1 п/г 2011 г. При этом доля краткосрочной задолженности остается высокой – также как и на конец прошлого года она составляет около 40%. Между тем коэффициент текущей ликвидности находится на комфортном уровне 1,4, а способность компании рефинансировать задолженность не вызывает у нас опасений.

Облигации непривлекательны. Публичный долг компании представлен двумя облигационными выпусками – облигациями серии 01 и биржевыми облигациями серии БО-01, первый из которых абсолютно неликвиден. В настоящий момент биржевые облигации с дюрацией 2,34 года торгуются с доходностью к погашению в 7,85%, что предполагает кредитный спред к ОФЗ в размере 120–125 б.п. Для сравнения, бонды Якутскэнерго, обладающие более слабыми кредитными показателями, но имеющие рейтинг («BB» от Fitch) и включенные в ломбардный список, торгуются со спредом к ОФЗ в размере 150 б.п. Таким образом, на наш взгляд, на текущих уровнях облигации Иркутскэнерго оценены справедливо, но выглядят непривлекательно со спекулятивной точки зрения.

Андрей Кулаков, CFA, FRM, kulakovan@uralsib.ru

Ключевые показатели Иркутскэнерго

МСФО, млн руб.			
	1 п/г 2010	2010	1 п/г 11
Выручка	32 656	64 072	39 409
Валовая прибыль	10 773	19 794	14 535
ЕБИТДА	9 772	18 614	13 690
Чистая прибыль	(9 769)	13 074	(4 751)
Краткосрочный долг		6 140	3 383
Долгосрочный долг		8 518	5 071
Чистый долг		14 012	8 051
Общий долг		14 658	8 453
Капитал		55 889	50 559
Активы		89 202	72 279
Валовая рентабельность	33,0	30,9	36,9
Рентабельность EBITDA	29,9	29,1	34,7
Коэфф. текущей ликвидности		0,9	1,4
Долг / EBITDA		0,8	0,4
Чистый долг / EBITDA		0,8	0,4
Капитал / Активы		0,6	0,7
Капитал/Долг		3,8	6,0
Доля краткосрочного долга		41,9	40,0
Опер. ден. поток	3 628	13 931	6 887
Ден. поток от инв. деят.	(237)	(3 330)	(1 084)
Ден. поток от фин. деят.	(3 290)	(10 454)	(6 048)
Капзатраты	(1 675)	(4 489)	(1 165)

Источники: данные компании, оценки УРАЛСИБа

КАЛЕНДАРЬ ПРЕДСТОЯЩИХ СОБЫТИЙ

Долговой рынок

5 сентября	Погашение ТК Финанс-2 (1 млрд руб.).
6 сентября	Погашение Волгоградская область-34003 (1 млрд руб.). Погашение ЮНИМИЛК Финанс-1 (2 млрд руб.). Погашение МИГ-Финанс-2 (3 млрд руб.). Погашение МОЭСК-1 (6 млрд руб.).
7 сентября	Погашение МОИА-2 (3 млрд руб.). Погашение ЕБРР-3 (7,5 млрд руб.).
8 сентября	Оферта СБ Банк-3 (1,5 млрд руб.).
12 сентября	Оферта РЖД-13 (15 млрд руб.). Оферта Элемент Лизинг-2 (0,7 млрд руб.).
13 сентября	Погашение Мосэнерго-1 (5 млрд руб.).
14 сентября	Погашение НК Альянс-1 (3 млрд руб.).
15 сентября	Оферта ТехноНИКОЛЬ-Финанс-2 (3 млрд руб.). Оферта Сибирская Аграрная Группа-2 (1 млрд руб.). Погашение Запсибкомбанк-1 (1,5 млрд руб.).
19 сентября	Оферта СИБУР Холдинг-2 (30 млрд руб.).
20 сентября	Оферта ПЭБ Лизинг-3 (0,5 млрд руб.). Погашение Сатурн-2 (2 млрд руб.). Погашение Банк Русский стандарт-7 (5 млрд руб.).
21 сентября	Оферта Россельхозбанк-2016 (500 млн долл.).
22 сентября	Оферта Северсталь БО-01 (15 млрд руб.). Погашение НОК-2 (0,4 млрд руб.).
23 сентября	Погашение Метрострой Инвест-1 (1,5 млрд руб.).
26 сентября	Оферта Акрон-2 (3,5 млрд руб.). Оферта Русский Международный Банк-3 (1,1 млрд руб.).

Денежный рынок

14 сентября	Банки вернут Минфину 9,2 млрд руб.
15 сентября	Выплата страховых взносов
20 сентября	Выплата 1/3 НДС за 2 кв. 2011 г.
21 сентября	Банки вернут Минфину 40 млрд руб.
28 сентября	Банки вернут Минфину 70 млрд руб.
28 сентября	Выплата налога на прибыль
12 октября	Банки вернут Минфину 19,3 млрд руб.

КАЛЕНДАРЬ ОФЕРТ

Дата оферты	Выпуск	Объем выпуска, млн руб.	Цена оферты, %	Ставка предыдущег о купона, %	Новая ставка купона, %	Дата следующей оферты / погашения
08.09.11	СБ Банк-3	1 500	100	9,25	10,0	3 сентября 2012
12.09.11	РЖД-13	15 000	100	10,0	0,1	6 марта 2014
	Элемент Лизинг-2	700	100	11,5	12,0	8 декабря 2011
15.09.11	ТехноНИКОЛЬ-Финанс-2	3 000	100	13,5	13,5	7 марта 2012
	Сибирская Аграрная Группа-2	1 000	100	17,0	-	-
19.09.11	СИБУР Холдинг-2	30 000	100	13,5	-	-
20.09.11	ПЭБ Лизинг-3	500	100	14,0	-	-

Рынок рублевых облигаций

Выпуск	Объем, млн	Купон, %	Дата			Месяцев до		Цена	Изм.	Торговый объем, шт (осн.+РПС)	Котировки		Доходность, %			Дюр, лет	Рейтинг F/M/S	Сектор
			купона	оферты	погаш	офрт	погаш				покупка	продажа	офрт	погаш	текущ			
КОРПОРАТИВНЫЕ РУБЛЕВЫЕ ОБЛИГАЦИИ																		
7Контин.02	7 000 R	8.75	15.12.11		14.06.12		9.6				96.00						торговля	
Абсолют 05	1 800 R	8.00	01.02.12	01.08.14	27.07.16	36.0	59.7	99.45	-0.40	40 602	99.00	99.50	8.37	4.01	2.44	BB+/Ba3/	банки	
Авангард-03	1 500 R	8.00	11.11.11	11.05.12	10.05.13	8.0	20.6				100.20					Ba3/BBB	финансы	
АИЖК 10об	6 000 R	8.05	15.11.11		15.11.18		87.7	101.15	0.15	111 370	100.00	101.15	7.98	2.01	3.60	/A3/BBB	финансы	
АИЖК 11об	10 000 R	8.20	15.09.11		15.09.20		110.1	100.65	-1.35	3 905	100.00	110.05	7.30	2.05	4.34	/A3/BBB	финансы	
АИЖК 16об	10 000 R	8.25	15.09.11		15.09.21		122.2	99.48			99.20	99.77	8.61	2.09	5.13	/A3/BBB	финансы	
АИЖК 17об	8 000 R	9.05	15.10.11		15.04.22		129.3	104.40	0.20	4 477	103.50	104.40	8.60	2.18	5.62	/A3/BBB	финансы	
АИЖК 18об	7 000 R	8.00	15.10.11	15.04.16	15.07.23	56.0	144.5	100.70	-0.20	720	99.50		8.05	2.00	3.59	/A3/BBB	финансы	
АИЖК 20об	5 000 R	8.60	15.09.11		15.12.27		198.3	101.88			101.00	102.75	8.65	2.13	7.84	/A3/BBB	финансы	
АИЖК 4об	900 R	8.70	01.11.11		01.02.12		5.1	101.40			101.30	101.50	5.40	2.16	0.39	/A3/BBB	финансы	
АИЖК 5об	2 200 R	7.35	15.10.11		15.10.12		13.7	101.30			100.80	101.80	6.28	1.83	1.01	/A3/BBB	финансы	
АИЖК 6об	2 500 R	7.40	15.10.11		15.07.14		34.9									/A3/BBB	финансы	
АИЖК 7об	4 000 R	7.68	15.10.11		15.07.16		59.3	100.30			99.90	100.69	7.79	1.93	2.63	/A3/BBB	финансы	
АИЖК 8об	5 000 R	7.63	15.09.11	15.03.14	15.06.18	31.0	82.6	100.00			99.00	101.00	7.85	1.92	1.56	/A3/BBB	финансы	
АИЖК-А19	6 000 R	7.70	15.11.11	15.05.15	15.11.24	45.0	160.8				99.50					/A3/BBB	финансы	
АиФ-02	1 000 R	11.25	23.12.11	23.12.11	21.12.12	4.0	15.9	100.15		1 358	100.05	100.20	10.91	5.60	0.28		телеком	
АК БАРС-03	10 000 R	7.90	25.10.11		25.10.11		1.8	99.72			99.00	100.43	9.99	3.95	0.14	BB/Ba3/	банки	
АК БАРС-04	5 000 R	8.25	18.10.11	24.04.12	15.10.13	8.0	25.8	100.65			100.10	101.20	7.07	4.09	0.58	BB/Ba3/	банки	
Акрон-2	3 500 R	14.05	22.09.11	26.09.11	19.09.13	1.0	25.0	100.55	0.05	4	100.22	100.50	3.64	6.97	0.06	B+/B1/	сырье	
Акрон-3	3 500 R	13.85	23.11.11	25.05.12	20.11.13	9.0	27.0	104.51	4.21	63 538	104.50	107.00	7.40	6.61	0.65	B+/B1/	сырье	
Акрон-4	3 750 R	7.95	29.11.11	29.05.14	18.05.21	33.0	118.2	99.22			98.00	100.45	8.42	4.00	2.28		сырье	
Акрон-5	3 750 R	7.95	29.11.11	29.05.14	18.05.21	33.0	118.2										сырье	
Алроса-20	3 000 R	8.95	27.09.11		23.06.15		46.4	103.28	0.02		103.15	103.40	8.18	2.16	2.99	BB-/Ba3/BB-	сырье	
Алроса-21	8 000 R	8.25	22.09.11	25.06.13	18.06.15	22.0	46.2	101.65		216 002	101.55	101.65	7.41	2.02	1.56	BB-/Ba3/BB-	сырье	
Алроса-22	8 000 R	8.25	27.09.11	28.06.13	23.06.15	22.0	46.4	101.65		183 398	101.45	101.70	7.44	2.02	1.57	BB-/Ba3/BB-	сырье	
Алроса-23	7 000 R	8.95	22.09.11		18.06.15		46.2	103.39	0.13	15 000	103.15	103.40	8.14	2.16	2.98	BB-/Ba3/BB-	сырье	
Альфа-Банк-01	5 000 R	8.25	07.02.12	04.02.14	02.02.16	30.0	53.8	100.80	-0.20		100.50	101.10	8.03	4.08	2.08	BB+/Ba1/BB-	банки	
АптЗиБ-2 об	2 000 R	18.00	06.09.11		05.06.12		9.3										торговля	
Атомэнероб	10 000 R	7.50	15.08.12		15.08.14		36.0	100.40			99.75	101.05	7.34	7.49	2.56	//BBB-	энергетика	
Аэрофлот БО-1	6 000 R	7.75	10.10.11		08.04.13		19.5									BB+//	транспорт	
Аэрофлот БО-2	6 000 R	7.75	10.10.11		08.04.13		19.5	101.52	-0.04		100.01	103.04	6.74	3.81	1.45	BB+//	транспорт	
Банк Санкт-Петербург	5 000 R	8.10	11.10.11	13.10.11	09.04.13	1.0	19.5	100.15	-0.05	39 000	100.00	100.30	6.39	4.03	0.11	/Ba3/	банки	
Банк Санкт-Петербург	5 000 R	7.50	26.09.11	26.03.12	23.09.13	7.0	25.1					100.70				/Ba3/	банки	
Банк Санкт-Петербург	3 000 R	8.50	15.12.11	13.12.12	12.12.13	16.0	27.8	100.60	-0.34	57 000	100.25	100.95	8.14	4.21	1.13	/Ba3/	банки	
БанкМоск-2	10 000 R	7.55	03.02.12		01.02.13		17.3	100.05			99.60	100.50	7.65	3.76	1.27	BBB-/Ba2/	банки	
Башнефть-01	15 000 R	12.50	20.12.11	21.12.12	13.12.16	16.0	64.3	106.34	-0.36	156 945	105.70	106.35	7.36	5.86	1.14		сырье	
Башнефть-02	15 000 R	12.50	20.12.11	21.12.12	13.12.16	16.0	64.3	106.34	0.09	131 001	105.72	106.34	7.36	5.86	1.14		сырье	
Башнефть-03	20 000 R	12.50	20.12.11	21.12.12	13.12.16	16.0	64.3	106.20	-0.05	232 000	105.70	106.34	7.48	5.87	1.14		сырье	
Белон 02	2 000 R	0.01	23.02.12		23.02.12		5.8	104.00			98.00	110.00	-7.84	0.00	0.52		металлургия	
Бинбанк-2	1 000 R	8.85	28.10.11	28.04.12	29.04.13	8.0	20.8									/B2/B-	банки	
БКЕвразия1	5 000 R	8.40	28.12.11	27.06.16	20.06.18	59.0	82.8	100.13	0.13	107 017	100.15	100.25	8.52	4.18	3.69		сырье	
БНП Пармба-01	2 000 R	7.70	27.09.11		29.03.14		31.3	99.75	-0.75		99.00	100.50	7.96	3.85	2.14	//BBB-	банки	
ВБД ПП Зоб	5 000 R	7.45	29.02.12		27.02.13		18.2	100.40		19 900	87.00	100.85	7.29	3.70	1.34	/отозван/BB-	потреб. тов.	
ВБД ПП БО-01	3 000 R	7.35	14.10.11	12.10.12	11.10.13	14.0	25.7									/отозван/BB-	потреб. тов.	
ВБД ПП БО-02	3 000 R	7.35	14.10.11	12.10.12	11.10.13	14.0	25.7									/отозван/BB-	потреб. тов.	
ВБД ПП БО-03	3 000 R	7.35	14.10.11	12.10.12	11.10.13	14.0	25.7									/отозван/BB-	потреб. тов.	
ВБД ПП БО-06	5 000 R	7.90	29.12.11		27.06.13		22.2	101.05			99.50	102.60	7.40	3.90	1.59	/отозван/BB-	потреб. тов.	
ВБД ПП БО-07	5 000 R	7.90	29.12.11		27.06.13		22.2									/отозван/BB-	потреб. тов.	
ВБД ПП БО-08	5 000 R	7.35	14.10.11	12.10.12	11.10.13	14.0	25.7									/отозван/BB-	потреб. тов.	
ВИА АИЖК А	9 440 R	8.50	15.09.11		15.03.40		347.4	102.40			102.15	102.65	8.45	2.09	10.11	/A3/	финансы	
ВикторияФ-БО-01	2 000 R	8.00	14.02.12		12.02.13		17.7									/отозван//	торговля	
ВК-Инвест1	10 000 R	9.25	20.01.12		19.07.13		22.9	102.72	-0.28	372 234	102.70	103.50	7.81	4.49	1.63	/Ba3/BB-	телеком	
ВК-Инвест3	10 000 R	7.40	10.01.12		08.07.14		34.7	98.75	-0.35	30 474	98.45	99.01	8.05	3.74	2.40	/Ba3/BB-	телеком	
ВК-Инвест6	10 000 R	8.30	18.10.11		13.10.15		50.1	100.00	0.25	31 000	99.88	100.05	8.47	4.14	3.20	/Ba3/BB-	телеком	
ВК-Инвест7	10 000 R	8.30	18.10.11		13.10.15		50.1	100.09	0.34	58 002	99.25	100.10	8.44	4.14	3.20	/Ba3/BB-	телеком	
Внешрб 01	1 500 R	9.00	16.11.11	21.11.11	14.11.12	3.0	14.7	95.00	-6.00	100 473	97.01	100.30	36.00	4.72	0.16	/B2/B	банки	
Водоканал Спб-1	2 000 R	8.80	14.12.11		09.12.15		52.0					102.00					сервис	
ВостЭксБО1	1 000 R	7.50	08.09.11		07.03.13		18.4	98.50			97.00	100.00	8.76	3.80	1.30	/B2/	банки	
ВостЭксБО5	1 000 R	9.00	20.10.11	23.04.12	17.10.13	8.0	25.9	99.32			98.05	100.58	10.19	4.52	0.56	/B2/	банки	
ВТБ - 5 об	15 000 R	7.40	20.10.11		17.10.13		25.9	100.20	-0.20		99.50	100.90	7.50	1.84	1.84	BBB/Baa1/BBB	банки	
ВТБ - 6 об	15 000 R	7.20	12.10.11	13.07.12	06.07.16	11.0	59.0	100.80			100.80	100.85	6.34	1.78	0.79	BBB/Baa1/BBB	банки	
ВТБ 24-1-ИП	15 000 R	9.70	14.09.11	20.12.11	10.12.14	4.0	39.9	101.10	0.05	33 000	101.00	101.10	5.57	2.39	0.28	BBB/Baa1/BBB	банки	
ВТБ БО-01	5 000 R	7.60	16.09.11		15.03.13		18.7	100.55	-0.10	73 300	100.50	102.00	7.42	1.88	1.34	BBB/Baa1/BBB	банки	
ВТБ БО-02	5 000 R	7.60	16.09.11		15.03.13		18.7	100.82	0.28	67 000	100.50	101.15	7.22	1.88	1.3			

Рынок рублевых облигаций

Выпуск	Объем, млн	Купон, %	Дата			Месяцев до		Цена	Изм.	Торговый объем, шт (осн.+РПС)	Котировки		Доходность, %			Дюр. лет	Рейтинг F/M/S	Сектор
			купона	оферты	погаш	офрт	погаш				покупка	продажа	офрт	погаш	текущ			
КОРПОРАТИВНЫЕ РУБЛЕВЫЕ ОБЛИГАЦИИ (продолжение)																		
ГАЗПРОМ А11	5 000 R	13.75	27.12.11		24.06.14	34.2	117.98	-0.51	36 940	117.80	118.00		6.74	5.81	2.26	BBB/Baa1/BBB	сырье	
ГАЗПРОМ А13	5 000 R	13.12	27.12.11		26.06.12	10.0	105.78	-0.63		105.25	106.30		5.86	6.18	0.75	BBB/Baa1/BBB	сырье	
ГАЗПРОМ А8	5 000 R	7.00	27.10.11		27.10.11	1.9	100.40		158 350	99.50	101.00		4.35	3.48	0.15	BBB/Baa1/BBB	сырье	
ГАЗПРОМ А9	5 000 R	7.23	15.02.12		12.02.14	29.8	100.73	0.49		98.00	103.46		7.02	3.58	2.13	BBB/Baa1/BBB	сырье	
ГазпромБ 2	5 000 R	6.54	23.11.11		20.11.13	27.0										/Baa3/BB+	банки	
ГазпромБ 3	10 000 R	6.17	10.10.11		10.10.11	1.3										/Baa3/BB+	банки	
ГазпромБ 4	20 000 R	7.85	17.11.11		15.11.12	14.7				97.00						/Baa3/BB+	банки	
ГазпромБ 5	20 000 R	6.85	24.11.11		22.11.12	14.9				96.00						/Baa3/BB+	банки	
ГазпромБ БО-01	10 000 R	7.75	08.12.11		08.12.13	27.6	100.66	-0.84	50 119	100.50	101.00		7.56	3.86	1.94	/Baa3/BB+	банки	
ГазпромБ БО-02	10 000 R	6.75	18.01.12	22.07.13	18.07.14	23.0	35.0	-0.80	5 000	99.21	99.40	7.30		3.43	1.67	/Baa3/BB+	банки	
Газпромнефть БО-5	10 000 R	7.15	11.10.11		09.04.13	19.5	100.50	-0.30	3 000	100.40	100.70		6.92	3.55	1.41	/Baa3/BBB-	сырье	
Газпромнефть БО-6	10 000 R	7.15	11.10.11		09.04.13	19.5	100.50		210 003	100.30	100.70		6.92	3.55	1.41	/Baa3/BBB-	сырье	
Газпромнефть-10	10 000 R	8.90	07.02.12	30.01.18	26.01.21	78.0	114.5	-0.15		102.70	105.00	8.28		4.27	4.64	/Baa3/BBB-	сырье	
Газпромнефть-3	8 000 R	14.75	17.01.12	23.07.12	12.07.16	11.0	59.2	-0.01	236 126	107.21	107.38	5.99		6.85	0.81	/Baa3/BBB-	сырье	
Газпромнефть-4	10 000 R	8.20	18.10.11	10.04.18	09.04.19	80.0	92.6	-1.07	133 836	100.00	101.40	8.06		4.03	4.72	/Baa3/BBB-	сырье	
Газпромнефть-8	10 000 R	8.50	07.02.12		02.02.16	53.8	102.38	-0.12		102.00	102.75		8.01	4.14	3.49	/Baa3/BBB-	сырье	
Газпромнефть-9	10 000 R	8.50	07.02.12	02.02.16	26.01.21	54.0	114.5	-0.29	5 000	100.10	102.60	8.05		4.15	3.49	/Baa3/BBB-	сырье	
Главная дорога-03	8 000 R	5.00	21.11.11		30.10.28	209.0										BB/BB-	транспорт	
Глобэксбанк БО-01	5 000 R	8.30	16.02.12		16.02.13	17.8					101.25					BB/BB-	банки	
Глобэксбанк БО-02	5 000 R	8.10	22.01.12	25.01.12	22.07.13	5.0	23.0	100.46		100.23	100.70	6.82		4.06	0.37	BB/BB-	банки	
Глобэксбанк БО-03	3 000 R	8.10	08.12.11	13.06.12	08.12.13	10.0	27.6	100.55	-0.35	100.05	101.05	7.33		4.04	0.71	BB/BB-	банки	
Глобэксбанк БО-04	3 000 R	6.95	01.02.12	03.08.12	01.08.14	11.0	35.5	99.70	0.08	99.50	99.89	7.38		3.52	0.84	BB/BB-	банки	
Глобэксбанк БО-05	2 000 R	8.10	08.12.11	13.06.12	08.12.13	10.0	27.6		50 000		101.05					BB/BB-	банки	
Глобэксбанк БО-06	2 000 R	6.95	01.02.12	03.08.12	01.08.14	11.0	35.5									BB/BB-	банки	
Группа Разг. БО-09	2 000 R		26.11.37		15.12.11	3.5											с/х	
ГСС 01	5 000 R	9.25	22.09.11	27.09.11	26.03.17	1.0	67.8	100.11		1 580	100.11	100.15	5.89		4.61	0.07	BB//	машиностр.
ГСС БО-01	3 000 R	8.25	23.12.11	23.12.11	20.12.13	4.0	28.0	100.59		1 200	100.00	100.59	6.34		4.09	0.29	BB//	машиностр.
ГСС БО-02	3 000 R	7.50	25.10.11	24.04.12	22.04.14	8.0	32.1										BB//	машиностр.
ГСС БО-03	3 000 R	8.25	25.10.11	23.04.13	22.04.14	20.0	32.1	100.35		3	99.90	100.35	8.17		4.10	1.41	BB//	машиностр.
ГЭС 02	1 500 R	12.00	25.10.11		23.04.13	20.0				92.00								торговля
ДВТГ-Ф 02	5 000 R	7.75	19.01.12		18.07.13	22.9												транспорт
ДГК-01	5 000 R	7.75	09.09.11		08.03.13	18.5												энергетика
ДельтаКр-6	5 000 R	7.20	21.12.11	25.06.14	15.06.16	34.0	58.3	98.30		40 001	97.85	98.65	7.99		3.65	2.37	/Baa1/	банки
ДжейЭфСиГ1	2 000 R	5.00	20.10.11		20.10.11	1.6											//отозван	торговля
ДМЦЕНТРоб1	1 150 R	8.50	06.12.11		26.05.15	45.4	96.70		1	96.01	96.70	9.79		4.43	2.92			торговля
ЕАБР-3	5 000 R	10.50	01.11.11	03.11.11	25.10.16	2.0	62.7	100.84			100.80	100.89	5.34		5.19	0.17	BBB/A3/BBB	банки
ЕАБР-4	5 000 R	7.70	14.02.12	11.02.14	06.02.18	30.0	78.3	100.52	-0.07		100.30	100.75	7.48		3.82	2.19	BBB/A3/BBB	банки
ЕБРР 03обл	7 500 R	4.21	07.09.11		07.09.11	0.2												банки
ЕБРР 04обл	3 000 R	4.21	15.09.11		12.06.14	33.8	100.50			100.00	101.00		4.08	1.04	2.51	AAA/Aaa/AAA	банки	
ЕБРР 05обл	5 000 R	4.24	12.10.11		09.04.14	31.7	100.50			100.00	101.00		4.10	1.05	2.37	AAA/Aaa/AAA	банки	
ЕБРР 09обл	1 000 R	0.50	16.06.12		15.06.16	58.3												банки
ЕвразХолдФ-1	10 000 R	9.25	23.09.11	22.03.13	13.03.20	19.0	103.9	102.19	0.09	80 020	102.02	102.20	7.87		4.51	1.33	BB-/B1/B	металлургия
ЕвразХолдФ-2	10 000 R	9.95	31.10.11	28.10.15	19.10.20	51.0	111.2	104.70	1.00	48 260	103.72	104.70	8.75		4.74	3.14	BB-/B1/B	металлургия
ЕвразХолдФ-3	5 000 R	9.25	23.09.11	22.03.13	13.03.20	19.0	103.9	102.10		178 003	102.00	102.50	7.94		4.52	1.32	BB-/B1/B	металлургия
ЕвразХолдФ-4	5 000 R	9.95	31.10.11	28.10.15	19.10.20	51.0	111.2	103.70	-0.05	6 000	103.65	106.45	9.04		4.78	3.13	BB-/B1/B	металлургия
ЕвразХолдФ-5	5 000 R	8.40	08.12.11	06.06.16	27.05.21	58.0	118.5	100.01	0.01	47 000	99.50	100.65	8.55		4.19	3.64		металлургия
ЕвразХолдФ-7	15 000 R	8.40	06.12.11	06.06.16	25.05.21	58.0	118.5	100.20	0.20	90 301	97.00	100.20	8.49		4.18	3.64		металлургия
ЕвроХим-02	5 000 R	8.90	03.01.12	03.07.15	26.06.18	47.0	83.0	103.31	0.71	110 000	102.52	103.25	7.87		4.30	3.18	BB//BB	химия
ЕвроХим-03	5 000 R	8.25	23.11.11	18.11.15	14.11.18	51.0	87.7	100.61	0.01	10 000	98.00		8.09		4.09	3.43	BB//BB	химия
ЕЭСК-02	1 000 R	8.74	06.10.11		05.04.12	7.2												энергетика
Желдорип-2	2 500 R	12.00	20.10.11		19.04.12	7.7	106.05	4.13		99.01	113.09		2.32	5.64	0.59			финансы
Желдорип-3	2 000 R	13.00	21.09.11		19.09.12	12.8				100.00								финансы
ЗапСиб БО-01	2 000 R	9.75	23.12.11	27.12.12	20.06.14	16.0	34.1				99.99							банки
Зенит Зобл	3 000 R	8.10	09.11.11		09.11.11	2.3	100.25	-0.09	1 630	100.25	100.35		6.77	4.03	0.18	V+/Ba3/	банки	
Зенит 5обл	5 000 R	7.50	06.12.11	05.06.12	04.06.13	9.0	21.4	100.10		67 000	99.95	100.35	7.48		3.74	0.69	V+/Ba3/	банки
Зенит 6обл	3 000 R	8.00	03.01.12	05.07.12	01.07.14	10.0	34.5	100.25	0.05	1 500	100.15	100.35	7.76		3.98	0.76	V+/Ba3/	банки
Зенит БО-01	5 000 R	7.10	07.10.11	07.04.12	07.04.13	7.0	19.5	99.92	0.02		99.90	99.95	7.34		3.56	0.54	V+/Ba3/	банки
Зенит БО-02	5 000 R	7.75	22.09.11	26.09.12	22.09.13	13.0	25.1	100.00	0.15	20 400	99.90	100.00	7.81		3.91	0.94	V+/Ba3/	банки
Зенит БО-06	5 000 R	7.25	26.11.11	28.11.12	26.05.14	15.0	33.3	99.16	0.16	50 153	99.05	99.25	8.12		3.69	1.10	V+/Ba3/	банки
ЗСД-01	5 000 R	8.75	06.12.11	02.06.16	13.05.31	58.0	239.8	101.50	-0.70	14 001	101.50	102.50	8.52		4.30	3.61		транспорт
ЗСД-02	5 000 R	8.75	06.12.11	02.06.16	13.05.31	58.0	239.8	102.49	-0.01	10 009	101.50	102.50	8.26		4.26	3.63		транспорт
ИКС5Фин 01	9 000 R	7.95	03.01.12		01.07.14	34.5												торговля
ИКС5Фин 04	8 000 R	7.75	08.12.11	05.06.14	02.06.16	34.0	57.9											торговля
Инвестторгбанк БО-0	2 000 R	9.60	25.11.11	25.05.12	25.11.13	9.0	27.2	99.88	-0.50									

Рынок рублевых облигаций

Выпуск	Объем, млн	Купон, %	Дата			Месяцев до		Цена	Изм.	Торговый объем, шт (осн.+РПС)	Котировки		Доходность, %			Дюр, лет	Рейтинг F/M/S	Сектор
			купона	оферты	погаш	офрт	погаш				покупка	продажа	офрт	погаш	текущ			
КОРПОРАТИВНЫЕ РУБЛЕВЫЕ ОБЛИГАЦИИ (продолжение)																		
Колейка БО-02	3 000 R	9.00	04.10.11		01.10.13		25.4	100.90	-0.05	24 282	100.25	101.50		8.80	2.22	1.74	//отозван	торговля
Крайинвестбанк боб-1	1 500 R	9.25	19.10.11	19.10.12	19.04.14	14.0	32.0	99.35	-0.39		99.00	99.70	10.09		4.67	0.97		банки
КрЕврБ БО-01	5 000 R	8.10	27.10.11		27.04.14		32.3	99.50		2	98.00			8.48	4.08	2.19	/Ba3/	банки
КрЕврБ-06	4 000 R	8.30	21.02.12	21.08.12	18.02.14	12.0	30.0	99.98	-0.36	90 000	99.60	100.35	8.50		4.14	0.88	/Ba3/	банки
КузбассэнергоФ-1	10 000 R	8.05	26.12.11	26.06.14	14.06.21	34.0	119.1	99.00		100 000	98.00	100.00	8.60		4.06	2.34		энергетика
КузбассэнергоФ-2	5 000 R	8.70	27.10.11	21.04.16	15.04.21	56.0	117.1	99.80		260 001	99.00	99.99	8.94		4.35	3.49		энергетика
КуйбАзот-4	2 000 R	8.60	13.10.11		07.04.16		56.0	99.45	-0.18	3 068	99.25	99.70		8.93	4.31	3.46		химия
ЛенСпецСМУ БО-2	2 000 R	14.50	24.11.11		23.05.13		21.0	100.01		2	102.01	107.00		15.29	3.62	0.89	//B	строительство
ЛенСпецСМУ-1	2 000 R	16.00	14.09.11		07.12.12		15.4	104.02	-2.98	2	104.02	104.70		10.89	3.79	0.65	//B	строительство
Ленэнерго02	3 000 R	8.54	27.01.12		27.01.12		4.9	100.95		3 000	99.00	101.90		6.20	4.22	0.38	/Ba2/	энергетика
Ленэнерго3	3 000 R	8.02	19.10.11		18.04.12		7.7	100.80			100.40	101.20		6.79	3.97	0.57	/Ba2/	энергетика
ЛОКОБанк 5	2 500 R	8.10	26.01.12	26.07.12	23.07.15	11.0	47.4	99.00		14 400	98.00	100.00	9.48		4.08	0.81	B-/B2/	банки
ЛОКОБанк БО-01	2 500 R	8.50	09.02.12	09.02.12	06.02.14	5.0	29.6	99.89	0.14	82 289	99.65	99.90	8.93		4.24	0.40	B-/B2/	банки
ЛСР 02 обл	5 000 R	9.80	02.02.12	31.01.13	01.08.13	17.0	23.3	101.03	-1.92		99.61	102.45	9.20		4.84	1.24	B/B2/	строительство
ЛСР БО-01	1 500 R	10.50	27.12.11	02.07.12	25.06.13	10.0	22.1	101.23			100.01	102.45	8.90		5.17	0.74	B/B2/	строительство
ЛСР БО-02	2 000 R	10.00	13.09.11		10.09.13		24.7	101.01	-0.20	52	100.71	101.50		9.66	4.94	1.64	B/B2/	строительство
ЛСР БО-03	2 000 R	9.50	22.09.11		20.03.14		31.0	101.40		56 305	99.80	102.79		9.07	4.67	2.05	B/B2/	строительство
ЛСР БО-05	2 000 R	8.47	26.01.12		24.07.14		35.2	98.00			97.50	98.50		9.48	4.31	2.38	B/B2/	строительство
ЛукойлЗобл	8 000 R	7.10	08.12.11		08.12.11		3.3	100.72	0.07		100.50	100.95		4.36	3.52	0.26	BBB-/Baa2/BBB-	сырье
ЛукойлАобл	6 000 R	7.40	08.12.11		05.12.13		27.5	100.50		10	100.10	102.00		7.28	3.67	1.95	BBB-/Baa2/BBB-	сырье
ЛукойлБО01	5 000 R	13.35	06.02.12		06.08.12		11.3	106.22	-0.23	448 474	106.00	106.45		6.45	6.27	0.85	BBB-/Baa2/BBB-	сырье
ЛукойлБО02	5 000 R	13.35	06.02.12		06.08.12		11.3	106.38	-0.08		106.30	106.45		6.29	6.26	0.85	BBB-/Baa2/BBB-	сырье
ЛукойлБО03	5 000 R	13.35	06.02.12		06.08.12		11.3	106.38	-0.08	100 000	106.30	106.45		6.29	6.26	0.85	BBB-/Baa2/BBB-	сырье
ЛукойлБО04	5 000 R	13.35	06.02.12		06.08.12		11.3	106.38	-0.08	49 000	106.30	106.45		6.29	6.26	0.85	BBB-/Baa2/BBB-	сырье
ЛукойлБО05	5 000 R	13.35	06.02.12		06.08.12		11.3	106.38	-0.03	80 000	106.30	106.45		6.29	6.26	0.85	BBB-/Baa2/BBB-	сырье
ЛукойлБО06	5 000 R	9.20	15.12.11		13.12.12		15.6	103.19	-0.01	4 000	103.11	103.19		6.66	4.44	1.14	BBB-/Baa2/BBB-	сырье
ЛукойлБО07	5 000 R	9.20	15.12.11		13.12.12		15.6	103.15	0.10	33 000	103.12	103.19		6.70	4.45	1.14	BBB-/Baa2/BBB-	сырье
Магнит БО-01	1 000 R	8.25	12.09.11		09.09.13		24.6					102.00						торговля
Магнит БО-02	1 000 R	8.25	12.09.11		09.09.13		24.6					102.00						торговля
Магнит БО-03	1 500 R	8.25	12.09.11		09.09.13		24.6					101.15						торговля
Магнит БО-04	2 000 R	8.25	12.09.11		09.09.13		24.6	100.05	-1.95	50 005	100.00	101.94		8.39	4.11	1.69		торговля
Магнит БО-05	5 000 R	8.00	02.09.11		28.02.14		30.4											торговля
Магнит БО-06	5 000 R	7.75	25.10.11		22.04.14		32.1	99.40			98.00	100.80		8.16	3.89	2.20		торговля
МагнитФ 02	5 000 R	8.20	23.09.11		23.03.12		6.8	100.75		4 985	100.50	100.75		6.91	4.06	0.50		торговля
МастерБ-3	1 200 R	8.00	30.11.11		30.11.11		3.0										отозван//	банки
МБРР 02обл	3 000 R	7.00	29.09.11		28.03.13		19.1										V+/B1/	банки
МБРР 03обл	3 000 R	7.25	25.10.11	27.10.11	23.04.13	2.0	20.0	99.60			99.01	100.20	9.94		1.82	0.14	V+/B1/	банки
МБРР 04обл	5 000 R	6.00	01.03.12	01.03.12	27.02.14	6.0	30.3	93.55			87.00	100.10	21.27		3.20	0.41	V+/B1/	банки
МБРР 05обл	5 000 R	8.25	15.12.11	19.12.11	12.06.14	4.0	33.8	100.10	-0.49		99.80	100.40	7.69		4.11	0.28	V+/B1/	банки
МДМ-Банк БО-01	5 000 R	12.75	01.12.11		29.11.12		15.2	105.50		18 551	105.20	105.60		8.16	6.03	1.07	BB/Baa2/B+	банки
МДМ-Банк БО-02	5 000 R	8.15	23.09.11		21.03.14		31.1	98.72	-0.18	56	98.00	99.40		8.91	4.12	2.09	BB/Baa2/B+	банки
МедведФ 2	1 000 R	12.50	28.11.11	03.09.12	22.08.16	12.0	60.6										D/Caa2/D	финансы
МежПромБ-1	3 000 R		30.12.11		03.01.18		77.2											банки
МетКомБО-1	1 500 R	8.70	02.02.12	06.02.13	02.08.14	17.0	35.5											банки
Метсера-Ф1	1 500 R	9.00	23.11.11		23.05.12		8.8	100.45			99.90	101.00		8.49	4.47	0.65		торговля
Мечел 13обл	5 000 R	10.00	06.09.11	03.09.15	25.08.20	49.0	109.4										/B1/	металлургия
Мечел 14обл	5 000 R	10.00	06.09.11	03.09.15	25.08.20	49.0	109.4										/B1/	металлургия
Мечел 15обл	5 000 R	8.25	21.02.12	18.02.14	09.02.21	30.0	115.0	99.00	-0.50		98.00	100.00	8.90		4.16	2.09	/B1/	металлургия
Мечел 16обл	5 000 R	8.25	21.02.12	18.02.14	09.02.21	30.0	115.0	99.01	0.99		98.02	100.00	8.89		4.16	2.09	/B1/	металлургия
Мечел 17обл	5 000 R	8.40	08.12.11	06.06.16	27.05.21	58.0	118.5	100.52	0.52	35 734	99.00	100.45	8.41		4.17	3.65		металлургия
Мечел 18обл	5 000 R	8.40	08.12.11	06.06.16	27.05.21	58.0	118.5	99.50	0.50		99.00	100.00	8.69		4.21	3.63		металлургия
Мечел 2обл	5 000 R	7.40	14.12.11		12.06.13		21.7	98.95	0.15		98.75	99.15		8.20	3.73	1.55	/B1/	металлургия
Мечел 4обл	5 000 R	19.00	27.10.11	30.07.12	21.07.16	11.0	59.5	110.75	-0.25	2	109.91	110.75	6.70		4.28	0.80	/B1/	металлургия
Мечел 5обл	5 000 R	12.50	18.10.11	18.10.12	09.10.18	14.0	86.5	105.62	-0.88		105.10	106.15	7.41		2.95	0.99	/B1/	металлургия
Мечел-19обл	5 000 R	8.40	13.12.11	09.06.16	01.06.21	58.0	118.7	99.45	0.45		99.00	99.90	8.71		4.21	3.64		металлургия
МечелБО-01	5 000 R	12.50	11.11.11	11.11.11	09.11.12	2.0	14.5	101.27	-0.07		101.25	101.29	5.82		6.16	0.18	/B1/	металлургия
МечелБО-02	5 000 R	9.75	13.09.11		12.03.13		18.6	103.90		14 699	98.50			7.14	4.68	1.30	/B1/	металлургия
МечелБО-03	5 000 R	9.75	26.10.11		24.04.13		20.0	100.70			98.01	103.40		9.48	4.83	1.38	/B1/	металлургия
МИА-3обл	1 500 R	7.25	24.11.11		24.02.12		5.9										/Ba2/	финансы
МИА-4обл ип	2 000 R	7.35	06.10.11	18.10.12	01.10.15	14.0	49.7										/Ba2/	финансы
МИА-5обл	2 000 R	7.90	20.10.11	18.07.13	17.07.14	23.0	35.0										/Ba2/	финансы
МиГ-Ф 02	3 000 R	0.10	06.09.11		06.09.11		0.2											машиностр.
Михоян-2обл	2 000 R	13.50	09.02.12	24.02.12	07.02.13	6.0	17.5	102.00			101.00	1						

Рынок рублевых облигаций

Выпуск	Объем, млн	Купон, %	Дата			Месяцев до		Цена	Изм.	Торговый объем, шт (осн.+РПС)	Котировки		Доходность, %			Дюр, лет	Рейтинг F/M/S	Сектор
			купона	оферты	погаш	офрт	погаш				покупка	продажа	офрт	погаш	текущ			
КОРПОРАТИВНЫЕ РУБЛЕВЫЕ ОБЛИГАЦИИ (продолжение)																		
МойБанк 5	5 000 R	10.00	20.10.11	19.04.12	16.04.15	8.0	44.1				101.80					/B3/	банки	
МОСМАРТ 1	2 000 R	0.01	13.10.11	19.10.11	12.04.12	2.0	7.5				1.81	97.13	98.08	12.78	4.73	0.70	торговля сервис	
МособгазФ2	3 000 R	9.25	24.12.11		24.06.12		9.9	97.60	0.39								транспорт	
МостРавтФ1	7 500 R	11.80	20.12.11		18.12.12		15.8									//CC	энергетика	
Мосэнерго1	5 000 R	12.50	13.09.11		13.09.11		0.4	101.10	0.85	13 001	100.16	101.10		-17.85	6.16	0.04	//BB	
Мосэнерго2	5 000 R	7.65	23.02.12	01.03.12	18.02.16	6.0	54.4	100.85	-0.86	5 000	100.85	101.10	5.68		3.78	0.47	//BB	
Мосэнерго3	5 000 R	10.25	02.12.11	06.12.12	28.11.14	15.0	39.5	104.75		250 035	104.40	105.00	6.24		4.88	1.12	//BB	
МОЭК-01	3 500 R	6.35	27.10.11		25.07.13		23.1	97.50	-0.50	1					8.01	1.62	1.66	
МОЭСК-01	6 000 R	8.05	06.09.11		06.09.11		0.2											энергетика
МРСК Ур.01	1 000 R	8.60	22.11.11		22.05.12		8.8				95.00							энергетика
МРСК Юга 2	6 000 R	8.10	28.02.12	01.09.11	26.08.14	0.0	36.3	99.00	0.50	2512 699	99.00	100.00	8.67		4.08	2.49		энергетика
МТС 01	10 000 R	7.00	20.10.11		17.10.13		25.9	98.40	-1.40		97.00	99.79			7.98	3.55	1.82	BB+/Ba2/BB
МТС 02	10 000 R	7.75	25.10.11		20.10.15		50.3	99.99		5 090	99.05	99.99			7.90	3.86	3.27	BB+/Ba2/BB
МТС 03	4 000 R	8.00	20.12.11	20.06.13	12.06.18	22.0	82.5											телеком
МТС 04	15 000 R	7.60	15.05.12		13.05.14		32.8	99.50	-0.49	15 882	99.25	99.80			7.79	7.62	2.31	BB+/Ba2/BB
МТС 05	15 000 R	14.25	24.07.12	26.07.12	19.07.16	11.0	59.4	106.48	-0.02	53 012	106.15	106.48	6.49		13.35	0.85		BB+/Ba2/BB
МТС 07	10 000 R	8.70	15.11.11		07.11.17		75.3	102.15	0.03	35 602	102.12	102.15			8.41	4.25	4.44	BB+/Ba2/BB
МТС 08	15 000 R	8.15	15.11.11	12.11.15	03.11.20	51.0	111.7	100.40	-0.50	100 002	100.40	100.95	8.18		4.05	3.29		BB+/Ba2/BB
НацКал-БО-03	500 R	8.20	26.12.11		23.06.14		34.2	100.00			99.25	100.74			8.36	4.09	2.34	
НацКал-БО-04	500 R	8.20	26.12.11		23.06.14		34.2	100.00			99.25	100.74			8.36	4.09	2.34	
НацСтандарт-01	1 500 R	10.00	08.09.11	09.03.12	11.03.14	6.0	30.7											банки
НК Альянс-01	5 000 R	9.25	07.02.12		04.02.14		29.6	100.06	-1.94	164	98.00	102.00			9.43	4.61	2.03	V/B+
НК Альянс-01	3 000 R	14.00	14.09.11		14.09.11		0.4	100.15			100.00	100.30			9.61	6.97	0.03	V/B+
НК Альянс-03	5 000 R	9.75	31.01.12	02.08.13	21.07.20	23.0	108.2	101.01	-0.99	2	101.50	103.00	9.33		4.81	1.63		V/B+
НК Альянс-04	5 000 R	8.85	13.12.11	10.06.16	01.06.21	58.0	118.7	99.00	-0.60	76 823	98.00	99.70			4.46	3.59		
НК Альянс-06	5 000 R	8.85	16.12.11	15.06.16	04.12.20	58.0	112.7	99.25			98.00	100.50	9.22		4.45	3.60		
НКНХ-04 об	1 500 R	10.00	26.09.11		26.03.12		6.9				90.05							
НЛМК-БО-01	5 000 R	9.75	06.12.11		04.12.12		15.3	104.71	0.01	10 000	98.00	106.89			5.89	4.64	1.13	V-/Ba3/BB+/Ba1/BBB-/Ba2/BBB-
НЛМК-БО-05	10 000 R	10.75	01.11.11		30.10.12		14.2	104.95	0.05	26 800	104.56	104.98			6.36	5.11	1.03	BB+/Ba1/BBB-/Ba1/BBB-/Ba2/BBB-
НЛМК-БО-06	10 000 R	7.75	06.09.11		05.03.13		18.4											металлургия
НОВАТЭК БО-1	10 000 R	7.50	27.12.11		25.06.13		22.1											сырье
Новикомбанк-01	2 000 R	9.00	24.11.11	25.05.12	25.11.13	9.0	27.2	100.25	-0.59	49 200	99.70	100.80	8.79		4.50	0.65		/B2/
Новикомбанк-БО-01	3 000 R	8.50	07.01.12	07.07.13	07.07.14	22.0	34.7	99.25	-0.75	40 000	98.50	100.00	9.14		4.32	1.58		/B2/
НОМОС 11в	5 000 R	7.40	04.01.12	09.07.12	02.07.14	10.0	34.5	100.09	-0.40		99.70	100.48	7.29		3.69	0.78		BB/Ba3/
НОМОС 12в	5 000 R	8.50	23.02.12	28.08.13	28.08.17	24.0	72.9	101.95	-0.05	27 000	100.00	102.00	7.53		4.18	1.74		BB/Ba3/
НОМОС 9в	5 000 R	6.25	16.12.11	15.06.12	14.06.13	10.0	21.7	99.28			99.10	99.45	7.32		3.14	0.72		BB/Ba3/
НОМОС БО-01	5 000 R	7.00	24.02.12	24.02.12	24.02.14	6.0	30.2				99.70							BB/Ba3/
НорНикель БО-03	15 000 R	7.00	31.01.12		30.07.13		23.3	100.55	-0.05	42 000	100.30	100.50			6.80	3.47	1.70	BB+/Baa2/BBB-
НПК-1	3 000 R	9.25	14.10.11		10.07.15		46.9	101.95			101.70	102.20			8.46	2.26	1.72	
НС-фин.-БО-01	2 000 R	10.50	04.11.11		02.05.14		32.5				104.00							
НФК-БО-01	2 000 R	10.00	15.10.11		15.04.14		31.9	99.72	-0.18		99.50	99.94			10.39	5.03	2.07	/B2/B-
ОАК-01	46 280 R	8.00	13.09.11		17.03.20		104.0											
ОбКондФ-01	3 000 R	10.75	16.11.11		16.05.12		8.6											
ОбКондФ-02	3 000 R	10.50	19.10.11	22.11.11	17.04.13	3.0	19.8											
Оборонпром-01	21 091 R	8.00	21.10.11		24.04.20		105.3											
ОГК-3 об	3 000 R	7.50	09.12.11		09.12.11		3.3											
ОГК-5 БО-15	4 000 R	7.50	20.12.11	21.06.12	18.06.13	10.0	21.9	100.80		80 502	100.65	100.99	6.50		3.71	0.74		/Ba3/
ОГК-5 БО-18	5 000 R	7.10	28.12.11		25.06.14		34.3	99.10	-0.11		98.00	100.20			7.59	3.57	2.39	
ОГК-5 об-1	5 000 R	12.25	29.09.11		29.09.11		0.9	100.48	-0.02	15 000	100.50	100.60			5.83	6.08	0.07	
ОГК-6 01об	5 000 R	7.25	20.10.11		19.04.12		7.7				100.00							
ОМЗ - 6 об	1 600 R	13.00	02.12.11	02.12.11	31.05.13	3.0	21.3	101.10		1 600	99.11	101.11	8.54		6.41	0.23		/B-
ОТП Банк-02	2 500 R	8.25	27.09.11		25.03.14		31.2	99.74	0.38	2 174	98.50	100.00			8.54	4.12	2.10	BB/Ba1/
ОТП Банк-БО-01	5 000 R	7.95	31.01.12		29.07.14		35.4	98.02		5 000	84.04	99.89			8.92	4.04	2.42	BB/Ba1/
Парнас-М 2	1 000 R	9.50	17.11.11		17.11.11		2.6											
Первобанк БО-01	1 500 R	8.10	26.10.11	25.04.12	24.04.13	8.0	20.0					100.20						/B3/
Первобанк БО-02	1 500 R	8.50	13.10.11		10.04.14		31.7					99.65						/B3/
Петрокомб5	5 000 R	12.75	19.12.11	19.12.12	21.12.14	16.0	40.2	106.65	-0.09	8 435	102.00		7.41		5.99	1.13		/Ba3/B+
Петрокомб6	3 000 R	7.75	21.02.12		22.08.12		11.9	98.88	-2.42		95.30	102.45			9.18	3.93	0.88	/Ba3/B+
Петрокомб7	3 000 R	7.00	21.02.12		22.08.12		11.9											/Ba3/B+
Почта-01	7 000 R	8.25	27.09.11	25.03.14	22.03.16	31.0	55.5	100.45	-0.15	219 456	100.45	100.90	8.21		4.10	2.11		BB-/Ba2/отозван
ПромсвБ БО-03	5 000 R	8.60	07.02.12		04.02.14		29.6	100.32	-1.88		100.00	100.64			8.62	4.27	2.06	
ПромсвБ-05	4 500 R	7.75	18.11.11		18.05.12		8.7	100.02	0.00	22 995	99.93	100.10			7.85	3.86	0.64	BB-/Ba2/отозван
ПромсвБ-06	5 000 R	8.25	08.12.11		17.06.13		21.8	99.90	-0.20	430	99.55	100.00			8.31	4.12	1.55	
ПромТр02об	3 000 R	0.01	18.10.11		18.10.11		1.6				1.20							
ПромТр03об	5 000 R	11.25	25.01.12		24.07.13		23.1	93.97	-0.03		92.05	95.89			15.57	5.97	1.50	
ПротекФин1	5 000 R	12.00	02.11.11		02.11.11		2.1	99.44			98.51	100.36						

Рынок рублевых облигаций

Выпуск	Объем, млн	Купон, %	Дата			Месяцев до		Цена	Изм.	Торговый объем, шт (осн.+РПС)	Котировки		Доходность, %			Дюр, лет	Рейтинг F/M/S	Сектор
			купона	оферты	погаш	офрт	погаш				покупка	продажа	офрт	погаш	текущ			
КОРПОРАТИВНЫЕ РУБЛЕВЫЕ ОБЛИГАЦИИ (продолжение)																		
РЖД-09обл	15 000 R	6.90	16.11.11		13.11.13	26.8	100.20		135 000	100.10	100.20		6.91	3.43	1.91	BBB/Baa1/BBB	транспорт	
РЖД-10обл	15 000 R	15.00	08.09.11		06.03.14	30.6										BBB/Baa1/BBB	транспорт	
РЖД-11обл	15 000 R	7.80	23.11.11		18.11.15	51.3	100.49	0.21		100.40	100.58		7.80	3.87	3.34	BBB/Baa1/BBB	транспорт	
РЖД-12обл	15 000 R	14.90	24.11.11	28.11.11	16.05.19	3.0	93.8	102.15	792 032	102.14	102.16	5.11		7.27	0.23	BBB/Baa1/BBB	транспорт	
РЖД-13обл	15 000 R	10.00	08.09.11		06.03.14	30.6										BBB/Baa1/BBB	транспорт	
РЖД-14обл	15 000 R	9.75	11.10.11		07.04.15	43.8	101.90	0.01	1011 617	101.80	101.90		9.32	4.77	2.76	BBB/Baa1/BBB	транспорт	
РЖД-15обл	15 000 R	10.50	26.12.11	26.12.12	20.06.16	16.0	58.5	104.20	-0.04	982 414	104.11	104.27	7.18		5.03	1.16	BBB/Baa1/BBB	транспорт
РЖД-16обл	15 000 R	7.90	12.12.11	06.06.16	05.06.17	58.0	70.1	100.31	-1.19	99 958	100.35	100.59	7.97		3.93	3.70	BBB/Baa1/BBB	транспорт
РЖД-17обл	15 000 R	10.80	23.01.12	24.07.13	16.07.18	23.0	83.7	106.48		20 000	106.18	106.50	7.18		5.06	1.64	BBB/Baa1/BBB	транспорт
РЖД-18обл	15 000 R	11.00	23.01.12	23.07.14	15.07.19	35.0	95.8	110.23		50	110.00	110.33	7.13		4.94	2.38	BBB/Baa1/BBB	транспорт
РЖД-19обл	15 000 R	8.15	23.01.12	16.07.18	08.07.24	84.0	156.5	100.58			100.00	101.17	8.20		4.08	4.95	BBB/Baa1/BBB	транспорт
РЖД-23обл	15 000 R	9.00	02.02.12	05.02.15	16.01.25	42.0	162.9	104.65	0.45	448 208	104.40	104.65	7.53		4.29	2.81	BBB/Baa1/BBB	транспорт
РК Казначей-01	3 000 R	10.50	25.11.11	23.11.12	20.11.15	15.0	51.4				100.00						B/B1/	банки
РМК-финанс-03	3 000 R	10.40	20.12.11	17.12.13	15.12.15	28.0	52.2	101.52		101.00	102.04		9.86		5.11	1.88		сырье
РМК-финанс-04	5 000 R	9.00	08.12.11	10.06.14	02.06.16	34.0	57.9	99.02		98.80	99.25		9.58		4.53	2.25		сырье
Росбанк БО-01	5 000 R	7.40	23.12.11	27.06.12	21.06.13	10.0	22.0	100.45	-0.04	106 500	100.44	100.68	6.85		3.69	0.75	BBB+/Baa3/BB+	банки
Росбанк БО-02	5 000 R	8.00	08.01.12		08.07.13	22.5	101.50	-0.25		100.70	102.30			7.24	3.97	1.62	BBB+/Baa3/BB+	банки
Росбанк-А3	5 000 R	6.90	05.11.11		06.11.13	26.6											BBB+/Baa3/BB+	банки
Росбанк-А5	5 000 R	7.40	05.11.11		07.11.14	38.8											BBB+/Baa3/BB+	банки
Росгосстрах-1	4 000 R	10.00	19.01.12	23.07.12	16.07.15	11.0	47.1	100.51	0.07	214	100.00	100.89	9.46		4.96	0.79		финансы
Росгосстрах-2	5 000 R	10.50	10.11.11	12.11.12	02.11.17	15.0	75.1	100.50	0.00		100.02	100.99	10.17		5.21	1.02		финансы
РосДорБанк-1	1 050 R	10.50	08.12.11	08.12.11	09.12.13	3.0	27.7	99.62			98.51	100.74	11.86		5.28	0.25		финансы
Роснано-1	8 000 R	8.90	28.12.11		20.12.17	76.7												финансы
Роснано-2	10 000 R	8.90	28.12.11		20.12.17	76.7												финансы
Роснано-3	15 000 R	8.90	28.12.11		20.12.17	76.7												финансы
РоссельхБ 10	5 000 R	9.00	08.02.12	10.02.13	29.01.20	18.0	102.4	102.50	-0.30	2	102.50	102.80	7.21		4.38	1.29	BBB/Baa1/	банки
РоссельхБ 11	5 000 R	9.00	09.02.12	11.02.13	30.01.20	18.0	102.4	102.00		100 001	102.50	102.80	7.59		4.40	1.29	BBB/Baa1/	банки
РоссельхБ 12	5 000 R	7.70	12.01.12	13.07.15	01.07.21	47.0	119.7	99.95	-0.15	10 000	99.70	99.89	7.84		3.84	3.14	BBB/Baa1/	банки
РоссельхБ 13	5 000 R	7.70	13.01.12	14.07.15	02.07.21	47.0	119.7	100.32	-0.67		99.70	100.95	7.72		3.83	3.14	BBB/Baa1/	банки
РоссельхБ 14	10 000 R	7.70	10.01.12	09.07.15	29.06.21	47.0	119.6	99.90	-0.20	1 001	99.75	99.90	7.86		3.84	3.13	BBB/Baa1/	банки
РоссельхБ 3	10 000 R	9.25	16.02.12	17.02.14	09.02.17	30.0	66.3	103.00	-1.50	3	103.00	105.00	8.00		4.48	2.09	BBB/Baa1/	банки
РоссельхБ 4	10 000 R	11.50	05.10.11	07.10.11	27.09.17	1.0	73.9					102.50					BBB/Baa1/	банки
РоссельхБ 5	10 000 R	13.50	06.12.11	08.12.11	27.11.18	3.0	88.1				100.01						BBB/Baa1/	банки
РоссельхБ 6	5 000 R	7.80	17.02.12	17.08.14	09.02.18	36.0	78.4	100.46	-0.09		100.01	100.90	7.76		3.87	2.50	BBB/Baa1/	банки
РоссельхБ 7	5 000 R	6.85	13.12.11	11.06.13	05.06.18	22.0	82.3	99.45	-0.05	460	99.45	99.50	7.31		3.44	1.57	BBB/Baa1/	банки
РоссельхБ 8	5 000 R	10.10	24.11.11	26.11.12	14.11.19	15.0	99.9	104.20	0.35		103.50	104.90	6.52		4.83	1.10	BBB/Baa1/	банки
РоссельхБ 9	5 000 R	10.10	24.11.11	26.11.12	14.11.19	15.0	99.9	104.00	-0.15	50 900	103.50	104.10	6.69		4.84	1.10	BBB/Baa1/	банки
РоссельхБ БО-01	5 000 R	7.20	29.02.12	31.08.12	28.08.13	12.0	24.2	100.65		6 000	100.40	100.70	6.58		3.57	0.92	BBB/Baa1/	банки
РоссельхБ БО-05	10 000 R	7.20	29.02.12	31.08.12	28.08.13	12.0	24.2	100.69	0.19	194 000	100.40	100.70	6.54		3.56	0.92	BBB/Baa1/	банки
РоссельхБ БО-06	10 000 R	6.60	01.11.11	04.05.12	29.10.13	8.0	26.3				98.00						BBB/Baa1/	банки
Ростелеком-01	3 000 R	6.60	09.02.12		08.08.13	23.6											BB+/BB-	телеком
Ростелеком-02	2 000 R	10.50	17.11.11		17.11.11	2.6											BB+/BB-	телеком
Ростелеком-03	3 000 R	8.50	13.09.11		13.03.12	6.5	100.55		1 500		101.00		6.57	4.21	0.26		BB+/BB-	телеком
Ростелеком-04	2 000 R	7.50	05.10.11		03.04.13	19.3					100.65						BB+/BB-	телеком
Ростелеком-05	2 000 R	7.60	30.11.11		30.05.12	9.1											BB+/BB-	телеком
Ростелеком-06	2 000 R	7.80	30.11.11		30.05.12	9.1					101.45						BB+/BB-	телеком
Ростелеком-08	3 000 R	6.65	06.09.11		03.09.13	24.4											BB+/BB-	телеком
Ростелеком-09	2 000 R	8.10	08.09.11		08.12.11	3.3	100.95		1 577		101.00		4.60	2.00	0.25		BB+/BB-	телеком
Ростелеком-10	2 000 R	6.91	22.11.11		21.05.13	20.9	100.00		9 565	99.02	100.98		9.03	1.72	1.18		BB+/BB-	телеком
Ростелеком-11	3 000 R	11.70	02.11.11		24.07.19	96.1	105.50		1	104.81	105.44		11.00	2.76	4.39		BB+/BB-	телеком
Ростелеком-13	2 000 R	11.00	19.10.11	21.10.11	17.10.12	2.0	13.7										BB+/BB-	телеком
Ростелеком-14	1 000 R	11.40	20.10.11		18.10.12	13.8	100.66			100.06	101.25		11.21	2.82	0.96		BB+/BB-	телеком
РСГ-Финанс 01	3 000 R	10.75	21.09.11	25.12.12	18.06.14	16.0	34.0	99.20	-0.30	86 667	99.20	99.30	11.77		2.70	1.09		финансы
РТК-Лизинг БО-01	1 500 R	11.50	07.02.12	07.08.12	06.08.13	11.0	23.5	99.82	-0.31		99.60	100.05	12.05		5.74	0.72		финансы
Русал Братск-7	15 000 R	8.30	01.03.12		22.02.18	78.9	98.45			339 441	98.30	98.60	8.80		4.20	4.71		Металлургия
Русал Братск-8	15 000 R	8.50	17.10.11	13.04.15	05.04.21	44.0	116.8	98.15	-1.35	130 804	98.00	98.15	9.31		4.32	2.82		Металлургия
РусГидро-01	10 000 R	8.00	24.10.11	18.04.16	12.04.21	56.0	117.0	100.30	-0.20	155 000	99.35	100.48	8.07		3.98	3.57	/Baa3/BBB-	энергетика
РусГидро-02	10 000 R	8.00	24.10.11	18.04.16	12.04.21	56.0	117.0	100.75	0.25	256 250	100.50	100.75	7.95		3.96	3.57	/Baa3/BBB-	энергетика
РусМоре об	2 000 R	12.00	15.09.11		14.06.12	9.6	100.21	-1.79		65	100.19	100.90		12.23	2.99	0.66		потреб. тов.
РусСтанд-7	5 000 R	7.50	20.09.11		20.09.11	0.6	100.05			34 010	100.02	100.05		6.53	3.74	0.05		В+/Ba3/B+
РусСтанд-8	5 000 R	7.75	14.10.11		13.04.12	7.5	100.34				100.00	100.68		7.28	3.85	0.56		В+/Ba3/B+
Русфинанс10	2 000 R	7.90	15.11.11	19.11.13	10.11.15	27.0	51.0	100.50		50 000	101.50	7.72		3.92	1.89		BB+/BB-	

Рынок рублевых облигаций

Выпуск	Объем, млн	Купон, %	Дата			Месяцев до		Цена	Изм.	Торговый объем, шт (осн.+РПС)	Котировки		Доходность, %			Дюр, лет	Рейтинг F/M/S	Сектор
			купона	оферты	погаш	офрт	погаш				покупка	продажа	офрт	погаш	текущ			
КОРПОРАТИВНЫЕ РУБЛЕВЫЕ ОБЛИГАЦИИ (продолжение)																		
СистГалс 1	3 000 R	8.50	11.10.11		08.04.14		31.7									отозван//	строительство	
СистГалс 2	2 000 R	8.50	18.10.11		15.04.14		31.9									отозван//	строительство	
Система-01	6 000 R	9.75	08.09.11		07.03.13		18.4	104.32			103.65	104.99		6.82	4.66	1.30	BB-/Ba3/BB	телеком
Система-02	20 000 R	14.75	14.02.12	14.08.12	12.08.14	12.0	35.9	107.35		837 500	107.10	107.89	6.77		6.85	0.86	BB-/Ba3/BB	телеком
Система-03	19 000 R	12.50	01.12.11	04.12.12	24.11.16	15.0	63.7	106.50	-0.25	120 946	106.00	106.75	7.00		5.85	1.10	BB-/Ba3/BB	телеком
Система-04	19 500 R	7.65	20.09.11		15.03.16		55.2	100.55	-0.46	156	99.55	101.50		7.50	3.79	1.82	BB-/Ba3/BB	телеком
Ситроникс БО-1	2 000 R	11.50	20.12.11	26.06.12	18.06.13	10.0	21.9	100.50		100	100.50	100.80	11.14		5.83	0.71	B-/B3/	телеком
Ситроникс БО-2	3 000 R	10.75	10.10.11	15.10.12	07.10.13	14.0	25.6	99.20	-0.03	1	99.20	100.00	11.65		5.40	0.94	B-/B3/	телеком
СКБ-банк БО-03	3 000 R	9.15	29.11.11	29.05.12	26.11.13	9.0	27.2	99.78	-0.20	19	99.77	100.50	9.65		4.57	0.66	B/B2/	банки
СКБ-банк БО-04	2 000 R	9.80	07.12.11	12.12.11	05.06.13	3.0	21.4	100.38			100.25	100.50	8.01		4.87	0.26	B/B2/	банки
СКБ-банк БО-05	2 000 R	8.25	13.10.11	11.10.12	10.04.14	14.0	31.7	98.36	-0.38		97.56	99.15	10.07		4.18	0.96	B/B2/	банки
СКБ-банк БО-06	2 000 R	8.50	10.01.12	12.07.13	08.07.14	23.0	34.7	98.50			97.00	100.00	9.57		4.30	1.59	B/B2/	банки
Соллерс БО-02	2 000 R	13.00	02.11.11	07.05.12	01.05.13	8.0	20.3	102.70			102.50	102.89	8.73		6.31	0.60		автопром
Соллерс2	3 000 R	12.50	18.01.12		17.07.13		22.8	104.00	-0.70	52 616	103.00	104.00		10.35	5.99	1.55		автопром
СОРУС КАП2	1 500 R		06.10.11		05.04.12		7.2											торговля
СтрКредБО1	1 000 R	9.90	28.01.12	01.08.12	28.07.14	11.0	35.4											банки
СтрКредБО2	1 000 R	9.90	28.01.12	01.08.12	28.07.14	11.0	35.4											банки
СтрТрГаз02	5 000 R	8.49	13.01.12		13.07.12		10.5	95.50	0.36	410	95.01	95.50		14.66	4.43	0.74		строительство
СтрТрГаз03	5 000 R	8.50	13.10.11		11.04.13		19.6				88.16							строительство
СУ-155 Зоб	3 000 R	12.70	15.02.12		15.02.12		5.6	97.65	-0.55	516	97.65	97.98		19.07	6.48	0.38		строительство
СудострБ БО-01	2 000 R	9.75	03.09.11	03.03.12	03.03.14	6.0	30.5										/B3/	банки
СудострБ-3	1 500 R	9.25	05.09.11	05.09.11	03.09.12	0.0	12.3										/B3/	банки
СУЭК Финанс-01	10 000 R	9.35	06.01.12	10.07.13	26.06.20	23.0	107.4	102.52	0.02	454 859	102.15	102.77	7.94		4.55	1.60		сырье
Сэтл групп1	1 000 R	11.70	15.11.11		15.05.12		8.6	99.84		66	98.01	98.86		12.24	5.84	0.60		строительство
Татнефть БО-01	5 000 R	7.25	23.09.11		20.09.13	25.0	101.18	100.18	-0.38	250 000	101.00	101.35		6.74	3.57	1.77	B+//	сырье
Таттелеком 4	1 500 R	8.25	03.11.11		01.11.12		14.2				95.01							телеком
ТатфондБ 5	2 000 R	8.50	21.09.11		21.03.12		6.7	100.01	-3.99		99.02	101.00		8.64	4.24	0.49	/B2/	банки
ТатфондБ 6	2 000 R	8.75	28.02.12	28.02.12	26.02.13	6.0	18.1	100.15			100.00	100.30	8.61		4.36	0.45	/B2/	банки
ТатфондБ 7	1 000 R	8.75	16.12.11	22.12.11	14.12.12	4.0	15.7				99.90						/B2/	банки
ТатфондБ БО-01	2 000 R	9.50	29.12.11	28.06.12	26.12.13	10.0	28.2	99.53	-0.06	20	99.30	100.69	10.33		4.76	0.73	/B2/	банки
ТатфондБ БО-02	2 000 R	8.75	20.10.11	18.10.12	17.04.14	14.0	32.0	99.85	-0.10	534	99.00	99.90	9.07		4.37	0.98	/B2/	банки
ТВЗ БО-01	2 000 R	6.50	14.12.11		12.06.13		21.7											машиностр.
ТГК-1 01	4 000 R	8.50	13.09.11	15.03.12	11.03.14	7.0	30.7	100.23	0.23		99.01	101.45	8.12		4.23	0.48		энергетика
ТГК-1 02	5 000 R	6.70	03.01.12	02.07.13	01.07.14	22.0	34.5	98.64			97.50	99.79	7.64		3.39	1.62		энергетика
ТГК-10 об2	5 000 R	6.50	08.02.12	08.02.12	06.02.13	5.0	17.5											энергетика
ТГК-2 БО-01	5 000 R	9.00	20.09.11		17.09.13		24.9	99.90	0.54	775	99.85	100.12		9.26	4.49	1.68	ССС//	энергетика
ТГК-4 об.1	5 000 R	8.00	01.12.11		31.05.12		9.1											энергетика
ТГК-5-01	5 000 R	8.75	14.10.11	16.10.13	06.10.17	26.0	74.2	101.55			101.25	101.85	8.04		4.30	1.78		энергетика
ТГК-6-01	5 000 R	8.30	01.03.12	03.09.13	24.08.17	24.0	72.8	100.62			100.30	100.95	8.06		4.11	1.75		энергетика
ТГК-6/Инв-1	2 000 R	7.50	22.11.11		21.02.12		5.8				97.50							энергетика
ТГК-8 01	3 500 R	8.80	10.11.11		10.05.12		8.4											энергетика
ТГК-9-01	7 000 R	8.10	13.02.12	15.08.13	07.08.17	24.0	72.2	100.52	-0.18	22	100.25	100.75	7.92		4.02	1.71		энергетика
Теле2-01	5 000 R	8.40	23.12.11	22.06.16	11.06.21	59.0	119.0	99.95	-0.30	98 900	99.85	100.50	8.56		4.19	3.68	BB+//	телеком
Теле2-02	5 000 R	8.40	23.12.11	22.06.16	11.06.21	59.0	119.0	100.00	-0.20	199 160	99.80	100.05	8.55		4.19	3.68	BB+//	телеком
Теле2-03	3 000 R	8.40	23.12.11	22.06.16	11.06.21	59.0	119.0	100.00	-0.30	20 400	99.80	100.10	8.55		4.19	3.68	BB+//	телеком
Терна-Ф 02	1 500 R	1.00	04.11.11		04.11.11		2.1											производство
ТехНикольФ	3 000 R	1.00	08.09.11		07.03.12		6.3											производство
ТКСБанк 02	1 400 R	20.00	26.01.12		28.07.13		23.2	110.90		153	110.01	110.85		13.75	9.04	1.46		банки
ТКСБанк БО-01	1 600 R	14.22	23.09.11		20.09.13	25.0	101.08	100.08	0.08		100.00	102.16		14.05	7.02	1.53		банки
ТКСБанк БО-02	1 500 R	16.50	29.11.11	29.11.11	26.11.13	3.0	27.2	100.25	-0.05	1 536	100.25	100.50	15.66		8.21	0.21		банки
ТКСБанк БО-03	1 500 R	14.00	21.02.12	21.08.12	18.02.14	12.0	30.0	100.10	0.08	303	99.75	100.10	14.36		6.97	0.82		банки
ТКФинанс БО 1	500 R	10.50	28.12.11		25.06.14		34.3											финансы
ТКФинанс БО 2	500 R	10.50	28.12.11		25.06.14		34.3											финансы
ТМК БО-01	5 000 R	8.85	25.10.11		22.10.13		26.1	100.00	-2.00	86 000	98.01	102.00		9.03	4.41	1.78	/B1/B	производство
Трансэро-1	3 000 R	11.85	26.10.11	25.04.12	23.10.13	8.0	26.1	100.70	0.16	1 400	100.30	100.70	10.94		5.87	0.56		транспорт
ТрансКапитал-2	1 800 R	8.15	20.09.11	18.09.12	15.03.16	13.0	55.2	99.32			98.00	100.65	9.02		4.09	0.91	/B1/	банки
ТрансКонт1	3 000 R	9.50	28.02.12		26.02.13		18.1	103.64	-0.26		103.38	103.90		7.01	4.57	1.33	BB+/Ba2/	транспорт
ТрансКонт2	3 000 R	8.80	08.12.11		04.06.15		45.7	102.24	-0.10		101.99	102.50		8.09	4.29	2.46	BB+/Ba2/	транспорт
ТрансКред БО-1	5 000 R	7.80	17.11.11		17.11.13		26.9	100.30		74 100	100.00	102.50		7.68	3.86	1.89	/Ba1/BB+	банки
ТрансКред2	3 000 R	6.90	13.12.11		12.06.12		9.5				100.25						/Ba1/BB+	банки
ТрансКред5	3 000 R	7.90	10.02.12		12.08.13		23.7	101.02			100.50	101.55		7.46	3.92	1.71	/Ba1/BB+	банки
ТрансКред6	4 000 R	8.25	20.10.11		17.04.14		32.0	102.00	1.00	140 000	100.85	102.90		7.53	4.03	2.19	/Ba1/BB+	банки
Трансмаш БО-01	3 000 R	6.50	26.01.12		23.01.14		29.2											машиностр.
Транснефть-01	35 000 R	10.00	21.05.12	20.05.15	13.05.19	45.0	93.7	109.00		43 001	100.00	111.11	7.13					

Рынок рублевых облигаций

Выпуск	Объем, млн	Купон, %	Дата			Месяцев до		Цена	Изм.	Торговый объем, шт (осн.+РПС)	Котировки		Доходность, %			Дюр, лет	Рейтинг F/M/S	Сектор
			купона	оферты	погаш	офрт	погаш				покупка	продажа	офрт	погаш	текущ			
КОРПОРАТИВНЫЕ РУБЛЕВЫЕ ОБЛИГАЦИИ (продолжение)																		
УРСАБанк 5	3 000 R	10.05	18.10.11		18.10.11		1.6	100.35		43 700	100.29	100.45		7.26	4.99	0.12	V+/Ba3/	банки
УРСАБанк 7	5 000 R	11.75	19.01.12		19.07.12		10.7	100.03		1	100.02	103.64		12.02	5.86	0.76	V+/Ba3/	банки
УРСАБанк 8	10 000 R	9.00	13.10.11	09.07.13	09.04.15	23.0	43.9	100.85	0.45	85 637	100.85	101.25	7.52	4.45	1.57	V+/Ba3/	банки	
ФСК ЕЭС-04	6 000 R	7.30	06.10.11		06.10.11		1.2	100.30	-0.10	35 000	100.25	100.30		4.12	3.63	0.09	/Baa2/BBB	энергетика
ФСК ЕЭС-06	10 000 R	7.15	27.09.11	26.09.13	15.09.20	25.0	110.1	100.62	-0.12		100.25	101.00	6.92	3.54	1.78	/Baa2/BBB	энергетика	
ФСК ЕЭС-07	5 000 R	7.50	28.10.11	27.10.15	16.10.20	51.0	111.1	99.66			99.31	100.00	7.72	3.75	3.30	/Baa2/BBB	энергетика	
ФСК ЕЭС-08	10 000 R	7.15	27.09.11	26.09.13	15.09.20	25.0	110.1	100.62	-0.12		100.25	101.00	6.92	3.54	1.78	/Baa2/BBB	энергетика	
ФСК ЕЭС-09	5 000 R	7.99	28.10.11	24.10.17	16.10.20	75.0	111.1	100.00		102 500	100.00	100.75	7.91	3.88	4.52	/Baa2/BBB	энергетика	
ФСК ЕЭС-10	10 000 R	7.75	27.09.11	24.09.15	15.09.20	49.0	110.1	100.25	-0.35	2 500	100.25	101.00	7.81	3.85	3.20	/Baa2/BBB	энергетика	
ФСК ЕЭС-11	5 000 R	7.99	28.10.11	24.10.17	16.10.20	75.0	111.1	100.15	-0.15	90 000	100.00	100.30	8.10	3.98	4.49	/Baa2/BBB	энергетика	
ФСК ЕЭС-13	10 000 R	8.50	03.01.12		22.06.21		119.4	102.00	-0.15	2051 002	102.00	102.40		8.36	4.16	6.27	/Baa2/BBB	энергетика
ФСК ЕЭС-19	20 000 R	7.95	19.01.12	18.07.18	06.07.23	84.0	144.2	99.50	-0.05	2147 003	99.40	100.00	8.19	3.98	4.97	/Baa2/BBB	энергетика	
ХантМанБанк-02	3 000 R	6.25	14.12.11	13.06.12	12.06.13	10.0	21.7				98.00					/Ba3/B+	банки	
ХКФ Банк БО-01	3 000 R	7.18	25.10.11	27.04.12	22.04.14	8.0	32.1	99.90	-0.10	3 000	99.90	99.95	7.44		1.79	0.60	BB/Ba3/B+	банки
ХКФ Банк БО-03	4 000 R	7.90	25.10.11	22.10.13	22.04.14	26.0	32.1						6.50	1.77	0.11	BB/Ba3/B+	банки	
ХКФ Банк-4	3 000 R	7.10	12.10.11		12.10.11		1.4	100.08	0.06		100.02	100.14				BB/Ba3/B+	банки	
ХКФ Банк-5	4 000 R	8.15	19.10.11	19.10.11	17.04.13	2.0	19.8	100.15	0.05		100.00	100.30	7.15	2.03	0.12	BB/Ba3/B+	банки	
ХКФ Банк-6	5 000 R	7.75	13.09.11	11.12.12	10.06.14	16.0	33.8	99.55			99.11	99.99	8.37	1.94	1.12	BB/Ba3/B+	банки	
ХКФ Банк-7	5 000 R	9.00	27.10.11	30.04.12	23.04.15	8.0	44.3					101.80				BB/Ba3/B+	банки	
Центр-инв. БО-01	1 500 R	8.40	20.12.11	20.12.12	17.06.14	16.0	34.0									/B1/	банки	
Центр-инв. БО-05	1 000 R	8.40	20.12.11	20.12.12	17.06.14	16.0	34.0									/B1/	банки	
Центр-инв2	3 000 R	9.25	27.12.11	29.06.12	24.06.14	10.0	34.2	100.98	-0.12		100.80	101.15	8.05		4.57	0.74	/B1/	банки
Черкизово БО-03	3 000 R	8.25	11.11.11		08.11.13		26.6	100.00	0.01	26	99.00	100.00		8.41	4.11	1.84	/B2/	потреб. тов.
ЧТПЗ 03об	8 000 R	8.00	25.10.11	24.04.12	21.04.15	8.0	44.3				96.01					/отозван/	производство	
ЧТПЗ БО-01	5 000 R	16.50	06.12.11	08.12.11	04.12.12	3.0	15.3	101.71	-0.09	5 354	101.70	101.80	9.61		8.09	0.24	/отозван/	производство
ЭлемЛиз-02	2 300 R	11.50	08.09.11		04.09.14		36.6											финансы
ЮниКредиБанк-04	10 000 R	7.00	15.11.11	16.11.12	10.11.15	15.0	51.0	99.50			98.00	101.00	7.52		3.51	1.08	BBB+/BBB	банки
ЮниКредиБанк-05	5 000 R	7.50	06.09.11	03.09.13	01.09.15	24.0	48.7										BBB+/BBB	банки
Юнимилк 01	2 000 R	14.00	06.09.11		06.09.11		0.2											потреб. тов.
ЮТэйр-Ф 05	1 500 R	9.50	27.10.11		21.07.16		59.5	103.50			103.00	104.00		8.89	2.29	3.63		транспорт
ЮТэйр-Ф БО-1	1 500 R	12.50	27.09.11		26.03.13		19.1	106.00		51 135	106.00			8.64	2.94	1.31		транспорт
ЮТэйр-Ф БО-2	1 500 R	12.50	27.09.11		26.03.13		19.1				101.01							транспорт
ЮТэйр-Ф БО-3	1 500 R	9.45	22.09.11		19.12.13		28.0					103.00						транспорт
ЮТэйр-Ф БО-4	1 500 R	9.00	28.09.11		26.03.14		31.2	99.38	0.35	118	99.01	99.69		9.60	2.26	2.08		транспорт
ЮТэйр-Ф БО-5	1 500 R	9.00	28.09.11		26.03.14		31.2	99.36	1.06		99.01	99.70		9.61	2.26	2.08		транспорт
Якутскэн БО-01	3 000 R	8.25	06.09.11		03.09.13		24.4										BB//	энергетика
Якутскэн02	1 200 R	10.30	08.09.11		08.03.12		6.3	100.50	-1.50		99.00	102.00		9.50	5.11	0.45	BB//	энергетика

Рынок рублевых облигаций

Выпуск	Объем, млн	Купон, %	Дата			Месяцев до		Цена	Изм.	Торговый объем, шт (осн.+РПС)	Котировки		Доходность, %			Дюр, лет	Рейтинг F/M/S	Сектор
			купона	оферты	погаш	офрт	погаш				покупка	продажа	офрт	погаш	текущ			
ГОСУДАРСТВЕННЫЕ И МУНИЦИПАЛЬНЫЕ ОБЛИГАЦИИ																		
Беларусь-01	7 000 R	8.70	22.09.11		20.12.12	15.9	91.00	-0.99	2 557		90.70	91.00		17.56	2.38	1.04	/B3/B	гос. бумаги
ВолгогрОбл-34005	3 000 R	8.00	09.11.11		04.05.16	56.9	100.32				99.85	100.80		7.63	3.98	2.84	//BB-	муниципальный
ВолгогрОбл-4	1 000 R	7.15	15.11.11		15.05.12	8.6	99.12				97.50	100.75		9.20	3.80	0.63	//BB-	муниципальный
ВолгогрОбл-5	2 000 R	8.25	07.12.11		04.06.14	33.6	101.50				100.00	103.00		7.10	4.05	1.60	//BB-	муниципальный
ИркОбл31-5	2 200 R	7.70	26.10.11		26.10.11	1.8	100.32	0.02	23 412		100.27	101.00		5.61	2.57	0.14	//BB	муниципальный
ИркОбл31-6	3 800 R	9.15	23.11.11		22.11.12	14.9	101.20				100.00	102.40		7.67	2.48	0.68	//BB	муниципальный
Казань07	2 000 R	8.75	21.09.11		15.12.14	40.0	101.50		148		101.50	102.80		7.80	2.15	1.58		муниципальный
КалужОбл-3	1 000 R	8.95	01.12.11		29.11.12	15.2											BB-/	муниципальный
КалужОбл-4	1 500 R	10.01	28.09.11		26.06.13	22.1	103.80				103.00	104.60		7.09	2.40	1.15	BB-/	муниципальный
КалужОбл-5	2 500 R	8.20	24.11.11		19.05.16	57.4	102.00				101.70	102.30		7.85	2.00	3.34	BB-/	муниципальный
Карелия 11	800 R	9.70	10.11.11		10.05.12	8.4	101.50				101.00	102.00		7.03	4.77	0.51	BB-/	муниципальный
Карелия 3	2 000 R	9.91	22.09.11		18.06.15	46.2	104.10				102.00	106.20		7.66	2.37	1.71	BB-/	муниципальный
КОМИ Тв об	1 000 R	8.00	23.11.11		22.11.13	27.1					100.80						BB/Ba2/	муниципальный
КОМИ Вв об	1 000 R	7.50	04.09.11		03.12.15	51.8											BB/Ba2/	муниципальный
КОМИ Вв об	2 100 R	7.75	19.10.11		18.10.14	38.1	100.05				99.10	101.00		7.44	3.88	2.20	BB/Ba2/	муниципальный
КраснЯрКр4	10 200 R	10.89	10.11.11		08.11.12	14.5	103.00	-0.25			102.75	103.24		6.66	2.64	0.69	BB+/Ba2/BB+	муниципальный
ЛенОбл-Зоб	1 300 R	12.00	09.12.11		05.12.14	39.7	111.25				109.00	113.50		8.02	5.38	2.56	BB/BB	муниципальный
МГор39-об	4 800 R	8.00	21.01.12		21.07.14	35.1	101.00	-0.30			100.00	102.00		7.06	3.99	2.45	BBB/Baa1/BBB	муниципальный
МГор44-об	5 000 R	8.00	24.12.11		24.06.15	46.4	99.70	0.20			98.30	101.11		7.46	4.02	3.11	BBB/Baa1/BBB	муниципальный
МГор45-об	15 000 R	8.00	27.12.11		27.06.12	10.0	101.80	-0.20	106 422		101.80	102.30		5.79	3.94	0.76	BBB/Baa1/BBB	муниципальный
МГор48-об	30 000 R	8.00	11.12.11		11.06.22	131.2	91.35	0.35	84		90.70	92.00		8.11	4.39	6.85	BBB/Baa1/BBB	муниципальный
МГор49-об	25 000 R	8.00	14.12.11		14.06.17	70.4	97.22	-0.78			96.50	97.95		7.91	4.12	4.38	BBB/Baa1/BBB	муниципальный
МГор50-об	15 000 R	8.00	18.12.11		18.12.11	3.6	101.00	-0.20			100.70	101.30		4.57	3.97	0.28	BBB/Baa1/BBB	муниципальный
МГор53-об	15 000 R	8.00	01.03.12		01.09.13	24.4											BBB/Baa1/BBB	муниципальный
МГор54-об	15 000 R	8.00	05.09.11		05.09.12	12.3											BBB/Baa1/BBB	муниципальный
МГор56-об	20 000 R	8.00	22.09.11		22.09.16	61.6	98.12	-0.33			97.10	99.15		7.72	4.11	3.87	BBB/Baa1/BBB	муниципальный
МГор61-об	15 000 R	15.00	03.09.11		03.06.13	21.4											BBB/Baa1/BBB	муниципальный
МГор62-об	20 000 R	14.00	08.09.11		08.06.14	33.7	116.05	-1.45	22 031		115.70	116.20		6.73	3.04	2.18	BBB/Baa1/BBB	муниципальный
МГор63-об	15 000 R	15.00	10.09.11		10.12.13	27.7	118.95	-0.50			118.75	119.15		6.17	3.18	1.83	BBB/Baa1/BBB	муниципальный
МГор66-об	110 000 R	8.75	23.11.11		23.11.18	88.0	103.58	-2.87			100.50	106.66		8.40	2.13	5.03	BBB/Baa1/BBB	муниципальный
Мос.обл.Тв	16 000 R	8.00	19.10.11		16.04.14	31.9	99.97	-0.02	1399 325		99.42	99.99		8.17	3.99	2.17	/B1/отозван	муниципальный
Мос.обл.Вв	10 000 R	9.00	13.12.11		11.06.13	21.6	101.10	-0.80	226		101.10	101.49		8.12	4.44	1.02	/B1/отозван	муниципальный
Мос.обл.Вв	33 000 R	18.00	27.09.11		15.03.12	6.5	104.25				104.00	104.50		5.76	8.04	0.32	/B1/отозван	муниципальный
НижгорОблЗ	2 000 R	7.70	20.10.11		20.10.11	1.6	100.30		25 000		100.27	101.00		5.43	3.03	0.13	В+/отозван/	муниципальный
НижгорОбл4	2 700 R	8.00	21.11.11		17.11.12	14.8	100.60				100.20	101.00		7.05	3.94	0.65	В+/отозван/	муниципальный
ФФЗ 25063	30 000 R	6.20	09.11.11		09.11.11	2.3			398 000			100.50					BBB/Baa1/BBB	гос. бумаги
ФФЗ 25064	45 000 R	11.90	19.10.11		18.01.12	4.6	102.87	-0.23	7 285		102.87			4.32	2.88	0.36	BBB/Baa1/BBB	гос. бумаги
ФФЗ 25065	46 000 R	12.00	28.09.11		27.03.13	19.1	109.30		43 654		109.25	109.35		5.88	2.74	1.35	BBB/Baa1/BBB	гос. бумаги
ФФЗ 25067	45 000 R	11.30	19.10.11		17.10.12	13.7	106.16	-0.33	2		106.15	106.45		5.74	2.65	1.01	BBB/Baa1/BBB	гос. бумаги
ФФЗ 25068	45 000 R	12.00	22.02.12		20.08.14	36.1	114.35		45 000		114.35	114.55		6.71	5.23	2.44	BBB/Baa1/BBB	гос. бумаги
ФФЗ 25070	44 947 R	10.00	28.09.11		28.09.11	0.9			565 303		100.35						BBB/Baa1/BBB	гос. бумаги
ФФЗ 25071	80 000 R	8.10	30.11.11		26.11.14	39.4	104.15	-0.35	5 001		104.15	104.60		6.76	3.88	2.68	BBB/Baa1/BBB	гос. бумаги
ФФЗ 25072	150 000 R	7.15	25.01.12		23.01.13	17.0	101.70	0.06	450 001		101.65	101.75		5.94	3.50	1.27	BBB/Baa1/BBB	гос. бумаги
ФФЗ 25073	150 000 R	6.85	01.02.12		01.08.12	11.2	101.12	-0.08	406 918		101.05	101.20		5.65	3.38	0.85	BBB/Baa1/BBB	гос. бумаги
ФФЗ 25075	137 604 R	6.88	18.01.12		15.07.15	47.1	99.39	-0.06	117 003		99.30	99.50		7.18	3.45	3.21	BBB/Baa1/BBB	гос. бумаги
ФФЗ 25076	136 261 R	7.10	15.09.11		13.03.14	30.8	101.45	0.10	62		101.38	101.40		6.57	4.58	2.13	BBB/Baa1/BBB	гос. бумаги
ФФЗ 25077	97 232 R	7.35	25.01.12		20.01.16	53.4	100.40		268 512		100.34	100.45		7.37	3.65	3.54	BBB/Baa1/BBB	гос. бумаги
ФФЗ 25078	99 736 R	6.70	08.02.12		06.02.13	17.5	101.10	-0.10	10		101.10	101.20		5.97	3.30	1.31	BBB/Baa1/BBB	гос. бумаги
ФФЗ 25079	10 000 R	7.00	07.12.11		03.06.15	45.7	99.76	-0.04	152 798		99.76	99.80		7.19	3.63	3.09	BBB/Baa1/BBB	гос. бумаги
ФФЗ 26198	42 117 R	6.00	03.11.11		02.11.12	14.3	100.24	-0.01	100 000		100.20	100.25		5.76	5.99	1.06	BBB/Baa1/BBB	гос. бумаги
ФФЗ 26199	44 000 R	6.10	12.10.11		11.07.12	10.5	100.80	-0.20	30 001		100.60	101.00		5.24	1.51	0.80	BBB/Baa1/BBB	гос. бумаги
ФФЗ 26200	50 000 R	6.10	19.10.11		17.07.13	22.8	102.00		1		99.10	102.00		5.07	1.49	1.69	BBB/Baa1/BBB	гос. бумаги
ФФЗ 26202	40 000 R	11.20	21.09.11		17.12.14	40.1	113.05	-0.40	64 010		113.35	113.55		6.92	2.47	2.60	BBB/Baa1/BBB	гос. бумаги
ФФЗ 26203	139 560 R	6.90	08.02.12		03.08.16	59.9	98.10		54 002		98.10	98.40		7.50	3.51	3.94	BBB/Baa1/BBB	гос. бумаги
ФФЗ 26204	63 488 R	7.50	22.09.11		15.03.18	79.6	99.19	-0.16	167 036		99.19	99.27		7.80	3.77	4.74	BBB/Baa1/BBB	гос. бумаги
ФФЗ 26205	17 213 R	7.60	26.10.11		14.04.21	117.1	96.05	-2.15	1		98.95	99.09		8.37	4.25	6.21	BBB/Baa1/BBB	гос. бумаги
ФФЗ 26206	11 736 R	7.40	21.12.11		14.06.17	70.4	99.15	-0.10	68 503		99.15	99.20		7.72	4.01	4.39	BBB/Baa1/BBB	гос. бумаги
ФФЗ 46002	46 500 R	8.00	08.02.12		08.08.12	11.4	101.50		16 000		101.65	102.10		5.81	3.93	0.64	BBB/Baa1/BBB	гос. бумаги
ФФЗ 46014	29 145 R	7.00	07.09.11		29.08.18	85.1	96.51	-2.24	1102 944		96.02	97.00		7.82	3.62	4.89	BBB/Baa1/BBB	гос. бумаги
ФФЗ 46017	80 000 R	7.00	09.11.11		03.08.16	59.9	98.30	1.80	551 855		96.80	97.90		7.13	1.78	3.58	BBB/Baa1/BBB	гос. бумаги
ФФЗ 46018	128 934 R	8.00	07.09.11		24.11.21	124.6	94.05		16616 766		93.10	95.00		8.04	2.12	6.15	BBB/Baa1/BBB	

Рынок еврооблигаций

Выпуск	Объем, млн	Купон, %	Дата			Месяцев до		Цена	Изм.	Торговый объем, шт	Котировки		Доходность, %			Дюр, лет	Рейтинг F/M/S	Сектор
			купона	оферты	погаш	офрт	погаш				покупка	продажа	офрт	погаш	текущ			
ЕВРООБЛИГАЦИИ																		
Ak bars-12	225 \$	10.25	03.12.11		03.12.12	15.3	106.45	0.10					4.88	4.81	1.16	BB-/Ba3/	банки	
Alfa-Bank-12	500 \$	8.20	25.12.11		25.06.12	9.9	102.50	-0.06					5.02	4.00	0.78	BB+/Ba1/BB-	банки	
Alfa-Bank-13	400 \$	9.25	24.12.11		24.06.13	22.1	107.00	0.06					5.15	4.32	1.65	BB+/Ba1/BB-	банки	
Alfa-Bank-15_03_18	600 \$	8.00	18.09.11		18.03.15	43.1	103.77	0.62					6.79	3.86	2.96	BB+/Ba1/BB-	банки	
Alfa-Bank-17	300 \$	8.64	22.02.12	22.02.12	22.02.17	6.0	66.7	99.50				9.73	4.34	0.45	BB+/Ba1/BB-	банки		
Alfa-Bank-17_09_25	1000 \$	7.88	25.09.11		25.09.17	73.9	101.50	0.18					7.56	3.88	4.61	BB+/Ba1/BB-	банки	
Alfa-Bank-21	1000 \$	7.75	28.10.11		28.04.21	117.6	98.28	0.36					7.08	3.94	6.53	BB+/Ba1/BB-	банки	
Alliance Oil-15	350 \$	9.88	11.09.11		11.03.15	42.9	104.23	0.05					8.46	4.74	2.82	B-/B+	сырье	
Alrosa-14	500 \$	8.88	17.11.11		17.11.14	39.1	112.06	0.05					4.78	3.96	2.76	BB-/Ba3/BB-	сырье	
Alrosa-20	1000 \$	7.75	03.11.11		03.11.20	111.7	107.57	0.24					6.63	3.60	6.46	BB-/Ba3/BB-	сырье	
Bank St-Petersburg-17	100 \$	10.50	25.01.12		25.07.17	71.8	101.50	0.00					11.34	5.17	4.18	/Ba3/	банки	
BoM-13	500 \$	7.34	13.11.11		13.05.13	20.7	103.61	0.17					5.08	3.54	1.56	BBB-/Ba2/	банки	
BoM-15	300 \$	7.50	25.11.11		25.11.15	51.5	97.82	-0.05					8.12	3.83	3.48	BBB-/Ba2/	банки	
BoM-15_03_11	750 \$	6.70	11.09.11		11.03.15	42.9	102.84	0.12					5.80	3.26	3.02	BBB-/Ba2/	банки	
BoM-17	400 \$	6.81	10.11.11		10.05.17	69.3	97.74	-0.08					7.30	3.48	4.54	BBB-/Ba2/	банки	
Credit Europe Bank-13	300 \$	7.75	20.11.11		20.05.13	20.9										/Ba3/	банки	
EURDEV-14	500 \$	7.38	29.09.11		29.09.14	37.5	107.78	0.22					4.63	3.42	2.68	BBB/A3/BBB	банки	
Eurochem12	300 \$	7.88	21.09.11		21.09.12	12.9	101.65	-0.02					6.23	3.87	0.97	BB/BB	химия	
Evrax-04_18	850 \$	6.75	27.10.11		27.04.18	81.0	97.50	0.31					7.23	3.46	5.14	BB-/B1/В	металлургия	
Evrax-13	1050 \$	8.88	24.10.11		24.04.13	20.0	106.39	0.05					4.79	4.17	1.49	BB-/B1/В	металлургия	
Evrax-15	750 \$	8.25	10.11.11		10.11.15	51.0	106.00	0.19					6.58	3.89	3.45	/Ba3/BB-	металлургия	
Evrax-18	550 \$	9.50	24.10.11		24.04.18	80.9	111.77	0.47					7.24	4.25	4.85	BB-/B1/В	металлургия	
Gazprom-12	1000 €	4.56	09.12.11		09.12.12	15.5	101.85	0.02					3.02	4.48	1.21	BBB/Baa1/BBB	сырье	
Gazprom-12 JPY	30000 Y	2.89	15.11.11		15.11.12	14.7	100.64						2.35	1.44	1.17	BBB/Baa1/BBB	сырье	
Gazprom-13	1750 \$	9.63	01.03.12		01.03.13	18.2	110.08	0.03					2.72	4.37	1.42	BBB/Baa1/BBB	сырье	
Gazprom-13 GBP	800 G	6.58	31.10.11		31.10.13	26.4	105.84	0.00					3.67	6.22	1.96	BBB/Baa1/BBB	сырье	
Gazprom-13-2	1222 \$	4.51	22.01.12		22.07.13	23.0										BBB/Baa1/BBB	сырье	
Gazprom-13-5	400 \$	7.34	11.10.11		11.04.13	19.6	107.20	0.03					2.74	3.42	1.49	BBB/Baa1/BBB	сырье	
Gazprom-13-6	500 \$	7.51	31.01.12		31.07.13	23.3	108.92	0.03					2.69	3.45	1.79	BBB/Baa1/BBB	сырье	
Gazprom-14	780 €	5.03	25.02.12		25.02.14	30.3	103.68	-0.03					3.42	4.85	2.31	BBB/Baa1/BBB	сырье	
Gazprom-14_07_31	1250 \$	8.13	31.01.12		31.07.14	35.5	112.36	0.02					3.73	3.70	2.60	BBB/Baa1/BBB	сырье	
Gazprom-14-2	700 €	5.36	31.10.11		31.10.14	38.5	104.67	0.06					3.73	5.12	2.83	BBB/Baa1/BBB	сырье	
Gazprom-15	1000 €	5.88	01.06.12		01.06.15	45.6	105.93	0.08					4.09	5.55	3.37	BBB/Baa1/BBB	сырье	
Gazprom-15_02_04	850 €	8.13	04.02.12		04.02.15	41.7	112.45	-0.02					2.00	7.22	2.99	BBB/Baa1/BBB	сырье	
Gazprom-15_11_29	1000 \$	5.09	29.11.11		29.11.15	51.7	105.04	0.22					3.79	2.42	3.76	BBB/Baa1/BBB	сырье	
Gazprom-16	1350 \$	6.21	22.11.11		22.11.16	63.6	109.41	0.14					4.19	2.84	4.42	BBB/Baa1/BBB	сырье	
Gazprom-17	500 €	5.14	22.03.12		22.03.17	67.6	102.55	0.10					4.55	5.01	4.77	BBB/Baa1/BBB	сырье	
Gazprom-17-2	500 €	5.44	02.11.11		02.11.17	75.1	104.18	0.18					4.59	5.22	5.08	BBB/Baa1/BBB	сырье	
Gazprom-18	1200 €	6.61	13.02.12		13.02.18	78.6	108.75	0.08					4.92	6.07	5.21	BBB/Baa1/BBB	сырье	
Gazprom-18-2	1100 \$	8.15	11.10.11		11.04.18	80.5	119.46	0.29					4.69	3.41	5.12	BBB/Baa1/BBB	сырье	
Gazprom-19	2250 \$	9.25	23.10.11	23.04.12	23.04.19	8.0	93.0	127.46	0.14			-26.79		3.63	0.72	BBB/Baa1/BBB	сырье	
Gazprom-20	1250 \$	7.20	01.02.12		01.02.20	102.5	111.05	0.04					3.53	3.24	2.97	BBB/Baa1/BBB	сырье	
Gazprom-22	1300 \$	6.51	07.09.11		07.03.22	128.0	109.35	0.08					5.34	2.98	7.49	BBB/Baa1/BBB	сырье	
Gazprom-34	1200 \$	8.63	28.10.11	28.04.14	28.04.34	32.0	275.8	129.28	0.80			-2.04		3.34	2.43	BBB/Baa1/BBB	сырье	
Gazprom-37	1250 \$	7.29	16.02.12		16.08.37	316.0	112.61	0.60					6.30	3.24	12.33	BBB/Baa1/BBB	сырье	
Gazprombank-13	500 \$	7.93	28.12.11		28.06.13	22.2	106.91	0.06					3.97	3.71	1.68	/Baa3/BB+	банки	
Gazprombank-14	500 \$	6.25	15.12.11		15.12.14	40.0	103.29	0.22					5.15	3.02	2.92	/Baa3/BB+	банки	
Gazprombank-15	1000 \$	6.50	23.09.11		23.09.15	49.4	103.55	0.23					5.51	3.14	3.45	/Baa3/BB+	банки	
Gazprombank-16	120 \$	7.35	08.05.12		08.05.16	57.0										/Baa3/BB+	банки	
Gazstream-13	647 \$	5.63	22.01.12		22.07.13	23.0	103.41	0.09					3.74	2.72	1.78	BBB/Baa1/BBB	сырье	
HCFB-14	500 \$	7.00	18.09.11		18.03.14	31.0	100.61	0.20					6.73	3.48	2.23	BB/Ba3/B+	банки	
IIB-13	200 \$	11.00	15.02.12		15.02.13	17.8										D/Caa2/D	банки	
Koks-16	350 \$	7.75	23.12.11		23.06.16	58.6	99.03	0.23					7.99	3.91	3.89	/B2/В	металлургия	
KZOSRU-11	200 \$	9.25	30.10.11		30.10.11	2.0	102.83						-7.49	4.50	0.17	CCC/D	химия	
LenSpetsSMU-15	150 \$	9.75	09.11.11		09.11.15	51.0										/B	строительство	
Lukoil-14	900 \$	6.38	05.11.11		05.11.14	38.7	108.42	0.05					3.55	2.94	2.84	BBB-/Baa2/BBB-	сырье	
Lukoil-17	500 \$	6.36	07.12.11		07.06.17	70.2	107.83	0.14					4.78	2.95	4.78	BBB-/Baa2/BBB-	сырье	
Lukoil-19	600 \$	7.25	05.11.11		05.11.19	99.6	110.44	0.18					5.64	3.28	6.12	BBB-/Baa2/BBB-	сырье	
Lukoil-20	800 \$	6.13	09.11.11		09.11.20	111.9	102.74	0.16					5.74	2.98	6.87		сырье	
Lukoil-22	500 \$	6.66	07.12.11		07.06.22	131.1	105.69	0.24					5.93	3.15	7.61	BBB-/Baa2/BBB-	сырье	
MBRD-16	60 \$	10.38	10.09.11		10.03.16	55.1	97.71	-0.11					11.03	5.31	3.35	BB+/Baa2/BBB-	банки	
Metalloinvest-16	750 \$	6.50	21.01.12		21.07.16	59.5	97.92	0.15					7.01	3.32	4.08	BB-/Ba3/	металлургия	
Moscow-11	374 €	6.45	12.10.11		12.10.11	1.4	100.45	0.00					2.35	6.42	0.11	BBB/Baa1/BBB	муниципальный	
Moscow-16	407 €	5.06	20.10.11		20.10.16	62.5	101.52	0.13					4.66	4.99	4.36	BBB/Baa1/BBB	муниципальный	
MTS-12	400 \$	8.00	28.01.12		28.01.12	5.0	101.82	0.00					3.45	3.93	0.40	BB+/Baa2/BB	телеком	
MTS-20	750 \$	8.63	22.12.11		22.06.20	107.2	110.48	0.77					6.45	3.90	6.41	BB+/Baa2/BB	телеком	
NKNH-12	101 \$	12.00	20.10.11		20.04.12	7.7	102.53	0.07					-1.82	3.90	0.46	B+/Ba3/	химия	
NKNH-15	200 \$	8.50	22.12.11		22.12.15	52.4										B+/Ba3/	химия	
NMTP-12	300 \$	7.00	17.11.11		17.05.12	8.6	101.55	0.00					4.74	3.45	0.68	/Ba1/BB+	сервис	
NOMOS-12																		

Рынок еврооблигаций

Выпуск	Объем, млн	Купон, %	Дата			Месяцев до		Цена	Изм.	Торговый объем, шт	Котировки		Доходность, %			Дюр, лет	Рейтинг F/M/S	Сектор
			купона	оферты	погаш	офрт	погаш				покупка	продажа	офрт	погаш	текущ			
ЕВРООБЛИГАЦИИ																		
Renaissance-16	325 \$	11.00	21.10.11		21.04.16	56.5	95.21	0.32					12.38	5.78	3.38	B/B3/B	банки	
RenCap-13	225 \$	13.00	01.10.11		01.04.13	19.3	99.51	-0.18					13.33	6.53	1.32	B/B3/B	банки	
Rosbank-12	130 \$	9.00	01.01.12		01.07.12	10.1	102.50						5.86	4.39	0.79	BBB+/Baa3/BB+	банки	
Rosselkhozbank-12 CHF	150 C	6.26	30.04.12		30.04.12	8.1	101.72						3.52	6.16	0.65	BBB/Baa1/	банки	
Rosselkhozbank-13	700 \$	7.18	16.11.11		16.05.13	20.8	105.90	0.05					3.58	3.39	1.58	BBB/Baa1/	банки	
Rosselkhozbank-13 RUB	30 000 R	7.50	25.09.11		25.03.13	19.0	100.68	0.01					7.03	3.72	1.41	BBB/Baa1/	банки	
Rosselkhozbank-14	750 \$	7.13	14.01.12		14.01.14	28.9	106.71	0.07					4.12	3.34	2.16	BBB/Baa1/	банки	
Rosselkhozbank-14-2	1 000 \$	9.00	11.12.11		11.06.14	33.8	112.46	0.09				4.62	4.20	4.00	2.44	BBB/Baa1/	банки	
Rosselkhozbank-16	500 \$	6.97	21.09.11	21.09.11	21.09.16	61.6	100.12	0.50						3.48	0.05	BBB/Baa1/	банки	
Rosselkhozbank-16 RUB	32 000 R	8.70	17.09.11		17.03.16	55.3	102.57	0.00					8.01	4.24	3.57	BBB/Baa1/	банки	
Rosselkhozbank-17	1 250 \$	6.30	15.11.11		15.05.17	69.4	106.66	0.39					4.94	2.95	4.71	BBB/Baa1/	банки	
Rosselkhozbank-18	1 000 \$	7.75	29.11.11		29.05.18	82.1	114.76	0.42					5.13	3.38	5.26	BBB/Baa1/	банки	
Rosselkhozbank-21	800 \$	6.00	03.12.11		03.06.21	118.8	99.19	0.44					6.11	3.02	7.19	BBB/Baa1/	банки	
RusHydro-15	20 000 R	7.88	28.10.11		28.10.15	50.6	100.50	-0.03					7.87	3.93	3.28	/Baa3/BBB-	энергетика	
Russia-15	2 000 \$	3.63	29.10.11		29.04.15	44.5	103.14	0.05					2.72	1.76	3.38	BBB/Baa1/BBB	гос. бумаги	
Russia-18	3 466 \$	11.00	24.01.12		24.07.18	83.9	143.07	-0.06					3.83	3.84	5.21	BBB/Baa1/BBB	гос. бумаги	
Russia-18 RUB	90 000 R	7.85	10.09.11		10.03.18	79.4	104.99	0.04					6.89	3.74	4.92	BBB/Baa1/BBB	гос. бумаги	
Russia-20	3 500 \$	5.00	29.10.11		29.04.20	105.4	106.14	-0.01					4.15	2.36	6.94	BBB/Baa1/BBB	гос. бумаги	
Russia-28	2 500 \$	12.75	24.12.11		24.06.28	204.7	177.94	-0.14					5.56	3.58	9.12	BBB/Baa1/BBB	гос. бумаги	
Russia-30	21 218 \$	7.50	30.09.11		31.03.30	226.2	119.77	-0.01	19571 731				4.07	3.13	5.42	BBB/Baa1/BBB	гос. бумаги	
RusStandard-15	200 \$	8.88	16.12.11		16.12.15	52.2	97.90	-0.48					9.48	4.53	3.43	B+/Baa3/B+	банки	
RusStandard-16	200 \$	9.75	01.12.11		01.12.16	63.9	97.75	0.25					11.73	4.99	3.79	B-/Baa3/B-	банки	
RZD-17	1 500 \$	5.74	03.10.11		03.04.17	68.0	105.64	0.27					4.58	2.72	4.67	BBB/Baa1/BBB	транспорт	
RZD-31 GBP	350 G	4.24	25.09.11		25.03.31	238.2	101.14	0.56					7.51	3.70	9.86	BBB/Baa1/BBB	транспорт	
Sberbank-11	750 \$	5.93	14.11.11		14.11.11	2.5	100.92	0.01					1.37	2.94	0.20	BBB/Baa1/	банки	
Sberbank-13	500 \$	6.48	15.11.11		15.05.13	20.7	107.08	0.09					2.22	3.03	1.60	BBB/Baa1/	банки	
Sberbank-13-2	500 \$	6.47	02.01.12		02.07.13	22.3	107.44	0.05					2.30	3.01	1.73	BBB/Baa1/	банки	
Sberbank-14 CHF	400 C	3.50	12.11.11		12.11.14	38.9	100.72	-0.03					3.23	3.48	2.95	BBB/Baa1/	банки	
Sberbank-15_07	1 500 \$	5.50	07.01.12		07.07.15	46.8	105.90	0.08					3.84	2.60	3.44	BBB/Baa1/	банки	
Sberbank-17	1 000 \$	5.40	24.09.11		24.09.17	73.8	103.64	0.21					4.70	2.60	5.03	BBB/Baa1/	банки	
Sberbank-21	1 000 \$	5.72	16.12.11		16.06.21	119.2	99.82	0.07					5.72	2.86	7.33	BBB/Baa1/	банки	
Severstal-13	1 250 \$	9.75	29.01.12		29.07.13	23.2	108.92	-0.01					4.80	4.48	1.74	BB-/Baa2/BB	сырье	
Severstal-14	375 \$	9.25	19.10.11		19.04.14	32.0	109.80	0.04					5.22	4.21	2.28	BB-/Baa2/BB	сырье	
Severstal-16	500 \$	6.25	26.01.12		26.07.16	59.7	99.01	-0.02					6.49	3.16	4.14	BB-/Baa2/BB	сырье	
Severstal-17	1 000 \$	6.70	25.10.11		25.10.17	74.9	99.73	0.12					6.75	3.36	4.86	BB-/Baa2/BB	сырье	
SINEK-15	250 \$	7.70	03.02.12		03.08.15	47.7	107.93	0.10					5.43	3.57	3.37	BBB-/Baa1/	финансы	
Sovkomflot-17	800 \$	5.38	27.10.11		27.10.17	74.9	98.86	0.43					5.60	2.72	5.08	BBB-/Baa2/BBB-	транспорт	
TCS Finance-14	175 \$	11.50	21.10.11		21.04.14	32.1	97.60	-0.88					12.58	5.89	2.12	BBB-/Baa2/BBB-	банки	
TMK-18	500 \$	7.75	27.01.12		27.01.18	78.0	98.57	0.30					8.04	3.93	4.92	/B1/B	производство	
TNK-12	500 \$	6.13	20.09.11		20.09.12	12.8	102.22	0.12					3.95	3.00	0.99	BBB-/Baa2/BBB-	сырье	
TNK-13	600 \$	7.50	13.09.11		13.03.13	18.6	106.65	0.03					3.03	3.52	1.41	BBB-/Baa2/BBB-	сырье	
TNK-15	500 \$	6.25	02.02.12		02.02.15	41.7	107.61	0.10					3.85	2.90	3.07	BBB-/Baa2/BBB-	сырье	
TNK-16	1 000 \$	7.50	18.01.12		18.07.16	59.4	112.54	0.18					4.60	3.33	4.10	BBB-/Baa2/BBB-	сырье	
TNK-17	800 \$	6.63	20.09.11		20.03.17	67.6	108.37	0.19					4.89	3.06	4.54	BBB-/Baa2/BBB-	сырье	
TNK-18	1 100 \$	7.88	13.09.11		13.03.18	79.5	114.77	0.26					5.18	3.43	5.04	BBB-/Baa2/BBB-	сырье	
TNK-20	500 \$	7.25	02.02.12		02.02.20	102.5	111.35	0.71					5.54	3.26	6.36	BBB-/Baa2/BBB-	сырье	
TransCapitalBank-17	100 \$	10.51	18.01.12		18.07.17	71.6	98.27						12.13	5.35	4.12	/B1/	банки	
Transneft-12	500 \$	6.10	27.12.11		27.06.12	10.0	103.05	-0.01					2.34	2.96	0.80	/Baa1/BBB	сырье	
Transneft-12-2	700 €	5.38	27.12.11		27.06.12	10.0	101.77	0.03					3.18	2.64	0.80	/Baa1/BBB	сырье	
Transneft-13	600 \$	7.70	07.02.12		07.08.13	23.5	109.61	0.07					2.57	3.51	1.81	/Baa1/BBB	сырье	
Transneft-14	1 300 \$	5.67	05.09.11		05.03.14	30.5	105.57	0.16					3.34	2.68	2.28	/Baa1/BBB	сырье	
Transneft-18	1 050 \$	8.70	07.02.12		07.08.18	84.4	123.85	0.41					4.64	3.51	5.38	/Baa1/BBB	сырье	
URSA-11-1	130 \$	12.00	30.12.11		30.12.11	4.0	102.50	0.01					4.27	5.85	0.32	B+/Baa3/	банки	
URSA-11-2	300 €	8.30	16.11.11		16.11.11	2.5	100.51	0.02					5.51	8.26	0.20	B+/Baa3/	банки	
UTK-13 CLN	3 500 R	9.00	04.12.11		04.06.13	21.4										/B1/B	телеком	
VEB-16 CHF	400 C	3.75	17.02.12		17.02.16	54.3	100.31	0.21					3.64	3.74	4.04	BBB/Baa1/BBB	банки	
VEB-17	600 \$	5.45	22.11.11		22.11.17	75.8	102.02	0.19					5.07	2.67	5.17	BBB/Baa1/BBB	банки	
VEB-20	1 600 \$	6.90	09.01.12		09.07.20	107.8	108.53	0.36					5.66	3.18	6.62	BBB/Baa1/BBB	банки	
VEB-25	1 000 \$	6.80	22.11.11		22.11.25	173.2	103.77	0.28					6.39	3.28	8.98	BBB/Baa1/BBB	банки	
Vimpelcom-11	300 \$	8.38	22.10.11		22.10.11	1.7	100.85	0.03					2.30	4.15	0.14	/Baa3/BB-	телеком	
Vimpelcom-13	1 000 \$	8.38	30.10.11		30.04.13	20.2	105.99	0.05					4.59	3.95	1.52	/Baa3/BB-	телеком	
Vimpelcom-14	200 \$	4.25	29.09.11		29.06.14	34.4	100.08	0.00					4.24	1.06	2.60	/Baa3/BB-	телеком	
Vimpelcom-16	600 \$	8.25	23.11.11		23.05.16	57.5	105.18	0.33					6.94	3.92	3.82	/Baa3/BB-	телеком	
Vimpelcom-16_02_02	500 \$	6.49	02.02.12		02.02.16	53.8	99.10	0.35					6.73	3.28	3.76	/Baa3/BB-	телеком	
Vimpelcom-17	500 \$	6.25	01.03.12		01.03.17	66.9	96.29	0.55					7.07	4.37	4.52	/Baa3/BB-	телеком	
Vimpelcom-18	1 000 \$	9.13	30.10.11		30.04.18	81.1	108.37	0.22					7.50	4.21	4.88	/Baa3/BB-	телеком	
Vimpelcom-21	1 000 \$	7.75	02.02.12		02.02.21	114.7	98.53	0.21					7.97	3.93	6.53	/Baa3/BB-	телеком	
Vimpelcom-22	1 500 \$	7.50	01.03.12		01.03.22	127.8	95.75	0.33					8.11	5.27	7.00	/Baa3/BB-	телеком	
Vostok Express Bank-17	43 \$	11.0																

Департамент по операциям с долговыми инструментами

Исполнительный директор, руководитель департамента

Борис Гинзбург, ginzburgbi@uralsib.ru

Управление продаж и торговли

Руководитель управления

Сергей Шемардов, she_sa@uralsib.ru

Управление продаж

Елена Довгань, dov_en@uralsib.ru

Анна Карпова, karpovaam@uralsib.ru

Екатерина Кочемазова, kochemazovaea@uralsib.ru

Дмитрий Попов, popovdv@uralsib.ru

Алексей Соколов, sokolovav@uralsib.ru

Алексей Соколов, sokolovav@uralsib.ru

Дэниэл Фельцман, feltsmant@uralsib.ru

Управление торговли

Вячеслав Чалов, chalovvg@uralsib.ru

Наталья Храброва, khrabrovann@uralsib.ru

Александр Глебов, glebovav@uralsib.ru

Управление по рынкам долгового капитала

Корпоративные выпуски

Артемий Самойлов, samojlova@uralsib.ru

Виктор Орехов, ore_vv@uralsib.ru

Дарья Сонюшкина, sonyushkinada@uralsib.ru

Алексей Чекушин, chekushinay@uralsib.ru

Региональные выпуски

Кирилл Иванов, ivanovkv@uralsib.ru

Александр Маргеев, margeevas@uralsib.ru

Сопровождение проектов

Гюзель Тимошкина, tim_gg@uralsib.ru

Галина Гудыма, gud_gi@uralsib.ru

Наталья Грищенко, grischenkovane@uralsib.ru

Антон Кулаков, kulakovak@uralsib.ru

Ольга Степаненко, stepanenkaa@uralsib.ru

Аналитическое управление

Руководитель управления

Константин Чернышев, che_kb@uralsib.ru

Дирекция анализа долговых инструментов

Руководитель Дмитрий Дудкин, dudkindi@uralsib.ru

Заместитель руководителя управления

Вячеслав Смольянинов, smolyaninovv@uralsib.ru

Долговые обязательства

Дмитрий Дудкин, dudkindi@uralsib.ru

Надежда Мырсыкова, myrsikovann@uralsib.ru

Ольга Стерина, sterinaoa@uralsib.ru

Юрий Голбан, golbanyv@uralsib.ru

Антон Табах, tabakhav@uralsib.ru

Андрей Кулаков, kulakovan@uralsib.ru

Стратегия

Вячеслав Смольянинов, smolyaninovv@uralsib.ru

Леонид Слипченко, slipchenkola@uralsib.ru

Экономика

Алексей Девятов, devyatovae@uralsib.ru

Наталья Майорова, mai_ng@uralsib.ru

Ольга Стерина, sterinaoa@uralsib.ru

Банки

Леонид Слипченко, slipchenkola@uralsib.ru

Наталья Майорова, mai_ng@uralsib.ru

Наталья Березина, berezinana@uralsib.ru

Анализ рыночных данных

Вячеслав Смольянинов, smolyaninovv@uralsib.ru

Василий Дегтярев, degtyarevm@uralsib.ru

Дмитрий Пуш, pushds@uralsib.ru

Максим Недовесов, nedovesovmv@uralsib.ru

Нефть и газ

Алексей Кокин, kokinav@uralsib.ru

Юлия Новиченкова, novichenkova@uralsib.ru

Станислав Кондратьев, kondratievsd@uralsib.ru

Электроэнергетика

Матвей Тайц, tai_ma@uralsib.ru

Металлургия/Горнодобывающая промышленность

Дмитрий Смолин, smolindv@uralsib.ru

Телекоммуникации/Медиа/Информационные технологии

Константин Чернышев, che_kb@uralsib.ru

Константин Белов, belovka@uralsib.ru

Минеральные удобрения/Машиностроение/Транспорт

Денис Ворчик, vorchikdb@uralsib.ru

Артем Егоренков, egorenkovag@uralsib.ru

Потребительский сектор/Недвижимость

Тигран Оганесян, hovhannisyan@uralsib.ru

Александр Шелестович, shelestovich@uralsib.ru

Редакционная группа

Английский язык

Джон Уолш, walshj@uralsib.ru,

Тимоти Халл, hallt@uralsib.ru

Пол Де Витт, dewittpd@uralsib.ru

Хиссам Латиф, latifh@uralsib.ru

Дизайн

Ангелина Шабаринова, shabarinovav@uralsib.ru

Русский язык

Андрей Пятигорский, pya_ae@uralsib.ru

Евгений Гринкрюг, grinkruges@uralsib.ru

Ольга Симкина, sim_oa@uralsib.ru

Анна Разинцева, razintsevaav@uralsib.ru

Степан Чургов, chugrovss@uralsib.ru

Алексей Смородин, smorodinay@uralsib.ru

Настоящий бюллетень предназначен исключительно для информационных целей. Ни при каких обстоятельствах он не должен использоваться или рассматриваться как oferta или предложение делать oferty. Несмотря на то что данный материал был подготовлен с максимальной тщательностью, УРАЛСИБ не дает никаких прямых или косвенных заверений или гарантий в отношении достоверности и полноты включенной в бюллетень информации. Ни УРАЛСИБ, ни агенты компании или аффилированные лица не несут никакой ответственности за любые прямые или косвенные убытки от использования настоящего бюллетеня или содержащейся в нем информации. Все права на бюллетень принадлежат ООО «УРАЛСИБ Кэпитал», и содержащаяся в нем информация не может воспроизводиться или распространяться без предварительного письменного разрешения. © УРАЛСИБ Кэпитал 2011