

Рублевые выпуски

УТМ, %	знач.	Изменение, б.п.		YTD
		за ден.	за мес.	
ОФЗ 46020	8.1	1	13	9
Газпром-11	6.7	(8)	37	(91)
Вымпелком-6/7	8.5	-	68	(2)

Сырьевые рынки

	знач.	Изменение, %		YTD
		за ден.	за мес.	
Золото, \$/унция	1 882.9	3.1	13.2	32.5
Urals, \$/барр.	113.7	(0.9)	5.3	23.3
S&P Металлы, инд.	1 860.1	(1.1)	0.2	(6.6)
S&P C/x прод., инд.	843.8	1.2	8.2	2.2

Денежный рынок

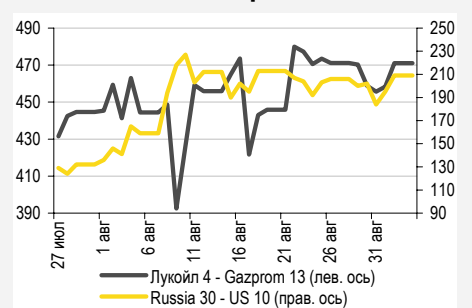
RUB млрд.	знач.	Изменение		YTD
		за ден.	за мес.	
REPO in CBR	0.2	(0.6)	(2.0)	126 579
Corr Accounts	613.2	32.2	(10.6)	(381.5)
Deposits in CBR	227.7	90.1	(36.2)	(405.5)

	знач.	Изменение, б.п.		YTD
		за ден.	за мес.	
NDF 1Y, %	5.19	(16)	49	28
MOSPrime O/N, %	3.89	(13)	(5)	214

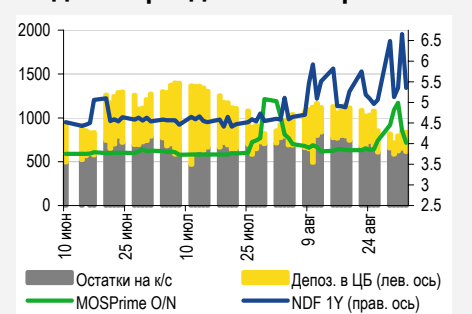
Индексы

б.п.	знач.	Изменение, б.п.		YTD
		за ден.	за мес.	
Russia 30 - UST 10	209.0	14	50	56
EMBI + Spread	374.0	11.0	50.9	85.5

Индикативные спреды



Индикаторы денежного рынка



Источники: РТС, ММВБ, Bloomberg, оценки УРАЛСИБа

СТРАТЕГИЯ

ВНЕШНИЙ РЫНОК

Инвесторов сильно разочаровала статистика по рынку труда, доходность 10UST опустилась ниже 2% – до 1,99%. Теперь участники будут ждать объявления нового плана Обамы по стимулированию экономики и созданию новых рабочих мест, его выступление состоится в четверг. В тот же день выступит и глава ФРС Б. Бернанке. Евробонды подешевели. Агентство Fitch подтвердило рейтинг России на уровне «BBB» с позитивным прогнозом. стр. 2

ВНУТРЕННИЙ РЫНОК

В пятницу зампред ЦБ РФ Алексей Улюкаев сделал ряд заявлений относительно потоков капитала и осуществленных валютных интервенций. Из его слов можно сделать вывод, что отток капитала в августе усилился. ОФЗ в пятницу в целом продемонстрировали рост, в начале наступившей недели участники рынка будут ждать решения ЦБ по ставкам. Мы ожидаем, что ставки будут сохранены на текущих уровнях. стр. 2

ДЕНЕЖНЫЙ РЫНОК

Ликвидность сократилась, несмотря на традиционный рост в первые дни месяца. Ставки МБК не изменились. Мы ожидаем роста ликвидности и снижения ставок МБК в отсутствие значимых оттоков средств из банковской системы. стр. 4

МАКРОЭКОНОМИКА

Несмотря на драматическое развитие событий в течение последнего месяца, мы считаем, что тревоги постепенно улягутся. На настоящий момент мы придерживаемся нашего базового прогноза, не предполагающего замедления роста, поскольку одного месяца негативной статистики в США и Европе недостаточно для формирования устойчивого тренда. стр. 5

НОВОСТИ ЭМИТЕНТОВ

Альфа-Банк (BB-/BA1/BB+)

Агентство S&P сообщило в пятницу о повышении прогноза рейтинга Альфа-Банка со «Стабильного» до «Позитивного». Мы по-прежнему рекомендуем облигации эмитента к покупке, отмечая, что они служат хорошей заменой квазисуверенным банковским бондам, если есть желание увеличить доходность при очень умеренном росте риска. стр. 6

ТМК (B/B1/-)

ТМК представила достойные результаты за 2 кв. 2011 г. по МСФО. Рублевый выпуск биржевых облигаций, на наш взгляд, оценен справедливо, в то время как оба выпуска евробондов компании привлекательны. Следует обратить особое внимание на конвертируемый в акции выпуск ТМК'15 как на наиболее недооцененный. стр. 7

БАШНЕФТЬ (NR)

На прошлой неделе Башнефть закрыла первую в истории компании сделку по привлечению синдицированного кредитования. Мы полагаем, что потенциал снижения доходностей Башнефти в краткосрочной перспективе ограничен. стр. 8

ОТП Банк (BA1/BB), СКБ-банк (B2/B)

С нашей точки зрения, падение облигаций ОТП Банка и СКБ-банка во время произошедшей в августе массовой переоценки на локальном рынке было слишком глубоким, учитывая отсутствие фундаментальных оснований для этого. Таким образом, мы советуем использовать снижение цен бондов для получения высокой доходности при весьма умеренных рисках. стр. 8

ВКРАТЦЕ

Агентство Fitch подтвердило рейтинги Еврохима на уровне «BB», прогноз «Стабильный». Нейтрально для облигаций.

RUSSIAN INFORMER

Новости и комментарии, относящиеся к рынку акций, см. в нашем ежедневном издании **Russian Informer**.

СТРАТЕГИЯ

Внешний рынок

Данные по рынку труда разочаровали, ждем выступлений Обамы и Бернанке. Сегодня американские биржи закрыты по случаю Дня труда, а остальные будут продолжать отыгрывать удручающую статистику по рынку труда США, опубликованную в пятницу. Хотя уровень безработицы остался в августе на отметке 9,1%, статистика по созданию новых рабочих мест обескуражила инвесторов: в августе в несельскохозяйственных секторах экономики США не было создано ни одного рабочего места, тогда как ожидался их прирост на 68 тыс. Июльские показатели также были пересмотрены в сторону понижения. Таким образом, рынок труда находится в еще более удручающем состоянии, чем представлялось ранее. Главным днем недели можно назвать четверг, когда Барак Обама выступит перед обеими палатами Конгресса. Президент США, как ожидается, представит новые меры экономического стимулирования, которые, скорее всего, будут включать в себя продление еще на год налоговых льгот при создании компаниями новых рабочих мест, программу общественных работ по ремонту дорог, школ, аэропортов и т.д., а также инициативы по поддержке рынка жилья. Мы уже отмечали в предыдущих обзорах, что американской экономике необходимы скорее точечные меры стимулирования, чем выкуп бумаг с рынка. На наш взгляд, даже общая информация о предполагаемых мерах может придать импульс экономической активности, однако, в любом случае, нужны детали планируемой программы. Кроме того, в четверг в экономическом клубе Миннесоты выступит и глава ФРС Бен Бернанке, который, возможно, также сообщит что-то обнадеживающее для рынков. В пятницу данные по занятости вызвали падение основных фондовых индексов более чем на 2%, а доходность 10 UST устремилась вниз, опустившись по итогам торговой сессии ниже психологически важной отметки 2% – до 1,99%.

Евробонды также дешевели. В последний день недели спред индикативного суверенного выпуска Russia'30 к 10UST вновь расширился – на 16 б.п. до 209 б.п., а цена российского бенчмарка опустилась на 12 б.п. до уровня 119,6 % от номинала. Российские евробонды также снижались вслед за мировыми рынками. В пятницу еще одно рейтинговое агентство, Fitch, подтвердило рейтинг России, на уровне «BBB» с позитивным прогнозом. На прошлой неделе S&P первым из трех агентств подтвердило свои рейтинги по России, так что решение Fitch было скорее ожидаемым. Но агентства S&P и Fitch в период кризиса понизили свои рейтинги России, в отличие от агентства Moody's. Как мы уже отмечали, если внешние риски не повысятся, у России есть все шансы вернуть утраченные рейтинги. Возвращаясь к динамике торгов евробондами, стоит отметить, что в суверенном сегменте рынка снижение цен было в целом несущественным. Евробонды Газпрома выглядели лучше остальных выпусков нефтегазового сектора и закрылись нейтрально на фоне спроса на ряд длинных выпусков, потери остальных представителей сектора, бумаг ЛУКОЙЛа, НОВАТЭКа и ТНК-ВР не превысили 7–10 б.п. У металлургов выпуски Евраза закрылись без значительных изменений, тогда как евробонды Северстали подешевели в среднем на 10 б.п. Выпуски Вымпелкома потеряли в цене в среднем 13 б.п. Банковский сектор тоже завершил день без существенных потерь; несколько хуже остальных выглядели бумаги Сбербанка и Промсвязьбанка (-10 б.п. в среднем). Азиатские биржи демонстрируют снижение, равно как и фьючерсы на американские фондовые индексы. Мы ожидаем открытия торгов в России в отрицательной зоне.

Ольга Стерина, sterinaoa@uralsib.ru

Внутренний рынок

В июле был отмечен отток капитала, в августе он, скорее всего, усилился. В пятницу первый зампред ЦБ РФ Алексей Улюкаев в кулуарах банковского форума в Сочи сделал ряд заявлений на макроэкономические темы. Так, Улюкаев сообщил, что в июле отток капитала был небольшим, в результате чего июнь и июль в совокупности дали нулевое сальдо. Напомним, что в июне, если исходить из предварительной оценки платежного баланса, был зафиксирован приток средств в размере порядка 3 млрд долл., таким образом, в июле отток возобновился и составил примерно 3 млрд долл. Кроме того, Улюкаев рассказал, что в августе Банк России как покупал, так и продавал иностранную валюту, в результате нетто-покупки составили 500 млн долл. Между тем ЦБ уже давно не продавал валюту, интервенции на валютном рынке совершались в виде покупки валюты для предотвращения чрезмерного укрепления рубля. Таким образом, из всего вышесказанного можно сделать вывод, что в июле, несмотря на благоприятную экономическую ситуацию, отток капитала из страны возобновился, а темпы оттока были на уровне апреля-мая. В августе отток капитала значительно усилился, и ЦБ был вынужден продавать иностранную валюту для того, что сдержать чрезмерное давление на рубль. Основная часть

оттока пришлось на первую половину месяца, когда ситуация на внешних и внутреннем рынках заметно ухудшилась. Ближе к концу августа российская валюта стала активно отыгрывать потери, и регулятор принял меры, направленные против ее чрезмерного укрепления, однако отток явно продолжился, хотя и существенно более медленными темпами. В прошедшую пятницу бивалютная корзина выросла на 13 коп. до 34,66 руб. – рубль подешевел как относительно доллара, так и евро. До конца года мы ожидаем еще некоторого укрепления рубля, в результате цена бивалютной корзины, согласно нашему прогнозу, снизится до 33,9 руб. Что касается оттока капитала, то денежные потоки в настоящее время очень волатильны, прогнозировать их трудно, и все же есть веские основания полагать, что год будет закончен сильно в минусе.

ОФЗ ждут решения ЦБ. В пятницу на рынке гособлигаций неделя завершилась в мажорной тональности: хотя динамика была разнонаправленной, в среднем котировки выросли на 12 б.п. Десятилетние ОФЗ 26205 прибавили в цене 198 б.п. (в последнее время настроения инвесторов в отношении этой бумаги меняются очень быстро), ОФЗ 46002 стали дороже на 35 б.п., ОФЗ 26202 – на 38 б.п., ОФЗ 25075 – на 51 б.п. и ОФЗ 25071 – на 21 б.п. Общую картину подпортили ОФЗ 46017, подешевевшие на 105 б.п. В начале наступившей недели инвесторы будут ждать решения ЦБ по процентным ставкам. Судя по недельным данным об инфляции, есть все шансы на то, что август завершится с дефляцией благодаря снижению цен на продовольствие (данные по инфляции за месяц будут опубликованы сегодня-завтра). Соответственно, годовые темпы инфляции в августе замедлятся до уровня ниже 9%. Таким образом, сейчас для Банка России нет никакой необходимости ужесточать денежную политику, поэтому на этот раз ставка рефинансирования и все ключевые ставки останутся неизменными. Тем не менее ближе к концу года мы ждем ускорения инфляции и считаем, что ставка еще неоднократно будет повышена. Наш прогноз по ставке рефинансирования на конец года составляет 9%, но отметим, что ее повышение приведет к росту коротких ставок, длинные же защищены благодаря возможности РЕПО с ЦБ. Наш прогноз по пятилетним ОФЗ на конец года составляет 7,3%.

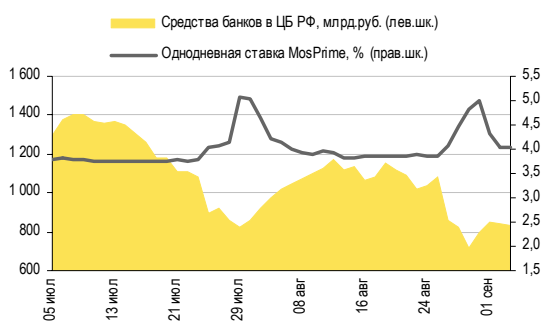
Ольга Стерина, sterinaoa@uralsib.ru

ДЕНЕЖНЫЙ РЫНОК

Уровень ликвидности снизился вопреки обычной тенденции в начале месяца

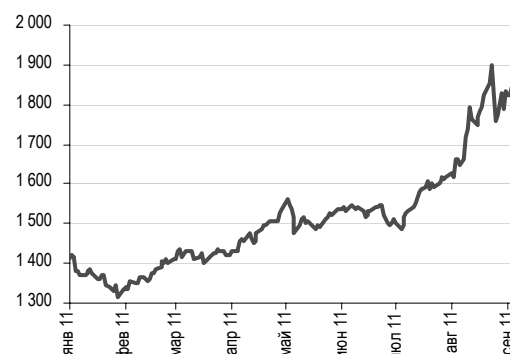
Ликвидность сокращалась две сессии подряд, что необычно для начала месяца. Однако это не отразилось на ставках МБК, оставшихся на прежнем уровне. Остатки на корсчетах кредитных учреждений в ЦБ сократились на 38,0 млрд руб. до 575,2 млрд руб., тогда как депозиты банков в ЦБ увеличились на 31,5 млрд руб. до 227,7 млрд руб. Индикативная ставка по однодневным кредитам осталась на уровне 4,02%. Объем операций репо ЦБ оказался минимальным в текущем году, составив 197 млн руб. при однодневной ставке 5,51% годовых, что на 1 б.п. ниже уровня аукционов предыдущего дня. В отсутствие значимых оттоков средств из банковской системы ставки МБК, как ожидается, будут снижаться.

Совокупные средства банков в ЦБ РФ, млрд руб., и однодневная ставка MosPrime, %



Источники: ЦБ РФ

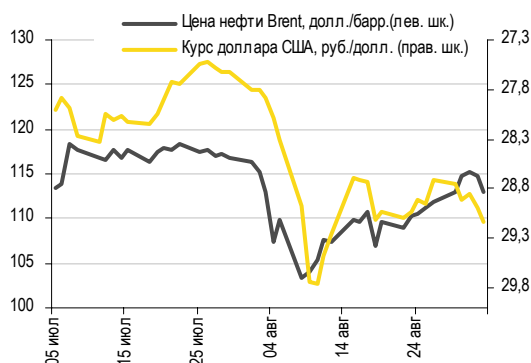
Цена на золото, долл./унция



Источники: Bloomberg

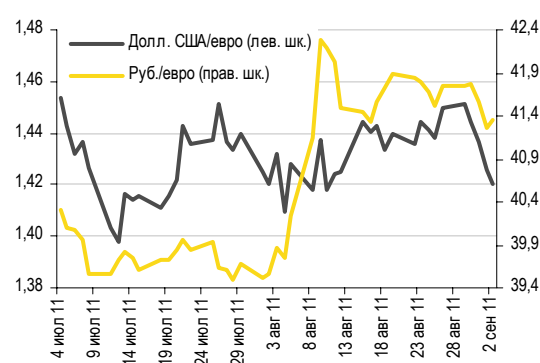
Рубль подешевел против доллара и евро, потеряв 14 копеек и 9 копеек соответственно на ММВБ. Курс доллара на ММВБ составил 29,14 руб./долл. на закрытии, евро завершил сессию на отметке 41,36 руб./евро. Бивалютная корзина подорожала на 11 копеек до 34,64 руб. Давление на рынки оказывают опасения, касающиеся ухудшения ситуации на долговых рынках Европы и медленным ходом восстановления экономики США – согласно опубликованным в пятницу данным с рынка труда, безработица по-прежнему держится на уровне 9,1%. Доллар укрепился на мировом рынке: его индекс вырос на 0,2% в пятницу и сегодня утром прибавил столько же. Против евро доллар повысился на 0,4% в пятницу и на 0,2% сегодня. В настоящий момент евро котируется по 1,416 долл./евро. Относительно иены доллар не изменился и уже вторую сессию держится на уровне 76,8 иены/долл. Нефтяные цены пошли вниз: Brent упала на 1,5% в пятницу и сегодня подешевела на 1%, текущий уровень 112 долл./барр.; WTI снизилась на 2,6% и 0,9% соответственно до 85,7 долл./барр. Золото в пятницу рвануло вверх, а сегодня показывает практически нулевую динамику, торгуясь вблизи 1 880 долл./унция. Мы ожидаем ослабления рубля до 29,20–29,30 руб./долл.

Курс руб./долл. и цена барреля нефти Brent, долл.



Источники: Bloomberg, ММВБ

Курс евро относительно доллара США и рубля



Источники: Bloomberg, ММВБ

Леонид Слипченко, slipchenkola@uralsib.ru
 Наталья Майорова, mayorovang@uralsib.ru
 Наталия Березина, berezinana@uralsib.ru

МАКРОЭКОНОМИКА

Macro Monthly

Рынки не слишком верят в российскую экономику, а она чувствует себя все лучше

Макроэкономический обзор: сентябрь 2011 г.

Отрадная макроэкономическая картина... В июле строительная индустрия преподнесла приятный сюрприз: объем строительных работ вырос сразу на 17,6% год к году – главным локомотивом роста отрасли выступало жилищное строительство. Хотя столь резкое увеличение объема строительных работ, по видимому, объясняется завершением значительной части объектов, начатых ранее, мы склонны считать, что наблюдаем интенсивное восстановление показателей отрасли. Рост объема инвестиций в основной капитал ускорился до 7,9% по сравнению с уровнем годичной давности, достигнув самых высоких темпов с начала года. Тем не менее вялый рост инвестиционной активности в первые четыре месяца 2011 г. года вынудил нас понизить прежний прогноз объема инвестиций по итогам года с 10% до 5,6%. На

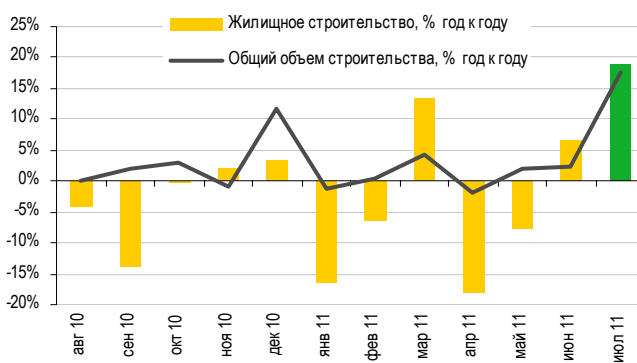
динамике инвестиций отрицательно сказались увеличение отчислений в фонды социального страхования в начале года и отраслевая политика правительства. Увеличение страховых отчислений привело к снижению реальных располагаемых доходов населения по итогам 1 п/г 2011 г. В июне они вернулись на траекторию роста, увеличившись на 2,0% год к году, но в июле рост замедлился до 0,6% год к году. Тем не менее основные макроэкономические показатели рисуют вполне отрадную картину: темпы реального роста ВВП отвечают нашему прогнозу, объем промышленного производства и оборот розничной торговли динамично растут, уровень безработицы остается низким, федеральный бюджет исполняется с профицитом, а инфляция упала до нуля. Эта яркая экономическая динамика подвержена внешним рискам, которые продолжают увеличиваться из-за повышения волатильности на рынках и усиливающегося беспокойства по поводу торможения развитых экономик.

...остается незамеченной рынками. Благополучные фундаментальные показатели российской экономики ничуть не заинтересовали рынки, которые по-прежнему испытывают высокую волатильность, ставшую результатом снижения кредитного рейтинга США и ухудшения экономического положения США и европейских стран. В августе бегство от ряда рисков активов привело к существенному оттоку капитала и ослаблению рубля. Несмотря на драматическое развитие событий в течение последнего месяца, мы считаем, что тревоги постепенно улягутся и в следующие несколько недель курс рубля стабилизируется в диапазоне 29,4–29,0 руб./долл., поскольку цены на нефть достаточно стабильны. Последующая динамика курса рубля будет зависеть от того, реализуются ли риски торможения экономики в развитых странах. Если это случится, цены на нефть пойдут вниз и макроэкономическая ситуация изменится: рубль ослабнет, рост замедлится, а вместе с и инфляция, бюджетный дефицит увеличится по сравнению с прогнозным показателем. Однако пока мы придерживаемся нашего базового прогноза, не предполагающего замедления роста, поскольку одного месяца негативной статистики в США и Европе недостаточно для формирования устойчивого тренда.

*Алексей Девятов, devyatovae@uralsib.ru
Ольга Стерина, sterinaoa@uralsib.ru*

Строительный сектор в июле существенно вырос

Динамика совокупного и жилищного строительства, изм. за год в %



Источники: Росстат

НОВОСТИ ЭМИТЕНТОВ

Альфа-Банк (BB-/Ba1/BB+)

Агентство S&P изменило прогноз рейтинга

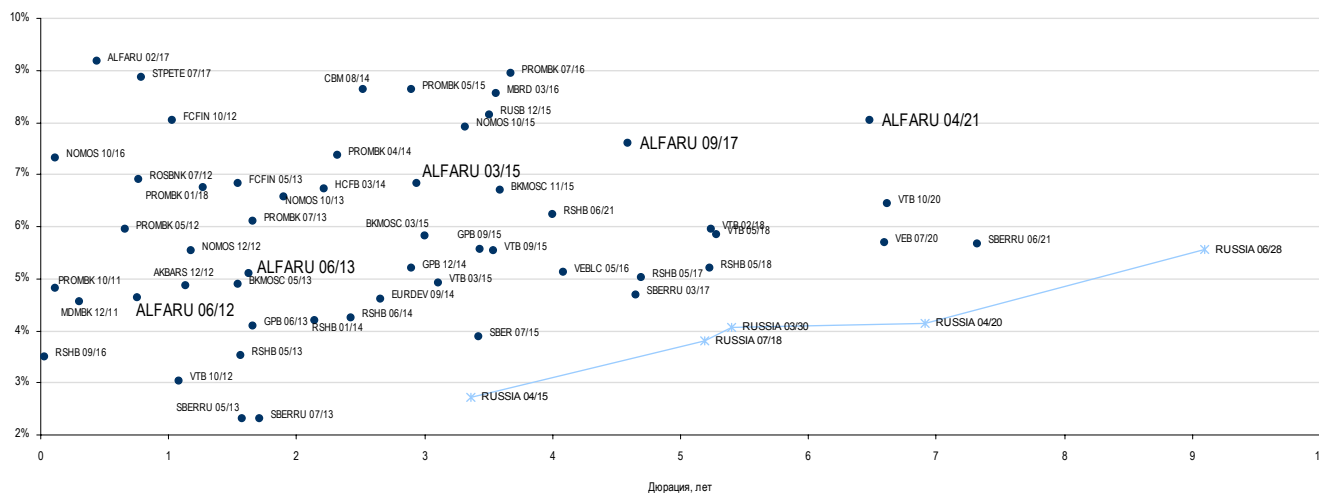
Со «Стабильного» на «Позитивный». В качестве основания S&P приводит положительные изменения в операционной среде, сильные позиции Альфа-Банка как крупнейшей частной финансовой группы, активную работу по освобождению баланса от проблемных активов, а также достаточную капитализацию.

Локальные облигации малоликвидны. Единственным выпуском рублевых облигаций банка на локальном рынке является Альфа-Банк-1, который со времени своего размещения потерял торговую ликвидность. В настоящий момент бумага котируется с доходностью приблизительно 8% на срок 30 мес., однако ее bid-ask спред довольно широк, а на рынке есть неплохие альтернативы (кстати говоря, из той же группы), среди которых можно выделить выпуск Вымпелком-3 с доходностью чуть выше 8% на 35 мес., а также Транскред-БО1 (7,8% на 27 мес.).

Еврооблигации же выглядят весьма привлекательно. В июльском комментарии, посвященном повышению рейтинга Альфа-Банка агентством Fitch, мы отмечали, что бумаги банка становятся хорошей альтернативой квазисуверенному корпоративному риску и позволяют заметно поднять доходность при очень умеренном росте риска. Пятничное решение S&P только укрепляет нас в этом мнении. После недавней распродажи на рынках мы выделяем из внешних обязательств банка ALFARU'15 с доходностью 6,8% (спред в размере 605 б.п. к долларovým свопам), а также ALFARU'17 (доходность 7,6%, спред 620 б.п.). Премия этих бумаг к обязательствам банков с инвестиционными рейтингами (РСХБ, ВТБ, ГПБ) составляет приблизительно 200 б.п., что представляется нам очень существенным при столь скромной разнице в рейтингах.

Бумаги с погашением в 2015 и 2017 гг. особенно привлекательны

Еврооблигации российских банков, номинированные в долларах



Источники: Bloomberg

Предыдущие публикации по теме:

12 апреля 2011 г. Альфа-Банк – Существенное улучшение по сравнению с 2009 г., но во многом за счет I полугодия.

http://www.uralsibcap.ru/products/download/110412_Alfa%20Bank_FY2010%20Results.pdf?docid=10327&lang=ru

Дмитрий Дудкин, CFA, dudkindi@uralsib.ru

ТМК (В/В1/-)

Достойные результаты за 2 кв. 2011 г. по МСФО

ТМК опубликовала отличные финансовые результаты за 2 кв. 2010 г. По итогам 2 кв. 2011 г. выручка компании возросла на 12,6% до 1,88 млрд долл. за счет роста отпускных цен, объема реализации и оптимизации сортамента. Показатель EBITDA увеличился на 13,3% до 332 млн долл., а рентабельность не изменилась, оставшись на уровне 17,6%. Чистая прибыль компании выросла на 47% до 154 млн долл., отчасти за счет переоценки финансовых деривативов (вложенный опцион в конвертируемые евробонды). Чистая прибыль, скорректированная на доход от изменения справедливой стоимости производного финансового инструмента, во 2 кв. 2011 г. составила 122 млн долл., почти не изменившись относительно показателя 1 кв. 2011 г.

[...]

Еврооблигации ТМК весьма привлекательны. Единственный рублевый выпуск компании – биржевые облигации первой серии, торгующиеся с доходностью на уровне приблизительно 8% при дюрации 2 года, на наш взгляд, оценены справедливо. В то же время оба обращающихся выпуска еврооблигаций ТМК – ТМК'15 и ТМК'18 – привлекательны. Последний котируется со спредом к UST в размере 675 б.п. и около 70 б.п. к бумагам Евраз – одним из самых широких спредов в металлургическом секторе. При этом финансовый профиль эмитента нельзя назвать чрезмерно рисковым – леввередж выше 3 компенсируется низкой долей короткого долга. С операционной точки зрения компания остается очевидным лидером в трубной отрасли, напрямую связанной с нефтегазовым сектором, который сейчас чувствует себя достаточно комфортно. С другой стороны, в случае изменения мировых трендов евробонды ТМК могут просесть более сильно, опять-таки, ввиду высокой долговой нагрузки компании.

Особого внимания заслуживает ТМК'15. Однако более привлекательно выглядит второй выпуск евробондов компании – ТМК'15, отличительной чертой которого является наличие вложенного опциона на конвертацию облигаций в акции, точнее в ГДР. В настоящий момент при дюрации 3,15 года, выпуск торгуется с доходностью 5%, что, на наш взгляд, является весьма привлекательным уровнем для покупки. Вложенный опцион на конвертацию, по сути, представляет собой обычный колл опцион на покупку акций компании. Стоимость такого опциона в настоящий момент, по нашей оценке, составляет около 11%. Наряду с текущим уровнем доходности облигаций это позволяет предположить, что за вычетом стоимости опциона на конвертацию ТМК'15 торговался бы с доходностью на уровне примерно 9,5%. В то же время прямая интерполяция спреда ТМК'18 на выпуск с погашением в 2015 г. дает справедливую доходность на уровне 7,25%. Налицо фундаментальная недооценка облигаций компании. Плюс ко всему очевидно, что доходность облигаций имеет обратную корреляцию с ценой акций ТМК – так, в начале текущего года, когда ГДР ТМК вплотную приближались к цене 23 долл./ГДР (в настоящий момент 13 долл.), доходность ТМК'15 опускалась ниже 1% (цена превышала 117%, текущий уровень равен 101%). К текущему уровню доходности привела распродажа активов в начале августа, в частности продавившая котировки акций ТМК вниз, а вслед за ними и цены на облигации. Учитывая, что наша прогнозная цена GDR ТМК составляет 25 долл. и превышает текущую рыночную цену почти вдвое, потенциал роста цены евробондов также высок. Потенциал снижения, напротив, на наш взгляд, крайне ограничен – в частности ввиду снижения чувствительности цены облигаций к возможному дальнейшему падению акций ТМК, ввиду того, что вложенный опцион глубоко «вне денег». Более того, по евробондам предусмотрена оферта в феврале 2013 г. – к этому моменту цена облигаций так или иначе будет стремиться к номиналу.

Полный текст комментария будет опубликован в ближайшее время.

Андрей Кулаков, CFA, FRM, kulakovan@uralsib.ru

Башнефть (NR)

Первый синдицированный кредит

Дебют на международных рынках капитала. На прошлой неделе Башнефть закрыла первую в истории компании сделку по привлечению синдицированного кредитования. Как сообщает руководство компании, обеспеченный поставками нефти кредит объемом 300 млн долл. был выдан на общекорпоративные цели и рефинансирование долга. Однако компания не предоставила информации по процентной ставке кредита и его сроке. Выход на международные рынки капитала позволит Башнефти диверсифицировать долговой портфель по валютам и по срокам с помощью рефинансирования части краткосрочных обязательств (833 млн долл. на конец 1 кв. 2011 г., или 20% от совокупного долга). К тому же начало сотрудничества с иностранными инвесторами в перспективе откроет перед Башнефтью возможность (после получения рейтингов от международных агентств) выпуска еврооблигаций. Отметим, что в ближайшие дни компания опубликует результаты за 2 кв. 2011 г.

С более подробным анализом отчетности Башнефти за 1 кв. 2011 г. можно ознакомиться в нашем обзоре:

http://www.uralsibcap.ru/products/download/1100609_Bashneft_1Q2011.pdf?docid=10806&lang=ru

Потенциал роста котировок облигаций ограничен. За последний месяц спред трех выпусков Башнефти к кривой ОФЗ расширился до уровня около 230 б.п., хотя в июле он находился на уровне около 150 б.п. Однако, учитывая снижение их премии к сопоставимым бумагам материнской АФК «Система» до 10–20 б.п. в последние дни, потенциал снижения доходностей Башнефти в краткосрочной перспективе, по нашему мнению, ограничен и возможен лишь при условии общего снижения ставок на рынке.

Юрий Голбан, golbanyv@uralsib.ru

ОТП Банк (Ba1/BB), СКБ-банк (B2/B)

Недавний рост доходностей открывает привлекательные возможности

Рублевые облигации банков предлагают высокие доходности при очень умеренных рисках. С нашей точки зрения, во время произошедшей в августе массовой переоценки на локальном рынке облигации ОТП Банка и СКБ-банка пострадали неоправданно сильно (хотя в случае с первыми основной причиной падения стала их высокая ликвидность, что также можно записать им в актив), хотя фундаментальных оснований для этого мы не видим. Таким образом, произошедшее снижение цен бондов советуем использовать как возможность получения хорошей доходности при весьма умеренных рисках.

ОТП Банк – один из ключевых активов OTP Group при сильном самостоятельном финансовом профиле. Согласно опубликованным недавно финансовым результатам материнской группы, за 1 п/г российский ОТП Банк заработал 2,5 млрд руб. чистой прибыли, показав с начала года положительную динамику по чистой процентной марже (18% во 2 кв.) и уровню просрочки (13,3% на конец 2 кв.). При этом российская дочка является одной из ключевых структур группы, на которую приходится порядка 6% ее активов и 20% прибыли и которая показывает наилучшие среди всех дочерних банков группы показатели доходности активов (6,0% во 2 кв.) и капитала (33,8% во 2 кв.). В 1 п/г OTP Group, активы которой составляют порядка 50 млрд долл., заработала чистую прибыль около 385 млн долл. С учетом отличных результатов российского банка вероятность предоставления помощи в случае необходимости ОТП Банку от материнской структуры мы оцениваем как высокую. С момента размещения в конце июля выпуска ОТП Банк БО-01 (YTM 8,92% на 35,4 мес.) его доходность выросла примерно на 80 б.п., а спред к кривой ОФЗ расширился со 180 б.п. до 256 б.п. Теперь выпуск предлагает премию в размере чуть более 50 б.п. к выпуску Абсолют Банк-5 дочернего банка бельгийской группы KBC Bank NV, хотя с кредитной точки зрения бонды ОТП Банка должны торговаться к нему с дисконтом (Абсолют Банк на протяжении последних лет является убыточным и материнская структура ищет на него покупателя). Что касается чуть более короткого ОТП Банк-02 (YTM 8,54% на 31,2 мес.), на текущих уровнях он также выглядит привлекательно, предлагая премию порядка 40 б.п. к Промсвязь БО-03, хотя еще месяц назад они торговались на одном уровне. Необходимо вновь отметить относительно высокую ликвидность обоих выпусков ОТП.

СКБ-банк – устойчивый региональный банк с хорошей акционерной структурой. СКБ-банк является одним из крупнейших региональных банков в УрФО с активами в 91 млрд руб. (на 1 августа, согласно 101 форме отчетности). За первые семь месяцев года его кредитный портфель вырос на 25% до 64 млрд руб., сохранив относительно высокое

КАЛЕНДАРЬ ПРЕДСТОЯЩИХ СОБЫТИЙ

Долговой рынок

5 сентября	Погашение ТК Финанс-2 (1 млрд руб.).
6 сентября	Погашение Волгоградская область-34003 (1 млрд руб.). Погашение ЮНИМИЛК Финанс-1 (2 млрд руб.). Погашение МИГ-Финанс-2 (3 млрд руб.). Погашение МОЭСК-1 (6 млрд руб.).
7 сентября	Погашение МОИА-2 (3 млрд руб.). Погашение ЕБРР-3 (7,5 млрд руб.).
8 сентября	Оферта СБ Банк-3 (1,5 млрд руб.).
12 сентября	Оферта РЖД-13 (15 млрд руб.). Оферта Элемент Лизинг-2 (0,7 млрд руб.).
13 сентября	Погашение Мосэнерго-1 (5 млрд руб.).
14 сентября	Погашение НК Альянс-1 (3 млрд руб.).
15 сентября	Оферта ТехноНИКОЛЬ-Финанс-2 (3 млрд руб.). Оферта Сибирская Аграрная Группа-2 (1 млрд руб.). Погашение Запсибкомбанк-1 (1,5 млрд руб.).
19 сентября	Оферта СИБУР Холдинг-2 (30 млрд руб.).
20 сентября	Оферта ПЭБ Лизинг-3 (0,5 млрд руб.). Погашение Сатурн-2 (2 млрд руб.). Погашение Банк Русский стандарт-7 (5 млрд руб.).
21 сентября	Оферта Россельхозбанк-2016 (500 млн долл.).
22 сентября	Оферта Северсталь БО-01 (15 млрд руб.). Погашение НОК-2 (0,4 млрд руб.).
23 сентября	Погашение Метрострой Инвест-1 (1,5 млрд руб.).
26 сентября	Оферта Акрон-2 (3,5 млрд руб.). Оферта Русский Международный Банк-3 (1,1 млрд руб.).

Денежный рынок

14 сентября	Банки вернут Минфину 9,2 млрд руб.
15 сентября	Выплата страховых взносов
20 сентября	Выплата 1/3 НДС за 2 кв. 2011 г.
21 сентября	Банки вернут Минфину 40 млрд руб.
28 сентября	Банки вернут Минфину 70 млрд руб.
28 сентября	Выплата налога на прибыль
12 октября	Банки вернут Минфину 19,3 млрд руб.

КАЛЕНДАРЬ ОФЕРТ

Дата оферты	Выпуск	Объем выпуска, млн руб.	Цена оферты, %	Ставка предыдущег о купона, %	Новая ставка купона, %	Дата следующей оферты / погашения
08.09.11	СБ Банк-3	1 500	100	9,25	10,0	3 сентября 2012
12.09.11	РЖД-13	15 000	100	10,0	0,1	6 марта 2014
	Элемент Лизинг-2	700	100	11,5	12,0	8 декабря 2011
15.09.11	ТехноНИКОЛЬ-Финанс-2	3 000	100	13,5	13,5	7 марта 2012
	Сибирская Аграрная Группа-2	1 000	100	17,0	-	-
19.09.11	СИБУР Холдинг-2	30 000	100	13,5	-	-
20.09.11	ПЭБ Лизинг-3	500	100	14,0	-	-

Рынок рублевых облигаций

Выпуск	Объем, млн	Купон, %	Дата			Месяцев до		Цена	Изм.	Торговый объем, шт (осн.+РПС)	Котировки		Доходность, %			Дюр, лет	Рейтинг F/M/S	Сектор
			купона	оферты	погаш	офрт	погаш				покупка	продажа	офрт	погаш	текущ			
КОРПОРАТИВНЫЕ РУБЛЕВЫЕ ОБЛИГАЦИИ																		
7Контин.02	7 000 R	8.75	15.12.11		14.06.12		9.5	98.08			96.01	100.15		11.49	4.45	0.68	торговля	
Абсолют 05	1 800 R	8.00	01.02.12	01.08.14	27.07.16	35.0	59.7	98.10	-1.35	50 000	98.05	99.92	8.93		4.07	2.42	ВВ+/Ba3/	
Авангард-03	1 500 R	8.00	11.11.11	11.05.12	10.05.13	8.0	20.5	100.05			99.90	100.20	8.05		3.99	0.62	банки	
АИЖК 10об	6 000 R	8.05	15.11.11		15.11.18		87.7	101.35	0.20	205 900	97.00	101.20		7.92	2.00	3.60	/A3/BBB	
АИЖК 11об	10 000 R	8.20	15.09.11		15.09.20		110.0	100.36	-0.29	238 000	100.05	105.00		7.36	2.06	4.33	/A3/BBB	
АИЖК 16об	10 000 R	8.25	15.09.11		15.09.21		122.2	99.44			99.10	99.77		8.62	2.09	5.12	/A3/BBB	
АИЖК 17об	8 000 R	9.05	15.10.11		15.04.22		129.3	103.86	-0.54		103.60	104.12		8.69	2.20	5.60	/A3/BBB	
АИЖК 18об	7 000 R	8.00	15.10.11	15.04.16	15.07.23	56.0	144.5	100.25	-0.45		99.50	101.00	8.17		2.01	3.58	/A3/BBB	
АИЖК 20об	5 000 R	8.60	15.09.11		15.12.27		198.3	101.88			101.00	102.75		8.65	2.13	7.84	/A3/BBB	
АИЖК 4об	900 R	8.70	01.11.11		01.02.12		5.1	101.58			101.20	101.95		4.94	2.16	0.39	/A3/BBB	
АИЖК 5об	2 200 R	7.35	15.10.11		15.10.12		13.6	101.30			100.80	101.80		6.28	1.83	1.01	/A3/BBB	
АИЖК 6об	2 500 R	7.40	15.10.11		15.07.14		34.9	97.00		910	98.00	100.00		9.12	1.92	1.98	/A3/BBB	
АИЖК 7об	4 000 R	7.68	15.10.11		15.07.16		59.3	100.30			99.90	100.69		7.79	1.93	2.63	/A3/BBB	
АИЖК 8об	5 000 R	7.63	15.09.11	15.03.14	15.06.18	31.0	82.6	100.25		500	99.00	101.00	7.69		1.92	1.56	/A3/BBB	
АИЖК-А19	6 000 R	7.70	15.11.11	15.05.15	15.11.24	45.0	160.8	100.15			99.50	100.80	7.88		1.94	3.01	/A3/BBB	
АиФ-02	1 000 R	11.25	23.12.11	23.12.11	21.12.12	4.0	15.9	100.20	0.05	30 050	100.06	100.37	10.73		5.60	0.28	телеком	
АК БАРС-03	10 000 R	7.90	25.10.11		25.10.11		1.8	100.20			100.05	100.35		6.51	3.93	0.14	BB/Ba3/	
АК БАРС-04	5 000 R	8.25	18.10.11	24.04.12	15.10.13	8.0	25.8	101.05			100.10	102.00	6.40		4.07	0.58	BB/Ba3/	
Акрон-2	3 500 R	14.05	22.09.11	26.09.11	19.09.13	1.0	24.9	100.41	-0.14		100.34	100.48	5.32		6.98	0.06	B+/B1/	
Акрон-3	3 500 R	13.85	23.11.11	25.05.12	20.11.13	9.0	27.0	104.40	-0.11	10 000	104.50		7.53		6.62	0.65	B+/B1/	
Акрон-4	3 750 R	7.95	29.11.11	29.05.14	18.05.21	33.0	118.2	99.25			98.00	100.50	8.41		3.99	2.28	сырье	
Акрон-5	3 750 R	7.95	29.11.11	29.05.14	18.05.21	33.0	118.2				98.00						сырье	
Алроса-20	3 000 R	8.95	27.09.11		23.06.15		46.3	102.90			102.50	103.30		8.30	2.17	2.98	BB-/Ba3/BB-	
Алроса-21	8 000 R	8.25	22.09.11	25.06.13	18.06.15	22.0	46.2	101.55	-0.10	11 794	101.55	101.65	7.47		2.03	1.56	BB-/Ba3/BB-	
Алроса-22	8 000 R	8.25	27.09.11	28.06.13	23.06.15	22.0	46.3	101.65		62 413	101.55	101.65	7.44		2.02	1.57	BB-/Ba3/BB-	
Алроса-23	7 000 R	8.95	22.09.11		18.06.15		46.2	103.30	-0.09	7 738	102.50	103.30		8.17	2.16	2.97	BB-/Ba3/BB-	
Альфа-Банк-01	5 000 R	8.25	07.02.12	04.02.14	02.02.16	30.0	53.8	101.28			100.55	102.00	7.81		4.06	2.08	BB+/Ba1/BB-	
Апт3и6-2 об	2 000 R	18.00	06.09.11		05.06.12		9.2										торговля	
Атомэнерг06	10 000 R	7.50	15.08.12		15.08.14		35.9	100.25			99.50	101.00		7.40	7.50	2.56	//BBB-	
Аэрофлот БО-1	6 000 R	7.75	10.10.11		08.04.13		19.5	100.58			99.00	102.15		7.37	3.84	1.44	BB+//	
Аэрофлот БО-2	6 000 R	7.75	10.10.11		08.04.13		19.5	100.25			99.01	101.49		7.59	3.85	1.44	BB+//	
Банк Санкт-Петербург	5 000 R	8.10	11.10.11	13.10.11	09.04.13	1.0	19.5	100.20		9 999	100.20	100.50	5.90		4.03	0.11	/Ba3/	
Банк Санкт-Петербург	5 000 R	7.50	26.09.11	26.03.12	23.09.13	7.0	25.1	95.80			90.95	100.65	16.13		3.90	0.47	/Ba3/	
Банк Санкт-Петербург	3 000 R	8.50	15.12.11	13.12.12	12.12.13	16.0	27.7				85.85						/Ba3/	
БанкМокс-2	10 000 R	7.55	03.02.12		01.02.13		17.3				99.60						BBB-/Ba2/	
Башнефть-01	15 000 R	12.50	20.12.11	21.12.12	13.12.16	16.0	64.3	106.35	0.01	10 580	106.20	106.35	7.34		5.86	1.14	сырье	
Башнефть-02	15 000 R	12.50	20.12.11	21.12.12	13.12.16	16.0	64.3	106.20	-0.14	441	106.20	106.34	7.47		5.87	1.14	сырье	
Башнефть-03	20 000 R	12.50	20.12.11	21.12.12	13.12.16	16.0	64.3	106.25	0.05	48 500	106.20	106.35	7.43		5.87	1.14	сырье	
Белон 02	2 000 R	0.01	23.02.12		23.02.12		5.8				97.00						металлургия	
Бинбанк-2	1 000 R	8.85	28.10.11	28.04.12	29.04.13	8.0	20.2					100.00					/B2/B-	
БКЕвразия1	5 000 R	8.40	28.12.11	27.06.16	20.06.18	59.0	82.8	100.15	0.02	62 699	99.85	100.30	8.51		4.18	3.69	сырье	
БНП Пармба-01	2 000 R	7.70	27.09.11		29.03.14		31.3				99.00						//BBB-	
ВБД ПП Зоб	5 000 R	7.45	29.02.12		27.02.13		18.1	100.40	-0.01		100.00	100.79		7.29	3.70	1.34	/отозван/BB-	
ВБД ПП БО-01	3 000 R	7.35	14.10.11	12.10.12	11.10.13	14.0	25.7				99.00						/отозван/BB-	
ВБД ПП БО-02	3 000 R	7.35	14.10.11	12.10.12	11.10.13	14.0	25.7				99.00						/отозван/BB-	
ВБД ПП БО-03	3 000 R	7.35	14.10.11	12.10.12	11.10.13	14.0	25.7				99.00						/отозван/BB-	
ВБД ПП БО-06	5 000 R	7.90	29.12.11		27.06.13		22.1	101.05			99.50	102.60		7.40	3.90	1.59	/отозван/BB-	
ВБД ПП БО-07	5 000 R	7.90	29.12.11		27.06.13		22.1				99.50						/отозван/BB-	
ВБД ПП БО-08	5 000 R	7.35	14.10.11	12.10.12	11.10.13	14.0	25.7				99.50						/отозван/BB-	
ВИА АИЖК А	9 440 R	8.50	15.09.11		15.03.40		347.4	102.40			102.15	102.65		8.45	2.09	10.11	/A3/	
ВикторияФ-БО-01	2 000 R	8.00	14.02.12		12.02.13		17.6										отозван//	
ВК-Инвест1	10 000 R	9.25	20.01.12		19.07.13		22.9	101.75	-0.97		100.00	103.50		8.38	4.53	1.62	/Ba3/BB-	
ВК-Инвест3	10 000 R	7.40	10.01.12		08.07.14		34.7	98.62	-0.12		98.25	99.00		8.10	3.74	2.40	/Ba3/BB-	
ВК-Инвест6	10 000 R	8.30	18.10.11		13.10.15		50.1	100.25	0.25	50 000	99.88	101.00		8.39	4.13	3.20	/Ba3/BB-	
ВК-Инвест7	10 000 R	8.30	18.10.11		13.10.15		50.1	100.00	-0.09	10 500	99.50	100.00		8.47	4.14	3.19	/Ba3/BB-	
Внешрб 01	1 500 R	9.00	16.11.11	21.11.11	14.11.12	3.0	14.6	99.18	4.18	26 375	98.01	100.35	12.57		4.53	0.19	/B2/B	
Водоканал Спб-1	2 000 R	8.80	14.12.11		09.12.15		52.0					102.00					сервис	
ВостЭксБО1	1 000 R	7.50	08.09.11		07.03.13		18.4					100.00					/B2/	
ВостЭксБО5	1 000 R	9.00	20.10.11	23.04.12	17.10.13	8.0	25.9	99.70			98.05	101.35	9.53		4.50	0.56	/B2/	
ВТБ - 5 об	15 000 R	7.40	20.10.11		17.10.13		25.9	95.25		941	99.00	100.49		10.28	1.94	1.78	BBB/Baa1/BBB	
ВТБ - 6 об	15 000 R	7.20	12.10.11	13.07.12	06.07.16	10.0	59.0	100.70	-0.10	100	100.72	100.90	6.46		1.78	0.79	BBB/Baa1/BBB	
ВТБ 24-1-ИП	15 000 R	9.70	14.09.11	20.12.11	10.12.14	4.0	39.8	101.15	0.05	228	101.00	101.15	5.36		2.39	0.28	BBB/Baa1/BBB	
ВТБ БО-01	5 000 R	7.60	16.09.11		15.03.13		18.7	100.55		11 000	100.60	100.75		7.42	1.88	1.34	BBB/Baa1/BBB	
ВТБ БО-02	5 000 R	7.60	16.09.11		15.03.13		18.7	100.68			100.60	100.75		7.32	1.88	1.34	BBB/Baa1/BBB	
ВТБ БО-05	10 000 R	7.60	16.09.11		15.03.13		18.7	101.43</										

Рынок рублевых облигаций

Выпуск	Объем, млн	Купон, %	Дата			Месяцев до		Цена	Изм.	Торговый объем, шт (осн.+РПС)	Котировки		Доходность, %			Дюр, лет	Рейтинг F/M/S	Сектор
			купона	оферты	погаш	офрт	погаш				покупка	продажа	офрт	погаш	текущ			
КОРПОРАТИВНЫЕ РУБЛЕВЫЕ ОБЛИГАЦИИ (продолжение)																		
ГАЗПРОМ А11	5 000 R	13.75	27.12.11		24.06.14		34.2	118.17	0.19	97 696	118.20	118.25		6.66	5.80	2.26	BBB/Baa1/BBB	сырье
ГАЗПРОМ А13	5 000 R	13.12	27.12.11		26.06.12		9.9	106.41		5 010	105.20	106.41		5.05	6.15	0.75	BBB/Baa1/BBB	сырье
ГАЗПРОМ А8	5 000 R	7.00	27.10.11		27.10.11		1.8	101.00	0.60	42	100.03			0.35	3.46	0.15	BBB/Baa1/BBB	сырье
ГАЗПРОМ А9	5 000 R	7.23	15.02.12		12.02.14		29.8	100.52			98.05	103.00		7.11	3.59	2.13	BBB/Baa1/BBB	сырье
ГазпромБ 2	5 000 R	6.54	23.11.11		20.11.13		27.0										/Baa3/BB+	банки
ГазпромБ 3	10 000 R	6.17	10.10.11		10.10.11		1.3										/Baa3/BB+	банки
ГазпромБ 4	20 000 R	7.85	17.11.11		15.11.12		14.7				96.00						/Baa3/BB+	банки
ГазпромБ 5	20 000 R	6.85	24.11.11		22.11.12		14.9				96.00						/Baa3/BB+	банки
ГазпромБ БО-01	10 000 R	7.75	08.12.11		08.12.13		27.6	101.55	0.89	50 000	95.05	101.55		7.11	3.83	1.95	/Baa3/BB+	банки
ГазпромБ БО-02	10 000 R	6.75	18.01.12	22.07.13	18.07.14	23.0	35.0	99.40	0.20	60	99.20	100.00	7.18		3.42	1.67	/Baa3/BB+	банки
Газпромнефть БО-5	10 000 R	7.15	11.10.11		09.04.13		19.5	100.50			100.40	100.60		6.92	3.55	1.40	/Baa3/BBB-	сырье
Газпромнефть БО-6	10 000 R	7.15	11.10.11		09.04.13		19.5	100.50			100.40	100.60		6.92	3.55	1.40	/Baa3/BBB-	сырье
Газпромнефть-10	10 000 R	8.90	07.02.12	30.01.18	26.01.21	78.0	114.5	101.04		238 000	102.01	103.50	8.87		4.39	4.60	/Baa3/BBB-	сырье
Газпромнефть-3	8 000 R	14.75	17.01.12	23.07.12	12.07.16	11.0	59.2	107.33	-0.01	132 004	107.21	107.33	5.98		6.85	0.81	/Baa3/BBB-	сырье
Газпромнефть-4	10 000 R	8.20	18.10.11	10.04.18	09.04.19	80.0	92.5	101.30	-0.20	105 001	100.76	101.30	8.10		4.04	4.71	/Baa3/BBB-	сырье
Газпромнефть-8	10 000 R	8.50	07.02.12		02.02.16		53.8	102.75		5	100.12	102.70		7.90	4.12	3.49	/Baa3/BBB-	сырье
Газпромнефть-9	10 000 R	8.50	07.02.12	02.02.16	26.01.21	54.0	114.5	102.44	0.23	31 500	100.01	102.45	7.99		4.14	3.49	/Baa3/BBB-	сырье
Главная дорога-03	8 000 R	5.00	21.11.11		30.10.28		208.9										BB/BB-	транспорт
Глобэксбанк БО-01	5 000 R	8.30	16.02.12		16.02.13		17.8	100.95		5 000		101.05		7.74	4.14	1.30	BB/BB-	банки
Глобэксбанк БО-02	5 000 R	8.10	22.01.12	25.01.12	22.07.13	5.0	23.0	100.54			100.37	100.70	6.62		4.06	0.37	BB/BB-	банки
Глобэксбанк БО-03	3 000 R	8.10	08.12.11	13.06.12	08.12.13	10.0	27.6	100.00			99.75	100.25	8.09		4.06	0.70	BB/BB-	банки
Глобэксбанк БО-04	3 000 R	6.95	01.02.12	03.08.12	01.08.14	11.0	35.5	99.67			99.60	99.74	7.41		3.52	0.84	BB/BB-	банки
Глобэксбанк БО-05	2 000 R	8.10	08.12.11	13.06.12	08.12.13	10.0	27.6	100.00			99.75	100.25	8.09		4.06	0.70	BB/BB-	банки
Глобэксбанк БО-06	2 000 R	6.95	01.02.12	03.08.12	01.08.14	11.0	35.5										BB/BB-	банки
Группа Разг. БО-09	2 000 R		26.11.37		15.12.11		3.5											с/х
ГСС 01	5 000 R	9.25	22.09.11	27.09.11	26.03.17	1.0	67.7	100.17	0.06	2 750	100.00	100.16	4.87		4.60	0.06	BB//	машиностр.
ГСС БО-01	3 000 R	8.25	23.12.11	23.12.11	20.12.13	4.0	28.0	100.45	-0.14	5 000		100.60	6.80		4.10	0.29	BB//	машиностр.
ГСС БО-02	3 000 R	7.50	25.10.11	24.04.12	22.04.14	8.0	32.1	100.00		1 000		100.60	7.62		3.74	0.58	BB//	машиностр.
ГСС БО-03	3 000 R	8.25	25.10.11	23.04.13	22.04.14	20.0	32.1	100.10	-0.25		99.90	100.30	8.34		4.11	1.41	BB//	машиностр.
ГЭС 02	1 500 R	12.00	25.10.11		23.04.13		20.0				93.00							торговля
ДВТГ-Ф 02	5 000 R	7.75	19.01.12		18.07.13		22.8											транспорт
ДГК-01	5 000 R	7.75	09.09.11		08.03.13		18.4											энергетика
ДельтаКр-6	5 000 R	7.20	21.12.11	25.06.14	15.06.16	34.0	58.3	98.65	0.35	43 000	98.40	98.75	7.84		3.64	2.37	/Baa1/	банки
ДжейЭфСиГ1	2 000 R	5.00	20.10.11		20.10.11		1.6				98.76						//отозван	торговля
ДМЦЕНТРоб1	1 150 R	8.50	06.12.11		26.05.15		45.4	96.35	-0.35		96.00	96.70		9.92	4.45	2.91		торговля
ЕАБР-3	5 000 R	10.50	01.11.11	03.11.11	25.10.16	2.0	62.7	100.73		128 104	100.75	100.77	5.93		5.20	0.16	BBB/A3/BBB	банки
ЕАБР-4	5 000 R	7.70	14.02.12	11.02.14	06.02.18	30.0	78.3	100.48			100.30	100.65	7.50		3.82	2.18	BBB/A3/BBB	банки
ЕБРР 03обл	7 500 R	4.21	07.09.11		07.09.11		0.2										AAA/Aaa/AAA	банки
ЕБРР 04обл	3 000 R	4.21	15.09.11		12.06.14		33.8	100.58			100.15	101.00		4.05	1.04	2.51	AAA/Aaa/AAA	банки
ЕБРР 05обл	5 000 R	4.24	12.10.11		09.04.14		31.7	100.50			100.00	101.00		4.10	1.05	2.37	AAA/Aaa/AAA	банки
ЕБРР 09обл	1 000 R	0.50	16.06.12		15.06.16		58.3											банки
ЕвразХолдФ-1	10 000 R	9.25	23.09.11	22.03.13	13.03.20	19.0	103.8	102.10	-0.09		102.00	102.20	7.93		4.52	1.32	BB-/B1/B	металлургия
ЕвразХолдФ-2	10 000 R	9.95	31.10.11	28.10.15	19.10.20	51.0	111.2	103.96	-0.74		103.24	104.68	8.97		4.77	3.13	BB-/B1/B	металлургия
ЕвразХолдФ-3	5 000 R	9.25	23.09.11	22.03.13	13.03.20	19.0	103.8	102.20	0.10	1 000	102.00	102.20	7.86		4.51	1.32	BB-/B1/B	металлургия
ЕвразХолдФ-4	5 000 R	9.95	31.10.11	28.10.15	19.10.20	51.0	111.2	104.22	0.52		102.00	106.45	8.89		4.76	3.13	BB-/B1/B	металлургия
ЕвразХолдФ-5	5 000 R	8.40	08.12.11	06.06.16	27.05.21	58.0	118.5	99.80	-0.21	500	97.00	99.90	8.61		4.20	3.64		металлургия
ЕвразХолдФ-7	15 000 R	8.40	06.12.11	06.06.16	25.05.21	58.0	118.4	98.38	-1.83		97.00	99.75	8.99		4.26	3.61		металлургия
ЕвроХим-02	5 000 R	8.90	03.01.12	03.07.15	26.06.18	47.0	83.0	101.50	-1.81	2 795	101.50	103.50	8.42		4.37	3.16	BB//BB	химия
ЕвроХим-03	5 000 R	8.25	23.11.11	18.11.15	14.11.18	51.0	87.7	99.75	-0.86		98.00	101.50	8.33		4.12	3.42	BB//BB	химия
ЕЭСК-02	1 000 R	8.74	06.10.11		05.04.12		7.2				100.00							энергетика
Желдорил-2	2 500 R	12.00	20.10.11		19.04.12		7.7	106.05			99.01	113.09		2.28	5.64	0.59		финансы
Желдорил-3	2 000 R	13.00	21.09.11		19.09.12		12.8				100.00							финансы
ЗапСиб БО-01	2 000 R	9.75	23.12.11	27.12.12	20.06.14	16.0	34.1	99.00			98.00	100.00	10.72		4.91	1.13		банки
Зенит Зобл	3 000 R	8.10	09.11.11		09.11.11		2.3	100.21	-0.04	2 374	100.21	100.35		6.98	4.03	0.17	V+/Ba3/	банки
Зенит 5обл	5 000 R	7.50	06.12.11	05.06.12	04.06.13	9.0	21.4	100.00	-0.10	50 000	99.90	100.10	7.62		3.74	0.69	V+/Ba3/	банки
Зенит 6обл	3 000 R	8.00	03.01.12	05.07.12	01.07.14	10.0	34.4	100.30	0.05		100.20	100.40	7.70		3.98	0.76	V+/Ba3/	банки
Зенит БО-01	5 000 R	7.10	07.10.11	07.04.12	07.04.13	7.0	19.4	99.92			99.85	100.00	7.34		3.56	0.54	V+/Ba3/	банки
Зенит БО-02	5 000 R	7.75	22.09.11	26.09.12	22.09.13	13.0	25.0	100.00		600	99.80	100.00	7.81		3.91	0.94	V+/Ba3/	банки
Зенит БО-06	5 000 R	7.25	26.11.11	28.11.12	26.05.14	15.0	33.2	99.00	-0.16	141 600	99.00	99.25	8.26		3.69	1.10	V+/Ba3/	банки
ЗСД-01	5 000 R	8.75	06.12.11	02.06.16	13.05.31	58.0	239.8	101.90	0.40	352 099	101.50	102.50	8.41		4.28	3.62		транспорт
ЗСД-02	5 000 R	8.75	06.12.11	02.06.16	13.05.31	58.0	239.8	102.00	-0.49	242 002	102.00	102.50	8.39		4.28	3.62		транспорт
ИКС5Фин 01	9 000 R	7.95	03.01.12		01.07.14		34.4				97.29						//B+	торговля

Рынок рублевых облигаций

Выпуск	Объем, млн	Купон, %	Дата			Месяцев до		Цена	Изм.	Торговый объем, шт (осн.+РПС)	Котировки		Доходность, %			Дюр, лет	Рейтинг F/M/S	Сектор
			купона	оферты	погаш	офрт	погаш				покупка	продажа	офрт	погаш	текущ			
КОРПОРАТИВНЫЕ РУБЛЕВЫЕ ОБЛИГАЦИИ (продолжение)																		
Колейка БО-02	3 000 R	9.00	04.10.11		01.10.13		25.3	100.92	0.02		100.35	101.50		8.78	2.22	1.74	//отозван	торговля
Крайинвестбанк боб-1	1 500 R	9.25	19.10.11	19.10.12	19.04.14	14.0	32.0	99.42			99.15	99.70	10.02	4.66	0.97			банки
КрЕврБ БО-01	5 000 R	8.10	27.10.11		27.04.14		32.3	99.62	0.12		99.00	100.25		8.42	4.08	2.19	/Ва3/	банки
КрЕврБ-06	4 000 R	8.30	21.02.12	21.08.12	18.02.14	12.0	30.0	99.60		505	99.60	100.00	8.93	4.16	0.87	/Ва3/	банки	
КузбассэнергоФ-1	10 000 R	8.05	26.12.11	26.06.14	14.06.21	34.0	119.1	99.00			98.00	100.00	8.61	4.06	2.34		энергетика	
КузбассэнергоФ-2	5 000 R	8.70	27.10.11	21.04.16	15.04.21	56.0	117.1	99.50	-0.30		99.00	99.99	9.02	4.36	3.48		энергетика	
КуйбАзот-4	2 000 R	8.60	13.10.11		07.04.16		56.0	99.50	0.05	13 000	99.44	99.50		8.92	4.31	3.46		химия
ЛенСпецСМУ БО-2	2 000 R	14.50	24.11.11		23.05.13		21.0	103.66	3.65		100.32	107.00		11.37	3.49	0.93	/В	строительство
ЛенСпецСМУ-1	2 000 R	16.00	14.09.11		07.12.12		15.4	104.00	-0.02	1 281	104.00	104.50		10.90	3.79	0.65	/В	строительство
Ленэнерго02	3 000 R	8.54	27.01.12		27.01.12		4.9	100.45	-0.50		99.00	101.90		7.49	4.24	0.38	/Ва2/	энергетика
Ленэнерго3	3 000 R	8.02	19.10.11		18.04.12		7.6	100.80			100.40	101.20		6.79	3.97	0.57	/Ва2/	энергетика
ЛОКОБанк 5	2 500 R	8.10	26.01.12	26.07.12	23.07.15	11.0	47.3	99.02			98.05	100.00	9.45	4.08	0.80	В-/В2/	банки	
ЛОКОБанк БО-01	2 500 R	8.50	09.02.12	09.02.12	06.02.14	5.0	29.6	100.00	0.11	39 600	99.40	100.00	8.66	4.24	0.40	В-/В2/	банки	
ЛСР 02 обл	5 000 R	9.80	02.02.12	31.01.13	01.08.13	17.0	23.3	100.20		1 104	100.10	102.90	9.87	4.88	1.23	В/В2/	строительство	
ЛСР БО-01	1 500 R	10.50	27.12.11	02.07.12	25.06.13	10.0	22.1	101.18			100.00	102.35	8.97	5.18	0.74	В/В2/	строительство	
ЛСР БО-02	2 000 R	10.00	13.09.11		10.09.13		24.6	102.00	0.99	4	100.91	102.00		9.09	4.89	1.65	В/В2/	строительство
ЛСР БО-03	2 000 R	9.50	22.09.11		20.03.14		31.0	101.50	0.10	10 000	99.80	102.00		9.02	4.67	2.05	В/В2/	строительство
ЛСР БО-05	2 000 R	8.47	26.01.12		24.07.14		35.2	98.00			97.50	98.50		9.48	4.31	2.38	В/В2/	строительство
ЛукойлЗобл	8 000 R	7.10	08.12.11		08.12.11		3.2	100.45		52 231	100.45	100.50		5.40	3.52	0.25	BBB-/Baa2/BBB-	сырье
ЛукойлАобл	6 000 R	7.40	08.12.11		05.12.13		27.5	100.20	-0.30	50	100.50	101.00		7.43	3.68	1.94	BBB-/Baa2/BBB-	сырье
ЛукойлБО01	5 000 R	13.35	06.02.12		06.08.12		11.3	106.42			106.35	106.50		6.21	6.26	0.85	BBB-/Baa2/BBB-	сырье
ЛукойлБО02	5 000 R	13.35	06.02.12		06.08.12		11.3	106.50		100 050	106.36	106.50		6.13	6.25	0.85	BBB-/Baa2/BBB-	сырье
ЛукойлБО03	5 000 R	13.35	06.02.12		06.08.12		11.3	106.42			106.35	106.50		6.21	6.26	0.85	BBB-/Baa2/BBB-	сырье
ЛукойлБО04	5 000 R	13.35	06.02.12		06.08.12		11.3	106.42			106.35	106.50		6.21	6.26	0.85	BBB-/Baa2/BBB-	сырье
ЛукойлБО05	5 000 R	13.35	06.02.12		06.08.12		11.3	106.42			106.35	106.50		6.21	6.26	0.85	BBB-/Baa2/BBB-	сырье
ЛукойлБО06	5 000 R	9.20	15.12.11		13.12.12		15.6	103.05	-0.14	12 000	102.95	103.20		6.77	4.45	1.14	BBB-/Baa2/BBB-	сырье
ЛукойлБО07	5 000 R	9.20	15.12.11		13.12.12		15.6	100.85	-2.30		98.50	103.20		8.65	4.55	1.12	BBB-/Baa2/BBB-	сырье
Магнит БО-01	1 000 R	8.25	12.09.11		09.09.13		24.6	100.00			99.00	101.00		8.42	4.11	1.69		торговля
Магнит БО-02	1 000 R	8.25	12.09.11		09.09.13		24.6											торговля
Магнит БО-03	1 500 R	8.25	12.09.11		09.09.13		24.6				101.00							торговля
Магнит БО-04	2 000 R	8.25	12.09.11		09.09.13		24.6	100.85	0.80	10 569	100.50	100.85		7.94	4.08	1.70		торговля
Магнит БО-05	5 000 R	8.00	02.03.12		28.02.14		30.3	99.18			98.00	100.35		8.55	4.02	2.13		торговля
Магнит БО-06	5 000 R	7.75	25.10.11		22.04.14		32.1	99.40			98.00	100.80		8.16	3.89	2.19		торговля
МагнитФ 02	5 000 R	8.20	23.09.11		23.03.12		6.8	100.64	-0.11		100.53	100.75		7.12	4.06	0.50		торговля
МастерБ-3	1 200 R	8.00	30.11.11		30.11.11		3.0	100.10			100.00	100.20		7.64	3.98	0.23	отозван//	банки
МБРР 02обл	3 000 R	7.00	29.09.11		28.03.13		19.1				100.10						В+/В1/	банки
МБРР 03обл	3 000 R	7.25	25.10.11	27.10.11	23.04.13	2.0	20.0	99.66			99.01	100.30	9.62	1.81	0.14	В+/В1/	банки	
МБРР 04обл	5 000 R	6.00	01.03.12	01.03.12	27.02.14	6.0	30.3	93.58			87.00	100.15	21.29	3.20	0.41	В+/В1/	банки	
МБРР 05обл	5 000 R	8.25	15.12.11	19.12.11	12.06.14	4.0	33.8	100.40		400	100.00	100.57	6.61	4.10	0.28	В+/В1/	банки	
МДМ-Банк БО-01	5 000 R	12.75	01.12.11		29.11.12		15.1	105.40	-0.10	83 975	104.90			8.24	6.03	1.07	BB/Baa2/B+	банки
МДМ-Банк БО-02	5 000 R	8.15	23.09.11		21.03.14		31.0	99.40	0.68	1 904	98.00	99.40		8.59	4.09	2.09	BB/Baa2/B+	банки
МедведФ 2	1 000 R	12.50	28.11.11	03.09.12	22.08.16	12.0	70.2										D/Caa2/D	финансы
МежПромБ-1	3 000 R		30.12.11		03.01.18		67.5											банки
МетКомБО-1	1 500 R	8.70	02.02.12	06.02.13	02.08.14	17.0	35.5				100.51							банки
Метсера-Ф1	1 500 R	9.00	23.11.11		23.05.12		8.8	100.80		1 106	95.01	100.80		7.96	4.45	0.65		торговля
Мечел 13обл	5 000 R	10.00	06.09.11	03.09.15	25.08.20	49.0	109.3										/В1/	металлургия
Мечел 14обл	5 000 R	10.00	06.09.11	03.09.15	25.08.20	49.0	109.3										/В1/	металлургия
Мечел 15обл	5 000 R	8.25	21.02.12	18.02.14	09.02.21	30.0	114.9	99.30		20 000	99.00	99.50	8.75	4.14	2.09	/В1/	металлургия	
Мечел 16обл	5 000 R	8.25	21.02.12	18.02.14	09.02.21	30.0	114.9	99.95		55 845	98.02	100.00	8.44	4.12	2.10	/В1/	металлургия	
Мечел 17обл	5 000 R	8.40	08.12.11	06.06.16	27.05.21	58.0	118.5	99.90	-0.62		99.50	100.30	8.58	4.19	3.64		металлургия	
Мечел 18обл	5 000 R	8.40	08.12.11	06.06.16	27.05.21	58.0	118.5	99.50			99.00	100.00	8.69	4.21	3.63		металлургия	
Мечел 2обл	5 000 R	7.40	14.12.11		12.06.13		21.6	98.30		2 435	98.07	98.30		8.62	3.75	1.54	/В1/	металлургия
Мечел 4обл	5 000 R	19.00	27.10.11	30.07.12	21.07.16	11.0	59.5	110.85	0.10	50	109.00	110.85	6.55	4.27	0.79	/В1/	металлургия	
Мечел 5обл	5 000 R	12.50	18.10.11	18.10.12	09.10.18	14.0	86.5	102.00			98.00	106.00	10.95	3.06	0.95	/В1/	металлургия	
Мечел-19обл	5 000 R	8.40	13.12.11	09.06.16	01.06.21	58.0	118.7	99.50			99.00	100.00	8.70	4.21	3.64		металлургия	
МечелБО-01	5 000 R	12.50	11.11.11	11.11.11	09.11.12	2.0	14.5	101.20		9 918	100.95	101.20	6.09	6.16	0.18	/В1/	металлургия	
МечелБО-02	5 000 R	9.75	13.09.11		12.03.13		18.6	103.35	-0.55	120	96.00	103.90		7.52	4.70	1.30	/В1/	металлургия
МечелБО-03	5 000 R	9.75	26.10.11		24.04.13		20.0	103.00		110 001	102.50	103.00		7.91	4.72	1.40	/В1/	металлургия
МИА-Зобл	1 500 R	7.25	24.11.11		24.02.12		5.8										/Ва2/	финансы
МИА-4обл ип	2 000 R	7.35	06.10.11	18.10.12	01.10.15	14.0	49.7										/Ва2/	финансы
МИА-5обл	2 000 R	7.90	20.10.11	18.07.13	17.07.14	23.0	35.0										/Ва2/	финансы
МиГ-Ф 02	3 000 R	0.10	06.09.11		06.09.11		0.1											машиностр.
Михоян-2обл	2 000 R	13.50	09.02.12	24.02.12	07.02.13	6.0	17.5											

Рынок рублевых облигаций

Выпуск	Объем, млн	Купон, %	Дата			Месяцев до		Цена	Изм.	Торговый объем, шт (осн.+РПС)	Котировки		Доходность, %			Дюр, лет	Рейтинг F/M/S	Сектор
			купона	оферты	погаш	офрт	погаш				покупка	продажа	офрт	погаш	текущ			
КОРПОРАТИВНЫЕ РУБЛЕВЫЕ ОБЛИГАЦИИ (продолжение)																		
МойБанк 5	5 000 R	10.00	20.10.11	19.04.12	16.04.15	8.0	44.1				101.80					/B3/	банки	
МОСМАРТ Ф1	2 000 R	0.01	13.10.11	19.10.11	12.04.12	2.0	7.4				1.81						торговля	
МособгазФ2	3 000 R	9.25	24.12.11		24.06.12		9.9	98.00			97.50	98.50	12.22	4.71	0.70		сервис	
МосТрАвтФ1	7 500 R	11.80	20.12.11		18.12.12		15.8									//CC	транспорт	
Мосэнерго1	5 000 R	12.50	13.09.11		13.09.11		0.4	100.25	-0.85	6 103	100.21	100.25	4.05	6.22	0.03	//BB	энергетика	
Мосэнерго2	5 000 R	7.65	23.02.12	01.03.12	18.02.16	6.0	54.3				98.00					//BB	энергетика	
Мосэнерго3	5 000 R	10.25	02.12.11	06.12.12	28.11.14	15.0	39.4	104.40	-0.35	200	98.01		6.53	4.90	1.12	//BB	энергетика	
МОЭК-01	3 500 R	6.35	27.10.11		25.07.13		23.1									BB+/BB	энергетика	
МОЭСК-01	6 000 R	8.05	06.09.11		06.09.11		0.1						12.66	4.40	0.62		энергетика	
МРСК Ур.01	1 000 R	8.60	22.11.11		22.05.12		8.8	97.50			95.00	100.00					энергетика	
МРСК Юга 2	6 000 R	8.10	28.02.12		26.08.14		36.3	100.00	1.00	670 631	98.60	100.00	8.26	4.04	2.50		энергетика	
МТС 01	10 000 R	7.00	20.10.11		17.10.13		25.9	96.40			93.02	99.79	9.08	3.62	1.80	BB+/Ba2/BB	телеком	
МТС 02	10 000 R	7.75	25.10.11		20.10.15		50.3	99.99		1	97.50	99.99	7.90	3.86	3.26	BB+/Ba2/BB	телеком	
МТС 03	4 000 R	8.00	20.12.11	20.06.13	12.06.18	22.0	82.5				99.01						телеком	
МТС 04	15 000 R	7.60	15.05.12		13.05.14		32.8	99.89	0.39	61 743	99.55	99.90	7.62	7.59	2.31	BB+/Ba2/BB	телеком	
МТС 05	15 000 R	14.25	24.07.12	26.07.12	19.07.16	11.0	59.4	106.50	0.02	116 021	106.41	106.50	6.44	13.34	0.84	BB+/Ba2/BB	телеком	
МТС 07	10 000 R	8.70	15.11.11		07.11.17		75.3	102.40	0.25	5 997	102.12	102.40		8.36	4.24	4.44	BB+/Ba2/BB	телеком
МТС 08	15 000 R	8.15	15.11.11	12.11.15	03.11.20	51.0	111.7	100.51	0.11	1 118	100.51	100.90	8.15	4.04	3.29	BB+/Ba2/BB	телеком	
НацКал-БО-03	500 R	8.20	26.12.11		23.06.14		34.2	100.00			99.25	100.74		8.36	4.09	2.33		финансы
НацКал-БО-04	500 R	8.20	26.12.11		23.06.14		34.2	100.00			99.25	100.74		8.36	4.09	2.33		финансы
НацСтандарт-01	1 500 R	10.00	08.09.11	09.03.12	11.03.14	6.0	30.7										банки	
НК Альянс-01	5 000 R	9.25	07.02.12		04.02.14		29.5	100.00	-0.06		98.00	102.00		9.46	4.61	2.02	V/B+	сырье
НК Альянс-01	3 000 R	14.00	14.09.11		14.09.11		0.4	100.15			100.00	100.30		9.23	6.97	0.03	V/B+	сырье
НК Альянс-03	5 000 R	9.75	31.01.12	02.08.13	21.07.20	23.0	108.2	102.10	1.09	194 961	101.50	102.05	8.68	4.76	1.64	V/B+	сырье	
НК Альянс-04	5 000 R	8.85	13.12.11	10.06.16	01.06.21	58.0	118.7	99.08	0.08		98.58	99.59	9.28	4.45	3.59		сырье	
НК Альянс-06	5 000 R	8.85	16.12.11	15.06.16	04.12.20	58.0	112.7				94.00						сырье	
НКНХ-04 об	1 500 R	10.00	26.09.11		26.03.12		6.9											химия
НЛМК-БО-01	5 000 R	9.75	06.12.11		04.12.12		15.3	103.44	-1.27		100.00	106.89		6.94	4.70	1.11	V+/Ba3/BB+/Ba1/BBB-	металлургия
НЛМК-БО-05	10 000 R	10.75	01.11.11		30.10.12		14.1	104.75	-0.20	83 609	104.75	104.80		6.53	5.12	1.02	BB+/Ba1/BBB-	металлургия
НЛМК-БО-06	10 000 R	7.75	06.09.11		05.03.13		18.3										BB+/Ba1/BBB-	металлургия
НОВАТЭК БО-1	10 000 R	7.50	27.12.11		25.06.13		22.1	101.58			101.00	102.15		6.66	3.68	1.60	BBB-/Ba2/BBB-	сырье
Новикомбанк-01	2 000 R	9.00	24.11.11	25.05.12	25.11.13	9.0	27.2	100.00		1 000	99.70	100.90	9.16	4.51	0.65	/B2/	банки	
Новикомбанк-БО-01	3 000 R	8.50	07.01.12	07.07.13	07.07.14	22.0	34.6	99.25			98.50	100.00	9.14	4.32	1.58	/B2/	банки	
НОМОС 11в	5 000 R	7.40	04.01.12	09.07.12	02.07.14	10.0	34.5	100.10			99.70	100.49	7.28	3.69	0.78	BB/Ba3/	банки	
НОМОС 12в	5 000 R	8.50	23.02.12	28.08.13	28.08.17	24.0	72.9	99.01	-2.94	27 420	99.01	101.60	9.22	4.30	1.71	BB/Ba3/	банки	
НОМОС 9в	5 000 R	6.25	16.12.11	15.06.12	14.06.13	10.0	21.7	99.20		11 950	98.83	99.20	7.43	3.14	0.72	BB/Ba3/	банки	
НОМОС БО-01	5 000 R	7.00	24.02.12	24.02.12	24.02.14	6.0	30.2	99.90			99.60	100.20	7.34	3.53	0.45	BB/Ba3/	банки	
НорНилья БО-03	15 000 R	7.00	31.01.12		30.07.13		23.2	100.20	-0.35	205 000	100.19	100.70		7.00	3.48	1.69	BB+/Baa2/BBB-	металлургия
НПК-1	3 000 R	9.25	14.10.11		10.07.15		46.9	101.00		3 000	101.70	102.20		8.99	2.28	1.70		транспорт
НС-фин.-БО-01	2 000 R	10.50	04.11.11		02.05.14		32.4				104.00							банки
НФК-БО-01	2 000 R	10.00	15.10.11		15.04.14		31.9	99.75		1 000	99.00	99.95		10.38	5.03	2.07	/B2/B-	финансы
ОАК-01	46 280 R	8.00	13.09.11		17.03.20		104.0											производство
ОбКондФ-01	3 000 R	10.75	16.11.11		16.05.12		8.6										V//	потреб. тов.
ОбКондФ-02	3 000 R	10.50	19.10.11	22.11.11	17.04.13	3.0	19.8										V//	потреб. тов.
Оборонпром-01	21 091 R	8.00	21.10.11		24.04.20		105.2											энергетика
ОГК-3 об	3 000 R	7.50	09.12.11		09.12.11		3.3											энергетика
ОГК-5 БО-15	4 000 R	7.50	20.12.11	21.06.12	18.06.13	10.0	21.8	100.82	0.03		100.65	101.00	6.46		3.71	0.74	/Ba3/	энергетика
ОГК-5 БО-18	5 000 R	7.10	28.12.11		25.06.14		34.2	99.00			98.00	100.00		7.64	3.58	2.39		энергетика
ОГК-5 об-1	5 000 R	12.25	29.09.11		29.09.11		0.9	100.58	0.10	180 772	100.50	100.58		4.25	6.07	0.07	/Ba3/	энергетика
ОГК-6 01об	5 000 R	7.25	20.10.11		19.04.12		7.7				100.00							энергетика
ОМЗ - 6 об	1 600 R	13.00	02.12.11	02.12.11	31.05.13	3.0	21.2	100.11	-0.99		99.11	101.11	12.72		6.48	0.22	//B-	машиностр.
ОТП Банк-02	2 500 R	8.25	27.09.11		25.03.14		31.2	99.00	-0.74	2 000	98.00	101.50		8.88	4.16	2.09	BB/Ba1/	банки
ОТП Банк-БО-01	5 000 R	7.95	31.01.12		29.07.14		35.4	98.40	0.38	5 000	97.70	98.40		8.76	4.03	2.42	BB/Ba1/	банки
Парнас-М 2	1 000 R	9.50	17.11.11		17.11.11		2.5											потреб. тов.
Первобанк БО-01	1 500 R	8.10	26.10.11	25.04.12	24.04.13	8.0	20.0					100.50					/B3/	банки
Первобанк БО-02	1 500 R	8.50	13.10.11		10.04.14		31.7					99.70					/B3/	банки
Петрокомб5	5 000 R	12.75	19.12.11	19.12.12	21.12.14	16.0	40.2	104.70	-1.96		102.00	107.39	9.01		6.10	1.11	/Ba3/B+	банки
Петрокомб6	3 000 R	7.75	21.02.12		22.08.12		11.8	100.85			99.20	102.50		6.94	3.85	0.89	/Ba3/B+	банки
Петрокомб7	3 000 R	7.00	21.02.12		22.08.12		11.8										/Ba3/B+	банки
Почта-01	7 000 R	8.25	27.09.11	25.03.14	22.03.16	31.0	55.4	100.50	0.05		100.20	100.80	8.19		4.09	2.11		услуги
ПромсвБ БО-03	5 000 R	8.60	07.02.12		04.02.14		29.5	100.10			99.70	100.49		8.73	4.28	2.05	BB-/Ba2/отозван	банки
ПромсвБ-05	4 500 R	7.75	18.11.11		18.05.12		8.6	100.09		87 503	100.03	100.09		7.74	3.86	0.64	BB-/Ba2/отозван	банки
ПромсвБ-06	5 000 R	8.25	08.12.11		17.06.13		21.8	100.43	0.53	500	99.76	100.45		7.98	4.10	1.55	BB-/Ba2/отозван	банки
ПромТр02об	3 000 R	0.01	18.10.11		18.10.11		1.5				1.11							машиностр.
ПромТр03об	5 000 R	11.25	25.01.12		24.07.13		23.0	91.02		21	91.22	95.80		17.69	6.16	1.47		машиностр.
ПротекФин1	5 000 R	12.00																

Рынок рублевых облигаций

Выпуск	Объем, млн	Купон, %	Дата			Месяцев до		Цена	Изм.	Торговый объем, шт (осн.+РПС)	Котировки		Доходность, %			Дюр, лет	Рейтинг F/M/S	Сектор
			купона	оферты	погаш	офрт	погаш				покупка	продажа	офрт	погаш	текущ			
КОРПОРАТИВНЫЕ РУБЛЕВЫЕ ОБЛИГАЦИИ (продолжение)																		
РЖД-09обл	15 000 R	6.90	16.11.11		13.11.13	26.8	99.85	-0.35		99.50	100.20		7.09	3.45	1.90	BBB/Baa1/BBB	транспорт	
РЖД-10обл	15 000 R	15.00	08.09.11		06.03.14	30.5										BBB/Baa1/BBB	транспорт	
РЖД-11обл	15 000 R	7.80	23.11.11		18.11.15	51.3	100.42			100.30	100.55		7.82	3.87	3.34	BBB/Baa1/BBB	транспорт	
РЖД-12обл	15 000 R	14.90	24.11.11	28.11.11	16.05.19	3.0	93.8	102.05	-0.10	13 173	101.89	102.05	5.42	7.28	0.22	BBB/Baa1/BBB	транспорт	
РЖД-13обл	15 000 R	10.00	08.09.11		06.03.14	30.5										BBB/Baa1/BBB	транспорт	
РЖД-14обл	15 000 R	9.75	11.10.11		07.04.15	43.8	101.80	-0.10	317 402	101.80	101.90		9.36	4.78	2.76	BBB/Baa1/BBB	транспорт	
РЖД-15обл	15 000 R	10.50	26.12.11	26.12.12	20.06.16	16.0	58.4	104.35	0.15	225 000	103.30	104.35	7.05	5.02	1.16	BBB/Baa1/BBB	транспорт	
РЖД-16обл	15 000 R	7.90	12.12.11	06.06.16	05.06.17	58.0	70.1	100.60	0.29	103 978	100.15	100.70	7.89	3.92	3.70	BBB/Baa1/BBB	транспорт	
РЖД-17обл	15 000 R	10.80	23.01.12	24.07.13	16.07.18	23.0	83.6	102.75	-3.73		99.00	106.50	9.35	5.24	1.60	BBB/Baa1/BBB	транспорт	
РЖД-18обл	15 000 R	11.00	23.01.12	23.07.14	15.07.19	35.0	95.8	104.12	-6.12		98.00	110.23	9.54	5.27	2.31	BBB/Baa1/BBB	транспорт	
РЖД-19обл	15 000 R	8.15	23.01.12	16.07.18	08.07.24	84.0	156.4	100.20		3 000	99.00	101.17	8.27	4.06	4.94	BBB/Baa1/BBB	транспорт	
РЖД-23обл	15 000 R	9.00	02.02.12	05.02.15	16.01.25	42.0	162.8	104.58	-0.07	51 820	104.35	104.63	7.55	4.29	2.80	BBB/Baa1/BBB	транспорт	
РК Казначей-01	3 000 R	10.50	25.11.11	23.11.12	20.11.15	15.0	51.3				100.00					B/B1/	банки	
РМК-финанс-03	3 000 R	10.40	20.12.11	17.12.13	15.12.15	28.0	52.2	101.00		218	101.01	101.79	10.13	5.14	1.87		сырье	
РМК-финанс-04	5 000 R	9.00	08.12.11	10.06.14	02.06.16	34.0	57.8	98.80		50 000	98.61	99.00	9.68	4.54	2.25		сырье	
Росбанк БО-01	5 000 R	7.40	23.12.11	27.06.12	21.06.13	10.0	21.9	100.48	0.03	9 000	100.69	100.69	6.81	3.69	0.75	BBB+/Baa3/BB+	банки	
Росбанк БО-02	5 000 R	8.00	08.01.12		08.07.13	22.5	100.50			189	100.50	102.30		7.84	4.01	1.61	BBB+/Baa3/BB+	банки
Росбанк-А3	5 000 R	6.90	05.11.11		06.11.13	26.5										BBB+/Baa3/BB+	банки	
Росбанк-А5	5 000 R	7.40	05.11.11		07.11.14	38.7										BBB+/Baa3/BB+	банки	
Росгосстрах-1	4 000 R	10.00	19.01.12	23.07.12	16.07.15	11.0	47.1	100.00	-0.51	1 318	100.00	100.50	10.10	4.99	0.79		финансы	
Росгосстрах-2	5 000 R	10.50	10.11.11	12.11.12	02.11.17	15.0	75.1	100.50			100.02	100.99	10.17	5.21	1.02		финансы	
РосДорБанк-1	1 050 R	10.50	08.12.11	08.12.11	09.12.13	3.0	27.6	99.62			98.51	100.74	11.88	5.28	0.25		финансы	
Роснано-1	8 000 R	8.90	28.12.11		20.12.17	76.7											финансы	
Роснано-2	10 000 R	8.90	28.12.11		20.12.17	76.7											финансы	
Роснано-3	15 000 R	8.90	28.12.11		20.12.17	76.7											финансы	
РоссельхБ 10	5 000 R	9.00	08.02.12	10.02.13	29.01.20	18.0	102.4	102.80	0.30	1 000	102.50	102.80	6.98	4.37	1.29	BBB/Baa1/	банки	
РоссельхБ 11	5 000 R	9.00	09.02.12	11.02.13	30.01.20	18.0	102.4	102.65	0.65		102.50	102.80	7.10	4.37	1.29	BBB/Baa1/	банки	
РоссельхБ 12	5 000 R	7.70	12.01.12	13.07.15	01.07.21	47.0	119.7	100.00	0.05	2 354	99.80	99.95	7.82	3.84	3.14	BBB/Baa1/	банки	
РоссельхБ 13	5 000 R	7.70	13.01.12	14.07.15	02.07.21	47.0	119.7	100.38			99.80	100.95	7.71	3.82	3.14	BBB/Baa1/	банки	
РоссельхБ 14	10 000 R	7.70	10.01.12	09.07.15	29.06.21	47.0	119.6	100.00	0.10	121 384	99.80	99.95	7.83	3.84	3.13	BBB/Baa1/	банки	
РоссельхБ 3	10 000 R	9.25	16.02.12	17.02.14	09.02.17	30.0	66.2	103.50	0.50	2 000	103.05	104.50	7.77	4.46	2.09	BBB/Baa1/	банки	
РоссельхБ 4	10 000 R	11.50	05.10.11	07.10.11	27.09.17	1.0	73.9									BBB/Baa1/	банки	
РоссельхБ 5	10 000 R	13.50	06.12.11	08.12.11	27.11.18	3.0	88.1				100.01	101.25	7.69	3.86	2.50	BBB/Baa1/	банки	
РоссельхБ 6	5 000 R	7.80	17.02.12	17.08.14	09.02.18	36.0	78.4	100.63			100.01	101.25	7.69	3.86	2.50	BBB/Baa1/	банки	
РоссельхБ 7	5 000 R	6.85	13.12.11	11.06.13	05.06.18	22.0	82.3	99.40	-0.05	27 801	99.40	99.50	7.34	3.44	1.56	BBB/Baa1/	банки	
РоссельхБ 8	5 000 R	10.10	24.11.11	26.11.12	14.11.19	15.0	99.8	103.10		1	103.50	104.90	7.46	4.88	1.08	BBB/Baa1/	банки	
РоссельхБ 9	5 000 R	10.10	24.11.11	26.11.12	14.11.19	15.0	99.8	104.00	0.00		103.00	104.99	6.69	4.84	1.09	BBB/Baa1/	банки	
РоссельхБ БО-01	5 000 R	7.20	29.02.12	31.08.12	28.08.13	12.0	24.2	100.70	0.05	50 000	100.65	100.80	6.53	3.56	0.92	BBB/Baa1/	банки	
РоссельхБ БО-05	10 000 R	7.20	29.02.12	31.08.12	28.08.13	12.0	24.2	100.79	0.10	435 002	100.65	100.80	6.43	3.56	0.92	BBB/Baa1/	банки	
РоссельхБ БО-06	10 000 R	6.60	01.11.11	04.05.12	29.10.13	8.0	26.3	99.18			98.00	100.35	7.94	3.32	0.61	BBB/Baa1/	банки	
Ростелеком-01	3 000 R	6.60	09.02.12		08.08.13	23.5										BB+/BB-	телеком	
Ростелеком-02	2 000 R	10.50	17.11.11		17.11.11	2.5					102.00					BB+/BB-	телеком	
Ростелеком-03	3 000 R	8.50	13.09.11		13.03.12	6.4										BB+/BB-	телеком	
Ростелеком-04	2 000 R	7.50	05.10.11		03.04.13	19.3					100.65					BB+/BB-	телеком	
Ростелеком-05	2 000 R	7.60	30.11.11		30.05.12	9.0	100.59			1 750	100.30	100.59	6.43	3.77	0.46	BB+/BB-	телеком	
Ростелеком-06	2 000 R	7.80	30.11.11		30.05.12	9.0					101.40					BB+/BB-	телеком	
Ростелеком-08	3 000 R	6.65	06.09.11		03.09.13	24.4										BB+/BB-	телеком	
Ростелеком-09	2 000 R	8.10	08.09.11		08.12.11	3.2	101.00	0.05	185	99.00			4.37	2.00	0.25	BB+/BB-	телеком	
Ростелеком-10	2 000 R	6.91	22.11.11		21.05.13	20.9	99.84	-0.17		99.02	100.65		9.17	1.73	1.18	BB+/BB-	телеком	
Ростелеком-11	3 000 R	11.70	02.11.11		24.07.19	96.1	104.84	-0.66			104.26	105.43		11.14	2.78	4.38	BB+/BB-	телеком
Ростелеком-13	2 000 R	11.00	19.10.11	21.10.11	17.10.12	2.0	13.7									BB+/BB-	телеком	
Ростелеком-14	1 000 R	11.40	20.10.11		18.10.12	13.7	101.25		2	100.02	101.55		10.60	2.81	0.96	BB+/BB-	телеком	
РСГ-Финанс 01	3 000 R	10.75	21.09.11	25.12.12	18.06.14	16.0	34.0	99.35	0.15	1	99.12	99.35	11.63	2.70	1.09		финансы	
РТК-Лизинг БО-01	1 500 R	11.50	07.02.12	07.08.12	06.08.13	11.0	23.5	99.85			99.51	100.19	12.02	5.74	0.72		финансы	
Русал Братск-7	15 000 R	8.30	01.03.12		22.02.18	76.8	98.35	-0.10	160 548	98.35	98.70		8.83	4.21	4.71		Металлургия	
Русал Братск-8	15 000 R	8.50	17.10.11	13.04.15	05.04.21	44.0	116.8	98.15		301 598	98.50	98.99	9.31	4.32	2.82		Металлургия	
РусГидро-01	10 000 R	8.00	24.10.11	18.04.16	12.04.21	56.0	117.0	100.35	0.05	210 201	100.10	100.50	8.06	3.98	3.57	/Baa3/BBB-	энергетика	
РусГидро-02	10 000 R	8.00	24.10.11	18.04.16	12.04.21	56.0	117.0	100.70	-0.05	1	100.50	100.70	7.97	3.96	3.57	/Baa3/BBB-	энергетика	
РусМоре об	2 000 R	12.00	15.09.11		14.06.12	9.5	100.70	0.49	83	100.51	100.70		11.52	2.97	0.66		потреб. тов.	
РусСтанд-7	5 000 R	7.50	20.09.11		20.09.11	0.6	100.05		34 980	100.00	100.05		6.46	3.74	0.05	V+/Ba3/B+	банки	
РусСтанд-8	5 000 R	7.75	14.10.11		13.04.12	7.5	100.25			100.00	100.50		7.44	3.85	0.55	V+/Ba3/B+	банки	
Русфинанс10	2 000 R	7.90	15.11.11	19.11.13	10.11.15	27.0	51.0				85.50						банки	
Русфинанс11	2 000 R	7.90	16.11.11	20.11.13	11.11.15	27.0	51.0	97.95	-2.55		95.00	100.90	9.06	4.02	1.86	/Baa2		

Рынок рублевых облигаций

Выпуск	Объем, млн	Купон, %	Дата			Месяцев до		Цена	Изм.	Торговый объем, шт (осн.+РПС)	Котировки		Доходность, %			Дюр, лет	Рейтинг F/M/S	Сектор
			купона	оферты	погаш	офрт	погаш				покупка	продажа	офрт	погаш	текущ			
КОРПОРАТИВНЫЕ РУБЛЕВЫЕ ОБЛИГАЦИИ (продолжение)																		
СистГалс 1	3 000 R	8.50	11.10.11		08.04.14		31.6									отозван//	строительство	
СистГалс 2	2 000 R	8.50	18.10.11		15.04.14		31.9									отозван//	строительство	
Система-01	6 000 R	9.75	08.09.11		07.03.13		18.4	104.25			103.60	104.90		6.86	4.66	1.29	BB-/Ba3/BB	телеком
Система-02	20 000 R	14.75	14.02.12	14.08.12	12.08.14	12.0	35.8	107.25	-0.10	172 947	107.00	107.35	6.85	6.86	0.86	BB-/Ba3/BB	телеком	
Система-03	19 000 R	12.50	01.12.11	04.12.12	24.11.16	15.0	63.7	106.05	-0.45	13 150	106.00	106.68	7.36	5.88	1.09	BB-/Ba3/BB	телеком	
Система-04	19 500 R	7.65	20.09.11		15.03.16		55.2	100.32	-0.22		99.50	101.15		7.62	3.80	1.82	BB-/Ba3/BB	телеком
Ситроникс БО-1	2 000 R	11.50	20.12.11	26.06.12	18.06.13	10.0	21.8	96.04	-4.46	213	97.51	100.55	17.59	6.10	0.67	B-/B3/	телеком	
Ситроникс БО-2	3 000 R	10.75	10.10.11	15.10.12	07.10.13	14.0	25.5	99.57	0.37		99.20	99.94	11.27	5.38	0.94	B-/B3/	телеком	
СКБ-банк БО-03	3 000 R	9.15	29.11.11	29.05.12	26.11.13	9.0	27.2	99.86	0.08	44 000	99.75	99.98	9.52	4.57	0.66	B/B2/	банки	
СКБ-банк БО-04	2 000 R	9.80	07.12.11	12.12.11	05.06.13	3.0	21.4	100.25		180	100.25	100.50	8.47	4.88	0.26	B/B2/	банки	
СКБ-банк БО-05	2 000 R	8.25	13.10.11	11.10.12	10.04.14	14.0	31.7	97.95		2 000	97.70	98.99	10.50	4.20	0.95	B/B2/	банки	
СКБ-банк БО-06	2 000 R	8.50	10.01.12	12.07.13	08.07.14	23.0	34.7	98.50			97.00	100.00	9.57	4.30	1.59	B/B2/	банки	
Соллерс БО-02	2 000 R	13.00	02.11.11	07.05.12	01.05.13	8.0	20.2	102.10		2 408	102.10	102.92	9.65	6.35	0.59		автопром	
Соллерс2	3 000 R	12.50	18.01.12		17.07.13		22.8	103.50	-0.50	17 346	103.51	104.00		10.65	6.02	1.54		автопром
СОРУС КАП2	1 500 R		06.10.11		05.04.12		7.2										торговля	
СтрКредБО1	1 000 R	9.90	28.01.12	01.08.12	28.07.14	11.0	35.3										банки	
СтрКредБО2	1 000 R	9.90	28.01.12	01.08.12	28.07.14	11.0	35.3										банки	
СтрТГаз02	5 000 R	8.49	13.01.12		13.07.12		10.5	96.50	1.00	269 691	96.20	96.50		13.28	4.39	0.74		строительство
СтрТГаз03	5 000 R	8.50	13.10.11		11.04.13		19.6				88.16						строительство	
СУ-155 Зоб	3 000 R	12.70	15.02.12		15.02.12		5.5	97.60	-0.05	2 530	97.60	97.98		19.23	6.49	0.38		строительство
СудострБ БО-01	2 000 R	9.75	03.09.11	03.03.12	03.03.14	6.0	30.4										/B3/	банки
СудострБ-3	1 500 R	9.25	05.09.11	05.09.11	03.09.12	0.0	12.2										/B3/	банки
СУЭК Финанс-01	10 000 R	9.35	06.01.12	10.07.13	26.06.20	23.0	107.3	102.48	-0.04	14 900	102.30	102.70	7.96	4.55	1.60		сырье	
Сэтл групп1	1 000 R	11.70	15.11.11		15.05.12		8.5	98.50	-1.34		98.01	98.98		14.44	5.92	0.59		строительство
Татнефть БО-01	5 000 R	7.25	23.09.11		20.09.13		25.0				99.00						B+//	сырье
Таттелеком 4	1 500 R	8.25	03.11.11		01.11.12		14.2				95.01							телеком
ТатфондБ 5	2 000 R	8.50	21.09.11		21.03.12		6.7	99.95		1 407	99.01	99.95		8.76	4.24	0.49	/B2/	банки
ТатфондБ 6	2 000 R	8.75	28.02.12	28.02.12	26.02.13	6.0	18.1	99.72			99.00	100.45	9.55	4.38	0.45	/B2/	банки	
ТатфондБ 7	1 000 R	8.75	16.12.11	22.12.11	14.12.12	4.0	15.6				100.05						/B2/	банки
ТатфондБ БО-01	2 000 R	9.50	29.12.11	28.06.12	26.12.13	10.0	28.2	99.63	0.10		99.27	99.99	10.19	4.76	0.72	/B2/	банки	
ТатфондБ БО-02	2 000 R	8.75	20.10.11	18.10.12	17.04.14	14.0	31.9	98.92	-0.92		98.00	99.85	10.00	4.41	0.97	/B2/	банки	
ТВЗ БО-01	2 000 R	6.50	14.12.11		12.06.13		21.6											машиностр.
ТГК-1 01	4 000 R	8.50	13.09.11	15.03.12	11.03.14	6.0	30.7	100.87		23 435	100.05	101.00	6.83	4.20	0.48			энергетика
ТГК-1 02	5 000 R	6.70	03.01.12	02.07.13	01.07.14	22.0	34.4	98.74			97.50	99.99	7.58	3.38	1.62			энергетика
ТГК-10 об2	5 000 R	6.50	08.02.12	08.02.12	06.02.13	5.0	17.4											энергетика
ТГК-2 БО-01	5 000 R	9.00	20.09.11		17.09.13		24.9	99.80	-0.10	480	99.33	100.23		9.31	4.50	1.68	ССС//	энергетика
ТГК-4 об.1	5 000 R	8.00	01.12.11		31.05.12		9.1											энергетика
ТГК-5-01	5 000 R	8.75	14.10.11	16.10.13	06.10.17	26.0	74.2	101.55			101.25	101.85	8.04	4.30	1.78			энергетика
ТГК-6-01	5 000 R	8.30	01.03.12	03.09.13	24.08.17	24.0	72.8	100.95		105	100.30	100.95	7.88	4.10	1.75			энергетика
ТГК-6/Инв-1	2 000 R	7.50	22.11.11		21.02.12		5.7				97.50							энергетика
ТГК-8 01	3 500 R	8.80	10.11.11		10.05.12		8.4											энергетика
ТГК-9-01	7 000 R	8.10	13.02.12	15.08.13	07.08.17	24.0	72.2	100.15	-0.37	12 500	100.17	100.40	8.14	4.03	1.70			энергетика
Теле2-01	5 000 R	8.40	23.12.11	22.06.16	11.06.21	58.0	119.0	99.90	-0.05	341	99.00	100.70	8.58	4.19	3.68	BB+//	телеком	
Теле2-02	5 000 R	8.40	23.12.11	22.06.16	11.06.21	58.0	119.0	99.90	-0.10	190 200	99.01	99.90	8.58	4.19	3.68	BB+//	телеком	
Теле2-03	3 000 R	8.40	23.12.11	22.06.16	11.06.21	58.0	119.0	99.90	-0.10	10 000	99.00	99.90	8.58	4.19	3.68	BB+//	телеком	
Терна-Ф 02	1 500 R	1.00	04.11.11		04.11.11		2.1											производство
ТехНикольФ	3 000 R	1.00	08.09.11		07.03.12		6.2											производство
ТКСБанк 02	1 400 R	20.00	26.01.12		28.07.13		23.2	109.80	-1.10	289	109.80	110.89		14.41	9.13	1.45		банки
ТКСБанк БО-01	1 600 R	14.22	23.09.11		20.09.13		25.0	99.60			97.12	102.09		14.96	7.12	1.52		банки
ТКСБанк БО-02	1 500 R	16.50	29.11.11	29.11.11	26.11.13	3.0	27.2	100.40	0.15	3 968	100.20	100.40	14.96	8.19	0.21			банки
ТКСБанк БО-03	1 500 R	14.00	21.02.12	21.08.12	18.02.14	12.0	30.0	99.96	-0.14	459	99.80	99.96	14.52	6.98	0.82			банки
ТКФинанс БО 1	500 R	10.50	28.12.11		25.06.14		34.2											финансы
ТКФинанс БО 2	500 R	10.50	28.12.11		25.06.14		34.2											финансы
ТМК БО-01	5 000 R	8.85	25.10.11		22.10.13		26.0	100.50			99.00	102.00		8.76	4.39	1.78	/B1/B	производство
Трансэро-1	3 000 R	11.85	26.10.11	25.04.12	23.10.13	8.0	26.1	100.30	-0.40	172 311	100.12	100.30	11.62	5.89	0.55			транспорт
ТрансКапитал-2	1 800 R	8.15	20.09.11	18.09.12	15.03.16	13.0	55.2	99.62			99.00	100.25	8.71	4.08	0.91	/B1/	банки	
ТрансКонт1	3 000 R	9.50	28.02.12		26.02.13		18.1	103.90		329	103.38	103.90		6.81	4.56	1.33	BB+/Ba2/	транспорт
ТрансКонт2	3 000 R	8.80	08.12.11		04.06.15		45.7	103.00		54 000	102.60	103.19		7.80	4.26	2.46	BB+/Ba2/	транспорт
ТрансКред БО-1	5 000 R	7.80	17.11.11		17.11.13		26.9	100.50	0.20		99.50	101.50		7.58	3.85	1.89	/Ba1/BB+	банки
ТрансКред2	3 000 R	6.90	13.12.11		12.06.12		9.5				100.25							банки
ТрансКред5	3 000 R	7.90	10.02.12		12.08.13		23.7	101.02			100.50	101.55		7.46	3.92	1.71	/Ba1/BB+	банки
ТрансКред6	4 000 R	8.25	20.10.11		17.04.14		31.9	101.25	-0.75	238 467	101.25	102.35		7.86	4.06	2.18	/Ba1/BB+	банки
Трансмаш БО-01	3 000 R	6.50	26.01.12		23.01.14		29.1				90.00							машиностр.
Транснефть-01	35 000 R	10.00	21.05.12	20.05.15	13.05.19	45.0	93.7	105.00	-4.00		100.00	110.00	8.34	9.50	2.97	/Baa1/BBB	сырье	
Транснефть-02	35 000 R	9.75	11.10.11		01.10.19		98.4											

Рынок рублевых облигаций

Выпуск	Объем, млн	Купон, %	Дата			Месяцев до		Цена	Изм.	Торговый объем, шт (осн.+РПС)	Котировки		Доходность, %			Дюр, лет	Рейтинг F/M/S	Сектор	
			купона	оферты	погаш	офрт	погаш				покупка	продажа	офрт	погаш	текущ				
КОРПОРАТИВНЫЕ РУБЛЕВЫЕ ОБЛИГАЦИИ (продолжение)																			
УРСАБанк 5	3 000 R	10.05	18.10.11		18.10.11		1.5	100.40	0.05	109	100.32	100.53		6.79	4.99	0.12	V+/Ba3/	банки	
УРСАБанк 7	5 000 R	11.75	19.01.12		19.07.12		10.7	103.25	3.22	481	103.00	104.48		7.98	5.68	0.79	V+/Ba3/	банки	
УРСАБанк 8	10 000 R	9.00	13.10.11	09.07.13	09.04.15	23.0	43.8	100.90	0.05	4 520	100.90	101.20	7.48	4.45	1.57	V+/Ba3/	банки		
ФСК ЕЭС-04	6 000 R	7.30	06.10.11		06.10.11		1.1	100.30		236 501	100.25	100.30		4.02	3.63	0.09	/Baa2/BBB	энергетика	
ФСК ЕЭС-06	10 000 R	7.15	27.09.11	26.09.13	15.09.20	25.0	110.0	100.75		92 033	100.00	100.75	6.85	3.54	1.78	/Baa2/BBB	энергетика		
ФСК ЕЭС-07	5 000 R	7.50	28.10.11	27.10.15	16.10.20	51.0	111.1	99.80		100	99.30	100.04	7.68	3.75	3.30	/Baa2/BBB	энергетика		
ФСК ЕЭС-08	10 000 R	7.15	27.09.11	26.09.13	15.09.20	25.0	110.0	100.27		31 490	100.00	100.75	7.11	3.56	1.78	/Baa2/BBB	энергетика		
ФСК ЕЭС-09	5 000 R	7.99	28.10.11	24.10.17	16.10.20	75.0	111.1	100.38	0.38		100.00	100.75	7.83	3.87	4.52	/Baa2/BBB	энергетика		
ФСК ЕЭС-10	10 000 R	7.75	27.09.11	24.09.15	15.09.20	49.0	110.0	100.48	0.22		100.10	100.85	7.74	3.85	3.20	/Baa2/BBB	энергетика		
ФСК ЕЭС-11	5 000 R	7.99	28.10.11	24.10.17	16.10.20	75.0	111.1	100.30		2 000	100.00	100.40	8.07	3.97	4.48	/Baa2/BBB	энергетика		
ФСК ЕЭС-13	10 000 R	8.50	03.01.12		22.06.21		119.4	102.30	0.30	656	102.00	102.30		8.32	4.14	6.27	/Baa2/BBB	энергетика	
ФСК ЕЭС-19	20 000 R	7.95	19.01.12	18.07.18	06.07.23	84.0	144.2	99.90	0.40	60 005	99.20	99.90	8.11	3.97	4.98	/Baa2/BBB	энергетика		
ХантМанБанк-02	3 000 R	6.25	14.12.11	13.06.12	12.06.13	10.0	21.6				98.00					/Ba3/B+	банки		
ХКФ Банк БО-01	3 000 R	7.18	25.10.11	27.04.12	22.04.14	8.0	32.1	99.95	0.05	11 000	99.90	99.95	7.36		1.79	0.60	BB/Ba3/B+	банки	
ХКФ Банк БО-03	4 000 R	7.90	25.10.11	22.10.13	22.04.14	26.0	32.1	99.60			99.10	100.10	8.36		1.98	1.82	BB/Ba3/B+	банки	
ХКФ Банк-4	3 000 R	7.10	12.10.11		12.10.11		1.3	100.08			100.02	100.15		6.43	1.77	0.10	BB/Ba3/B+	банки	
ХКФ Банк-5	4 000 R	8.15	19.10.11	19.10.11	17.04.13	2.0	19.8	99.90			99.50	100.30	9.20		2.03	0.12	BB/Ba3/B+	банки	
ХКФ Банк-6	5 000 R	7.75	13.09.11	11.12.12	10.06.14	16.0	33.7	99.42			99.35	99.50	8.48		1.94	1.11	BB/Ba3/B+	банки	
ХКФ Банк-7	5 000 R	9.00	27.10.11	30.04.12	23.04.15	8.0	44.3					101.80					BB/Ba3/B+	банки	
Центр-инв. БО-01	1 500 R	8.40	20.12.11	20.12.12	17.06.14	16.0	34.0										/B1/	банки	
Центр-инв. БО-05	1 000 R	8.40	20.12.11	20.12.12	17.06.14	16.0	34.0										/B1/	банки	
Центр-инв2	3 000 R	9.25	27.12.11	29.06.12	24.06.14	10.0	34.2	100.98			100.80	101.15	8.04		4.57	0.74	/B1/	банки	
Черкизово БО-03	3 000 R	8.25	11.11.11		08.11.13		26.6	99.64	-0.36		99.30	99.98		8.60	4.13	1.84	/B2/	потреб. тов.	
ЧТПЗ 03об	8 000 R	8.00	25.10.11	24.04.12	21.04.15	8.0	44.2				96.01						/отозван/	производство	
ЧТПЗ БО-01	5 000 R	16.50	06.12.11	08.12.11	04.12.12	3.0	15.3	101.20	-0.51	38 059	101.00	101.39	11.55		8.13	0.24	/отозван/	производство	
ЭлемЛиз-02	2 300 R	11.50	08.09.11		04.09.14		36.6											финансы	
ЮниКредиБанк-04	10 000 R	7.00	15.11.11	16.11.12	10.11.15	15.0	51.0	99.50			98.00	101.00	7.52		3.51	1.08	BBB+/BBB	банки	
ЮниКредиБанк-05	5 000 R	7.50	06.09.11	03.09.13	01.09.15	24.0	48.7										BBB+/BBB	банки	
Юнимилк 01	2 000 R	14.00	06.09.11		06.09.11		0.1											потреб. тов.	
ЮТэйр-Ф 05	1 500 R	9.50	27.10.11		21.07.16		59.5	103.50			103.00	104.00		8.89	2.29	3.63		транспорт	
ЮТэйр-Ф БО-1	1 500 R	12.50	27.09.11		26.03.13		19.0	101.02	-4.98		97.03	105.00		12.30	3.08	1.26		транспорт	
ЮТэйр-Ф БО-2	1 500 R	12.50	27.09.11		26.03.13		19.0				101.01							транспорт	
ЮТэйр-Ф БО-3	1 500 R	9.45	22.09.11		19.12.13		28.0					103.00						транспорт	
ЮТэйр-Ф БО-4	1 500 R	9.00	28.09.11		26.03.14		31.2	99.36	-0.02		99.01	99.70		9.61	2.26	2.08		транспорт	
ЮТэйр-Ф БО-5	1 500 R	9.00	28.09.11		26.03.14		31.2	99.36			99.01	99.70		9.61	2.26	2.08		транспорт	
Якутскэн БО-01	3 000 R	8.25	06.09.11		03.09.13		24.4											BB//	энергетика
Якутскэн02	1 200 R	10.30	08.09.11		08.03.12		6.3	100.50			99.00	102.00		9.49	5.11	0.45	BB//	энергетика	

Рынок рублевых облигаций

Выпуск	Объем, млн	Купон, %	Дата			Месяцев до		Цена	Изм.	Торговый объем, шт (осн.+РПС)	Котировки		Доходность, %			Дюр, лет	Рейтинг F/M/S	Сектор
			купона	оферты	погаш	офрт	погаш				покупка	продажа	офрт	погаш	текущ			
ГОСУДАРСТВЕННЫЕ И МУНИЦИПАЛЬНЫЕ ОБЛИГАЦИИ																		
Беларусь-01	7 000 R	8.70	22.09.11		20.12.12		15.8	90.50	-0.50	2 705	90.08	90.50		18.10	2.40	1.03	/B3/B	гос. бумаги
ВолгогрОбл-34005	3 000 R	8.00	09.11.11		04.05.16		56.9	100.32			99.85	100.80		7.63	3.98	2.84	//BB-	муниципальный
ВолгогрОбл-4	1 000 R	7.15	15.11.11		15.05.12		8.5	99.12			97.50	100.75		9.21	3.80	0.63	//BB-	муниципальный
ВолгогрОбл-5	2 000 R	8.25	07.12.11		04.06.14		33.5	101.50			100.00	103.00		7.09	4.05	1.60	//BB-	муниципальный
ИркОбл31-6	2 200 R	7.70	26.10.11		26.10.11		1.8	100.50	0.19		100.01	101.00		4.31	2.56	0.14	//BB	муниципальный
ИркОбл31-6	3 800 R	9.15	23.11.11		22.11.12		14.9	101.20			100.00	102.40		7.66	2.48	0.68	//BB	муниципальный
Казань07	2 000 R	8.75	21.09.11		15.12.14		40.0	102.50	1.00		101.50	103.50		7.19	2.13	1.59		муниципальный
КалужОбл-3	1 000 R	8.95	01.12.11		29.11.12		15.1				99.00						BB-/	муниципальный
КалужОбл-4	1 500 R	10.01	28.09.11		26.06.13		22.1	103.80			103.00	104.60		7.09	2.40	1.15	BB-/	муниципальный
КалужОбл-5	2 500 R	8.20	24.11.11		19.05.16		57.4	102.00			101.70	102.30		7.85	2.00	3.34	BB-/	муниципальный
Карелия 11	800 R	9.70	10.11.11		10.05.12		8.4	101.50			101.00	102.00		7.02	4.77	0.51	BB-/	муниципальный
Карелия 3	2 000 R	9.91	22.09.11		18.06.15		46.2	98.00		480	99.00	104.00		11.21	2.52	1.62	BB-/	муниципальный
КОМИ Тв об	1 000 R	8.00	23.11.11		22.11.13		27.1				100.80						BB/Ba2/	муниципальный
КОМИ Вв об	1 000 R	7.50	04.09.11		03.12.15		51.8										BB/Ba2/	муниципальный
КОМИ Вв об	2 100 R	7.75	19.10.11		18.10.14		38.1	100.05			99.10	101.00		7.44	3.83	2.20	BB/Ba2/	муниципальный
КраснЯрКр4	10 200 R	10.89	10.11.11		08.11.12		14.4	103.15		5 420	102.75	103.25		6.43	2.63	0.69	BB+/Ba2/BB+	муниципальный
ЛенОбл-Зоб	1 300 R	12.00	09.12.11		05.12.14		39.7	111.25			109.00	113.50		8.02	5.38	2.55	BB/BB	муниципальный
МГор39-об	4 800 R	8.00	21.01.12		21.07.14		35.1				100.30						BBB/Baa1/BBB	муниципальный
МГор44-об	5 000 R	8.00	24.12.11		24.06.15		46.4	99.30		150	98.30	99.75		7.58	4.04	3.10	BBB/Baa1/BBB	муниципальный
МГор45-об	15 000 R	8.00	27.12.11		27.06.12		10.0	101.85	0.05		101.85	102.10		5.72	3.94	0.76	BBB/Baa1/BBB	муниципальный
МГор48-об	30 000 R	8.00	11.12.11		11.06.22		131.2	91.50	0.15		90.90	91.69		8.08	4.38	6.85	BBB/Baa1/BBB	муниципальный
МГор49-об	25 000 R	8.00	14.12.11		14.06.17		70.4	97.50		4 879	95.69	98.14		7.85	4.11	4.38	BBB/Baa1/BBB	муниципальный
МГор50-об	15 000 R	8.00	18.12.11		18.12.11		3.6	100.76			100.51	101.00		5.40	3.98	0.28		муниципальный
МГор53-об	15 000 R	8.00	01.03.12		01.09.13		24.3					103.00					BBB/Baa1/BBB	муниципальный
МГор54-об	15 000 R	8.00	05.09.11		05.09.12		12.3										BBB/Baa1/BBB	муниципальный
МГор56-об	20 000 R	8.00	22.09.11		22.09.16		61.6	96.59			94.03	99.15		8.12	4.18	3.84	BBB/Baa1/BBB	муниципальный
МГор61-об	15 000 R	15.00	03.09.11		03.06.13		21.3										BBB/Baa1/BBB	муниципальный
МГор62-об	20 000 R	14.00	08.09.11		08.06.14		33.7										BBB/Baa1/BBB	муниципальный
МГор63-об	15 000 R	15.00	10.09.11		10.12.13		27.7	119.10			118.75	119.45		6.09	3.18	1.83	BBB/Baa1/BBB	муниципальный
МГор66-об	110 000 R	8.75	23.11.11		23.11.18		88.0	105.28			100.50	110.05		8.08	2.10	5.05	BBB/Baa1/BBB	муниципальный
Мос.обл.Тв	16 000 R	8.00	19.10.11		16.04.14		31.9	99.99	0.02	1368 820	99.61	99.94		8.16	3.99	2.17	/B1/отозван	муниципальный
Мос.обл.Вв	10 000 R	9.00	13.12.11		11.06.13		21.6	101.10		300	101.10	101.50		8.12	4.44	1.02	/B1/отозван	муниципальный
Мос.обл.Вв	33 000 R	18.00	27.09.11		15.03.12		6.5	104.00		104	104.00			6.38	8.06	0.32	/B1/отозван	муниципальный
НижегорОбл3	2 000 R	7.70	20.10.11		20.10.11		1.6	100.55	0.25		100.10	101.00		3.45	3.82	0.13	В+/отозван/	муниципальный
НижегорОбл4	2 700 R	8.00	21.11.11		17.11.12		14.7	100.60			100.20	101.00		7.04	3.94	0.64	В+/отозван/	муниципальный
ФФЗ 25063	30 000 R	6.20	09.11.11		09.11.11		2.3	100.22		26 270	100.00	100.45		5.06	1.54	0.18	BBB/Baa1/BBB	гос. бумаги
ФФЗ 25064	45 000 R	11.90	19.10.11		18.01.12		4.6	102.87	0.00	46 500	102.87			4.26	2.88	0.36	BBB/Baa1/BBB	гос. бумаги
ФФЗ 25065	46 000 R	12.00	28.09.11		27.03.13		19.1	109.64	0.34	25 002	109.64	109.65		5.65	2.73	1.35	BBB/Baa1/BBB	гос. бумаги
ФФЗ 25067	45 000 R	11.30	19.10.11		17.10.12		13.7	106.15	-0.01	100 293	106.12	106.49		5.74	2.65	1.00	BBB/Baa1/BBB	гос. бумаги
ФФЗ 25068	45 000 R	12.00	22.02.12		20.08.14		36.1	114.35		49 999		114.50		6.70	5.23	2.44	BBB/Baa1/BBB	гос. бумаги
ФФЗ 25070	44 947 R	10.00	28.09.11		28.09.11		0.9	100.42		700	100.33	100.46		3.99	4.96	0.07	BBB/Baa1/BBB	гос. бумаги
ФФЗ 25071	80 000 R	8.10	30.11.11		26.11.14		39.4	104.36	0.21	50 000	104.12	104.60		6.68	3.87	2.68	BBB/Baa1/BBB	гос. бумаги
ФФЗ 25072	150 000 R	7.15	25.01.12		23.01.13		17.0	101.70		120 501	101.67	101.70		5.94	3.50	1.27	BBB/Baa1/BBB	гос. бумаги
ФФЗ 25073	150 000 R	6.85	01.02.12		01.08.12		11.1	101.20		126 178	101.20	102.00		5.56	3.38	0.85	BBB/Baa1/BBB	гос. бумаги
ФФЗ 25075	137 604 R	6.88	18.01.12		15.07.15		47.1	99.90	0.51	501	99.20	99.85		7.03	3.43	3.21	BBB/Baa1/BBB	гос. бумаги
ФФЗ 25076	136 261 R	7.10	15.09.11		13.03.14		30.8	101.30	-0.15	164 944	101.22	101.40		6.64	4.59	2.12	BBB/Baa1/BBB	гос. бумаги
ФФЗ 25077	97 232 R	7.35	25.01.12		20.01.16		53.4	100.25	-0.15	223 692	100.25	100.53		7.41	3.66	3.54	BBB/Baa1/BBB	гос. бумаги
ФФЗ 25078	99 736 R	6.70	08.02.12		06.02.13		17.4	101.15	0.05	60 000	101.10	101.20		5.93	3.30	1.31	BBB/Baa1/BBB	гос. бумаги
ФФЗ 25079	10 000 R	7.00	07.12.11		03.06.15		45.7	99.74	-0.02	1 010	99.65	99.78		7.20	3.63	3.09		муниципальный
ФФЗ 26198	42 117 R	6.00	03.11.11		02.11.12		14.2	100.25	0.01	147 000	100.20	100.30		5.75	5.98	1.05	BBB/Baa1/BBB	гос. бумаги
ФФЗ 26199	44 000 R	6.10	12.10.11		11.07.12		10.4	100.60		20 000	100.60	101.00		5.49	1.51	0.79	BBB/Baa1/BBB	гос. бумаги
ФФЗ 26200	50 000 R	6.10	19.10.11		17.07.13		22.8			838 275		100.74					BBB/Baa1/BBB	гос. бумаги
ФФЗ 26202	40 000 R	11.20	21.09.11		17.12.14		40.1	113.42	0.38	3136 825	113.30	113.55		6.79	2.46	2.60	BBB/Baa1/BBB	гос. бумаги
ФФЗ 26203	139 560 R	6.90	08.02.12		03.08.16		59.9	98.00	-0.10	864	97.92	98.41		7.53	3.51	3.94	BBB/Baa1/BBB	гос. бумаги
ФФЗ 26204	63 488 R	7.50	22.09.11		15.03.18		79.5	99.00	-0.19	137 749	98.80	99.10		7.84	3.78	4.74	BBB/Baa1/BBB	гос. бумаги
ФФЗ 26205	17 213 R	7.60	26.10.11		14.04.21		117.1	98.03	1.98	1 577	98.03	99.00		8.05	4.16	6.26	BBB/Baa1/BBB	гос. бумаги
ФФЗ 26206	11 736 R	7.40	21.12.11		14.06.17		70.4	99.10	-0.05	2	99.00	99.23		7.74	4.01	4.39		муниципальный
ФФЗ 46002	46 500 R	8.00	08.02.12		08.08.12		11.4	101.85	0.35		101.60	102.10		5.27	3.92	0.64	BBB/Baa1/BBB	гос. бумаги
ФФЗ 46014	29 145 R	7.00	07.09.11		29.08.18		85.1	96.48		777 944	95.97	97.00		7.82	3.62	4.89	BBB/Baa1/BBB	гос. бумаги
ФФЗ 46017	80 000 R	7.00	09.11.11		03.08.16		59.9	97.25	-1.05	6694 596	96.50	98.00		7.43	1.79	3.57	BBB/Baa1/BBB	гос. бумаги
ФФЗ 46018	128 934 R	8.00	07.09.11		24.11.21		124.5	93.10		7 231	93.00	94.50		8.20	2.14	6.12	BBB/Baa1/BBB	гос. бумаги
ФФЗ 46019	26 000 R		28.03.12		20.03.19	</												

Рынок еврооблигаций

Выпуск	Объем, млн	Купон, %	Дата			Месяцев до		Цена	Изм.	Торговый объем, шт	Котировки		Доходность, %			Дюр, лет	Рейтинг F/M/S	Сектор
			купона	оферты	погаш	офрт	погаш				покупка	продажа	офрт	погаш	текущ			
ЕВРООБЛИГАЦИИ																		
Ak bars-12	225 \$	10.25	03.12.11		03.12.12	15.3	106.44	-0.01					4.88	4.82	1.16	BB-/Ba3/	банки	
Alfa-Bank-12	500 \$	8.20	25.12.11		25.06.12	9.9	102.62	0.12					4.86	4.00	0.78	BB+/Ba1/BB-	банки	
Alfa-Bank-13	400 \$	9.25	24.12.11		24.06.13	22.0	107.00						5.14	4.32	1.64	BB+/Ba1/BB-	банки	
Alfa-Bank-15_03_18	600 \$	8.00	18.09.11		18.03.15	43.1	103.71	-0.06					6.80	3.86	2.96	BB+/Ba1/BB-	банки	
Alfa-Bank-17	300 \$	8.64	22.02.12	22.02.12	22.02.17	6.0	66.7	99.50				9.73	4.34	0.45	BB+/Ba1/BB-	банки		
Alfa-Bank-17_09_25	1 000 \$	7.88	25.09.11		25.09.17	73.8	101.39	-0.11					7.58	3.88	4.61	BB+/Ba1/BB-	банки	
Alfa-Bank-21	1 000 \$	7.75	28.10.11		28.04.21	117.5	98.21	-0.07					7.09	3.95	6.52	BB+/Ba1/BB-	банки	
Alliance Oil-15	350 \$	9.88	11.09.11		11.03.15	42.9	104.09	-0.14					8.51	4.74	2.82	B-/B+	сырье	
Alrosa-14	500 \$	8.88	17.11.11		17.11.14	39.1	111.85	-0.21					4.84	3.97	2.75	BB-/Ba3/BB-	сырье	
Alrosa-20	1 000 \$	7.75	03.11.11		03.11.20	111.7	107.52	-0.05					6.64	3.60	6.46	BB-/Ba3/BB-	сырье	
Bank St-Petersburg-17	100 \$	10.50	25.01.12		25.07.17	71.8	101.50	0.00					11.34	5.17	4.18	/Ba3/	банки	
BoM-13	500 \$	7.34	13.11.11		13.05.13	20.6	103.64	0.03					5.06	3.54	1.56	BBB-/Ba2/	банки	
BoM-15	300 \$	7.50	25.11.11		25.11.15	51.5	97.79	-0.03					8.12	3.84	3.48	BBB-/Ba2/	банки	
BoM-15_03_11	750 \$	6.70	11.09.11		11.03.15	42.9	102.76	-0.08					5.82	3.26	3.02	BBB-/Ba2/	банки	
BoM-17	400 \$	6.81	10.11.11		10.05.17	69.2	97.75	0.01					7.29	3.48	4.54	BBB-/Ba2/	банки	
Credit Europe Bank-13	300 \$	7.75	20.11.11		20.05.13	20.9										/Ba3/	банки	
EURDEV-14	500 \$	7.38	29.09.11		29.09.14	37.4	107.76	-0.02					4.64	3.42	2.68	BBB/A3/BBB	банки	
Eurochem12	300 \$	7.88	21.09.11		21.09.12	12.8	101.62	-0.03					6.25	3.88	0.97	BB/BB	химия	
Evrax-04_18	850 \$	6.75	27.10.11		27.04.18	81.0	97.46	-0.04					7.24	3.46	5.14	BB-/B1/B	металлургия	
Evrax-13	1 050 \$	8.88	24.10.11		24.04.13	20.0	106.34	-0.05					4.81	4.17	1.49	BB-/B1/B	металлургия	
Evrax-15	750 \$	8.25	10.11.11		10.11.15	51.0	105.99	0.00					6.59	3.89	3.45	/Ba3/BB-	металлургия	
Evrax-18	550 \$	9.50	24.10.11		24.04.18	80.9	111.89	0.12					7.21	4.24	4.85	BB-/B1/B	металлургия	
Gazprom-12	1 000 €	4.56	09.12.11		09.12.12	15.5	101.83	-0.02					3.04	4.48	1.21	BBB/Baa1/BBB	сырье	
Gazprom-12 JPY	30 000 ¥	2.89	15.11.11		15.11.12	14.7										BBB/Baa1/BBB	сырье	
Gazprom-13	1 750 \$	9.63	01.03.12		01.03.13	18.2	110.01	-0.06					2.75	4.38	1.41	BBB/Baa1/BBB	сырье	
Gazprom-13 GBP	800 G	6.58	31.10.11		31.10.13	26.3	105.78	-0.07					3.70	6.22	1.95	BBB/Baa1/BBB	сырье	
Gazprom-13-2	1 222 \$	4.51	22.01.12		22.07.13	23.0										BBB/Baa1/BBB	сырье	
Gazprom-13-5	400 \$	7.34	11.10.11		11.04.13	19.6	107.15	-0.05					2.76	3.43	1.49	BBB/Baa1/BBB	сырье	
Gazprom-13-6	500 \$	7.51	31.01.12		31.07.13	23.3	108.90	-0.02					2.69	3.45	1.79	BBB/Baa1/BBB	сырье	
Gazprom-14	780 €	5.03	25.02.12		25.02.14	30.2	103.63	-0.05					3.44	4.85	2.30	BBB/Baa1/BBB	сырье	
Gazprom-14_07_31	1 250 \$	8.13	31.01.12		31.07.14	35.4	112.27	-0.09					3.76	3.70	2.60	BBB/Baa1/BBB	сырье	
Gazprom-14-2	700 €	5.36	31.10.11		31.10.14	38.5	104.62	-0.05					3.74	5.13	2.82	BBB/Baa1/BBB	сырье	
Gazprom-15	1 000 €	5.88	01.06.12		01.06.15	45.6	106.00	0.07					4.07	5.54	3.37	BBB/Baa1/BBB	сырье	
Gazprom-15_02_04	850 €	8.13	04.02.12		04.02.15	41.7	112.47	0.02					1.99	7.22	2.98	BBB/Baa1/BBB	сырье	
Gazprom-15_11_29	1 000 \$	5.09	29.11.11		29.11.15	51.6	104.88	-0.16					3.83	2.43	3.76	BBB/Baa1/BBB	сырье	
Gazprom-16	1 350 \$	6.21	22.11.11		22.11.16	63.6	109.26	-0.15					4.22	2.84	4.41	BBB/Baa1/BBB	сырье	
Gazprom-17	500 €	5.14	22.03.12		22.03.17	67.6	102.80	0.25					4.50	5.00	4.77	BBB/Baa1/BBB	сырье	
Gazprom-17-2	500 €	5.44	02.11.11		02.11.17	75.1	104.18	0.00					4.59	5.22	5.08	BBB/Baa1/BBB	сырье	
Gazprom-18	1 200 €	6.61	13.02.12		13.02.18	78.5	108.86	0.12					4.90	6.07	5.20	BBB/Baa1/BBB	сырье	
Gazprom-18-2	1 100 \$	8.15	11.10.11		11.04.18	80.4	119.50	0.04					4.68	3.41	5.11	BBB/Baa1/BBB	сырье	
Gazprom-19	2 250 \$	9.25	23.10.11	23.04.12	23.04.19	8.0	93.0	127.44	-0.02			-26.91				BBB/Baa1/BBB	сырье	
Gazprom-20	1 250 \$	7.20	01.02.12		01.02.20	102.5	110.82	-0.23					3.59	3.25	2.96	BBB/Baa1/BBB	сырье	
Gazprom-22	1 300 \$	6.51	07.09.11		07.03.22	128.0	109.20	-0.15					5.36	2.98	7.49	BBB/Baa1/BBB	сырье	
Gazprom-34	1 200 \$	8.63	28.10.11	28.04.14	28.04.34	32.0	275.8	129.45	0.17			-2.10				BBB/Baa1/BBB	сырье	
Gazprom-37	1 250 \$	7.29	16.02.12		16.08.37	316.0	112.98	0.37					6.27	3.22	12.34	BBB/Baa1/BBB	сырье	
Gazprombank-13	500 \$	7.93	28.12.11		28.06.13	22.2	106.88	-0.02					3.98	3.71	1.68	/Baa3/BB+	банки	
Gazprombank-14	500 \$	6.25	15.12.11		15.12.14	40.0	103.25	-0.04					5.16	3.03	2.91	/Baa3/BB+	банки	
Gazprombank-15	1 000 \$	6.50	23.09.11		23.09.15	49.4	103.49	-0.06					5.53	3.14	3.45	/Baa3/BB+	банки	
Gazprombank-16	120 \$	7.35	08.05.12		08.05.16	57.0										/Baa3/BB+	банки	
Gazstream-13	647 \$	5.63	22.01.12		22.07.13	23.0	103.37	-0.04					3.76	2.72	1.78	BBB/Baa1/BBB	сырье	
HCFB-14	500 \$	7.00	18.09.11		18.03.14	30.9	100.57	-0.04					6.75	3.48	2.23	BB/Ba3/B+	банки	
IIB-13	200 \$	11.00	15.02.12		15.02.13	17.7										D/Caa2/D	банки	
Koks-16	350 \$	7.75	23.12.11		23.06.16	58.5	98.88	-0.15					8.03	3.92	3.89	/B2/B	металлургия	
KZOSRU-11	200 \$	9.25	30.10.11		30.10.11	1.9	102.89	0.06					-8.10	4.50	0.17	CCC/D	химия	
LenSpetsSMU-15	150 \$	9.75	09.11.11		09.11.15	51.0										/B	строительство	
Lukoil-14	900 \$	6.38	05.11.11		05.11.14	38.7	108.32	-0.10					3.58	2.94	2.83	BBB-/Baa2/BBB-	сырье	
Lukoil-17	500 \$	6.36	07.12.11		07.06.17	70.2	107.69	-0.14					4.81	2.95	4.77	BBB-/Baa2/BBB-	сырье	
Lukoil-19	600 \$	7.25	05.11.11		05.11.19	99.5	110.48	0.04					5.63	3.28	6.11	BBB-/Baa2/BBB-	сырье	
Lukoil-20	800 \$	6.13	09.11.11		09.11.20	111.9	102.75	0.00					5.73	2.98	6.86		сырье	
Lukoil-22	500 \$	6.66	07.12.11		07.06.22	131.0	105.73	0.04					5.93	3.15	7.60	BBB-/Baa2/BBB-	сырье	
MBRD-16	60 \$	10.38	10.09.11		10.03.16	55.0	97.43	-0.28					11.11	5.32	3.35	B-/B1/	банки	
Metalloinvest-16	750 \$	6.50	21.01.12		21.07.16	59.5	97.82	-0.11					7.03	3.32	4.08	BB-/Ba3/	металлургия	
Moscow-11	374 €	6.45	12.10.11		12.10.11	1.3										BBB/Baa1/BBB	муниципальный	
Moscow-16	407 €	5.06	20.10.11		20.10.16	62.5	101.50	-0.03					4.67	4.99	4.36	BBB/Baa1/BBB	муниципальный	
MTS-12	400 \$	8.00	28.01.12		28.01.12	4.9	101.78	-0.04					3.52	3.93	0.40	BB+/Ba2/BB	телеком	
MTS-20	750 \$	8.63	22.12.11		22.06.20	107.2	110.56	0.08					6.44	3.90	6.41	BB+/Ba2/BB	телеком	
NKNH-12	101 \$	12.00	20.10.11		20.04.12	7.7	102.61	0.08					-2.07	3.90	0.46	B+/Ba3/	химия	
NKNH-15	200 \$	8.50	22.12.11		22.12.15	52.4										B+/Ba3/	химия	
NMTP-12	300 \$	7.00	17.11.11		17.05.12	8.6	101.54	-0.01					4.75	3.45	0.68	/Ba1/BB+	сервис	
NOMOS-12	20																	

Рынок еврооблигаций

Выпуск	Объем, млн	Купон, %	Дата			Месяцев до		Цена	Изм.	Торговый объем, шт	Котировки		Доходность, %			Дюр, лет	Рейтинг F/M/S	Сектор
			купона	оферты	погаш	офрт	погаш				покупка	продажа	офрт	погаш	текущ			
ЕВРООБЛИГАЦИИ																		
Renaissance-16	325 \$	11.00	21.10.11		21.04.16	56.4	95.23	0.02					12.37	5.78	3.37	B/B3/B	банки	
RenCap-13	225 \$	13.00	01.10.11		01.04.13	19.2	99.49	-0.02					13.35	6.53	1.32	B/B3/B	банки	
Rosbank-12	130 \$	9.00	01.01.12		01.07.12	10.1	102.49	-0.02					5.87	4.39	0.79	BBB+/Baa3/BB+	банки	
Rosselkhozbank-12 CHF	150 C	6.26	30.04.12		30.04.12	8.0										BBB/Baa1/	банки	
Rosselkhozbank-13	700 \$	7.18	16.11.11		16.05.13	20.7	105.85	-0.05					3.60	3.39	1.58	BBB/Baa1/	банки	
Rosselkhozbank-13 RUB	30 000 R	7.50	25.09.11		25.03.13	19.0	100.82	0.13					6.94	3.72	1.41	BBB/Baa1/	банки	
Rosselkhozbank-14	750 \$	7.13	14.01.12		14.01.14	28.8	106.60	-0.11					4.16	3.34	2.16	BBB/Baa1/	банки	
Rosselkhozbank-14-2	1 000 \$	9.00	11.12.11		11.06.14	33.8	112.35	-0.12					4.23	4.00	2.44	BBB/Baa1/	банки	
Rosselkhozbank-16	500 \$	6.97	21.09.11	21.09.11	21.09.16	61.5	100.12				4.50		3.48	3.38	0.05	BBB/Baa1/	банки	
Rosselkhozbank-16 RUB	32 000 R	8.70	17.09.11		17.03.16	55.3	102.56	-0.01					8.02	4.24	3.57	BBB/Baa1/	банки	
Rosselkhozbank-17	1 250 \$	6.30	15.11.11		15.05.17	69.4	106.49	-0.17					4.98	2.96	4.71	BBB/Baa1/	банки	
Rosselkhozbank-18	1 000 \$	7.75	29.11.11		29.05.18	82.0	114.66	-0.10					5.15	3.38	5.25	BBB/Baa1/	банки	
Rosselkhozbank-21	800 \$	6.00	03.12.11		03.06.21	118.7	99.08	-0.11					6.12	3.03	7.18	BBB/Baa1/	банки	
RusHydro-15	20 000 R	7.88	28.10.11		28.10.15	50.6	100.42	-0.07					7.89	3.93	3.27	/Baa3/BBB-	энергетика	
Russia-15	2 000 \$	3.63	29.10.11		29.04.15	44.5	103.06	-0.08					2.74	1.76	3.38	BBB/Baa1/BBB	гос. бумаги	
Russia-18	3 466 \$	11.00	24.01.12		24.07.18	83.9	143.07						3.83	3.84	5.21	BBB/Baa1/BBB	гос. бумаги	
Russia-18 RUB	90 000 R	7.85	10.09.11		10.03.18	79.4	104.95	-0.04					6.90	3.74	4.91	BBB/Baa1/BBB	гос. бумаги	
Russia-20	3 500 \$	5.00	29.10.11		29.04.20	105.4	105.96	-0.18					4.17	2.36	6.93	BBB/Baa1/BBB	гос. бумаги	
Russia-28	2 500 \$	12.75	24.12.11		24.06.28	204.7	178.24	0.30					5.54	3.58	9.12	BBB/Baa1/BBB	гос. бумаги	
Russia-30	21 218 \$	7.50	30.09.11		31.03.30	226.2	119.64	-0.12	19571 731				4.08	3.13	5.41	BBB/Baa1/BBB	гос. бумаги	
RusStandard-15	200 \$	8.88	16.12.11		16.12.15	52.2	97.69	-0.21					9.54	4.54	3.42	B+/Baa3/B+	банки	
RusStandard-16	200 \$	9.75	01.12.11		01.12.16	63.9	97.75	0.00					11.74	4.99	3.78	B-/Baa3/B-	банки	
RZD-17	1 500 \$	5.74	03.10.11		03.04.17	68.0	105.52	-0.13					4.61	2.72	4.67	BBB/Baa1/BBB	транспорт	
RZD-31 GBP	350 G	4.24	25.09.11		25.03.31	238.1	101.14	0.00					7.51	3.70	9.85	BBB/Baa1/BBB	транспорт	
Sberbank-11	750 \$	5.93	14.11.11		14.11.11	2.4	100.91	-0.01					1.36	2.94	0.20	BBB/Baa1/	банки	
Sberbank-13	500 \$	6.48	15.11.11		15.05.13	20.7	107.06	-0.02					2.23	3.03	1.60	BBB/Baa1/	банки	
Sberbank-13-2	500 \$	6.47	02.01.12		02.07.13	22.3	107.44	0.00					2.30	3.01	1.73	BBB/Baa1/	банки	
Sberbank-14 CHF	400 C	3.50	12.11.11		12.11.14	38.9										BBB/Baa1/	банки	
Sberbank-15_07	1 500 \$	5.50	07.01.12		07.07.15	46.8	105.78	-0.12					3.87	2.60	3.44	BBB/Baa1/	банки	
Sberbank-17	1 000 \$	5.40	24.09.11		24.09.17	73.8	103.39	-0.25					4.75	2.61	5.03	BBB/Baa1/	банки	
Sberbank-21	1 000 \$	5.72	16.12.11		16.06.21	119.2	99.60	-0.22					5.75	2.87	7.33	BBB/Baa1/	банки	
Severstal-13	1 250 \$	9.75	29.01.12		29.07.13	23.2	108.87	-0.05					4.82	4.48	1.74	BB-/Baa2/BB	сырье	
Severstal-14	375 \$	9.25	19.10.11		19.04.14	32.0	109.74	-0.06					5.23	4.22	2.28	BB-/Baa2/BB	сырье	
Severstal-16	500 \$	6.25	26.01.12		26.07.16	59.6	98.87	-0.14					6.52	3.16	4.13	BB-/Baa2/BB	сырье	
Severstal-17	1 000 \$	6.70	25.10.11		25.10.17	74.8	99.51	-0.22					6.80	3.37	4.85	BB-/Baa2/BB	сырье	
SINEK-15	250 \$	7.70	03.02.12		03.08.15	47.7	107.83	-0.10					5.45	3.57	3.37	BBB-/Baa1/	финансы	
Sovkomflot-17	800 \$	5.38	27.10.11		27.10.17	74.9	98.70	-0.17					5.63	2.72	5.07	BBB-/Baa2/BBB-	транспорт	
TCS Finance-14	175 \$	11.50	21.10.11		21.04.14	32.1	97.86	0.26					12.46	5.88	2.12	/B1/B	банки	
TMK-18	500 \$	7.75	27.01.12		27.01.18	78.0	98.63	0.06					8.02	3.93	4.92	/B1/B	производство	
TNK-12	500 \$	6.13	20.09.11		20.09.12	12.8	102.20	-0.02					3.96	3.00	0.99	BBB-/Baa2/BBB-	сырье	
TNK-13	600 \$	7.50	13.09.11		13.03.13	18.6	106.65	0.00					3.02	3.52	1.41	BBB-/Baa2/BBB-	сырье	
TNK-15	500 \$	6.25	02.02.12		02.02.15	41.6	107.51	-0.10					3.88	2.91	3.07	BBB-/Baa2/BBB-	сырье	
TNK-16	1 000 \$	7.50	18.01.12		18.07.16	59.4	112.34	-0.20					4.64	3.34	4.09	BBB-/Baa2/BBB-	сырье	
TNK-17	800 \$	6.63	20.09.11		20.03.17	67.5	108.21	-0.16					4.92	3.06	4.53	BBB-/Baa2/BBB-	сырье	
TNK-18	1 100 \$	7.88	13.09.11		13.03.18	79.5	114.75	-0.02					5.18	3.43	5.03	BBB-/Baa2/BBB-	сырье	
TNK-20	500 \$	7.25	02.02.12		02.02.20	102.5	111.32	-0.03					5.55	3.26	6.35	BBB-/Baa2/BBB-	сырье	
TransCapitalBank-17	100 \$	10.51	18.01.12		18.07.17	71.5										/B1/	банки	
Transneft-12	500 \$	6.10	27.12.11		27.06.12	10.0	103.04	-0.01					2.33	2.96	0.80	/Baa1/BBB	сырье	
Transneft-12-2	700 €	5.38	27.12.11		27.06.12	10.0	101.74	-0.03					3.21	2.64	0.79	/Baa1/BBB	сырье	
Transneft-13	600 \$	7.70	07.02.12		07.08.13	23.5	109.52	-0.08					2.61	3.52	1.80	/Baa1/BBB	сырье	
Transneft-14	1 300 \$	5.67	05.09.11		05.03.14	30.5	105.50	-0.07					3.37	2.69	2.28	/Baa1/BBB	сырье	
Transneft-18	1 050 \$	8.70	07.02.12		07.08.18	84.4	123.79	-0.06					4.64	3.51	5.38	/Baa1/BBB	сырье	
URSA-11-1	130 \$	12.00	30.12.11		30.12.11	4.0	102.49	0.00					4.22	5.85	0.32	B+/Baa3/	банки	
URSA-11-2	300 €	8.30	16.11.11		16.11.11	2.5	100.50	-0.01					5.51	8.26	0.20	B+/Baa3/	банки	
UTK-13 CLN	3 500 R	9.00	04.12.11		04.06.13	21.4										/B1/B	телеком	
VEB-16 CHF	400 C	3.75	17.02.12		17.02.16	54.3	100.65	0.34					3.55	3.73	4.04	BBB/Baa1/BBB	банки	
VEB-17	600 \$	5.45	22.11.11		22.11.17	75.8	101.97	-0.05					5.08	2.67	5.16	BBB/Baa1/BBB	банки	
VEB-20	1 600 \$	6.90	09.01.12		09.07.20	107.8	108.47	-0.06					5.67	3.18	6.62	BBB/Baa1/BBB	банки	
VEB-25	1 000 \$	6.80	22.11.11		22.11.25	173.2	103.58	-0.20					6.41	3.28	8.97	BBB/Baa1/BBB	банки	
Vimpelcom-11	300 \$	8.38	22.10.11		22.10.11	1.7										/Baa3/BB-	телеком	
Vimpelcom-13	1 000 \$	8.38	30.10.11		30.04.13	20.2	105.95	-0.04					4.61	3.95	1.51	/Baa3/BB-	телеком	
Vimpelcom-14	200 \$	4.25	29.09.11		29.06.14	34.4	100.08	0.00					4.24	1.06	2.60	/Baa3/BB-	телеком	
Vimpelcom-16	600 \$	8.25	23.11.11		23.05.16	57.5	105.06	-0.12					6.97	3.93	3.81	/Baa3/BB-	телеком	
Vimpelcom-16_02_02	500 \$	6.49	02.02.12		02.02.16	53.8	99.08	-0.01					6.74	3.28	3.76	/Baa3/BB-	телеком	
Vimpelcom-17	500 \$	6.25	01.03.12		01.03.17	66.9	96.20	-0.09					7.09	4.37	4.51	/Baa3/BB-	телеком	
Vimpelcom-18	1 000 \$	9.13	30.10.11		30.04.18	81.1	108.18	-0.20					7.54	4.22	4.88	/Baa3/BB-	телеком	
Vimpelcom-21	1 000 \$	7.75	02.02.12		02.02.21	114.7	98.30	-0.23					8.01	3.94	6.52	/Baa3/BB-	телеком	
Vimpelcom-22	1 500 \$	7.50	01.03.12		01.03.22	127.8	95.39	-0.36					8.16	5.29	6.99	/Baa3/BB-	телеком	
Vostok Express Bank-17	43 \$	11.00	27.12.11		27.06.17	70.8		</										

Департамент по операциям с долговыми инструментами

Исполнительный директор, руководитель департамента

Борис Гинзбург, ginzburgbi@uralsib.ru

Управление продаж и торговли

Руководитель управления

Сергей Шемардов, she_sa@uralsib.ru

Управление продаж

Елена Довгань, dov_en@uralsib.ru
Анна Карпова, karpovaam@uralsib.ru
Екатерина Кочемазова, kochemazovaea@uralsib.ru
Дмитрий Попов, popovdv@uralsib.ru
Алексей Соколов, sokolovav@uralsib.ru

Алексей Соколов, sokolovav@uralsib.ru
Дэниэл Фельцман, feltsmant@uralsib.ru

Управление торговли

Вячеслав Чалов, chalovvg@uralsib.ru
Наталья Храброва, khrabrovann@uralsib.ru
Александр Глебов, glebovav@uralsib.ru

Управление по рынкам долгового капитала

Корпоративные выпуски

Артемий Самойлов, samojlova@uralsib.ru
Виктор Орехов, ore_vv@uralsib.ru
Дарья Сонюшкина, sonyushkinada@uralsib.ru
Алексей Чекушин, chekushinay@uralsib.ru

Региональные выпуски

Кирилл Иванов, ivanovkv@uralsib.ru
Александр Маргеев, margeevas@uralsib.ru

Сопровождение проектов

Гюзель Тимошкина, tim_gg@uralsib.ru
Галина Гудыма, gud_gi@uralsib.ru
Наталья Грищенко, grischenkovane@uralsib.ru
Антон Кулаков, kulakovak@uralsib.ru
Ольга Степаненко, stepanenkaa@uralsib.ru

Аналитическое управление

Руководитель управления

Константин Чернышев, che_kb@uralsib.ru

Дирекция анализа долговых инструментов

Руководитель Дмитрий Дудкин, dudkindi@uralsib.ru

Заместитель руководителя управления

Вячеслав Смольянинов, smolyaninovv@uralsib.ru

Долговые обязательства

Дмитрий Дудкин, dudkindi@uralsib.ru
Надежда Мырсыкова, myrsikovann@uralsib.ru
Ольга Стерина, sterinaoa@uralsib.ru
Юрий Голбан, golbanyv@uralsib.ru
Антон Табах, tabakhav@uralsib.ru
Андрей Кулаков, kulakovan@uralsib.ru

Нефть и газ

Алексей Кокин, kokinav@uralsib.ru
Юлия Новиченкова, novichenkova@uralsib.ru
Станислав Кондратьев, kondratievsv@uralsib.ru

Стратегия

Вячеслав Смольянинов, smolyaninovv@uralsib.ru
Леонид Слипченко, slipchenkola@uralsib.ru

Экономика

Алексей Девятов, devyatovae@uralsib.ru
Наталья Майорова, mai_ng@uralsib.ru
Ольга Стерина, sterinaoa@uralsib.ru

Банки

Леонид Слипченко, slipchenkola@uralsib.ru
Наталья Майорова, mai_ng@uralsib.ru
Наталья Березина, berezinana@uralsib.ru

Анализ рыночных данных

Вячеслав Смольянинов, smolyaninovv@uralsib.ru
Василий Дегтярев, degtyarevwm@uralsib.ru
Дмитрий Пуш, pushds@uralsib.ru
Максим Недовесов, nedovesovmv@uralsib.ru

Электроэнергетика

Матвей Тайц, tai_ma@uralsib.ru

Металлургия/Горнодобывающая промышленность

Дмитрий Смолин, smolindv@uralsib.ru

Телекоммуникации/Медиа/Информационные технологии

Константин Чернышев, che_kb@uralsib.ru
Константин Белов, belovka@uralsib.ru

Минеральные удобрения/Машиностроение/Транспорт

Денис Ворчик, vorchikdb@uralsib.ru
Артем Егоренков, egorenkovag@uralsib.ru

Потребительский сектор/Недвижимость

Тигран Оганесян, hovhannisyan@uralsib.ru
Александр Шелестович, shelestovich@uralsib.ru

Редакционная группа

Английский язык

Джон Уолш, walshj@uralsib.ru,
Тимоти Халл, hallt@uralsib.ru
Пол Де Витт, dewittpd@uralsib.ru
Хиссам Латиф, latifh@uralsib.ru

Дизайн

Ангелина Шабаринова, shabarinovav@uralsib.ru

Русский язык

Андрей Пятигорский, pya_ae@uralsib.ru
Евгений Гринкрюг, grinkruges@uralsib.ru
Ольга Симкина, sim_oa@uralsib.ru
Анна Разинцева, razintsevaav@uralsib.ru
Степан Чургов, chugrovss@uralsib.ru
Алексей Смородин, smorodinay@uralsib.ru

Настоящий бюллетень предназначен исключительно для информационных целей. Ни при каких обстоятельствах он не должен использоваться или рассматриваться как оферта или предложение делать оферты. Несмотря на то что данный материал был подготовлен с максимальной тщательностью, УРАЛСИБ не дает никаких прямых или косвенных заверений или гарантий в отношении достоверности и полноты включенной в бюллетень информации. Ни УРАЛСИБ, ни агенты компании или аффилированные лица не несут никакой ответственности за любые прямые или косвенные убытки от использования настоящего бюллетеня или содержащейся в нем информации. Все права на бюллетень принадлежат ООО «УРАЛСИБ Кэпитал», и содержащаяся в нем информация не может воспроизводиться или распространяться без предварительного письменного разрешения. © УРАЛСИБ Кэпитал 2011