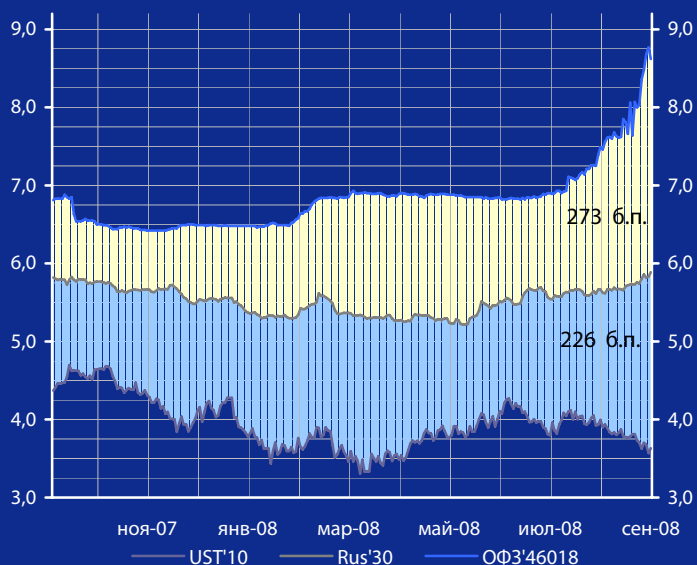
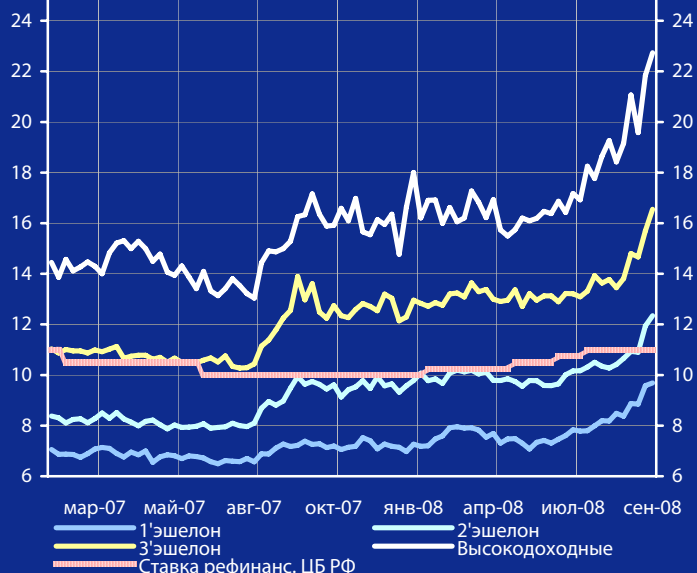


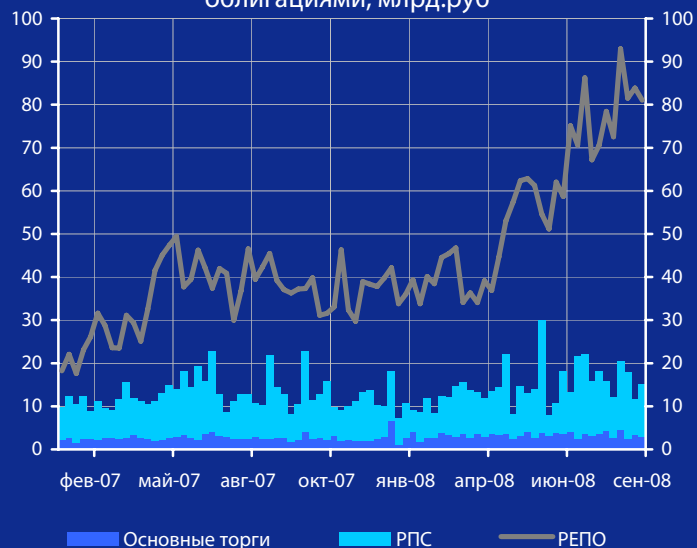
Доходность UST'10, Rus'30 и ОФЗ'46018, %



Доходность корпоративных облигаций, % годовых



Обороты торгов корпоративными облигациями, млрд.руб



# Панорама

## Краткий обзор долговых рынков

Четверг 11 сентября 2008 года

### Ключевые индикаторы рынка

Тикер	10 сен	3м max	3м min	12м max	12м min
UST'10, %	3,63	4,27	3,57	4,70	3,31
Rus'30, %	5,89	5,89	5,47	5,89	5,22
ОФЗ'46018,%	8,62	8,77	6,82	8,77	6,42
Libor \$ 3М,%	2,82	2,82	2,78	5,70	2,54
Euribor 3М,%	4,96	4,97	4,95	4,97	4,29
Mibor 3М,%	8,21	8,21	6,14	8,21	5,72
EUR/USD	1,406	1,593	1,406	1,599	1,383
USD/RUR	25,69	25,69	23,14	25,69	23,14

### Мировые рынки облигаций

Доходность 10-летних гособлигаций США (UST'10) в среду выросла на 6 б. п. до уровня в 3,63% годовых в преддверии запланированного на сегодня размещения 10-летних казначейских обязательств.

[См. стр 3](#)

### Суверенные облигации РФ

Спрэд доходности индикативного выпуска Россия-30 (Rus'30) к UST'10 не изменился, сохранившись на уровне в 226 б. п. в условиях повышения доходности облигаций UST'10 и Rus'30.

[См. стр 3](#)

### Корпоративные рублевые облигации

На рынке рублевых корпоративных облигаций в среду отмечалось преимущественное снижение котировок облигаций во 2-3 эшелонах выпусков.

[См. стр 4](#)

### Новости дня

Объем ВВП России за 2 квартал 2008 г. составил в текущих ценах 10,27 трлн. рублей. Темп роста его реального объема относительно 2 квартала 2007 г. составил 107,5%, относительно 1 квартала 2008 г. - 109,0%, сообщил Росстат.

[См. стр 2](#)

### Календарь событий сегодня:

США: Сальдо торгового баланса.

США: Количество заявок на пособие по безработице.

[См. стр 5](#)

### Макроэкономические индикаторы РФ

			Изменение
ВВП ( к тому же периоду прошлого года)	7,5% (2 кв. 8г.)	8,1% (за 07 г.)	-0,6%
Инфляция (Индекс потребительских цен)	0,5% (июль 08г.)	9,3% (к дек 07г.)	
Денежная база (млрд.руб.)	4508,7 (1.09.08)	4268,2 (01.01.08)	240,5
Золотовалютные резервы (\$, млрд)	582,5 (29.08.08)	474,0 (28.12.07)	108,5
Остатки на к/с банков *)	758,9	807,3	-48,4
Депозиты банков в ЦБ *)	76,4	74,3	2,1
Сальдо операций ЦБ РФ *)	-262,2	-260,0	-2,2
*) в млрд. руб. на дату (11.09.08) (10.09.08)			

## Макроэкономика и банковская система

**Объем ВВП России** за 2 квартал 2008 г. составил в текущих ценах 10,27 трлн. рублей. Темп роста его реального объема относительно 2 квартала 2007 г. составил 107,5%, относительно 1 квартала 2008 г. - 109,0%, сообщил Росстат. Индекс-дефлятор ВВП за 2 квартал 2008 г. по отношению к ценам 2 квартала 2007 г. составил 123,4%.

**Инфляция** в РФ за период с 1 по 8 сентября 2008 г. составила 0,1%, а с начала текущего года - 9,8%, сообщил Росстат. Инфляция в РФ в 2007 г. с 1 по 8 сентября составляла 0,1%, а с начала года по 8 сентября - 6,8%.

**Министр финансов** РФ А.Кудрин пообещал вернуться к вопросу о дополнительных налоговых льготах для нефтяников в случае, если другие налоги в России снижаться не будут. "Если мы не будем снижать НДС и другие, то мы вернемся к налогам на нефтянку, - заявил А.Кудрин - Это возможно, будем рассматривать, но сроки я пока не готов назвать".

**Международное рейтинговое агентство** Standard & Poor's подтвердило суверенные кредитные рейтинги России по обязательствам в иностранной и национальной валюте: долгосрочные рейтинги - на уровне "BBB+"/"A-", краткосрочные рейтинги - на уровне "A-2". Прогноз изменения рейтингов - позитивный, говорится в сообщении S&P. Тем не менее, S&P отмечает, что прогноз может быть пересмотрен на стабильный в случае ухудшения инвестиционного климата или усиления оттока средств из РФ. Позитивный прогноз изменения рейтинга России в иностранной валюте зависит от платежного баланса страны, который подкреплен исторически высокими ценами на нефть и газ. Однако, несмотря на то, что благодаря значительным валютным резервам экономика РФ лучше защищена от глобального кредитного кризиса, чем экономики других стран, она не является неустойчивой, полагают в S&P.

## Новости рынка облигаций

**Минфин РФ** объявил об отмене назначенных на 10 сентября размещений ОФЗ объемом 15 млрд. руб.

**Москомзайм** провел аукцион репо с облигациями Москвы на срок 28 календарных дней, средневзвешенная ставка составила 7,11% годовых, объем сделок - 3,762 млрд. руб.

**Сбербанк** зарегистрировал 6 выпусков облигаций по 10 млрд. руб. общим объемом 60 млрд. руб. Срок обращения бумаг серии 05, 06 - по 10 лет, серии - 03, 04 - по 7 лет, серии 01, 02 - по 5 лет.

**ВТБ-Лизинг** начнет 17 сентября с. г. размещение 3 выпуска облигаций на 5 млрд. руб. Ставка 1 купона по займу прогнозируется организаторами в диапазоне 10,5-11,0% годовых.

## Новости эмитентов

**ОАО "Мобильные ТелеСистемы"** (МТС) планирует запустить в коммерческую эксплуатацию в сентябре-октябре 2008 г. сети третьего поколения (3G) в Новосибирске и Норильске. Сети в Новосибирске и Норильске будут запущены в коммерческую эксплуатацию, как только будет получено разрешение регулятора - Федеральной службы по надзору в сфере массовых коммуникаций, связи и охраны культурного наследия (Россвязьохранкультура). "Предположительно это произойдет в сентябре, в крайнем случае - в октябре", - отметили в МТС.

**ОАО "РусГидро"** ожидает, что Правительство РФ до конца 2008 г. примет весь пакет документов, необходимых для развития и поддержки проектов возобновляемых источников энергии, заявил и.о.председателя правления компании В.Зубакин.

**Выручка ОАО "Распадская"** по РСБУ в 1 полугодии 2008 г. снизилась на 6% - до 4,083 млрд. руб., говорится в отчете компании. При этом валовая прибыль увеличилась по сравнению с аналогичным показателем прошлого года на 20% и составила 2,315 млрд. руб., прибыль до налогообложения составила 4,562 млрд. руб., что в 3,5 раза больше аналогичного показателя 2007 г.

**ОАО "Михайловский ГОК"** (управляется УК "Металлоинвест"), по неофициальным данным, выиграло конкурс на разработку одного из крупнейших в мире Удоканского медного месторождения. Официальные итоги конкурса будут подведены 17 сентября с. г.

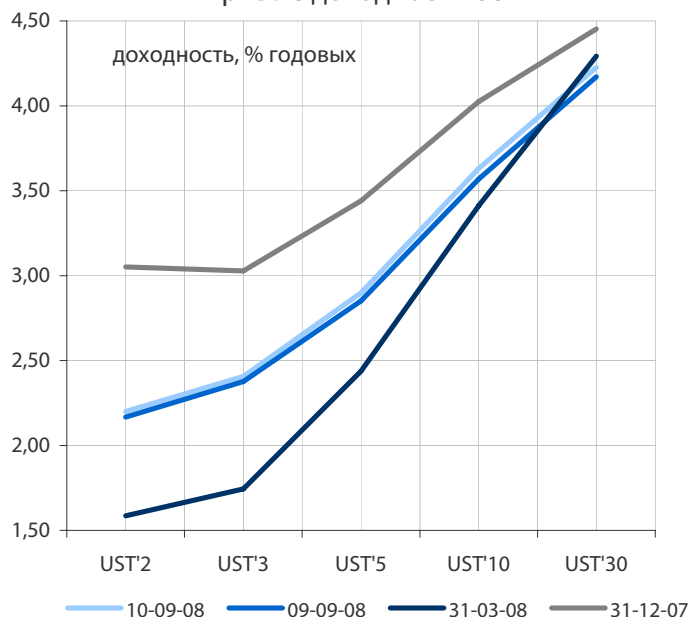
**ЕвразХолдинг:** Федеральная антимонопольная служба (ФАС) признала ЕвразХолдинг нарушившим закон о защите конкуренции. Антимонопольное ведомство установило, что холдинг злоупотреблял доминирующим положением на рынке коксующегося угля, что влечет наложение административного штрафа величиной от 1% до 15% размера суммарной выручки от реализации товара, на рынке которого совершено правонарушение.

**ОАО "Сибирьтелеком"** планирует заключить с АБ "Оргрэсбанк" договор о предоставлении возобновляемой кредитной линии на 350 млн. руб. Кредит привлекается сроком на 3 года. В соответствии с условиями конкурса, начальная цена договора на предоставление кредита определяется максимальным размером процентной ставки и составляет 1 ставку MOSPRIME + 3,2% годовых.

**X5 Retail Group** по итогам 2008 г. ожидает роста валовой выручки на 40% до более чем \$10 млрд. с учетом выручки сети "Карусель", сообщил главный исполнительный директор X5 Retail Group Л.Хасис. По мнению Л.Хасиса, тяжелая ситуация на финансовых рынках поставит на грань банкротства многих небольших продуктовых ритейлеров, которые не в состоянии рефинансировать долги.

*По материалам газет «Ведомости», «Коммерсант», а также Reuters, interfax.ru, prime-tass.ru, rbc.ru, akm.ru и др.*

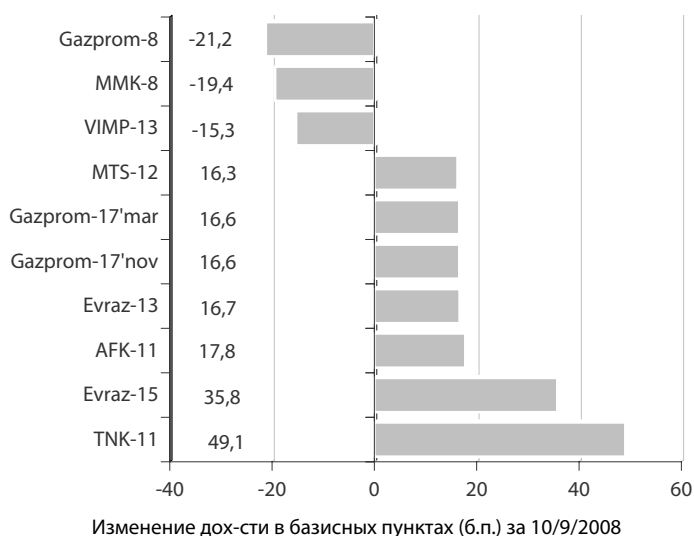
## Кривые доходности UST



## Динамика спреда Rus'28 и Rus'30 к UST'10



## Лидеры падения и роста рынка валютных корпоративных облигаций



## Облигации казначейства США

Доходность 10-летних гособлигаций США (UST'10) в среду выросла на 6 б. п. до уровня в 3,63% годовых в преддверии запланированного на сегодня размещения 10-летних казначейских обязательств, результаты которого могут оказать существенное влияние на динамику доходности UST'10. Также значительно повлиять на конъюнктуру рынка могут выходящие в ближайшее время индикаторы американской инфляции и комментарии ФРС США, которая 16 сентября вынесет свое решение по процентным ставкам.

Индикатор	10 сен	3-мес		12-мес	
		макс.	мин.	макс.	мин.
UST'5 Ytm, %	2,90	3,76	2,85	4,41	2,20
UST'10 Ytm, %	3,63	4,27	3,57	4,70	3,31
UST'30 Ytm, %	4,23	4,79	4,17	4,97	4,16

## Суверенные еврооблигации РФ

Спрэд доходности индикативного выпуска Россия-30 (Rus'30) к UST'10 не изменился, сохранившись на уровне в 226 б. п. в условиях повышения доходности облигаций UST'10 и Rus'30. Сегодня мы ожидаем увидеть колебания спреда доходности между Rus'30 и UST'10 в районе 225 б.п.

Индикатор	10 сен	3-мес		12-мес	
		макс.	мин.	макс.	мин.
Rus'30 Ytm, %	5,89	5,89	5,47	5,89	5,22
спрэд к UST'10	226	226	126	226	106
Rus'28 Ytm, %	6,26	6,26	5,92	6,26	5,71
спрэд к UST'10	263	263	168	263	132

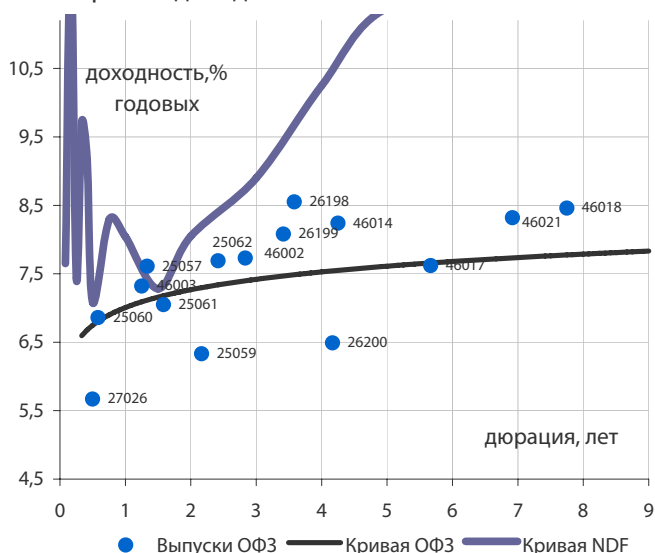
## Корпоративные еврооблигации

Индикативные доходности российских корпоративных еврооблигаций вчера изменились разнонаправленно на фоне роста доходности базовых активов. Наибольшим повышением индикативной доходности вчера отметились еврооблигации Evraz-15 и TNK-11. Снижением индикативной доходности выделились еврооблигации Gazprom-8 и ММК-8. В новостном потоке нам бы хотелось обратить внимание на хорошие финансовые результаты угольной компании "Распадская", прибыль до налогообложения которой в 1 полугодии составила 4,562 млрд. руб., что в 3,5 раза больше аналогичного показателя 2007 г.

## Торговые идеи

Текущая доходность еврооблигаций Распадской в условиях хороших финансовых результатов компании, на наш взгляд, выглядит достаточно привлекательно.

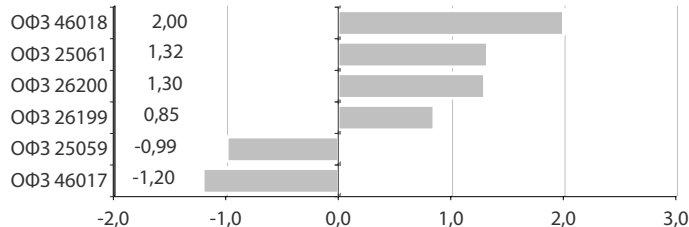
Кривые доходности ОФЗ и NDF на 10/9/2008



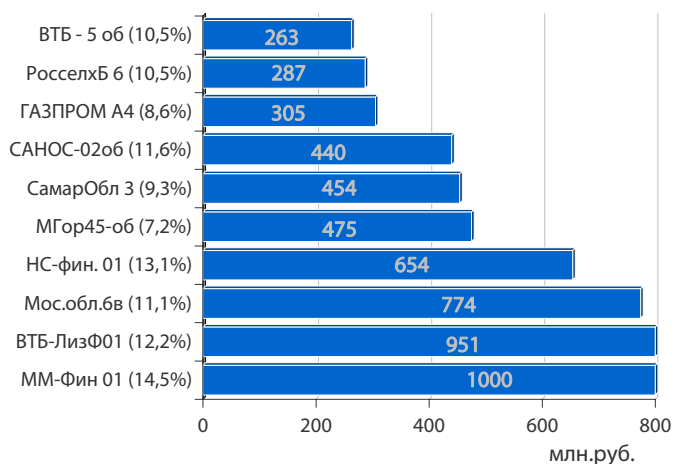
## Облигации федерального займа

В среду на рынке госбумаг котировки ОФЗ изменились разнонаправленно. В лидерах роста котировок оказался выпуск ОФЗ 46018 с дюрацией 7,8 года и выпуск ОФЗ 25061 с дюрацией 1,6 года. Снижением отмечился выпуск ОФЗ 46017 с дюрацией 5,7 года. Мы ожидаем сегодня разнонаправленных колебаний котировок выпусков на рынке госбумаг.

Лидеры роста и падения среди ОФЗ за 10/9/2008, в %



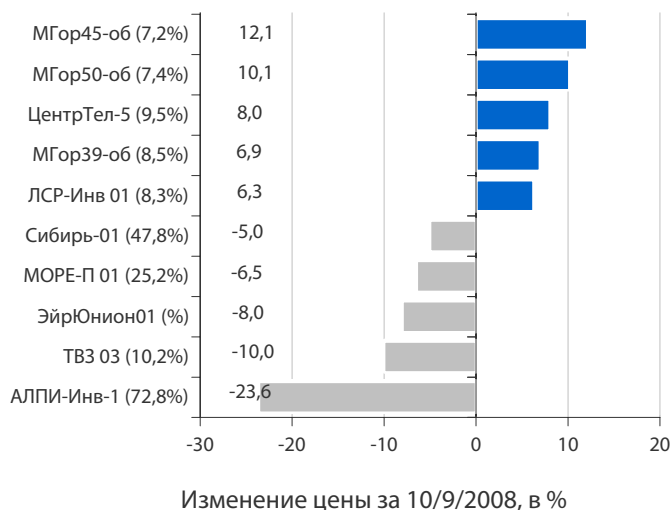
Лидеры оборота за 10/9/2008 (дох-сть по Close)



## Корпоративные облигации и облигации региональных и муниципальных органов власти (РиМОВ)

На рынке рублевых корпоративных облигаций в среду отмечалось преимущественное снижение котировок облигаций во 2-3 эшелонах выпусков, причем число снизившихся в цене выпусков превысило число выросших более чем в 3 раза. Вместе с тем, в 1 эшелоне и дивизионе высокодоходных облигаций число выросших и упавших в цене выпусков было примерно одинаковым. Продолжает оказывать негативное влияние на рынок корпоративных облигаций сохраняющаяся высокая потребность банков в рублевой ликвидности, которая проявляется в высоких оборотах сделок РЕПО с Банком России, достигших вчера почти 280 млрд. руб. Ситуация на российском денежном рынке остается стабильно тяжелой в условиях продолжающегося ослабления рубля к доллару США, делающего вложения нерезидентов в рублевые бумаги малопривлекательными в сложившихся условиях. Ставки краткосрочных рублевых кредитов прочно закрепились выше 7,0% годовых. Оборот рыночных сделок вчера вырос на 50%, оказавшись чуть ниже среднеквартального, а объемы в режиме переговорных сделок и следок РЕПО выросли на 20%. В лидерах рыночного оборота вчера были облигации с доходностью 11-12% годовых. Цены облигаций, ставших лидерами по обороту торгов, вчера изменились разнонаправленно. В лидерах падения цен среди выпусков с наибольшим оборотом торгов оказались облигации ВТБ-ЛизФ01 с доходностью 12,2% годовых, упавшие в цене на 0,45%, а также облигации Мос.обл.бв с доходностью 11,1% годовых, понизившиеся в цене на 0,42%. Лидерами роста цен среди выпусков с наибольшим оборотом торгов вчера стали облигации НС-фин. 01 с доходностью 13,1% годовых, выросшие в цене на 3,0%, а также облигации ГАЗПРОМ А4 с доходностью 8,6% годовых, повысившиеся в цене на 0,22%. Мы ожидаем сегодня увидеть стабилизацию доходностей облигаций 1-2 эшелона выпусков вблизи сложившихся уровней.

Лидеры и аутсайдеры 10/9/2008 (дох-сть по Close)



пятница 12 сентября 2008 г.	<b>1,500</b>	<b>млрд. руб.</b>
□ Запсибкомбанк-01	1,500	млрд. руб.
вторник 16 сентября 2008 г.	<b>1,300</b>	<b>млрд. руб.</b>
□ СУИхолдинг-01	1,300	млрд. руб.
среда 17 сентября 2008 г.	<b>5,000</b>	<b>млрд. руб.</b>
□ ВТБ-Лизинг Финанс-03	5,000	млрд. руб.
четверг 2 октября 2008 г.	<b>0,800</b>	<b>млрд. руб.</b>
□ Ярославская обл-34008 (2)	0,800	млрд. руб.

**Выплаты купонов**

четверг 11 сентября 2008 г.	1286,3	млн. руб.
□ АФК Система, 1	282,7	млн. руб.
□ Банк Русский стандарт, 5	211,9	млн. руб.
□ ТАИФ-Финанс, 1	167,9	млн. руб.
□ Макси – Групп, 1	149,6	млн. руб.
□ ТехноНИКОЛЬ-Финанс, 2	145,1	млн. руб.
□ Восток-Сервис-Финанс, 1	82,2	млн. руб.
□ ЭРКОНПРОДУКТ, 1	71,8	млн. руб.
□ Якутскэнерго, 2	51,4	млн. руб.
□ Северо-Западный Телеком, 4	40,4	млн. руб.
□ Белый фрегат, 1	37,4	млн. руб.
□ Самарская область, 25002	34,0	млн. руб.
□ Астрахань, 25001	11,8	млн. руб.
пятница 12 сентября 2008 г.	652,0	млн. руб.
□ Дальневосточная ГК, 1	261,8	млн. руб.
□ ГЛОБЭКСБАНК, 1	100,3	млн. руб.
□ Инком-Лада, 3	54,8	млн. руб.
□ УРСА Банк, 2	28,4	млн. руб.
□ АИЖК, 11	206,7	млн. руб.
понедельник 15 сентября 2008 г.	310,4	млн. руб.
□ Второй ипотечный агент АИЖК, 1А	176,2	млн. руб.
□ АИЖК, 8	96,2	млн. руб.
□ Второй ипотечный агент АИЖК, 2Б	14,1	млн. руб.
□ Магадан, 31001	12,3	млн. руб.
□ Курганская область, 31001	11,5	млн. руб.
вторник 16 сентября 2008 г.	1106,4	млн. руб.
□ Еврокоммерц, 5	398,9	млн. руб.
□ Мосэнерго, 1	188,0	млн. руб.
□ ТГК-1, 1	154,6	млн. руб.
□ Уралсвязьинформ, 7	125,6	млн. руб.
□ Московский Кредитный банк, 4	114,7	млн. руб.
□ КМПО-Финанс, 1	46,4	млн. руб.
□ Новосибирская область, 34013	37,4	млн. руб.
□ КБ Кедр, 2	30,7	млн. руб.
□ Ярославль, 31001	9,0	млн. руб.
□ Терна-финанс, 1	1,2	млн. руб.
среда 17 сентября 2008 г.	338,6	млн. руб.
□ НК Альянс, 1	133,4	млн. руб.
□ Восточный Экспресс Банк, 1	104,3	млн. руб.
□ КИТ Финанс Инвестиционный банк, 2	100,8	млн. руб.

**Погашения и оферты**

четверг 11 сентября 2008 г.			
□ ЛОМО, 3	оферта	1,00	млрд. руб.
пятница 12 сентября 2008 г.			
□ ЭРКОНПРОДУКТ, 1	оферта	1,20	млрд. руб.
понедельник 15 сентября 2008 г.			
□ ОБР 4-05-21BR0-8	погашение	400	млрд. руб.
□ Магадан, 31001	погашение	0,45	млрд. руб.
среда 17 сентября 2008 г.			
□ КМПО-Финанс, 1	оферта	1,00	млрд. руб.
четверг 18 сентября 2008 г.			
□ ТАИФ-Финанс, 1	оферта	4,00	млрд. руб.
□ ХКФ Банк, 3	оферта	3,00	млрд. руб.
□ Карусель Финанс, 1	оферта	3,00	млрд. руб.
□ ТК Финанс, 1	погашение	1,00	млрд. руб.
пятница 19 сентября 2008 г.			
□ Русский стандарт, 5	оферта	5,00	млрд. руб.
□ Очаково, 2	погашение	1,50	млрд. руб.
воскресенье 21 сентября 2008 г.			
□ РусАлФин, 3	погашение	6,00	млрд. руб.
понедельник 22 сентября 2008 г.			
□ Главстрой-Финанс, 2	оферта	4,00	млрд. руб.
вторник 23 сентября 2008 г.			
□ Сибирьтелеком, 6	оферта	2,00	млрд. руб.
□ Автобан-инвест, 1	погашение	0,25	млрд. руб.
среда 24 сентября 2008 г.			
□ КИТ Финанс Инвестиционный	оферта	2,00	млрд. руб.
□ АВТОВАЗ, БО-1	оферта	1,00	млрд. руб.
четверг 25 сентября 2008 г.			
□ КАМАЗ-ФИНАНС, 2	оферта	1,50	млрд. руб.
□ Арсенал-Финанс, 2	погашение	0,30	млрд. руб.
пятница 26 сентября 2008 г.			
□ Элемент Лизинг, 1	оферта	0,60	млрд. руб.
суббота 27 сентября 2008 г.			
□ Тамбовская обл., 31001	погашение	0,40	млрд. руб.

**четверг 11 сентября 2008 г.**

- 12:30 Великобритания: Отчет Банка Англии по инфляции в финансовом комитете Парламента
- 16:30 США: Индекс цен на экспорт за август
- 16:30 США: Цены на импорт за август Прогноз - -1.5%
- 16:30 США: Сальдо торгового баланса за июль Прогноз - -\$57.0 млрд.
- 16:30 США: Количество заявок на пособие по безработице за неделю до 6 сентября
- 18:35 США: Запасы природного газа за неделю до 5 сентября

**пятница 12 сентября 2008 г.**

- 03:50 Япония: Прирост ВВП за 2 квартал Прогноз - -0.6% м/м, -2.4% г/г
- 08:30 Япония: Промышленное производство за июль Прогноз - 0.9% м/м, 2.0% г/г
- 13:00 Еврозона: Промышленное производство за июль Прогноз - -0.2% м/м, -0.4% г/г
- 13:00 Еврозона: Уровень занятости за июль
- 16:30 США: Стержневой индекс производственных цен за август Прогноз - +0.2%
- 16:30 США: Индекс производственных цен за август Прогноз - -0.5%
- 16:30 США: Розничные продажи и продажи продуктов питания за август Прогноз - 0.2%
- 17:55 США: Индекс настроения потребителей по данным Мичиганского Университета за сентябрь Прогноз - 64.2
- 18:00 США: Деловые запасы за июль Прогноз - 0.5%

**понедельник 15 сентября 2008 г.**

- 13:00 Еврозона: Расходы на оплату труда во 2 квартале
- 16:30 США: Производственный индекс ФРБ Нью-Йорка за сентябрь
- 17:15 США: Промышленное производство в августе

**вторник 16 сентября 2008 г.**

- 09:00 Япония: Индекс потребительского доверия в августе
- 10:00 Германия: Индекс потребительских цен (CPI) в августе
- 13:00 Германия: Индекс настроений в деловых кругах ZEW в сентябре
- 13:00 Еврозона: Гармонизированный индекс потребительских цен (CPI) в августе
- 16:30 США: Индекс потребительских цен (CPI) в августе
- 16:30 США: Базовый индекс потребительских цен (CPI Core) в августе
- 17:00 США: Чистые покупки долгосрочных ценных бумаг иностранцами в июле
- 21:00 США: Индекс цен на жилье Национальной ассоциации строителей жилья (NAHB) в сентябре
- 22:15 США: Решение ФРС США по ставкам

**ОАО «Промсвязьбанк»**

109052, Москва,  
ул. Смирновская, 10, стр. 22

**Круглосуточная  
информационно-справочная служба банка:**

8 800 555-20-20 (звонок из регионов РФ бесплатный)  
+7 (495) 787-33-34

**Инвестиционный департамент**

т.: +7 (495) 777-10-20 доб. 70-53-03, 70-20-00  
ф.: +7 (495) 777-10-20 доб. 70-47-37  
E-mail: [ib@psbank.ru](mailto:ib@psbank.ru)


**Руководство**

<b>Зибарев Денис Александрович</b> <a href="mailto:Zibarev@psbank.ru">Zibarev@psbank.ru</a>	Руководитель департамента	70-47-77
<b>Тулинов Денис Валентинович</b> <a href="mailto:Tulinov@psbank.ru">Tulinov@psbank.ru</a>	Руководитель департамента	70-47-38
<b>Субботина Мария Александровна</b> <a href="mailto:Subbotina@psbank.ru">Subbotina@psbank.ru</a>	Заместитель руководителя департамента	70-47-33

**Аналитическое управление**

<b>Бобовников Андрей Игоревич</b> <a href="mailto:Bobovnikov@psbank.ru">Bobovnikov@psbank.ru</a>	Начальник отдела	70-47-31
<b>Монастыршин Дмитрий Владимирович</b> <a href="mailto:Monastyrshin@psbank.ru">Monastyrshin@psbank.ru</a>	Заместитель начальника отдела	70-20-10
<b>Шагов Олег Борисович</b> <a href="mailto:Shagov@psbank.ru">Shagov@psbank.ru</a>	Заместитель начальника отдела	70-47-34
<b>Крусткалн Ян Эдуардович</b> <a href="mailto:Krustkaln@psbank.ru">Krustkaln@psbank.ru</a>	Главный аналитик	70-47-32
<b>Грицкевич Дмитрий Александрович</b> <a href="mailto:Gritskevich@psbank.ru">Gritskevich@psbank.ru</a>	Главный аналитик	70-20-14
<b>Жариков Евгений Юрьевич</b> <a href="mailto:Zharikov@psbank.ru">Zharikov@psbank.ru</a>	Ведущий аналитик	70-47-35
<b>Захаров Антон Александрович</b> <a href="mailto:Zakharov@psbank.ru">Zakharov@psbank.ru</a>	Аналитик	70-47-75

**Управление торговли и продаж**

<b>Панфилов Александр Сергеевич</b> <a href="mailto:Panfilov@psbank.ru">Panfilov@psbank.ru</a>	Синдикация и продажи	Прямой: +7(495)705-90-97 icq 150-506-020 +7(495)777-10-20 доб. 70-20-13
<b>Павленко Анатолий Юрьевич</b> <a href="mailto:APavlenko@psbank.ru">APavlenko@psbank.ru</a>	Треjder	Прямой: +7(495)705-90-69 или icq 329-060-072 +7(495)777-10-20 доб. 70-47-23
<b>Рыбакова Юлия Викторовна</b> <a href="mailto:Rybakova@psbank.ru">Rybakova@psbank.ru</a>	Треjder	Прямой: +7(495)705-90-68 или icq 119-770-099 +7(495)777-10-20 доб. 70-47-41

Настоящий информационно-аналитический обзор предоставляется исключительно в информационных целях и не содержит рекомендаций или предложений о совершении сделок. ОАО «Промсвязьбанк» уведомляет, что использование представленной информации не обеспечивает защиту от убытков или получение прибыли. ОАО «Промсвязьбанк» и его сотрудники не несут ответственности за полноту и точность предоставленной информации, а также последствия её использования, и оставляют за собой

право пересмотреть её содержание в любой момент без предварительного уведомления.

Настоящим уведомляем всех заинтересованных лиц о том, что при подготовке обзора использовалась информация, полученная из сети Интернет, а также других открытых источников информации, рассматриваемых нами на момент публикации как достоверные.

ОАО «Промсвязьбанк», Москва, ул. Смирновская, 10, т.: 777-10-20, web-сайт: [www.psbank.ru](http://www.psbank.ru)

Аналитическое управление Инвестиционного Департамента, т. 777-10-20(доб. 704733), e-mail: [ib@psbank.ru](mailto:ib@psbank.ru)